



SSH

Schnittstellenhandbuch
LODAS



SSH

Schnittstellenhandbuch
LODAS



SSH

Schnittstellenhandbuch
LODAS



SSH

Schnittstellenhandbuch
LODAS



SSH

Schnittstellenhandbuch
LODAS



SSH

Schnittstellenhandbuch
LODAS



SSH

Schnittstellenhandbuch
LODAS



SSH

Schnittstellenhandbuch
LODAS



SSH

Schnittstellenhandbuch
LODAS



SSH

Schnittstellenhandbuch
LODAS

Herausgeber: DATEV eG, 90329 Nürnberg

88. Auflage

August 2024

Copyright DATEV eG: Alle Rechte, auch die des Nachdrucks, der Herstellung von
Kopien und der Übersetzung, vorbehalten.

Gesamtinhaltsverzeichnis

Fach 1		Allgemeine Informationen
1	Informationen zur Schnittstelle	1-3
1.1	Geltungsbereich	1-3
1.2	Allgemeine Verarbeitungsregeln	1-3
1.3	Informationen zur Datenschnittstelle anzeigen	1-4
1.4	Einspielen von Lohndaten für Zukunft/Vergangenheit	1-4
1.5	Einschränkung der Abwärtskompatibilität	1-4
1.6	Beschäftigungszeiträume	1-5
1.7	Datumsfelder	1-5
1.8	Datenelements- und Bereichsprüfungen	1-5
1.9	Bezüge	1-6
2	Tabellen für die Aufzeichnung von Daten	1-7
2.1	Tabellen für die Aufzeichnung von Stammdaten	1-7
2.1.1	Tabellen für den Eingabebereich Mandantenstammdaten	1-7
2.1.2	Tabellen für den Eingabebereich Personalstammdaten	1-9
2.2	Tabellen für die Aufzeichnung von Bewegungsdaten	1-12
Fach 2		Datei- und Satzaufbau
1	Dateibehandlung	2-3
2	Datei- und Satzaufbau	2-4
2.1	Allgemeines	2-4
2.1.1	Allgemeine Informationen	2-4
2.1.2	Allgemeine Regeln	2-4
2.2	Dateiaufbau	2-5
2.2.1	Abschnitt Allgemein	2-5
2.2.2	Abschnitt Satzbeschreibung	2-6
2.2.3	Abschnitt Entfernen	2-7
2.2.4	Abschnitt Stammdaten	2-8
2.2.5	Abschnitt Bewegungsdaten	2-8
2.2.6	Abschnitt Hinweisdaten	2-9

Gesamtinhaltsverzeichnis

Fach 3		Musterdaten
1	Aufzeichnung einer Musterdatei	3-3
2	Erläuterung der Musterdatei	3-5
2.1	Dateiname	3-5
2.2	Abschnitt Allgemein	3-5
2.3	Abschnitt Satzbeschreibung	3-6
2.4	Abschnitt Entfernen	3-8
2.5	Abschnitt Stammdaten	3-9
2.6	Abschnitt Bewegungsdaten	3-11
2.7	Abschnitt Hinweisdaten	3-14
3	Betriebliche Personalnummer als Schlüsselfeld verwenden	3-15
3.1	Musterdatei	3-15
3.2	Besonderheiten	3-16
Fach 4		Beschreibung der Eingabefelder
0	Erläuterung zur Beschreibung der Eingabefelder	4-7
1	Beschreibung der Tabellenfelder Mandantendaten	4-9
1.1	Tabelle u_lod_mpd_a1_beschaeftstelle	4-9
1.2	Tabelle u_lod_mpd_a1_bescheinigung	4-9
1.3	Tabelle u_lod_mpd_abteilung	4-10
1.4	Tabelle u_lod_mpd_adr_daten	4-10
1.5	Tabelle u_lod_mpd_arbeitszeit_soll	4-11
1.6	Tabelle u_lod_mpd_arbeitszeit_sonst	4-12
1.7	Tabelle u_lod_mpd_auftragsvers	4-14
1.8	Tabelle u_lod_mpd_ausfuehrungstermine	4-14
1.9	Tabelle u_lod_mpd_azk	4-15
1.10	Tabelle u_lod_mpd_bank	4-16
1.11	Tabelle u_lod_mpd_bank_ausfuehrungster	4-16
1.12	Tabelle u_lod_mpd_bank_zahlungen	4-22
1.13	Tabelle u_lod_mpd_bau_ma_variante	4-22
1.14	Tabelle u_lod_mpd_baugewerbe	4-23
1.15	Tabelle u_lod_mpd_baustelle	4-25
1.16	Tabelle u_lod_mpd_bav_ag_zuschuss	4-25
1.17	Tabelle u_lod_mpd_beschaeftigungsbetr	4-25

Gesamtinhaltsverzeichnis

1.18	Tabelle u_lod_mpd_differenzvorträge	4-27
1.19	Tabelle u_lod_mpd_epp_daten	4-29
1.20	Tabelle u_lod_mpd_fibu_buchung_aufbau	4-29
1.21	Tabelle u_lod_mpd_fibu_buchungstext	4-30
1.22	Tabelle u_lod_mpd_fibu_konten_basis	4-30
1.23	Tabelle u_lod_mpd_fibu_konten_la	4-31
1.24	Tabelle u_lod_mpd_fibu_konten_netto	4-31
1.25	Tabelle u_lod_mpd_fibu_konten_sonst	4-32
1.26	Tabelle u_lod_mpd_firmenwagen	4-37
1.27	Tabelle u_lod_mpd_gehaltstabelle	4-37
1.28	Tabelle u_lod_mpd_kk_beitragsschuld	4-38
1.29	Tabelle u_lod_mpd_kostenstelle	4-40
1.30	Tabelle u_lod_mpd_kostentraeger	4-40
1.31	Tabelle u_lod_mpd_krankenkasse	4-41
1.32	Tabelle u_lod_mpd_lohnart	4-42
1.33	Tabelle u_lod_mpd_lohntabelle	4-44
1.34	Tabelle u_lod_mpd_mandant	4-44
1.35	Tabelle u_lod_mpd_nebenbuch	4-46
1.36	Tabelle u_lod_mpd_nettobeabzug	4-49
1.37	Tabelle u_lod_mpd_oed_allg_ang	4-49
1.38	Tabelle u_lod_mpd_oed_allg_bank	4-50
1.39	Tabelle u_lod_mpd_oed_sonderz	4-51
1.40	Tabelle u_lod_mpd_oed_statistiken	4-52
1.41	Tabelle u_lod_mpd_oed_uml_beitr	4-53
1.42	Tabelle u_lod_mpd_oed_versorg_vblu	4-54
1.43	Tabelle u_lod_mpd_steuer	4-56
1.44	Tabelle u_lod_mpd_sv	4-58
1.45	Tabelle u_lod_mpd_tab_zeile_gehalt	4-61
1.46	Tabelle u_lod_mpd_tab_zeile_lohn	4-62
1.47	Tabelle u_lod_mpd_urlaub_rueckst	4-63
2	Beschreibung der Tabellenfelder Personalstammdaten	4-64
2.1	Tabelle u_lod_psd_a1_anvb	4-65
2.2	Tabelle u_lod_psd_a1_anvb_beschaeft	4-66
2.3	Tabelle u_lod_psd_a1_entsendung	4-66
2.4	Tabelle u_lod_psd_a1_entsendung_beschaeft	4-68
2.5	Tabelle u_lod_psd_a1_entsendung_no_einsatzst	4-69

Gesamtinhaltsverzeichnis

2.6	Tabelle u_lod_psd_a1_vor_anvb	4-69
2.7	Tabelle u_lod_psd_a1_vor_entsendung	4-69
2.8	Tabelle u_lod_psd_arbeitszeit_monat	4-69
2.9	Tabelle u_lod_psd_arbeitszeit_regelm	4-70
2.10	Tabelle u_lod_psd_arbeitszeit_soll	4-72
2.11	Tabelle u_lod_psd_arbeitszeitkonto	4-72
2.12	Tabelle u_lod_psd_auswertung	4-74
2.13	Tabelle u_lod_psd_avs_ag_anteil_ein	4-75
2.14	Tabelle u_lod_psd_avs_ag_anteil_lfd	4-75
2.15	Tabelle u_lod_psd_avs_ag_manuell_ein	4-76
2.16	Tabelle u_lod_psd_avs_ag_manuell_lfd	4-76
2.17	Tabelle u_lod_psd_avs_ag_proz_ein	4-76
2.18	Tabelle u_lod_psd_avs_ag_proz_lfd	4-77
2.19	Tabelle u_lod_psd_avs_an_anteil_ein	4-77
2.20	Tabelle u_lod_psd_avs_an_anteil_lfd	4-78
2.21	Tabelle u_lod_psd_avs_an_manuell_ein	4-79
2.22	Tabelle u_lod_psd_avs_an_manuell_lfd	4-79
2.23	Tabelle u_lod_psd_avs_an_proz_ein	4-80
2.24	Tabelle u_lod_psd_avs_an_proz_lfd	4-81
2.25	Tabelle u_lod_psd_avs_basis	4-82
2.26	Tabelle u_lod_psd_avs_pausch	4-84
2.27	Tabelle u_lod_psd_avs_uebergr_jah	4-85
2.28	Tabelle u_lod_psd_avs_uebergreifend	4-85
2.29	Tabelle: u_lod_psd_az_vorbw_bea	4-85
2.30	Tabelle u_lod_psd_ba_urlaub	4-86
2.31	Tabelle u_lod_psd_ba_vorwerte	4-86
2.32	Tabelle: u_lod_psd_basis_vorbw_bea	4-91
2.33	Tabelle u_lod_psd_baugewerbe	4-91
2.34	Tabelle u_lod_psd_baugewerbe_meldeverf	4-94
2.35	Tabelle u_lod_psd_beschaeftigung	4-94
2.36	Tabelle u_lod_psd_beschaeftigungsverbot	4-98
2.37	Tabelle u_lod_psd_besonderheiten	4-98
2.38	Tabelle u_lod_psd_dssp	4-101
2.39	Tabelle u_lod_psd_durchschnittspeicher	4-103
2.40	Tabelle: u_lod_psd_entg_vorbw_bea	4-105
2.41	Tabelle: u_lod_psd_entg2_vorbw_bea	4-105

Gesamtinhaltsverzeichnis

2.42	Tabelle u_lod_psd_epp_daten	4-105
2.43	Tabelle u_lod_psd_fahrtkostenzuschuss	4-106
2.44	Tabelle: u_lod_psd_fehlz_vorbw_bea	4-107
2.45	Tabelle u_lod_psd_fehlzeiten	4-107
2.46	Tabelle u_lod_psd_festbeziege	4-112
2.47	Tabelle u_lod_psd_firmenwagen	4-112
2.48	Tabelle u_lod_psd_freibetrag	4-114
2.49	Tabelle u_lod_psd_gehaltstabelle	4-115
2.50	Tabelle u_lod_psd_individuelle_felder	4-115
2.51	Tabelle u_lod_psd_individuelle_ueberw	4-117
2.52	Tabelle u_lod_psd_kindergeld	4-119
2.53	Tabelle u_lod_psd_kstellen_verteil	4-120
2.54	Tabelle u_lod_psd_ktraeger_verteil	4-120
2.55	Tabelle u_lod_psd_lk_allgemeines	4-120
2.56	Tabelle u_lod_psd_lk_altersvorsorge	4-121
2.57	Tabelle u_lod_psd_lk_baulohn_urlaub	4-123
2.58	Tabelle u_lod_psd_lk_brutto_netto_vwl	4-126
2.59	Tabelle u_lod_psd_lk_kug_wag	4-127
2.60	Tabelle u_lod_psd_lk_oed	4-128
2.61	Tabelle u_lod_psd_lk_sozialvers	4-131
2.62	Tabelle u_lod_psd_lk_statistik	4-137
2.63	Tabelle u_lod_psd_lk_steuer	4-138
2.64	Tabelle u_lod_psd_lk_sv_frw_sv_werte	4-140
2.65	Tabelle u_lod_psd_lk_sv_priv_sv_werte	4-142
2.66	Tabelle u_lod_psd_lohn_darlehen	4-143
2.67	Tabelle u_lod_psd_lohn_gehalt_beziege	4-144
2.68	Tabelle u_lod_psd_lohntabelle	4-145
2.69	Tabelle u_lod_psd_ma_bank	4-145
2.70	Tabelle u_lod_psd_mitarbeiter	4-146
2.71	Tabelle u_lod_psd_monatslohn	4-148
2.72	Tabelle u_lod_psd_monatswerte	4-150
2.73	Tabelle u_lod_psd_mutterschutz	4-150
2.74	Tabelle u_lod_psd_nettoabzug	4-153
2.75	Tabelle u_lod_psd_oed_allg_ang	4-154
2.76	Tabelle u_lod_psd_oed_anteil	4-155
2.77	Tabelle u_lod_psd_oed_kuerz	4-155
2.78	Tabelle u_lod_psd_oed_sonderz	4-155

Gesamtinhaltsverzeichnis

2.79	Tabelle u_lod_psd_oed_statistiken	4-156
2.80	Tabelle u_lod_psd_oed_unt_kig	4-157
2.81	Tabelle u_lod_psd_oed_versorg_vblu	4-158
2.82	Tabelle u_lod_psd_oed_zul_beamte	4-159
2.83	Tabelle u_lod_psd_oed_zus_versorg	4-159
2.84	Tabelle u_lod_psd_pfaendung	4-163
2.85	Tabelle u_lod_psd_pfaendung_bav	4-164
2.86	Tabelle u_lod_psd_pfaendung_darlehen	4-165
2.87	Tabelle u_lod_psd_pfaendung_la	4-165
2.88	Tabelle u_lod_psd_pfaendung_vwl	4-165
2.89	Tabelle u_lod_psd_priv_versicherung	4-165
2.90	Tabelle u_lod_psd_schwerbh	4-166
2.91	Tabelle u_lod_psd_sonstiges	4-167
2.92	Tabelle u_lod_psd_sozialversicherung	4-167
2.93	Tabelle u_lod_psd_st_besond	4-174
2.94	Tabelle u_lod_psd_st_voragw	4-175
2.95	Tabelle u_lod_psd_steuer	4-177
2.96	Tabelle u_lod_psd_sv_mehrfachbesch	4-179
2.97	Tabelle u_lod_psd_sv_unfall	4-181
2.98	Tabelle u_lod_psd_sv_versbez	4-181
2.99	Tabelle u_lod_psd_sv_vorbw	4-183
2.100	Tabelle: u_lod_psd_sv_vorbw_bea	4-187
2.101	Tabelle u_lod_psd_sv_vorbw_uv	4-188
2.102	Tabelle u_lod_psd_sv_wertguth	4-188
2.103	Tabelle u_lod_psd_taetigkeit	4-191
2.104	Tabelle u_lod_psd_unfall	4-192
2.105	Tabelle u_lod_psd_urlaub_rueckst	4-192
2.106	Tabelle u_lod_psd_vermoegensbildung	4-193
2.107	Tabelle u_lod_psd_versbez	4-195
3	Beschreibung der Tabellenfelder Bewegungsdaten	4-197
3.1	Tabelle u_lod_bwd_buchung_akkord	4-197
3.2	Tabelle u_lod_bwd_buchung_akkord_nb	4-197
3.3	Tabelle u_lod_bwd_buchung_brutto	4-198
3.4	Tabelle u_lod_bwd_buchung_kalendarium	4-199
3.5	Tabelle u_lod_bwd_buchung_kalendarium_nb	4-200
3.6	Tabelle u_lod_bwd_buchung_kilometer	4-201

SSH

LODAS

Gesamtinhaltsverzeichnis

3.7	Tabelle u_lod_bwd_buchung_nachber	4-201
3.8	Tabelle u_lod_bwd_buchung_netto	4-202
3.9	Tabelle u_lod_bwd_buchung_standard	4-202
3.10	Tabelle u_lod_bwd_buchung_stunden	4-203
3.11	Tabelle u_lod_bwd_buchung_tage	4-203
3.12	Tabelle u_lod_bwd_buchung_vorschuss	4-204
3.13	Tabelle u_lod_bwd_sonstige_angaben	4-204
3.14	Tabelle u_lod_bwd_sonstige_angaben_nb	4-208
A	Anhang	A-2
A.1	Vor- und Nachkommastellen der Bearbeitungsschlüssel	A-2
A.2	Beschreibung der Wertgrenzen für die Eingabefelder	A-4
A.3	Beschreibung der Feldinhalte bei festgelegten Eingaben	A-10
A.4	Auflistung der Baulohn Branchen/Tarifgebiete und Mitarbeitervarianten	A-94

SSH

LODAS

Allgemeine Informationen

Fach 1

Fach 1: Allgemeine Informationen

1	Informationen zur Schnittstelle	1-3
1.1	Geltungsbereich	1-3
1.2	Allgemeine Verarbeitungsregeln	1-3
1.3	Informationen zur Datenschnittstelle anzeigen	1-4
1.4	Einspielen von Lohndaten für Zukunft/Vergangenheit	1-4
1.5	Einschränkung der Abwärtskompatibilität	1-4
1.6	Beschäftigungszeiträume	1-5
1.7	Datumsfelder	1-5
1.8	Datenelements- und Bereichsprüfungen	1-5
1.9	Bezüge	1-6
2	Tabellen für die Aufzeichnung von Daten	1-7
2.1	Tabellen für die Aufzeichnung von Stammdaten	1-7
2.1.1	Tabellen für den Eingabebereich Mandanten-Stammdaten	1-7
2.1.2	Tabellen für den Eingabebereich Personal-Stammdaten	1-9
2.2	Tabellen für die Aufzeichnung von Bewegungsdaten	1-12

SSH

LODAS

Fach 1

Allgemeine Informationen

Allgemeine Informationen

Fach 1

1**Informationen zur Schnittstelle**

Diese Beschreibung stellt eine Schnittstelle für die Verarbeitung von Lohndaten aus Fremdprodukten vor. Die Schnittstelle lehnt sich an die Speicherformen der PC-Verarbeitung in LODAS an.

Über diese Schnittstelle können sämtliche Daten der Lohnverarbeitung eingebracht werden. Dies gilt für den Bereich der Stamm- und Bewegungsdaten. Der Import der Lohndaten erfolgt in LODAS über den Menüpunkt Mandant | Daten übernehmen | ASCII-Schnittstelle.

1.1**Geltungsbereich**

Diese Schnittstelle gilt **nur** für den Import von Lohndaten aus Fremdprodukten in die Verarbeitung **LODAS**.

ASCII-Dateien, die nicht nach der Beschreibung des Schnittstellenhandbuchs erstellt wurden, können nicht über diese Schnittstelle verarbeitet werden.

1.2**Allgemeine Verarbeitungsregeln**

Grundsätzlich können über die Schnittstelle folgende Daten aufgezeichnet werden:

Stammdaten:

Mandanten-Adressdaten

Mandanten-Programmdaten

Personal-Stammdaten

Einschränkung

Die Neuanlage eines Mandanten ist über die Schnittstelle nicht erlaubt.

Bewegungsdaten:

Alle variablen Daten, die zu einer korrekten Abrechnung der Arbeitnehmer nötig sind, z.B.

- Stunden
- Tage
- Beträge
- Km
- Einmalige Bezüge

Zeichnen Sie in einer Schnittstellendatei die Bewegungs- und Stammdaten nur für einen Abrechnungszeitraum (Monat) auf.

Es ist aber auch möglich die Daten auf mehrere Schnittstellendateien zu verteilen.

Die Aufzeichnung der Daten erfolgt nach den in LODAS gespeicherten Tabellen für die Stamm- und Bewegungsdatenverarbeitung.

1.3

Informationen zur Datenschnittstelle anzeigen

In LODAS gibt es eine Funktion, die Ihnen Informationen zur Datenschnittstelle anzeigt. Die Informationen zur Datenschnittstelle, zu einem an der Oberfläche ausgewählten Element, rufen Sie in LODAS mit der Tastenkombination **Strg + F10** auf. Im Fenster ‚Infos zur Datenschnittstelle‘ wird u.a. angezeigt, in welcher Tabelle und unter welchem Namen das ausgewählte Feld gespeichert wird.

Beachten Sie, dass nur die im Handbuch beschriebenen Felder über die Datenschnittstelle eingelesen werden können, auch wenn Sie die ‚Infos zur Datenschnittstelle‘ für alle Felder aufrufen können.

1.4

Einspielen von Lohndaten für Zukunft/Vergangenheit

Das Erfassen/Einspielen von Lohndaten ist sowohl in die Zukunft als auch in die Vergangenheit möglich. Das Einspielen von Daten erfolgt nach einer einheitlichen Logik. Für eingespielte Daten, die in der Vergangenheit liegen, wird beim Senden ins Rechenzentrum automatisch eine Nachberechnung angestoßen.

Um festzulegen, für welchen Abrechnungszeitraum (Datensicht) die Stammdaten einzuspielen sind, gibt es im Abschnitt [Allgemein] das Feld **„StammdatenGueltigAb“**. In diesem Feld kann der Abrechnungsmonat angegeben werden, ab dem die Stammdaten gültig sind. Das Feld entspricht der Auswahl des Bearbeitungsmonats an der LODAS-Oberfläche. Wird das Feld nicht angegeben, setzt das Programm den Bearbeitungsmonat **„aktueller Abrechnungsstand + 1“**. Pro Importdatei kann nur eine Datensicht (Bearbeitungsmonat) angegeben werden.

Hinweise:

Wenn Sie Stammdaten übergeben wollen, die an verschiedenen Monaten gültig werden, müssen Sie mehrere Importdateien erzeugen, pro Datensicht (Bearbeitungsdatum) jeweils eine Datei mit dem entsprechenden StammdatenGueltigAb – Datum.

Hinweis:

Der Eintrag **„StammdatenGueltigAb“** greift nur für historisierte Datenbanktabellen und -felder (im Handbuch Fach 4 sind die Felder mit **Hist=JA** gekennzeichnet). Bei nicht historisierten Feldern wird immer der aktuelle (und einzige) Wert des Feldes überschrieben.

Hinweis bei 1. / 2. Abrechnungsgruppe:

Sobald die 1. Gruppe abgerechnet wurde, wird der Abrechnungsmonat der 2. Gruppe auf den Monat der Abrechnung der 1. Gruppe gesetzt. Daher ist es sinnvoll, das Feld **„StammdatenGueltigAb“** immer mit anzugeben.

1.5

Einschränkung der Abwärtskompatibilität

Die ASCII-Importschnittstelle ist nur noch bis zur unmittelbaren Vorjahres-Vollversion kompatibel (s. Punkt 2.3. „ASCII-Importschnittstelle kompatibel bis Version“ im Dokument „LODAS – Importschnittstelle Änderungsdienst“).

Diese Einschränkung in der Abwärtskompatibilität ist auf Grund der zahlreichen fachlichen und technischen Änderungen der letzten Jahre notwendig. Beachten Sie bitte, dass Ihre Schnittstelle ggf. zur aktuellen Vollversion angepasst werden muss.

1.6

Beschäftigungszeiträume

Beachten Sie, dass nach erstmaliger Abrechnung eines neuen Beschäftigungszeitraumes **keine** Nachberechnungen mehr auf vorherige Zeiträume möglich sind, d.h. nachträgliche Änderungen/Löschungen eines zurückliegenden Beschäftigungszeitraums werden in diesem Fall bei der Abrechnung nicht berücksichtigt.

Beim Einspielen der Beschäftigungszeiträume über die Importschnittstelle wird deren korrekte Erfassung geprüft. Für jede Personalnummer kann pro Bearbeitungsmonat (Kalendermonat) nur ein Beschäftigungszeitraum erfasst werden. Außerdem darf pro Mitarbeiter höchstens ein offener Beschäftigungszeitraum in der Tabelle vorhanden sein. Wird ein offener Beschäftigungszeitraum eingespielt, muss dessen Eintrittsdatum größer als die Austrittsdaten der anderen Beschäftigungszeiträume sein.

1.7

Datumsfelder

Alle Datumsfelder in LODAS sind mit dem Datentyp **'DATE'** versehen. Stellen Sie in der Schnittstellendatei bei allen Feldern, die diesen Datentyp haben, den zu übergebenden Datumswert **IMMER** im Format TT.MM.JJJJ (bzw. dem Datumsformat, das Sie im Abschnitt Allgemein angegeben haben) bereit.

Die Feldlänge (4/6/8) hat bei Datumsfeldern nur eine **fachliche** und keine technische Bedeutung. Sie gibt an, wie viele Stellen des Datums relevant sind-

Feldlänge = 8 gesamtes Datum wird ausgewertet (TT.MM.JJJJ)

Feldlänge = 6 nur Monat und Jahr werden ausgewertet (MM.JJJJ), TT Muss immer ,01' sein.

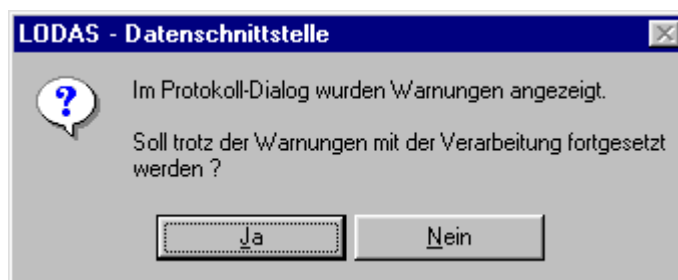
Feldlänge = 4 nur Jahr (JJJJ) oder nur Tag und Monat (TT.MM) werden ausgewertet. Die Variante ergibt sich aus dem Zusammenhang. Wenn nur das Jahr (JJJJ) ausgewertet wird, müssen TT und MM immer ,01' sein. Wenn Tag und Monat (TT.MM) ausgewertet werden, muss das Jahr das aktuelle Kalenderjahr (Systemdatum) sein.

Im Verzeichnis des Handbuchs finden Sie eine Schnittstellendatei, die Sie als Muster verwenden können

1.8

Datenelements- und Bereichsprüfungen

Ist in der Schnittstellendatei ein Feld, das nicht den im Anhang beschriebenen Bereichsgrenzen oder den zugelassenen Inhalten entspricht, erscheint eine Warnmeldung. Am Ende der Prüfung erscheint in diesem Fall folgende Meldung:



Sie sollten in diesem Fall die bemängelten Felder in der Schnittstellendatei korrigieren und den Einlesevorgang wiederholen. Ändern Sie gegebenenfalls auch das Programm, das die Daten liefert, ab.

Sie können nach der Warnmeldung auch die Verarbeitung fortsetzen, riskieren dadurch aber eine fehlerhafte Verarbeitung.

1.9

Bezüge

Haben Sie für einen Bezug das Intervall *wiederkehrend* gewählt, müssen Sie zusätzlich die Monate angeben, in denen die Auszahlung erfolgen soll (DEID 4495). Soll die Auszahlung in mehreren Monaten erfolgen, geben Sie in der Schnittstellendatei die entsprechenden Monate als ganze Zahl mit Komma getrennt an.

Beispiel:

Festbezug 1 soll jedes Jahr in den Monaten Januar, Mai und Dezember ausgezahlt werden.

Satzbeschreibung in der Schnittstellendatei:

```
1;u_lod_psd_festbezeuge;pnr#psd;festbez_id#psd;lohnart_nr#psd;betrag#psd;intervall#psd;gab#psd;kuerzung#psd;kz_monatslohn#psd;
```

Stammdaten in der Schnittstellendatei:

```
1;2;1;100;1500;1;5,12;;;
```

2

Tabellen für die Aufzeichnung von Daten

Die Tabellen in der LODAS-Verarbeitung gliedern sich nach folgenden Kriterien:

- Stammdaten
 - Mandanten-Stammdaten
 - Personal-Stammdaten
 - Bewegungsdaten.

In den nachfolgenden Abschnitten werden die gültigen Tabellen für die Aufzeichnung der Lohndaten namentlich aufgelistet. Die Beschreibung der Tabelleninhalte mit

- Feldnamen
 - Feldlängen
 - Feldtypen
 - Möglichen Eingaben
- erfolgt im Fach 4.

2.1

Tabellen für die Aufzeichnung von Stammdaten

2.1.1

Tabellen für den Eingabebereich Mandanten-Stammdaten

Tabellenname	Erläuterung
u_lod_mpd_a1_beschaeftstelle	Tabelle um die Beschäftigungsstelle für die A1-Bescheinigungen anzulegen
u_lod_mpd_a1_bescheinigung	Tabelle zur Erfassung der Daten für die A1-Bescheinigung
u_lod_mpd_abteilung	Tabelle für Abteilungen des Mandanten
u_lod_mpd_adr_daten	Tabelle für Adressdaten des Mandanten
u_lod_mpd_arbeitszeit_soll	Tabelle zur Festlegung der Soll-Arbeitszeiten im Betrieb
u_lod_mpd_arbeitszeit_sonst	Tabelle zur Festlegung der betriebsüblichen festen Arbeitszeiten
u_lod_mpd_auftragsvers	Tabelle zur Festlegung der Daten für den Auftragsversand
u_lod_mpd_ausfuehrungstermin	Tabelle zur Festlegung des Zeitversatz zwischen Weitergabe- und -Ausführungstermin
u_lod_mpd_azk	Daten für das Arbeitszeitkonto erfassen
u_lod_mpd_bank	Tabelle zur Speicherung der Bankverbindung des Mandanten
u_lod_mpd_bank_ausfuehrungster	Tabelle zur Berechnung von Weitergabe- und -Ausführungstermin
u_lod_mpd_bank_zahlungen	Tabelle zur Zuordnung von Banken für die Zahlung der einzelnen Institute
u_lod_mpd_baugewerbe	Tabelle für die Programmdaten Baulohn
u_lod_mpd_baustelle	Tabelle für die Adressdaten der Baustelle
u_lod_mpd_bau_ma_variante	Tabelle zur Erfassung der individuellen Mitar-

Allgemeine Informationen

Tabellenname	Erläuterung
	beitervarianten im Baulohn
u_lod_mpd_bav_ag_zuschuss	Tabelle zur Erfassung des AG-Pflichtzuschusses bAV
u_lod_mpd_beschaeftigungsbetr	Daten zum Beschäftigungsbetrieb
u_lod_mpd_differenzvortraege	Tabelle für Differenzvorträge bei Systemwechsel
u_lod_mpd_epp_daten	Tabelle für die Festlegung der Auszahlung der Energiepreispauschale
u_lod_mpd_fibu_buchung_aufbau	Tabelle zur Regelung der Verbindung zur Finanzbuchhaltung
u_lod_mpd_fibu_buchungstext	Legt Fibu-Buchungstext zum jeweiligen Konto fest
u_lod_mpd_fibu_konten_basis	Kontenzuordnung für Finanzbuchhaltung
u_lod_mpd_fibu_konten_la	Kontenzuordnung für Finanzbuchhaltung
u_lod_mpd_fibu_konten_netto	Kontenzuordnung für Finanzbuchhaltung
u_lod_mpd_fibu_konten_sonst	Kontenzuordnung für Finanzbuchhaltung
u_lod_mpd_firmenwagen	Tabelle zur Speicherung der Firmenwagen des Mandanten
u_lod_mpd_gehaltstabelle	Tabelle zum Erstellen und Modifizieren von Gehaltstabellen
u_lod_mpd_kostenstelle	Tabelle für Kostenstellen des Mandanten
u_lod_mpd_kostentraeger	Tabelle für Kostenträger des Mandanten
u_lod_mpd_kk_beitragsschuld	Erfassen von Beträgen und Prozentsätzen der frühen SV-Fälligkeit
u_lod_mpd_krankenkasse	Tabelle zur Erfassung der im Betrieb vorkommenden Krankenkassen
u_lod_mpd_lohnart	Tabelle zur Erstellung und Bestückung eigener Lohnarten
u_lod_mpd_lohntabelle	Tabelle zur Erstellung und Modifikation eigener Lohn Tabellen
u_lod_mpd_mandant	Tabelle zur Speicherung der Daten des Betriebes (Name Sitz, Bankverbindung etc.)
u_lod_mpd_nebenbuch	Erfassen Lohn Daten für Finanzbuchhaltung
u_lod_mpd_nettobeabzug	Tabelle zur Speicherung fester Netto-Beträge (Abzüge/Bezüge)
u_lod_mpd_oed_allg_ang	Erfassen allgemeine Daten bei Abrechnung öffentlicher Dienst
u_lod_mpd_oed_allg_bank	Erfassen Bankdaten bei Abrechnung öffentlicher Dienst
u_lod_mpd_oed_sonderz	Erfassen Daten für Sonderzahlungen bei Abrechnung öffentlicher Dienst
u_lod_mpd_oed_statistiken	Erfassen Statistische Daten für den öffentlichen Dienst
u_lod_mpd_oed_uml_beitr	Erfassen Daten Umlagebeiträge bei Abrechnung öffentlicher Dienst
u_lod_mpd_oed_versorgung_vblu	Angaben zum Versorgungsverband VBLU
u_lod_mpd_steuern	Erfassen Daten für die Lohnsteuer
u_lod_mpd_sv	Erfassen Daten für die Sozialversicherung
u_lod_mpd_tab_zeile_gehalt	Tabellen zur Festlegung der Gehaltsstufen
u_lod_mpd_tab_zeile_lohn	Tabelle zur Festlegung der Lohnstufen

Allgemeine Informationen

Tabellenname	Erläuterung
u_lod_mpd_urlaub_rueckst	Tabelle zur Erfassung der Urlaubsrückstellungen

2.1.2

Tabellen für den Eingabebereich Personal-Stammdaten

Tabellenname	Erläuterung
u_lod_psd_a1_anvb	Tabelle zur Erfassung der Daten für eine Ausnahmevereinbarung einer A1-Bescheinigung
u_lod_psd_a1_anvb_beschaeft	Tabelle zum Anlegen der Beschäftigungsstellen für eine Ausnahmevereinbarung
u_lod_psd_a1_entsendung	Tabelle zur Erfassung der Daten für eine A1-Bescheinigung (Entsendung/mehrere Mitgliedstaaten/Beamte)
u_lod_psd_a1_entsendung_beschaeft	Tabelle zum Anlegen der festen Beschäftigungsstellen für einen A1-Bescheinigung (Entsendung/mehrere Mitgliedstaaten/Beamte)
u_lod_psd_a1_entsendung_no_einsatzst	Tabelle zum Anlegen der nicht festen Einsatzstellen für mehrere Mitgliedstaaten
u_lod_psd_a1_vor_anvb	Tabelle zur Erfassung der Daten vor einer Ausnahmevereinbarung einer A1-Bescheinigung
u_lod_psd_a1_vor_entsendung	Tabelle zur Erfassung der Daten vor einer Entsendung einer A1-Bescheinigung
u_lod_psd_arbeitszeit_monat	Tabelle für die Erfassung von Arbeitszeitkonten
u_lod_psd_arbeitszeit_regelm	Tabelle zur Erfassung regelmäßiger Arbeitszeiten
u_lod_psd_arbeitszeit_soll	Tabelle zur Speicherung der Soll-Arbeitszeiten
u_lod_psd_arbeitszeitkonto	Tabelle zur Erfassung der Daten für das Arbeitszeitkonto
u_lod_psd_auswertung	Tabelle zur Erfassung von Werten zur Auswertungssteuerung
u_lod_psd_avs_ag_anteil_ein	Tabelle zur Erfassung der einmaligen Anteile Arbeitgeber zur privaten Rentenversicherung
u_lod_psd_avs_ag_anteil_lfd	Tabelle zur Erfassung der lfd. Werte Arbeitgeber-Anteil zur privaten Rentenversicherung
u_lod_psd_avs_ag_manuell_ein	Tabelle zur manuellen Erfassung der einmaligen Arbeitgeber-Anteile zur privaten RV
u_lod_psd_avs_ag_manuell_lfd	Tabelle zur manuellen Erfassung der lfd. Werte Arbeitgeber-Anteil zur privaten Rentenversicherung
u_lod_psd_avs_ag_proz_ein	Erfassung von Werten zur Altersvorsorge %-Anteile Arbeitgeber
u_lod_psd_avs_ag_proz_lfd	Erfassung von Werten zur Altersvorsorge %-Anteile Arbeitgeber
u_lod_psd_avs_an_anteil_ein	Tabelle zur Erfassung der einmaligen Anteile Arbeitnehmer zur privaten Rentenversicherung
u_lod_psd_avs_an_anteil_lfd	Tabelle zur Erfassung der lfd. Werte Arbeitnehmer-Anteil zur privaten Rentenversicherung
u_lod_psd_avs_an_manuell_ein	Tabelle zur manuellen Erfassung der einmaligen Anteile Arbeitnehmer zur privaten RV
u_lod_psd_avs_an_manuell_lfd	Tabelle zur manuellen Erfassung der lfd. Werte

Allgemeine Informationen

Tabellenname	Erläuterung
	Arbeitnehmer-Anteil zur privaten Rentenversicherung
u_lod_psd_avs_an_proz_ein	Erfassung von Werten zur Altersvorsorge %-Anteile Arbeitnehmer
u_lod_psd_avs_an_proz_lfd	Erfassung von Werten zur Altersvorsorge %-Anteile Arbeitnehmer
u_lod_psd_avs_basis	Tabelle zur Erfassung der Basiswerte private Rentenversicherung
u_lod_psd_avs_pausch	Tabelle zur Erfassung der Pauschalsteuer privater Rentenversicherungen
u_lod_psd_avs_uebergr_jah	Tabelle zur Erfassung übergreifender Angaben mit Jahreshistorie zum bAV-Vertrag
u_lod_psd_avs_uebergreifend	Tabelle zur Erfassung übergreifender Angaben zum bAV-Vertrag
u_lod_psd_az_vorbw_bea	Tabelle zur Erfassung der Arbeitszeiten der BEA Vortragswerte
u_lod_psd_ba_urlaub	Erfassen von Urlaubsdaten Baulohn
u_lod_psd_ba_vorwerte	Erfassen von Vortragswerten Baulohn
u_lod_psd_basis_vorbw_bea	Tabelle zur Erfassung der BEA Vortragswerte
u_lod_psd_baugewerbe	Erfassen von Baulohndaten des Mitarbeiters
u_lod_psd_baugewerbe_meldeverf	Angaben zum Melderverfahren Gerüstbauer/Dachdecker-Handwerk
u_lod_psd_beschaeftigung	Erfassen von Beschäftigungszeiträumen des Mitarbeiters
u_lod_psd_beschaeftigungsverbot	Erfassen von Beschäftigungsverboten im Zusammenhang mit Mutterschutz
u_lod_psd_besonderheiten	Erfassung von Besonderheiten wie Kurzarbeit, Heimarbeit etc.
u_lod_psd_dssp	Erfassen gleich bleibende Werte für die Durchschnittsberechnung
u_lod_psd_durchschnittspeicher	Tabelle zur Erfassung von Durchschnittswerten
u_lod_psd_entg_vorbw_bea	Tabelle zur Erfassung der Entgeltdaten Sozialversicherung der BEA Vortragswerte
u_lod_psd_entg2_vorbw_bea	Tabelle zur Erfassung der Entgeltdaten Steuer der BEA Vortragswerte
u_lod_psd_epp_datan	Tabelle zur Kennzeichnung des Anspruchs der Energiepreispauschale
u_lod_psd_fehlz_vorbw_bea	Tabelle zur Erfassung der Fehlzeiten der BEA Vortragswerte
u_lod_psd_fehlzeiten	Tabelle für die Erfassung von Unterbrechungszeiten
u_lod_psd_festbezüge	Tabelle zur Erfassung von Festbezügen
u_lod_psd_firmenwagen	Erfassen von Angaben zu Firmenwagen
u_lod_psd_freibetrag	Erfassen steuerl. Frei-/Hinzurechnungs-Beträge
u_lod_psd_gehaltstabelle	Tabelle zur Speicherung der Zuordnung zu einer Gehaltstabelle
u_lod_psd_individuelle_felder	Tabelle zur Speicherung individueller Felder für z. B. statistische Zwecke
u_lod_psd_individuelle_ueberw	Tabelle zur Erfassung der Daten für individuelle Überweisungen

Allgemeine Informationen

Tabellenname	Erläuterung
u_lod_psd_kindergeld	Erfassung von Daten für die Kindergeldauszahlung
u_lod_psd_ktraeger_verteil	Erfassen Kostenträgerverteilung
u_lod_psd_ik_allgemeines	Erfassung allgemeiner Daten für das Lohnkonto
u_lod_psd_ik_altersvorsorge	Speichern von Daten für die Altersvorsorge im Lohnkonto
u_lod_psd_ik_baulohn_urlaub	Erfassen Urlaubsdaten im Lohnkonto für Baue- werbe
u_lod_psd_ik_brutto_netto_vwl	Erfassen von Werten für Verm. wirks. Leistungen im Lohnkonto
u_lod_psd_ik_kug_wag	Tabelle für die Daten Kurzarbeit/ Winterausfall im Lohnkonto
u_lod_psd_ik_oed	Erfassung von Werten im Lohnkonto für den Öff- fentlichen Dienst
u_lod_psd_ik_sozialvers	Erfassung von Werten der Sozialversicherung im Lohnkonto
u_lod_psd_ik_statistik	Erfassen statistische Daten des Lohnkontos
u_lod_psd_ik_steuer	Erfassen von steuerlichen Daten im Lohnkonto
u_lod_psd_ik_sv_frw_sv_werte	Erfassen von Werten zur freiwilligen Versicherung
u_lod_psd_ik_sv_priv_sv_werte	Erfassung von Werten der privaten Sozialversiche- rung im Lohnkonto
u_lod_psd_lohn_darlehen	Tabelle zur Erfassung von Darlehen
u_lod_psd_lohn_gehalt_bezeuge	Tabelle zur Erfassung von Stundenlohn/Vorschuss
u_lod_psd_lohntabelle	Tabelle zur Speicherung der Zuordnung zu einer Lohntabelle
u_lod_psd_ma_bank	Tabelle für Bankverbindungsdaten
u_lod_psd_mitarbeiter	Tabelle für Adress- und Abrechnungsdaten der Mitarbeiter
u_lod_psd_monatslohn	Erfassung von weiteren Festbezügen/ fixen Lohn- teilen
u_lod_psd_monatswerte	Tabelle für die Erfassung von monatlichen Werten
u_lod_psd_mutterschutz	Erfassen von Mutterschutz und Elternzeit
u_lod_psd_nettobeabzug	Erfassen von Netto-Bezüge/-Abzüge
u_lod_psd_oed_allg_ang	Öffentl. Dienst allgemeine Angaben
u_lod_psd_oed_anteil	Öffentl. Dienst Anteil Zuwendung
u_lod_psd_oed_kuerz	Öffentl. Dienst Kürzung ZVK-Pflicht
u_lod_psd_oed_sonderz	Öffentl. Dienst Erfassen Sonderzahlungen
u_lod_psd_oed_statistiken	Öffentl. Dienst Erfassen statistische Werte
u_lod_psd_oed_unt_kig	Öffentl. Dienst Unterdrück. Kinderg.-Zuschlag
u_lod_psd_oed_versorg_vblu	Öffentl. Dienst Erfassen Versorgungsbezüge
u_lod_psd_oed_zul_beamte	Öffentl. Dienst Erfassen Zulagen für Beamte
u_lod_psd_oed_zus_versorg	Öffentl. Dienst Erfassen Zusatzversorgung
u_lod_psd_pfaendung	Tabelle zur Erfassung von Daten zu Pfändungsbe- schlüssen
u_lod_psd_pfaendung_bav	Tabelle zur Erfassung von Angaben zur Pfändbar- keit von Beiträgen zur betrieblichen Altersvorsorge
u_lod_psd_pfaendung_darlehen	Tabelle zur Erfassung von Angaben zur Pfändbar-

Allgemeine Informationen

Tabellenname	Erläuterung
	keit von Darlehensverträgen
u_lod_psd_pfaendung_la	Tabelle zur Erfassung von Angaben zur Pfändbarkeit von Lohnarten
u_lod_psd_pfaendung_vwl	Tabelle zur Erfassung von Angaben zur Pfändbarkeit von Beiträgen zur Vermögensbildung
u_lod_psd_priv_versicherung	Tabelle zur Erfassung von Angaben zur privaten Versicherung
u_lod_psd_schwerbeh	Erfassen Daten Schwerbehindertenabgabe
u_lod_psd_sonstiges	Erfassen Personaldaten Sonstige Angaben
u_lod_psd_sozialversicherung	Tabelle zur Nachberechnung von Sozialversicherungsdaten
u_lod_psd_st_besond	Erfassen von Daten besondere Lohnsteuertabelle
u_lod_psd_st_voragw	Erfassen von Daten zu Steuer Vorarbeitgeberwerte
u_lod_psd_steuer	Tabelle zur Speicherung steuerrelevanter Daten
u_lod_psd_sv_mehrfachbesch	Erfassung von Angaben zu Nebenbeschäftigungen
u_lod_psd_sv_unfall	Erfassen von Daten zur Unfallversicherung
u_lod_psd_sv_unstaendig_besch	Erfassung von Angaben zu unständig Beschäftigten
u_lod_psd_sv_versbez	Erfassen von Daten zu Versorgungsbezügen
u_lod_psd_sv_vorbw	Erfassen von Vorbeschäftigungswerten
u_lod_psd_sv_vorbw_bea	Tabelle zur Erfassung der Sozialversicherungsdaten der BEA Vortragswerte
u_lod_psd_sv_wertguth	Erfassen von Daten zum Wertguthaben
u_lod_psd_taetigkeit	Erfassen von Daten zur Tätigkeit
u_lod_psd_urlaub_rueckst	Erfassen von Urlaubsrückstellungen
u_lod_psd_unfall	Tabelle zur Erfassung der abweichenden Gefahrfahrstellenverteilung
u_lod_psd_vermoegensbildung	Tabelle für die Daten der Vermögensbildung
u_lod_psd_versbez	Tabelle zu Erfassung von Versorgungsbezügen

2.2

Tabellen für die Aufzeichnung von Bewegungsdaten

Tabellenname	Erläuterung
u_lod_bwd_buchung_akkord	Tabelle zur Erfassung von Buchungen für Akkord-Entlohnung
u_lod_bwd_buchung_akkord_nb	Tabelle zur Erfassung von Nachberechnungen der Akkord-Entlohnung
u_lod_bwd_buchung_brutto	Tabelle zur Erfassung von Buchungen für Brutto-Lohn
u_lod_bwd_buchung_kalendarium	Tabelle zur Erfassung von Buchungen für Kalendariumsdaten
u_lod_bwd_buchung_kalendarium_nb	Tabelle zur Erfassung von Nachberechnungen der Kalendariumsdaten
u_lod_bwd_buchung_kilometer	Tabelle für Buchung von Kilometern
u_lod_bwd_buchung_nachber	Tabelle für die Buchung von Nachberechnungen
u_lod_bwd_buchung_netto	Tabelle zur Erfassung von Buchungen für die Netto-Abrechnung
u_lod_bwd_buchung_standard	Tabelle für die Erfassung der Standardbuchung
u_lod_bwd_buchung_stunden	Tabelle für Erfassung von Stundenabrechnungen

SSH

LODAS

Allgemeine Informationen

Fach 1

Tabellenname	Erläuterung
	gen
u_lod_bwd_buchung_tage	Tabelle für Erfassung von Tagesabrechnungen
u_lod_bwd_buchung_vorschuss	Tabelle für die Buchung von Vorschüssen
u_lod_bwd_sonstige_angaben	Tabelle für die Erfassung von sonstigen Buchungen (z. B. für Heimarbeit/Kurzarbeit etc.)
u_lod_bwd_sonstige_angaben_nb	Tabelle für die Nachberechnung von sonstigen Buchungen (z. B. für Heimarbeit/Kurzarbeit)

SSH

LODAS

Datei- und Satzaufbau

Fach 2

Fach 2: Datei- und Satzaufbau

1	Dateibehandlung	2-3
2	Datei- und Satzaufbau	2-4
2.1	Allgemeines	2-4
2.1.1	Allgemeine Information	2-4
2.1.2	Allgemeine Regeln	2-4
2.2	Dateiaufbau	2-5
2.2.1	Abschnitt Allgemein	2-5
2.2.2	Abschnitt Satzbeschreibung	2-6
2.2.3	Abschnitt Entfernen	2-7
2.2.4	Abschnitt Stammdaten	2-8
2.2.5	Abschnitt Bewegungsdaten	2-8
2.2.6	Abschnitt Hinweisdaten	2-9

SSH

LODAS

Fach 2

Datei- und Satzaufbau

1**Dateibehandlung**

Für die Dateibehandlung gelten folgende Grundsätze:

1. Die Daten werden auf eine separate Datendiskette bzw. in einen separaten Datenbereich auf Platte geschrieben.
2. Die Datei wird von der Fremdanwendung erstellt und für die Verarbeitung in LODAS zur Verfügung gestellt. Dabei ist der Name der Datei frei wählbar.
3. Bei einem Fehler muss der Anwender ohne Aufwand erkennen können, welche Daten verfügbar sind. Der Arbeitsaufwand für eine mögliche Rekonstruktion der Daten muss in einer angemessenen Relation zur Neuerstellung der Daten stehen.
4. Die Verwaltung der Dateien liegt in der Verantwortung des Anwenders. Verarbeitete Dateien sollten wieder entfernt werden um eine Doppelverarbeitung zu vermeiden.
5. Fehlerhafte Dateien sollten korrigiert oder wieder neu erstellt werden.

2 Datei- und Satzaufbau**2.1 Allgemeines****2.1.1 Allgemeine Information**

Der Aufbau der Datei unterscheidet sich ganz wesentlich von den bisherigen Schnittstellen-Dateien. Die Datei wird in einzelne Abschnitte unterteilt. Die Abschnitte dienen entweder der Beschreibung der Eingabedaten oder enthalten Informationen über zu entfernende Bewegungsdaten und Beschäftigungszeiträume oder enthalten die zu verarbeitenden Sätze. Die Erläuterung der einzelnen Abschnitte erfolgt unter 2.2.

2.1.2 Allgemeine Regeln

- Die Daten werden im ANSI-Code aufgezeichnet.
- Es dürfen nur Daten **eines** Mandanten in der Datei enthalten sein.
- Es dürfen nur Daten **eines** Abrechnungszeitraumes (Monat) in der Datei enthalten sein.
- Die Daten können auf mehrere Dateien verteilt werden.
- Die Länge der Datensätze ist variabel.
- Als Satzende sind nur die CR/LF-Zeichen zugelassen.
- Textfelder und alphanumerische Felder die zu lang sind, werden rechts abgeschnitten. Numerische Felder werden links abgeschnitten. Werden Felder abgeschnitten, erfolgt eine Warnung im Protokoll.
- Enthält ein Satz mehr Felder, als im Beschreibungssatz angegeben, werden diese Felder ignoriert.
- Bei Datumsfeldern wird das Format TTMMJJJJ (**Tag zweistellig, Monat zweistellig und Jahr vierstellig** mit oder ohne Trennzeichen) erwartet. Dies gilt auch für die Datumsfelder bei denen nur Monat und Jahr (MMJJJJ), oder Jahr (JJJJ) benötigt wird (Hier ist Tag = 01 und der Monat ebenfalls mit 01 als Defaultwert einzugeben).
- Die Aufzeichnung der Daten orientiert sich an der Speicherungsform von LODAS. Die Eingabedaten sind in einzelne Tabellen für die Stammdaten und Bewegungsdaten unterteilt. Die Beschreibung der einzelnen Tabellen erfolgt im Fach 4.
- Über die Schnittstellendatei können nur Bewegungsdaten und Beschäftigungszeiträume mit den dazugehörigen Feldern zur Kündigung/Entlassung entfernt werden.
- In den Stammdaten können nur einzelne Felder gelöscht werden. Die Felder sollten zum Löschen mit dem Wert NULL bestückt werden.
- Die ASCII-Importschnittstelle ist nur bis zur unmittelbaren Vorjahres-Vollversion kompatibel. Beachten Sie bitte, dass Ihre Schnittstelle ggf. zur aktuellen Vollversion angepasst werden muss.

2.2

Dateiaufbau

Die Dateiaufzeichnung der Schnittstellendatei wird in Abschnitten vorgenommen.

Folgende Abschnitte können in der Datei angelegt werden:

- **Abschnitt Allgemein** **zwingend vorgeschrieben**
(Dient zur Identifikation der Datei und der Daten)
- **Abschnitt Satzbeschreibung** **zwingend erforderlich**
(beschreibt die Struktur der nachfolgenden Datensätze)
- **Abschnitt Entfernen** **optional**
(enthält die Informationen über zu entfernende Bewegungsdaten und Beschäftigungszeiträume)
- **Abschnitt Stammdaten** **optional**
(enthält die Stammdaten für Mandanten und/oder Personal)
- **Abschnitt Bewegungsdaten** **optional**
(enthält Bewegungsdaten/Abrechnungsdaten)

Einer der beiden Abschnitte Stammdaten oder Bewegungsdaten muss vorhanden sein.

- **Abschnitt Hinweisdaten** **optional**
(Dieser Abschnitt dient der Weitergabe von Informationen)

2.2.1

Abschnitt Allgemein

Der Abschnitt Allgemein enthält Identifikationsfelder und Formatinformationen. Die Identifikationsfelder sind bis auf die Versionsangabe zwingend erforderlich. Formatfelder sind optional und können entfallen, wenn überall die Defaultwerte verwendet werden. Aufbau des Abschnitts:

[Allgemein]	Abschnittsbezeichnung
Ziel=LODAS	Zwingend
Version_SST=	optional , dieses Feld gibt die Versions-Nummer der Schnittstelle an. Ist die Information nicht vorhanden wird die jeweils aktuelle Version zugrunde gelegt.
Version_DB=	optional , dieses Feld gibt die Version der LODAS-Datenbank an. Ist die Angabe nicht vorhanden wird die aktuelle Version zugrunde gelegt; wenn vorhanden werden evtl. notwendige Konvertierungen vorgenommen. Bitte beachten Sie, dass die ASCII-Schnittstelle nur noch bis zur jeweils unmittelbaren Vorjah-

	res-Vollversion kompatibel ist.
BeraterNr= <Berater-Nr.>	zwingend erforderlich , min. 4 Stellen max. 7 Stellen
MandantenNr= <Mand.-Nr.>	zwingend erforderlich , min. 1 Stelle max. 5 Stellen
Feldtrennzeichen=	optional , Defaultwert = ; mögliche Zeichen ; * \ ~ \$ %
Stringbegrenzer=	optional , Defaultwert= " mögliche Zeichen " ' ^
Datumsformat=	optional , Defaultwert = TT.MM.JJJJ Anzahl für Tag und Monat fix 2 Stellen Jahr 4 Stellen, Trennzeichen sind nicht zwingend erforderlich Achtung! Auch für Datumsfelder MM.JJJJ ist das o.g. Format vorgeschrieben. Der Tag wird mit 01 angegeben.
Zahlenkomma=	optional , Default: , mögliche Zeichen , .
Kommentarkennzeichen=	optional , Default: * mögliche Zeichen * ; \ ~ \$ %
StammdatenGueltigAb=	optional , TT.MM.JJJJ (Eingabe entsprechend festgelegtem Datumsformat). Der Wert legt die Datensicht (den Zeitpunkt) fest, ab dem die eingespielten Stammdaten gelten sollen. Fehlt diese Angabe, wird der Abrechnungsstand +1 als GültigAb-Monat angenommen.
BetrieblichePNrVerwenden=	optional , Default: nein Wenn Sie hier ‚Ja‘ angeben wird die ‚Betriebliche Personalnummer‘ als Schlüssel zum Einspielen der Daten verwendet.

Achten Sie bitte darauf, daß Sie bei der Festlegung keine Zeichen doppelt vergeben.

2.2.2

Abschnitt Satzbeschreibung

Dieser Abschnitt ist zwingend erforderlich. Er enthält die Strukturbeschreibung der einzelnen Tabellen in Form von Satzarten.

Satzarten zur Beschreibung der Tabellenstrukturen:

Die Satzarten 1 bis N

Die Satzarten 1 bis N enthalten die Beschreibungen der einzelnen Tabellenstrukturen. Es muss mindestens eine Satzart vorhanden sein. Jede Satzartennummer darf nur einmal verwendet

werden. Für jede Satzart muss die Satzartnummer, der Tabellename und mindestens ein Feldname angegeben werden.

Welche Tabellen für die Weitergabe von Daten zugrunde gelegt werden müssen, entnehmen Sie bitte Fach 1 Kapitel 2.1 Tabellen für die Aufzeichnung von Stammdaten und 2.2 Tabellen für die Aufzeichnung von Bewegungsdaten. Eine detaillierte Erläuterung der einzelnen Tabellen und Beschreibung der Felder erfolgt im Fach 4.

Aufbau:

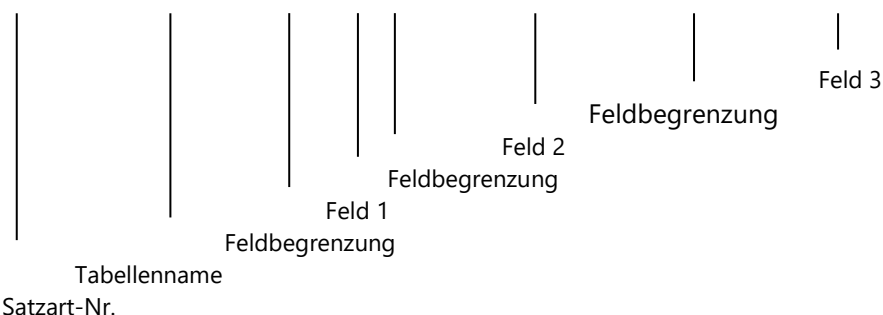
[Satzbeschreibung]

Abschnittsüberschrift

<Satzartnr>;<Tabellename>;<Feldname1>;...;<FeldnameN>;

Beispiel:

1;u_lod_psd_mitarbeiter;pnr#psd;duevo_familiename#psd;adresse_ort#psd;



2.2.3

Abschnitt Entfernen

In diesem Abschnitt werden die Informationen angegeben, die zur Löschung von Bewegungsdaten, Beschäftigungszeiträumen, Festbezügen und Nettobezüge/-abzügen aus den entsprechenden Tabellen erforderlich sind. Der Abschnitt ist optional und kann entfallen wenn keine Daten zu entfernen sind.

Für Werte die aus den Bewegungsdaten gelöscht werden sollen, muss im Abschnitt Satzbeschreibung ein Satz vorhanden sein. Als Mindesteingaben sind der Tabellename und der Abrechnungszeitraum in der Satzbeschreibung einzugeben.

Für Beschäftigungszeiträume die gelöscht werden sollen, muss im Abschnitt Satzbeschreibung ein Satz vorhanden sein. Als Mindesteingaben sind der Tabellename, die Personalnummer und das Eintrittsdatum in der Satzbeschreibung einzugeben. Beachten Sie, dass beim Löschen eines Beschäftigungszeitraumes auch alle zu diesem Beschäftigungszeitraum erfassten Daten zur Kündigung/Entlassung gelöscht werden.

Für Festbezüge bzw. Nettobezüge/-abzüge die gelöscht werden sollen, muss im Abschnitt Satzbeschreibung ein Satz vorhanden sein.

Aufbau:

[Entfernen]

Abschnittsüberschrift

<Satzartnummer>;<Personalnummer>;<Wert1>;...;<WertN>;

<Satzartnummer>;<Personalnummer>;<Eintrittsdatum>;

2.2.4

2.2.5

Aufbau:

[Bewegungsdaten] Abschnittsüberschrift
<Satzartnummer>;<Wert1>;...;<WertN>;

2.2.6**Abschnitt Hinweisdaten**

Dieser Abschnitt ist optional und kann entfallen wenn keine Hinweise ausgegeben werden sollen. Mit diesem Abschnitt können z.B. Hinweise an den Sachbearbeiter in der Kanzlei weitergegeben werden. Ist der Abschnitt vorhanden, wird der Text im Prüfprotokoll angezeigt.

Aufbau:

[Hinweisdaten] Abschnittsüberschrift
'Dieser Text ist ein Hinweis für den Sachbearbeiter'

Weitere Textmöglichkeiten bestehen mit der Eingabe von Kommentaren in der Schnittstellen-Datei. Die Kommentare werden aber nicht im Prüfprotokoll angezeigt. Vor dem Kommentar ist das Kommentarkennzeichen zu setzen.

Beispiel:

* **Kommentar**

SSH

LODAS

Musterdaten

Fach 3

Fach 3: Musterdaten

1	Aufzeichnung einer Musterdatei	3-3
2	Erläuterung der Musterdatei	3-5
2.1	Dateiname	3-5
2.2	Abschnitt Allgemein	3-5
2.3	Abschnitt Satzbeschreibung	3-6
2.4	Abschnitt Entfernen	3-8
2.5	Abschnitt Stammdaten	3-9
2.6	Abschnitt Bewegungsdaten	3-11
2.7	Abschnitt Hinweisdaten	3-14
3	Betriebliche Personalnummer als Schlüsselfeld verwenden	3-15
3.1	Musterdatei	3-15
3.2	Besonderheiten	3-16

SSH

LODAS

Fach 3

Musterdaten

1

Aufzeichnung einer Musterdatei**Dateiname:** LS_Muster_BWG.txt**[Allgemein]**

Ziel=LODAS
Version_SST=1.0
Version_DB=14.05
BeraterNr=28547
MandantenNr=90909
Datumsformat=TT/MM/JJJJ
Stringbegrenzer='
StammdatenGueltigAb=01/01/2024

*Alle weiteren Formate entsprechen den Default-Werten

[Satzbeschreibung]

1;u_lod_psd_mitarbeiter;pnr#psd;duevo_familiennamen#psd;duevo_vorname#psd;adresse_ort#psd;adresse_plz#psd;staatsangehoerigkeit#psd;familienstand#psd;geburtsdatum_ttmj#psd;
2;u_lod_mpd_adr_daten;name_unternehmen_kurz#mad;adresse_inland_strasse#mad;adresse_inland_plz#mad;adresse_inland_ort#mad;

3;u_lod_bwd_buchung_standard;abrechnung_zeitraum#bwd;bs_wert_butab#bwd;bs_nr#bwd;la_eigene#bwd;pnr#bwd;

4;u_lod_psd_steuer;pnr#psd;st_klasse#psd;gemeindeschluessel_allg#psd;
5;u_lod_bwd_buchung_brutto;abrechnung_zeitraum#bwd;pnr#bwd
6;u_lod_bwd_buchung_kalendarium;abrechnung_zeitraum#bwd;kalendertag#bwd;kalenderwochen#bwd;wochentag#kal;pnr#bwd;stunden_pro_tag#bwd;la_eigene#bwd;as_kal#bwd;
7;u_lod_psd_beschaeftigung;pnr#psd;eintrittsdatum#psd;

[Entfernen]

3;01/01/2021;
5;01/01/2021;5;
7;1;17/02/2000;

[Stammdaten]

1;1;'Arbeitnehmer';'Franz';'Teststadt';98765;000;0;02.03.1958;
1;12;';
4;1;3;09564000;
1;2;';'Neudorf';55555;000;05.05.77;
4;3;3;09564000;
2;'Testbetrieb';'Testweg 7';99999;'Testort';
4;12;1;09564000;
4;5;5;09564000;
4;4;2;09564000;

[Bewegungsdaten]

3;01/01/2024;4500,00;02;100;3;
3;01/01/2024;100,00;01;200;14;
3;01/01/2024;40,00;01;200;14;
6;01/01/2024;08;02;Di;10;8,50;1;1;

SSH

LODAS

Fach 3

Musterdaten

6;01/01/2024;09;02; Mi;10;7,50;1;1;
6;01/01/2024;10;02; Do;10;8,00;1;1;
6;01/01/2024;11;02; Fr;10;7,50;1;1;
6;01/01/2024;14;02; Mo;10;5,00;1;1;

[Hinweisdaten]

'Für die neuen Personalstammdaten müssen in LODAS noch die Stundensätze erfasst werden'

2 Erläuterung der Musterdatei

2.1 Dateiname

LS_Muster_BWG.txt

Der Dateiname für die Schnittstellendatei ist frei wählbar.

2.2 Abschnitt Allgemein

[Allgemein]

→ Muss-Feld

Bezeichnung des Abschnitts

Ziel=LODAS

→ Muss-Feld

Ziel der Schnittstellendaten

Version_DB=14.05

→ Feld ist optional

Versions-Nr. der Datenbank; wichtige Angabe für u. U. notwendige Konvertierungen, wird nichts eingegeben wird die aktuelle Version zu Grunde gelegt.

Bitte beachten Sie, dass die ASCII-Schnittstelle nur bis zur jeweils unmittelbaren Vorjahres-Vollversion kompatibel ist.

BeraterNr=28547

→ Muss-Feld

Nummer des Beraters für den die Daten erstellt wurden

MandantenNr=90909

→ Muss-Feld

Nummer des Mandanten für den die Daten erstellt wurden. Es dürfen **pro Datei nur Daten für einen Mandanten** erstellt werden.

Datumsformat=TT/MM/JJJJ

→ optional (Default: TT.MM.JJJ)

Stringbegrenzer='

→ optional (Default: ")

StammdatenGueltigAb=01/01/2024

→ optional

Gibt an, ab welchem Zeitraum die neuen Stammdaten gelten sollen. Ist kein Datum angegeben, werden die Daten unter dem GültigAb-Datum aktueller Abrechnungsmonat +1 gespeichert. Pro Schnittstellendatei kann nur ein GueltigAb-Datum angegeben werden.

*Alle weiteren Formate entsprechen den Default-Werten (Kommentarzeile, die nur in Schnittstellendatei erscheint. Dieser Kommentar wird nicht in das Protokoll übernommen)

2.3

Abschnitt Satzbeschreibung

[Satzbeschreibung]

→ Muss-Feld

Beschreibungssatz 1

Feld

1

u_lod_psd_mitarbeiter

pnr#psd

duevo_familiename#psd

duevo_vorname#psd

adresse_ort#psd

adresse_plz#psd

staatsangehoerigkeit#psd

familienstand#psd

geburtsdatum_ttmj#psd;

Erläuterung

Satzartnummer (Nummer mit der die Datensätze eingereicht werden)

Tabelle Personal-Stammdaten mit Adressdaten für den Mitarbeiter

Personal-Nummer des Mitarbeiters

Familiename des Mitarbeiters

Vorname des Mitarbeiters

Wohnort des Mitarbeiters

Postleitzahl des Mitarbeiters

Staatsangehörigkeit des Mitarbeiters

Familienstand des Mitarbeiters

Geburtsdatum des Mitarbeiters

Achtung! Dieses Datumsfeld weicht von der Behandlung anderer Datumsfelder ab.

Um eine richtige Speicherung in der Datenbank zu erreichen, muss die Eingabe folgendermaßen erfolgen:

TT.MM.JJ oder TT.MM.JJJJ oder TTMMJJ oder TTMMJJJJ

Nur wenn die Eingabe in der oben genannten Beschreibung erfolgt, ist gewährleistet, dass das Datum richtig gespeichert wird und somit eine erfolgreiche Prüfung der Versicherungsnummer erfolgt.

Beschreibungssatz 2

Feld

2

u_lod_mpd_adr_datan

name_unternehmen_kurz#mad

adresse_inland_stasse#mad

adresse_inland_plz#mad

adresse_inland_ort#mad

Erläuterung

Satzartnummer (Nummer mit der die Datensätze eingereicht werden)

Tabelle für Mandanten-Programm- und Adressdaten

Kurzbezeichnung des Unternehmens

Straße des Unternehmens

Postleitzahl des Unternehmens

Unternehmenssitz (Ort)

Beschreibungssatz 3**Feld**

3

u_lod_bwd_buchung_standard

abrechnung_zeitraum#bwd

bs_wert_butab#bwd

bs_nr#bwd

la_eigene#bwd

pnr#bwd

Erläuterung

Satzartnummer (Nummer mit der die Datensätze eingereicht werden)

Tabelle für Bewegungsdaten Standardbuchungen

Abrechnungszeitraum

Wertfeld für die Buchung

Bearbeitungsschlüssel

Lohnart (eigene Nummer) unter der die Buchungen erfasst werden

Personalnummer für die eingereichten Buchungen

Beschreibungssatz 4**Feld**

4

u_lod_psd_steuer

pnr#psd

st_klasse#psd

Erläuterung

Satzartnummer (Nummer mit der die Datensätze eingereicht werden)

Tabelle Personalstammdaten steuerliche Daten

Personalnummer für die Eingaben erfolgen

Steuerklasse des Arbeitnehmers

Beschreibungssatz 5**Feld**

5

u_lod_bwd_buchung_brutto

abrechnung_zeitraum#bwd

pnr#bwd

Erläuterung

Satzartnummer (Nummer mit der die Datensätze eingereicht werden)

Tabelle Bewegungsdaten Brutto-Werte buchen

Monat der Abrechnung

Personalnummer für die Eingaben erfolgen

Beschreibungssatz 6**Feld**

6

u_lod_bwd_buchung_kalendarium

abrechnung_zeitraum#bwd

kalendertag#bwd

kalenderwoche#bwd

Erläuterung

Satzartnummer (Nummer mit der die Datensätze eingereicht werden)

Tabelle Bewegungsdaten Kalendariumswerte eingeben

Monat der Abrechnung

Kalendertag im Abr.-Monat

Kalenderwoche des Abr.-Jahres

wochentag#bwd	Wochentag (Eingabe 1.Buchstabe groß, 2. Buchstabe klein z.B. Mo, Di)
pnr#bwd	Personalnummer für die Eingaben erfolgen
stunden_pro_tag#bwd	Anzahl Stunden pro Tag
la_eigene#bwd	geschlüsselte Lohnart für Kalendariumsbuchungen
as_kal#bwd	Ausfallschlüssel

Die Reihenfolge der Beschreibungssätze ist wahlfrei. Der Anwender kann selbst festlegen in welcher Reihenfolge Beschreibungssätze für Stamm- und/oder Bewegungsdaten angelegt werden.

2.4

Abschnitt Entfernen

[Entfernen]

Beschreibung der Entfernenensätze:

1. Satz

Feld

3

01/01/2024

Beschreibung

Satzart-Nr. (Bezug zu Tabellenbeschreibungssatz, hier
Tabelle für Bewegungsdaten Standard-Buchungen)

Abrechnungszeitraum (**Schlüsselfeld muss angegeben werden**)

Alle Standard-Buchungen für diesen Zeitraum werden entfernt

2. Satz

Feld

5

01/01/2024

Beschreibung

Satzart-Nr. (Bezug zu Tabellenbeschreibungssatz, hier
Tabelle für Bewegungsdaten Brutto-Buchungen)

Abrechnungszeitraum (**Schlüsselfeld muss angegeben werden**)

5

Personalnummer

Nur Brutto-Buchungssätze für diesen Abrechnungszeitraum und diese Personalnummer werden entfernt

3. Satz

Feld

7

1

Beschreibung

Satzart-Nr. (Bezug zu Tabellenbeschreibungssatz, hier
Tabelle für Beschäftigungszeiträume)

Personalnummer

17/02/2000

Eintrittsdatum (**Schlüsselfeld muss angegeben werden**)

2.5

Abschnitt Stammdaten

[Stammdaten]

Beschreibung der Stammsätze:

1. Satz

Feld

Beschreibung

1

Satzart-Nr. (Bezug zu Tabellenbeschreibungssatz, hier
Tabelle für Personalstammdaten (Adressdaten))

1

Personalnummer (**Schlüsselfeld muss angegeben werden**)

'Arbeitnehmer'

Name des Mitarbeiters

'Franz'

Vorname des Mitarbeiters

'Teststadt'

Wohnort des Mitarbeiters

98765

Postleitzahl des Mitarbeiters

000

Staatsangehörigkeit des Mitarbeiters (Bundesrepublik
Deutschland)

0

Familienstand des Mitarbeiters (ledig)

02.03.1958

Geburtsdatum des Mitarbeiters

Achtung! Besondere Eingabe lt. Beschreibung in
Satzbeschreibung beachten

2. Satz

Feld

Beschreibung

1

Satzart-Nr.

12

Personalnummer (**Schlüsselfeld muss angegeben werden**)

.....

Die Felder Name, Vorname, Wohnort, Postleitzahl wurden
nicht benötigt, die Feldtrennzeichen wurden entsprechend
gesetzt.

3. Satz

Feld

Beschreibung

4

Satzart-Nr. (Tabelle für steuerliche Daten)

1

Personalnummer für diesen Stammdatensatz

3

Steuerklasse des Mitarbeiters

SSH

LODAS

Fach 3

Musterdaten

4. Satz

Feld

1
2
...
'Neudorf'
55555
000
..
05.05.77

Beschreibung

Satzart-Nr. (Tabelle Personaldaten)
Personalnummer
Name/Vorname werden nicht verändert
Wohnort
Postleitzahl
Staatsangehörigkeit
Familienstand wird nicht verändert
Geburtsdatum des Mitarbeiters

Achtung! Besondere Eingabe lt. Beschreibung in Satzbeschreibung beachten

5. Satz

Feld

4
3
3

Beschreibung

Satzart-Nr. (Tabelle Personaldaten steuerlich)
Personalnummer
Steuerklasse

6. Satz

Feld

2
'Testbetrieb'
'Testweg 7'
99999
'Testort'

Beschreibung

Satzart-Nr. (Tabelle Mandantendaten)
Name des Unternehmens (Kurz)
Straße des Firmensitzes
Postleitzahl
Firmensitz (Ort)

7. Satz

Feld

4
12
1

Beschreibung

Satzart-Nr. (Tabelle Personaldaten steuerlich)
Personalnummer
Steuerklasse

8. Satz

Feld	Beschreibung
4	Satzart-Nr. (Tabelle Personaldaten steuerlich)
5	Personalnummer
5	Steuerklasse

9. Satz

Feld	Beschreibung
4	Satzart-Nr. (Tabelle Personaldaten steuerlich)
4	Personalnummer
2	Steuerklasse

2.6**Abschnitt Bewegungsdaten****[Bewegungsdaten]****1. Satz**

Feld	Beschreibung
3	Tabelle für Bewegungsdaten (Standard-Buchungen)
01/01/2024	Buchungszeitraum der Buchung (zwingend erforderlich)
4500,00	Wertfeld (Buchung Brutto-Gehalt)
02	Bearbeitungsschlüssel (Bruttowerte)
100	eigene Lohnart für Gehaltsbuchungen
3	Personalnummer (Schlüsselfeld zwingend erforderlich)

2. Satz

Feld	Beschreibung
3	Tabelle für Bewegungsdaten (Standard-Buchungen)
01/01/2024	Buchungszeitraum der Buchung (zwingend erforderlich)
100,00	Anzahl Stunden
01	Bearbeitungsschlüssel (Stundenbuchungen)
200	eigene Lohnart für Stundenlohn
14	Personalnummer (Schlüsselfeld zwingend erforderlich)

3. Satz**Feld**

3

01/01/2024

40,00

01

200

14

Beschreibung

Tabelle für Bewegungsdaten (Standard-Buchungen)

Buchungszeitraum der Buchung (**zwingend erforderlich**)

Anzahl Stunden

Bearbeitungsschlüssel (Stundenbuchungen)

eigene Lohnart für Stundenlohn

Personalnummer (**Schlüsselfeld zwingend erforderlich**)**4. Satz****Feld**

6

01/01/2024

08

02

Di

10

8,50

1

1

Beschreibung

Tabelle für Bewegungsdaten (Kalendarium)

Buchungszeitraum der Buchung (**zwingend erforderlich**)

Tag des Monats

Kalenderwoche

Wochentag

Personalnummer (**Schlüsselfeld zwingend erforderlich**)

Stunden

Ausfallschlüssel (Stunden)

eigene Lohnart (Stundenlohn)

5. Satz**Feld**

6

01/01/2024

09

02

Mi

10

7,50

1

1

Beschreibung

Tabelle für Bewegungsdaten (Kalendarium)

Buchungszeitraum der Buchung (**zwingend erforderlich**)

Tag des Monats

Kalenderwoche

Wochentag

Personalnummer (**Schlüsselfeld zwingend erforderlich**)

Stunden

Ausfallschlüssel (Stunden)

eigene Lohnart (Stundenlohn)

6. Satz**Feld****Beschreibung**

6	Tabelle für Bewegungsdaten (Kalendarium)
01/01/2024	Buchungszeitraum der Buchung (zwingend erforderlich)
10	Tag des Monats
02	Kalenderwoche
Do	Wochentag
10	Personalnummer (Schlüsselfeld zwingend erforderlich)
8,00	Stunden
1	Ausfallschlüssel (Stunden)
1	eigene Lohnart (Stundenlohn)

7. Satz**Feld****Beschreibung**

6	Tabelle für Bewegungsdaten (Kalendarium)
01/01/2024	Buchungszeitraum der Buchung (zwingend erforderlich)
11	Tag des Monats
02	Kalenderwoche
Fr	Wochentag
10	Personalnummer (Schlüsselfeld zwingend erforderlich)
7,50	Stunden
1	Ausfallschlüssel (Stunden)
1	eigene Lohnart (Stundenlohn)

8. Satz**Feld****Beschreibung**

6	Tabelle für Bewegungsdaten (Kalendarium)
01/01/2024	Buchungszeitraum der Buchung (zwingend erforderlich)
14	Tag des Monats
02	Kalenderwoche
Mo	Wochentag
10	Personalnummer (Schlüsselfeld zwingend erforderlich)
5,00	Stunden
1	Ausfallschlüssel (Stunden)
1	eigene Lohnart (Stundenlohn)

SSH

LODAS

Fach 3

Musterdaten

2.7

Abschnitt Hinweisdaten

[Hinweisdaten]

‘ Für die neuen Personalstammdaten müssen in LODAS noch die Stundensätze erfasst werden ‘

Die im Abschnitt Hinweisdaten erfassten Textdaten werden im Übernahme-Protokoll angezeigt.
Somit können über diesen Weg wichtige Informationen über die erstellten Daten weitergeleitet werden.

3

Betriebliche Personalnummer als Schlüsselfeld verwenden

Sie haben die Möglichkeit die Betriebliche Personalnummer an Stelle der Mitarbeiternummer als Schlüsselfeld für das Einlesen von Daten über die Schnittstelle zu verwenden.

3.1

Musterdatei

Dateiname: **LS_Muster_Betr_PNr.txt**

[Allgemein]
 Ziel=Lodas
 Version_SST=1.0
 Version_DB=14.05
 BeraterNr=28547
 MandantenNr=90909
 Feldtrennzeichen=;
 Zahlenkomma=,
 Datumsformat=TT.MM.JJJJ
 Stringbegrenzer=""
 Kommentarzeichen=*
 StammdatenGueltigAb=01.01.2024
 BetrieblichePNrVerwenden=Ja

*Betriebliche Personalnummer

*Die Betriebliche Personalnummer ist alphanumerisch, so dass Sie mit dieser *Personalnummer betriebliche Strukturen abbilden können.

*Sie muss innerhalb eines Mandanten eindeutig sein.

*Sie haben die Möglichkeit die Betriebliche Personalnummer an Stelle der *Mitarbeiternummer als Schlüsselfeld für das Einlesen von Daten über die *Schnittstelle zu verwenden. Setzen Sie dazu in der Import-Datei im Abschnitt *[Allgemein] den Eintrag BetrieblichePNrVerwenden= Ja.

*(siehe Schnittstellenhandbuch LODAS, Fach 3, Punkt 3: Betriebliche *Personalnummer als Schlüsselfeld *verwenden)

[Satzbeschreibung]

1;u_lod_psd_mitarbeiter;pnr_betriebliche#psd;duevo_familienname#psd;duevo_vorname#psd;adresse_strassenname#psd;adresse_strasse_nr#psd;adresse_ort#psd;adresse_plz#psd;staatsangehoerigkeit#psd;geburtsdatum_ttmj#psd;geschlecht#psd;familienstand#psd;sozialversicherung_nr#psd;

3;u_lod_mpd_krankenkasse;krankenkasse_nr#mpd;kk_betr_nr#mpd;krankenkasse_bezeichnung#mpd;beitrags_kto_nr_mandant#mpd;kk_lastschrifteinzug#mpd;

4;u_lod_mpd_lohnart;la_eigene#mpd;stla#mpd;la_bezeichnung#mpd;la_faktorschluesel#mpd;

11;u_lod_psd_taetigkeit;pnr_betriebliche#psd;rv_beitragsgruppe#psd;persgrs#psd;

12;u_lod_psd_steuern;pnr_betriebliche#psd;st_klasse#psd;kfb_anzahl#psd;konf#psd;

13;u_lod_psd_sozialversicherung;pnr_betriebliche#psd;kv_bgrs#psd;rv_bgrs#psd;av_bgrs#psd;kk_nr#psd;pv_bgrs#psd;uml_schluesel#psd;

Musterdaten

14;u_lod_psd_beschaeftigung;pnr_betriebliche#psd;eintrittdatum#psd;austrittdatum#psd;arbeitsverhaeltnis#psd;schriftl_befristung#psd;datum_urspr_befr#psd;abschl_befr_arbvertr#psd;verl_befr_arbvertr#psd;befr_gr_2_monate#psd;

34;u_lod_bwd_buchung_stunden;abrechnung_zeitraum#bwd;pnr_betriebliche#psd;stunden#bwd;la_eigene#bwd; kostenstelle#bwd;

[Stammdaten]

1;"BPNR 1234";"Müller";"Franz";"Baustraße"; "27";"Teststadt";98765;000;23.02.1958;
0;1;50230258A003;
3;444;1058933;'BAU Ost';123456789;1;
4;440;101;'Stundenlohn';;

11;"BPNR 1234";0;1;
12;"BPNR 1234";2;5;1;
13;"BPNR 1234";1;1;1;444;1;2;
14;"BPNR 1234";01/01/1991;31/12/2012;1;0;31/12/2012;01/01/1991;;1;

[Bewegungsdaten]

34;01.03.2022;"BPNR 1234";152,75;440;"01308722";

[Hinweisdaten]

Diese Datei dient als Muster für die Verwendung der betrieblichen Personalnummer bei der Weitergabe von Daten eines externen Systems an die Schnittstelle für LODAS;
Zur Vollständigkeit werden die Daten für die Krankenkasse, Lohnarten und das Anlegen von Mitarbeitern ebenfalls in der Schnittstellendatei hinterlegt.

3.2

Besonderheiten

Wenn Sie beim Einspielen von Daten über die Schnittstelle die Betriebliche Personalnummer als Schlüsselfeld verwenden, müssen Sie folgende Besonderheiten beachten:

- Um die Betriebliche Personalnummer als Schlüsselfeld beim Einspielen zu verwenden, erfassen Sie in der Import-Datei im Abschnitt [Allgemein] den Eintrag BetrieblichePNrVerwenden= Ja
- Die Betriebliche Personalnummer muss innerhalb eines Mandanten eindeutig sein. Zulässige Zeichen sind sämtliche Ziffern und Buchstaben sowie ein Großteil der Sonderzeichen.
- Die Betriebliche Personalnummer eines Mitarbeiters kann im Gegensatz zur Mitarbeiternummer geändert werden, solange Sie innerhalb des Mandanten eindeutig bleibt.
- Bei der Neuanlage eines Mitarbeiters können Sie entweder die Betriebliche Personalnummer und die gewünschte Mitarbeiternummer oder nur die Betriebliche Personalnummer angeben. Wird nur die Betriebliche Personalnummer angegeben vergibt LODAS automatisch die nächste freie Mitarbeiternummer.
Bei der Neuanlage eines Mitarbeiters müssen die Personaldatensätze, wie bisher, in die Tabelle u_lod_psd_mitarbeiter eingespielt werden.

SSH

LODAS

Musterdaten

Fach 3

- Wenn Sie die Betriebliche Personalnummer als Schlüssel für den Import verwenden, können Sie die Betriebliche Personalnummer nicht löschen. Um die Betriebliche Personalnummer löschen zu können, muss der Wert „BetrieblichePNrVerwenden=Nein“ gesetzt werden.

Beschreibung der Eingabefelder

Fach 4: Beschreibung der Eingabefelder

0	Erläuterung zur Beschreibung der Eingabefelder	4-7
1	Beschreibung der Tabellenfelder Mandantendaten	4-9
1.1	Tabelle: u_lod_mpd_a1_beschaeftstelle	4-9
1.2	Tabelle: u_lod_mpd_a1_bescheinigung	4-9
1.3	Tabelle: u_lod_mpd_abteilung	4-10
1.4	Tabelle: u_lod_mpd_adr_daten	4-10
1.5	Tabelle: u_lod_mpd_arbeitszeit_soll	4-11
1.6	Tabelle: u_lod_mpd_arbeitszeit_sonst	4-12
1.7	Tabelle: u_lod_mpd_auftragsvers	4-14
1.8	Tabelle: u_lod_mpd_ausfuehrungstermin	4-14
1.9	Tabelle: u_lod_mpd_azk	4-15
1.10	Tabelle: u_lod_mpd_bank	4-16
1.11	Tabelle: u_lod_mpd_bank_ausfuehrungster	4-16
1.12	Tabelle: u_lod_mpd_bank_zahlungen	4-22
1.13	Tabelle: u_lod_mpd_bau_ma_variante	4-22
1.14	Tabelle: u_lod_mpd_baugewerbe	4-23
1.15	Tabelle: u_lod_mpd_baustelle	4-25
1.16	Tabelle: u_lod_mpd_bav_ag_zuschuss	4-25
1.17	Tabelle: u_lod_mpd_beschaeftigungsbetr	4-26
1.18	Tabelle: u_lod_mpd_differenzvortraege	4-27
1.19	Tabelle: u_lod_mpd_epp_daten	4-29
1.20	Tabelle: u_lod_mpd_fibu_buchung_aufbau	4-29
1.21	Tabelle: u_lod_mpd_fibu_buchungstext	4-30
1.22	Tabelle: u_lod_mpd_fibu_konten_basis	4-31
1.23	Tabelle: u_lod_mpd_fibu_konten_la	4-31
1.24	Tabelle: u_lod_mpd_fibu_konten_netto	4-31
1.25	Tabelle: u_lod_mpd_fibu_konten_sonst	4-32
1.26	Tabelle: u_lod_mpd_firmenwagen	4-37
1.27	Tabelle: u_lod_mpd_gehaltstabelle	4-37

SSH

LODAS

Fach 4

Beschreibung der Eingabefelder

1.28	Tabelle: u_lod_mpd_kk_beitragsschuld	4-39
1.29	Tabelle: u_lod_mpd_kostenstelle	4-40
1.30	Tabelle: u_lod_mpd_kostentraeger	4-40
1.31	Tabelle: u_lod_mpd_krankenkasse	4-41
1.32	Tabelle: u_lod_mpd_lohnart	4-42
1.33	Tabelle: u_lod_mpd_lohntabelle	4-44
1.34	Tabelle: u_lod_mpd_mandant	4-44
1.35	Tabelle: u_lod_mpd_nebenbuch	4-46
1.36	Tabelle: u_lod_mpd_nettobeabzug	4-49
1.37	Tabelle: u_lod_mpd_oed_allg_ang	4-49
1.38	Tabelle: u_lod_mpd_oed_allg_bank	4-50
1.39	Tabelle: u_lod_mpd_oed_sonderz	4-51
1.40	Tabelle: u_lod_mpd_oed_statistiken	4-52
1.41	Tabelle: u_lod_mpd_oed_uml_beitr	4-53
1.42	Tabelle: u_lod_mpd_oed_versorg_vblu	4-54
1.43	Tabelle: u_lod_mpd_steuer	4-56
1.44	Tabelle: u_lod_mpd_sv	4-58
1.45	Tabelle: u_lod_mpd_tab_zeile_gehalt	4-61
1.46	Tabelle: u_lod_mpd_tab_zeile_lohn	4-62
1.47	Tabelle: u_lod_mpd_urlaub_rueckst	4-63
2	Beschreibung der Tabellenfelder Personalstammdaten	4-64
2.1	Tabelle: u_lod_psd_a1_anvb	4-64
2.2	Tabelle: u_lod_psd_a1_anvb_beschaeft	4-65
2.3	Tabelle: u_lod_psd_a1_entsendung	4-66
2.4	Tabelle: u_lod_psd_a1_entsendung_beschaeft	4-68
2.5	Tabelle: u_lod_psd_a1_entsendung_no_einsatzst	4-69
2.6	Tabelle: u_lod_psd_a1_vor_anvb	4-69
2.7	Tabelle: u_lod_psd_a1_vor_entsendung	4-69
2.8	Tabelle: u_lod_psd_arbeitszeit_monat	4-69
2.9	Tabelle: u_lod_psd_arbeitszeit_regelm	4-70
2.10	Tabelle: u_lod_psd_arbeitszeit_soll	4-72
2.11	Tabelle: u_lod_psd_arbeitszeitkonto	4-72

SSH

LODAS

Beschreibung der Eingabefelder

Fach 4

2.12	Tabelle: u_lod_psd_auswertung	4-74
2.13	Tabelle: u_lod_psd_avs_ag_anteil_ein	4-75
2.14	Tabelle: u_lod_psd_avs_ag_anteil_lfd	4-75
2.15	Tabelle: u_lod_psd_avs_ag_manuell_ein	4-75
2.16	Tabelle: u_lod_psd_avs_ag_manuell_lfd	4-76
2.17	Tabelle: u_lod_psd_avs_ag_proz_ein	4-76
2.18	Tabelle: u_lod_psd_avs_ag_proz_lfd	4-77
2.19	Tabelle: u_lod_psd_avs_an_anteil_ein	4-77
2.20	Tabelle: u_lod_psd_avs_an_anteil_lfd	4-78
2.21	Tabelle: u_lod_psd_avs_an_manuell_ein	4-79
2.22	Tabelle: u_lod_psd_avs_an_manuell_lfd	4-79
2.23	Tabelle: u_lod_psd_avs_an_proz_ein	4-80
2.24	Tabelle: u_lod_psd_avs_an_proz_lfd	4-81
2.25	Tabelle: u_lod_psd_avs_basis	4-82
2.26	Tabelle: u_lod_psd_avs_pausch	4-84
2.27	Tabelle: u_lod_psd_avs_uebergr_jah	4-85
2.28	Tabelle: u_lod_psd_avs_uebergreifend	4-85
2.29	Tabelle: u_lod_psd_az_vorbw_bea	4-85
2.30	Tabelle: u_lod_psd_ba_urlaub	4-86
2.31	Tabelle: u_lod_psd_ba_vorwerte	4-86
2.32	Tabelle: u_lod_psd_basis_vorbw_bea	4-91
2.33	Tabelle: u_lod_psd_baugewerbe	4-91
2.34	Tabelle: u_lod_psd_baugewerbe_meldeverf	4-94
2.35	Tabelle: u_lod_psd_beschaeftigung	4-94
2.36	Tabelle: u_lod_psd_beschaeftigungsverbot	4-98
2.37	Tabelle: u_lod_psd_besonderheiten	4-98
2.38	Tabelle: u_lod_psd_dssp	4-101
2.39	Tabelle: u_lod_psd_durchschnittspeicher	4-103
2.40	Tabelle: u_lod_psd_entg_vorbw_bea	4-105
2.41	Tabelle: u_lod_psd_entg2_vorbw_bea	4-105
2.42	Tabelle: u_lod_psd_epp_daten	4-105
2.43	Tabelle: u_lod_psd_fahrtkostenzuschuss	4-106

SSH

LODAS

Fach 4

Beschreibung der Eingabefelder

2.44	Tabelle: u_lod_psd_fehlz_vorbw_bea	4-107
2.45	Tabelle: u_lod_psd_fehlzeiten	4-107
2.46	Tabelle: u_lod_psd_festbezüge	4-112
2.47	Tabelle: u_lod_psd_firmenwagen	4-112
2.48	Tabelle: u_lod_psd_freibetrag	4-114
2.49	Tabelle: u_lod_psd_gehaltstabelle	4-115
2.50	Tabelle: u_lod_psd_individuelle_felder	4-115
2.51	Tabelle: u_lod_psd_individuelle_ueberw	4-117
2.52	Tabelle: u_lod_psd_kindergeld	4-119
2.53	Tabelle: u_lod_psd_kstellen_verteil	4-120
2.54	Tabelle: u_lod_psd_ktraeger_verteil	4-120
2.55	Tabelle: u_lod_psd_lk_allgemeines	4-120
2.56	Tabelle: u_lod_psd_lk_altersvorsorge	4-121
2.57	Tabelle: u_lod_psd_lk_baulohn_urlaub	4-123
2.58	Tabelle: u_lod_psd_lk_brutto_netto_vwl	4-126
2.59	Tabelle: u_lod_psd_lk_kug_wag	4-127
2.60	Tabelle: u_lod_psd_lk_oed	4-128
2.61	Tabelle: u_lod_psd_lk_sozialvers	4-131
2.62	Tabelle: u_lod_psd_lk_statistik	4-137
2.63	Tabelle: u_lod_psd_lk_steuer	4-138
2.64	Tabelle: u_lod_psd_lk_sv_frw_sv_werte	4-140
2.65	Tabelle: u_lod_psd_lk_sv_priv_sv_werte	4-142
2.66	Tabelle: u_lod_psd_lohn_darlehen	4-143
2.67	Tabelle: u_lod_psd_lohn_gehalt_bezuege	4-144
2.68	Tabelle: u_lod_psd_lohntabelle	4-145
2.69	Tabelle: u_lod_psd_ma_bank	4-145
2.70	Tabelle: u_lod_psd_mitarbeiter	4-146
2.71	Tabelle: u_lod_psd_monatslohn	4-148
2.72	Tabelle: u_lod_psd_monatswerte	4-150
2.73	Tabelle: u_lod_psd_mutterschutz	4-150
2.74	Tabelle: u_lod_psd_nettobeabzug	4-153
2.75	Tabelle: u_lod_psd_oed_allg_ang	4-154

SSH

LODAS

Beschreibung der Eingabefelder

Fach 4

2.76	Tabelle: u_lod_psd_oed_anteil	4-155
2.77	Tabelle: u_lod_psd_oed_kuerz	4-155
2.78	Tabelle: u_lod_psd_oed_sonderz	4-155
2.79	Tabelle: u_lod_psd_oed_statistiken	4-156
2.80	Tabelle: u_lod_psd_oed_unt_kig	4-157
2.81	Tabelle: u_lod_psd_oed_versorg_vblu	4-158
2.82	Tabelle: u_lod_psd_oed_zul_beamte	4-159
2.83	Tabelle: u_lod_psd_oed_zus_versorg	4-159
2.84	Tabelle: u_lod_psd_pfaendung	4-163
2.85	Tabelle: u_lod_psd_pfaendung_bav	4-164
2.86	Tabelle: u_lod_psd_pfaendung_darlehen	4-165
2.87	Tabelle: u_lod_psd_pfaendung_la	4-165
2.88	Tabelle: u_lod_psd_pfaendung_vwl	4-165
2.89	Tabelle: u_lod_psd_priv_versicherung	4-165
2.90	Tabelle: u_lod_psd_schwerbeh	4-166
2.91	Tabelle: u_lod_psd_sonstiges	4-167
2.92	Tabelle: u_lod_psd_sozialversicherung	4-167
2.93	Tabelle: u_lod_psd_st_besond	4-174
2.94	Tabelle: u_lod_psd_st_voragw	4-175
2.95	Tabelle: u_lod_psd_steuer	4-177
2.96	Tabelle: u_lod_psd_sv_mehrfachbesch	4-179
2.97	Tabelle: u_lod_psd_sv_unfall	4-181
2.98	Tabelle: u_lod_psd_sv_versbez	4-181
2.99	Tabelle: u_lod_psd_sv_vorbw	4-183
2.100	Tabelle: u_lod_psd_sv_vorbw_bea	4-187
2.101	Tabelle: u_lod_psd_sv_vorbw_uv	4-188
2.102	Tabelle: u_lod_psd_sv_wertguth	4-188
2.103	Tabelle: u_lod_psd_taetigkeit	4-191
2.104	Tabelle: u_lod_psd_unfall	4-192
2.105	Tabelle: u_lod_psd_urlaub_rueckst	4-192
2.106	Tabelle: u_lod_psd_vermoegensbildung	4-193
2.107	Tabelle: u_lod_psd_versbez	4-195

SSH

LODAS

Fach 4

Beschreibung der Eingabefelder

3	Beschreibung der Tabellenfelder Bewegungsdaten	4-197
3.1	Tabelle: u_lod_bwd_buchung_akkord	4-197
3.2	Tabelle: u_lod_bwd_buchung_akkord_nb	4-197
3.3	Tabelle: u_lod_bwd_buchung_brutto	4-198
3.4	Tabelle: u_lod_bwd_buchung_kalendarium	4-199
3.5	Tabelle: u_lod_bwd_buchung_kalendarium_nb	4-200
3.6	Tabelle: u_lod_bwd_buchung_kilometer	4-201
3.7	Tabelle: u_lod_bwd_buchung_nachber	4-201
3.8	Tabelle: u_lod_bwd_buchung_netto	4-202
3.9	Tabelle: u_lod_bwd_buchung_standard	4-202
3.10	Tabelle: u_lod_bwd_buchung_stunden	4-203
3.11	Tabelle: u_lod_bwd_buchung_tage	4-203
3.12	Tabelle: u_lod_bwd_buchung_vorschuss	4-204
3.13	Tabelle: u_lod_bwd_sonstige_angaben	4-204
3.14	Tabelle: u_lod_bwd_sonstige_angaben_nb	4-208

Beschreibung der Eingabefelder

0 Erläuterung zur Beschreibung der Eingabefelder

Die Eingabefelder werden auf den nachfolgenden Seiten in Tabellenform dargestellt. Die Tabellen entsprechen den in LODAS gespeicherten Tabellen.

Beschreibung des Tabellenaufbaus

Feld	Dieses Feld gibt den Feldnamen an, den Sie in den Satzbeschreibungen zu den Tabellen angeben müssen.
Beschreibung	Dieses Feld erläutert die Bedeutung des Eingabefeldes.
Länge	<p>Dieses Feld gibt an wie lange die Eingabe maximal sein darf. Es ist entweder eine ganze Zahl angegeben, oder bei Wert- und Prozentfeldern zusätzlich die Stellen nach dem Komma.</p> <p>Beispiel: 5.2 Dieses Wertfeld darf maximal 5 Stellen lang sein und ist mit zwei Nachkommastellen einzugeben (999,99).</p> <p>Achtung: Bei den Feldern „bs_wert_butab“ (Bewegungsdaten u_lod_bwd_buchung_standard und _nachber) ist die tatsächliche Länge und die Anzahl der Nachkommastellen abhängig vom eingesetzten Bearbeitungsschlüssel.</p> <p>Beispiel: Wert max: 99,5 (Tage) bei Bearbeitungsschlüssel 71 (genommene Urlaubstage).</p>
Typ	<p>Dieses Feld beschreibt die Art der Eingabedaten:</p> <p>NUM = Das Feld ist ein numerisches Feld. Es sind nur Zahlen zugelassen.</p> <p>A = Das Feld lässt nur alphabetische Eingaben zu.</p> <p>AN = Das Feld lässt nur alphanumerische Eingaben zu.</p> <p>CHAR = Hier handelt sich um ein Textfeld, dass alphabetische, numerische und Sonderzeichen zulässt.</p> <p>DATE= Datumsfeld; Das Feld ist immer ungeachtet der fachlichen Länge mit Tag, Monat und Jahr zu bestücken. Siehe Erläuterung.</p>
MUSS	<p>Dieses Feld gibt Auskunft ob ein Feld zwingend erforderlich ist.</p> <p>JA = Dieses Feld muss zwingend vorhanden sein.</p> <p>NEIN = Dieses Feld ist optional.</p>
HIST	<p>Dieses Feld zeigt an ob ein Feld historisiert werden kann (ab einem bestimmten Abrechnungszeitraum gültig ist) und für zurückliegende oder zukünftige Monate Daten erfasst werden können.</p> <p>JA= Dieses Feld wird mit dem Gültig ab – Datum versehen, das Sie im Abschnitt Allgemein angegeben haben.</p> <p>NEIN= Dieses Feld ist nicht historisiert. Der Feldinhalt gilt generell. Vorhandene Werte in der Datenbank werden überschrieben.</p>
DEID	Dieses Feld dient zur Identifizierung der Erläuterungen über die zulässigen Eingaben. Im Anhang A werden die Felder über die DEID beschrieben. Die angegebenen Nummern sind nicht mit den Lohnkennziffern identisch. Selbsterklärende Felder sind nicht im Anhang A enthalten.

SSH

LODAS

Fach 4

Beschreibung der Eingabefelder

Die Beschreibung ist entweder in Kapitel A.1 „Beschreibung der Wertgrenzen für die Eingabefelder“ oder in Kap. A.2 „Beschreibung der Feldinhalte bei festgelegten Eingaben“.

Achtung: Datumsfelder die nur mit Jahr und Monat gespeichert werden (Feldlänge 6), sind trotzdem als Felder mit **TTMMJJJJ** (oder mit Trennzeichen analog der Festlegung im Abschnitt Allgemein) einzugeben. Als Tag ist hier default **01** einzugegeben. Eine weitere Ausnahme bei Datumsfeldern ist das Feld „**geburtsdatum_ttmj#psd**“ in der Tabelle „**u_lod_psd_mitarbeiter**“. Dieses Feld kann folgendermaßen eingegeben werden:

„**TT.MM.JJ** oder **TTMMJJ** oder **TT.MM.JJJJ** oder **TTMMJJJJ**“

SSH

LODAS

Beschreibung der Eingabefelder

Fach 4

1 Beschreibung der Tabellenfelder Mandantendaten**1.1 Tabelle: u_lod_mpd_a1_beschaeftstelle**

Feld	Beschreibung	Länge	Typ	MUSS	HIST	DEID
anschrift_beschaeftstelle#mpd	Adresse: Anschriftenzusatz Beschäftigungsstelle	40	CHAR	NEIN	NEIN	476
bez_beschaeftstelle#mpd	Adresse: Bezeichnung Beschäftigungsstelle	50	CHAR	NEIN	NEIN	742
hausnr_beschaeftstelle#mpd	Adresse: Hausnummer Beschäftigungsstelle	9	CHAR	NEIN	NEIN	4560
land_beschaeftstelle#mpd	Adresse: Land Beschäftigungsstelle	3	NUM	NEIN	NEIN	4208
nr_beschaeftstelle#mpd	Adresse: Nummer Beschäftigungsstelle	4	NUM	JA	NEIN	4754
ort_beschaeftstelle#mp	Adresse: Ort Beschäftigungsstelle	34	CHAR	NEIN	NEIN	4393
plz_beschaeftstelle#mpd	Adresse: Postleitzahl Ausland	10	CHAR	NEIN	NEIN	462
strasse_beschaeftstelle#mpd	Adresse: Straße Beschäftigungsstelle	33	CHAR	NEIN	NEIN	4559

1.2 Tabelle: u_lod_mpd_a1_bescheinigung

Feld	Beschreibung	Länge	Typ	MUSS	HIST	DEID
abw_anschrift_ag#mpd	Adresse: Abweichender Anschriftenzusatz	40	CHAR	NEIN	JA	476
anschrift_ag#mpd	Adresse: Anschriftenzusatz Arbeitgeber	40	CHAR	NEIN	JA	476
anschrift_bevollm_stelle#mpd	Adresse: Anschriftenzusatz bevollmächtigte Stelle	40	CHAR	NEIN	JA	476
arbeitnehmer_dtl_ag#mpd	Adresse: Es sind mehr als 25% der Arbeitnehmer in Deutschland tätig	1	NUM	NEIN	JA	440
bez_bevollm_stelle#mpd	Adresse: Bezeichnung bevollmächtigte Stelle	50	CHAR	NEIN	JA	742
erklaerung_ag#mpd	Adresse: Die Angaben entsprechen den tatsächlichen Verhältnissen	1	NUM	NEIN	JA	440
hausnr_bevollm_stelle#mpd	Adresse: Hausnummer bevollmächtigte Stelle	9	CHAR	NEIN	JA	4560
mail_kontakt#mpd	Adresse: E-Mail-Adresse Kontaktperson	70	CHAR	NEIN	JA	4353
ort_bevollm_stelle#mpd	Adresse: Ort bevollmächtigte Stelle	34	CHAR	NEIN	JA	4393
plz_bevollm_stelle#mpd	Adresse: Postleitzahl bevollmächtigte Stelle	10	CHAR	NEIN	JA	462
schriftwechsel_ag#mpd	Adresse: Schriftwechsel	1	NUM	NEIN	JA	4759
strasse_bevollm_stelle#mpd	Adresse: Straße bevollmächtigte Stelle	33	CHAR	NEIN	JA	4559
umsatz_dtl_ag#mpd	Adresse: Das Unternehmen erwirtschaftet mehr als 25% seines Umsatzes in Dtl.	1	NUM	NEIN	JA	440

SSH

LODAS

Fach 4

Beschreibung der Eingabefelder

Feld	Beschreibung	Länge	Typ	MUSS	HIST	DEID
unternehmensform_ag#mpd	Adresse: Unternehmensform	1	NUM	NEIN	JA	4757
wirtschaftssektor_ag#mpd	Adresse: Wirtschaftssektor des ents. Arbeitgebers	2	NUM	NEIN	JA	4758

1.3 Tabelle: u_lod_mpd_abteilung

Feld	Beschreibung	Länge	Typ	MUSS	HIST	DEID
abteilung#mpd	Organisationseinheiten/Abteilungsnummer: Abteilung	8	AN	JA	JA	4406
bezeichnung_abteilung#mpd	Organisationseinheiten/Abteilungsnummer: Abteilung Bezeichnung	40	CHAR	NEIN	JA	460

1.4 Tabelle: u_lod_mpd_adr_datan

Feld	Beschreibung	Länge	Typ	MUSS	HIST	DEID
abw_adrdaten_ort#mad	Adresse: Abweichender Ort	30	CHAR	NEIN	JA	46
abw_adrdaten_pf#mad	Adresse: Abweichendes Postfach	10	CHAR	NEIN	JA	39
abw_adrdaten_pf_plz#mad	Adresse: Abweichende Postfach-PLZ	5	NUM	NEIN	JA	1566
abw_adrdaten_plz#mad	Adresse: Abweichende PLZ	10	CHAR	NEIN	JA	256
abw_adrdaten_str_nr#mad	Adresse: Abweichende Straße	36	CHAR	NEIN	JA	1411
abw_adrdaten_untbez#mad	Adresse: Abweichender Unternehmensname	50	CHAR	NEIN	JA	742
abw_postfach_ort#mad	Adresse: Abweichender Postfach Ort	30	CHAR	NEIN	JA	46
adresse_ausland_nation_kz#mad	Adresse: Land	3	A	NEIN	JA	128
adresse_email#mad	Adresse: E-Mail Ansprechpartner Mandant	60	CHAR	NEIN	JA	4581
adresse_fax_nummer#mad	Adresse: Fax Ansprechpartner Mandant	60	CHAR	NEIN	JA	575
adresse_inland_ort# mad	Adresse: Ort	30	CHAR	NEIN	JA	46
adresse_inland_pf_plz#mad	Adresse: Postfach-PLZ-Inland	5	NUM	NEIN	JA	1566
adresse_inland_plz# mad	Adresse: Postleitzahl Inland	10	CHAR	NEIN	JA	256
adresse_inland_strasse#mad	Adresse: Straße	36	CHAR	NEIN	JA	1411
adresse_postfach#mad	Adresse: Postfach	10	CHAR	NEIN	JA	39
adresse_telefonnummer#mad	Adresse: Telefon Ansprechpartner Mandant	60	CHAR	NEIN	JA	575
anspr_lohn_anrede#mad	Adresse: Anrede Ansprechpartner Lohnabrechnung	1	NUM	NEIN	JA	4598
anspr_lohn_fax#mad	Adresse: Fax Ansprechpartner Lohnabrechnung	60	CHAR	NEIN	JA	575
anspr_mpd_anrede#	Adresse: Anrede Ansprechpartner	1	NUM	NEIN	JA	4598
anspr_mpd_name#mad	Adresse: Name Ansprechpartner Mandant	60	CHAR	NEIN	JA	575
arbeitnehmerueberlassung#mad	Adresse: gewerbsmäßige Arbeitnehmerüberlassung	1	NUM	NEIN	JA	4607
einst_betriebstaetigkeit#mad	Adresse: Einstellung der Betriebstätigkeit	1	NUM	NEIN	JA	440
ereignisdatum#mad	Adresse: Änderungsdatum für Betriebsdatenpflege (TT.MM.JJJJ)	8	DATE	NEIN	JA	12
gegenstand_sdd_abgl_kz#mad	Adresse: Unternehmensgegenstand nicht mit Zentralen Stammdaten abgleichen	1	NUM	NEIN	JA	440
gek_absenderadr#mpd	Adresse: Gekürzte Absenderadresse	82	CHAR	NEIN	JA	4763

Beschreibung der Eingabefelder

Fach 4

Feld	Beschreibung	Länge	Typ	MUSS	HIST	DEID
kz_abw_adr_stb#mad	Adresse: Abw. Daten für die Datenübermittlung Arbeitgeberkonto heranziehen	1	NUM	NEIN	JA	440
kz_nationalitaet#mad	Adresse: Abweichendes Land	3	A	NEIN	JA	128
land_stb#mad	Adresse: Land	3	A	NEIN	JA	128
lohn_abr_stelle#mad	Adresse: Die lohnabrechnende Stelle ist	1	NUM	NEIN	JA	4826
name_kurz_sdd_abgl_kz#mad	Adresse: Unternehmensname kurz nicht mit Zentralen Stammdaten abgleichen	1	NUM	NEIN	JA	440
name_stb#mad	Adresse: Name der Steuerkanzlei	50	CHAR	NEIN	JA	742
name_unternehmen_kurz#mad	Adresse: Unternehmensname kurz	15	CHAR	NEIN	JA	1044
name_unternehmen_lang#mad	Adresse: Unternehmensname	50	CHAR	NEIN	JA	742
ort_postfach_stb#mad	Adresse: Postfach Ort	30	CHAR	NEIN	JA	4570
ort_stb#mad	Adresse: Ort	30	CHAR	NEIN	JA	46
plz_postfach#mad	Adresse: Postfach PLZ	5	NUM	NEIN	JA	1566
plz_stb#mad	Adresse: PLZ	10	CHAR	NEIN	JA	256
postfach_ort#mad	Adresse: Postfach Ort	30	CHAR	NEIN	JA	46
postfach_stb#mad	Adresse: Postfach	10	CHAR	NEIN	JA	39
rechtsform#mpd	Adresse: Rechtsform	5	NUM	NEIN	JA	4814
strasse_stb#mad	Adresse: Straße	36	CHAR	NEIN	JA	1411
untern_bez_sdd_abgl_kz#mad	Adresse: Unternehmensname nicht mit Zentralen Stammdaten abgleichen	1	NUM	NEIN	JA	440
unternehmensgegenstand#mad	Adresse: Unternehmensgegenstand	50	CHAR	NEIN	JA	742

1.5 Tabelle: u_lod_mpd_arbeitszeit_soll

Feld	Beschreibung	Länge	Typ	MUSS	HIST	DEID
az_wtl_spez_ges#mpd	Arbeitszeiten / Soll-Arbeitszeit: Wochenarbeitszeit	4.2	NUM	NEIN	JA	4070
az_wtl_spez_wo_1#mpd	Arbeitszeiten / Soll-Arbeitszeit: Montag	4.2	NUM	NEIN	JA	1265
az_wtl_spez_wo_2#mpd	Arbeitszeiten / Soll-Arbeitszeit: Dienstag	4.2	NUM	NEIN	JA	1265
az_wtl_spez_wo_3#mpd	Arbeitszeiten / Soll-Arbeitszeit: Mittwoch	4.2	NUM	NEIN	JA	1265
az_wtl_spez_wo_4#mpd	Arbeitszeiten / Soll-Arbeitszeit: Donnerstag	4.2	NUM	NEIN	JA	1265
az_wtl_spez_wo_5#mpd	Arbeitszeiten / Soll-Arbeitszeit: Freitag	4.2	NUM	NEIN	JA	1265
az_wtl_spez_wo_6#mpd	Arbeitszeiten / Soll-Arbeitszeit: Samstag	4.2	NUM	NEIN	JA	1265
az_wtl_spez_wo_7#mpd	Arbeitszeiten / Soll-Arbeitszeit: Sonntag	4.2	NUM	NEIN	JA	1265
az_wtl_spez_wo_nr#mpd	Arbeitszeiten / Soll-Arbeitszeit: Ab KW	2	NUM	JA	JA	1812

1.6 **Tabelle: u_lod_mpd_arbeitszeit_sonst**

Feld	Beschreibung	Länge	Typ	MUSS	HIST	DEID
arbeitstage_mtl#mpd	Arbeitszeiten / Regelmäßige/Feste Arbeitszeit: Monatliche Arbeitstage	4.2	NUM	NEIN	JA	1828
arbeitstage_pro_monat_01#mpd	Arbeitszeiten / Monatslohn: Januar	2	NUM	NEIN	JA	728
arbeitstage_pro_monat_02#mpd	Arbeitszeiten / Monatslohn: Februar	2	NUM	NEIN	JA	4169
arbeitstage_pro_monat_03#mpd	Arbeitszeiten / Monatslohn: März	2	NUM	NEIN	JA	728
arbeitstage_pro_monat_04#mpd	Arbeitszeiten / Monatslohn: April	2	NUM	NEIN	JA	4168
arbeitstage_pro_monat_05#mpd	Arbeitszeiten / Monatslohn: Mai	2	NUM	NEIN	JA	728
arbeitstage_pro_monat_06#mpd	Arbeitszeiten / Monatslohn: Juni	2	NUM	NEIN	JA	4168
arbeitstage_pro_monat_07#mpd	Arbeitszeiten / Monatslohn: Juli	2	NUM	NEIN	JA	728
arbeitstage_pro_monat_08#mpd	Arbeitszeiten / Monatslohn: August	2	NUM	NEIN	JA	728
arbeitstage_pro_monat_09#mpd	Arbeitszeiten / Monatslohn: September	2	NUM	NEIN	JA	4168
arbeitstage_pro_monat_10#mpd	Arbeitszeiten / Monatslohn: Oktober	2	NUM	NEIN	JA	728
arbeitstage_pro_monat_11#mpd	Arbeitszeiten / Monatslohn: November	2	NUM	NEIN	JA	4168
arbeitstage_pro_monat_12#mpd	Arbeitszeiten / Monatslohn: Dezember	2	NUM	NEIN	JA	728
az_basisgrundlohn#mpd	Arbeitszeiten / Kug/SFN: Bildung des Basisgrundlohns	1	NUM	NEIN	JA	4769
az_mtl_betriebl#mpd	Arbeitszeiten / Monatslohn: Betriebsübl. monatl. Arbeitszeit	5.2	NUM	NEIN	JA	1267
az_mtl_tarifl_01#mpd	Arbeitszeiten / Monatliche Arbeitszeit: Januar	5.2	NUM	NEIN	JA	1267
az_mtl_tarifl_02#mpd	Arbeitszeiten / Monatliche Arbeitszeit: Februar	5.2	NUM	NEIN	JA	1267
az_mtl_tarifl_03#mpd	Arbeitszeiten / Monatliche Arbeitszeit:März	5.2	NUM	NEIN	JA	1267
az_mtl_tarifl_04#mpd	Arbeitszeiten / Monatliche Arbeitszeit:Apr.	5.2	NUM	NEIN	JA	1267
az_mtl_tarifl_05#mpd	Arbeitszeiten / Monatliche Arbeitszeit: Mai	5.2	NUM	NEIN	JA	1267
az_mtl_tarifl_06#mpd	Arbeitszeiten / Monatliche Arbeitszeit: Juni	5.2	NUM	NEIN	JA	1267
az_mtl_tarifl_07#mpd	Arbeitszeiten / Monatliche Arbeitszeit: Juli	5.2	NUM	NEIN	JA	1267
az_mtl_tarifl_08#mpd	Arbeitszeiten / Monatliche Arbeitszeit: August	5.2	NUM	NEIN	JA	1267
az_mtl_tarifl_09#mpd	Arbeitszeiten / Monatliche Arbeitszeit: September	5.2	NUM	NEIN	JA	1267
az_mtl_tarifl_10#mpd	Arbeitszeiten / Monatliche Arbeitszeit: Oktober	5.2	NUM	NEIN	JA	1267
az_mtl_tarifl_11#mpd	Arbeitszeiten / Monatliche Arbeitszeit: November	5.2	NUM	NEIN	JA	1267
az_mtl_tarifl_12#mpd	Arbeitszeiten / Monatliche Arbeitszeit: Dezember	5.2	NUM	NEIN	JA	1267
az_mtl_tarifl_wag_01# mpd	Arbeitszeiten / Baulohn: Januar	5.2	NUM	NEIN	JA	1267

Beschreibung der Eingabefelder

Fach 4

Feld	Beschreibung	Länge	Typ	MUSS	HIST	DEID
az_mtl_tarifl_wag_02# mpd	Arbeitszeiten / Baulohn: Februar	5.2	NUM	NEIN	JA	1267
az_mtl_tarifl_wag_03#mpd	Arbeitszeiten / Baulohn: März	5.2	NUM	NEIN	JA	1267
az_mtl_tarifl_wag_11#mpd	Arbeitszeiten / Baulohn: November	5.2	NUM	NEIN	JA	1267
az_mtl_tarifl_wag_12#mpd	Arbeitszeiten / Baulohn: Dezember	5.2	NUM	NEIN	JA	1267
az_wtl_betriebl#mpd	Arbeitszeiten / Regelmäßige/Feste Arbeitszeit: Betriebsübl. wöchentl.	4.2	NUM	NEIN	JA	4070
nicht_genom_urlaub#mpd	Arbeitszeiten / Urlaubsanspruch: Im Kalenderjahr nicht genommener Urlaub	1	NUM	NEIN	JA	4692
regelm_az_di#mpd	Arbeitszeiten / Regelmäßige/Feste Arbeitszeit: Betriebsübl. Arbeitszeit Di.	4.2	NUM	NEIN	JA	4070
regelm_az_do#mpd	Arbeitszeiten / Regelmäßige/Feste Arbeitszeit: Betriebsübl. Arbeitszeit Do.	4.2	NUM	NEIN	JA	4070
regelm_az_fr#mpd	Arbeitszeiten / Regelmäßige/Feste Arbeitszeit: Betriebsübl. Arbeitszeit Fr.	4.2	NUM	NEIN	JA	4070
regelm_az_mi#mpd	Arbeitszeiten / Regelmäßige/Feste Arbeitszeit: Betriebsübl. Arbeitszeit Mi.	4.2	NUM	NEIN	JA	4070
regelm_az_mo#mpd	Arbeitszeiten / Regelmäßige/Feste Arbeitszeit: Betriebsübl. Arbeitszeit Mo.	4.2	NUM	NEIN	JA	4070
regelm_az_sa#mpd	Arbeitszeiten / Regelmäßige/Feste Arbeitszeit: Betriebsübl. Arbeitszeit Sa.	4.2	NUM	NEIN	JA	4070
regelm_az_so#mpd	Arbeitszeiten / Regelmäßige/Feste Arbeitszeit: Betriebsübl. Arbeitszeit So.	4.2	NUM	NEIN	JA	4070
sfn_kz#mpd	Arbeitszeiten / Kug/SFN: Abrechnung von SFN-Zuschlägen	1	NUM	NEIN	JA	440
ueber_std_ermittlung_kal#mpd	Arbeitszeiten / Baulohn: Art der Überstundenermittlung	1	NUM	NEIN	JA	4036
umrechnung_fest_bez# mpd	Arbeitszeiten / Regelmäßige/Feste Arbeitszeit: Umrechnung der Festbezüge	1	NUM	NEIN	JA	4025
url_anspr_kuerzg_kz#mpd	Arbeitszeiten / Urlaubsanspruch: Kürzung Urlaubsanspruch bei unterjähr. Eintritt	1	NUM	NEIN	JA	440
url_geld_zus_ebz_divisor#mpd	Arbeitszeiten / Monatslohn: Tagesdivisor zus. Urlaubsgeld & tarifl. Sond	4.2	NUM	NEIN	JA	4170
url_verfaellt_im_monat#mpd	Arbeitszeiten / Urlaubsanspruch: Verfällt nach Monat (bei Verfall im Folgejahr)	2	NUM	NEIN	JA	4691
urlaubsanspr_pro_jahr# mpd	Arbeitszeiten / Urlaubsanspruch: Grundurlaubsanspruch	3.1	NUM	NEIN	JA	1809

SSH

LODAS

Fach 4

Beschreibung der Eingabefelder

Feld	Beschreibung	Länge	Typ	MUSS	HIST	DEID
------	--------------	-------	-----	------	------	------

1.7 **Tabelle: u_lod_mpd_auftragsvers**

Feld	Beschreibung	Länge	Typ	MUSS	HIST	DEID
adressblatt_erstellung_kz#mpd	Auftragsversand: Adressblatt-Erstellung	1	NUM	NEIN	JA	4033
hinweis_empf_1#mpd	Auftragsversand: Hinweis für	36	CHAR	NEIN	JA	1765
hinweis_empf_2#mpd	Auftragsversand: Hinweis für Empfänger (Individuelle Adressdaten)	36	CHAR	NEIN	JA	1765
hinweis_z1#mpd	Auftragsversand: Hinweis Begleitschreiben Zeile 1	70	CHAR	NEIN	JA	4353
hinweis_z2#mpd	Auftragsversand: Hinweis Begleitschreiben Zeile 2	70	CHAR	NEIN	JA	4353
hinweis_z3#mpd	Auftragsversand: Hinweis Begleitschreiben Zeile 3	70	CHAR	NEIN	JA	4353
hinweis_z4#mpd	Auftragsversand: Hinweis Begleitschreiben Zeile 4	70	CHAR	NEIN	JA	4353
hinweis_z5#mpd	Auftragsversand: Hinweis Begleitschreiben Zeile 5	70	CHAR	NEIN	JA	4353
postfach_ort#mpd	Auftragsversand: Postfach Ort	30	CHAR	NEIN	JA	46
transport_partner_wahl_kz#mpd	Auftragsversand: Transportpartnerwahl	1	NUM	NEIN	JA	4068
vers_adresse_name#mpd	Auftragsversand: Name	36	CHAR	NEIN	JA	1765
vers_adresse_nation_kz#mpd	Auftragsversand: Land	3	A	NEIN	JA	128
vers_adresse_ort#mpd	Auftragsversand: Ort	30	CHAR	NEIN	JA	46
vers_adresse_plz#mpd	Auftragsversand: PLZ	10	CHAR	NEIN	JA	256
vers_adresse_postfach_nr#mpd	Auftragsversand: Postfach	10	CHAR	NEIN	JA	39
vers_adresse_postfach_plz#mpd	Auftragsversand: Postfach-PLZ-Inland	5	NUM	NEIN	JA	1566
vers_adresse_strasse#mpd	Auftragsversand: Straße	36	CHAR	NEIN	JA	1411

1.8 **Tabelle: u_lod_mpd_ausfuehrungstermin**

Feld	Beschreibung	Länge	Typ	MUSS	HIST	DEID
bau_zeitversatz#mpd	Bankverbindungen / Ausführungstermine: Zahlungsart ZVK Baulohn	2	NUM	NEIN	NEIN	1788
eb_bau#mpd	Bankverbindungen / Allgemeine Daten: Einzelbuchung ZVK Baulohn	1	NUM	NEIN	NEIN	440
eb_fa#mpd	Bankverbindungen / Allgemeine Daten: Einzelbuchung Finanzamt	1	NUM	NEIN	NEIN	440
eb_kk#mpd	Bankverbindungen / Allgemeine Daten: Einzelbuchung Krankenkasse	1	NUM	NEIN	NEIN	440
eb_lohn_gehalt#mpd	Bankverbindungen / Allgemeine Daten: Einzelbuchung Lohn/Gehalt	1	NUM	NEIN	NEIN	440
eb_oed#mpd	Bankverbindungen / Allgemeine Daten: Einzelbuchung ZVK	1	NUM	NEIN	NEIN	440

SSH

LODAS

Beschreibung der Eingabefelder

Fach 4

Feld	Beschreibung	Länge	Typ	MUSS	HIST	DEID
eb_vblu#mpd	Öffentlicher Dienst Bankverbindungen / Allgemeine Daten: Einzelbuchung Versorgungsverband VBLU	1	NUM	NEIN	NEIN	440
eb_vwl#mpd	Bankverbindungen / Allgemeine Daten: Einzelbuchung VWL	1	NUM	NEIN	NEIN	440
fa_zeitversatz#mpd	Bankverbindungen / Ausführungstermine: Zahlungsart Finanzamt	2	NUM	NEIN	NEIN	1788
kk_zeitversatz#mpd	Bankverbindungen / Ausführungstermine: Zahlungsart Krankenkasse	2	NUM	NEIN	NEIN	1788
lohn_gehalt_zeitversatz#mpd	Bankverbindungen / Ausführungstermine: Zahlungsart Lohn/Gehalt	2	NUM	NEIN	NEIN	1788
oed_zeitversatz#mpd	Bankverbindungen / Ausführungstermine: Zahlungsart ZVK Öffentlicher Dienst	2	NUM	NEIN	NEIN	1788
vblu_zeitversatz#mpd	Bankverbindungen / Ausführungstermine: Zahlungsart Versorgungsverband VBLU	2	NUM	NEIN	NEIN	1788
vwl_zeitversatz#mpd	Bankverbindungen / Ausführungstermine: Zahlungsart VWL	2	NUM	NEIN	NEIN	1788

1.9 Tabelle: u_lod_mpd_azk

Feld	Beschreibung	Länge	Typ	MUSS	HIST	DEID
anz_gesch_stunden#mpd	Arbeitszeiten / Arbeitszeitkonto: Geschützte Stunden	5.2	NUM	NEIN	JA	1855
azk_an_druck#mpd	Arbeitszeiten / Arbeitszeitkonto: Druck je Arbeitnehmer	1	NUM	NEIN	JA	4032
azk_autom_agl#mpd	Arbeitszeiten / Arbeitszeitkonto: Automatischer Ausgleich bei Ende des Arb.zeitk	1	NUM	NEIN	JA	440
azk_beginn_ttmccjj#mpd	Arbeitszeiten / Arbeitszeitkonto: Beginn	8	DATE	NEIN	JA	12
azk_bezahlte_min_az#mpd	Arbeitszeiten / Arbeitszeitkonto: Zu bez. mtl. Mindestarbeitszeit	5.2	NUM	NEIN	JA	1267
azk_faktor_autom_stden tn#mpd	Arbeitszeiten / Arbeitszeitkonto: Faktor f. die Stundenentnahme a. Betragskto.	1	NUM	NEIN	JA	440
azk_ende_ttmccjj#mpd	Arbeitszeiten / Arbeitszeitkonto: Ende	8	DATE	NEIN	JA	12
kz_neg_saldo_azk#mpd	Arbeitszeiten / Arbeitszeitkonto: AZK Saldo negativ	1	NUM	NEIN	JA	440
azk_modell#mpd	Arbeitszeiten / Arbeitszeitkonto: Arbeitszeitkonto	2	NUM	NEIN	JA	4065

SSH

LODAS

Fach 4

Beschreibung der Eingabefelder

Feld	Beschreibung	Länge	Typ	MUSS	HIST	DEID
azk_obergrenze_std#mpd	Arbeitszeiten / Arbeitszeitkonto: Obergrenze Arbeitszeitkonto	7.2	NUM	NEIN	JA	1829
azk_untergrenze_std#mpd	Arbeitszeiten / Arbeitszeitkonto: Untergrenze Arbeitszeitkonto	7.2	NUM	NEIN	JA	1829
beib_restg_ueb_ausglz_er#mpd	Arbeitszeiten / Arbeitszeitkonto: Behandlung Restguthaben bei Übernahme	1	NUM	NEIN	JA	440
faktorschluessel_azk#mpd	Arbeitszeiten / Arbeitszeitkonto: Faktorschlüssel	3	NUM	NEIN	JA	4669
kz_neg_saldo_azk#mpd	Arbeitszeiten / Arbeitszeitkonto: AZK Saldo negativ	1	NUM	NEIN	JA	440

1.10 Tabelle: u_lod_mpd_bank

Feld	Beschreibung	Länge	Typ	MUSS	HIST	DEID
abw_kontoinhaber#mpd	Bankverbindungen / Allgemeine Daten: abweichender Kontoinhaber	30	CHAR	NEIN	JA	459
abw_ort#mpd	Bankverbindungen / Allgemeine Daten: abweichender Ort	34	CHAR	NEIN	JA	4393
abw_postleitzahl#mpd	Bankverbindungen / Allgemeine Daten: abweichende Postleitzahl	5	NUM	NEIN	JA	1566
abw_strasse#mpd	Bankverbindungen / Allgemeine Daten: abweichende Straße	33	CHAR	NEIN	JA	4559
bankleitzahl#mpd	Bankverbindungen / Allgemeine Daten: Bankleitzahl	8	NUM	JA	JA	263
bic#mpd	Bankverbindungen / Allgemeine Daten: BIC	11	CHAR	NEIN	JA	4394
iban#mpd	Bankverbindungen / Allgemeine Daten: IBAN	42	CHAR	NEIN	JA	4643
kto_nummer#mpd	Bankverbindungen / Allgemeine Daten: Kontonummer	10	CHAR	NEIN	JA	697
lfd_nr_bank#mpd	Bankverbindungen / Allgemeine Daten: Bank-Nr.	4	NUM	NEIN	JA	4549
ort#mpd	Bankverbindungen / Allgemeine Daten: Bankadresse (Ort)	34	CHAR	NEIN	JA	1765
postleitzahl#mpd	Bankverbindungen / Allgemeine Daten: Bankadresse (PLZ)	5	NUM	NEIN	JA	1566
strasse#mpd	Bankverbindungen/Allgemeine Daten: Bankadresse (Strasse)	33	CHAR	NEIN	JA	4559

1.11 Tabelle: u_lod_mpd_bank_ausfuehrungster

Feld	Beschreibung	Länge	Typ	MUSS	HIST	DEID
ausfuehrungstermine#mpd	Bankverbindungen / Ausführungstermine: Ausführungstermine	1	NUM	NEIN	JA	4682

SSH

LODAS

Beschreibung der Eingabefelder

Fach 4

Feld	Beschreibung	Länge	Typ	MUSS	HIST	DEID
differenz_akasse#mpd	Bankverbindungen / Ausführungstermine: Ausg. f. Augenoptiker Differenz	2	NUM	NEIN	JA	1788
differenz_bauhaupt#mpd	Bankverbindungen / Ausführungstermine: Bauhauptgewerbe Differenz	2	NUM	NEIN	JA	1788
differenz_fa#mpd	Bankverbindungen / Ausführungstermine: Finanzamt Differenz	2	NUM	NEIN	JA	1788
differenz_kk#mpd	Bankverbindungen / Ausführungstermine: Krankenkasse Differenz	2	NUM	NEIN	JA	1788
differenz_kk_vb#mpd	Bankverbindungen / Ausführungstermine: Krankenkasse für VB Differenz	2	NUM	NEIN	JA	1788
differenz_lg_vorschuss#mpd	Bankverbindungen / Ausführungstermine: Lohn/Gehalt Vorschuss Differenz	2	NUM	NEIN	JA	1788
differenz_lg_vorweg1# mpd	Bankverbindungen / Ausführungstermine: Lohn/Gehalt Vorweg Differenz 1.Gruppe	2	NUM	NEIN	JA	1788
differenz_lg_vorweg2# mpd	Bankverbindungen / Ausführungstermine: Lohn/Gehalt Vorweg Differenz 2.Gruppe	2	NUM	NEIN	JA	1788
differenz_lg1#mpd	Bankverbindungen / Ausführungstermine: Lohn/Gehalt Differenz 1.Gruppe	2	NUM	NEIN	JA	1788
differenz_lg2#mpd	Bankverbindungen / Ausführungstermine: Lohn/Gehalt Differenz 2.Gruppe	2	NUM	NEIN	JA	1788
differenz_nba_vorweg1#mpd	Bankverbindungen / Ausführungstermine: Netto-Abz. Vorweg Differenz 1.Gruppe	2	NUM	NEIN	JA	1788
differenz_nba_vorweg2#mpd	Bankverbindungen / Ausführungstermine: Netto-Abz. Vorweg Differenz 2.Gruppe	2	NUM	NEIN	JA	1788
differenz_nba1#mpd	Bankverbindungen / Ausführungstermine: Netto-Abzüge Differenz 1.Gruppe	2	NUM	NEIN	JA	1788
differenz_nba2#mpd	Bankverbindungen / Ausführungstermine: Netto-Abzüge Differenz 2.Gruppe	2	NUM	NEIN	JA	1788
differenz_sonst_bau#mpd	Bankverbindungen / Ausführungstermine: Baunebengewerbe Differenz	2	NUM	NEIN	JA	1788
differenz_vblu#mpd	Bankverbindungen / Ausführungstermine: VBLU Einzelzahlerv. Differenz	2	NUM	NEIN	JA	1788

SSH

LODAS

Fach 4

Beschreibung der Eingabefelder

Feld	Beschreibung	Länge	Typ	MUSS	HIST	DEID
differenz_verswerk#mpd	Bankverbindungen / Ausführungstermine: Versorgungswerke Differenz	2	NUM	NEIN	JA	1788
differenz_vwl_vorweg1#mpd	Bankverbindungen / Ausführungstermine: VWL Vorweg Differenz 1.Gruppe	2	NUM	NEIN	JA	1788
differenz_vwl_vorweg2#mpd	Bankverbindungen / Ausführungstermine: VWL Vorweg Differenz 2.Gruppe	2	NUM	NEIN	JA	1788
differenz_vwl1#mpd	Bankverbindungen / Ausführungstermine: VWL Differenz 1.Gruppe	2	NUM	NEIN	JA	1788
differenz_vwl2#mpd	Bankverbindungen / Ausführungstermine: VWL Differenz 2.Gruppe	2	NUM	NEIN	JA	1788
differenz_zvk#mpd	Bankverbindungen / Ausführungstermine: ZVK/VBLU Differenz	2	NUM	NEIN	JA	1788
kal_banktag_akasse#mpd	Bankverbindungen / Ausführungstermine: Ausg. f. Augenoptiker Kal./Bankarbeitstag	1	NUM	NEIN	JA	4680
kal_banktag_bauhaupt# mpd	Bankverbindungen / Ausführungstermine: Bauhauptgewerbe Kal.- /Bankarbeitstag	1	NUM	NEIN	JA	4680
kal_banktag_fa#mpd	Bankverbindungen / Ausführungstermine: Finanzamt Kal./Bankarbeitstag	1	NUM	NEIN	JA	4680
kal_banktag_kk#mpd	Bankverbindungen / Ausführungstermine: Krankenkasse Kal./Bankarbeitstag	1	NUM	NEIN	JA	4680
kal_banktag_kk_vb#mpd	Bankverbindungen / Ausführungstermine: Krankenkasse für VB Kal.-Bankarbeitstag	1	NUM	NEIN	JA	4680
kal_banktag_lg_vorschuss#mpd	Bankverbindungen / Ausführungstermine: Lohn/Gehalt Vorschuss Kal.- /Bankarbeitstag	1	NUM	NEIN	JA	4680
kal_banktag_lg_vorweg1#mpd	Bankverbindungen / Ausführungstermine: Lohn/Gehalt Vorw. Kal./Bankarbeitst.	1	NUM	NEIN	JA	4680
kal_banktag_lg_vorweg2#mpd	Bankverbindungen / Ausführungstermine: Lohn/Gehalt Vorw. Kal./Bankarbeitst.	1	NUM	NEIN	JA	4680
kal_banktag_lg1#mpd	Bankverbindungen / Ausführungstermine: Lohn/Gehalt Kalender-/Bankarbeitstag 1. Gr.	1	NUM	NEIN	JA	4680
kal_banktag_lg2#mpd	Bankverbindungen / Ausführungstermine: Lohn/Gehalt Kalender-/Bankarbeitstag 2. Gr.	1	NUM	NEIN	JA	4680

SSH

LODAS

Beschreibung der Eingabefelder

Fach 4

Feld	Beschreibung	Länge	Typ	MUSS	HIST	DEID
kal_banktag_nba_vorweg1#mpd	Bankverbindungen / Ausführungstermine: Netto-Abz. Vorw. Kal./Bankarbeitst. 1. Gr.	1	NUM	NEIN	JA	4680
kal_banktag_nba_vorweg2#mpd	Bankverbindungen / Ausführungstermine: Netto-Abz. Vorw. Kal./Bankarbeitst. 2. Gr.	1	NUM	NEIN	JA	4680
kal_banktag_nba1#mpd	Bankverbindungen / Ausführungstermine: Netto-Abzüge Kal./Bankarbeitstag 1.Gr.	1	NUM	NEIN	JA	4680
kal_banktag_nba2#mpd	Bankverbindungen / Ausführungstermine: Netto-Abzüge Kal./Bankarbeitstag 2.Gr.	1	NUM	NEIN	JA	4680
kal_banktag_sonst_bau#mpd	Bankverbindungen / Ausführungstermine: Baunebengewerbe Kalender- /Bankarbeitstag	1	NUM	NEIN	JA	4680
kal_banktag_vblu#mpd	Bankverbindungen / Ausführungstermine: VBLU Einzelzahlerv. Kal./Bankarbeitstag	1	NUM	NEIN	JA	4680
kal_banktag_verswerk#mpd	Bankverbindungen / Ausführungstermine: Versorgungswerke Kalender- /Bankarbeitstag	1	NUM	NEIN	JA	4680
kal_banktag_vwl_vorwe g1#mpd	Bankverbindungen / Ausführungstermine: VWL Vorw. Kal./Bankarbeitstag 1.Gr.	1	NUM	NEIN	JA	4680
kal_banktag_vwl_vorweg2#mpd	Bankverbindungen / Ausführungstermine: VWL Vorw. Kal./Bankarbeitstag 2.Gr.	1	NUM	NEIN	JA	4680
kal_banktag_vwl1#mpd	Bankverbindungen / Ausführungstermine: VWL Kalender-/Bankarbeitstag 1.Gr.	1	NUM	NEIN	JA	4680
kal_banktag_vwl2#mpd	Bankverbindungen / Ausführungstermine: VWL Kalender-/Bankarbeitstag 2.Gr.	1	NUM	NEIN	JA	4680
kal_banktag_zvk#mpd	Bankverbindungen / Ausführungstermine: ZVK/VBLU Kal./Bankarbeitstag	1	NUM	NEIN	JA	4680
monat_akasse#mpd	Bankverbindung / Ausführungstermine: Ausg. f. Augenoptiker Monat	1	NUM	NEIN	JA	4681
monat_bauhaupt#mpd	Bankverbindungen / Ausführungstermine: Bauhauptgewerbe Monat	1	NUM	NEIN	JA	4681
monat_fa#mpd	Bankverbindungen / Ausführungstermine: Finanzamt Monat	1	NUM	NEIN	JA	4700

SSH

LODAS

Fach 4

Beschreibung der Eingabefelder

Feld	Beschreibung	Länge	Typ	MUSS	HIST	DEID
monat_kk#mpd	Bankverbindungen / Ausführungstermine: Krankenkasse Monat	1	NUM	NEIN	JA	4681
monat_kk_vb#mpd	Bankverbindungen / Ausführungstermine: Krankenkasse für VB Monat	1	NUM	NEIN	JA	4681
monat_lg_vorschuss#mpd	Bankverbindungen / Ausführungstermine: Lohn/Gehalt Vorschuss Monat	1	NUM	NEIN	JA	4681
monat_lg_vorweg1#mp	Bankverbindungen / Ausführungstermine: Lohn/Gehalt Vorweg Monat 1.Gruppe	1	NUM	NEIN	JA	4681
monat_lg_vorweg2#mp	Bankverbindungen / Ausführungstermine: Lohn/Gehalt Vorweg Monat 2.Gruppe	1	NUM	NEIN	JA	4681
monat_lg1#mpd	Bankverbindungen / Ausführungstermine: Lohn/Gehalt Monat 1.Gruppe	1	NUM	NEIN	JA	4681
monat_lg2#mpd	Bankverbindungen / Ausführungstermine: Lohn/Gehalt Monat 2.Gruppe	1	NUM	NEIN	JA	4681
monat_nba_vorweg1#mpd	Bankverbindungen / Ausführungstermine: Netto-Abz. Vorweg Monat 1.Gruppe	1	NUM	NEIN	JA	4681
monat_nba_vorweg2#mpd	Bankverbindungen / Ausführungstermine: Netto-Abz. Vorweg Monat 2.Gruppe	1	NUM	NEIN	JA	4681
monat_nba1#mpd	Bankverbindungen / Ausführungstermine: Netto-Abzüge Monat 1.Gruppe	1	NUM	NEIN	JA	4681
monat_nba2#mpd	Bankverbindungen / Ausführungstermine: Netto-Abzüge Monat 2.Gruppe	1	NUM	NEIN	JA	4681
monat_sonst_bau#mpd	Bankverbindungen / Ausführungstermine: Baunebengewerbe Monat	1	NUM	NEIN	JA	4681
monat_vblu#mpd	Bankverbindungen / Ausführungstermine: VBLU Einzelzahlerv. Monat	1	NUM	NEIN	JA	4681
monat_verswerk#mpd	Bankverbindungen / Ausführungstermine: Versorgungswerke Monat	1	NUM	NEIN	JA	4681
monat_vwl_vorweg1#mpd	Bankverbindungen / Ausführungstermine: VWL Vorweg Monat 1.Gruppe	1	NUM	NEIN	JA	4681
monat_vwl_vorweg2#mpd	Bankverbindungen / Ausführungstermine: VWL Vorweg Monat 2.Gruppe	1	NUM	NEIN	JA	4681

SSH

LODAS

Beschreibung der Eingabefelder

Fach 4

Feld	Beschreibung	Länge	Typ	MUSS	HIST	DEID
monat_vwl1#mpd	Bankverbindungen / Ausführungstermine: VWL Monat 1.Gruppe	1	NUM	NEIN	JA	4681
monat_vwl2#mpd	Bankverbindungen / Ausführungstermine: VWL Monat 2.Gruppe	1	NUM	NEIN	JA	4681
monat_zvk#mpd	Bankverbindungen / Ausführungstermine: ZVK/VBLU Monat	1	NUM	NEIN	JA	4681
tag_akasse#mpd	Bankverbindungen / Ausführungstermine: Ausg. f. Augenoptiker Tag	2	NUM	NEIN	JA	728
tag_bauhaupt#mpd	Bankverbindungen / Ausführungstermine: Bauhauptgewerbe Tag	2	NUM	NEIN	JA	728
tag_fa#mpd	Bankverbindungen / Ausführungstermine: Finanzamt Tag	2	NUM	NEIN	JA	728
tag_kk#mpd	Bankverbindungen / Ausführungstermine: Krankenkasse Tag	2	NUM	NEIN	JA	728
tag_kk_vb#mpd	Bankverbindungen / Ausführungstermine: Krankenkasse für VB Tag	2	NUM	NEIN	JA	728
tag_lg_vorschuss#mpd	Bankverbindungen / Ausführungstermine: Lohn/Gehalt Vorschuss Tag	2	NUM	NEIN	JA	728
tag_lg_vorweg1#mpd	Bankverbindungen / Ausführungstermine: Lohn/Gehalt Vorweg Tag 1.Gruppe	2	NUM	NEIN	JA	728
tag_lg_vorweg2#mpd	Bankverbindungen / Ausführungstermine: Lohn/Gehalt Vorweg Tag 2.Gruppe	2	NUM	NEIN	JA	728
tag_lg1#mpd	Bankverbindungen / Ausführungstermine: Lohn/Gehalt Tag 1. Gruppe	2	NUM	NEIN	JA	728
tag_lg2#mpd	Bankverbindungen / Ausführungstermine: Lohn/Gehalt Tag 2. Gruppe	2	NUM	NEIN	JA	728
tag_nba_vorweg1#mpd	Bankverbindungen / Ausführungstermine: Netto-Abz. Vorweg Tag 1.Gruppe	2	NUM	NEIN	JA	728
tag_nba_vorweg2#mpd	Bankverbindungen / Ausführungstermine: Netto-Abz. Vorweg Tag 2.Gruppe	2	NUM	NEIN	JA	728
tag_nba1#mpd	Bankverbindungen / Ausführungstermine: Netto-Abzüge Tag 1.Gruppe	2	NUM	NEIN	JA	728

SSH

LODAS

Fach 4

Beschreibung der Eingabefelder

Feld	Beschreibung	Länge	Typ	MUSS	HIST	DEID
tag_nba2#mpd	Bankverbindungen / Ausführungstermine: Netto-Abzüge Tag 2.Gruppe	2	NUM	NEIN	JA	728
tag_sonst_bau#mpd	Bankverbindungen / Ausführungstermine: Baunebengewerbe Tag	2	NUM	NEIN	JA	728
tag_vblu#mpd	Bankverbindungen / Ausführungstermine: VBLU Einzelzahlerv. Tag	2	NUM	NEIN	JA	728
tag_verswerk#mpd	Bankverbindungen / Ausführungstermine: Versorgungswerke Tag	2	NUM	NEIN	JA	728
tag_vwl_vorweg1#mpd	Bankverbindungen / Ausführungstermine: VWL Vorweg Tag 1.Gruppe	2	NUM	NEIN	JA	728
tag_vwl_vorweg2#mpd	Bankverbindungen / Ausführungstermine: VWL Vorweg Tag 2.Gruppe	2	NUM	NEIN	JA	728
tag_vwl1#mpd	Bankverbindungen / Ausführungstermine: VWL Tag 1.Gruppe	2	NUM	NEIN	JA	728
tag_vwl2#mpd	Bankverbindungen / Ausführungstermine: VWL Tag 2.Gruppe	2	NUM	NEIN	JA	728
tag_zvk#mpd	Bankverbindungen / Ausführungstermine: ZVK/VBLU Tag	2	NUM	NEIN	JA	728

1.12 Tabelle: u_lod_mpd_bank_zahlungen

Feld	Beschreibung	Länge	Typ	MUSS	HIST	DEID
lfd_nr_bank#mpd	Bankverbindungen / Allgemeine Daten: Bank Nr. Zahlungs- /Erstattungsart	4	NUM	NEIN	JA	935
zahlungsart#mpd	Bankverbindungen / Allgemeine Daten: Bank Nr. Zahlungs- /Erstattungsart	1	NUM	JA	JA	4724

1.13 Tabelle: u_lod_mpd_bau_ma_variante

Feld	Beschreibung	Länge	Typ	MUSS	HIST	DEID
branche_tarif_kz#mpd	Baulohn / Mitarbeitervarianten: Branche/Tarifgebiet Nr.	4	CHAR	JA	JA	1010
intg_ma_variante_bez#mpd	Baulohn / Mitarbeitervarianten: Mitarbeitervariante/Bezeichnung	80	CHAR	NEIN	JA	820
intg_mwg_berechnung_kz#mpd	Baulohn / Mitarbeitervarianten: zusätzl. Urlaubsgeld in Urlaubsvergütung enth.	1	NUM	NEIN	JA	440
intg_skug_wa_anspr_kz#mpd	Baulohn / Mitarbeitervarianten:	1	NUM	NEIN	JA	440

SSH

LODAS

Beschreibung der Eingabefelder

Fach 4

Feld	Beschreibung	Länge	Typ	MUSS	HIST	DEID
	Anspruch auf Saison-Kug					
intg_url_anspr_mtl_in_tag#mpd	Baulohn / Mitarbeitervarianten: Monatlicher Urlaubsanspruch	5.2	NUM	NEIN	JA	1855
intg_url_anspr_proz_satz#mpd	Baulohn / Mitarbeitervarianten: Urlaubsvergütung in Prozent	4.2	NUM	NEIN	JA	907
intg_url_vor_vorjahr#mpd	Baulohn / Mitarbeitervarianten: Urlaubsanspruch aus dem Vor- Vorjahr übernehmen	1	NUM	NEIN	JA	440
intg_url_zus_proz_satz#mpd	Baulohn / Mitarbeitervarianten: Zusätzliches Urlaubsgeld in Prozent	4.2	NUM	NEIN	JA	907
intg_vwl_ag_faktor#mpd	Baulohn / Mitarbeitervarianten: Stundenfaktor VWL	5.2	NUM	NEIN	JA	1855
intg_wb_uml_proz_satz_ag#mpd	Baulohn / Mitarbeitervarianten: Prozentsatz Winterbesch.-Umlage AG-Anteil	4.2	NUM	NEIN	JA	907
intg_wb_uml_proz_satz_an#mpd	Baulohn / Mitarbeitervarianten: Prozentsatz Winterbesch.-Umlage AN-Anteil	4.2	NUM	NEIN	JA	907
intg_zvk_beitrag#mpd	Baulohn / Mitarbeitervarianten: Monatlicher ZVK-Beitrag	4.2	NUM	NEIN	JA	1683
intg_zvk_proz_satz#mpd	Baulohn / Mitarbeitervarianten: Beitragsatz zur ZVK	4.2	NUM	NEIN	JA	907
intg_zvk_zub#mpd	Baulohn / Mitarbeitervarianten: Tagesbeitrag	4.2	NUM	NEIN	JA	1683
intg_zvk_zuksi_proz_satz#mpd	Baulohn / Mitarbeitervarianten: davon Anteil Zusatzversorgung	4.2	NUM	NEIN	JA	907
intg_zwg_berechnung_kz#mpd	Baulohn / Mitarbeitervarianten: Anspruch Zuschuss-Wintergeld	1	NUM	NEIN	JA	440
ma_variante_kz#mpd	Baulohn / Mitarbeitervarianten: Mitarbeitervariante Nr.	2	NUM	JA	JA	466

1.14 Tabelle: u_lod_mpd_baugewerbe

Feld	Beschreibung	Länge	Typ	MUSS	HIST	DEID
abw_foko_erst#mpd	Baulohn / Allgemeine Daten: Abweichendes Forderungskonto für Erstattungen	8	AN	NEIN	JA	4278
bhg_entg_staatencode_kz#mpd	Baulohn / Allgemeine Daten: Staatencode gem. Entsendegesetz	2	NUM	NEIN	JA	4707
bhg_mek13_autom_auf_ruf_kz#mpd	Baulohn / Allgemeine Daten: Behandlung 13. Monatseinkommen	1	NUM	NEIN	JA	4071
bhg_mitglied_bauverband_kz#mpd	Baulohn / Allgemeine Daten: Mitglied der Baugewerbeverbände (ZDB-Nord-West)	1	NUM	NEIN	JA	440

SSH

LODAS

Fach 4

Beschreibung der Eingabefelder

Feld	Beschreibung	Länge	Typ	MUSS	HIST	DEID
bhg_sav_beginn#mpd	Baulohn / Allgemeine Daten: Teilnahme am Spitzenausgleich ab	8	DATE	NEIN	JA	12
bhg_sav_intervall_kz# mpd	Baulohn / Allgemeine Daten: Spitzenausgleichsintervall	2	NUM	NEIN	JA	4254
bhg_siko_beginn#mpd	Baulohn / Allgemeine Daten: Sicherungskonto Beginn (MM/JJJJ)	6	DATE	NEIN	JA	398
bhg_siko_ende#mpd	Baulohn / Allgemeine Daten: Sicherungskonto Ende (MM/JJJJ)	6	DATE	NEIN	JA	398
bhg_siko_teilnahme_kz#mpd	Baulohn / Allgemeine Daten: Teilnahme Sicherungskonto	1	NUM	NEIN	JA	440
bhg_siko_uebern_kz#mpd	Baulohn / Allgemeine Daten: Rest- Wertguthaben übertragen	1	NUM	NEIN	JA	4040
bhg_wb_uml_saldo_kz#mpd	Baulohn / Allgemeine Daten: Winterbeschäftigungs-Umlage	1	NUM	NEIN	JA	440
branche_bezeichnung#mpd	Baulohn / Allgemeine Daten: Branche	40	CHAR	NEIN	JA	460
dach_ausfallgeld_folge_la#mpd	Baulohn / Allgemeine Daten: Lohnart für Behandlung nicht erstatt. Ausfallstunden	4	NUM	NEIN	JA	4178
dach_wb_uml_an_anteil	Baulohn / Allgemeine Daten: Berechnung	1	NUM	NEIN	JA	4487
gala_sz_autom_aufruf_kz#mpd	Baulohn / Allgemeine Daten: Automatischer Anstoß	1	NUM	NEIN	JA	4721
gala_sz_intervall#mpd	Baulohn / Allgemeine Daten: Abweichende Auszahlung in den Monaten	26	CHAR	NEIN	JA	4495
gala_sz_ohne_6m_kz#mpd	Baulohn / Allgemeine Daten: Wartefrist (6 volle Kalendermonate) nicht berücks.	1	NUM	NEIN	JA	440
gala_sz_soll_az_kz#mpd	Baulohn / Allgemeine Daten: Sollarbeitszeit als geleistete Stunden verwenden	1	NUM	NEIN	JA	440
gebg_lag_auszahlung_kz#mpd	Baulohn / Allgemeine Daten: Aufteilung Lohnausgleich	1	NUM	NEIN	JA	4352
intg_wb_uml_bankbez#mpd	Baulohn / Allgemeine Daten: Bankbezeichnung Winterbesch.- Umlage	27	CHAR	NEIN	JA	1803
intg_wb_uml_bic#mpd	Baulohn / Allgemeine Daten: BIC Winterbeschäftigungs-Umlage	11	CHAR	NEIN	JA	4394
intg_wb_uml_iban#mpd	Baulohn / Allgemeine Daten: IBAN Winterbeschäftigungs-Umlage	42	CHAR	NEIN	JA	4643
intg_zvk_bankbez#mpd	Baulohn / Allgemeine Daten: Bankbezeichnung Winterbesch.- Umlage	27	CHAR	NEIN	JA	1803
intg_zvk_bic#mpd	Baulohn / Allgemeine Daten: BIC ZVK-Beiträge	11	CHAR	NEIN	JA	4394

Beschreibung der Eingabefelder

Fach 4

Feld	Beschreibung	Länge	Typ	MUSS	HIST	DEID
intg_zvk_empfaenger#mpd	Baulohn / Allgemeine Daten: Zusatzversorgungskasse (Empfängername)	22	CHAR	NEIN	JA	1800
intg_zvk_iban#mpd	Baulohn / Allgemeine Daten: IBAN ZVK-Beiträge	42	CHAR	NEIN	JA	4643
intg_zvk_ort_strasse#mpd	Baulohn / Allgemeine Daten: Ort/Straße	22	CHAR	NEIN	JA	1800
nr_branche_tarif_kz#mpd	Baulohn / Allgemeine Daten: Branche/Tarifgebiet Nummer	4	CHAR	JA	JA	1010
soka_zahlg_art_kz#mpd	Baulohn / Allgemeine Daten: Lastschriftinzug	1	NUM	NEIN	JA	440
tarif_bezeichnung#mpd	Baulohn / Allgemeine Daten: Tarifgebiet	40	CHAR	NEIN	JA	460
zvk_ag_nr#mpd	Baulohn / Allgemeine Daten: Betriebskontonummer	9	CHAR	NEIN	JA	4538

1.15 Tabelle: u_lod_mpd_baustelle

Feld	Beschreibung	Länge	Typ	MUSS	HIST	DEID
baustelle_bezeichnung#mpd	Baulohn / Baustellen: Baustellenname	22	CHAR	NEIN	JA	1800
baustelle_nr#mpd	Baulohn / Baustellen: Baustellennummer	8	AN	JA	JA	4279
baustelle_ort#mpd	Baulohn / Baustellen: Ort	18	CHAR	NEIN	JA	1824
baustelle_plz#mpd	Baulohn / Baustellen: Postleitzahl	5	NUM	NEIN	JA	1566
baustelle_strasse#mpd	Baulohn / Baustellen: Straße/Nummer	22	CHAR	NEIN	JA	1800
kz_auslandsbaustelle#mpd	Baulohn / Baustellen: Auslandsbaustelle	1	NUM	NEIN	JA	440

1.16 Tabelle: u_lod_mpd_bav_ag_zuschuss

Feld	Beschreibung	Länge	Typ	MUSS	HIST	DEID
berechnung_ag_zusch#mpd	AG-Pflichtzuschuss bAV: Berechnungsart	1	NUM	NEIN	JA	4765
bez_bav_ag_zusch#mpd	AG-Pflichtzuschuss bAV: Bezeichnung Variante bAV-Verpfl. AG-Zuschuss	50	CHAR	NEIN	JA	742
indiv_proz_bav_ag_zusch#mpd	AG-Pflichtzuschuss bAV: Höhe indiv. Prozentsatz	4.2	NUM	NEIN	JA	4768
nr_bav_ag_zusch#mpd	AG-Pflichtzuschuss bAV: Nr. Variante bAV-Verpfl. AG-Zuschuss	2	NUM	JA	JA	4195
proz_bav_ag_zusch#mpd	AG-Pflichtzuschuss bAV: Auswahl Prozentsatz	1	NUM	NEIN	JA	4764

SSH

LODAS

Fach 4

Beschreibung der Eingabefelder

1.17 **Tabelle: u_lod_mpd_beschaeftigungsbetr**

Feld	Beschreibung	Länge	Typ	MUSS	HIST	DEID
abw_anschrift_beschaeft#mpd	Sozialversicherung / Beschäftigungsbetriebe: Anschriftenzusatz (abw. Postanschrift)	40	CHAR	NEIN	JA	476
abw_name_beschaeft#mpd	Sozialversicherung / Beschäftigungsbetriebe: Abw. Name des Beschäft.betr.	50	CHAR	NEIN	JA	742
abw_ort_beschaeft#mp	Sozialversicherung / Beschäftigungsbetriebe: Abweichender Ort	30	CHAR	NEIN	JA	46
abw_pfplz_beschaeft#mpd	Sozialversicherung / Beschäftigungsbetriebe: Abweichende Postfach-PLZ	5	NUM	NEIN	JA	1566
abw_plz_beschaeft#mpd	Sozialversicherung / Beschäftigungsbetriebe: Abweichende PLZ	5	NUM	NEIN	JA	1566
abw_postfach_beschaeft#mpd	Sozialversicherung / Beschäftigungsbetriebe: Abweichendes Postfach	10	CHAR	NEIN	JA	39
abw_strasse_beschaeft#mpd	Sozialversicherung / Beschäftigungsbetriebe: Abweichende Straße	36	CHAR	NEIN	JA	1411
anrede_ansp_beschaeft#mpd	Sozialversicherung / Beschäftigungsbetriebe: Anrede Ansprechpart. Beschäft.betr.	1	NUM	NEIN	JA	4598
anrede_ansp_beschaeft_lohn#mpd	Sozialversicherung / Beschäftigungsbetriebe: Anrede Ansprechpart. Lohnabrechnung	1	NUM	NEIN	JA	4598
anschrift_beschaeft#mpd	Sozialversicherung / Beschäftigungsbetriebe: Anschriftenzusatz	40	CHAR	NEIN	JA	476
beschaeft_nr#mpd	Sozialversicherung / Beschäftigungsbetriebe: Beschäftigungsbetrieb-Nr.	4	NUM	JA	JA	4729
betriebs_nr#mpd	Sozialversicherung / Beschäftigungsbetriebe: Betriebsnummer	8	NUM	NEIN	JA	1234
einst_betriebstaetigkeit#mpd	Sozialversicherung / Beschäftigungsbetriebe: Einstellung der Betriebstätigkeit	1	NUM	NEIN	JA	440
email_ansp_beschaeft# mpd	Sozialversicherung / Beschäftigungsbetriebe: E-Mail Ansprechpart. Beschäft.betr.	60	CHAR	NEIN	JA	4581
email_ansp_beschaeft_lohn#mpd	Sozialversicherung / Beschäftigungsbetriebe: E-Mail Ansprechpartner Lohnabr.	60	CHAR	NEIN	JA	4581

SSH

LODAS

Beschreibung der Eingabefelder

Fach 4

Feld	Beschreibung	Länge	Typ	MUSS	HIST	DEID
ereignisdatum#mpd	Sozialversicherung / Beschäftigungsbetriebe: Änderungsdatum	8	DATE	NEIN	JA	12
fax_ansp_beschaeft#mpd	Betriebsdatenpflege Sozialversicherung / Beschäftigungsbetriebe: Fax	60	CHAR	NEIN	JA	575
fax_ansp_beschaeft_lohn#mpd	Ansprechpart. Beschäft.betr. Sozialversicherung / Beschäftigungsbetriebe: Fax	60	CHAR	NEIN	JA	575
konsol_nr_beschafft#mpd	Ansprechpartner Lohnabrechnung Sozialversicherung / Beschäftigungsbetriebe:	4	NUM	NEIN	JA	4729
kz_ang_bdp_berueck#mpd	Konsolidierung Sozialversicherung / Beschäftigungsbetriebe: Ang. für DÜ	1	NUM	NEIN	JA	4040
mandantenadr_uebern#mpd	Betriebsdatenpfl. ber. Sozialversicherung / Beschäftigungsbetriebe:	1	NUM	NEIN	JA	440
name_ansp_beschaeft#mpd	Mandantenadresse übern. Sozialversicherung / Beschäftigungsbetriebe: Name	60	CHAR	NEIN	JA	575
name_ansp_beschaeft_lohn#mpd	Ansprechpartner Beschäft.betr. Sozialversicherung / Beschäftigungsbetriebe: Name	60	CHAR	NEIN	JA	575
name_beschaeft#mpd	Ansprechpartner Lohnabr. Sozialversicherung / Beschäftigungsbetriebe: Name des	50	CHAR	NEIN	JA	742
ort_beschaeft#mpd	Beschäftigungsbetriebs Sozialversicherung / Beschäftigungsbetriebe: Ort	30	CHAR	NEIN	JA	46
pfplz_beschaeft#mpd	Sozialversicherung / Beschäftigungsbetriebe: Postfach- PLZ	5	NUM	NEIN	JA	1566
plz_beschaeft#mpd	Sozialversicherung / Beschäftigungsbetriebe: PLZ	5	NUM	NEIN	JA	1566
postfach_beschaeft#m	Sozialversicherung / Beschäftigungsbetriebe: Postfach	10	CHAR	NEIN	JA	39
strasse_beschaeft#mp	Sozialversicherung / Beschäftigungsbetriebe: Straße	36	CHAR	NEIN	JA	1411
tel_ansp_beschaeft#mpd	Sozialversicherung / Beschäftigungsbetriebe: Tel.	60	CHAR	NEIN	JA	575
tel_ansp_beschaeft_lohn#mpd	Ansprechpartner Beschäft.betr. Sozialversicherung / Beschäftigungsbetriebe: Telefon	60	CHAR	NEIN	JA	575
	Ansprechpartner Lohnabr.					

1.18 Tabelle: u_lod_mpd_differenzvortraege

Feld	Beschreibung	Länge	Typ	MUSS	HIST	DEID
------	--------------	-------	-----	------	------	------

SSH

LODAS

Fach 4

Beschreibung der Eingabefelder

Feld	Beschreibung	Länge	Typ	MUSS	HIST	DEID
ba_halber_beitr#mpd	Sozialversicherung / Differenzvorträge: AV, halber Beitrag	11.2	NUM	NEIN	NEIN	1708
ba_voller_beitr#mpd	Sozialversicherung / Differenzvorträge: AV, voller Beitrag	11.2	NUM	NEIN	NEIN	1708
beschaeft_nr#mpd	Sozialversicherung / Differenzvorträge: Beschäftigungsbetrieb Nr.	4	NUM	JA	NEIN	4729
insolvenzumlage#mpd	Sozialversicherung / Differenzvorträge: Umlage - Insolvenzgeld	11.2	NUM	NEIN	NEIN	1708
krankenkasse_nr#mpd	Sozialversicherung / Differenzvorträge: Krankenkassen- Nummer	3	NUM	JA	NEIN	4061
kv_allg#mpd	Sozialversicherung / Differenzvorträge: KV allg.	11.2	NUM	NEIN	NEIN	1708
kv_erm_beitr#mpd	Sozialversicherung / Differenzvorträge: KV erm.	11.2	NUM	NEIN	NEIN	1708
kv_freiw_mitgl#mpd	Sozialversicherung / Differenzvorträge: KV frw.	11.2	NUM	NEIN	NEIN	1708
kv_geringf_besch#mpd	Sozialversicherung / Differenzvorträge: KV, geringfügig Beschäftigte	11.2	NUM	NEIN	NEIN	1708
lfzg_khaufw#mpd	Sozialversicherung / Differenzvorträge: Umlage - Krankheit	11.2	NUM	NEIN	NEIN	1708
lfzg_mutteraufw#mpd	Sozialversicherung / Differenzvorträge: Umlage - Mutterschaft	11.2	NUM	NEIN	NEIN	1708
pauschsteuer#mpd	Sozialversicherung / Differenzvorträge: Pauschsteuer	11.2	NUM	NEIN	NEIN	1708
pv_freiw_mitgl#mpd	Sozialversicherung / Differenzvorträge: PV, freiwillige Mitglieder	11.2	NUM	NEIN	NEIN	1708
rv_geringf_besch#mpd	Sozialversicherung / Differenzvorträge: RV, geringfügig Beschäftigte	11.2	NUM	NEIN	NEIN	1708
rv_halber_beitr#mpd	Sozialversicherung / Differenzvorträge: RV, halber Beitrag	11.2	NUM	NEIN	NEIN	1708
rv_voller_beitr#mpd	Sozialversicherung / Differenzvorträge: RV, voller Beitrag	11.2	NUM	NEIN	NEIN	1708
seekas_ag_anteil#mpd	Sozialversicherung / Differenzvorträge: Seemannskasse AG-Anteil	11.2	NUM	NEIN	NEIN	1708
seekas_an_anteil#mpd	Sozialversicherung / Differenzvorträge: Seemannskasse AN-Anteil	11.2	NUM	NEIN	NEIN	1708
seekas_uv#mpd	Sozialversicherung / Differenzvorträge: Seemannskasse UV	11.2	NUM	NEIN	NEIN	1708

SSH

LODAS

Beschreibung der Eingabefelder

Fach 4

Feld	Beschreibung	Länge	Typ	MUSS	HIST	DEID
soz_pflegevers#mpd	Sozialversicherung / Differenzvorträge: Soziale Pflegeversicherung	11.2	NUM	NEIN	NEIN	1708
zub_freiw#mpd	Sozialversicherung / Differenzvorträge: Zusatzbeitrag freiwill. Mitglieder	11.2	NUM	NEIN	NEIN	1708
zub_pfl#mpd	Sozialversicherung / Differenzvorträge: Zusatzbeitrag Pflichtvers.	11.2	NUM	NEIN	NEIN	1708

1.19 **Tabelle: u_lod_mpd_epp_datan**

Feld	Beschreibung	Länge	Typ	MUSS	HIST	DEID
epp_auszmonat#mpd	Steuer / Allgemeine Daten: Auszahlungsmonat Energiepreispauschale	1	NUM	NEIN	NEIN	4820

1.20 **Tabelle: u_lod_mpd_fibu_buchung_aufbau**

Feld	Beschreibung	Länge	Typ	MUSS	HIST	DEID
abteilungs_nr_als_kst#mpd	Finanzbuchführung / Buchungsbeleg Allgemein: Behandlung der Kostenstelle	1	NUM	NEIN	JA	4328
abw_bnr_fibu#mpd	Finanzbuchführung / Buchungsbeleg Allgemein: Abw. Beraternummer	7	NUM	NEIN	JA	1
abw_mnr_fibu#mpd	Finanzbuchführung / Buchungsbeleg Allgemein: Abw. Mandantenummer	5	NUM	NEIN	JA	126
abw_wirtschaftsjahr#mpd	Finanzbuchführung / Buchungsbeleg Allgemein: Beginn abw. Wirtschaftsjahr	6	DATE	NEIN	JA	398
andruck_kst_kz#mpd	Finanzbuchführung / Buchungsbeleg Allgemein: Druck der Kostenstelle	1	NUM	NEIN	JA	4133
behandl_kosttraeg#mpd	Finanzbuchführung / Buchungsbeleg Allgemein: Behandlung Kostenträger	1	NUM	NEIN	JA	4391
buchung_std_kz#mpd	Finanzbuchführung / Buchungsbeleg Allgemein: Buchung von Stunden	1	NUM	NEIN	JA	440
entnahme_buchungstexte_kz#mpd	Finanzbuchführung / Buchungsbeleg Allgemein: Entnahme der Buchungstexte	1	NUM	NEIN	JA	4171
eur_startfibu#mpd	Finanzbuchführung / Buchungsbeleg: Start EURO- Finanzbuchhaltung	6	DATE	NEIN	JA	398

SSH

LODAS

Fach 4

Beschreibung der Eingabefelder

Feld	Beschreibung	Länge	Typ	MUSS	HIST	DEID
konto_nr_laenge#mpd	Finanzbuchführung / Buchungsbeleg Allgemein: Länge der Sachkonten	1	NUM	NEIN	JA	4281
kz_abst_bav#mpd	Finanzbuchführung / Buchungsbeleg Allgemein: Belegfeld 2 für Abst. Art der bAV	1	NUM	NEIN	JA	440
kz_abst_vorraus_beitrags#mpd	Finanzbuchführung / Buchungsbeleg Allgemein: Belegfeld 2 für Abst. Beitr.-schuld	1	NUM	NEIN	JA	440
kz_bube_export_festschr#mpd	Finanzbuchführung / Buchungsbeleg Allgemein: Buchungsb. festfesch. exportieren	1	NUM	NEIN	JA	440
kz_druck_einzelmonat#mpd	Finanzbuchführung / Buchungsbeleg Allgemein: zusätz. Buchungsb. Nachberechnung	1	NUM	NEIN	JA	4395
kz_pnr_buchtext_erst_ag#mpd	Finanzbuchführung / Buchungsbeleg Allgemein: Persnr im Buch.text f. Erstatt. AAG	1	NUM	NEIN	JA	440
kz_prn_im_buchtext_verw#mpd	Finanzbuchführung / Buchungsbeleg Allgemein: Persnr im Buch.text f. Aus-/Überz.	1	NUM	NEIN	JA	440
kz_vertrag_buchtext_zuksi#mpd	Finanzbuchführung / Buchungsbeleg Allgemein: bAV- Vertragsnummer im Buchungstext	1	NUM	NEIN	JA	440
perskon_finbuch_verw#mpd	Finanzbuchführung / Buchungsbeleg Allgemein: Nutzung von Personenkonten	1	NUM	NEIN	JA	440
sv_st_kst_vertg#mpd	Finanzbuchführung / Buchungsbeleg Allgemein: Verteilung auf Kostenstellen	1	NUM	NEIN	JA	4026
untersch_filialen_kz#mpd	Finanzbuchführung / Buchungsbeleg Allgemein: Unterscheidung nach Filialen	1	NUM	NEIN	JA	643
vert_festbez_kostenstellen#mpd	Finanzbuchführung / Buchungsbeleg Allgemein: Verteilung Festbez. auf Kostenst.	1	NUM	NEIN	JA	4497
vert_festbez_kostentraeger#mpd	Finanzbuchführung / Buchungsbeleg Allgemein: Verteilung Festbez. auf Kostentr.	1	NUM	NEIN	JA	4498
verteil_kosttraeg#mpd	Finanzbuchführung / Buchungsbeleg Allgemein: Verteilung auf Kostenträger	1	NUM	NEIN	JA	4026

1.21 Tabelle: u_lod_mpd_fibu_buchungstext

Feld	Beschreibung	Länge	Typ	MUSS	HIST	DEID
buchungstext#mpd	Finanzbuchführung /	60	CHAR	NEIN	JA	4760

SSH

LODAS

Beschreibung der Eingabefelder

Fach 4

Feld	Beschreibung	Länge	Typ	MUSS	HIST	DEID
	Kontenverwaltung: Buchungstext					

1.22 **Tabelle: u_lod_mpd_fibu_konten_basis**

Feld	Beschreibung	Länge	Typ	MUSS	HIST	DEID
fibu_kto_nr#mpd	Finanzbuchführung / Kontenverwaltung: Kontonummer	8	AN	JA	JA	4278
ma_gruppe#mpd	Finanzbuchführung / Buchungsbeleg Kontenverwaltung: Mitarbeitergruppe	8	AN	JA	JA	4406
ma_gruppe_bez#mpd	Finanzbuchführung /Buchungsbeleg Konten- verwaltung: Mitarbeitergr. Bezeichnung	40	CHAR	NEIN	JA	460

1.23 **Tabelle: u_lod_mpd_fibu_konten_la**

Feld	Beschreibung	Länge	Typ	MUSS	HIST	DEID
buchungsbeleg_kto_nr#mpd	Finanzbuchführung / Buchungsbeleg Kontenverwaltung: Konto- Nr.Buchungsbeleg	8	AN	NEIN	JA	4278
buchungsbeleg_kto_nr_std#mpd	Finanzbuchführung / Buchungsbeleg Kontenverwaltung: Konto-Nr. Std Buchung.	8	AN	NEIN	JA	4278
kto2_buchungsbeleg#mpd	Finanzbuchführung / Buchungsbeleg Kontenverwaltung: Kto.nr 2	8	AN	NEIN	JA	4278
kto3_buchungsbeleg#mpd	Finanzbuchführung / Buchungsbeleg Kontenverwaltung: Kto.nr 3	8	AN	NEIN	JA	4278
kto4_buchungsbeleg#mpd	Finanzbuchführung / Buchungsbeleg Kontenverwaltung: Kto.nr 4	8	AN	NEIN	JA	4278
kto5_buchungsbeleg#mpd	Finanzbuchführung / Buchungsbeleg Kontenverwaltung: Kto.nr 5	8	AN	NEIN	JA	4278
la_eigene#mpd	Finanzbuchführung / Buchungsbeleg Kontenverwaltung: Lohnart Nummer (LA)	4	NUM	JA	JA	4178
ma_gruppe#mpd	Finanzbuchführung / Buchungsbeleg Kontenverwaltung: Mitarbeitergruppe	8	AN	JA	JA	4406

1.24 **Tabelle: u_lod_mpd_fibu_konten_netto**

Feld	Beschreibung	Länge	Typ	MUSS	HIST	DEID
ma_gruppe#mpd	Finanzbuchführung / Buchungsbeleg Kontenverwaltung: Mitarbeitergruppe	8	AN	JA	JA	4406

SSH

LODAS

Fach 4

Beschreibung der Eingabefelder

Feld	Beschreibung	Länge	Typ	MUSS	HIST	DEID
nba_kto_nr#mpd	Finanzbuchführung / Buchungsbeleg Kontenverwaltung: Kontonummer	8	AN	NEIN	JA	4278
nba_nr#mpd	Finanzbuchführung / Buchungsbeleg Kontenverwaltung: Nr. Abzug/Bezug	4	NUM	JA	JA	4055

1.25 Tabelle: u_lod_mpd_fibu_konten_sonst

Feld	Beschreibung	Länge	Typ	MUSS	HIST	DEID
ausgl_kto_sv_rueck_kug#mpd	Finanzbuchführung / Buchungsbeleg Kontenverwaltung: Ertragsk. SV-Erstattung Kug	8	AN	NEIN	JA	4278
ausgl_kto_sv_rueck_wag#mpd	Finanzbuchführung / Buchungsbeleg Kontenverwaltung: Ertragsk. SV-Erstatt. S-Kug	8	AN	NEIN	JA	4278
ausgl_kto_ust_firmenw#mpd	Finanzbuchführung / Buchungsbeleg Kontenverwaltung: Ausgleichskonto (für Differenzbuchung Ust)	8	AN	NEIN	JA	4278
beitr_see_ber_genoss_uv#mpd	Finanzbuchführung / Buchungsbeleg Kontenverwaltung: Beitrag Seeberufsgen. UV	8	AN	NEIN	JA	4278
besondere_pauschalierung#mpd	Finanzbuchführung / Buchungsbeleg Kontenverwaltung: Besondere Pauschalierung	8	AN	NEIN	JA	4278
ert_kto_ust_firmenw#mpd	Finanzbuchführung / Buchungsbeleg Kontenverwaltung: Ertragskonto	8	AN	NEIN	JA	4278
ertr_kto_ausb_verg#mpd	Finanzbuchführung / Buchungsbeleg Kontenverwaltung: Ertragsk. Erstattung Ausb.	8	AN	NEIN	JA	4278
ertr_kto_ausfallgeld#mpd	Finanzbuchführung / Buchungsbeleg Kontenverwaltung: Ertragsk. Erstattung Ausfall	8	AN	NEIN	JA	4278
ertr_kto_dreizehn_einkomm#mpd	Finanzbuchführung / Buchungsbeleg Kontenverwaltung: Ertragsk. Erstattung 13. ME	8	AN	NEIN	JA	4278
ertr_kto_ersta_kug#mpd	Finanzbuchführung / Buchungsbeleg Kontenverwaltung: Ertragskonto Erstattung Kug	8	AN	NEIN	JA	4278
ertrags_kto_erstattung_aag#mpd	Finanzbuchführung / Buchungsbeleg Kontenverwaltung: Ertragskonto SV- Erstatt. AAG	8	AN	NEIN	JA	4278
ertrags_kto_foerderb_bav#mpd	Finanzbuchführung / Buchungsbeleg Kontenverwaltung: Ertragsk. Erstatt. Förd. bAV	8	AN	NEIN	JA	4278

SSH

LODAS

Beschreibung der Eingabefelder

Fach 4

Feld	Beschreibung	Länge	Typ	MUSS	HIST	DEID
ertrags_kto_krankeng_kug#mpd	Finanzbuchführung / Buchungsbeleg Kontenverwaltung: Ertragsk. Krankeng. Höhe Kug	8	AN	NEIN	JA	4278
ertrags_kto_krankeng_skug#mpd	Finanzbuchführung / Buchungsbeleg Kontenverwaltung: Ertragsk Krankeng Höhe S-Kug	8	AN	NEIN	JA	4278
ertrags_kto_rueck_lfz#mpd	Finanzbuchführung / Buchungsbeleg Kontenverwaltung: Erstatt. AAG ertragskonto	8	AN	NEIN	JA	4278
ertr_kto_ersta_vl_kug#mpd	Finanzbuchführung / Buchungsbeleg Kontenverwaltung: Ertragsk. Erstatt. VL S- Kug	8	AN	NEIN	JA	4278
ert_kto_lohnausgleich#mpd	Finanzbuchführung / Buchungsbeleg Kontenverwaltung: Ertragsk. Erstattung Lohn	8	AN	NEIN	JA	4278
ertr_kto_sv_ag_ausb_verg#mpd	Finanzbuchführung / Buchungsbeleg Kontenverwaltung: Ertragsk. Erstattung SV-Ausb	8	AN	NEIN	JA	4278
ertr_kto_sv_ag_ausfallgeld#mpd	Finanzbuchführung / Buchungsbeleg Kontenverwaltung: Ertragsk. Erstattung SV Ausf	8	AN	NEIN	JA	4278
ertr_kto_sv_ag_dreiz_eink#mpd	Finanzbuchführung / Buchungsbeleg Kontenverwaltung: Ertragsk. Erstattung SV 13ME	8	AN	NEIN	JA	4278
ertr_kto_sv_ag_lohnausgl#mpd	Finanzbuchführung / Buchungsbeleg Kontenverwaltung: Ertragsk. Erstattung SV Lohn	8	AN	NEIN	JA	4278
ertr_kto_sv_ag_urlaub_verg#mpd	Finanzbuchführung / Buchungsbeleg Kontenverwaltung: Ertragsk. Erstattung SV Url	8	AN	NEIN	JA	4278
ertr_kto_sv_ersta_kug#mpd	Finanzbuchführung / Buchungsbeleg Kontenverwaltung: Ertragsk. Erstattung S-Kug	8	AN	NEIN	JA	4278
ertr_kto_urlaub_verg#mpd	Finanzbuchführung / Buchungsbeleg Kontenverwaltung: Ertragsk. Erstattung Url	8	AN	NEIN	JA	4278
ertrags_kto_rueck_lfz#mpd	Finanzbuchführung / Buchungsbeleg Kontenverwaltung: Ertragsk.(Rückerstattung)	8	AN	NEIN	JA	4278
ford_kto_ersta_kug#mpd	Finanzbuchführung / Buchungsbeleg Kontenverwaltung: Forderungsk. Erstattung Kug	8	AN	NEIN	JA	4278
ford_kto_foerderb_bav#mpd	Finanzbuchführung / Buchungsbeleg Kontenverwaltung: Ford. Erstatt. Förd. B. AV	8	AN	NEIN	JA	4278
ford_kto_sv_ersta_kug#mpd	Finanzbuchführung / Buchungsbeleg Kontenverwaltung: Ford.konto Erstattung S-Kug	8	AN	NEIN	JA	4278

SSH

LODAS

Fach 4

Beschreibung der Eingabefelder

Feld	Beschreibung	Länge	Typ	MUSS	HIST	DEID
ford_kto_sv_rueck_kug#mpd	Finanzbuchführung / Buchungsbeleg Kontenverwaltung: Ford.konto SV- Erstattung Kug	8	AN	NEIN	JA	4278
forder_kto_erstattung_aag#mpd	Finanzbuchführung / Buchungsbeleg Kontenverwaltung: Forderungsk. SV- Erstatt. AAG	8	AN	NEIN	JA	4278
forder_kto_forder_soka#mpd	Finanzbuchführung / Buchungsbeleg Kontenverwaltung: Forderungskto. Erstattungen	8	AN	NEIN	JA	4278
forder_kto_krankeng_kug#mpd	Finanzbuchführung / Buchungsbeleg Kontenverwaltung: Forderk. Krankeng. Höhe Kug	8	AN	NEIN	JA	4278
forder_kto_krankeng_skug#mpd	Finanzbuchführung / Buchungsbeleg Kontenverwaltung: Forderk. Krankeng Höhe S-Kug	8	AN	NEIN	JA	4278
forderung_kto_rueck_lfz#mpd	Finanzbuchführung / Buchungsbeleg Kontenverwaltung: Forderungk Erstatt. AAG	8	AN	NEIN	JA	4278
forderung_kto_sv_rueck_wag#mpd	Finanzbuchführung / Buchungsbeleg Kontenverwaltung: Ford.konto SV-Erstatt. S-Kug	8	AN	NEIN	JA	4278
kto_pau_steuer_neb_bu_abz#mpd	Finanzbuchführung / Buchungsbeleg Kontenverwaltung: Mit §37b EStG abzugsfähig	8	AN	NEIN	JA	4278
kto_pau_steuer_neb_bu_nabz#mpd	Finanzbuchführung / Buchungsbeleg Kontenverwaltung: Ohne §37b EStG abzugsfähig	8	AN	NEIN	JA	4278
kto_pau_steuer_nicht_abz#mpd#mpd	Finanzbuchführung / Buchungsbeleg Kontenverwaltung: Mit §37b EStG nicht abzugsf.	8	AN	NEIN	JA	4278
konto_auszahlung#mpd	Finanzbuchführung / Buchungsbeleg Kontenverwaltung: Auszahlungen	8	AN	NEIN	JA	4278
konto_ueberzahlung#mpd	Finanzbuchführung / Buchungsbeleg Kontenverwaltung: Überzahlungen	8	AN	NEIN	JA	4278
konto_vorauss_beitragsch#mpd	Finanzbuchführung /Buchungsbeleg Kontenverwaltung: Konto voraus. Beitragsschuld	8	AN	NEIN	JA	4278
kosten_kto_ag_anteil_k ug#mpd	Finanzbuchführung / Buchungsbeleg Kontenverwaltung: AG-Ant. KV/PV/RV aus Kug	8	AN	NEIN	JA	4278
kosten_kto_ag_anteil_sv#mpd	Finanzbuchführung / Buchungsbeleg Kontenverwaltung: AG--Anteil Sozialvers.	8	AN	NEIN	JA	4278
kosten_kto_ag_anteil_wag#mpd	Finanzbuchführung / Buchungsbeleg Kontenverwaltung: Kosten. AG KV/PV/RV S-Kug	8	AN	NEIN	JA	4278

SSH

LODAS

Beschreibung der Eingabefelder

Fach 4

Feld	Beschreibung	Länge	Typ	MUSS	HIST	DEID
kosten_kto_insolvenzgeld#mpd	Finanzbuchführung / Buchungsbeleg Kontenverwaltung: Kostenkonto Insolvenzgelduml	8	AN	NEIN	JA	4278
kosten_kto_lfz_uml_beitrag#mpd	Kontenverwaltung: Kostenkonto (Umlagebeitrag)	8	AN	NEIN	JA	4278
kosten_kto_pausch_2#mpd	Finanzbuchführung / Buchungsbeleg Kontenverwaltung: Pauschst. 2% gerinf. Besch	8	AN	NEIN	JA	4278
kosten_kto_pausch_kist#mpd	Finanzbuchführung / Buchungsbeleg Kontenverwaltung: Pauschale Kirchensteuer	8	AN	NEIN	JA	4278
kosten_kto_pausch_lst#mpd	Finanzbuchführung / Buchungsbeleg Kontenverwaltung: Pauschale Lohnsteuer	8	AN	NEIN	JA	4278
kosten_kto_rueck_uebg#mpd	Finanzbuchführung / Buchungsbeleg Kontenverwaltung: Ford.konto Erstatt. VL S-Kug	8	AN	NEIN	JA	4278
kosten_kto_sachzuwendung#mpd	Finanzbuchführung / Buchungsbeleg Kontenverwaltung: Sachzuwendung	8	AN	NEIN	JA	4278
kosten_kto_san_oed#mpd	Finanzbuchführung / Buchungsbeleg Kontenverwaltung: Kosten. (pau. San.geld OED)	8	AN	NEIN	JA	4278
kosten_kto_solz_pausch_lst#mpd	Finanzbuchführung / Buchungsbeleg Kontenverwaltung: SolZ aus pausch. LSt.	8	AN	NEIN	JA	4278
kosten_kto_ust_firmenw#mpd	Finanzbuchführung / Buchungsbeleg Kontenverwaltung: Kostenkonto	8	AN	NEIN	JA	4278
kosten_kto_wb_uml#mpd	Finanzbuchführung / Buchungsbeleg Kontenverwaltung: Kostenk. (Winterbeschäftigungs- Umlage)	8	AN	NEIN	JA	4278
kosten_kto_zvk_beitrag#mpd	Finanzbuchführung / Buchungsbeleg Kontenverwaltung: Kostenkonto (ZVK)	8	AN	NEIN	JA	4278
kostkto_seekas_ag_ant#mpd	Finanzbuchführung / Buchungsbeleg Kontenverwaltung: AG-Anteil Seemannskasse	8	AN	NEIN	JA	4278
kto_pausch_erholung#mpd	Finanzbuchführung / Buchungsbeleg Kontenverwaltung: Erholungsbeihilfen	8	AN	NEIN	JA	4278
kto_pausch_fahrt#mpd	Finanzbuchführung / Buchungsbeleg Kontenverwaltung: Fahrtkostenzuschüsse	8	AN	NEIN	JA	4278
kto_pausch_gering#mpd	Finanzbuchführung / Buchungsbeleg Kontenverwaltung: Geringfügig Beschäftigte	8	AN	NEIN	JA	4278

SSH

LODAS

Fach 4

Beschreibung der Eingabefelder

Feld	Beschreibung	Länge	Typ	MUSS	HIST	DEID
kto_pausch_kurz#mpd	Finanzbuchführung / Buchungsbeleg Kontenverwaltung: Kurzfristig	8	AN	NEIN	JA	4278
kto_pausch_sonst#mpd	Finanzbuchführung / Buchungsbeleg Kontenverwaltung: Sonstige Bezüge	8	AN	NEIN	JA	4278
kto_pausch_zukunft#mpd	Finanzbuchführung / Buchungsbeleg Kontenverwaltung: Zukunftssicherung	8	AN	NEIN	JA	4278
ma_gruppe#mpd	Finanzbuchführung / Buchungsbeleg Kontenverwaltung: Mitarbeitergruppe	8	AN	JA	JA	4406
urs_kostenkonto#mpd	Finanzbuchführung / Buchungsbeleg Kontenverwaltung: Kostenkonto Urlaubsrückst.	8	AN	NEIN	JA	4278
urs_rueckstellungskonto#mpd	Finanzbuchführung / Buchungsbeleg Kontenverwaltung: Rückstellungskonto Url.rück.	8	AN	NEIN	JA	4278
verb_kto_insolvenzgeld#mpd	Finanzbuchführung / Buchungsbeleg Kontenverwaltung: Verbindlichk. Insolvenzgeld.	8	AN	NEIN	JA	4278
verb_kto_kist#mpd	Finanzbuchführung / Buchungsbeleg Kontenverwaltung: Kirchensteuer	8	AN	NEIN	JA	4278
verb_kto_lfz_uml_beitrag#mpd	Finanzbuchführung / Buchungsbeleg Kontenverwaltung: Verbindlichk. (Umlagebeitr.)	8	AN	NEIN	JA	4278
verb_kto_ist#mpd	Finanzbuchführung / Buchungsbeleg Kontenverwaltung: Lohnsteuer	8	AN	NEIN	JA	4278
verb_kto_san_oed#mpd	Finanzbuchführung / Buchungsbeleg Kontenverwaltung: Verbin. (pau. San.geld OED)	8	AN	NEIN	JA	4278
verb_kto_seekasse#mpd	Finanzbuchführung / Buchungsbeleg Kontenverwaltung: AN-Anteil Seemannskasse	8	AN	NEIN	JA	4278
verb_kto_solz#mpd	Finanzbuchführung / Buchungsbeleg Kontenverwaltung: Soli.	8	AN	NEIN	JA	4278
verb_kto_sv_beitrag#mpd	Finanzbuchführung / Buchungsbeleg Kontenverwaltung: Sozialversicherungsbeiträge	8	AN	NEIN	JA	4278
verb_kto_zuksi#mpd	Finanzbuchführung / Buchungsbeleg Kontenverwaltung: AG-Leist. Zukunftssicherung	8	AN	NEIN	JA	4278
verb_kto_wb_uml#mpd	Finanzbuchführung / Buchungsbeleg Kontenverwaltung: Verbindlichk. (Winterbes.-Umlage)	8	AN	NEIN	JA	4278

SSH

LODAS

Beschreibung der Eingabefelder

Fach 4

Feld	Beschreibung	Länge	Typ	MUSS	HIST	DEID
verb_kto_zvk_beitrag#mpd	Finanzbuchführung / Buchungsbeleg Kontenverwaltung: Verbindlichkeitskonto (ZVK)	8	AN	NEIN	JA	4278
verrechn_kto_lohn_gehalt#mpd	Finanzbuchführung / Buchungsbeleg Kontenverwaltung: Lohn und Gehalt	8	AN	NEIN	JA	4278
verrechn_kto_std#mpd	Finanzbuchführung / Buchungsbeleg Kontenverwaltung: Stunden	8	AN	NEIN	JA	4278

1.26 Tabelle: u_lod_mpd_firmenwagen

Feld	Beschreibung	Länge	Typ	MUSS	HIST	DEID
bmgI_bruttolistenpreis#mpd	Organisationseinheiten / Firmenwagen/Firmenrad: Bemessungsgrundlage Lohnsteuer	1	NUM	NEIN	JA	4800
bruttolistenpreis#mpd	Organisationseinheiten / Firmenwagen/Firmenrad: voller Bruttolistenpreis	9.2	NUM	NEIN	JA	1834
fahrzeug_art#mpd	Organisationseinheiten / Firmenwagen/Firmenrad: Fahrzeugart	1	NUM	NEIN	JA	4801
fahrzeugbeschreibung#mpd	Organisationseinheiten / Firmenwagen/Firmenrad: Fahrzeugbeschreibung/Fahrgestell- nummer	40	CHAR	NEIN	JA	460
fahrzeugbeschreibung2#mpd	Organisationseinheiten / Firmenwagen/Firmenrad: Fahrzeugbeschreibung 2/Fahrgestellnummer	40	CHAR	NEIN	JA	460
fahrzeughersteller#mpd	Organisationseinheiten / Firmenwagen/Firmenrad: Fahrzeughersteller	40	CHAR	NEIN	JA	460
fahrzeugkennzeichen#mpd	Organisationseinheiten / Firmenwagen/Firmenrad: Fahrzeugkennzeichen / Bezeichnung	12	CHAR	JA	JA	1054
fahrzeugmodell#mpd	Organisationseinheiten / Firmenwagen/Firmenrad: Fahrzeugmodell	40	CHAR	NEIN	JA	460
nutzungsende#mpd	Organisationseinheiten / Firmenwagen/Firmenrad: Nutzungsende	6	DATE	NEIN	JA	398

1.27 Tabelle: u_lod_mpd_gehaltstabelle

Feld	Beschreibung	Länge	Typ	MUSS	HIST	DEID
------	--------------	-------	-----	------	------	------

SSH

LODAS

Fach 4

Beschreibung der Eingabefelder

Feld	Beschreibung	Länge	Typ	MUSS	HIST	DEID
aufschlagsart#mlgt	Gehalts-/Lohntabellen / Gehaltstabellen: Aufschlagsermittlung	1	NUM	NEIN	JA	4029
auszahlung_mm_sich#mlgt	Gehalts-/Lohntabellen / Gehaltstabellen: Auszahlungsmonat	2	NUM	NEIN	JA	4173
az_wtl#mlgt	Gehalts-/Lohntabellen / Gehaltstabellen: Wöchentliche Arbeitszeit (Teilzeit)	5.2	NUM	NEIN	JA	1266
dyna_datum#mlgt	Gehalts-/Lohntabellen / Gehaltstabellen: Datum (Tariferhöhung)	6	DATE	NEIN	JA	398
dyna_proz_satz#mlgt	Gehalts-/Lohntabellen / Gehaltstabellen: Satz (Tariferhöhung)	6.3	NUM	NEIN	JA	4246
gehalts_tab_bezeichnung#mlgt	Gehalts-/Lohntabellen / Gehaltstabellen: Bezeichnung (Tarif)	25	CHAR	NEIN	JA	647
gehalts_tab_nr#mlgt	Gehalts-/Lohntabellen / Gehaltstabellen: Tabellenummer	2	NUM	JA	JA	4050
la_eigene#mpd	Gehalts-/Lohntabellen / Gehaltstabellen: Zugeordnete Lohnart	4	NUM	NEIN	JA	4178
la_eigene_zus#mlgt	Gehalts-/Lohntabellen / Gehaltstabellen: Auszahlungszeitraum (Lohnart)	4	NUM	NEIN	JA	4178
la_weitere_zuordnung_mm#mlgt	Gehalts-/Lohntabellen / Gehaltstabellen: Auszahlungszeitraum (Monat)	2	NUM	NEIN	JA	4173
rundungsstelle#mlgt	Gehalts-/Lohntabellen / Gehaltstabellen: Auf-/Abrundung	1	NUM	NEIN	JA	4134
rundungsverfahren#mlgt	Gehalts-/Lohntabellen / Gehaltstabellen: Rundungsverfahren	1	NUM	NEIN	JA	4135
stufensteigerung#mlgt	Gehalts-/Lohntabellen / Gehaltstabellen: Stufensteigerung	1	NUM	NEIN	JA	4563
tab_nr_allg_zulage#mlgt	Gehalts-/Lohntabellen / Gehaltstabellen: Allgemeine Zulage	2	NUM	NEIN	JA	4050
tab_nr_ortszu#mlgt	Gehalts-/Lohntabellen / Gehaltstabellen: Orts- /Sozialzuschlag	2	NUM	NEIN	JA	4050
tab_nr_std_vgt#mlgt	Gehalts-/Lohntabellen / Gehaltstabellen: Stundenvergütung	2	NUM	NEIN	JA	4051
tabwerte_gueltigab#mlgt	Gehalts-/Lohntabellen / Gehaltstabellen: Tabellenwerte gültig ab	6	DATE	NEIN	JA	398
tarif_nr#mlgt	Gehalts-/Lohntabellen / Gehaltstabellen: Auswahl des Tarifs (Tarif)	3	NUM	NEIN	JA	4063
tarifart_nr#mlgt	Gehalts-/Lohntabellen / Gehaltstabellen: Auswahl des Tarifs (Tarifart)	1	NUM	NEIN	JA	4049

SSH

LODAS

Beschreibung der Eingabefelder

Fach 4

Feld	Beschreibung	Länge	Typ	MUSS	HIST	DEID
1.28 Tabelle: u_lod_mpd_kk_beitragsschuld						
Feld	Beschreibung	Länge	Typ	MUSS	HIST	DEID
beschaeft_nr#mpd	Sozialversicherung / Krankenkassen: Beschäftigungsbetrieb Nr.	4	NUM	JA	NEIN	4729
insolvenzumlage#mpd	Sozialversicherung / Krankenkassen: Umlage Insolvenzgeld	11.2	NUM	NEIN	NEIN	1708
korr_betr_ba_half#mpd	Sozialversicherung / Krankenkassen: AV halber Beitrag	11.2	NUM	NEIN	NEIN	1708
korr_betr_ba_voll#mpd	Sozialversicherung / Krankenkassen: AV voller Beitrag	11.2	NUM	NEIN	NEIN	1708
korr_betr_kv_allgem#mpd	Sozialversicherung / Krankenkassen: KV allg.	11.2	NUM	NEIN	NEIN	1708
korr_betr_kv_ermaess#mpd	Sozialversicherung / Krankenkassen: KV erm.	11.2	NUM	NEIN	NEIN	1708
korr_betr_kv_freiw#mpd	Sozialversicherung / Krankenkassen: KV frw.	11.2	NUM	NEIN	NEIN	1708
korr_betr_kv_geringf#mpd	Sozialversicherung / Krankenkassen: KV geringfügig Beschäftigte	11.2	NUM	NEIN	NEIN	1708
korr_betr_kv_u1#mpd	Sozialversicherung / Krankenkassen: Umlage - Krankheit.	11.2	NUM	NEIN	NEIN	1708
korr_betr_kv_u2#mpd	Sozialversicherung / Krankenkassen: Umlage - Mutterschaft	11.2	NUM	NEIN	NEIN	1708
korr_betr_pausch_steu#mpd	Sozialversicherung / Krankenkassen: Pausch-Steuer	11.2	NUM	NEIN	NEIN	1708
korr_betr_pv_freiw#mpd	Sozialversicherung / Krankenkassen: freiwillige soziale PV	11.2	NUM	NEIN	NEIN	1708
korr_betr_pv#mpd	Sozialversicherung / Krankenkassen: Soziale Pflegeversicherung	11.2	NUM	NEIN	NEIN	1708
korr_betr_rv_geringf#mpd	Sozialversicherung / Krankenkassen: RV geringf.	11.2	NUM	NEIN	NEIN	1708
korr_betr_rv_half# mpd	Sozialversicherung / Krankenkassen: RV Arbeiter halber Beitrag	11.2	NUM	NEIN	NEIN	1708
korr_betr_rv_voll#mpd	Sozialversicherung / Krankenkassen: RV Arbeiter voller Beitrag	11.2	NUM	NEIN	NEIN	1708
korr_betr_seekasse_ag#mpd	Sozialversicherung / Krankenkassen: Seemannskasse AG-Anteil	11.2	NUM	NEIN	NEIN	1708
korr_betr_seekasse_an#mpd	Sozialversicherung / Krankenkassen: Seemannskasse AN-Anteil	11.2	NUM	NEIN	NEIN	1708
korr_betr_seekasse_uv#mpd	Sozialversicherung / Krankenkassen: Seemannskasse UV	11.2	NUM	NEIN	NEIN	1708
korr_gesamt_proz_satz#mpd	Sozialversicherung / Krankenkassen: Summe Korrektur-Prozentsätze	5.2	NUM	NEIN	NEIN	4232
korr_grund_bezeichnung#mpd	Sozialversicherung / Krankenkassen: Korrekturgrund für Beträge	40	CHAR	NEIN	NEIN	460

SSH

LODAS

Fach 4

Beschreibung der Eingabefelder

Feld	Beschreibung	Länge	Typ	MUSS	HIST	DEID
korr_grund_bezeichnung_1#mpd	Sozialversicherung / Krankenkassen: Korrekturgrund 1	40	CHAR	NEIN	NEIN	460
korr_grund_bezeichnung_2#mpd	Sozialversicherung / Krankenkassen: Korrekturgrund 2	40	CHAR	NEIN	NEIN	460
korr_grund_bezeichnung_3#mpd	Sozialversicherung / Krankenkassen: Korrekturgrund 3	40	CHAR	NEIN	NEIN	460
korr_grund_bezeichnung_4#mpd	Sozialversicherung / Krankenkassen: Korrekturgrund 4	40	CHAR	NEIN	NEIN	460
korr_grund_bezeichnung_5#mpd	Sozialversicherung / Krankenkassen: Korrekturgrund 5	40	CHAR	NEIN	NEIN	460
korr_proz_satz_1#mpd	Sozialversicherung / Krankenkassen: Prozentsatz 1	5.2	NUM	NEIN	NEIN	948
korr_proz_satz_2#mpd	Sozialversicherung / Krankenkassen: Prozentsatz 2	5.2	NUM	NEIN	NEIN	948
korr_proz_satz_3#mpd	Sozialversicherung / Krankenkassen: Prozentsatz 3	5.2	NUM	NEIN	NEIN	948
korr_proz_satz_4#mpd	Sozialversicherung / Krankenkassen: Prozentsatz 4	5.2	NUM	NEIN	NEIN	948
korr_proz_satz_5#mpd	Sozialversicherung / Krankenkassen: Prozentsatz 5	5.2	NUM	NEIN	NEIN	948
krankenkasse_nr#mpd	Sozialversicherung / Krankenkassen: Krankenkassen-Nr	3	NUM	JA	NEIN	4061
zub_frw#mpd	Sozialversicherung / Krankenkassen: Zusatzbeitrag frw	11.2	NUM	NEIN	NEIN	1708
zub_pfl#mpd	Sozialversicherung / Krankenkassen: Zusatzbeitrag pfl.	11.2	NUM	NEIN	NEIN	1708

1.29 Tabelle: u_lod_mpd_kostenstelle

Feld	Beschreibung	Länge	Typ	MUSS	HIST	DEID
abw_bezeichnung_kost#mpd	Organisationseinheiten/Kostenstelle n: Kostenstelle abweichende Bezeichnung	40	CHAR	NEIN	JA	460
bezeichnung_kostenst#mpd	Organisationseinheiten/Kostenstelle n: Kostenstelle Bezeichnung	40	CHAR	NEIN	JA	460
kostenstelle#mpd	Organisationseinheiten/Kostenstelle n: Kostenstelle	13	AN	JA	JA	4739

1.30 Tabelle: u_lod_mpd_kostentraeger

Feld	Beschreibung	Länge	Typ	MUSS	HIST	DEID
abw_bezeichnung_ktr#mpd	Organisationseinheiten/Kostenträger r: abw. Bezeichnung Kostentraeger	40	CHAR	NEIN	JA	460
bezeichnung_kostentr#mpd	Organisationseinheiten/Kostenträger r: Bezeichnung Kostenträger	40	CHAR	NEIN	JA	460
kostentraeger#mpd	Organisationseinheiten/Kostenträger r: Kostenträger	13	AN	JA	JA	4280la –

Beschreibung der Eingabefelder

1.31 **Tabelle: u_lod_mpd_krankenkasse**

Feld	Beschreibung	Länge	Typ	MUSS	HIST	DEID
bbg_begr_itsg_u2_kz#mpd	Sozialversicherung / Krankenkassen: BBG-Begrenzung U2 gemäß Institutionsverw.	1	NUM	NEIN	JA	440
beitrags_kto_nr_mandant#mpd	Sozialversicherung / Krankenkassen: Beitragskontonr. des Mandanten	15	CHAR	NEIN	JA	560
buchungstext#mpd	Sozialversicherung / Krankenkassen: Buchungstext Voraussichtliche Beitragsschuld	60	CHAR	NEIN	JA	4760
erstatt_art_aag#mpd	Sozialversicherung / Krankenkassen: Abweichende Erstattungsart für Krankenkasse	1	NUM	NEIN	JA	4612
kk_betr_nr#mpd	Sozialversicherung / Krankenkassen: Betriebsnr. der KK	8	NUM	NEIN	JA	1234
kk_bic#mpd	Sozialversicherung / Krankenkassen: BIC	11	CHAR	NEIN	JA	4394
kk_iban#mpd	Sozialversicherung / Krankenkassen: IBAN	42	CHAR	NEIN	JA	4643
kk_lastschrifteinzug#mpd	Sozialversicherung / Krankenkassen: Lastschrifteinzug	1	NUM	NEIN	JA	440
konto_vorauss_beitrag#mpd	Sozialversicherung / Krankenkassen: Konto Voraussichtliche Beitragsschuld	9	AN	NEIN	JA	4482
krankenkasse_art#mpd	Sozialversicherung / Krankenkassen: Versorgungswerk	1	NUM	NEIN	JA	4042
krankenkasse_bezeichnung#mpd	Sozialversicherung / Krankenkassen: Bezeichnung	22	CHAR	NEIN	JA	1800
krankenkasse_kennung#mpd	Sozialversicherung / Krankenkassen: Kennung der Krankenkasse	1	NUM	NEIN	JA	4041
krankenkasse_nr#mpd	Sozialversicherung / Krankenkassen: Krankenkassen-Nummer	3	NUM	JA	JA	4061
krankenkasse_ort#mpd	Sozialversicherung / Krankenkassen: Ort	18	CHAR	NEIN	JA	1824
krankenkasse_plz#mpd	Sozialversicherung / Krankenkassen: Postleitzahl	5	NUM	NEIN	JA	1566
krankenkasse_strasse#mpd	Sozialversicherung / Krankenkassen: Straße und Nummer	22	CHAR	NEIN	JA	1800
kto_ford_butext#mpd	Sozialversicherung / Krankenkassen: Buchungstext Forderung	60	CHAR	NEIN	JA	4760
kto_ford_sv_beitrag#mpd	Sozialversicherung / Krankenkassen: Forderungskonto SV-Beiträge	9	AN	NEIN	JA	4482
kto_verb_butext#mpd	Sozialversicherung / Krankenkassen: Buchungstext Verbindlichkeit	60	CHAR	NEIN	JA	4760
kto_verb_sv_beitrag#mpd	Sozialversicherung / Krankenkassen: Verbindlichkeitskonto SV-Beiträge	9	AN	NEIN	JA	4482
kz_versorgungswerk#mpd	Krankenkassen: Kennzeichen Versorgungswerk	1	NUM	NEIN	JA	440

SSH

LODAS

Fach 4

Beschreibung der Eingabefelder

Feld	Beschreibung	Länge	Typ	MUSS	HIST	DEID
laufende_nummer#mpd	Sozialversicherung / Krankenkassen: Laufende Nummer	3	NUM	NEIN	JA	4458
rechtskreis#mpd	Beitragsnachweis Sozialversicherung / Krankenkassen: Rechtskreis der Krankenkasse	1	NUM	NEIN	JA	4340
uml_1_proz_satz_lfd#mpd	Sozialversicherung / Krankenkassen: Prozentsatz für Umlage 1	3.2	NUM	NEIN	JA	1418
uml_2_proz_satz_lfd#mpd	Sozialversicherung / Krankenkassen: Prozentsatz für Umlage 2	3.2	NUM	NEIN	JA	1418
umlageart_iv_u1#mpd	Sozialversicherung / Krankenkassen: Umlageart für Umlage 1	10	CHAR	NEIN	JA	462

1.32 Tabelle: u_lod_mpd_lohnart

Feld	Beschreibung	Länge	Typ	MUSS	HIST	DEID
azk_std_art_kz#mpd	Lohnarten: Behandlung der Stunden	1	NUM	NEIN	JA	4001
bav_brutto#mpd	Lohnarten: bAV-Brutto	1	NUM	NEIN	JA	4370
bestandteil_gesamtvol#mpd	Lohnarten: Bestandteil des Gesamt Volumens	1	NUM	NEIN	JA	440
bg_kz_uv_pflchtig#mpd	Lohnarten: Berechnung UV-Pflicht	1	NUM	NEIN	JA	4307
bg_kz_uv_std_geleistet	Lohnarten: geleistete Stunden für Unfallversicherung	1	NUM	NEIN	JA	4308
erm_arbeits_foerd_geld# mpd	Lohnarten: Bestandteil des Basisentgelts zur Ermittl.des Arbeitsförderungsgeldes	1	NUM	NEIN	JA	440
erm_heimkostenbetrag#mpd	Lohnarten: Bestandteil des Basisentgelts zur Ermittl.des Heimkostenbeitrags	1	NUM	NEIN	JA	440
erstattung_art_aag#mpd	Lohnarten: Art der Erstattung (AAG)	1	NUM	NEIN	JA	4596
faktor_kz_kuerzg_fest_bez#mpd	Lohnarten: Kürzung der Festbezüge bei Kug	1	NUM	NEIN	JA	440
folge_nettoab#mpd	Lohnarten: Folge Netto- Abzug/Netto-	4	NUM	NEIN	JA	4055
kappung_dsp_berech#mpd	Lohnarten: Kappung Tage	5.2	NUM	NEIN	JA	1855
kz_entgeltmindlohnrel# mpd	Lohnarten: Mindestlohnrelevanz	1	NUM	NEIN	JA	4686
kz_oed_besitzstand#mpd	Lohnarten: als Besitzstand	1	NUM	NEIN	JA	440
kz_oed_teilzeitbesch#mpd	Lohnarten: bei Teilzeitbeschäftigten auf Vollzeitwert hochrechnen	1	NUM	NEIN	JA	4040
kz_oed_verglentgelt#mpd	Lohnarten: Bestandteil Vergleichsentgelt	1	NUM	NEIN	JA	440
kz_sz_ohne_muv#mpd	Lohnarten: Entgelt für Berechnung Mindesturlaubsvergütung	1	NUM	NEIN	JA	4677
kz_urs_bewertung_estg#mpd	Lohnarten: Bewertung nach Steuerrecht	1	NUM	NEIN	JA	440
kz_urs_bewertung_hgb#mpd	Lohnarten: Bewertung nach Handelsrecht	1	NUM	NEIN	JA	440

SSH

LODAS

Beschreibung der Eingabefelder

Fach 4

Feld	Beschreibung	Länge	Typ	MUSS	HIST	DEID
kz_var_berueck_durchber#mpd	Lohnarten: Berücksichtigung als laufender variabler Entgeltbestandteil	1	NUM	NEIN	JA	440
la_abr_versorgbezeuge#mpd	Lohnarten: Bei Abrechnung von Versorgungsbezügen	1	NUM	NEIN	JA	4546
la_altersteilzeitentgelt#mpd	Lohnarten: Altersteilzeitentgelt	1	NUM	NEIN	JA	4470
la_bau_abr_berechnung_1#mpd	Lohnarten: Heranziehen der Stunden/Beträge	1	NUM	NEIN	JA	4004
la_bau_abr_berechnung_2#mpd	Lohnarten: Berechnung von Wintergeld/Saison-Kug	1	NUM	NEIN	JA	4002
la_bau_abr_listen_vertg#mpd	Lohnarten: Verteilung der Beträge und Stunden	2	NUM	NEIN	JA	4146
la_bearbeitung_sfn_monat#mpd	Lohnarten: Steuerung der Zuschläge	1	NUM	NEIN	JA	4018
la_bearbeitung_sfn_uebreg#mpd	Lohnarten: Überstunden bei Kug o. Saison-Kug	1	NUM	NEIN	JA	4005
la_bemgrundl_einkommen#mpd	Lohnarten: Bemessungsgrundlage für maßgebliches Einkommen	1	NUM	NEIN	JA	440
la_bezeichnung#mpd	Lohnarten: Bezeichnung	23	CHAR	NEIN	JA	1802
la_eigene#mpd	Lohnarten: Eigene Lohnartennummer	4	NUM	JA	JA	4178
la_faktorschluessel#mpd	Lohnarten: Faktorschlüssel	3	NUM	NEIN	JA	4087
la_grundlohn_bez_kz#mpd	Lohnarten: Grundlohnbezüge	1	NUM	NEIN	JA	4012
la_grundlohn_gel_std#mpd	Lohnarten: Stunden wurden während der regelmäßigen Arbeitszeit geleistet	1	NUM	NEIN	JA	440
la_kore_vertg#mpd	Lohnarten: Verteilung Kostenstellen/-	1	NUM	NEIN	JA	4017
la_lohnver_proz_satz#mpd	Lohnarten: Lohnveränderung	5.2	NUM	NEIN	JA	4232
la_pers_lohnver_kz#mpd	Lohnarten: Pers. Lohnveränderung/Zuschlag	1	NUM	NEIN	JA	4013
la_pfaen_kz#mpd	Lohnarten: Pfändbarkeit der Lohnart	1	NUM	NEIN	JA	4014
la_prozent_atz_entgelt#mpd	Lohnarten: Prozent ATZ-Entgelt vom bisherigen Vollzeitentgelt	5.2	NUM	NEIN	JA	268
la_regelarbeitsentgelt#mpd	Lohnarten: Regelarbeitsentgelt	1	NUM	NEIN	JA	4478
la_st_sv_behandlung#mpd	Lohnarten: Steuer- und SV-Behandlung	2	CHAR	NEIN	JA	4161
la_std_statistik_kz#mpd	Lohnarten: Stundenstatistik f. Lohnkonto u. B/N	1	NUM	NEIN	JA	4016
la_steuerung_dsp_1#mpd	Lohnarten: Durchschnittsspeicher 1	1	NUM	NEIN	JA	4006
la_steuerung_dsp_10#mpd	Lohnarten: Durchschnittsspeicher 10	1	NUM	NEIN	JA	4006
la_steuerung_dsp_2#mpd	Lohnarten: Durchschnittsspeicher 2	1	NUM	NEIN	JA	4008
la_steuerung_dsp_3#mpd	Lohnarten: Durchschnittsspeicher 3	1	NUM	NEIN	JA	4009
la_steuerung_dsp_4#mpd	Lohnarten: Durchschnittsspeicher 4	1	NUM	NEIN	JA	4010
la_steuerung_dsp_5#mpd	Lohnarten: Durchschnittsspeicher 5	1	NUM	NEIN	JA	4007
la_steuerung_dsp_6#mpd	Lohnarten: Durchschnittsspeicher 6	1	NUM	NEIN	JA	4737
la_steuerung_dsp_7#mpd	Lohnarten: Durchschnittsspeicher 7	1	NUM	NEIN	JA	4737
la_steuerung_dsp_8#mpd	Lohnarten: Durchschnittsspeicher 8	1	NUM	NEIN	JA	4737

Fach 4

Beschreibung der Eingabefelder

Feld	Beschreibung	Länge	Typ	MUSS	HIST	DEID
la_steuerung_dsp_9#mpd	Lohnarten: Durchschnittsspeicher 9	1	NUM	NEIN	JA	4737
la_zuschlag#mpd	Lohnarten: Zuschlag	5.2	NUM	NEIN	JA	1830
neg_werte_nicht_berueck_kz#mpd	Lohnarten: negative Werte nicht berücksichtigen	1	NUM	NEIN	JA	440
oed_bemzulage_zuwend#mpd	Lohnarten: Bemessungsgrundlage für Zuwendung	1	NUM	NEIN	JA	440
oed_kz_pss_rel#mpd	Lohnarten: relevanter Bezug Personalstandstatistik	1	NUM	NEIN	JA	4040
oed_kz_sonderzahlung#mpd	Lohnarten: Bemessungsgrundlage Sonderzahlung Beamte	1	NUM	NEIN	JA	440
oed_pflicht_vblu_zvk#mpd	Lohnarten: ZVK/VBLU-Pflicht	1	NUM	NEIN	JA	4156
oed_regelentgelt#mpd	Lohnarten: Regel-/Sonderentgelt	1	NUM	NEIN	JA	4158
oed_staendige_bez#mpd	Lohnarten: Aufschlag	1	NUM	NEIN	JA	4157
oed_versart#mpd	Lohnarten: Versicherungsmerkmal	2	NUM	NEIN	JA	4177
oed_zulagenart#mpd	Lohnarten: Zulagenart Personalstandstatistik	4	NUM	NEIN	JA	4433
regelm_arbeitsentgelt#mpd	Lohnarten: regelmäßiges Arbeitsentgelt	1	NUM	NEIN	JA	440
std_mit_lohn_anspr_kz#mpd	Lohnarten: Berechnung des Sollentgelts	1	NUM	NEIN	JA	4185
stla#mpd	Lohnarten: Stammlohnart	3	NUM	NEIN	JA	4060
var_egbt_molo_kz#mpd	Lohnarten: Steuerung von variablem Entgelt	1	NUM	NEIN	JA	4015

1.33 Tabelle: u_lod_mpd_lohntabelle

Feld	Beschreibung	Länge	Typ	MUSS	HIST	DEID
lohn_tab_bezeichnung#mlgt	Gehalts-/Lohntabellen / Lohntabellen: Bezeichnung (Tarif)	25	CHAR	NEIN	JA	647
lohn_tab_nr#mlgt	Gehalts-/Lohntabellen / Lohntabellen: Tabellennummer	2	NUM	JA	JA	4051
tabwerte_gueltigab#mlgt	Gehalts-/Lohntabellen / Lohntabellen: Tabellenwerte gültig ab	6	DATE	NEIN	JA	398
tarif_nr#mlgt	Gehalts-/Lohntabellen / Lohntabellen: Auswahl des Tarifs (Tarif)	3	NUM	NEIN	JA	4063
tarifart_nr#mlgt	Gehalts-/Lohntabellen / Lohntabellen: Auswahl des Tarifs (Tarifsart)	1	NUM	NEIN	JA	4049

1.34 Tabelle: u_lod_mpd_mandant

Feld	Beschreibung	Länge	Typ	MUSS	HIST	DEID
abrechnung_stand#rzk	Abrechnungsstand - Abrechnungsstand	6	DATE	NEIN	NEIN	398
abrechnungsart#rzk	Abrechnungsstand - Abrechnungsart	4	NUM	NEIN	NEIN	4046

SSH

LODAS

Beschreibung der Eingabefelder

Fach 4

Feld	Beschreibung	Länge	Typ	MUSS	HIST	DEID
abw_mindlohn#mpd	Mindestlohn: abweichender Mindestlohn	4.2	NUM	NEIN	JA	1683
akk_kz_obergrenze#mpd	Akkord: Keine Akkordbegrenzung	1	NUM	NEIN	JA	4040
akk_kz_untergrenze#mpd	Akkord: Kennzeichen Untergrenze	1	NUM	NEIN	JA	4040
akk_obergrenze_proz_satz#mpd	Akkord: Akkordbegrenzung (Obergrenze)	3	NUM	NEIN	JA	1655
akk_untergrenze_proz_satz#mpd	Akkord: Akkordaufrundung (Untergrenze)	3	NUM	NEIN	JA	1655
akk_vorgabe_zeiteinheit#mpd	Akkord: Vorgabezeit	1	NUM	NEIN	JA	4074
akk_zeitgrad_ermittlung#mpd	Akkord: Ermittlung des Zeitgrades	1	NUM	NEIN	JA	4073
ansprechpartner_due#mpd	Adresse: Name Ansprechpartner Lohnabrechnung	60	CHAR	NEIN	JA	575
bearbeitungsvorschrift#mpd	Bearbeitungsvorschrift MPD - z. Zt. nicht verwendet	1	NUM	NEIN	JA	643
berater_daten_lohnst#mpd	Auswertungssteuerung / Zusatzeinstellungen: Weitergabe der Beraterdaten Datenü.	1	NUM	NEIN	JA	4040
email_lohn#mpd	Adresse: E-Mail Ansprechpartner Lohnabrechnung	60	CHAR	NEIN	JA	4581
heimarbeit_zuschl_zvk_kz#mpd	Heimarbeit: Bearbeitungsvorschrift	1	NUM	NEIN	JA	4038
indiv_vwz_lg_text#mpd	Bankverbindungen / Allgemeine Daten: indiv. Verwendungszw. Lohn/Gehalt	1	NUM	NEIN	JA	440
indiv_vwz_lg_texteingabe#mpd	Bankverbindungen / Allgemeine Daten: indiv. Verwendungszw. Lohn/Gehalt Text	35	CHAR	NEIN	JA	805
indiv_vwz_ma#mpd	Bankverbindungen / Allgemeine Daten: indiv. Verwendungszw. Mitarbeitername	1	NUM	NEIN	JA	440
indiv_vwz_pnr#mpd	Bankverbindungen / Allgemeine Daten: indiv. Verwendungszw. Personalnummer	1	NUM	NEIN	JA	440
indiv_vwz_vorschuss_text#mpd	Bankverbindungen / Allgemeine Daten: indiv. Verwendungszw. Vorschuss	1	NUM	NEIN	JA	440
indiv_vwz_vorschuss_txtein#mpd	Bankverbindungen / Allgemeine Daten: indiv. Verwendungszw. Vorschuss Text	35	CHAR	NEIN	JA	805
kz_ausg_gerfbe_mindlohn#mpd	Mindestlohn: Geringfügig Beschäftigte auf der Auswertung ausgeben	1	NUM	NEIN	JA	4698
kz_druck_kal_abr_baulohn#mpd	Auswertungssteuerung / Zusatzeinstellungen: Andruck Kalendarium auf B/N-Abrechn.	1	NUM	NEIN	NEIN	440
kz_mindlohnpr_unterdr#mpd	Mindestlohn: Mindestlohnprüfung unterdrücken	1	NUM	NEIN	JA	440
kz_testmandant#mpd	Auswertungssteuerung / Zusatzeinstellungen: Testmandant	1	NUM	NEIN	NEIN	440

SSH

LODAS

Fach 4

Beschreibung der Eingabefelder

Feld	Beschreibung	Länge	Typ	MUSS	HIST	DEID
molo_akk_rs_leist_zuschlag#mpd	Monatslohn: Zuschlag und Überstundengrundvergütung (Leistungslohn)	1	NUM	NEIN	JA	4077
molo_ausfallzeit_formel_kz#mpd	Monatslohn: Unbezahlte Ausfallzeiten	1	CHAR	NEIN	JA	4078
molo_kz#mpd	Monatslohn: Kennzeichnung Monatslohn	1	NUM	NEIN	JA	4076
molo_referenzzeitraum#mpd	Monatslohn: Referenzzeitraum zur Ermittlung des Leistungszuschlag	1	NUM	NEIN	JA	4079
sammel_einzelgang#mpd	Auswertungssteuerung /Zusatzeinstellungen: Behandlung von Lohnarten/Beweg.daten	1	NUM	NEIN	JA	4064
telefonnr_lohn#mpd	Adresse: Telefon Ansprechpartner Lohnabrechnung	60	CHAR	NEIN	JA	575
ueberzahlg_kz#mpd	Bankverbindungen / Allgemeine Daten: Verrechnung im Folgemonat von Überzahlungen	1	NUM	NEIN	NEIN	440
ueberzahlg_nba_nr#mpd	Bankverbindungen /Allgemeine Daten: Netto-Abzug Überzahlungen	4	NUM	NEIN	JA	4311
verrechnungs_kst_fiktiv#mpd	Monatslohn: Verrechnungskostenstelle Fiktivlohn	13	AN	NEIN	JA	4739

1.35 Tabelle: u_lod_mpd_nebenbuch

Feld	Beschreibung	Länge	Typ	MUSS	HIST	DEID
anz_arbeitn_bav_betrag#mpd	Steuer / Nebenbuchführung: Zahl der Arbeitnehmer mit bAV-Förderbetrag	4	NUM	NEIN	NEIN	4306
betr_betriebl_altersv_bav#mpd	Steuer / Nebenbuchführung: Förderbetrag zur betrieblichen Altersversorgung	9.2	NUM	NEIN	NEIN	4489
epp_betrag#mpd	Steuer / Nebenbuchführung: Energiepreispauschale	9.2	NUM	NEIN	NEIN	4489
kz_nebenbf_kist1#mpd	Steuer / Nebenbuchführung: Länderspezifischer Wert 1	2	NUM	NEIN	NEIN	4405
kz_nebenbf_kist2#mpd	Steuer / Nebenbuchführung: Länderspezifischer Wert 2	2	NUM	NEIN	NEIN	4405
kz_nebenbf_kist3#mpd	Steuer / Nebenbuchführung: Länderspezifischer Wert 3	2	NUM	NEIN	NEIN	4405
kz_nebenbf_kist4#mpd	Steuer / Nebenbuchführung: Länderspezifischer Wert 4	2	NUM	NEIN	NEIN	4405
kz_nebenbf_kist5#mpd	Steuer / Nebenbuchführung: Länderspezifischer Wert 5	2	NUM	NEIN	NEIN	4405
kz_pauschsteu_verb#mpd	Steuer / Nebenbuchführung: Pauschale Steuern im Buchungsbeleg verbuchen	1	NUM	NEIN	NEIN	440

SSH

LODAS

Beschreibung der Eingabefelder

Fach 4

Feld	Beschreibung	Länge	Typ	MUSS	HIST	DEID
lsta44_wert_nicht_af#mpd	Steuer / Nebenchführung: Summe pausch. LSt (nicht abzugsfähig)	9.2	NUM	NEIN	NEIN	4489
lsta47_wert_af#mpd	Steuer / Nebenchführung: Summe pausch. KiSt (abzugsfähig)	9.2	NUM	NEIN	NEIN	4489
lsta47_wert_nicht_af#mpd	Steuer / Nebenchführung: Summe pausch. KiSt (nicht abzugsfähig)	9.2	NUM	NEIN	NEIN	4489
lsta49_wert_37b#mpd	Steuer / Nebenchführung: Summe pausch. Solidaritätszuschl. (ohne § 37b EStG)	9.2	NUM	NEIN	NEIN	4489
lsta49_wert_af#mpd	Steuer / Nebenchführung: Summe pausch. Solidaritätszuschlag	9.2	NUM	NEIN	NEIN	4489
lsta49_wert_nicht_af#mpd	Steuer / Nebenchführung: Summe pausch. Solidaritätszuschl. (nicht abzugsfähig)	9.2	NUM	NEIN	NEIN	4489
nebenbf_an_kindgeld#mpd	Steuer / Nebenchführung:an AN ausgezahltes Kindergeld (bis 12/2023)	9.2	NUM	NEIN	NEIN	4489
nebenbf_datum#mpd	Steuer / Nebenchführung: Berücksichtigung in Monat	6	DATE	NEIN	NEIN	3e98
nebenbf_handelsschiff#mpd	Steuer / Nebenchführung: Kürzungsbetrag Besatzung v. Handelsschiffen	9.2	NUM	NEIN	NEIN	4489
nebenbf_kist_ev#mpd	Steuer / Nebenchführung: Betrag Kirchensteuer ev laufendes Jahr	9.2	NUM	NEIN	NEIN	4489
nebenbf_kist_ev_fj#mpd	Steuer / Nebenchführung: Betrag Kirchensteuer ev Folgejahr	9.2	NUM	NEIN	NEIN	4489
nebenbf_kist_ev_vj#mpd	Steuer / Nebenchführung: Betrag Kirchensteuer ev Vorj.	9.2	NUM	NEIN	NEIN	4489
nebenbf_kist_rk#mpd	Steuer / Nebenchführung: Betrag Kirchensteuer rk laufendes Jahr	9.2	NUM	NEIN	NEIN	4489
nebenbf_kist_rk_fj#mpd	Steuer / Nebenchführung: Betrag Kirchensteuer rk Folgejahr	9.2	NUM	NEIN	NEIN	4489
nebenbf_kist_rk_vj#mpd	Steuer / Nebenchführung: Betrag Kirchensteuer rk Vorj.	9.2	NUM	NEIN	NEIN	4489
nebenbf_kist1_betr#mpd	Steuer / Nebenchführung: Betrag länderspezifischer Wert 1 laufendes Jahr	9.2	NUM	NEIN	NEIN	4489
nebenbf_kist1_betr_fj#mpd	Steuer / Nebenchführung: Betrag länderspezifischer Wert 1 Folgejahr	9.2	NUM	NEIN	NEIN	4489
nebenbf_kist1_betr_vj#mpd	Steuer / Nebenchführung: Betrag länderspezifischer Wert 1 Vorjahr	9.2	NUM	NEIN	NEIN	4489
nebenbf_kist2_betr#mpd	Steuer / Nebenchführung: Betrag länderspezifischer Wert 2 laufendes Jahr	9.2	NUM	NEIN	NEIN	4489
nebenbf_kist2_betr_fj#mpd	Steuer / Nebenchführung: Betrag länderspezifischer Wert 2 Folgejahr	9.2	NUM	NEIN	NEIN	4489

SSH

LODAS

Fach 4

Beschreibung der Eingabefelder

Feld	Beschreibung	Länge	Typ	MUSS	HIST	DEID
nebenbf_kist2_betr_vj#mpd	Steuer / Nebenebuchführung: Betrag länderspezifischer Wert 2 Vorjahr	9.2	NUM	NEIN	NEIN	4489
nebenbf_kist3_betr#mpd	Steuer / Nebenebuchführung: Betrag länderspezifischer Wert 3 laufendes Jahr	9.2	NUM	NEIN	NEIN	4489
nebenbf_kist3_betr_fj#mpd	Steuer / Nebenebuchführung: Betrag länderspezifischer Wert 3 Folgejahr	9.2	NUM	NEIN	NEIN	4489
nebenbf_kist3_betr_vj#mpd	Steuer / Nebenebuchführung: Betrag länderspezifischer Wert 3 Vorjahr	9.2	NUM	NEIN	NEIN	4489
nebenbf_kist4_betr#mpd	Steuer / Nebenebuchführung: Betrag länderspezifischer Wert 4 laufendes Jahr	9.2	NUM	NEIN	NEIN	4489
nebenbf_kist4_betr_fj#mpd	Steuer / Nebenebuchführung: Betrag länderspezifischer Wert 4 Folgejahr	9.2	NUM	NEIN	NEIN	4489
nebenbf_kist4_betr_vj#mpd	Steuer / Nebenebuchführung: Betrag länderspezifischer Wert 4 Vorjahr	9.2	NUM	NEIN	NEIN	4489
nebenbf_kist5_betr#mpd	Steuer / Nebenebuchführung: Betrag länderspezifischer Wert 5 laufendes Jahr	9.2	NUM	NEIN	NEIN	4489
nebenbf_kist5_betr_fj#mpd	Steuer / Nebenebuchführung: Betrag länderspezifischer Wert 5 Folgejahr	9.2	NUM	NEIN	NEIN	4489
nebenbf_kist5_betr_vj#mpd	Steuer / Nebenebuchführung: Betrag länderspezifischer Wert 5 Vorjahr	9.2	NUM	NEIN	NEIN	4489
nebenbf_ist#mpd	Steuer / Nebenebuchführung: Betrag Lohnsteuer laufendes Jahr	9.2	NUM	NEIN	NEIN	4489
nebenbf_ist_fj#mpd	Steuer / Nebenebuchführung: Betrag Lohnsteuer Folgejahr	9.2	NUM	NEIN	NEIN	4489
nebenbf_ist_vj#mpd	Steuer / Nebenebuchführung: Betrag Lohnsteuer Vorjahr	9.2	NUM	NEIN	NEIN	4489
nebenbf_solz#mpd	Steuer / Nebenebuchführung: Betrag Solidaritätszuschlag laufendes Jahr	9.2	NUM	NEIN	NEIN	4489
nebenbf_solz_fj#mpd	Steuer / Nebenebuchführung: Betrag Solidaritätszuschlag Folgejahr	9.2	NUM	NEIN	NEIN	4489
nebenbf_solz_vj#mpd	Steuer / Nebenebuchführung: Betrag Solidaritätszuschlag Vorjahr	9.2	NUM	NEIN	NEIN	4489
nebenbf_zahl_an#mpd	Steuer / Nebenebuchführung: Zahl der Arbeitnehmer	4	NUM	NEIN	NEIN	4306
pausch_kist_verf#mpd	Steuer / Nebenebuchführung: pauschale KiSt im vereinfachten Verfahren	9.2	NUM	NEIN	NEIN	4489
pausch_lohnst#mpd	Steuer / Nebenebuchführung: Pauschale Lohnsteuer	9.2	NUM	NEIN	NEIN	4489
pausch_lohnst_summe#mpd	Steuer / Nebenebuchführung: Summe Pauschale Lohnsteuer nach §37b EStG	9.2	NUM	NEIN	NEIN	4489

Beschreibung der Eingabefelder

Fach 4

1.36 **Tabelle: u_lod_mpd_nettobeabzug**

Feld	Beschreibung	Länge	Typ	MUSS	HIST	DEID
kst_verteilung#mpd	Netto-Bezüge/Netto-Abzüge: Verteilung Kostenstelle	1	NUM	NEIN	JA	440
nba_bezeichnung#mpd	Netto-Bezüge/Netto-Abzüge: Bezeichnung	23	CHAR	NEIN	JA	1802
nba_nr#mpd	Netto-Bezüge/Netto-Abzüge: Nummer	4	NUM	JA	JA	4055

1.37 **Tabelle: u_lod_mpd_oed_allg_ang**

Feld	Beschreibung	Länge	Typ	MUSS	HIST	DEID
kig_auszahlung_durch_ag#mpd	Öffentlicher Dienst/Allgemeine Angaben: Auszahlung Kindergeld (bis 12/2023)	1	NUM	NEIN	JA	4731
kz_kuerzung_divisor#mpd	Öffentlicher Dienst / Allgemeine Angaben: Kürzung Divisor um frühere Ausfalltage	1	NUM	NEIN	JA	440
kz_sonderregel_5a#mpd	Öffentlicher Dienst / Allgemeine Angaben: Sonderregelung 5a	1	NUM	NEIN	JA	440
kz_zust_stelle_beitrjahr#mpd	Öffentlicher Dienst / Allgemeine Angaben: Dienstherr ist zuständige Stelle im BJ	1	NUM	NEIN	JA	440
oed_abr#mpd	Öffentlicher Dienst / Allgemeine Angaben: Öffentlichen Dienst abrechnen	1	NUM	NEIN	JA	440
oed_abw_tarif_datum_ost#mpd	Öffentlicher Dienst / Allgemeine Angaben: Gültig ab (Tarif Ost)	6	DATE	NEIN	JA	398
oed_abw_tarif_datum_west#mpd	Öffentlicher Dienst / Allgemeine Angaben: Gültig ab (Tarif West)	6	DATE	NEIN	JA	398
oed_arbeitstage_wtl#mpd	Öffentlicher Dienst / Allgemeine Angaben: Wöchentliche Arbeitstage	1	NUM	NEIN	JA	4247
oed_dienstverh#mpd	Öffentlicher Dienst / Allgemeine Angaben: Dienstverhältnis der Beschäftigten	1	CHAR	NEIN	JA	722
oed_famkassenschluessel#mpd	Öffentlicher Dienst / Allgemeine Angaben: Familienkassenschlüssel	11	CHAR	NEIN	JA	4394
oed_kz_ueberleitung#mpd	Öffentlicher Dienst / Allgemeine Angaben: Überleitung	1	NUM	NEIN	JA	4425
oed_la_amtszulage#mpd	Öffentlicher Dienst / Allgemeine Angaben: Amtszulage	4	NUM	NEIN	JA	4178
oed_la_stellenzulage#mpd	Öffentlicher Dienst / Allgemeine Angaben: Stellenzulage	4	NUM	NEIN	JA	4178
oed_regelung_bund#mpd	Öffentlicher Dienst / Allgemeine Angaben: Regelung Bund / Land	2	CHAR	NEIN	JA	4427

SSH

LODAS

Fach 4

Beschreibung der Eingabefelder

1.38 **Tabelle: u_lod_mpd_oed_allg_bank**

Feld	Beschreibung	Länge	Typ	MUSS	HIST	DEID
abmeld_pflvers#mpd	Öffentlicher Dienst / Zusatzversorgung: Abmeldung v. d. Pflichtversicherung	1	NUM	NEIN	JA	4519
anmeld_pflvers#mpd	Öffentlicher Dienst / Zusatzversorgung: Anmeldung zur Pflichtversicherung	1	NUM	NEIN	JA	4518
jahrmeld_pflvers#mpd	Öffentlicher Dienst / Zusatzversorgung: Jahresmeldung zur Pflichtversicherung	1	NUM	NEIN	JA	4520
oed_avs_verw_zweck1#mpd	Öffentlicher Dienst / Zusatzversorgung: Verwendungszweck 1 (ZVK Beiträge)	27	CHAR	NEIN	JA	1803
oed_avs_verw_zweck2#mpd	Öffentlicher Dienst / Zusatzversorgung: Verwendungszweck 2 (ZVK Beiträge)	27	CHAR	NEIN	JA	1803
oed_zus_uml_grenze_zuwend#mpd	Öffentlicher Dienst / Zusatzversorgung: Verdienstgrenze i.Mon. d. Zuw.	7.2	NUM	NEIN	JA	1832
oed_zus_uml_verd_grenze_2#mpd	Öffentlicher Dienst / Zusatzversorgung: Verdienstgrenze	7.2	NUM	NEIN	JA	1832
oed_zvk_anschrift_name#mpd	Öffentlicher Dienst / Zusatzversorgung: ZVK- Empfängername	22	CHAR	NEIN	JA	1800
oed_zvk_anschrift_ort#mpd	Öffentlicher Dienst / Zusatzversorgung: Ort (ZVK)	22	CHAR	NEIN	JA	1800
oed_zvk_anschrift_plz#mpd	Öffentlicher Dienst / Zusatzversorgung: Postleitzahl (ZVK)	5	NUM	NEIN	JA	1566
oed_zvk_anschrift_strasse#mpd	Öffentlicher Dienst / Zusatzversorgung: Straße und Nummer (ZVK)	22	CHAR	NEIN	JA	1800
oed_zvk_autom_beitrag#mpd	Öffentlicher Dienst / Zusatzversorgung: automatische Beitragsüberwachung	2	NUM	NEIN	JA	4412
oed_zvk_betr_bic#mpd	Öffentlicher Dienst / Zusatzversorgung: BIC (ZVK Beiträge)	11	CHAR	NEIN	JA	4394
oed_zvk_betr_iban#mp	Öffentlicher Dienst / Zusatzversorgung: IBAN (ZVK Beiträge)	42	CHAR	NEIN	JA	4643
oed_zvk_mitglied_nr#mpd	Öffentlicher Dienst / Zusatzversorgung: Mitglieds-Nr. Arbeitgeber (ZVK)	15	NUM	NEIN	JA	4321

SSH

LODAS

Beschreibung der Eingabefelder

Fach 4

Feld	Beschreibung	Länge	Typ	MUSS	HIST	DEID
verwendungszweck1#mpd	Öffentlicher Dienst / Zusatzversorgung: Verwendungszweck 1 (ZVK Umlagen)	27	CHAR	NEIN	JA	1803
verwendungszweck2#mpd	Öffentlicher Dienst / Zusatzversorgung: Verwendungszweck 2 (ZVK Umlagen)	27	CHAR	NEIN	JA	1803
oed_zvk_nr#mpd	Öffentlicher Dienst / Zusatzversorgung: ZVK-Nummer	4	NUM	NEIN	JA	4411
oed_zvk_sangeld_bic#mpd	Öffentlicher Dienst / Zusatzversorgung: BIC (Sanierungsgeld)	11	CHAR	NEIN	JA	4394
oed_zvk_sangeld_iban#mpd	Öffentlicher Dienst / Zusatzversorgung: IBAN (Sanierungsgeld)	42	CHAR	NEIN	JA	4643
oed_zvk_uml_bbg_2#mpd	Öffentlicher Dienst / Zusatzversorgung: Höchstgr. Berechnung (allg. Uml. ZVK)	7.2	NUM	NEIN	JA	1832
oed_zvk_uml_bbg_zuwend#mpd	Öffentlicher Dienst / Zusatzversorgung: Höchstgrenze i. Monat d. Zuw.	7.2	NUM	NEIN	JA	1832
oed_zvk_uml_bic#mpd	Öffentlicher Dienst / Zusatzversorgung: BIC (ZVK Umlagen)	11	CHAR	NEIN	JA	4394
oed_zvk_uml_iban#mpd	Öffentlicher Dienst / Zusatzversorgung: IBAN (ZVK Umlagen)	42	CHAR	NEIN	JA	4643
oed_zvk_zulassung_nr#mpd	Öffentlicher Dienst / Zusatzversorgung: Zulassungsnummer ZVK (DÜ Mldewesen)	15	CHAR	NEIN	JA	4463
prozsatz_umlzuschlag#	Öffentlicher Dienst / Zusatzversorgung: Prozentsatz Umlagezuschlag	4.2	NUM	NEIN	JA	907
sanierung_zweck1#mpd	Öffentlicher Dienst / Zusatzversorgung: Verwendungszweck 1 (Sanierungsgeld)	27	CHAR	NEIN	JA	1803
sanierung_zweck2#mpd	Öffentlicher Dienst / Zusatzversorgung: Verwendungszweck 2 (Sanierungsgeld)	27	CHAR	NEIN	JA	1803

1.39 Tabelle: u_lod_mpd_oed_sonderz

Feld	Beschreibung	Länge	Typ	MUSS	HIST	DEID
autom_erm_urlgeld#mpd	Öffentlicher Dienst / Sonderzahlungen: Automatische	1	NUM	NEIN	JA	4040

SSH

LODAS

Fach 4

Beschreibung der Eingabefelder

Feld	Beschreibung	Länge	Typ	MUSS	HIST	DEID
autom_erm_urlgeld_la#mpd	Ermittlung Urlaubsgeld Öffentlicher Dienst / Sonderzahlungen: Zugeordnete Lohnart (Urlaubsgeld)	4	NUM	NEIN	JA	4178
oed_aufschlag_zuwend#mpd	Öffentlicher Dienst / Sonderzahlungen: Unterdrückung Aufschlag bei Zuwendung	1	NUM	NEIN	JA	440
oed_autom_berechnung_zuw#mpd	Öffentlicher Dienst / Sonderzahlungen: Automatische Berechnung der Zuwendung	1	NUM	NEIN	JA	4040
oed_autom_erm_gesvolumen#mpd	Öffentlicher Dienst / Sonderzahlungen: Auto. Ermittlung des Gesamtvolumens	1	NUM	NEIN	JA	440
oed_autom_erm_leistpraemie#mpd	Öffentlicher Dienst / Sonderzahlungen: Autom. Ermittlung pausch. Leistungsprämie	1	NUM	NEIN	JA	440
oed_kz_autom_sonder#mpd	Öffentlicher Dienst / Sonderzahlungen: Kennzeichen automatische Berechnung	1	NUM	NEIN	JA	4040
oed_kz_autom_tarifl#mpd	Öffentlicher Dienst / Sonderzahlungen: Kennzeichen tarifl.Einmalzahlung	1	NUM	NEIN	JA	4040
oed_la_autom_tarifl#mpd	Öffentlicher Dienst / Sonderzahlungen: Lohnart tarifl.Einmalzahlung	4	NUM	NEIN	JA	4178
oed_leist_proz_satz#mpd	Öffentlicher Dienst / Sonderzahlungen: Abweichender Prozentsatz Leistungsentgelt	4.2	NUM	NEIN	JA	907
oed_proz_satz_zuwend#mpd	Öffentlicher Dienst / Sonderzahlungen: Abweichender Prozentsatz bei Zuwendung	5.2	NUM	NEIN	JA	1855
oed_proz_verf_gesvolumen#mpd	Öffentlicher Dienst / Sonderzahlungen: Proz.-Satz d. zur Verf.st.	4.2	NUM	NEIN	JA	907
oed_zuwend_mm_2	Öffentlicher Dienst / Sonderzahlungen: Monat der Zuwend.	2	NUM	NEIN	JA	727

1.40

Tabelle: u_lod_mpd_oed_statistiken

Feld	Beschreibung	Länge	Typ	MUSS	HIST	DEID
oed_ber_stellen_nr#mpd	Öffentlicher Dienst / Statistiken: Berichtsstellenummer (EF3)	7	CHAR	NEIN	JA	4462
oed_beschaeft#mpd	Öffentlicher Dienst / Statistiken: Beschäftigungsbereich (EF2)	2	NUM	NEIN	JA	4428
oed_bund_zwecke#mpd	Öffentlicher Dienst / Statistiken: bundes-bzw. landesinterne Zwecke (EF23)	19	CHAR	NEIN	JA	4558

Beschreibung der Eingabefelder

Fach 4

Feld	Beschreibung	Länge	Typ	MUSS	HIST	DEID
oed_dauer_dienst#mpd	Öffentlicher Dienst / Statistiken: Dauer des Dienstverhältnisses (EF11)	1	NUM	NEIN	JA	4431
oed_einzelplan#mpd	Öffentlicher Dienst / Statistiken: Einzelplan / Kapitel (EF16)	5	CHAR	NEIN	JA	646
oed_gemeinde_ort#mpd	Öffentlicher Dienst / Statistiken: Ort für Gemeindeschlüssel	40	CHAR	NEIN	JA	460
oed_gemeindeschl#mpd	Öffentlicher Dienst / Statistiken: Gemeindeschl.(AGS) d. Dienst- /Arbeits.(EF14)	8	CHAR	NEIN	JA	718
oed_komm_produktnr#mpd	Öffentlicher Dienst / Statistiken: Kommunale Produktnummer (EF42)	6	NUM	NEIN	JA	4515
oed_kommunal_auf#mpd	Öffentlicher Dienst / Statistiken: Kommunaler Aufgabenbereich (EF6)	3	NUM	NEIN	JA	4430
oed_staatl_aufgabe#mpd	Öffentlicher Dienst / Statistiken: Staatlicher Aufgabenbereich (EF5)	3	NUM	NEIN	JA	4429
oed_tarifkennzeichen#mpd	Öffentlicher Dienst / Statistiken: Tarifkennzeichen (EF24)	1	NUM	NEIN	JA	4432
oed_tarifvertrag_art#mpd	Öffentlicher Dienst / Statistiken: Art des Tarifvertrags (EF43)	2	NUM	NEIN	JA	4590

1.41 **Tabelle: u_lod_mpd_oed_uml_beitr**

Feld	Beschreibung	Länge	Typ	MUSS	HIST	DEID
kz_ber_zusatzbeitr_an#mpd	Öffentlicher Dienst: Berechnung Zusatzbeitrag AN-Anteil	1	NUM	NEIN	JA	4397
kz_versteu_freigr#mpd	Öffentlicher Dienst / Zusatzversorgung: Verst. Des den Freibetrag überst. Betrag	1	NUM	NEIN	JA	4330
la_pausch_st_zvk#mpd	Öffentlicher Dienst / Zusatzversorgung: Lohnart f. Abwälzung Pauschalsteuer ZVK	4	NUM	NEIN	JA	4178
oed_abw_proz_stsv_ag#mpd	Öffentlicher Dienst / Zusatzversorgung: Abw. Proz.-satz Pflichtbeitr. St/SV (AG)	4.2	NUM	NEIN	JA	907
oed_abwaelzung_pst_kz#mpd	Öffentlicher Dienst / Zusatzversorgung: Abwälzung der Pauschalsteuer auf den AN	1	NUM	NEIN	JA	4331
oed_ber_beitrag_an_kz#mpd	Öffentlicher Dienst / Zusatzversorgung: Berechnung des AN-Beitrages	1	NUM	NEIN	JA	4337
oed_ber_beitrag_kz#mpd	Öffentlicher Dienst / Zusatzversorgung: Berechnung des AG-Beitrages	1	NUM	NEIN	JA	4329
oed_ber_stfrbetr_p3nr56#mpd	Öffentlicher Dienst / Zusatzversorgung: Berechnung Steuerfreibetrag	1	NUM	NEIN	JA	4561

Fach 4

Beschreibung der Eingabefelder

Feld	Beschreibung	Länge	Typ	MUSS	HIST	DEID
oed_kz_doppel_zvk#mpd	Öffentlicher Dienst / Zusatzversorgung: Pauschalierung §40b EStG	1	NUM	NEIN	JA	4040
oed_proz_pflbeitrag_ag#mpd	Öffentlicher Dienst / Zusatzversorgung: Prozentsatz Pflichtbeitrag (AG)	4.2	NUM	NEIN	JA	907
oed_proz_pflbeitrag_an#mpd	Öffentlicher Dienst / Zusatzversorgung: Prozentsatz Pflichtbeitrag (AN)	4.2	NUM	NEIN	JA	907
oed_proz_sanierung#mpd	Öffentlicher Dienst / Zusatzversorgung: Prozentsatz Sanierungsgeld/Sonderzahlung	4.2	NUM	NEIN	JA	1828
oed_proz_satz_allg_uml#mpd	Öffentlicher Dienst / Zusatzversorgung: Prozentsatz Arbeitgeber	4.2	NUM	NEIN	JA	907
oed_proz_zusatzbeitrag#mpd	Öffentlicher Dienst / Zusatzversorgung: Prozentsatz Zusatzbeitrag (AG)	4.2	NUM	NEIN	JA	907
oed_verst_freigrenze_kz#mpd	Öffentlicher Dienst / Zusatzversorgung: Verst. des den Freibetrag überst. Betr.	1	NUM	NEIN	JA	4330
oed_zvk_ag_anteil_kz#mpd	Öffentlicher Dienst / Zusatzversorgung: Berechnung Arbeitgeberanteil ZVK	1	NUM	NEIN	JA	4040
oed_zvk_an_anteil_kz#mpd	Öffentlicher Dienst / Zusatzversorgung: Berechnung Arbeitnehmeranteil ZVK	1	NUM	NEIN	JA	4587
oed_zvk_an_proz_satz#mpd	Öffentlicher Dienst / Zusatzversorgung: Prozentsatz Arbeitnehmer	4.2	NUM	NEIN	JA	907
oed_zvk_kz#mpd	Öffentlicher Dienst / Zusatzversorgung: Pauschalierung d. Umlage (§40b EStG n.F.)	1	NUM	NEIN	JA	4358
oed_zvk_pausch_grenze#mpd	Öffentlicher Dienst / Zusatzversorgung: Mtl. Pauschalierungsgrenze (ZVK)	3	NUM	NEIN	JA	1655
proz_satz_zusatzbeitr_an#mpd	Öffentlicher Dienst / Zusatzversorgung: Proz.-satz Zusatzbeitrag (AN)	5.2	NUM	NEIN	JA	268

1.42 Tabelle: u_lod_mpd_oed_versorg_vblu

Feld	Beschreibung	Länge	Typ	MUSS	HIST	DEID
kz_ber_stfr_beitraege#mpd	Öffentlicher Dienst/Versorgungsverband VBLU: Berechnung steuerfreie Beiträge	1	NUM	NEIN	JA	4396
la_pausch_st_vblu#mpd	Öffentlicher Dienst / Versorgungsverband VBLU: Lohnart f. Abwälz. Pausch.St	4	NUM	NEIN	JA	4178

Beschreibung der Eingabefelder

Fach 4

Feld	Beschreibung	Länge	Typ	MUSS	HIST	DEID
oed_abw_pausch_an#mpd	Öffentlicher Dienst/Versorgungsverband VBLU: Abwälzung Pauschalst. auf AN	1	NUM	NEIN	JA	4331
oed_ag_beitr_unterstkas#mpd	Öffentlicher Dienst / Versorgungsverband VBLU: AG-Beiträge nur an Unterst.kasse	1	NUM	NEIN	JA	440
oed_einzelueberweisung#mpd	Öffentlicher Dienst / Versorgungsverband VBLU: Einzelzahlverfahren	1	NUM	NEIN	JA	440
oed_gruppenvers#mpd	Öffentlicher Dienst / Versorgungsverband VBLU: Gruppenversicherung	1	NUM	NEIN	JA	440
oed_mitglied_nr_kasse#mpd	Öffentlicher Dienst / Versorgungsverband VBLU: Vertr-nr. Leistungszus. bis 2005	15	CHAR	NEIN	JA	560
oed_vblu_ag_nr_neu#mpd	Öffentlicher Dienst / Versorgungsverband VBLU: Vertragsnr. Vers-abschl. ab 2005	15	CHAR	NEIN	JA	560
oed_vblu_ag_nr_ukas_neu#mpd	Öffentlicher Dienst / Versorgungsverband VBLU: Vertr-nr. Leistungszus. ab 2005	15	CHAR	NEIN	JA	560
oed_vblu_ag_proz_satz_2#mpd	Öffentlicher Dienst/Versorgungsverband VBLU: Arbeitgebersatz	4.2	NUM	NEIN	JA	907
oed_vblu_an_proz_satz_2#mpd	Öffentlicher Dienst/Versorgungsverband VBLU: Arbeitnehmersatz	4.2	NUM	NEIN	JA	907
oed_vblu_anschrift_name#mpd	Öffentlicher Dienst/Versorgungsverband VBLU: VBLU-Empfängername	22	CHAR	NEIN	JA	1800
oed_vblu_anschrift_ort#mpd	Öffentlicher Dienst/Versorgungsverband VBLU: Ort	22	CHAR	NEIN	JA	1800
oed_vblu_anschrift_plz#mpd	Öffentlicher Dienst/Versorgungsverband VBLU: Postleitzahl	5	NUM	NEIN	JA	1566
oed_vblu_anschrift_strasse#mpd	Öffentlicher Dienst/Versorgungsverband VBLU: Straße und Nummer	22	CHAR	NEIN	JA	1800
oed_vblu_beitrag_kz#mpd	Öffentlicher Dienst/Versorgungsverband VBLU: Berechnung des AN-Anteils	1	NUM	NEIN	JA	4372
oed_vblu_kz#mpd	Öffentlicher Dienst/Versorgungsverband VBLU: Berechn. pauschal-verst. Beiträge	1	NUM	NEIN	JA	4106
oed_vblu_mitglied_nr#mpd	Öffentlicher Dienst / Versorgungsverband VBLU: Vertr-nr. Vers-abschl. bis 2005	15	CHAR	NEIN	JA	560

SSH

LODAS

Fach 4

Beschreibung der Eingabefelder

Feld	Beschreibung	Länge	Typ	MUSS	HIST	DEID
oed_vblu_pausch_grenze#mpd	Öffentlicher Dienst/Versorgungsverband VBLU: Mtl. Pauschalierungsgrenze	3	NUM	NEIN	JA	1655
oed_vblue_bic#mpd	Öffentlicher Dienst / Versorgungsverband VBLU: BIC (VBLU)	11	CHAR	NEIN	JA	4394
oed_vblue_bic_2#mpd	Öffentlicher Dienst / Versorgungsverband VBLU: BIC (VBLU Neuzusage)	11	CHAR	NEIN	JA	4394
oed_vblue_iban#mpd	Öffentlicher Dienst / Versorgungsverband VBLU: IBAN	42	CHAR	NEIN	JA	4643
oed_vblue_iban_2#mpd	Öffentlicher Dienst / Versorgungsverband VBLU: Abw. IBAN	42	CHAR	NEIN	JA	4643
oed_vblue_iban_dv#mpd	Öffentlicher Dienst / Versorgungsverband VBLU: IBAN	42	CHAR	NEIN	JA	4643
oed_vblue_iban_dv_2#mpd	Öffentlicher Dienst / Versorgungsverband VBLU: Abw. IBAN	42	CHAR	NEIN	JA	4643
oed_verdgrenz_vblu_pfl#mpd	Öffentlicher Dienst / Versorgungsverband VBLU: Verdienstgrenze für VBLU-Pflicht	9.2	NUM	NEIN	JA	1834

1.43 Tabelle: u_lod_mpd_steuer

Feld	Beschreibung	Länge	Typ	MUSS	HIST	DEID
aushilfen#mpd	Steuer / Pauschalsteuer: Konfession beachten bei Aushilfen/Teilzeitkräften	1	NUM	NEIN	JA	440
bundesland_sdd_abgl_kz#mpd	Steuer / Allgemeine Daten: Bundesland nicht mit Zentralen Stammdaten	1	NUM	NEIN	JA	440
due_guthabengrenze#mpd	Steuer / Allgemeine Daten: Guthabengrenze bei Teilnahme	5	NUM	NEIN	JA	1835
due_verrechnungswunsch#mpd	Steuer / Allgemeine Daten: Guthaben soll mit Steuerschulden verrechnet	1	NUM	NEIN	NEIN	440
dv_fahrt_essensgeld#mpd	Steuer / Pauschalsteuer: Konfession beachten bei Fahrtkosten/Essenszuschuß/DV	1	NUM	NEIN	JA	440
elstam_meldung_st_nr_kz#mpd	Steuer / Allgemeine Daten: Wechsel AG-Steuernummer an Finanzbehörde melden	1	NUM	NEIN	JA	440
elstam_systemwechsel_kz#mpd	Steuer / Allgemeine Daten: Systemwechsel ELStAM mit der Abrechnung durchführen	1	NUM	NEIN	JA	440
fa_bezeichnung#mpd	Steuer / Allgemeine Daten: Bezeichnung Finanzamt	30	CHAR	NEIN	JA	459
fa_bic#mpd	Steuer / Allgemeine Daten: BIC	11	CHAR	NEIN	JA	4394

SSH

LODAS

Beschreibung der Eingabefelder

Fach 4

Feld	Beschreibung	Länge	Typ	MUSS	HIST	DEID
fa_iban#mpd	Steuer / Allgemeine Daten: IBAN	42	CHAR	NEIN	JA	4643
fa_nr#mpd	Steuer / Allgemeine Daten: Finanzamt	4	NUM	NEIN	JA	250
kassen_fa_bezeichnung#mpd	Steuer / Allgemeine Daten: Bezeichnung abweichendes Kassenfinanzamt	30	CHAR	NEIN	JA	459
kassen_fa_nr#mpd	Steuer / Allgemeine Daten: abweichendes Kassenfinanzamt	4	NUM	NEIN	JA	250
kennzeichnung_berlin#mpd	Steuer / Allgemeine Daten: Rechtskreis Bundesland Berlin	1	NUM	NEIN	JA	4644
kz_kirchenst_badwimpfen#mpd	Steuer / Allgemeine Daten: Kirchensteuerberechnung Bad Wimpfen (BW)	1	NUM	NEIN	JA	440
kist_pausch_abw_proz_satz#mpd	Steuer / Pauschalsteuer: Abweichender Kirchensteuerprozentsatz	4.2	NUM	NEIN	JA	907
kz_pausch_abw_fahrt#mpd	Steuer / Pauschalsteuer: Abwälzung Pauschalsteuer auf AN bei Fahrtkosten	1	NUM	NEIN	JA	440
kz_steu_behandlung#mpd	Steuer / Allgemeine Daten: Steuerliche Behandlung NB-Vorjahr	1	NUM	NEIN	NEIN	4350
kz_steu_diff_nb_vj#mpd	Steuer / Allgemeine Daten: Steuerliche Differenzen NB-Vorjahr autom. ausgleichen	1	NUM	NEIN	NEIN	4040
kz_wider_einzugerm#mpd	Steuer / Allgemeine Daten: Widerruf SEPA-Lastschriftmandat	1	NUM	NEIN	NEIN	440
la_pausch_st_aushilfe_bez#mpd	Steuer / Pauschalsteuer: Lohnart übern. pausch. Steuer für kurzfr. Beschäftigte	4	NUM	NEIN	JA	4178
la_pausch_st_aushilfe_kz#mpd	Steuer / Pauschalsteuer: Abwälzung Pauschalsteuer kurzfristig Beschäftigte	1	NUM	NEIN	JA	440
la_pausch_st_bav#mpd	Steuer / Pauschalsteuer: Lohnart übern. pausch. Steuer aus betr. Altersvorsorge	4	NUM	NEIN	JA	4178
la_pausch_st_erholung#mpd	Steuer / Pauschalsteuer: Lohnart übern. pausch. Steuer aus Erholungsbeihilfen	4	NUM	NEIN	JA	4178
la_pausch_st_fahrtk#mpd	Steuer / Pauschalsteuer: Lohnart übern. pausch. Steuer aus Fahrtkosten	4	NUM	NEIN	JA	4178
la_pausch_st_gbesch_bez#mpd	Steuer / Pauschalsteuer: Lohnart übern. pausch. Steuer 20% für geringf. Besch	4	NUM	NEIN	JA	4178
la_pausch_st_gbesch_kz#mpd	Steuer / Pauschalsteuer: einheitliche Pauschalsteuer 20% wird vom AN übernommen	1	NUM	NEIN	JA	440

SSH

LODAS

Fach 4

Beschreibung der Eingabefelder

Feld	Beschreibung	Länge	Typ	MUSS	HIST	DEID
la_pausch_st_gfb#mpd	Steuer / Pauschalsteuer: Lohnart übern. pausch. Steuer aus geringfügiger Besch.	4	NUM	NEIN	JA	4178
laenderschluesel#mpd	Steuer / Allgemeine Daten: Bundesland	2	NUM	NEIN	JA	916
lst_anmeldung_zeitraum#mpd	Steuer / Allgemeine Daten: Anmeldezeitraum	2	NUM	NEIN	JA	4167
lst_pausch_abw_proz_satz#mpd	Steuer / Pauschalsteuer: Abweichender LStprozentsatz f. Aushilfen/Teilzeitbesch.	4.2	NUM	NEIN	JA	907
lsta_pruef_manuell_kz#mpd	Steuer / Allgemeine Daten: Ergänzende Angaben	1	NUM	NEIN	JA	440
lstja_ag#mpd	Steuer / Allgemeine Daten: LSt- Jahresausgleich im Dezember	1	NUM	NEIN	JA	4023
pausch_an_kz#mpd	Steuer / Pauschalsteuer: einheitliche Pauschalsteuer 2% wird vom AN übernommen	1	NUM	NEIN	JA	440
pausch_st_erholung_kz#mpd	Steuer / Pauschalsteuer: Pauschalsteuer Erholungsbeihilfe wird vom AN übernommen	1	NUM	NEIN	JA	440
steuer_lastschrifteinzug#mpd	Steuer / Allgemeine Daten: Lastschrifteinzug (Finanzamt)	1	NUM	NEIN	JA	440
steuer_nr#mpd	Steuer / Allgemeine Daten: Steuernummer	13	CHAR	NEIN	JA	1002

1.44 Tabelle: u_lod_mpd_sv

Feld	Beschreibung	Länge	Typ	MUSS	HIST	DEID
abw_satz_rv_zuschuss#mpd	Sozialversicherung / Altersteilzeit: Abw. Satz RV aus Regelarbeitsentgelt	5.2	NUM	NEIN	JA	4375
anspr_bez_freist#mpd	Sozialversicherung / Allgemeine Daten: Anspruch auf bez. Freistellung begr. auf	4.	NUM	NEIN	JA	1788
anz_monate#mpd	Sozialversicherung / Allgemeine Daten: Anzahl Monate	2	NUM	NEIN	JA	4402
art_versorgungs_bezuege#mpd	Sozialversicherung / Allgemeine Daten: Art der Versorgungsbezüge	2	NUM	NEIN	JA	4771
atg_hoeherv_proz_satz#mpd	Sozialversicherung / Altersteilzeit: Abw. Satz RV Zuschuss Vollzeitbrutto/BBG	5.2	NUM	NEIN	JA	4207
atg_kz_autom_gen#mpd	Sozialversicherung / Altersteilzeit: Kennzeichen automatische Generierung	1	NUM	NEIN	JA	4040

SSH

LODAS

Beschreibung der Eingabefelder

Fach 4

Feld	Beschreibung	Länge	Typ	MUSS	HIST	DEID
aufstock_ls_1#mpd	Kurzarbeit / Angaben zum Kug-Zuschuss: Aufstockung bei Leistungssatz 1	5.2	NUM	NEIN	JA	4786
aufstock_ls_2#mpd	Kurzarbeit / Angaben zum Kug-Zuschuss: Aufstockung bei Leistungssatz 2	5.2	NUM	NEIN	JA	4787
austr_an_schaetz_berueck#mpd	Sozialversicherung / Allgemeine Daten: AN-Austritte im Schätzverfahr. berücks.	1	NUM	NEIN	JA	440
behind_kz#mpd	Sozialversicherung / Behinderte Menschen Abr. behinderter Menschen durchführen	1	NUM	NEIN	JA	440
beitrnachw_nicht_ersetzen#mpd	Sozialversicherung / Allgemeine Daten: Diff. zw. Schätzung/Abrechnung verrechnen	1	NUM	NEIN	JA	440
betr_nr_abr_stelle#mpd	Sozialversicherung / Allgemeine Daten: Betriebsnummer des Steuerberaters	8	NUM	NEIN	JA	1234
bis_insolvenz_betr_nr#mpd	Sozialversicherung / Insolvenz: Betriebsnr. bis zum Tag des Insolvenzereignisses	8	NUM	NEIN	JA	1234
datum_beg_datev_abr#mpd	Sozialversicherung / Allgemeine Daten: Beginn d. Abrech. über DATEV	8	DATE	NEIN	JA	12
datum_end_datev_abr#mpd	Sozialversicherung / Allgemeine Daten: Ende d. Abrech. über DATEV	8	DATE	NEIN	JA	12
datum_insolvenz#mpd	Sozialversicherung / Insolvenz: Tag des Insolvenzereignisses (TT.MM.JJJJ)	8	DATE	NEIN	JA	12
eckregelsatz_abw#mpd	Sozialversicherung / Behinderte Menschen: Abw. Eckregelsatz	5.2	NUM	NEIN	JA	4579
freibetrag_beh#mpd	Sozialversicherung / Behinderte Menschen: Freibetrag	5.2	NUM	NEIN	JA	1830
grund_ausschl_freistell#mpd	Sozialversicherung / Allgemeine Daten: Grund Ausschluss auf bez. Freistellung	1	NUM	NEIN	JA	4614
haupt_betr_nr#mpd	Sozialversicherung / Allgemeine Daten: Hauptbetriebsnummer	4	NUM	NEIN	JA	4729
insolvenz_status#mpd	Sozialversicherung / Insolvenz: Status des Mandanten in der Insolvenz	1	NUM	NEIN	JA	4732
kug_unabw_ereignis_kz#mpd	Kurzarbeit / Angaben zu Kug: Kug für unabwendbares Ereignis (Hochwasser 2013)	1	NUM	NEIN	JA	440
kz_insolvenz_neue_betr_nr#mpd	Sozialversicherung / Insolvenz: Ab Insolvenzereignis neue Betriebsnummer	1	NUM	NEIN	JA	4040

SSH

LODAS

Fach 4

Beschreibung der Eingabefelder

Feld	Beschreibung	Länge	Typ	MUSS	HIST	DEID
kz_insolvenzumlage#mpd	Sozialversicherung / Allgemeine Daten: Insolvenzgeldumlage	1	NUM	NEIN	JA	4541
kz_kug_zusch_berech#mpd	Kurzarbeit / Angaben zum Kug-Zuschuss: Kug-Zuschuss ermitteln	1	NUM	NEIN	JA	440
kz_sofortmeld_pflicht#mpd	Sozialversicherung / Allgemeine Daten: Untern. ist DEÜV-Sofortmeldungspflichtig	1	NUM	NEIN	JA	440
kz_sv_erm_vorauss_ beitr#mpd	Sozialversicherung / Allgemeine Daten: Teilnahme am Schätzverfahren	1	NUM	NEIN	JA	440
la_fuer_ausfall#mpd	Sozialversicherung / Allgemeine Daten: Lohnart zur Ermittlung d. ausgef. Arbeitsentg. bei Stundenlohn	4	NUM	NEIN	JA	4178
landwirtschaftl_betrieb_ kz#mpd	Sozialversicherung / Allgemeine Daten: Landwirtschaftlicher Betrieb	1	NUM	NEIN	JA	440
nachweispflicht_au#mpd	Sozialversicherung / Allgemeine Daten: AU Attest muss vorgelegt werden ab dem	1	NUM	NEIN	JA	4804
seekasse_ag_proz_satz#mpd	Sozialversicherung / Heuer: Arbeitgeber bei der Seemannskasse	4.3	NUM	NEIN	JA	1604
seekasse_an_proz_satz#mpd	Sozialversicherung / Heuer: Arbeitnehmer bei der Seemannskasse	4.3	NUM	NEIN	JA	1604
sn_lfd_nr_hauptstammnr#mpd	Kurzarbeit / Angaben zu Kug: Haupt-Kug-Nummer	3	NUM	NEIN	JA	4309
sv_rueck_qualifizierung# mpd	Kurzarbeit / Angaben zu Kug: Qualifizierungsmaßnahme	1	NUM	NEIN	JA	4550
termin_jamel_kz#mpd	Sozialversicherung / Allgemeine Daten: DEÜV-Jahresmeldung abw. im Dez. erzeugen	1	NUM	NEIN	JA	440
uml_berechnung_kz#mpd	Sozialversicherung / Allgemeine Daten Umlage-Beiträge berechnen:	1	NUM	NEIN	JA	440
uv_proz_satz#mpd	Sozialversicherung / Heuer: Seeberufsgenossenschaft für UV	5.3	NUM	NEIN	JA	1431
zahl_art_aag#mpd	Sozialversicherung / Allgemeine Daten: Erstattungsart	1	NUM	NEIN	JA	4595
zahlstellen_nr#mpd	Sozialversicherung / Allgemeine Daten: Zahlstellennummer für Versorgungsbezüge	8	NUM	NEIN	JA	1234
zeitversatz#mpd	Sozialversicherung / Allgemeine Daten: Monate Zeitversatz	1	NUM	NEIN	JA	4720
zusammenfassung_bnw#mpd	Sozialversicherung / Allgemeine Daten: Zusammenfassung der Beitragsnachweise	1	NUM	NEIN	JA	440

SSH

LODAS

Beschreibung der Eingabefelder

Fach 4

1.45

Tabelle: u_lod_mpd_tab_zeile_gehalt

Feld	Beschreibung	Länge	Typ	MUSS	HIST	DEID
gehalts_tab_nr#mlgt	Gehalts-/Lohntabellen / Gehaltstabellen: Nummer	2	NUM	JA	JA	4050
tab_wert#mlgt_1	Gehalts-/Lohntabellen / Gehaltstabellen: Stufe 1	7.2	NUM	NEIN	JA	1832
tab_wert#mlgt_10	Gehalts-/Lohntabellen / Gehaltstabellen: Stufe 10	7.2	NUM	NEIN	JA	1832
tab_wert#mlgt_11	Gehalts-/Lohntabellen / Gehaltstabellen: Stufe 11	7.2	NUM	NEIN	JA	1832
tab_wert#mlgt_12	Gehalts-/Lohntabellen / Gehaltstabellen: Stufe 12	7.2	NUM	NEIN	JA	1832
tab_wert#mlgt_13	Gehalts-/Lohntabellen / Gehaltstabellen: Stufe 13	7.2	NUM	NEIN	JA	1832
tab_wert#mlgt_14	Gehalts-/Lohntabellen / Gehaltstabellen: Stufe 14	7.2	NUM	NEIN	JA	1832
tab_wert#mlgt_15	Gehalts-/Lohntabellen / Gehaltstabellen: Stufe 15	7.2	NUM	NEIN	JA	1832
tab_wert#mlgt_16	Gehalts-/Lohntabellen / Gehaltstabellen: Stufe 16	7.2	NUM	NEIN	JA	1832
tab_wert#mlgt_17	Gehalts-/Lohntabellen / Gehaltstabellen: Stufe 17	7.2	NUM	NEIN	JA	1832
tab_wert#mlgt_18	Gehalts-/Lohntabellen / Gehaltstabellen: Stufe 18	7.2	NUM	NEIN	JA	1832
tab_wert#mlgt_19	Gehalts-/Lohntabellen / Gehaltstabellen: Stufe 19	7.2	NUM	NEIN	JA	1832
tab_wert#mlgt_2	Gehalts-/Lohntabellen / Gehaltstabellen: Stufe 2	7.2	NUM	NEIN	JA	1832
tab_wert#mlgt_20	Gehalts-/Lohntabellen / Gehaltstabellen: Stufe 20	7.2	NUM	NEIN	JA	1832
tab_wert#mlgt_3	Gehalts-/Lohntabellen / Gehaltstabellen: Stufe 3	7.2	NUM	NEIN	JA	1832
tab_wert#mlgt_4	Gehalts-/Lohntabellen / Gehaltstabellen: Stufe 4	7.2	NUM	NEIN	JA	1832
tab_wert#mlgt_5	Gehalts-/Lohntabellen / Gehaltstabellen: Stufe 5	7.2	NUM	NEIN	JA	1832
tab_wert#mlgt_6	Gehalts-/Lohntabellen / Gehaltstabellen: Stufe 6	7.2	NUM	NEIN	JA	1832
tab_wert#mlgt_7	Gehalts-/Lohntabellen / Gehaltstabellen: Stufe 7	7.2	NUM	NEIN	JA	1832
tab_wert#mlgt_8	Gehalts-/Lohntabellen / Gehaltstabellen: Stufe 8	7.2	NUM	NEIN	JA	1832
tab_wert#mlgt_9	Gehalts-/Lohntabellen / Gehaltstabellen: Stufe 9	7.2	NUM	NEIN	JA	1832
zeilenbezeichnung#mlgt	Gehalts-/Lohntabellen / Gehaltstabellen: Bezeichnung (Tabellenanzeige)	10	CHAR	NEIN	JA	462

SSH

LODAS

Fach 4

Beschreibung der Eingabefelder

Feld	Beschreibung	Länge	Typ	MUSS	HIST	DEID
zeilenkennung#mlgt	Gehalts-/Lohntabellen / Gehaltstabellen: Kennung	1	A	JA	JA	4053

1.46 **Tabelle: u_lod_mpd_tab_zeile_lohn**

Feld	Beschreibung	Länge	Typ	MUSS	HIST	DEID
lohn_tab_nr#mlgt	Lohntabelle Nummer	2	NUM	JA	JA	4051
tab_wert#mlgt_1	Gehalts-/Lohntabellen / Lohntabellen: Stufe 1	5.2	NUM	NEIN	JA	1830
tab_wert#mlgt_10	Gehalts-/Lohntabellen / Lohntabellen: Stufe 10	5.2	NUM	NEIN	JA	1830
tab_wert#mlgt_11	Gehalts-/Lohntabellen / Lohntabellen: Stufe 11	5.2	NUM	NEIN	JA	1830
tab_wert#mlgt_12	Gehalts-/Lohntabellen / Lohntabellen: Stufe 12	5.2	NUM	NEIN	JA	1830
tab_wert#mlgt_13	Gehalts-/Lohntabellen / Lohntabellen: Stufe 13	5.2	NUM	NEIN	JA	1830
tab_wert#mlgt_14	Gehalts-/Lohntabellen / Lohntabellen: Stufe 14	5.2	NUM	NEIN	JA	1830
tab_wert#mlgt_15	Gehalts-/Lohntabellen / Lohntabellen: Stufe 15	5.2	NUM	NEIN	JA	1830
tab_wert#mlgt_16	Gehalts-/Lohntabellen / Lohntabellen: Stufe 16	5.2	NUM	NEIN	JA	1830
tab_wert#mlgt_17	Gehalts-/Lohntabellen / Lohntabellen: Stufe 17	5.2	NUM	NEIN	JA	1830
tab_wert#mlgt_18	Gehalts-/Lohntabellen / Lohntabellen: Stufe 18	5.2	NUM	NEIN	JA	1830
tab_wert#mlgt_19	Gehalts-/Lohntabellen / Lohntabellen Stufe 19:	5.2	NUM	NEIN	JA	1830
tab_wert#mlgt_2	Gehalts-/Lohntabellen / Lohntabellen: Stufe 2	5.2	NUM	NEIN	JA	1830
tab_wert#mlgt_20	Gehalts-/Lohntabellen / Lohntabellen: Stufe 20	5.2	NUM	NEIN	JA	1830
tab_wert#mlgt_3	Gehalts-/Lohntabellen / Lohntabellen: Stufe 3	5.2	NUM	NEIN	JA	1830
tab_wert#mlgt_4	Gehalts-/Lohntabellen / Lohntabellen: Stufe 4	5.2	NUM	NEIN	JA	1830
tab_wert#mlgt_5	Gehalts-/Lohntabellen / Lohntabellen: Stufe 5	5.2	NUM	NEIN	JA	1830
tab_wert#mlgt_6	Gehalts-/Lohntabellen / Lohntabellen: Stufe 6	5.2	NUM	NEIN	JA	1830
tab_wert#mlgt_7	Gehalts-/Lohntabellen / Lohntabellen: Stufe 7	5.2	NUM	NEIN	JA	1830
tab_wert#mlgt_8	Gehalts-/Lohntabellen / Lohntabellen: Stufe 8	5.2	NUM	NEIN	JA	1830
tab_wert#mlgt_9	Gehalts-/Lohntabellen / Lohntabellen: Stufe 9	5.2	NUM	NEIN	JA	1830

SSH

LODAS

Beschreibung der Eingabefelder

Fach 4

Feld	Beschreibung	Länge	Typ	MUSS	HIST	DEID
zeilenbezeichnung#mlgt	Gehalts-/Lohntabellen / Lohntabellen: Bezeichnung	10	CHAR	NEIN	JA	462
zeilenkennung#mlgt	Gehalts-/Lohntabellen / Lohntabellen: Kennung	1	A	JA	JA	4053

1.47 **Tabelle: u_lod_mpd_urlaub_rueckst**

Feld	Beschreibung	Länge	Typ	MUSS	HIST	DEID
abw_fehltag_pro_jahr#mpd	Finanzbuchführung / Urlaubsrückstellung: abw. durchschn.Fehltag je Mitarbeiter	2	NUM	NEIN	JA	466
abw_feiertag_pro_jahr#mpd	Finanzbuchführung / Urlaubsrückstellung: abw. Feiertage pro Jahr	2	NUM	NEIN	JA	466
abw_proz_uv_betrag#mpd	Finanzbuchführung / Urlaubsrückstellung: abw. Prozentsatz UV-Beitrag	5.2	NUM	NEIN	JA	4600
ermittlung_resturlaub#mpd	Finanzbuchführung / Urlaubsrückstellung: Ermittlung der Resturlaubstage	1	NUM	NEIN	JA	4662
kz_handelsrecht#mpd	Mandant / Urlaubsrückstellung erstellen: Handelsrecht	1	NUM	NEIN	NEIN	440
kz_steuerrecht#mpd	Mandant / Urlaubsrückstellung erstellen: Steuerrecht	1	NUM	NEIN	NEIN	440
proz_kostensteigerung#mpd	Finanzbuchführung / Urlaubsrückstellung: Prozentsatz Kostensteig./Gemeinkostenz.	5.2	NUM	NEIN	JA	1830
urs_rundung_genauigkeit#mpd	Finanzbuchführung / Urlaubsrückstellung: Rundungsgenauigkeit	1	NUM	NEIN	JA	4668
urs_rundungsbene#mpd	Finanzbuchführung / Urlaubsrückstellung: Rundungsebene	1	NUM	NEIN	JA	4667

2 Beschreibung der Tabellenfelder Personalstammdaten**2.1 Tabelle: u_lod_psd_a1_anvb**

Feld	Beschreibung	Länge	Typ	MUSS	HIST	DEID
abloese_pers_allg_anvb#psd	SV / A1-Besch. / Ausnahmevereinbarung: Ablöse entsandte Person	1	NUM	NEIN	NEIN	440
aktenzeichen_schriftwech#psd	SV / A1-Besch. / Ausnahmevereinbarung: Aktenzeichen für den Schriftwechsel	32	CHAR	NEIN	NEIN	1024
antrag_verspfl#psd	SV / A1-Besch. / Ausnahmevereinbarung: Antrag auf Versicherungspflicht	1	NUM	NEIN	NEIN	440
arbeitsvertrag_dtld#psd	SV / A1-Besch. / Ausnahmevereinbarung: Arbeitsvertrag mit AG	1	NUM	NEIN	NEIN	4756
bav_dtld#psd	SV / A1-Besch. / Ausnahmevereinbarung: Fortführung betriebl. Altersvorsorge	1	NUM	NEIN	NEIN	440
beginn_anvb#psd	SV / A1-Besch. / Ausnahmevereinbarung: Beginn Ausnahmevereinbarung	8	DATE	NEIN	NEIN	12
begruend_anvb_ausl#psd	SV / A1-Besch. / Ausnahmevereinbarung: Begründung der Beschäftigungsdauer	1000	CHAR	NEIN	NEIN	4631
begruend_anvb_umstaende#psd	SV / A1-Besch. / Ausnahmevereinbarung: Begründung besonderer Umstände	1000	CHAR	NEIN	NEIN	4631
beitragspflicht_dtld#psd	SV / A1-Besch. / Ausnahmevereinbarung: Berichtspflicht gg. AG in Dtld.	1	NUM	NEIN	NEIN	440
einsatzzeiten_dtld#psd	SV / A1-Besch. / Ausnahmevereinbarung: AG wertet Einsatz- als Beschäftigungszeit	1	NUM	NEIN	NEIN	440
ende_anvb#psd	SV / A1-Besch. / Ausnahmevereinbarung: Ende Ausnahmevereinbarung	8	DATE	NEIN	NEIN	12
ende_arbeitsvertrag_dtld#psd	SV / A1-Besch. / Ausnahmevereinbarung: Ende Arbeitsvertrag mit ansässigen AG	8	DATE	NEIN	NEIN	12
erkl_rechtsvorschrift#psd	SV / A1-Besch. / Ausnahmevereinbarung: Erklärung vorhanden	1	NUM	NEIN	NEIN	440
gesamtdauer_anvb_ausl#psd	SV / A1-Besch. / Ausnahmevereinbarung: Gesamtd.	1	NUM	NEIN	NEIN	440

SSH

LODAS

Beschreibung der Eingabefelder

Fach 4

Feld	Beschreibung	Länge	Typ	MUSS	HIST	DEID
land_anvb#psd	Beschäft. Mitgliedst. >5 Jahre SV / A1-Besch. / Ausnahmevereinbarung: Land (Beschäftigung Ausland)	3	NUM	NEIN	NEIN	4208
melde_beitragspflicht_anvb#psd	SV / A1-Besch. / Ausnahmevereinbarung: Melde- und Beitragspflicht	1	NUM	NEIN	NEIN	440
nr_anvb#psd	SV / A1-Besch. / Ausnahmevereinbarung: Nummer Ausnahmevereinbarung	4	NUM	JA	NEIN	4753
plz_ausland_anvb_kontakt#psd	SV / A1-Besch. / Ausnahmevereinbarung: Postleitzahl Ausland Kontaktperson	10	CHAR	NEIN	NEIN	462
plz_inland_anvb_kontakt#psd	SV / A1-Besch. / Ausnahmevereinbarung: Postleitzahl Inland Kontaktperson	5	NUM	NEIN	NEIN	1566
pnr#psd	Personal Nummer	5	NUM	JA	NEIN	479
rechtsvorschrift_dtld#psd	SV / A1-Besch. / Ausnahmevereinbarung: Geltung dt. Rechtsvorschrift	1	NUM	NEIN	NEIN	440
storno_anvb#psd	SV / A1-Besch. / Ausnahmevereinbarung: Antrag stornieren	1	NUM	NEIN	NEIN	440
stornogrund_anvb#psd	SV / A1-Besch. / Ausnahmevereinbarung: Stornogrund	1	NUM	NEIN	NEIN	4824
taetig_als#psd	SV / A1-Besch. / Ausnahmevereinbarung: laufende Nummer für Entsandter tätig als	5	NUM	NEIN	NEIN	4605
taetigkeit#psd	SV / A1-Besch. / Ausnahmevereinbarung: Entsandter tätig als	5	CHAR	NEIN	NEIN	4606
verbund_un_anvb_ausl#psd	SV / A1-Besch. / Ausnahmevereinbarung: Beschäft. bei verbundenem Unternehmen	1	NUM	NEIN	NEIN	440
weitere_staaten_anvb#psd	SV / A1-Besch. / Ausnahmevereinbarung: Beschäftigung nur in Einsatzstaaten	1	NUM	NEIN	NEIN	440

2.2 Tabelle: u_lod_psd_a1_anvb_beschaeft

Feld	Beschreibung	Länge	Typ	MUSS	HIST	DEID
nr_anvb#psd	Nummer Ausnahmevereinbarung	4	NUM	JA	NEIN	4753
nr_beschaeftst_anvb#psd	SV / A1-Besch. / Ausnahmevereinbarung: Nummer Beschäftigungsstelle Ausnahmev	4	NUM	JA	NEIN	4754
pnr#psd	Personal Nummer	5	NUM	JA	NEIN	479

SSH

LODAS

Fach 4

Beschreibung der Eingabefelder

Feld	Beschreibung	Länge	Typ	MUSS	HIST	DEID
telearbeit_anvb#psd	SV / A1-Besch. / Ausnahmevereinbarung: Anteil an Telearbeit	3	NUM	NEIN	NEIN	4831
2.3 Tabelle: u_lod_psd_a1_entsendung						
Feld	Beschreibung	Länge	Typ	MUSS	HIST	DEID
abloese_an#psd	SV / A1-Besch. / Entsendung: Ablösung Entsandter	1	NUM	NEIN	NEIN	440
abloesegrund#psd	SV / A1-Besch. / Entsendung: Grund für die Ablösung	1	NUM	NEIN	NEIN	4755
akadem_grad_abloese_an#psd	SV / A1-Besch. / Entsendung: Akademischer Grad (abgelöster Entsandter)	20	CHAR	NEIN	NEIN	4556
aktenzeichen#psd	SV / A1-Besch. / mehrere MGstaaten Beschäft.: Aktenzeichen Schriftwechsel	20	CHAR	NEIN	NEIN	4556
ans_einsatzstelle#psd	SV / A1-Besch. / mehrere MGstaaten Beschäft.: Anschriftenzusatz Einsatzstelle	40	CHAR	NEIN	NEIN	476
anwerb_entsandter#psd	SV / A1-Besch. / Entsendung: Entscheidung Anwerbung	1	NUM	NEIN	NEIN	440
arbeitsrechtl_entgeltanspr#psd	SV / A1-Besch. / Entsendung: arbeitsrechtl. Entgeltanspruch gg. AG	1	NUM	NEIN	NEIN	440
arbeitsvertr_entsandter#psd	SV / A1-Besch. / Entsendung: Entscheidung Arbeitsvertrag	1	NUM	NEIN	NEIN	440
aufg_entsandter#psd	SV / A1-Besch. / Entsendung: Entscheidung Aufgaben	1	NUM	NEIN	NEIN	440
beamter_aktiv_kz#psd	SV / A1-Besch. / Beamte: während des Auslandseins. best. aktives Beamtenverh.	1	NUM	NEIN	NEIN	440
beginn_entsendung#psd	SV / A1-Besch. / Entsendung: Beginn Entsendung	8	DATE	NEIN	NEIN	12
beschae_f besteht_fort_kz#psd	SV / A1-Besch. / Beamte: während Auslandseins. best. Beschäftigungsverh. im ö.D.	1	NUM	NEIN	NEIN	440
beurlaubung_dienstlich_kz#psd	SV / A1-Besch. / Beamte: erfolgte die Beurlaubung im dienstlichen Interesse	1	NUM	NEIN	NEIN	440
beurlaubung_kz#psd	SV / A1-Besch. / Beamte: für Auslandseins. erfolgt Beurlaubung durch Dienstherr	1	NUM	NEIN	NEIN	440
bez_einsatzstelle#psd	SV / A1-Besch. / mehrere MGstaaten Beschäft.: Bezeichnung Einsatzstelle	50	CHAR	NEIN	NEIN	742
ende_entsendung#psd	SV / A1-Besch. / Entsendung: Ende Entsendung	8	DATE	NEIN	NEIN	12

SSH

LODAS

Beschreibung der Eingabefelder

Fach 4

Feld	Beschreibung	Länge	Typ	MUSS	HIST	DEID
entlassung_entsandter#psd	SV / A1-Besch. / Entsendung: Entscheidung Entlassung	1	NUM	NEIN	NEIN	440
entsendung_schiff#psd	SV / A1-Besch. / Entsendung: Die Person wird auf ein Schiff entsandt	1	NUM	NEIN	NEIN	440
entsendungsvariante#psd	Entsendungsvariante	1	NUM	JA	NEIN	4791
famname_abloese_an#psd	SV / A1-Besch. / Entsendung: Familienname (abgelöster Entsandter)	30	CHAR	NEIN	NEIN	777
fax_kontakt#psd	SV / A1-Besch. / mehrere MGstaaten Beschäft.: Fax (Kontaktangaben)	20	CHAR	NEIN	NEIN	4556
feste_einsatz_stelle_kz#psd	SV / A1-Besch. / mehrere MGstaaten Beschäft.: feste Einsatzstelle in Deutschland	1	NUM	NEIN	NEIN	440
gebdatum_abloese_an#psd	SV / A1-Besch. / Entsendung: Geburtsdatum (abgelöster Entsandter)	10	CHAR	NEIN	NEIN	462
geschlecht_abloese_an#psd	SV / A1-Besch. / Entsendung: Geschlecht (abgelöster Entsandter)	1	NUM	NEIN	NEIN	4003
imo_nr_schiff#psd	SV / A1-Besch. / Entsendung: IMO-Nummer des Schiffes	10	CHAR	NEIN	NEIN	462
keine_feste_beschaeft_an#psd	SV / A1-Besch. / Entsendung: keine feste	1	NUM	NEIN	NEIN	4040
land_entsendung#psd	SV / A1-Besch. / Entsendung: Land Entsendung	3	NUM	NEIN	NEIN	4208
name_schiff#psd	SV / A1-Besch. / Entsendung: Name des Schiffes	50	CHAR	NEIN	NEIN	742
namenszusatz_abloese_an#psd	SV / A1-Besch. / Entsendung: Namenszusatz (abgelöster Entsandter)	15	CHAR	NEIN	NEIN	4248
nr_entsendung#psd	SV / A1-Besch. / Entsendung: Nummer Entsendung	4	NUM	JA	NEIN	4752
ort_einsatzstelle#psd	SV / A1-Besch. / mehrere MGstaaten Beschäft.: Ort Einsatzstelle	30	CHAR	NEIN	NEIN	46
plz_einsatzstelle#psd	SV / A1-Besch. / mehrere MGstaaten Beschäft.: Postleitzahl Einsatzstelle	5	NUM	NEIN	NEIN	1566
pnr#psd	Personal Nummer	5	NUM	JA	NEIN	479
recht_soz_sicherheit_kz#psd	SV / A1-Besch. / Beamte: vor Auslandseins. unterlag Pers. dt. Rechtsvorschriften	1	NUM	NEIN	NEIN	440
rechtsvorschrift_soz#psd	SV / A1-Besch. / Entsendung: für mind. 1 Monat dt. Rechtsvorschrift	1	NUM	NEIN	NEIN	440
storno_entsendung#psd	SV / A1-Besch. / Entsendung: Antrag stornieren	1	NUM	NEIN	NEIN	440
stornogrund_mitgliedst#psd	SV / A1-Besch. / Entsendung:	1	NUM	NEIN	NEIN	4825

SSH

LODAS

Fach 4

Beschreibung der Eingabefelder

Feld	Beschreibung	Länge	Typ	MUSS	HIST	DEID
	Stornogrund					
str_einsatzstelle#psd	SV / A1-Besch. / mehrere MGstaaten Beschäft.: Straße Einsatzstelle	36	CHAR	NEIN	NEIN	1411
taetig_als#psd	SV / A1-Besch. / Entsendung: laufender Nummer für Entsandter tätig als	5	NUM	NEIN	NEIN	4605
taetigkeit#psd	SV / A1-Besch. / Entsendung: Entsandter tätig als	5	CHAR	NEIN	NEIN	4606
taetigkeit_anderer_ag_kz#psd	SV / A1-Besch. / mehrere MGstaaten Beschäft.: weitere Tätigkeit bei anderer AG	1	NUM	NEIN	NEIN	440
taetigkeit_deutschland_kz#psd	SV / A1-Besch. / mehrere MGstaaten Beschäft.: Tätigkeit wird in Dtld. ausgeübt	1	NUM	NEIN	NEIN	440
tats_entsend_bis#psd	SV / A1-Besch. / Entsendung: bis (tats. Entsendezeitraum)	8	DATE	NEIN	NEIN	12
tats_entsend_von#psd	SV / A1-Besch. / Entsendung: von (tats. Entsendezeitraum)	8	DATE	NEIN	NEIN	12
tel_kontakt#psd	SV / A1-Besch. / mehrere MGstaaten Beschäft.: Telefon (Kontaktangaben)	20	CHAR	NEIN	NEIN	4556
un_ueberlass_an#psd	SV / A1-Besch. / Entsendung: Entsandter wird anderen Untern. überl.	1	NUM	NEIN	NEIN	440
urspr_entsend_bis#psd	SV / A1-Besch. / Entsendung: bis (urspr. Entsendezeitraum)	8	DATE	NEIN	NEIN	12
urspr_entsend_von#psd	SV / A1-Besch. / Entsendung: von (urspr. Entsendezeitraum)	8	DATE	NEIN	NEIN	12
vorname_abloese_an#psd	SV / A1-Besch. / Entsendung: Vorname (abgelöster Entsandter)	30	CHAR	NEIN	NEIN	1801
vorsatzwort_abloese_an#psd	SV / A1-Besch. / Entsendung: Vorsatzwort	14	CHAR	NEIN	NEIN	4249

2.4 Tabelle: u_lod_psd_a1_entsendung_beschaeft

Feld	Beschreibung	Länge	Typ	MUSS	HIST	DEID
entsendungsvariante#psd	Entsendungsvariante	1	NUM	JA	NEIN	4791
nr_beschaeftst_ents#psd	SV / A1-Besch. / Entsendung: Nummer Beschäftigungsstelle Entsendung	4	NUM	JA	NEIN	4754
nr_entsendung#psd	Nummer Entsendung	4	NUM	JA	NEIN	4752
pnr#psd	Personal Nummer	5	NUM	JA	NEIN	479

SSH

LODAS

Beschreibung der Eingabefelder

Fach 4

2.5 Tabelle: u_lod_psd_a1_entsendung_no_einsatzst

Feld	Beschreibung	Länge	Typ	MUSS	HIST	DEID
entsendungsvariante#psd	Entsendungsvariante	1	NUM	JA	NEIN	4791
keine_feste_einsatzstelle#psd	SV / A1-Besch. / mehrere MGstaaten Beschäft.: Land Beschäftigungsstelle Entsendung	3	NUM	JA	NEIN	4795
nr_entsendung#psd	Nummer Entsendung	4	NUM	JA	NEIN	4752
pnr#psd	Personal Nummer	5	NUM	JA	NEIN	479

2.6 Tabelle: u_lod_psd_a1_vor_anvb

Feld	Beschreibung	Länge	Typ	MUSS	HIST	DEID
bis_vor_anvb#psd	SV / A1-Besch. / Ausnahmevereinbarung: Bis (TT.MM.JJJJ)	8	DATE	NEIN	NEIN	12
geltung_sv_anvb#psd	SV / A1-Besch. / Ausnahmevereinbarung: Geltung Rechtsvorschrift soz. Sicherheit	1	NUM	NEIN	NEIN	4040
lfd_nr_vor_anvb#psd	SV / A1-Besch. / Ausnahmevereinbarung: Nummer	4	NUM	JA	NEIN	4753
nr_anvb#psd	Nummer Ausnahmevereinbarung	4	NUM	JA	NEIN	4753
nr_beschaeftst_anvb#psd	SV / A1-Besch. / Ausnahmevereinbarung: Nummer Einsatzort	2	NUM	NEIN	NEIN	4754
pnr#psd	Personal Nummer	5	NUM	JA	NEIN	479
von_vor_anvb#psd	SV / A1-Besch. / Ausnahmevereinbarung: Von (TT.MM.JJJJ)	8	DATE	JA	NEIN	12

2.7 Tabelle: u_lod_psd_a1_vor_entsendung

Feld	Beschreibung	Länge	Typ	MUSS	HIST	DEID
bis_vor_entsend#psd	SV / A1-Besch. / Entsendung: Bis (TT.MM.JJJJ)	8	DATE	NEIN	NEIN	12
entsendungsvariante#psd	Entsendungsvariante	1	NUM	JA	NEIN	4791
nr_entsendung#psd	Nummer Entsendung	4	NUM	JA	NEIN	4752
pnr#psd	Personal Nummer	5	NUM	JA	NEIN	479
von_vor_entsend#psd	SV / A1-Besch. / Entsendung: Von (TT.MM.JJJJ)	8	DATE	JA	NEIN	12

2.8 Tabelle: u_lod_psd_arbeitszeit_monat

Feld	Beschreibung	Länge	Typ	MUSS	HIST	DEID
------	--------------	-------	-----	------	------	------

SSH

LODAS

Fach 4

Beschreibung der Eingabefelder

Feld	Beschreibung	Länge	Typ	MUSS	HIST	DEID
azk_az_bez_std#psd	Arbeitszeiten / Arbeitszeitkonto: Arbeitszeiten/Stunden mtl. (bezahlte Stunden)	5.2	NUM	NEIN	NEIN	1267
azk_az_fehlstunden#psd	Arbeitszeiten / Arbeitszeitkonto: Arbeitszeiten/Stunden mtl. (Fehlstunden)	5.2	NUM	NEIN	NEIN	1267
azk_az_mehrarbeit#psd	Arbeitszeiten / Arbeitszeitkonto: Arbeitszeiten/Stunden mtl. (Mehrarbeitstunden)	5.2	NUM	NEIN	NEIN	1267
azk_az_monatlich#psd	Arbeitszeiten / Arbeitszeitkonto: Arbeitszeiten/Stunden mtl. (monatlich)	5.2	NUM	NEIN	NEIN	1267
azk_az_tariflich#psd	Arbeitszeiten / Arbeitszeitkonto: Arbeitszeiten/Stunden mtl. (tariflich)	5.2	NUM	NEIN	NEIN	1267
azk_minus_std#psd	Arbeitszeiten / Arbeitszeitkonto: Plus-/Minuswerte mtl. (Minusstunden)	5.2	NUM	NEIN	NEIN	1267
azk_minusbetrag#psd	Arbeitszeiten / Arbeitszeitkonto: Plus-/Minuswerte mtl. (Minusbetrag)	7.2	NUM	NEIN	NEIN	1832
azk_plus_std#psd	Arbeitszeiten / Arbeitszeitkonto: Plus-/Minuswerte mtl. (Plusstunden)	5.2	NUM	NEIN	NEIN	1267
azk_plusbetrag#psd	Arbeitszeiten / Arbeitszeitkonto: Plus-/Minuswerte mtl. (Plusbetrag)	7.2	NUM	NEIN	NEIN	1832
azk_wagvl_verbr_std#psd	Arbeitszeiten / Arbeitszeitkonto: VL für S- Kug (verbr. AZK-Std.)	5.2	NUM	NEIN	NEIN	1267
datum_monatswert#psd	Arbeitszeiten / Arbeitszeitkonto: Monat/Jahr	6	DATE	JA	NEIN	398
pnr#psd	Personal Nummer	5	NUM	JA	NEIN	479

2.9 Tabelle: u_lod_psd_arbeitszeit_regelm

Feld	Beschreibung	Länge	Typ	MUSS	HIST	DEID
arbeitstage_mtl#psd	Arbeitszeiten / Regelmäßige Arbeitszeit: Arbeitstage	4.2	NUM	NEIN	JA	1828
az_mtl_regelm#psd	Arbeitszeiten / Regelmäßige Arbeitszeit: Arbeitsstunden (Monatliche Arbeitszeit)	5.2	NUM	NEIN	JA	1267
az_mtl_tats_dez#psd	Arbeitszeiten / Regelmäßige Arbeitszeit: Tatsächl. mtl. Arbeitszeit (Dez.)	5.2	NUM	NEIN	NEIN	1267
az_wtl_indiv#psd	Arbeitszeiten / Regelmäßige Arbeitszeit: Individuelle Arbeitszeit (Wöchentl. AZ)	4.2	NUM	NEIN	JA	4070

SSH

LODAS

Beschreibung der Eingabefelder

Fach 4

Feld	Beschreibung	Länge	Typ	MUSS	HIST	DEID
beginn_mind_entgelt#psd	Arbeitszeiten / Regelmäßige Arbeitszeit: Beginn Minderung des Arbeitsentgeltes	8	DATE	NEIN	JA	12
datum_mm_raz#lk	Arbeitszeiten / Regelmäßige Arbeitszeit: Gültigkeitsjahr (JJJJ)	4	DATE	NEIN	NEIN	398
datum_mm_url#lk	Arbeitszeiten / Urlaubsanspruch: Übernahme in das Jahr (JJJJ)	4	DATE	NEIN	NEIN	398
ende_mind_entgelt#psd	Arbeitszeiten / Regelmäßige Arbeitszeit: Ende Minderung des Arbeitsentgeltes	8	DATE	NEIN	JA	12
grund_arbzeit_aend#psd	Arbeitszeiten / Regelmäßige Arbeitszeit: Grund für die Arbeitszeitänderung	2	NUM	NEIN	JA	4565
kz_mind_entgelt_pflegez#psd	Arbeitszeiten / Regelmäßige Arbeitszeit: Minderung des Arbeitsentgeltes	1	NUM	NEIN	JA	440
nicht_genom_urlaub#psd	Arbeitszeiten / Urlaubsanspruch: Im Kalenderjahr nicht genommener Urlaub	1	NUM	NEIN	JA	4693
pnr#psd	Personal Nummer	5	NUM	JA	JA	479
regelm_az_di#psd	Arbeitszeiten / Regelmäßige Arbeitszeit: Individuelle Arbeitszeit Di.	4.2	NUM	NEIN	JA	4070
regelm_az_do#psd	Arbeitszeiten / Regelmäßige Arbeitszeit: Individuelle Arbeitszeit Do.	4.2	NUM	NEIN	JA	4070
regelm_az_fr#psd	Arbeitszeiten / Regelmäßige Arbeitszeit: Individuelle Arbeitszeit Fr.	4.2	NUM	NEIN	JA	4070
regelm_az_mi#psd	Arbeitszeiten / Regelmäßige Arbeitszeit: Individuelle Arbeitszeit Mi.	4.2	NUM	NEIN	JA	4070
regelm_az_mo#psd	Arbeitszeiten / Regelmäßige Arbeitszeit: Individuelle Arbeitszeit Mo.	4.2	NUM	NEIN	JA	4070
regelm_az_sa#psd	Arbeitszeiten / Regelmäßige Arbeitszeit: Individuelle Arbeitszeit Sa.	4.2	NUM	NEIN	JA	4070
regelm_az_so#psd	Arbeitszeiten / Regelmäßige Arbeitszeit: Individuelle Arbeitszeit So.	4.2	NUM	NEIN	JA	4070
regelm_betriebl_az#psd	Arbeitszeiten / Regelmäßige Arbeitszeit: Abw.durchschn. AZ eines Vollzeitmitarb.	4.2	NUM	NEIN	JA	4580
schutz_grund#psd	Arbeitszeiten / Urlaubsanspruch: Grund des Schutzes	50	CHAR	NEIN	JA	742

SSH

LODAS

Fach 4

Beschreibung der Eingabefelder

Feld	Beschreibung	Länge	Typ	MUSS	HIST	DEID
sfn_az_mtl_regelm_dez#psd	Arbeitszeiten / Regelmäßige Arbeitszeit: Regelm. mtl. Arbeitszeit (Dez.)	5.2	NUM	NEIN	NEIN	1267
umrechnung_fest_bez#psd	Arbeitszeiten / Regelmäßige Arbeitszeit: Umrechnung der Festbezüge	1	NUM	NEIN	JA	4597
url_anspruch_kuerz#psd	Arbeitszeiten / Urlaubsanspruch: Kürzung Urlaubsanspruch bei unterjähr. Eintritt	1	NUM	NEIN	JA	4699
url_tage_jhrl#psd	Arbeitszeiten / Urlaubsanspruch: Urlaubsanspruch aktuelles Jahr	3.1	NUM	NEIN	JA	1809
url_tage_rest_vj#psd	Arbeitszeiten / Urlaubsanspruch: Resturlaub Vorjahr	3.1	NUM	NEIN	NEIN	1809
url_verfaellt_im_monat#psd	Arbeitszeiten / Urlaubsanspruch: Verfällt nach Monat (bei Verfall im Folgejahr)	2	NUM	NEIN	JA	4691
urlaubsanspr_pro_jahr#psd	Arbeitszeiten / Urlaubsanspruch: Grundurlaubsanspruch	3.1	NUM	NEIN	JA	1809
vor_verfall_geschuetzt#psd	Arbeitszeiten / Urlaubsanspruch: Vor Verfall geschützte Urlaubstage	3.1	NUM	NEIN	JA	1809

2.10 Tabelle: u_lod_psd_arbeitszeit_soll

Feld	Beschreibung	Länge	Typ	MUSS	HIST	DEID
az_wtl_spez_ges#psd	Arbeitszeiten / Soll-Arbeitszeit: Wochenarbeitszeit	4.2	NUM	NEIN	JA	4070
az_wtl_spez_wo_01#psd	Arbeitszeiten / Soll-Arbeitszeit: Montag	4.2	NUM	NEIN	JA	1265
az_wtl_spez_wo_02#psd	Arbeitszeiten / Soll-Arbeitszeit: Dienstag	4.2	NUM	NEIN	JA	1265
az_wtl_spez_wo_03#psd	Arbeitszeiten / Soll-Arbeitszeit: Mittwoch	4.2	NUM	NEIN	JA	1265
az_wtl_spez_wo_04#psd	Arbeitszeiten / Soll-Arbeitszeit: Donnerstag	4.2	NUM	NEIN	JA	1265
az_wtl_spez_wo_05#psd	Arbeitszeiten / Soll-Arbeitszeit: Freitag	4.2	NUM	NEIN	JA	1265
az_wtl_spez_wo_06#psd	Arbeitszeiten / Soll-Arbeitszeit: Samstag	4.2	NUM	NEIN	JA	1265
az_wtl_spez_wo_07#psd	Arbeitszeiten / Soll-Arbeitszeit: Sonntag	4.2	NUM	NEIN	JA	1265
az_wtl_spez_wo_nr#psd	Arbeitszeiten / Soll-Arbeitszeit: Ab KW	2	NUM	JA	JA	1812
pnr#psd	Personal Nummer	5	NUM	JA	JA	479

2.11 Tabelle: u_lod_psd_arbeitszeitkonto

Feld	Beschreibung	Länge	Typ	MUSS	HIST	DEID
------	--------------	-------	-----	------	------	------

SSH

LODAS

Beschreibung der Eingabefelder

Fach 4

Feld	Beschreibung	Länge	Typ	MUSS	HIST	DEID
azk_autom_agl#psd	Arbeitszeiten / Arbeitszeitkonto: Autom. Ausgleich bei Ende	1	NUM	NEIN	JA	4130
azk_az_mtl_indiv_vortrag#psd	Arbeitszeiten / Arbeitszeitkonto: Allgemein	7.2	NUM	NEIN	JA	1829
azk_az_mtl_tarifl_vortrag#psd	Arbeitszeiten / Arbeitszeitkonto: Tarifliche Stunden	7.2	NUM	NEIN	JA	1829
azk_beginn_ttmccjj#psd	Arbeitszeiten / Arbeitszeitkonto: Beginn	8	DATE	NEIN	JA	12
azk_betrag_minus_vortrag#psd	Arbeitszeiten / Arbeitszeitkonto Arbeitszeitkonto Minus (Betrag):	8.2	NUM	NEIN	JA	1833
azk_betrag_plus_vortrag#psd	Arbeitszeiten / Arbeitszeitkonto: Arbeitszeitkonto Plus (Betrag)	8.2	NUM	NEIN	JA	1833
azk_bezahlte_min_az#psd	Arbeitszeiten / Arbeitszeitkonto: Zu bez. mtl. Mindestarbeitszeit	5.2	NUM	NEIN	JA	1267
azk_durch_stundenentn_neg#psd	Arbeitszeiten / Arbeitszeitkonto: Saldo des AZK durch Stundenentnahme negativ	1	NUM	NEIN	JA	4527
azk_ende_ttmccjj#psd	Arbeitszeiten / Arbeitszeitkonto: Ende	8	DATE	NEIN	JA	12
azk_fehl_std_vortrag#psd	Arbeitszeiten / Arbeitszeitkonto: Fehlstunden	7.2	NUM	NEIN	JA	1829
azk_modell#psd	Arbeitszeiten / Arbeitszeitkonto: Arbeitszeitkonto	2	NUM	NEIN	JA	4113
azk_obergrenze_std#psd	Arbeitszeiten / Arbeitszeitkonto: Obergrenze Arbeitszeitkonto	7.2	NUM	NEIN	JA	1832
azk_std_bezahlt_vortrag#psd	Arbeitszeiten / Arbeitszeitkonto: Bezahlte Stunden	7.2	NUM	NEIN	JA	1829
azk_std_minus_vortrag#psd	Arbeitszeiten / Arbeitszeitkonto: Arbeitszeitkonto Minus (Stunden)	7.2	NUM	NEIN	JA	1829
azk_std_plus_vortrag#psd	Arbeitszeiten / Arbeitszeitkonto: Arbeitszeitkonto Plus (Stunden)	7.2	NUM	NEIN	JA	1829
azk_untergrenze_std#psd	Arbeitszeiten / Arbeitszeitkonto: Untergrenze Arbeitszeitkonto	7.2	NUM	NEIN	JA	1832
azk_zuschlag_std_vortrag#psd	Arbeitszeiten / Arbeitszeitkonto: Mehrarbeitszuschlagsstunden	7.2	NUM	NEIN	JA	1829
beh_restg_bei_uebern_gala#psd	Arbeitszeiten / Arbeitszeitkonto: Behandlung Restguthaben bei Übernahme	1	NUM	NEIN	JA	4540
fakterm_aut_stdent_betrkto#psd	Arbeitszeiten / Arbeitszeitkonto: Faktor-Ermittlung f. die Stundenentnahme	1	NUM	NEIN	JA	4521
faktorschlüssel_azk#psd	Arbeitszeiten / Arbeitszeitkonto: Faktorschlüssel	3	NUM	NEIN	JA	4670
gesch_arbeit_stdazk_zeitr#psd	Arbeitszeiten / Arbeitszeitkonto: Geschützte Stunden	5.2	NUM	NEIN	JA	1830
kz_berueck_geschuetzt_std#psd	Arbeitszeiten / Arbeitszeitkonto: Keine geschützten Stunden berücksichtigen	1	NUM	NEIN	JA	440

SSH

LODAS

Fach 4

Beschreibung der Eingabefelder

Feld	Beschreibung	Länge	Typ	MUSS	HIST	DEID
pnr#psd	Personal Nummer	5	NUM	JA	JA	479

2.12 Tabelle: u_lod_psd_auswertung

Feld	Beschreibung	Länge	Typ	MUSS	HIST	DEID
hinweis_einmal_1#psd	Auswertungssteuerung: Einmaliger Hinweistext 1 Brutto-/Nettoabrechnung	67	CHAR	NEIN	JA	4582
hinweis_einmal_2#psd	Auswertungssteuerung: Einmaliger Hinweistext 2 Brutto-/Nettoabrechnung	67	CHAR	NEIN	JA	4582
hinweis_einmal_3#psd	Auswertungssteuerung: Einmaliger Hinweistext 3 Brutto-/Nettoabrechnung	67	CHAR	NEIN	JA	4582
hinweis_fest_2#psd	Auswertungssteuerung: Fest gespeicherter Hinweistext 2 Brutto-/Nettoabrechnung	67	CHAR	NEIN	JA	4582
hinweis_fest_3#psd	Auswertungssteuerung: Fest gespeicherter Hinweistext 3 Brutto-/Nettoabrechnung	67	CHAR	NEIN	JA	4582
hinweis_pv_kind_bn#psd	Auswertungssteuerung: Hinweis zu PV AN/Kind auf Brutto/Netto	1	NUM	NEIN	JA	4828
hinweistext_fest#psd	Auswertungssteuerung: Fest gespeicherter Hinweistext Brutto-/Nettoabrechnung	67	CHAR	NEIN	JA	4582
kennw_pdf_verschl#psd	Auswertungssteuerung: Kennwort zur PDF-Verschlüsselung	32	CHAR	NEIN	JA	1024
kz_azk_je_an#psd	Auswertungssteuerung: Unterdrückung Auftragsversand AN: Arbeitszeitkto. je AN	1	NUM	NEIN	JA	440
kz_brutto_netto#psd	Auswertungssteuerung: Unterdrückung Auftragsvers. AN: Abr. Brutto/Netto-Bezüge	1	NUM	NEIN	JA	440
kz_druck_darlehenswerte#psd	Auswertungssteuerung: Unterdrückung Auftragsversand AN: Darlehenswerte	1	NUM	NEIN	JA	440
kz_druck_firmenwagen#psd	Auswertungssteuerung: Unterdrückung Auftragsversand AN: Berech. Schema Firmenw.	1	NUM	NEIN	JA	440
kz_due_lohnst_beschein#psd	Auswertungssteuerung: Unterdrückung Auftragvers. AN: DÜ-Prot. LSt.bescheinigung	1	NUM	NEIN	JA	440
kz_meld_sozialvers#psd	Auswertungssteuerung: Unterdr. Auftragsvers. AN: Meldungbescheinigung zur SV	1	NUM	NEIN	JA	440
pnr#psd	Personal Nummer	5	NUM	JA	JA	479

SSH

LODAS

Beschreibung der Eingabefelder

Fach 4

2.13 Tabelle: u_lod_psd_avs_ag_anteil_ein

Feld	Beschreibung	Länge	Typ	MUSS	HIST	DEID
avs_jahr_bis#psd	Entlohnung / bAV / Vertragsdaten: gültig bis (Einmalbez. AG-Anteil)	4	DATE	NEIN	NEIN	398
avs_jahr_von#psd	Entlohnung / bAV / Vertragsdaten: gültig ab (Einmalbez. AG-Anteil)	4	DATE	NEIN	NEIN	398
avs_monat_ein#psd	Entlohnung bAV / Vertragsdaten: Monat (Einmalbez. AG-Anteil)	2	NUM	NEIN	NEIN	694
avs_vertrags_nr#psd	Entlohnung / bAV / Vertragsdaten: Eigene Vertragsnummer	2	NUM	JA	NEIN	4227
betrag_gesamt#psd	Entlohnung / bAV / Vertragsdaten: Betrag in EUR (Einmalbez. AG-Anteil)	9.2	NUM	NEIN	NEIN	1834
betrag_stpfl#psd	Entlohnung / bAV / Vertragsdaten: davon steuerpfl. (Einmalbez. AG-Anteil)	9.2	NUM	NEIN	NEIN	1834
pnr#psd	Personal Nummer	5	NUM	JA	NEIN	479

2.14 Tabelle: u_lod_psd_avs_ag_anteil_lfd

Feld	Beschreibung	Länge	Typ	MUSS	HIST	DEID
avs_monat_bis#psd	Entlohnung / bAV / Vertragsdaten: gültig bis (lauf. Bezüge AG-Anteil)	6	DATE	NEIN	NEIN	398
avs_monat_von#psd	Entlohnung / bAV / Vertragsdaten: gültig ab (lauf. Bezüge AG-Anteil)	6	DATE	NEIN	NEIN	398
avs_vertrags_nr#psd	Entlohnung / bAV / Vertragsdaten: Eigene Vertragsnummer	2	NUM	JA	NEIN	4227
betrag_gesamt#psd	Entlohnung / bAV / Vertragsdaten: Betrag in EUR (lauf. Bezüge AG-Anteil)	9.2	NUM	NEIN	NEIN	1834
betrag_stpfl#psd	Entlohnung / bAV / Vertragsdaten: davon steuerpfl. (lauf. Bez. AG-Ant.)	9.2	NUM	NEIN	NEIN	1834
pnr#psd	Personal Nummer	5	NUM	JA	NEIN	479

2.15 Tabelle: u_lod_psd_avs_ag_manuell_ein

Feld	Beschreibung	Länge	Typ	MUSS	HIST	DEID
avs_jahr_bis#psd	Entlohnung / bAV / Vertragsdaten: gültig bis (Ein.bez. AG-Ant. man.)	4	DATE	NEIN	NEIN	398
avs_jahr_von#psd	Entlohnung / bAV / Vertragsdaten: gültig ab (Ein.-bez. AG-Ant. man.)	4	DATE	JA	NEIN	398
avs_monat_ein#psd	Entlohnung / bAV / Vertragsdaten: Monat (Ein.-bez. AG-Ant. man.)	2	NUM	JA	NEIN	694
avs_vertrags_nr#psd	Entlohnung / bAV / Vertragsdaten: Eigene Vertragsnummer	2	NUM	JA	NEIN	4227

SSH

LODAS

Fach 4

Beschreibung der Eingabefelder

Feld	Beschreibung	Länge	Typ	MUSS	HIST	DEID
betr_st_svfrei#psd	Entlohnung / bAV / Vertragsdaten: Betrag st./sv. frei (Ein.-bez. AG-Ant. man.)	9.2	NUM	NEIN	NEIN	1834
betr_stfrei_svpfl#psd	Entlohnung / bAV / Vertragsdaten: st.-frei/sv.-pfl. (Ein.-bez. AG-Ant. man.)	9.2	NUM	NEIN	NEIN	1834
betr_stpauschverst#psd	Entlohnung / bAV / Vertragsdaten: pausch. verst. (Ein.-bez. AG-Ant. man.)	9.2	NUM	NEIN	NEIN	1834
betr_ag_indiv_verst#psd	Entlohnung / bAV / Vertragsdaten: Betrag indiv. verst. (Ein.-bez. AG- Ant. man.)	9.2	NUM	NEIN	NEIN	1834
pnr#psd	Personal Nummer	5	NUM	JA	NEIN	479

2.16 Tabelle: u_lod_psd_avs_ag_manuell_lfd

Feld	Beschreibung	Länge	Typ	MUSS	HIST	DEID
avs_monat_bis#psd	Entlohnung / bAV / Vertragsdaten: gültig bis (lauf. Bez. AG-Ant. man.)	6	DATE	NEIN	NEIN	398
avs_monat_von#psd	Entlohnung / bAV / Vertragsdaten: gültig ab (lauf. Bez. AG-Ant. man.)	6	DATE	JA	NEIN	398
avs_vertrags_nr#psd	Entlohnung / bAV / Vertragsdaten: Eigene Vertragsnummer	2	NUM	JA	NEIN	4227
betr_st_svfrei#psd	Entlohnung / bAV / Vertragsdaten: st./sv. frei. (lauf. Bez. AG-Ant. man.)	9.2	NUM	NEIN	NEIN	1834
betr_stfrei_svpfl#psd	Entlohnung / bAV / Vertragsdaten: st.- frei/sv.-pfl. (lauf. Bez. AG-Ant. man.)	9.2	NUM	NEIN	NEIN	1834
betr_stpauschverst#psd	Entlohnung / bAV / Vertragsdaten: pausch. verst. (lauf. Bez. AG-Ant. man.)	9.2	NUM	NEIN	NEIN	1834
betr_ag_indiv_verst#psd	Entlohnung / bAV / Vertragsdaten: indiv. verst. (lauf. Bez. AG-Ant. man.)	9.2	NUM	NEIN	NEIN	1834
pnr#psd	Personal Nummer	5	NUM	JA	NEIN	479

2.17 Tabelle: u_lod_psd_avs_ag_proz_ein

Feld	Beschreibung	Länge	Typ	MUSS	HIST	DEID
avs_jahr_bis#psd	Entlohnung / bAV / Vertragsdaten: gültig bis (Ein.bez. AG-Ant. var.)	4	DATE	NEIN	NEIN	398
avs_jahr_von#psd	Entlohnung / bAV / Vertragsdaten: gültig ab (Ein.-bez. AG-Ant. var.)	4	DATE	NEIN	NEIN	398
avs_monat_ein#psd	Entlohnung / bAV / Vertragsdaten: Monat (Ein.-bez. AG-Ant. var.)	2	NUM	NEIN	NEIN	694
avs_vertrags_nr#psd	Entlohnung / bAV / Vertragsdaten: Eigene Vertragsnummer	2	NUM	JA	NEIN	4227

SSH

LODAS

Beschreibung der Eingabefelder

Fach 4

Feld	Beschreibung	Länge	Typ	MUSS	HIST	DEID
betrag_stpfl#psd	Entlohnung / bAV / Vertragsdaten: davon stpfl. (Ein.-bez. AG-Ant. var.)	9.2	NUM	NEIN	NEIN	1834
hoechstbetrag#psd	Entlohnung / bAV / Vertragsdaten: Höchstbetrag (Ein.-bez. AG-Ant. var.)	9.2	NUM	NEIN	NEIN	1834
pnr#psd	Personal Nummer	5	NUM	JA	NEIN	479
proz_gesamt#psd	Entlohnung / bAV / Vertragsdaten: Prozentsatz (Ein.-bez. AG-Ant. var.)	5.2	NUM	NEIN	NEIN	1830

2.18 Tabelle: u_lod_psd_avs_ag_proz_lfd

Feld	Beschreibung	Länge	Typ	MUSS	HIST	DEID
avs_monat_bis#psd	Entlohnung / bAV / Vertragsdaten: gültig bis (lauf. Bez. AG-Ant. var.)	6	DATE	NEIN	NEIN	398
avs_monat_von#psd	Entlohnung / bAV / Vertragsdaten: gültig ab (lauf. Bez. AG-Ant. var.)	6	DATE	NEIN	NEIN	398
avs_vertrags_nr#psd	Entlohnung / bAV / Vertragsdaten: Eigene Vertragsnummer	2	NUM	JA	NEIN	4227
betrag_stpfl#psd	Entlohnung / bAV / Vertragsdaten: davon stpfl. (lauf. Bez. AG-Ant. var.)	9.2	NUM	NEIN	NEIN	1834
hoechstbetrag#psd	Entlohnung / bAV / Vertragsdaten: Höchstbetrag (lauf. Bez. AG-Ant. var.)	9.2	NUM	NEIN	NEIN	1834
pnr#psd	Personal Nummer	5	NUM	JA	NEIN	479
proz_gesamt#psd	Entlohnung / bAV / Vertragsdaten: Prozentsatz (lauf. Bez. AG-Ant. var.)	5.2	NUM	NEIN	NEIN	1830

2.19 Tabelle: u_lod_psd_avs_an_anteil_ein

Feld	Beschreibung	Länge	Typ	MUSS	HIST	DEID
abw_ag_pflichtzuschuss#psd	Entlohnung / bAV / Vertragsdaten: AG-Pflichtzuschuss (Einmalbez. Gehaltsumw.)	9.2	NUM	NEIN	NEIN	1834
avs_jahr_bis#psd	Entlohnung / bAV / Vertragsdaten: gültig bis (Einmalbez. Gehaltsumw.)	4	DATE	NEIN	NEIN	398
avs_jahr_von#psd	Entlohnung / bAV / Vertragsdaten: gültig ab (Einmalbez. Gehaltsumw.)	4	DATE	JA	NEIN	398
avs_monat_ein#psd	Entlohnung / bAV / Vertragsdaten: Monat (Einmalbez. Gehaltsumw.)	2	NUM	JA	NEIN	694
avs_vertrags_nr#psd	Entlohnung / bAV / Vertragsdaten: Eigene Vertragsnummer	2	NUM	JA	NEIN	4227
betrag_gesamt#psd	Entlohnung / bAV / Vertragsdaten: Gesamtbetr. in EUR Einm.bez. Geh.umw	9.2	NUM	NEIN	NEIN	1834
betrag_stpfl#psd	Entlohnung / bAV / Vertragsdaten: davon steuerpfl. (Einmalbez. Geh.umw.)	9.2	NUM	NEIN	NEIN	1834

SSH

LODAS

Fach 4

Beschreibung der Eingabefelder

Feld	Beschreibung	Länge	Typ	MUSS	HIST	DEID
la_avs_bezug#psd	Entlohnung / bAV / Vertragsdaten: Bezug-LA1 (Einmalbez. Gehaltsumw.)	4	NUM	NEIN	NEIN	4178
la_avs_bezug_w2#psd	Entlohnung / bAV / Vertragsdaten: Bezug-LA2 (Einmalbez. Gehaltsumw.) davon steuerpfl. (Einmalbez. Geh.umw.)	4	NUM	NEIN	NEIN	4178
la_avs_bezug_w3#psd	Entlohnung / bAV / Vertragsdaten: Bezug-LA3 (Einmalbez. Gehaltsumw.)	4	NUM	NEIN	NEIN	4178
la_avs_bezug_w4#psd	Entlohnung / bAV / Vertragsdaten: Bezug-LA4 (Einmalbez. Gehaltsumw.)	4	NUM	NEIN	NEIN	4178
la_avs_bezug_w5#psd	Entlohnung / bAV / Vertragsdaten: Bezug-LA5 (Einmalbez. Gehaltsumw.)	4	NUM	NEIN	NEIN	4178
pnr#psd	Personal Nummer	5	NUM	JA	NEIN	479

2.20 Tabelle: u_lod_psd_avs_an_anteil_lfd

Feld	Beschreibung	Länge	Typ	MUSS	HIST	DEID
abw_ag_pflichtzuschuss#psd	Entlohnung / bAV / Vertragsdaten: AG-Pflichtzuschuss lauf. Bez. Geh.um.	9.2	NUM	NEIN	NEIN	1834
avs_monat_bis#psd	Entlohnung / bAV / Vertragsdaten: gültig bis (lauf. Bez. Geh.umw.)	6	DATE	NEIN	NEIN	398
avs_monat_von#psd	Entlohnung / bAV / Vertragsdaten: gültig ab (lauf. Bez. Geh.umw.)	6	DATE	NEIN	NEIN	398
avs_vertrags_nr#psd	Entlohnung / bAV / Vertragsdaten: Eigene Vertragsnummer	2	NUM	JA	NEIN	4227
betrag_gesamt#psd	Entlohnung / bAV / Vertragsdaten: Gesamtbetr. in EUR lauf. Bez. Geh.um.	9.2	NUM	NEIN	NEIN	1834
betrag_stpfl#psd	Entlohnung / bAV / Vertragsdaten: davon steuerpfl. (lauf. Bez. Geh.umw.)	9.2	NUM	NEIN	NEIN	1834
intervall#psd	Entlohnung / bAV / Vertragsdaten: Intervall (lauf. Bezüge Gehaltsumw.)	1	NUM	NEIN	NEIN	4027
la_avs_bezug#psd	Entlohnung / bAV / Vertragsdaten: Bezug-LA1 (lauf. Bezüge Gehaltsumw.)	4	NUM	NEIN	NEIN	4178
la_avs_bezug_w2#psd	Entlohnung / bAV / Vertragsdaten: Bezug-LA2 (lauf. Bezüge Gehaltsumw.)	4	NUM	NEIN	NEIN	4178
la_avs_bezug_w3#psd	Entlohnung / bAV / Vertragsdaten: Bezug-LA3 (lauf. Bezüge Gehaltsumw.)	4	NUM	NEIN	NEIN	4178

SSH

LODAS

Beschreibung der Eingabefelder

Fach 4

Feld	Beschreibung	Länge	Typ	MUSS	HIST	DEID
la_avs_bezug_w4#psd	Entlohnung / bAV / Vertragsdaten: Bezug-LA4 (lauf. Bezüge Gehaltsumw.)	4	NUM	NEIN	NEIN	4178
la_avs_bezug_w5#psd	Entlohnung / bAV / Vertragsdaten: Bezug-LA5 (lauf. Bezüge Gehaltsumw.)	4	NUM	NEIN	NEIN	4178
pnr#psd	Personal Nummer	5	NUM	JA	NEIN	479

2.21 Tabelle: u_lod_psd_avs_an_manuell_ein

Feld	Beschreibung	Länge	Typ	MUSS	HIST	DEID
avs_jahr_bis#psd	Entlohnung / bAV / Vertragsdaten: gültig bis (Ebz. Gehalt. man.)	4	DATE	NEIN	NEIN	398
avs_jahr_von#psd	Entlohnung / bAV / Vertragsdaten: gültig ab (Ebz. Gehalt. man.)	4	DATE	JA	NEIN	398
avs_monat_ein#psd	Entlohnung / bAV / Vertragsdaten: Monat (Ebz. Gehalt. man.)	2	NUM	JA	NEIN	694
avs_vertrags_nr#psd	Entlohnung / bAV / Vertragsdaten: Eigene Vertragsnummer	2	NUM	JA	NEIN	4227
betr_st_svfrei#psd	Entlohnung / bAV / Vertragsdaten: st./sv. frei (Ebz. Gehalt. man.)	9.2	NUM	NEIN	NEIN	1834
betr_stfrei_svpfl#psd	Entlohnung / bAV / Vertragsdaten: st.- frei/sv.-pfl. (Ebz. Gehalt. man.)	9.2	NUM	NEIN	NEIN	1834
betr_stpauschverst#psd	Entlohnung / bAV / Vertragsdaten: pausch. verst. (Ebz. Gehalt. man.)	9.2	NUM	NEIN	NEIN	1834
betr_ag_indiv_verst#psd	Entlohnung / bAV / Vertragsdaten: indiv. verst. (Ebz. Gehalt. man.)	9.2	NUM	NEIN	NEIN	1834
la_avs_bezug#psd	Entlohnung / bAV / Vertragsdaten: Bezug-LA1 (Ebz. Gehalt. man.)	4	NUM	NEIN	NEIN	4178
la_avs_bezug_w2#psd	Entlohnung / bAV / Vertragsdaten: Bezug-LA2 (Ebz. Gehalt. man.)	4	NUM	NEIN	NEIN	4178
la_avs_bezug_w3#psd	Entlohnung / bAV / Vertragsdaten: Bezug-LA3 (Ebz. Gehalt. man.)	4	NUM	NEIN	NEIN	4178
la_avs_bezug_w4#psd	Entlohnung / bAV / Vertragsdaten: Bezug-LA4 (Ebz. Gehalt. man.)	4	NUM	NEIN	NEIN	4178
la_avs_bezug_w5#psd	Entlohnung / bAV / Vertragsdaten: Bezug-LA5 (Ebz. Gehalt. man.)	4	NUM	NEIN	NEIN	4178
pnr#psd	Personal Nummer	5	NUM	JA	NEIN	479

2.22 Tabelle: u_lod_psd_avs_an_manuell_lfd

Feld	Beschreibung	Länge	Typ	MUSS	HIST	DEID
avs_monat_bis#psd	Entlohnung / bAV / Vertragsdaten: gültig bis (lauf. Bez. Geh.umw. man.)	6	DATE	NEIN	NEIN	398

SSH

LODAS

Fach 4

Beschreibung der Eingabefelder

Feld	Beschreibung	Länge	Typ	MUSS	HIST	DEID
avs_monat_von#psd	Entlohnung / bAV / Vertragsdaten: gültig ab (lauf. Bez. Geh.umw. man.)	6	DATE	JA	NEIN	398
avs_vertrags_nr#psd	Entlohnung / bAV / Vertragsdaten: Eigene Vertragsnummer	2	NUM	JA	NEIN	4227
betr_st_svfrei#psd	Entlohnung / bAV / Vertragsdaten: st./sv. frei (lauf. Bez. Geh. man.)	9.2	NUM	NEIN	NEIN	1834
betr_stfrei_svpfl#psd	Entlohnung / bAV / Vertragsdaten: st.- frei/sv.-pfl. (lauf. Bez. Geh.man.)	9.2	NUM	NEIN	NEIN	1834
betr_stpauschverst#psd	Entlohnung / bAV / Vertragsdaten: pausch. verst. (lauf. Bez. Geh. man.)	9.2	NUM	NEIN	NEIN	1834
betrag_indiv_verst#psd	Entlohnung / bAV / Vertragsdaten: indiv. verst. (lauf. Bez. Geh. man.)	9.2	NUM	NEIN	NEIN	1834
intervall#psd	Entlohnung / bAV / Vertragsdaten: Intervall (lauf. Bez. Geh.umw. man.)	1	NUM	NEIN	NEIN	4027
la_avs_bezug#psd	Entlohnung / bAV / Vertragsdaten: Bezug-LA1 (lauf. Bez. Geh.umw. man.)	4	NUM	NEIN	NEIN	4178
la_avs_bezug_w2#psd	Entlohnung / bAV / Vertragsdaten: Bezug-LA2 (lauf. Bez. Geh.umw. man.)	4	NUM	NEIN	NEIN	4178
la_avs_bezug_w3#psd	Entlohnung / bAV / Vertragsdaten: Bezug-LA3 (lauf. Bez. Geh.umw. man.)	4	NUM	NEIN	NEIN	4178
la_avs_bezug_w4#psd	Entlohnung / bAV / Vertragsdaten: Bezug-LA4 (lauf. Bez. Geh.umw. man.)	4	NUM	NEIN	NEIN	4178
la_avs_bezug_w5#psd	Entlohnung / bAV / Vertragsdaten: Bezug-LA5 (lauf. Bez. Geh.umw. man.)	4	NUM	NEIN	NEIN	4178
pnr#psd	Personal Nummer	5	NUM	JA	NEIN	479

2.23 Tabelle: u_lod_psd_avs_an_proz_ein

Feld	Beschreibung	Länge	Typ	MUSS	HIST	DEID
abw_ag_pflichtzuschuss#psd	Entlohnung / bAV / Vertragsdaten: AG-Pflichtzuschuss (Ebz. Gehalt. var.)	9.2	NUM	NEIN	NEIN	1834
avs_jahr_bis#psd	Entlohnung / bAV / Vertragsdaten: gültig bis (Ebz. Gehalt. var.)	4	DATE	NEIN	NEIN	398
avs_jahr_von#psd	Entlohnung / bAV / Vertragsdaten: gültig ab (Ebz. Gehalt. var.)	4	DATE	JA	NEIN	398
avs_monat_ein#psd	Entlohnung / bAV / Vertragsdaten: Monat (Ebz. Gehalt. var.)	2	NUM	JA	NEIN	694
avs_vertrags_nr#psd	Entlohnung / bAV / Vertragsdaten: Eigene Vertragsnummer	2	NUM	JA	NEIN	4227
betrag_stpfl#psd	Entlohnung / bAV / Vertragsdaten: davon stpfl. (Ebz. Gehalt. var.)	9.2	NUM	NEIN	NEIN	1834

Beschreibung der Eingabefelder

Fach 4

Feld	Beschreibung	Länge	Typ	MUSS	HIST	DEID
hoechstbetrag#psd	Entlohnung / bAV / Vertragsdaten: Höchstbetr. (Ebz. Gehalt. var.)	9.2	NUM	NEIN	NEIN	1834
la_avs_bezug#psd	Entlohnung / bAV / Vertragsdaten: Bezug-LA1 (Ebz. Gehalt. var.)	4	NUM	NEIN	NEIN	4178
la_avs_bezug_w2#psd	Entlohnung / bAV / Vertragsdaten: Bezug-LA2 (Ebz. Gehalt. var.)	4	NUM	NEIN	NEIN	4178
la_avs_bezug_w3#psd	Entlohnung / bAV / Vertragsdaten: Bezug-LA3 (Ebz. Gehalt. var.)	4	NUM	NEIN	NEIN	4178
la_avs_bezug_w4#psd	Entlohnung / bAV / Vertragsdaten: Bezug-LA4 (Ebz. Gehalt. var.)	4	NUM	NEIN	NEIN	4178
la_avs_bezug_w5#psd	Entlohnung / bAV / Vertragsdaten: Bezug-LA5 (Ebz. Gehalt. var.)	4	NUM	NEIN	NEIN	4178
pnr#psd	Personal Nummer	5	NUM	JA	NEIN	479
proz_gesamt#psd	Entlohnung / bAV / Vertragsdaten: Prozentsatz (Ebz. Gehalt. var.)	5.2	NUM	NEIN	NEIN	1830

2.24 Tabelle: u_lod_psd_avs_an_proz_lfd

Feld	Beschreibung	Länge	Typ	MUSS	HIST	DEID
abw_ag_pflichtzuschuss#psd	Entlohnung / bAV / Vertragsdaten: AG-Pflichtzuschuss (lauf. Bez. Geh.umw. var.)	9.2	NUM	NEIN	NEIN	1834
avs_monat_bis#psd	Entlohnung / bAV / Vertragsdaten: gültig bis (lauf. Bez. Geh.umw. var.)	6	DATE	NEIN	NEIN	398
avs_monat_von#psd	Entlohnung / bAV / Vertragsdaten: gültig ab (lauf. Bez. Geh.umw. var.)	6	DATE	JA	NEIN	398
avs_vertrags_nr#psd	Entlohnung / bAV / Vertragsdaten: Eigene Vertragsnummer	2	NUM	JA	NEIN	4227
betrag_stpfl#psd	Entlohnung / bAV / Vertragsdaten: davon stpfl. (lauf. Bez. Geh. var.)	9.2	NUM	NEIN	NEIN	1834
hoechstbetrag#psd	Entlohnung / bAV / Vertragsdaten: Höchstbetrag (lauf. Bez. Geh. var.)	9.2	NUM	NEIN	NEIN	1834
intervall#psd	Entlohnung / bAV / Vertragsdaten: Intervall (lauf. Bez. Geh.umw. var.)	1	NUM	NEIN	NEIN	4027
la_avs_bezug#psd	Entlohnung / bAV / Vertragsdaten: Bezug-LA1 (lauf. Bez. Geh.umw. var.)	4	NUM	NEIN	NEIN	4178
la_avs_bezug_w2#psd	Entlohnung / bAV / Vertragsdaten: Bezug-LA2 (lauf. Bez. Geh.umw. var.)	4	NUM	NEIN	NEIN	4178
la_avs_bezug_w3#psd	Entlohnung / bAV / Vertragsdaten: Bezug-LA3 (lauf. Bez. Geh.umw. var.)	4	NUM	NEIN	NEIN	4178
la_avs_bezug_w4#psd	Entlohnung / bAV / Vertragsdaten: Bezug-LA4 (lauf. Bez. Geh.umw. var.)	4	NUM	NEIN	NEIN	4178

SSH

LODAS

Fach 4

Beschreibung der Eingabefelder

Feld	Beschreibung	Länge	Typ	MUSS	HIST	DEID
la_avs_bezug_w5#psd	Entlohnung / bAV / Vertragsdaten: Bezug-LA5 (lauf. Bez. Geh.umw. var.)	4	NUM	NEIN	NEIN	4178
pnr#psd	Personal Nummer	5	NUM	JA	NEIN	479
proz_gesamt#psd	Entlohnung / bAV / Vertragsdaten: Prozentsatz (lauf. Bez. Geh.umw. var.)	5.2	NUM	NEIN	NEIN	1830

2.25 Tabelle: u_lod_psd_avs_basis

Feld	Beschreibung	Länge	Typ	MUSS	HIST	DEID
abw_verw_zweck1#psd	Entlohnung / bAV / Vertragsdaten: Abweichender Verwendungszweck 1	54	CHAR	NEIN	NEIN	4368
abw_verw_zweck2#psd	Entlohnung / bAV / Vertragsdaten: Abweichender Verwendungszweck 2	54	CHAR	NEIN	NEIN	4368
anz_jahre_ruhen_dienstverh#psd	Entlohnung / bAV / Vertragsdaten: Anzahl Kalenderjahre ruhendes Dienstverhältnis	2	NUM	NEIN	NEIN	4746
avs_abw_institut#psd	Entlohnung / bAV / Vertragsdaten: Abw. Institut/Versicherungsträger	27	CHAR	NEIN	NEIN	1803
avs_abw_vertragsnr#psd	Entlohnung / bAV / Vertragsdaten: Abweichende Vertragsnummer	27	CHAR	NEIN	NEIN	1803
avs_netto_abz#psd	Entlohnung / bAV / Vertragsdaten: Nettoabzug/Bezeichnung	4	NUM	NEIN	NEIN	4347
avs_versich_traeger#psd	Entlohnung / bAV / Vertragsdaten: Institut/Versicherungsträger	27	CHAR	NEIN	NEIN	1803
avs_vertrags_nr#psd	Entlohnung / bAV / Vertragsdaten: Eigene Vertragsnummer	2	NUM	JA	NEIN	4227
avs_verwendungszweck#psd	Entlohnung / bAV / Vertragsdaten: Vertragsnummer	27	CHAR	NEIN	NEIN	1803
avwl_bav_kz#psd	Entlohnung / bAV / Vertragsdaten: AVWL Altersvermögenswirks.Leist.	1	NUM	NEIN	NEIN	440
bav_abw_bic#psd	Entlohnung / bAV / Vertragsdaten: Abweichende BIC	11	CHAR	NEIN	NEIN	4394
bav_abw_iban#psd	Entlohnung / bAV / Vertragsdaten: Abweichende IBAN	42	CHAR	NEIN	NEIN	4643
bav_bic#psd	Entlohnung / bAV / Vertragsdaten: BIC	11	CHAR	NEIN	NEIN	4394
bav_iban#psd	Entlohnung / bAV / Vertragsdaten: IBAN	42	CHAR	NEIN	NEIN	4643
bav_zahlungsintervall#psd	Entlohnung / bAV / Vertragsdaten: Zahlungsintervall	1	NUM	NEIN	NEIN	4649
bav_zahlungsweise#psd	Entlohnung / bAV / Vertragsdaten: Zahlungsart	1	NUM	NEIN	NEIN	4648

SSH

LODAS

Beschreibung der Eingabefelder

Fach 4

Feld	Beschreibung	Länge	Typ	MUSS	HIST	DEID
betr_zugehoer#psd	Entlohnung / bAV / Vertragsdaten: Betriebszugehörigkeit (Vervielfältigungsregel)	2	NUM	NEIN	NEIN	1788
gueltig_ab#psd	Entlohnung / bAV / Vertragsdaten: gültig ab (Vervielfältigungsregel)	6	DATE	NEIN	NEIN	398
kz_abr_unterbr#psd	Entlohnung / bAV / Vertragsdaten: Abrechnung AG-Beitrag bei Unterbrechung	1	NUM	JA	NEIN	4040
kz_abw_indiv_text#psd	Entlohnung / bAV / Vertragsdaten: Abw. Kennzeichen individueller Text	1	NUM	NEIN	NEIN	440
kz_foerderfaehig#psd	Entlohnung / bAV / Vertragsdaten: Direktversicherung nicht förderfähig	1	NUM	JA	NEIN	440
kz_gruppen_versich#psd	Entlohnung / bAV / Vertragsdaten: Gruppenversicherung	1	NUM	JA	NEIN	440
kz_indiv_text#psd	Entlohnung / bAV / Vertragsdaten: Kennzeichen individueller Text	1	NUM	JA	NEIN	440
kz_indiv_verst#psd	Entlohnung / bAV / Vertragsdaten: Ind. Versteuer. Freigr. überst. Betr.	1	NUM	JA	NEIN	440
kz_kontengruppe#psd	Entlohnung / bAV / Vertragsdaten: Kennzeichen Kontengruppe	1	NUM	JA	NEIN	4361
kz_load_festbeitrag#psd	Entlohnung / bAV / Vertragsdaten: Festbeiträge/prozentuale Beiträge	1	NUM	JA	NEIN	4369
kz_tarif_bau#psd	Entlohnung / bAV / Vertragsdaten: Tarifliche Zusatzrente im Baugewerbe	1	NUM	JA	NEIN	4354
kz_vertr_pauschalversteu#psd	Entlohnung / bAV / Vertragsdaten: Vertrag nach §40b EStG	1	NUM	NEIN	NEIN	440
kz_vertrag_1981#psd	Entlohnung / bAV / Vertragsdaten: Vertragsbeginn vor 1981	1	NUM	JA	NEIN	440
kz_vertrags_art#psd	Entlohnung / bAV / Vertragsdaten: Art der betrieblichen Altersvorsorge	1	NUM	JA	NEIN	4320
kz_vervielfalt_regel#psd	Entlohnung / bAV / Vertragsdaten: Kennzeichen Vervielfältigungsregel	1	NUM	JA	NEIN	4392
kz_verviel_regel_anw#psd	Entlohnung / bAV / Vertragsdaten: Vervielfältigungsregel anwenden	1	NUM	NEIN	NEIN	440
kz_verz_auf_steuerfr#psd	Entlohnung / bAV / Vertragsdaten: Verzichtserklärung auf Steuerfreiheit	1	NUM	NEIN	NEIN	440
kz_voraus_estg_erfuellt#psd	Entlohnung / bAV / Vertragsdaten: Voraussetzung für §100 EStG sind erfüllt	1	NUM	NEIN	NEIN	440
nr_bav_ag_zusch#psd	Entlohnung / bAV / Vertragsdaten: AG- Pflichtzuschuss bAV	2	NUM	NEIN	NEIN	4195

Fach 4

Beschreibung der Eingabefelder

Feld	Beschreibung	Länge	Typ	MUSS	HIST	DEID
pausch_zukunft#psd	Entlohnung / bAV / Vertragsdaten: pausch. verst. Zukunftssicherung.	9.2	NUM	NEIN	NEIN	1834
pnr#psd	Personal Nummer	5	NUM	JA	NEIN	479
prioritaet#psd	Entlohnung / bAV / Vertragsdaten: Priorität	2	NUM	NEIN	NEIN	1788
steuerfrei_63_direkt#psd	Entlohnung / bAV / Vertragsdaten: Voraussetzungen Steuerfreiheit (DV)	1	NUM	NEIN	NEIN	440
steuerfrei_63_pension#psd	Entlohnung / bAV / Vertragsdaten: Voraussetzungen Steuerfreiheit (PK)	1	NUM	NEIN	NEIN	4040
vers_zusage_2005#psd	Entlohnung / bAV / Vertragsdaten: Versorgungszusage ab 01.01.2005	1	NUM	NEIN	NEIN	440
vertrags_dauer_beg#psd	Entlohnung / bAV / Vertragsdaten: Vertragsdauer (Beginn)	6	DATE	NEIN	NEIN	398
vertrags_dauer_end#psd	Entlohnung / bAV / Vertragsdaten: Vertragsdauer (Ende)	6	DATE	NEIN	NEIN	398
verviel_regel_gueltig_ab#psd	Entlohnung / bAV / Vertragsdaten: Gültig ab (MM/JJJJ)	6	DATE	NEIN	NEIN	398
verw_zweck1#psd	Entlohnung / bAV / Vertragsdaten: Verwendungszweck 1	54	CHAR	NEIN	NEIN	4368
verw_zweck2#psd	Entlohnung / bAV / Vertragsdaten: Verwendungszweck 2	54	CHAR	NEIN	NEIN	4368
zeitpunkt_ert_versorgzus#psd	Entlohnung / bAV / Vertragsdaten: Zeitpunkt Versorgungszusage	8	DATE	NEIN	NEIN	12
zeitpunkt_uebertragung#psd	Entlohnung / bAV / Vertragsdaten: Zeitpunkt der Übertragung	8	DATE	NEIN	NEIN	12

2.26 Tabelle: u_lod_psd_avs_pausch

Feld	Beschreibung	Länge	Typ	MUSS	HIST	DEID
avs_pausch_gueltig_ab#psd	Entlohnung / bAV / Vertragsdaten: gültig ab (Pauschalsteuer)	6	DATE	NEIN	NEIN	398
avs_pausch_gueltig_bis#psd	Entlohnung / bAV / Vertragsdaten: gültig bis (Pauschalsteuer)	6	DATE	NEIN	NEIN	398
avs_pauschsteuer#psd	Entlohnung / bAV / Vertragsdaten: Betrag (Pauschalsteuer)	9.2	NUM	NEIN	NEIN	1834
avs_vertrags_nr#psd	Entlohnung / bAV / Vertragsdaten: Vertrag Nummer	2	NUM	JA	NEIN	4227
kz_abwaelzung_pausc#psd	Entlohnung / bAV / Vertragsdaten: Autom. Abwälzung (Pauschalsteuer)	1	NUM	NEIN	NEIN	440
pnr#psd	Personal Nummer	5	NUM	JA	NEIN	479

Beschreibung der Eingabefelder

Fach 4

2.27 **Tabelle: u_lod_psd_avs_uebergr_jah**

Feld	Beschreibung	Länge	Typ	MUSS	HIST	DEID
kz_mbetr_foerderfaeh_err#psd	Entlohnung / bAV / Übergreifende Daten: 240€ Mindestbetrag wird vor. erreicht	1	NUM	NEIN	NEIN	440
pnr#psd	Personal Nummer	5	NUM	JA	NEIN	479

2.28 **Tabelle: u_lod_psd_avs_uebergreifend**

Feld	Beschreibung	Länge	Typ	MUSS	HIST	DEID
ein_hg_foerderbetrag#psd	Entlohnung / bAV / Übergreifende Daten: Einhaltung Höchstgrenze für Förderung	1	NUM	NEIN	JA	4748
jahresbeitr_agzusch_2016#psd	Entlohnung / bAV / Übergreifende Daten: Jahresbeitrag AG-Zuschuss 2016	8.2	NUM	NEIN	JA	1833
kz_auto_erm_agzusch_2016#psd	Entlohnung / bAV / Übergreifende Daten: Autom. ermittelt. Jahresb. AG-Zusch. ber.	1	NUM	NEIN	JA	4040
kz_beitragsleist_vor_2018#psd	Entlohnung / bAV / Übergreifende Daten: Beitragsleist. vor 2018 pauschverst.	1	NUM	NEIN	JA	440
kz_neuberechnung_foerder#psd	Entlohnung / bAV / Übergreifende Daten: Förderung gem. §100 ESTG beibehalten	1	NUM	NEIN	JA	440
pnr#psd	Personal Nummer	5	NUM	JA	JA	479
rueckzahl_foerderbetrag#psd	Entlohnung / bAV / Übergreifende Daten: Rückzahlung Förderbetrag	8.2	NUM	NEIN	JA	639

2.29 **Tabelle: u_lod_psd_az_vorbw_bea**

Feld	Beschreibung	Länge	Typ	MUSS	HIST	DEID
az_gab#psd	Lohnkonto Ergebniswerte / BEA Vortragswerte: Gültig ab (Arbeitszeiten)	6	DATE	JA	NEIN	398
az_wtl_indiv#psd	Lohnkonto Ergebniswerte / BEA Vortragswerte: wöchentliche Arbeitszeit	4.2	NUM	NEIN	NEIN	4070
grund_arbzeit_aend#psd	Lohnkonto Ergebniswerte / BEA Vortragswerte: Grund der Arbeitszeitänderung	2	NUM	NEIN	NEIN	4845
pnr#psd	Personal Nummer	5	NUM	JA	JA	479
regelm_betriebl_az#psd	Lohnkonto Ergebniswerte / BEA Vortragswerte: abw. durchschn. AZ Vollzeit-MA	4.2	NUM	NEIN	NEIN	4070

SSH

LODAS

Fach 4

Beschreibung der Eingabefelder

2.30 **Tabelle: u_lod_psd_ba_urlaub**

Feld	Beschreibung	Länge	Typ	MUSS	HIST	DEID
pnr#psd	Personal Nummer	5	NUM	JA	JA	479
url_agl_kug_max_std#psd	Arbeitszeiten / Baulohn: Begrenzung der Std. Urlaubsausgleich f. Kug	3	NUM	NEIN	JA	1808
url_agl_wag_max_std#psd	Arbeitszeiten / Baulohn: Begrenzung der Std. Urlaubsausgleich f. S-Kug	3	NUM	NEIN	JA	1808
url_tage_anspr_jhrl_bng#psd	Arbeitszeiten / Baulohn: Jahresurlaubsanspruch	3.1	NUM	NEIN	JA	1809

2.31 **Tabelle: u_lod_psd_ba_vorwerte**

Feld	Beschreibung	Länge	Typ	MUSS	HIST	DEID
anspruchstage#lk	Baulohn / Vortragswerte Baunebengewerbe: Votr. Jahresurlaubstage als Schwerbeh.	3.1	NUM	NEIN	NEIN	1809
aufgel_urlaub_schwerbeh#lk	Baulohn / Vortragswerte Bauhauptgewerbe: Aufgel. Urlaubsentgelt als Schwerbeh.	7.2	NUM	NEIN	NEIN	1829
ausfallstd_krankheit#lk	Baulohn / Vortragswerte Baunebengewerbe: Anzahl Ausfallstunden Krankheit	7.2	NUM	NEIN	NEIN	1829
ausfallstd_kug#lk	Baulohn / Vortragswerte Baunebengewerbe: Anzahl Ausfallstunden Saison-Kug	5.2	NUM	NEIN	NEIN	1855
ausfallstd_kurzarbeit#lk	Baulohn / Vortragswerte Baunebengewerbe: Anzahl Ausfallstunden Kug	5.2	NUM	NEIN	NEIN	1855
ausfallstunden#lk	Baulohn / Vortragswerte Bauhauptgewerbe: Ausfallstunden	7.2	NUM	NEIN	NEIN	4655
ausfgeld_dach_betr#lk	Baulohn / Vortragswerte Baunebengewerbe: Ausfallgeld Dachdeckerhandw. (Betrag)	9.2	NUM	NEIN	NEIN	1834
ausfgeld_dach_std#lk	Baulohn / Vortragswerte Baunebengewerbe: Ausfallgeld Dachdeckerhandw. (Stunden)	5.2	NUM	NEIN	NEIN	1830
beschaeft_tage_schwerbeh#lk	Baulohn / Vortragswerte Bauhauptgewerbe: Beschäftigungstage als Schwerbeh.	3	NUM	NEIN	NEIN	4219
beschaeftigung#lk	Baulohn / Vortragswerte Bauhaupt und-nebengewerbe: Beschäftigungstage	3	NUM	NEIN	NEIN	4219
beschaeftigung_azubi#lk	Baulohn / Vortragswerte Bauhauptgew.: Beschäftigungstage (AN im Auslernjahr)	3	NUM	NEIN	NEIN	4219

SSH

LODAS

Beschreibung der Eingabefelder

Fach 4

Feld	Beschreibung	Länge	Typ	MUSS	HIST	DEID
betrag_davon_vorag#lk	Baulohn / Vortragswerte Bauhauptgewerbe: Betrag davon von Vorarbeitgeber gewährt	7.2	NUM	NEIN	NEIN	1829
betrag_resturl_krank#lk	Baulohn / Vortragswerte Bauhauptgewerbe: Betrag Resturlaubsanspruch Krankheit	7.2	NUM	NEIN	NEIN	1829
betrag_resturl_skug#lk	Baulohn / Vortragswerte Bauhauptgewerbe: Betrag Resturlaubsanspruch S-Kug/Kug	7.2	NUM	NEIN	NEIN	1829
datum_mm#lk	Baulohn / Vortragswerte Bauhauptgewerbe: Gültigkeitsjahr	4	DATE	NEIN	NEIN	398
ehrenamt_betrag#lk	Baulohn / Vortragswerte Baunebengewerbe: Urlaubsausgleich Ehrenamt Betrag	7.2	NUM	NEIN	NEIN	1832
ehrenamt_wochen#lk	Baulohn / Vortragswerte Baunebengewerbe: Urlaubsausgleich Ehrenamt Tage	3	NUM	NEIN	NEIN	1808
err_muv_dez#lk	Baulohn / Vortragswerte Bauhauptgewerbe: Errechnete Mindesturlaubsverg. Dezember	9.2	NUM	NEIN	NEIN	1834
err_muv_dez_vjz#lk	Baulohn / Vortragswerte Bauhauptgewerbe: Errechnete Mindesturlaubsverg. Dez. VJ	9.2	NUM	NEIN	NEIN	1834
err_muv_jan_mrz#lk	Baulohn / Vortragswerte Bauhauptgewerbe: Errechnete Mindesturlaubsverg. Jan.-Mrz	9.2	NUM	NEIN	NEIN	1834
erstattungsbetrag#lk	Baulohn / Vortragswerte Bauhauptgewerbe: Abweichender Erstattungsbetrag	6.2	NUM	NEIN	NEIN	1831
krankheit_betrag#lk	Baulohn / Vortragswerte Baunebengewerbe: Urlaubsausgleich Krankheit Betrag	7.2	NUM	NEIN	NEIN	1832
krankheit_wochen#lk	Baulohn / Vortragswerte Baunebengewerbe: Urlaubsausgleich Krankheit Wochen	3	NUM	NEIN	NEIN	1808
kurzarb_betrag#lk	Baulohn / Vortragswerte Baunebengewerbe: Urlaubsausgleich Kurzarbeit Betrag	7.2	NUM	NEIN	NEIN	1832
kurzarb_wochen#lk	Baulohn / Vortragswerte Baunebengewerbe: Urlaubsausgleich Kurzarbeit Wochen	3	NUM	NEIN	NEIN	1808
lag_jan#lk	Baulohn / Vortragswerte Baunebengewerbe: Vortrag Lohnausgleich Anteil 1. Januar	5.2	NUM	NEIN	NEIN	1830

SSH

LODAS

Fach 4

Beschreibung der Eingabefelder

Feld	Beschreibung	Länge	Typ	MUSS	HIST	DEID
lehrjr_erst_zahlung#lk	Baulohn / Vortragswerte Bauhauptgewerbe: Abweichendes Ausbildungsjahr	1	NUM	NEIN	NEIN	4255
lfd_nr_erstattungszahlungen#lk	Baulohn / Vortragswerte Bauhauptgewerbe: Laufende Nr. f. Erstattungszahlungen	2	NUM	NEIN	NEIN	4258
min_url_verg_krankheit#lk	Baulohn / Vortragswerte Baunebengewerbe: Errechnete Mindesturlaubsv. Krankheit	7.2	NUM	NEIN	NEIN	1832
min_url_verg_kug#lk	Baulohn / Vortragswerte Baunebengewerbe: Errechnete Mindesturlaubsv. Saison-Kug	7.2	NUM	NEIN	NEIN	1832
min_url_verg_kurzarbeit#lk	Baulohn / Vortragswerte Baunebengewerbe: Errechnete Mindesturlaubsvergütung Kug	7.2	NUM	NEIN	NEIN	1832
mutterschutz_betrag#lk	Baulohn / Vortragswerte Baunebengewerbe: Urlaubsausgleich Mutterschutz Betrag	7.2	NUM	NEIN	NEIN	1832
mutterschutz_wochen#lk	Baulohn / Vortragswerte Baunebengewerbe: Urlaubsausgleich Mutterschutz Wochen	3	NUM	NEIN	NEIN	1808
mek13_lohnbetrag#lk	Baulohn / Vortragswerte Bauhauptgewerbe: Lohnbetrag 13. Monatseink.	7.2	NUM	NEIN	NEIN	1832
muv#lk	Baulohn / Vortragswerte Bauhauptgewerbe: Mindesturlaubsvergütung	9.2	NUM	NEIN	NEIN	1834
pnr#psd	Personal Nummer	5	NUM	JA	NEIN	479
schl_wetter_kuend_betrag#lk	Baulohn / Vortragswerte Baunebengewerbe: Urlaubsausgl. Schlechtwetterk. Betrag	7.2	NUM	NEIN	NEIN	1832
schl_wetter_kuend_wochen#lk	Baulohn / Vortragswerte Baunebengewerbe: Urlaubsausgl. Schlechtwetterk. Wochen	3	NUM	NEIN	NEIN	1808
std_mek13_sz#lk	Baulohn / Vortragswerte Baunebengewerbe: Kürzung/Jahressonderzahlung	6.2	NUM	NEIN	NEIN	1831
steuerbrutto_schwerbeh#lk	Baulohn / Vortragswerte Bauhauptgewerbe: St.-brutto für Url. als Schwerbeh.	11.2	NUM	NEIN	NEIN	4310
tage_davon_vorag#lk	Baulohn / Vortragswerte Bauhauptgewerbe: Tage davon von Vorarbeitgeber gewährt	5.2	NUM	NEIN	NEIN	1855
tage_resturl_krank#lk	Baulohn / Vortragswerte Bauhauptgewerbe: Tage Resturlaubsanspruch Krankheit	5.2	NUM	NEIN	NEIN	1855

SSH

LODAS

Beschreibung der Eingabefelder

Fach 4

Feld	Beschreibung	Länge	Typ	MUSS	HIST	DEID
tage_resturl_skug#lk	Baulohn / Vortragswerte Bauhauptgewerbe: Tage Resturlaubsanspruch S-Kug	5.2	NUM	NEIN	NEIN	1855
tat_ausfall_dez#lk	Baulohn / Vortragswerte Bauhauptgewerbe: Tatsächliche Ausfallstunden Dezember	5.2	NUM	NEIN	NEIN	1419
tat_ausfall_dez_vj#lk	Baulohn / Vortragswerte Bauhauptgewerbe: Tatsächliche Ausfallstunden Dezember VJ	5.2	NUM	NEIN	NEIN	1419
tat_ausfall_jan_mrzt#lk	Baulohn / Vortragswerte Bauhauptgewerbe: Tatsächliche Ausfallstunden Jan.-März	5.2	NUM	NEIN	NEIN	1419
uebg#lk	Baulohn / Vortragswerte Baunebengewerbe: VL für Saison- Kug/Überbrückungsgeld	6.2	NUM	NEIN	NEIN	1831
uebg_std#lk	Baulohn / Vortragswerte Baunebengewerbe: VL-Stunden für Saison-Kug	5.2	NUM	NEIN	NEIN	4226
unfall_betrag#lk	Baulohn / Vortragswerte Baunebengewerbe: Urlaubsausgleich Unfall Betrag	7.2	NUM	NEIN	NEIN	1832
unfall_wochen#lk	Baulohn / Vortragswerte Baunebengewerbe: Urlaubsausgleich Unfall Wochen	3	NUM	NEIN	NEIN	1808
url_agl_krank_abger_wo#lk	Baulohn / Vortragswerte Baunebengewerbe: Krankheit	2	NUM	NEIN	NEIN	4285
url_agl_krank_wert#lk	Baulohn / Vortragswerte Baunebengewerbe: Krankheit/Wehrübung	6.2	NUM	NEIN	NEIN	1831
url_agl_kug_std#lk	Baulohn / Vortragswerte Baunebengewerbe: Kurzarbeit	5.2	NUM	NEIN	NEIN	1267
url_agl_kug_wert#lk	Baulohn / Vortragswerte Baunebengewerbe: Kurzarbeit	6.2	NUM	NEIN	NEIN	1831
url_agl_uebg_std#lk	Baulohn / Vortragswerte Baunebengewerbe: Urlaubsausgleich(Stunden)	5.2	NUM	NEIN	NEIN	4226
url_agl_uebg_wert#lk	Baulohn / Vortragswerte Baunebengewerbe: Urlaubsausgleich(Betrag)	6.2	NUM	NEIN	NEIN	1831
url_agl_unfall_abger_wo#lk	Baulohn / Vortragswerte Baunebengewerbe: Unfall	2	NUM	NEIN	NEIN	4285
url_agl_wag_std#lk	Baulohn / Vortragswerte Baunebengewerbe: Saison-Kug (Stunden)	5.2	NUM	NEIN	NEIN	1267
url_agl_wag_wert#lk	Baulohn / Vortragswerte Baunebengewerbe: Saison-Kug (Betrag)	6.2	NUM	NEIN	NEIN	1831

SSH

LODAS

Fach 4

Beschreibung der Eingabefelder

Feld	Beschreibung	Länge	Typ	MUSS	HIST	DEID
url_bmgl#lk	Baulohn / Vortragswerte Baunebengewerbe: Steuer-Brutto für Urlaubsberechnung	8.2	NUM	NEIN	NEIN	1833
url_geld_zus_abger_kj#lk	Baulohn / Vortragswerte Baunebengewerbe: Gewährtes zusätzl. Urlaubsgeld	7.2	NUM	NEIN	NEIN	1832
url_tage_abger_azubi_kj#lk	Baulohn / Vortragswerte Bauhauptgewerbe.: Gew. Jahresurlaubstage (AN im Auslernj.)	3.1	NUM	NEIN	NEIN	1809
url_tage_abger_kj#lk	Baulohn / Vortragswerte Baunebengewerbe: Gewährte Jahresurlaubstage	3.1	NUM	NEIN	NEIN	1809
url_tage_abger_vj#lk	Baulohn / Vortragswerte Baunebengewerbe: Urlaubstage	3.1	NUM	NEIN	NEIN	1809
url_tage_anspr_kj#lk	Baulohn / Vortragswerte Baunebengewerbe: Vortrag von Jahresurlaubstagen	3.1	NUM	NEIN	NEIN	1809
url_vgt_abger_kj#lk	Baulohn / Vortragswerte Baunebengewerbe: Gewährtes Urlaubsentgelt	7.2	NUM	NEIN	NEIN	1832
url_vgt_abger_vj#lk	Baulohn / Vortragswerte Bauhauptgewerbe: Urlaubsentgelt	7.2	NUM	NEIN	NEIN	1832
url_vgt_anspr_kj#lk	Baulohn / Vortragswerte Bauhauptgewerbe: Aufgelaufenes Urlaubsentgelt	7.2	NUM	NEIN	NEIN	1832
urlaubsentgelt#lk	Baulohn / Vortragswerte Bauhauptgewerbe: Urlaubsentgelt	7.2	NUM	NEIN	NEIN	1829
urlaubstage#lk	Baulohn / Vortragswerte Bauhauptgewerbe: Urlaubstage	2	NUM	NEIN	NEIN	1788
wehruebung_betrag#lk	Baulohn / Vortragswerte Baunebengewerbe: Urlaubsausgleich Wehrübung Betrag	7.2	NUM	NEIN	NEIN	1832
wehruebung_wochen#lk	Baulohn / Vortragswerte Baunebengewerbe: Urlaubsausgleich Wehrübung Wochen	3	NUM	NEIN	NEIN	1808
weiterbild_betrag#lk	Baulohn / Vortragswerte Baunebengewerbe: Urlaubsausgleich Weiterbildung Betrag	7.2	NUM	NEIN	NEIN	1832
weiterbild_wochen#lk	Baulohn / Vortragswerte Baunebengewerbe: Urlaubsausgleich Weiterbildung Wochen	3	NUM	NEIN	NEIN	1808

SSH

LODAS

Beschreibung der Eingabefelder

Fach 4

2.32 Tabelle: u_lod_psd_basis_vorbw_bea

Feld	Beschreibung	Länge	Typ	MUSS	HIST	DEID
art_bescheinigung#psd	Lohnkonto Ergebniswerte / BEA Vortragswerte: Art der Bescheinigung	1	NUM	NEIN	NEIN	4846
dauer_betriebszugeh#psd	Lohnkonto Ergebniswerte / BEA Vortragswerte: Dauer Betriebszugehörigkeit	2	NUM	NEIN	NEIN	1788
pnr#psd	Personal Nummer	5	NUM	JA	NEIN	479

2.33 Tabelle: u_lod_psd_baugewerbe

Feld	Beschreibung	Länge	Typ	MUSS	HIST	DEID
aag_zvk_bau_ag_erstatt_kz#psd	Baulohn / Allgemeine Daten: AG- Anteile ZVK sind erstattungsfähig nach dem AAG	1	NUM	NEIN	NEIN	4040
bhg_aend_url_tage_abger#psd	Baulohn / Allgemeine Daten: Genommener Urlaub zum Ende des Ausbildungsverh.	3.1	NUM	NEIN	NEIN	1809
bhg_ausbbeg#psd	Baulohn / Allgemeine Daten: Beginn (TT.MM.JJJJ)	8	DATE	NEIN	NEIN	12
bhg_ausbbeg_abw#psd	Baulohn / Allgemeine Daten: Beginn abweichendes Ausbildungsjahr (TT.MM.JJJJ)	8	DATE	NEIN	NEIN	12
bhg_ausbend#psd	Baulohn / Allgemeine Daten: Ende (TT.MM.JJJJ)	8	DATE	NEIN	NEIN	12
bhg_azubi_abbruch_kz#psd	Baulohn / Allgemeine Daten: Vorzeitiger Abbruch	1	NUM	NEIN	NEIN	440
bhg_azubi_erstatt_betrag#psd	Baulohn / Allgemeine Daten: Abweichender Erstattungsbetrag	6.2	NUM	NEIN	NEIN	1831
bhg_azubi_feuer_kz#psd	Baulohn / Allgemeine Daten: Feuerungstechnisches Gewerbe	1	NUM	NEIN	NEIN	440
bhg_azubi_kein_erstatt_kz#psd	Baulohn / Allgemeine Daten: keine Erstattung der Ausbildungsvergütung	1	NUM	NEIN	NEIN	440
bhg_azubi_lehrjahr_kz#psd	Baulohn / Allgemeine Daten: Abweichendes Ausbildungsjahr	1	NUM	NEIN	NEIN	4255
bhg_azubi_lfd_nr_erstatt#psd	Baulohn / Allgemeine Daten: Laufende Nummer für Erstattungszahlungen	2	NUM	NEIN	NEIN	4258
bhg_azubi_wegegeld#psd	Baulohn / Allgemeine Daten: Wegegeld (Tarifgebiet Berlin)	6.2	NUM	NEIN	NEIN	1831
bhg_ges_tarif_std_lohn#psd	Baulohn / Allgemeine Daten: Gesamtтарифstundenlohn	4.2	NUM	NEIN	NEIN	1683
bhg_logr_kz#psd	Baulohn / Allgemeine Daten: Lohngruppe	1	NUM	NEIN	NEIN	4522

SSH

LODAS

Fach 4

Beschreibung der Eingabefelder

Feld	Beschreibung	Länge	Typ	MUSS	HIST	DEID
bhg_mek13_autom_aufruf_kz#psd	Baulohn / Allgemeine Daten: Behandlung 13. Monatseinkommen	1	NUM	NEIN	NEIN	4088
bhg_mek13_std_lohn#psd	Baulohn / Allgemeine Daten: Stundenlohn 13. Monatseinkommen	4.2	NUM	NEIN	NEIN	1683
bhg_muv_faktor_krank#psd	Baulohn / Allgemeine Daten: abweichender Stundenfaktor für Krankheit	5.2	NUM	NEIN	NEIN	1830
bhg_muv_faktor_s_kug#psd	Baulohn / Allgemeine Daten: abweichender Stundenfaktor für Saison-Kug	5.2	NUM	NEIN	NEIN	1830
bhg_siko_betrag_vortrag#psd	Baulohn / Allgemeine Daten: Hinterlegungsguthaben	9.2	NUM	NEIN	NEIN	1834
bhg_siko_teilnahme_kz#psd	Baulohn / Allgemeine Daten: Teilnahme Sicherungskonto	1	NUM	NEIN	NEIN	4533
bhg_zvk_beitrag_ang_kz#psd	Baulohn / Allgemeine Daten: Beitragsberechnung unterdrücken	1	NUM	NEIN	NEIN	440
branche_tarif_kz#psd	Baulohn / Allgemeine Daten: Branche/Tarifgebiet	4	CHAR	NEIN	NEIN	1010
dach_ausfall_gek_std_lohn#psd	Baulohn / Allgemeine Daten: Abweichender Stundenlohn (ungekürzt) für Ausfallgeld	4.2	NUM	NEIN	NEIN	1683
dach_ausfallgeld_std_lohn#psd	Baulohn / Allgemeine Daten: Stundenlohn (gekürzt) für Ausfallgeld	4.2	NUM	NEIN	NEIN	1683
dach_lak_kz#psd	Baulohn / Allgemeine Daten: Kennzeichen für LAK	1	CHAR	NEIN	NEIN	4174
dach_url_std_lohn#psd	Baulohn / Allgemeine Daten: Stundenfaktor für die Urlaubsberechnung	4.2	NUM	NEIN	NEIN	1683
dach_wb_uml_an_anteil_kz#psd	Baulohn / Allgemeine Daten: Berechnung AN-Anteil	1	NUM	NEIN	NEIN	4486
egihs_kug_url_bmgl_korr#psd	Baulohn / Saison-Kug: Korrekturbetrag Urlaubsbrutto b. Zahlung Entgelt i.H.S-Kug	7.2	NUM	NEIN	NEIN	1832
gala_sz_autom_aufruf_kz#psd	Baulohn / Allgemeine Daten: Auszahlung Jahressonderzahlung	1	NUM	NEIN	NEIN	4711
gala_sz_std_kz#psd	Baulohn / Allgemeine Daten: Als geleistete Stunden werden verwendet	1	NUM	NEIN	NEIN	4709
gala_uml_unterdr_kz#psd	Baulohn / Allgemeine Daten: keine Berechnung Ausbildungsumlage	1	NUM	NEIN	NEIN	440
gebg_an_gruppe_kz#psd	Baulohn / Allgemeine Daten: Berufsgruppe	2	NUM	NEIN	NEIN	4713

SSH

LODAS

Beschreibung der Eingabefelder

Fach 4

Feld	Beschreibung	Länge	Typ	MUSS	HIST	DEID
gebg_lag_auszahlung_kz#psd	Baulohn / Allgemeine Daten: Aufteilung Lohnausgleich	1	NUM	NEIN	NEIN	4355
gebg_uebg_std_lohn#psd	Baulohn / Allgemeine Daten: Stundenlohn für Überbrückungsgeld	4.2	NUM	NEIN	NEIN	1683
kz_brutto_netto_kal#psd	Baulohn / Allgemeine Daten: Anzeige Stunden/Ausfallschlüssel unterdrücken	1	NUM	NEIN	NEIN	440
kz_taetig_nur_im_betrieb#psd	Baulohn / Allgemeine Daten: Die Tätigkeit findet ausschließlich im Betrieb statt	1	NUM	NEIN	NEIN	440
kz_zvk_estg_pausch_verst#psd	Baulohn / Allgemeine Daten: ZVK nach §40 EStG pauschalversteuert	1	NUM	NEIN	NEIN	440
ma_variante_kz#psd	Baulohn / Allgemeine Daten: Mitarbeitervariante	2	NUM	JA	NEIN	466
maler_meldeschluessel_kz#psd	Baulohn / Allgemeine Daten: Art der Urlaubsabgeltung	2	NUM	NEIN	NEIN	4456
maler_url_tage_anspr_kz#psd	Baulohn / Allgemeine Daten: Urlaubsanspruch pro Jahr	1	NUM	NEIN	NEIN	4638
netto_abz_vwl#psd	Baulohn / Allgemeine Daten: Der Netto-Abzug zur VWL errechnet sich	1	NUM	NEIN	NEIN	4741
pnr#psd	Personal Nummer	5	NUM	JA	NEIN	479
s_kug_unterdrueckung_kz#psd	Baulohn / Saison-Kug: Abrechnung von Saison-Kug bei Mischbetrieben unterdrücken	1	NUM	NEIN	NEIN	440
stdfak_min_url_verg_kr#psd	Baulohn / Allgemeine Daten: Stundenfaktor Mindesturlaubs v. f. Krankheit	4.2	NUM	NEIN	NEIN	1683
ueber_std_ermittlung_kz#psd	Baulohn / Allgemeine Daten: Überstundenermittlung	1	NUM	NEIN	NEIN	4128
vwl_ag_unterdrueckung_kz#psd	Baulohn / Allgemeine Daten: VWL-AG-Anteil nach geleisteten Std. unterdrücken	1	NUM	NEIN	NEIN	440
zvk_an_nr#psd	Baulohn / Allgemeine Daten: Arbeitnehmernummer ZVK	14	CHAR	NEIN	NEIN	838
zvk_verszus_ab_2005_kz#psd	Baulohn / Allgemeine Daten: Versorgungszusage ZVK ab 01.01.2005	1	NUM	NEIN	NEIN	440
zvk_verszusage#psd	Baulohn / Allgemeine Daten: Datum Versorgungszusage (TT.MM.JJJJ)	8	DATE	NEIN	NEIN	12

Fach 4

Beschreibung der Eingabefelder

2.34 Tabelle: u_lod_psd_baugewerbe_meldeverf

Feld	Beschreibung	Länge	Typ	MUSS	HIST	DEID
dach_soll_az_kz#psd	Baulohn / Meldeverfahren: Sollarbeitszeit als Stunden mit Lohnanspruch verwenden	1	NUM	NEIN	NEIN	440
gebg_due_anford_1_kz#psd	Baulohn / Meldeverfahren: Tarifsammlung	1	NUM	NEIN	NEIN	440
gebg_due_anford_2_kz#psd	Baulohn / Meldeverfahren: Broschüre Sozialkassen-Verfahren	1	NUM	NEIN	NEIN	440
gebg_due_anford_3_kz#psd	Baulohn / Meldeverfahren: Lohnausgleichstabelle	1	NUM	NEIN	NEIN	440
gebg_due_anford_4_kz#psd	Baulohn / Meldeverfahren: BZÜ- Formulare	1	NUM	NEIN	NEIN	440
gebg_due_anford_5_kz#psd	Baulohn / Meldeverfahren: Sozialkassennachweisheft	1	NUM	NEIN	NEIN	440
gebg_due_anford_6_kz#psd	Baulohn / Meldeverfahren: ZVK- Karte	1	NUM	NEIN	NEIN	440
gebg_due_anford_7_kz#psd	Baulohn / Meldeverfahren: Merkblätter	1	NUM	NEIN	NEIN	440
gebg_due_anford_8_kz#psd	Baulohn / Meldeverfahren: Bewerbungsunterlagen Berufsfortbildung	1	NUM	NEIN	NEIN	440
pnr#psd	Personal Nummer	5	NUM	JA	NEIN	479

2.35 Tabelle: u_lod_psd_beschaeftigung

Feld	Beschreibung	Länge	Typ	MUSS	HIST	DEID
abschl_befr_arbvertr#psd	Beschäftigung / Kündigung/Entlassung: Abschlussdatum befristeter Arbeitsvertrag	8	DATE	NEIN	NEIN	12
anspr_leistungszahlung#psd	Beschäftigung / Kündigung/Entlassung: Leistung bei Beendigung d. Arbeitsverhält.	1	NUM	NEIN	NEIN	4572
arbeitsverhaeltnis#psd	Beschäftigung / Zeiträume: Arbeitsverhältnis	1	NUM	NEIN	NEIN	4574
arbentg_ueb_bv_hinaus#psd	Beschäftigung / Kündigung/Entlassung: Arbeitsentg. über Arbeitsverh. hinaus gez.	1	NUM	NEIN	NEIN	4572
arbentg_ueb_bv_hinaus_bis#psd	Beschäftigung / Kündigung/Entlassung: Arbeitsentgelt wird weiter bezahlt bis	8	DATE	NEIN	NEIN	12
art_kuend_zustellung#psd	Beschäftigung / Kündigung/Entlassung: Art der Zustellung der Kündigung	1	NUM	NEIN	NEIN	4569

SSH

LODAS

Beschreibung der Eingabefelder

Fach 4

Feld	Beschreibung	Länge	Typ	MUSS	HIST	DEID
austrittsdatum#psd	Beschäftigung / Zeiträume: Austrittsdatum	8	DATE	NEIN	NEIN	12
befr_gr_2_monate#psd	Beschäftigung / Kündigung/Entlassung: Befristung länger als 2 Monate	1	NUM	NEIN	NEIN	440
beg_vorruhgeld_ende_av#psd	Beschäftigung / Kündigung/Entlassung: Beginn Vorruhestandsleistung	8	DATE	NEIN	NEIN	12
datum_abmahnung#psd	Beschäftigung / Kündigung/Entlassung: Datum der Abmahnung	8	DATE	NEIN	NEIN	12
datum_urspr_befr#psd	Beschäftigung / Kündigung/Entlassung: Befristungsdatum bei Vertragsabschluss	8	DATE	NEIN	NEIN	12
eel_nach_austritt_kz#psd	Beschäftigung / Zeiträume: EEL- Meldung nach Austritt des Arbeitnehmers	1	NUM	NEIN	NEIN	440
eintrittsdatum#psd	Beschäftigung / Zeiträume: Eintrittsdatum	8	DATE	JA	NEIN	12
grund_bei_ungewissheit#psd	Beschäftigung / Kündigung/Entlassung: Grund bei Ungewissheit	1	NUM	NEIN	NEIN	4608
hoehe_abfindung#psd	Beschäftigung / Kündigung/Entlassung: Höhe der gezahlten Abfindung	10.2	NUM	NEIN	NEIN	4296
kg_waere_ausgespr_am1#psd	Beschäftigung / Kündigung/Entlassung: Kündigung durch AG wäre ausgesprochen am	8	DATE	NEIN	NEIN	12
kg_waere_ausgespr_am2#psd	Beschäftigung / Kündigung/Entlassung: Kündigung durch AG wäre ausgesprochen zum	8	DATE	NEIN	NEIN	12
kuend_schutzklage#psd	Beschäftigung / Kündigung/Entlassung: Kündigungsschutzklage	1	NUM	NEIN	NEIN	4572
kuendigung_am#psd	Beschäftigung / Kündigung/Entlassung: Arbeitsverhältnis gekündigt/beendet am	8	DATE	NEIN	NEIN	12
kuendigung_durch#psd	Beschäftigung / Kündigung/Entlassung: Kündigung/Entlassung durch	1	NUM	NEIN	NEIN	4568
kuendigungsfrist#psd	Beschäftigung / Kündigung/Entlassung: Kündigungsfrist	3	NUM	NEIN	NEIN	4309
kuendigungsfrist_bezug#psd	Beschäftigung / Kündigung/Entlassung: Kündigungsfrist Bezugszeitpunkt	1	NUM	NEIN	NEIN	4567

SSH

LODAS

Fach 4

Beschreibung der Eingabefelder

Feld	Beschreibung	Länge	Typ	MUSS	HIST	DEID
kuendigungsfrist_zeit#psd	Beschäftigung / Kündigung/Entlassung: Kündigungsfrist Zeiteinheit	1	NUM	NEIN	NEIN	4566
kz_abf_zahlung_durch_ag#psd	Beschäftigung / Kündigung/Entlassung: Abfindungszahlung bei AG- Kündigung	1	NUM	NEIN	NEIN	440
kz_abfindung_monatsentg#psd	Beschäftigung / Kündigung/Entlassung: Abfindung bei Kündigung	1	NUM	NEIN	NEIN	440
kz_abmahnung_voran#psd	Beschäftigung / Kündigung/Entlassung: Abmahnung wegen vertragswidrigen Verh.	1	NUM	NEIN	NEIN	440
kz_arbbes_nae_abrech_autom#psd	Beschäftigung / Zeiträume: Arbeitsbescheinigung im Austrittsmonat elektr. überm.	1	NUM	NEIN	NEIN	440
kz_ausschl_ord_kuend#psd	Beschäftigung / Kündigung/Entlassung: gesetzl. Ausschluss der ordentl. Kündigung	1	NUM	NEIN	NEIN	440
kz_betriebsbed_kuend#psd	Beschäftigung / Kündigung/Entlassung: betriebsbedingte Kündigung	1	NUM	NEIN	NEIN	440
kz_fg_kuend_unbeg_ausschl#psd	Beschäftigung / Kündigung/Entlassung: Fristgebundene Kündigung	1	NUM	NEIN	NEIN	440
kz_fristgeb_kg_geg_leist#psd	Beschäftigung / Kündigung/Entlassung: Voraussetzungen fristgebundene Kündigung	1	NUM	NEIN	NEIN	440
kz_kuend_vertrwidrig#psd	Beschäftigung / Kündigung/Entlassung: Kündigung wg. vertragswidrigen Verhaltens	1	NUM	NEIN	NEIN	440
kz_kuendigung_schriftl#psd	Beschäftigung / Kündigung/Entlassung: Kündigung erfolgte schriftlich	1	NUM	NEIN	NEIN	4040
kz_ord_kg_nur_geg_leist#psd	Beschäftigung / Kündigung/Entlassung: Ordentliche Kündigung gegen Leistung	1	NUM	NEIN	NEIN	440
kz_unb_ausschl_ord_kg#psd	Beschäftigung / Kündigung/Entlassung: unbegr. Ausschluss der ordentl.	1	NUM	NEIN	NEIN	440
kz_urlaubsabgelt_ende_av#psd	Beschäftigung / Kündigung/Entlassung: Urlaubsabgeltung wg. Beendigung des AV	1	NUM	NEIN	NEIN	4572

SSH

LODAS

Beschreibung der Eingabefelder

Fach 4

Feld	Beschreibung	Länge	Typ	MUSS	HIST	DEID
kz_vorruhestleist_ende_av#psd	Beschäftigung / Kündigung/Entlassung: Vorruhestandsleistung bei Ende des AV	1	NUM	NEIN	NEIN	4572
kz_zus_kuendig_vereinb#psd	Beschäftigung / Kündigung/Entlassung: zusätzliche Kündigungsvereinbarungen	1	NUM	NEIN	NEIN	440
nicht_beansp_urltage#psd	Beschäftigung / Kündigung/Entlassung: Nicht beanspruchte Urlaubstage	3	NUM	NEIN	NEIN	1808
nr_bundesagentur#psd	Beschäftigung / Kündigung/Entlassung: Nummer Arbeitsagentur	5	NUM	NEIN	NEIN	4571
pnr#psd	Personal Nummer	5	NUM	JA	NEIN	479
proz_vorruhgeld_ende_av#psd	Beschäftigung / Kündigung/Entlassung: Höhe Vorruhestandsleistung	5.2	NUM	NEIN	NEIN	4573
pruef_sozialausw_durch#psd	Beschäftigung / Kündigung/Entlassung: Prüfung Sozialauswahl durch	30	CHAR	NEIN	NEIN	459
schriftl_befristung#psd	Beschäftigung / Kündigung/Entlassung: Befristung schriftlich abgeschlossen	1	NUM	NEIN	NEIN	4040
sozialausw_vorgen#psd	Beschäftigung / Kündigung/Entlassung: Sozialauswahl vorgenommen	1	NUM	NEIN	NEIN	4570
urlaubsabgelt_betrag#psd	Beschäftigung / Kündigung/Entlassung: Höhe der Urlaubsabgeltung	10.2	NUM	NEIN	NEIN	4296
urldauer_nach_av_bv_ende#psd	Beschäftigung / Kündigung/Entlassung: Urlaubsabgeltung erfolgt bis	8	DATE	NEIN	NEIN	12
verl_befr_arbvertr#psd	Beschäftigung / Kündigung/Entlassung: Verlängerungsdatum befrist. Arbeitsvertrag	8	DATE	NEIN	NEIN	12
verl_befr_arbvertr_bis#psd	Beschäftigung / Kündigung/Entlassung: Befristungsdatum bei Vertragsverlängerung	8	DATE	NEIN	NEIN	12
verz_ansp_arbv_abfind#psd	Beschäftigung / Kündigung/Entlassung: Verzicht	1	NUM	NEIN	NEIN	440
verz_ansp_arbv_entgelt#psd	Beschäftigung / Kündigung/Entlassung: Verzicht Arbeitsentgeltanspruch über	1	NUM	NEIN	NEIN	440
verz_ansp_arbv_urlaubsabg#psd	Beschäftigung / Kündigung/Entlassung: Verzicht auf Urlaubsabgeltung	1	NUM	NEIN	NEIN	440

SSH

LODAS

Fach 4

Beschreibung der Eingabefelder

Feld	Beschreibung	Länge	Typ	MUSS	HIST	DEID
zahl_abf_beend_arbeitsv#psd	Beschäftigung / Kündigung/Entlassung: Zahlung Abfindung bei Ende d. Arbeitsverh.	1	NUM	NEIN	NEIN	4572

2.36 **Tabelle: u_lod_psd_beschaeftigungsverbot**

Feld	Beschreibung	Länge	Typ	MUSS	HIST	DEID
art_besch_verbot#psd	Mutterschutz: Art Beschäftigungsverbot	1	NUM	NEIN	NEIN	4593
beg_besch_verbot#psd	Mutterschutz: Beginn Beschäftigungsverbot	8	DATE	JA	NEIN	12
end_besch_verbot#psd	Mutterschutz: Ende Beschäftigungsverbot	8	DATE	NEIN	NEIN	12
mutterschutz_nr#psd	Mutterschutz: Nr.	4	NUM	JA	NEIN	4549
pnr#psd	Personal Nummer	5	NUM	JA	NEIN	479

2.37 **Tabelle: u_lod_psd_besonderheiten**

Feld	Beschreibung	Länge	Typ	MUSS	HIST	DEID
abw_proz_satz_kug_zus#psd	Kurzarbeit: Abweichender Prozentsatz Kug-Zuschuss	5.2	NUM	NEIN	JA	4787
abw_satz_aufstock#psd	Altersteilzeit: Abw. Satz f. Aufstockung- Netto	5.2	NUM	NEIN	JA	4376
abw_satz_zuschuss_regel#psd	Altersteilzeit: Abw. Satz f. RV- Zuschuss aus Regelarbeitsentgelt	5.2	NUM	NEIN	JA	4375
abw_satz_zuschuss_voll#psd	Altersteilzeit: Abw. Satz f. RV- Zuschuss aus Vollzeitbrutto bzw. BBG	5.2	NUM	NEIN	JA	4377
akk_faktor#psd	Akkord: Akkordfaktor	4.2	NUM	NEIN	JA	907
akk_kz_obergrenze#psd	Akkord: Keine Akkordbegrenzung (Obergrenze)	1	NUM	NEIN	JA	4040
akk_kz_untergrenze#psd	Akkord: Keine Akkordaufrundung (Untergrenze)	1	NUM	NEIN	JA	4040
akk_obergrenze_proz_satz#psd	Akkord: Akkordbegrenzung (Obergrenze)	3	NUM	NEIN	JA	1655
akk_untergrenze_proz_satz#psd	Akkord: Akkordaufrundung (Untergrenze)	3	NUM	NEIN	JA	1655
arbfoerdentg_aut_ber#psd	Behinderte Menschen: Arbeitsförderungsgeld (SGB IX) automatisch berechnen	1	NUM	NEIN	JA	440
atg_abw_teilzeit_wert#psd	Altersteilzeit: Abweichendes Teilzeitentgelt	7.2	NUM	NEIN	JA	1832
atg_aufstockung_proz_satz#psd	Altersteilzeit: Abw. Satz f. Aufstockung- Brutto	4.2	NUM	NEIN	JA	4224
atg_beginn_datum#psd	Altersteilzeit: Beginn	8	DATE	NEIN	JA	12
atg_diff_betrag_jhrl_vj#psd	Altersteilzeit: RV- Unterschiedsbetrag	8.2	NUM	NEIN	NEIN	1833

SSH

LODAS

Beschreibung der Eingabefelder

Fach 4

Feld	Beschreibung	Länge	Typ	MUSS	HIST	DEID
atg_ende_datum#psd	Altersteilzeit: Ende	8	DATE	NEIN	JA	12
atg_gleichb_vollzeit_wert#psd	Altersteilzeit: Vollzeit-Brutto laufend	7.2	NUM	NEIN	JA	1832
atg_kz#psd	Altersteilzeit:	1	NUM	NEIN	JA	440
atg_rv_bbg_jhrl_vj#psd	Altersteilzeitbeschäftigter Altersteilzeit: RV- Beitragsbemessungsgrenze	8.2	NUM	NEIN	NEIN	1833
atg_stamm_nr#psd	Altersteilzeit: AtG - Stammmnummer	8	CHAR	NEIN	JA	718
atg_teilzeit_wert_jhrl_vj#psd	Altersteilzeit: RV-Brutto	8.2	NUM	NEIN	NEIN	1833
atz_neu_abgl_min_netto#psd	Altersteilzeit: Vergleich mit Mindest-Netto gemäß Tabelle	1	NUM	NEIN	JA	4379
atz_neu_aufst_brutto#psd	Altersteilzeit: Aufstockung auf Basis ATZ- Brutto berechnen	1	NUM	NEIN	JA	4379
atz_neu_bbg_kz#psd	Altersteilzeit: Aufstockung aus lfd. Bezügen über RV/AV-BBG	1	NUM	NEIN	JA	4379
atz_neu_diff_erh#psd	Altersteilzeit: Differenzwert für Berechnung Aufstockung - Erhöhung	9.2	NUM	NEIN	JA	1834
atz_neu_diff_min#psd	Altersteilzeit: Differenzwert für Berechnung Aufstockung - Minderung	9.2	NUM	NEIN	JA	1834
atz_neu_ebz_kz#psd	Altersteilzeit: Aufstockung auch für Einmalbezüge	1	NUM	NEIN	JA	4379
atz_neu_ebz_ueber_bbg#psd	Altersteilzeit: Aufstockung aus Einmalbezug über RV/AV-BBG	1	NUM	NEIN	JA	440
atz_neu_netto_bbg#psd	Altersteilzeit: Vollzeit-Netto über RV/AV-BBG	1	NUM	NEIN	JA	440
atz_neu_rv_zuschuss#psd	Altersteilzeit: RV-Zuschuss aus ATZ- und Vollzeit-Brutto	1	NUM	NEIN	JA	4379
basisgrundlohn#psd	Steuer / SFN-Zuschläge: Bildung des Basisgrundlohns	1	NUM	NEIN	JA	4770
behind_kz#psd	Behinderte Menschen: Kennzeichen behinderte Menschen	1	NUM	NEIN	JA	4118
betr_kostbetlg_heimk#psd	Behinderte Menschen: Heimkostenbeitrag manuell erfassen (Heimbewohner)	11.2	NUM	NEIN	JA	4539
datum_mm#lk	Altersteilzeit: Gültigkeitsjahr (JJJJ)	4	DATE	NEIN	NEIN	398
ds_heuer#psd	Heuer: Durchschnittsheuer	7.2	NUM	NEIN	JA	1832
ds_heuer_kz#psd	Heuer: Durchschnittsheuerkennzeichen	4	NUM	NEIN	JA	935
doppelbesteuerung_kug#psd	Kurzarbeit: Kug wg Doppelbesteuerungsabkommen in Ansässigkeitsstaat	1	NUM	NEIN	JA	440
entlohnungsform#psd	Beschäftigung / Tätigkeit: Entlohnungsform	1	NUM	NEIN	JA	4609
heim_lohn_lfd_hj#psd	Heimarbeit: Laufendes Halbj.	7.2	NUM	NEIN	JA	1832
heim_lohn_vor_1hj#psd	Heimarbeit: Erstes zurückliegendes Halbj.	7.2	NUM	NEIN	JA	1832

SSH

LODAS

Fach 4

Beschreibung der Eingabefelder

Feld	Beschreibung	Länge	Typ	MUSS	HIST	DEID
heim_lohn_vor_2hj#psd	Heimarbeit: Zweites zurückliegendes	7.2	NUM	NEIN	JA	1832
heim_lohn_vor_3hj#psd	Heimarbeit: Drittes zurückliegendes Halbj.	7.2	NUM	NEIN	JA	1832
heim_oed_kz#psd	Heimarbeit: Kennzeichen Heimarbeit	1	NUM	NEIN	JA	4104
heimkostbetr_aut_erm#psd	Behinderte Menschen: autom. Ermittlung des Heimkostenbeitrags (Heimbewohner)	1	NUM	NEIN	JA	4734
heuer_berufsgruppe_nr#psd	Heuer: Berufsgruppenschlüssel	3	NUM	NEIN	JA	446
heuer_kz#psd	Heuer: Abrechnung nach Abschnitt G der Beitragsübersicht	1	NUM	NEIN	JA	440
keine_berech_sv_seekasse#psd	Heuer: keine Berechnung des Arbeitnehmeranteils zur Seekasse	1	NUM	NEIN	JA	440
korrbetr_nettoeink_heimk#psd	Behinderte Menschen: Korrekturbetrag Netto-Einkommen (Heimbewohner)	11.2	NUM	NEIN	JA	1708
krank_uml_proz_satz#psd	Heimarbeit: Krankheitszuschlag	4.2	NUM	NEIN	JA	907
kug_leist_gruppe#psd	Kurzarbeit: Steuerklasse für Kug	1	NUM	NEIN	JA	4085
kug_pers_aend_datum_1#psd	Kurzarbeit: Personalveränderung 1 Datum	8	DATE	NEIN	JA	12
kug_pers_aend_datum_2#psd	Kurzarbeit: Personalveränderung 2 Datum	8	DATE	NEIN	JA	12
kug_pers_aend_datum_3#psd	Kurzarbeit: Personalveränderung 3 Datum	8	DATE	NEIN	JA	12
kug_personalveraenderung_1#psd	Kurzarbeit: Personalveränderung 1	1	NUM	NEIN	JA	4798
kug_personalveraenderung_2#psd	Kurzarbeit: Personalveränderung 2	1	NUM	NEIN	JA	4798
kug_personalveraenderung_3#psd	Kurzarbeit: Personalveränderung 3	1	NUM	NEIN	JA	4798
kug_sollentgelt_mtl#psd	Kurzarbeit: Gleichbleibendes mtl. Soll-Entgelt	8.2	NUM	NEIN	JA	1833
kug_std_lohn#psd	Kurzarbeit: Stundenlohn für Kug	4.2	NUM	NEIN	JA	1683
kug_unabw_ereignis_kz#psd	Kurzarbeit: Kug für unabwendbares Ereignis (Hochwasser 2013)	1	NUM	NEIN	JA	4526
kug_zuschuss_aufstock#psd	Kurzarbeit: Kug-Zuschuss (Aufstockung)	1	NUM	NEIN	JA	4526
kz_abrechnung_alt_neu#psd	Altersteilzeit: Abrechnung nach alter Regelung für Verträge ab 01.07.2004	1	NUM	NEIN	JA	440
man_erhoeht_leistung_kug#psd	Kurzarbeit: Berücksichtigung erhöhter Leistungssatz (ab 04/2021)	1	NUM	NEIN	JA	4797
monate_kug#psd	Kurzarbeit: Abweichende Anzahl Bezugsmonate	2	NUM	NEIN	JA	4792
monate_kug_loe_kz#psd	Kurzarbeit: Anzahl Bezugsmonate auf Null setzen	1	NUM	NEIN	JA	440
netto_abzug_heimk#psd	Behinderte Menschen: Netto-Abzug Heimbewohner)	4	NUM	NEIN	JA	4311

Beschreibung der Eingabefelder

Fach 4

Feld	Beschreibung	Länge	Typ	MUSS	HIST	DEID
netto_entg_kug_zusch_aufst#psd	Kurzarbeit: Abweichendes Basis-Netto-Entgelt zur Berechnung des Kug-Zuschusses	7.2	NUM	NEIN	JA	1832
oed_atz_auspraegung#psd	Altersteilzeit: ZVK-pflichtiges Entgelt	1	NUM	NEIN	JA	4339
pnr#psd	Personal Nummer	5	NUM	JA	JA	479
regelarb_entgelt#psd	Altersteilzeit: Regelarbeitsentgelt	7.2	NUM	NEIN	JA	1832
rv_traeger_reha_kz#psd	Behinderte Menschen: Rentenversicherungsträger ist Träger der Rehabilitation	1	NUM	NEIN	JA	440
sn_lfd_nr_stammnr#ps	Kurzarbeit: Abweichende Kug-Nummer	3	NUM	NEIN	JA	4309
sv_rueck_qualifizierung#psd	Kurzarbeit: Qualifizierungsmaßnahme	1	NUM	NEIN	JA	4547
sv_erstattung_wb#psd	Kurzarbeit: 50% SV-Erstattung aufgrund Weiterbildung (gem. § 106a SGB III)	1	NUM	NEIN	JA	440
sv_erstattung_wb_beginn#psd	Kurzarbeit: Zeitraum der Weiterbildungsmaßnahme Beginn	8	DATE	NEIN	JA	12
sv_erstattung_wb_ende#psd	Kurzarbeit: Zeitraum der Weiterbildungsmaßnahme Ende	8	DATE	NEIN	JA	12
svber_ohne_entg_durchf#psd	Behinderte Menschen: SV-Berechnung ohne Entgelt durchführen	1	NUM	NEIN	JA	440
tag_ablieferung_heimar#psd	Heimarbeit: Tag der Ablieferung bei Heimarbeit (TT.MM.JJJJ)	8	DATE	NEIN	JA	12
tag_ausgabe_heimarb#psd	Heimarbeit: Tag der Ausgabe bei Heimarbeit (TT.MM.JJJJ)	8	DATE	NEIN	JA	12
transport_proz_satz#psd	Heimarbeit: Transportkostenzuschlag	4.2	NUM	NEIN	JA	907
unkost_uml_zus_proz_satz#psd	Heimarbeit: Heimarbeiterzuschlag	4.2	NUM	NEIN	JA	907
url_uml_sv_pfl_proz_satz#psd	Heimarbeit: Urlaubszuschlag	4.2	NUM	NEIN	JA	907
vwl_ag_anteil_proz_satz#psd	Heimarbeit: Arbeitgeberanteil VWL	4.2	NUM	NEIN	JA	907

2.38 Tabelle: u_lod_psd_dssp

Feld	Beschreibung	Länge	Typ	MUSS	HIST	DEID
dsp_1_gleich_std#psd	Durchschnittsspeicher / Gleichbleibende Werte: Durchschnittsspeicher1 (Stunden)	5.2	NUM	NEIN	JA	1267
dsp_1_gleich_tage#psd	Durchschnittsspeicher / Gleichbleibende Werte: Durchschnittsspeicher1 (Tage)	4.1	NUM	NEIN	JA	1810
dsp_10_gleich_std#psd	Durchschnittsspeicher / Gleichbleibende Werte: Durchschnittsspeicher10 (Stunden)	5.2	NUM	NEIN	JA	1267
dsp_10_gleich_tage#psd	Durchschnittsspeicher / Gleichbleibende Werte:	5.2	NUM	NEIN	JA	1855

SSH

LODAS

Fach 4

Beschreibung der Eingabefelder

Feld	Beschreibung	Länge	Typ	MUSS	HIST	DEID
dsp_2_gleich_std#psd	Durchschnittsspeicher10 (Tage) Durchschnittsspeicher / Gleichbleibende Werte:	5.2	NUM	NEIN	JA	1267
dsp_3_gleich_std#psd	Durchschnittsspeicher2 (Stunden) Durchschnittsspeicher / Gleichbleibende Werte:	5.2	NUM	NEIN	JA	1267
dsp_4_gleich_std#psd	Durchschnittsspeicher3 (Stunden) Durchschnittsspeicher / Gleichbleibende Werte:	5.2	NUM	NEIN	JA	1267
dsp_4_gleich_tage#psd	Durchschnittsspeicher4 (Stunden) Durchschnittsspeicher / Gleichbleibende Werte:	5.2	NUM	NEIN	JA	1855
dsp_5_gleich_std#psd	Durchschnittsspeicher4 (Tage) Durchschnittsspeicher / Gleichbleibende Werte:	5.2	NUM	NEIN	JA	1267
dsp_5_gleich_tage#psd	Durchschnittsspeicher5 (Stunden) Durchschnittsspeicher / Gleichbleibende Werte:	5.2	NUM	NEIN	JA	1855
dsp_6_gleich_std#psd	Durchschnittsspeicher5 (Tage) Durchschnittsspeicher / Gleichbleibende Werte:	5.2	NUM	NEIN	JA	1267
dsp_6_gleich_tage#psd	Durchschnittsspeicher6 (Stunden) Durchschnittsspeicher / Gleichbleibende Werte:	5.2	NUM	NEIN	JA	1855
dsp_7_gleich_std#psd	Durchschnittsspeicher6 (Tage) Durchschnittsspeicher / Gleichbleibende Werte:	5.2	NUM	NEIN	JA	1267
dsp_7_gleich_tage#psd	Durchschnittsspeicher7 (Stunden) Durchschnittsspeicher / Gleichbleibende Werte:	5.2	NUM	NEIN	JA	1855
dsp_8_gleich_std#psd	Durchschnittsspeicher7 (Tage) Durchschnittsspeicher / Gleichbleibende Werte:	5.2	NUM	NEIN	JA	1267
dsp_8_gleich_tage#psd	Durchschnittsspeicher8 (Stunden) Durchschnittsspeicher / Gleichbleibende Werte:	5.2	NUM	NEIN	JA	1855
dsp_9_gleich_std#psd	Durchschnittsspeicher8 (Tage) Durchschnittsspeicher / Gleichbleibende Werte:	5.2	NUM	NEIN	JA	1267
dsp_9_gleich_tage#psd	Durchschnittsspeicher9 (Stunden) Durchschnittsspeicher / Gleichbleibende Werte:	5.2	NUM	NEIN	JA	1855
pnr#psd	Durchschnittsspeicher9 (Tage) Personal Nummer	5	NUM	JA	JA	479

SSH

LODAS

Beschreibung der Eingabefelder

Fach 4

2.39 Tabelle: u_lod_psd_durchschnittsspeicher						
Feld	Beschreibung	Länge	Typ	MUSS	HIST	DEID
datum_mmjjjj#psd	Durchschnittsspeicher / Durchschnitte 1-10/Sonstige: Monat/Jahr	6	DATE	JA	NEIN	398
dsp_1_betrag#psd	Durchschnittsspeicher / Durchschnitte 1-10/Sonstige: Durchschnittssp.1 (Betrag)	7.2	NUM	NEIN	NEIN	1832
dsp_1_stunden#psd	Durchschnittsspeicher / Durchschnitte 1-10/Sonstige: Durchschnittssp.1 (Std.)	5.2	NUM	NEIN	NEIN	1267
dsp_1_tage#psd	Durchschnittsspeicher / Durchschnitte 1-10/Sonstige: Durchschnittssp.1 (Tage)	3.1	NUM	NEIN	NEIN	1809
dsp_10_betrag#psd	Durchschnittsspeicher / Durchschnitte 1-10/Sonstige: Durchschnittssp.10 (Betrag)	7.2	NUM	NEIN	NEIN	1832
dsp_10_stunden#psd	Durchschnittsspeicher / Durchschnitte 1-10/Sonstige: Durchschnittssp.10 (Std.)	5.2	NUM	NEIN	NEIN	1267
dsp_10_tage#psd	Durchschnittsspeicher / Durchschnitte 1-10/Sonstige: Durchschnittssp.10 (Tage)	4.2	NUM	NEIN	NEIN	1828
dsp_2_betrag#psd	Durchschnittsspeicher / Durchschnitte 1-10/Sonstige: Durchschnittssp.2 (Betrag)	7.2	NUM	NEIN	NEIN	1832
dsp_2_stunden#psd	Durchschnittsspeicher / Durchschnitte 1-10/Sonstige: Durchschnittssp.2 (Std.)	5.2	NUM	NEIN	NEIN	1267
dsp_3_betrag#psd	Durchschnittsspeicher / Durchschnitte 1-10/Sonstige: Durchschnittssp.3 (Betrag)	7.2	NUM	NEIN	NEIN	1832
dsp_3_stunden#psd	Durchschnittsspeicher / Durchschnitte 1-10/Sonstige: Durchschnittssp.3 (Std.)	5.2	NUM	NEIN	NEIN	1267
dsp_4_betrag#psd	Durchschnittsspeicher / Durchschnitte 1-10/Sonstige: Durchschnittssp.4 (Betrag)	7.2	NUM	NEIN	NEIN	1832
dsp_4_stunden#psd	Durchschnittsspeicher / Durchschnitte 1-10/Sonstige: Durchschnittssp.4 (Std.)	5.2	NUM	NEIN	NEIN	1267
dsp_4_tage#psd	Durchschnittsspeicher / Durchschnitte 1-10/Sonstige: Durchschnittssp.4 (Tage)	4.2	NUM	NEIN	NEIN	1828
dsp_5_betrag#psd	Durchschnittsspeicher / Durchschnitte 1-10/Sonstige: Durchschnittssp.5 (Betrag)	7.2	NUM	NEIN	NEIN	1832

SSH

LODAS

Fach 4

Beschreibung der Eingabefelder

Feld	Beschreibung	Länge	Typ	MUSS	HIST	DEID
dsp_5_stunden#psd	Durchschnittsspeicher / Durchschnitte 1-10/Sonstige: Durchschnittssp.5 (Std.)	5.2	NUM	NEIN	NEIN	1267
dsp_5_tage#psd	Durchschnittsspeicher / Durchschnitte 1-10/Sonstige: Durchschnittssp.5 (Tage)	4.2	NUM	NEIN	NEIN	1828
dsp_6_betrag#psd	Durchschnittsspeicher / Durchschnitte 1-10/Sonstige: Durchschnittssp.6 (Betrag)	7.2	NUM	NEIN	NEIN	1832
dsp_6_stunden#psd	Durchschnittsspeicher / Durchschnitte 1-10/Sonstige: Durchschnittssp.6 (Std.)	5.2	NUM	NEIN	NEIN	1267
dsp_6_tage#psd	Durchschnittsspeicher / Durchschnitte 1-10/Sonstige: Durchschnittssp.6 (Tage)	4.2	NUM	NEIN	NEIN	1828
dsp_7_betrag#psd	Durchschnittsspeicher / Durchschnitte 1-10/Sonstige: Durchschnittssp.7 (Betrag)	7.2	NUM	NEIN	NEIN	1832
dsp_7_stunden#psd	Durchschnittsspeicher / Durchschnitte 1-10/Sonstige: Durchschnittssp.7 (Std.)	5.2	NUM	NEIN	NEIN	1267
dsp_7_tage#psd	Durchschnittsspeicher / Durchschnitte 1-10/Sonstige: Durchschnittssp.7 (Tage)	4.2	NUM	NEIN	NEIN	1828
dsp_8_betrag#psd	Durchschnittsspeicher / Durchschnitte 1-10/Sonstige: Durchschnittssp.8 (Betrag)	7.2	NUM	NEIN	NEIN	1832
dsp_8_stunden#psd	Durchschnittsspeicher / Durchschnitte 1-10/Sonstige: Durchschnittssp.8 (Std.)	5.2	NUM	NEIN	NEIN	1267
dsp_8_tage#psd	Durchschnittsspeicher / Durchschnitte 1-10/Sonstige: Durchschnittssp.8 (Tage)	4.2	NUM	NEIN	NEIN	1828
dsp_9_betrag#psd	Durchschnittsspeicher / Durchschnitte 1-10/Sonstige: Durchschnittssp.9 (Betrag)	7.2	NUM	NEIN	NEIN	1832
dsp_9_stunden#psd	Durchschnittsspeicher / Durchschnitte 1-10/Sonstige: Durchschnittssp.9 (Std.)	5.2	NUM	NEIN	NEIN	1267
dsp_9_tage#psd	Durchschnittsspeicher / Durchschnitte 1-10/Sonstige: Durchschnittssp.9 (Tage)	4.2	NUM	NEIN	NEIN	1828
dsp_gala_arbentgelt#psd	Durchschnittsspeicher / Durchschnitte 1-10/Sonstige: GaLa (Fikt. Arbeitsentg.)	7.2	NUM	NEIN	NEIN	1832
dsp_heuer_arbentgelt#psd	Durchschnittsspeicher / Durchschnitte 1-10/Sonstige: Heuer (SV-pfl. Entgelt)	7.2	NUM	NEIN	NEIN	1832

SSH

LODAS

Beschreibung der Eingabefelder

Fach 4

Feld	Beschreibung	Länge	Typ	MUSS	HIST	DEID
dsp_heuer_svtage#psd	Durchschnittsspeicher / Durchschnitte 1-10/Sonstige: Heuer (SV-Tage)	2	NUM	NEIN	NEIN	1269
pnr#psd	Personal Nummer	5	NUM	JA	NEIN	479

2.40 **Tabelle: u_lod_psd_entg_vorbw_bea**

Feld	Beschreibung	Länge	Typ	MUSS	HIST	DEID
entg_gab#psd	Lohnkonto Ergebniswerte / BEA Vortragswerte: Gültig ab (Entgeltdaten SV)	6	DATE	JA	NEIN	398
fiktives_brutto#psd	Lohnkonto Ergebniswerte / BEA Vortragswerte: fiktives Brutto	10.2	NUM	NEIN	NEIN	4296
pnr#psd	Personal Nummer	5	NUM	JA	NEIN	479
rechtskreis#psd	Lohnkonto Ergebniswerte / BEA Vortragswerte: Rechtskreis	1	CHAR	NEIN	NEIN	4847
sv_brutto_einmal#psd	Lohnkonto Ergebniswerte / BEA Vortragswerte: SV-Brutto jährlich	10.2	NUM	NEIN	NEIN	4296
sv_brutto_lfd#psd	Lohnkonto Ergebniswerte / BEA Vortragswerte: SV-Brutto lfd.	10.2	NUM	NEIN	NEIN	4296

2.41 **Tabelle: u_lod_psd_entg2_vorbw_bea**

Feld	Beschreibung	Länge	Typ	MUSS	HIST	DEID
entg2_gab#psd	Lohnkonto Ergebniswerte / BEA Vortragswerte: Gültig ab (Entgeltdaten Steuer)	6	DATE	JA	NEIN	398
pnr#psd	Personal Nummer	5	NUM	JA	NEIN	479
steuer_brutto_einmal#psd	Lohnkonto Ergebniswerte / BEA Vortragswerte: Steuer-Brutto sonst. Bez.	10.2	NUM	NEIN	NEIN	4296
steuer_brutto_lfd#psd	Lohnkonto Ergebniswerte / BEA Vortragswerte: Steuer-Brutto lfd.	10.2	NUM	NEIN	NEIN	4296

2.42 **Tabelle: u_lod_psd_epp_datan**

Feld	Beschreibung	Länge	Typ	MUSS	HIST	DEID
epp_anspruch#psd	Steuer / Einmalbezüge/Sonstige Angaben/Versorg.: Anspruch auf Energiepreispausch.	1	NUM	NEIN	NEIN	4821
pnr#psd	Personal Nummer	5	NUM	JA	NEIN	479

SSH

LODAS

Fach 4

Beschreibung der Eingabefelder

2.43 **Tabelle: u_lod_psd_fahrtkostenzuschuss**

Feld	Beschreibung	Länge	Typ	MUSS	HIST	DEID
arbeitstage_im_monat#psd	Entlohnung / Fahrtkostenzuschuss: Arbeitstage im Monat - Fahrtstrecke 1	2	NUM	NEIN	JA	728
arbeitstage_im_monat_2#psd	Entlohnung / Fahrtkostenzuschuss: Arbeitstage im Monat - Fahrtstrecke 2	2	NUM	NEIN	JA	728
betrag_pauschalverst#psd	Entlohnung / Fahrtkostenzuschuss: Aufwendungen für öffentliche Verkehrsmittel	7.2	NUM	NEIN	JA	1832
einf_entf_wohnung_arbeit#psd	Entlohnung / Fahrtkostenzuschuss: Einfache Entfernung - Fahrtstrecke 1	5	NUM	NEIN	JA	4484
einf_entf_wohnung_arbeit_2#psd	Entlohnung / Fahrtkostenzuschuss: Einfache Entfernung - Fahrtstrecke 2	5	NUM	NEIN	JA	4484
ermittlung_pauschalverst#psd	Entlohnung / Fahrtkostenzuschuss: Ermittlung der Pauschalversteuerung	1	NUM	NEIN	JA	4564
fahrtkostenzuschuss#psd	Entlohnung / Fahrtkostenzuschuss: Fahrtkostenzuschuss	7.2	NUM	NEIN	JA	1832
jobticket#psd	Entlohnung / Fahrtkostenzuschuss: Jobticket (Höhe des geldwerten Vorteils)	7.2	NUM	NEIN	JA	1832
kuerzung_teilmonat#psd	Entlohnung / Fahrtkostenzuschuss: Kürzung im Teilmonat / Ausfallmonat	1	NUM	NEIN	JA	4679
kz_gesamtstrecke#psd	Entlohnung / Fahrtkostenzuschuss: Fahrtstrecke 1 und 2 bilden Gesamtstrecke ab	1	NUM	NEIN	JA	440
oeffentlich_jobticket_kz#psd	Entlohnung / Fahrtkostenzuschuss: f. Fahrten m. öffentl. Verkehrsm. 25 % pauschal	1	NUM	NEIN	JA	440
oeffentlich_kz#psd	Entlohnung / Fahrtkostenzuschuss: f. Fahrten m. öffentl. Verkehrsm. 25 % pauschal	1	NUM	NEIN	JA	440
pnr#psd	Personal Nummer	5	NUM	JA	JA	479
sachbezugsfreigrenze#psd	Entlohnung / Fahrtkostenzuschuss: Sachbezugsfreigrenze	1	NUM	NEIN	JA	440
steuerfreiheit_gem#psd	Entlohnung / Fahrtkostenzuschuss:	1	NUM	NEIN	JA	4485
verkehrsmittel_1#psd	Entlohnung / Fahrtkostenzuschuss: Verkehrsmittel - Fahrtstrecke 1	1	NUM	NEIN	JA	4492
verkehrsmittel_2#psd	Entlohnung / Fahrtkostenzuschuss: Verkehrsmittel - Fahrtstrecke 2	1	NUM	NEIN	JA	4492

SSH

LODAS

Beschreibung der Eingabefelder

Fach 4

Feld	Beschreibung	Länge	Typ	MUSS	HIST	DEID
zuschuss_stfr_oeqv_kz#psd	Entlohnung / Fahrtkostenzuschuss: Für Fahrten mit öffentl. Verkehrsmitteln	1	NUM	NEIN	JA	440

2.44 **Tabelle: u_lod_psd_fehlz_vorbw_bea**

Feld	Beschreibung	Länge	Typ	MUSS	HIST	DEID
fehlzeit_beginn#psd	Lohnkonto Ergebniswerte / BEA Vortragswerte: Beginn Fehlzeiten	8	DATE	JA	NEIN	12
fehlzeit_ende#psd	Lohnkonto Ergebniswerte / BEA Vortragswerte: Ende Fehlzeiten	8	DATE	NEIN	NEIN	12
fehlzeit_grund#psd	Lohnkonto Ergebniswerte / BEA Vortragswerte: Grund Fehlzeiten	2	NUM	NEIN	NEIN	4844
pnr#psd	Personal Nummer	5	NUM	JA	NEIN	479

2.45 **Tabelle: u_lod_psd_fehlzeiten**

Feld	Beschreibung	Länge	Typ	MUSS	HIST	DEID
abtretungserklaerung_aag#psd	Beschäftigung / Fehlzeiten: Abtretung nach §5 AAG geklärt	1	NUM	NEIN	NEIN	440
anspr_kgzuschuss#psd	Beschäftigung / Fehlzeiten: Anspruch auf Krankengeldzuschuss	1	NUM	NEIN	NEIN	440
anz_std_schichten#psd	Beschäftigung / Fehlzeiten: Anzahl Stunden	5.2	NUM	NEIN	NEIN	1855
anz_tage_bruttoarbeitsentgelt#psd	Beschäftigung / Fehlzeiten: Anzahl Tage Zahlung Bruttoarbeitsentgelt	2	NUM	NEIN	NEIN	1788
anzahl_arbeitstage1#psd	Beschäftigung / Fehlzeiten: Anzahl Arbeitstage in Zeitraum 1	2	NUM	NEIN	NEIN	4222
anzahl_arbeitstage2#psd	Beschäftigung / Fehlzeiten: Anzahl Arbeitstage in Zeitraum 2	2	NUM	NEIN	NEIN	4222
anzahl_arbeitstage3#psd	Beschäftigung / Fehlzeiten: Anzahl Arbeitstage in Zeitraum 3	2	NUM	NEIN	NEIN	4222
anzahl_tage_freistellung#psd	Beschäftigung / Fehlzeiten: Anzahl bis. Arbeitstage mit Freistellung	2	NUM	NEIN	NEIN	1788
arbeitsentgelt_manuell#psd	Beschäftigung / Fehlzeiten: Sonderfall rückwirkende Verdiensterhöhung	1	NUM	NEIN	NEIN	440
arbeitsunf_im_inland#psd	Beschäftigung / Fehlzeiten: Arbeitsunfähig im Inland eingetroffen am	8	DATE	NEIN	NEIN	12
arbeitsunfaehig_ab#psd	Beschäftigung / Fehlzeiten: Beginn Arbeitsunfähigkeit	8	DATE	NEIN	NEIN	12
au_relevant_kz#psd	Beschäftigung / Fehlzeiten: für AU Abfrage relevant	1	NUM	NEIN	NEIN	440

SSH

LODAS

Fach 4

Beschreibung der Eingabefelder

Feld	Beschreibung	Länge	Typ	MUSS	HIST	DEID
aufstockungsbetrag#psd	Beschäftigung / Fehlzeiten: Aufstockungsbetrag	6.2	NUM	NEIN	NEIN	1831
ausfall_sv_frei_sfn_zuschl#psd	Beschäftigung / Fehlzeiten: ausgefallene SV-freie SFN-Zuschläge	8.2	NUM	NEIN	NEIN	1833
art_uebergangsgeld#psd	Beschäftigung / Fehlzeiten: Art des Übergangsgeldes	1	NUM	NEIN	NEIN	4616
av_pf_ebz#psd	Beschäftigung / Fehlzeiten: Einmalzahlung AV 12 Monate vor AU	8.2	NUM	NEIN	NEIN	1833
beg_drittletz_zeitr_vor_au#psd	Beschäftigung / Fehlzeiten: Beginn drittletzter Zeitraum	8	DATE	NEIN	NEIN	12
beg_kurzarbeit#psd	Beschäftigung / Fehlzeiten: Beginn Gewährungszeitraum Kurzarbeitergeld	8	DATE	NEIN	NEIN	12
beg_letzter_zeitr_vor_au#psd	Beschäftigung / Fehlzeiten: Beginn letzter Zeitraum	8	DATE	NEIN	NEIN	12
beg_lohnausgl_geruest1#psd	Beschäftigung / Fehlzeiten: Beginn Lohnausgleich Gerüstbaugewerbe Zeitraum 1	8	DATE	NEIN	NEIN	12
beg_lohnausgl_geruest2#psd	Beschäftigung / Fehlzeiten: Beginn Lohnausgleich Gerüstbaugewerbe Zeitraum 2	8	DATE	NEIN	NEIN	12
beg_zweitletz_zeitr_vor_au#psd	Beschäftigung / Fehlzeiten: Beginn zweitletzter Zeitraum	8	DATE	NEIN	NEIN	12
beitrag_pfl_brutto_mtl#psd	Beschäftigung / Fehlzeiten: Beitragspflichtige Einnahme brutto	8.2	NUM	NEIN	NEIN	1833
beitrag_pfl_netto_mtl#psd	Beschäftigung / Fehlzeiten: Beitragspflichtige Einnahme netto	8.2	NUM	NEIN	NEIN	1833
beitragsfrei_umgew_entgelt#psd	Beschäftigung / Fehlzeiten: Beitragsfrei umgew. Arbeitsentgelt 12 Monate vor AU	8.2	NUM	NEIN	NEIN	1833
bemerkung#psd	Beschäftigung / Fehlzeiten: Bemerkung	15	CHAR	NEIN	NEIN	560
berufskrankheit#psd	Beschäftigung / Fehlzeiten: Berufskrankheit	1	NUM	NEIN	NEIN	440
betrag_durchschnheuer#psd	Beschäftigung / Fehlzeiten: Betrag Durchschnittsheuer nach BG-Verkehr	8.2	NUM	NEIN	NEIN	1833
bord_ausland_au_ab#psd	Beschäftigung / Fehlzeiten: An Bord/im Ausland bereits arbeitsunfähig ab	8	DATE	NEIN	NEIN	12
datum_bis_ttmj#psd	Beschäftigung / Fehlzeiten: Ende	8	DATE	NEIN	NEIN	12
datum_von_ttmj#psd	Beschäftigung / Fehlzeiten: Beginn	8	DATE	JA	NEIN	12
einm_zah_12_mon_vor_freist#psd	Beschäftigung / Fehlzeiten: bezahlte Einmalzahlungen	1	NUM	NEIN	NEIN	4702
end_drittletz_zeitr_vor_au#psd	Beschäftigung / Fehlzeiten: Ende drittletzter Zeitraum	8	DATE	NEIN	NEIN	12

SSH

LODAS

Beschreibung der Eingabefelder

Fach 4

Feld	Beschreibung	Länge	Typ	MUSS	HIST	DEID
end_kurzarbeit#psd	Beschäftigung / Fehlzeiten: Ende Gewährungszeitraum Kurzarbeitergeld	8	DATE	NEIN	NEIN	12
end_letzter_zeitr_vor_au#psd	Beschäftigung / Fehlzeiten: Ende letzter Zeitraum	8	DATE	NEIN	NEIN	12
end_lohnausgl_geruest1#psd	Lohnausgleich Gerüstbaugewerbe Zeitraum 1	8	DATE	NEIN	NEIN	12
end_lohnausgl_geruest2#psd	Beschäftigung / Fehlzeiten: Ende Lohnausgleich Gerüstbaugewerbe Zeitraum 2	8	DATE	NEIN	NEIN	12
end_zweitletz_zeitr_vor_au#psd	Beschäftigung / Fehlzeiten: Ende zweitletzter Zeitraum	8	DATE	NEIN	NEIN	12
fehlzeit_festschreiben_kz#psd	Beschäftigung / Fehlzeiten: Fehlzeit-Ende nicht durch eAU- Rückm. überschreiben	1	NUM	NEIN	NEIN	440
fehlzeit_ohne_entgelt1#psd	Beschäftigung / Fehlzeiten: 1. Fehlzeit ohne Arbeitsentgelt	2	NUM	NEIN	NEIN	4222
fehlzeit_ohne_entgelt2#psd	Beschäftigung / Fehlzeiten: 2. Fehlzeit ohne Arbeitsentgelt	2	NUM	NEIN	NEIN	4222
fehlzeit_ohne_entgelt3#psd	Beschäftigung / Fehlzeiten: 3. Fehlzeit ohne Arbeitsentgelt	2	NUM	NEIN	NEIN	4222
festschreiben_eel#psd	Beschäftigung / Fehlzeiten: Stornierung und Neuerstellung EEL unterdrücken	1	NUM	NEIN	NEIN	440
freistell_brutto#psd	Beschäftigung / Fehlzeiten: Lfd. Brutto tatsächlich am ersten Tag der Freist.	8.2	NUM	NEIN	NEIN	1833
freistell_netto#psd	Beschäftigung / Fehlzeiten: Lfd. Netto tatsächlich am ersten Tag der Freist.	8.2	NUM	NEIN	NEIN	1833
freistellung_einvernehm1#psd	Beschäftigung / Fehlzeiten: Freistellung einvernehmlich	1	NUM	NEIN	NEIN	440
gez_lfd_brutto1#psd	Beschäftigung / Fehlzeiten: Lfd. Bruttoverdienst tatsächl. (letzter Zeitraum)	8.2	NUM	NEIN	NEIN	1833
gez_lfd_brutto2#psd	Beschäftigung / Fehlzeiten: Lfd. Bruttoverdienst tatsächl. (zweitletzter Zeitr.)	8.2	NUM	NEIN	NEIN	1833
gez_lfd_brutto3#psd	Beschäftigung / Fehlzeiten: Lfd. Bruttoverdienst tatsächl. (drittletzter Zeitr.)	8.2	NUM	NEIN	NEIN	1833
gez_transfer_kug#psd	Beschäftigung / Fehlzeiten: gezahltes Transfer-Kug	8.2	NUM	NEIN	NEIN	1833
grund_fehlzeiten#psd	Beschäftigung / Fehlzeiten: Grund	3	NUM	NEIN	NEIN	4323
grund_vor_schutzfrist#psd	Beschäftigung / Fehlzeiten: Fehlzeitenart vor Beginn Mutterschutzfrist	2	NUM	NEIN	NEIN	4625

SSH

LODAS

Fach 4

Beschreibung der Eingabefelder

Feld	Beschreibung	Länge	Typ	MUSS	HIST	DEID
institutionskz_uvtraeger#psd	Beschäftigung / Fehlzeiten: Institutionskennzeichen	15	CHAR	NEIN	NEIN	560
kind_nr#psd	Beschäftigung / Fehlzeiten: Kind	2	NUM	NEIN	NEIN	4389
kinderanzahl#psd	Beschäftigung / Fehlzeiten: Kinder-Anzahl	2	NUM	NEIN	NEIN	1788
kinderpfl_verletztengeld#psd	Beschäftigung / Fehlzeiten: Kinderverletztengeld (Unfall)	1	NUM	NEIN	NEIN	440
krankentagegeld_priv_sv#psd	Beschäftigung / Fehlzeiten: Krankentagegeld (private KV)	7.2	NUM	NEIN	NEIN	1832
kug_art#psd	Beschäftigung / Fehlzeiten: Art des Kurzarbeitergeldes	1	NUM	NEIN	NEIN	4632
kz_am_ersten_tag_gearb#psd	Beschäftigung / Fehlzeiten: am ersten Tag der Arbeitsunfähigkeit noch gearbeitet	1	NUM	NEIN	NEIN	440
kz_brutto_soc_ber_krankg#psd	Beschäftigung / Fehlzeiten: Brutto- Sozialleist. für Berechn. Krankengeldzuschuss berück.	1	NUM	NEIN	NEIN	440
kz_erster_tag_freist_gearb#psd	Beschäftigung / Fehlzeiten: Arbeit bei vollem Entgelt am ersten Freistellungstag	1	NUM	NEIN	NEIN	440
kv_pf_ebz#psd	Beschäftigung / Fehlzeiten: Einmalzahlung KV 12 Monate vor AU	8.2	NUM	NEIN	NEIN	1833
letzter_arb_tag_am#psd	Beschäftigung / Fehlzeiten: Letzter Arbeitstag/von Bord am	8	DATE	NEIN	NEIN	12
letzter_bez_tag_vor_geburt#psd	Beschäftigung / Fehlzeiten: Letzter bezahlter Tag vor der Entbindung	8	DATE	NEIN	NEIN	12
lohnfortz_bis#psd	Beschäftigung / Fehlzeiten: letzter bezahlter Tag vor EEL	8	DATE	NEIN	NEIN	12
Istfreie_zuschlaege1#psd	Beschäftigung / Fehlzeiten: SV- freie SFN-Zuschläge Zeitraum 1	8.2	NUM	NEIN	NEIN	1833
Istfreie_zuschlaege2#psd	Beschäftigung / Fehlzeiten: SV- freie SFN-Zuschläge Zeitraum 2	8.2	NUM	NEIN	NEIN	1833
Istfreie_zuschlaege3#psd	Beschäftigung / Fehlzeiten: SV- freie SFN-Zuschläge Zeitraum 3	8.2	NUM	NEIN	NEIN	1833
mehrarbeit_monat1#psd	Beschäftigung / Fehlzeiten: Bezahlte Mehrarbeitsstunden in Monat 1	5.2	NUM	NEIN	NEIN	1855
mehrarbeit_monat2#psd	Beschäftigung / Fehlzeiten: Bezahlte Mehrarbeitsstunden in Monat 2	5.2	NUM	NEIN	NEIN	1855
mehrarbeit_monat3#psd	Beschäftigung / Fehlzeiten: Bezahlte Mehrarbeitsstunden in Monat 3	5.2	NUM	NEIN	NEIN	1855
nullmeldung_erstellen_kz#psd	Beschäftigung / Fehlzeiten: Nullmeldung erstellen	1	NUM	NEIN	NEIN	440
oed_versart#psd	Beschäftigung / Fehlzeiten: Versicherungsmerkmal	2	NUM	NEIN	NEIN	4324
pnr#psd	Personal Nummer	5	NUM	JA	NEIN	479

SSH

LODAS

Beschreibung der Eingabefelder

Fach 4

Feld	Beschreibung	Länge	Typ	MUSS	HIST	DEID
regel_arbeitszeit#psd	Beschäftigung / Fehlzeiten: vereinbarte regelmäßige wöchentliche Arbeitszeit	4.2	NUM	NEIN	NEIN	1828
rueckmeldung_eel_kz#psd	Beschäftigung / Fehlzeiten: Rückmeldung der Entgeltersatzleistung	1	NUM	NEIN	NEIN	440
rv_pf_ebz#psd	Beschäftigung / Fehlzeiten: Einmalzahlung RV 12 Monate vor AU	8.2	NUM	NEIN	NEIN	1833
soll_brutto_entgelt#psd	Beschäftigung / Fehlzeiten: Soll-Arbeitsentgelt brutto Transfer-Kug	8.2	NUM	NEIN	NEIN	1833
soll_netto_entgelt#psd	Beschäftigung / Fehlzeiten: Soll-Arbeitsentgelt netto Transfer-Kug	8.2	NUM	NEIN	NEIN	1833
sozialleistung#psd	Beschäftigung / Fehlzeiten: tägl. Netto- Sozialleistung	7.2	NUM	NEIN	NEIN	1832
sozlst_enth_an_anteil_sv#psd	Beschäftigung / Fehlzeiten: AN-Anteil SV für Brutto-Sozialleistung	7.2	NUM	NEIN	NEIN	1832
taegl_brutto_sozial_leist#psd	Beschäftigung / Fehlzeiten: tägl. Brutto-Sozialleistung	7.2	NUM	NEIN	NEIN	1832
tage_sozialleistung#psd	Beschäftigung / Fehlzeiten: Tage Sozialleistung	2	NUM	NEIN	NEIN	4222
tarifgemeinschaft#psd	Beschäftigung / Fehlzeiten: Name der Tarifgemeinschaft	20	CHAR	NEIN	NEIN	4556
tarifl_netto_entgelt#psd	Beschäftigung / Fehlzeiten: Abweichendes tarifliches Netto-Entgelt	7.2	NUM	NEIN	NEIN	1832
tats_erb_brutto_entgelt#psd	Beschäftigung / Fehlzeiten: Ist-Arbeitsentgelt brutto Transfer-Kug	8.2	NUM	NEIN	NEIN	1833
tats_erb_netto_entgelt#psd	Beschäftigung / Fehlzeiten: Ist-Arbeitsentgelt netto Transfer-Kug	8.2	NUM	NEIN	NEIN	1833
unfallaktenzeichen#psd	Beschäftigung / Fehlzeiten: Aktenzeichen des Versicherungsfalls	20	CHAR	NEIN	NEIN	4556
unfalltag#psd	Beschäftigung / Fehlzeiten: Tag des Versicherungsfalls	8	DATE	NEIN	NEIN	12
urlaubsansp_ende_av#psd	Beschäftigung / Fehlzeiten: Urlaubsanspruch am Ende des Arbeitsverhältnisses	2	NUM	NEIN	NEIN	1788
ursache_arbunfaehigkeit#psd	Beschäftigung / Fehlzeiten: Ursache der Arbeitsunfähigkeit	1	NUM	NEIN	NEIN	4592
uv_pf_ebz#psd	Beschäftigung / Fehlzeiten: Einmalzahlung UV 12 Monate vor AU	8.2	NUM	NEIN	NEIN	1833
vergl_netto_entgelt#psd	Beschäftigung / Fehlzeiten: Vergleichs Netto-Entgelt	7.2	NUM	NEIN	NEIN	1832

SSH

LODAS

Fach 4

Beschreibung der Eingabefelder

Feld	Beschreibung	Länge	Typ	MUSS	HIST	DEID
verlaeng_av_heuer_bis#psd	Beschäftigung / Fehlzeiten: Verlängerung des Arbeitsverhältnisses bis	8	DATE	NEIN	NEIN	12
verlaeng_av_heuer_von#psd	Beschäftigung / Fehlzeiten: Verlängerung des Arbeitsverhältnisses von	8	DATE	NEIN	NEIN	12
weitergew_ag_leist#psd	Beschäftigung / Fehlzeiten: Weitergewährte AG-Leistung brutto	7.2	NUM	NEIN	NEIN	1832
weitergew_ag_leist_netto#psd	Beschäftigung / Fehlzeiten: Weitergewährte AG-Leistung netto	7.2	NUM	NEIN	NEIN	1832
weitergez_mtl_vwl#psd	Beschäftigung / Fehlzeiten: lfd. weitergezahlte mtl. VWL (voller Monat)	6.2	NUM	NEIN	NEIN	1831
werkstudentin_mit_gkv#psd	Beschäftigung / Fehlzeiten: Werkstudentin mit gesetzlicher Krankenversicherung	1	NUM	NEIN	NEIN	440

2.46 Tabelle: u_lod_psd_festbeziege

Feld	Beschreibung	Länge	Typ	MUSS	HIST	DEID
betrags#psd	Entlohnung / Festbezüge: Betrag	9.2	NUM	NEIN	JA	4489
festbez_id#psd	Entlohnung / Festbezüge: Nummer	2	NUM	JA	JA	4227
gab#psd	Entlohnung / Festbezüge: Gültig in den Monaten	26	CHAR	NEIN	JA	4495
intervall#psd	Entlohnung / Festbezüge: Intervall	1	NUM	NEIN	JA	4491
kuerzung#psd	Entlohnung / Festbezüge: Kürzung	1	NUM	NEIN	JA	4679
kz_monatslohn#psd	Entlohnung / Festbezüge: Monatslohn	1	NUM	NEIN	JA	4552
lohnart_nr#psd	Entlohnung / Festbezüge: Lohnart	4	NUM	NEIN	JA	4178
pnr#psd	Personal Nummer	5	NUM	JA	JA	479

2.47 Tabelle: u_lod_psd_firmenwagen

Feld	Beschreibung	Länge	Typ	MUSS	HIST	DEID
abr_fahrt_wohnung_arbeit#psd	Entlohnung / Firmenwagen/Firmenrad: Abrechnung von Fahrten zw. Wohnung u. 1.Tätigkeitsstätte	1	NUM	NEIN	JA	440
abr_familienheimfahrt#psd	Entlohnung / Firmenwagen/Firmenrad: Abrechnung von Familienheimfahrten	1	NUM	NEIN	JA	440
abr_intervall_ratenzahl#psd	Entlohnung / Firmenwagen/Firmenrad: Abrechnungsintervall	1	NUM	NEIN	JA	4649

SSH

LODAS

Beschreibung der Eingabefelder

Fach 4

Feld	Beschreibung	Länge	Typ	MUSS	HIST	DEID
abrechn_privatfahrten#psd	Ratenzahlung Entlohnung / Firmenwagen/Firmenrad: Abrechnung von Privatfahrten	1	NUM	NEIN	JA	440
anzahl_erste_fahrten#psd	Entlohnung / Firmenwagen/Firmenrad: Anzahl erste Heimfahrten (USt)	2	NUM	NEIN	JA	1788
anzahl_fahrten_monat#psd	Entlohnung / Firmenwagen/Firmenrad: Anzahl ab der zweiten Heimfahrt	2	NUM	NEIN	JA	1788
arbeitstage_monat#psd	Entlohnung / Firmenwagen/Firmenrad: Arbeitstage im Monat (Fahrten zw. Wohng. u. Arb.)	1	NUM	NEIN	JA	4510
betrag_ratenzahlung#psd	Entlohnung / Firmenwagen/Firmenrad: Betrag Ratenzahlung	9.2	NUM	NEIN	JA	1834
einf_entf_fam_heimfahrt#psd	Entlohnung / Firmenwagen/Firmenrad: Einfache Entfernung (Familienheimfahrten)	5	NUM	NEIN	JA	4484
einf_entf_wohnung_arbeit#psd	Entlohnung / Firmenwagen/Firmenrad: Einfache Entfernung zw. Wohnung und Arbeitsstätte	5	NUM	NEIN	JA	4484
einmalige_zuzahlung#psd	Entlohnung / Firmenwagen/Firmenrad: Höhe der einmaligen Zuzahlung (Gesamtbetrag)	9.2	NUM	NEIN	JA	1834
fahrtkilometer_monat#psd	Entlohnung / Firmenwagen/Firmenrad: Fahrtkilometer im Monat	5	NUM	NEIN	JA	4484
fahrzeugkennzeichen#psd	Entlohnung / Firmenwagen/Firmenrad: Fahrzeugkennzeichen / Bezeichnung	12	CHAR	JA	JA	1054
fiwa_wohn_arbeit_anzahl#psd	Entlohnung / Firmenwagen/Firmenrad: Anzahl Fahrten im Monat (Einzelbewertung)	2	NUM	NEIN	JA	1788
kz_fahrt_wohn_taetigkeit#psd	Entlohnung / Firmenwagen/Firmenrad: Fahrten Wohnung/Tätigkeitsstätte	1	NUM	NEIN	JA	440
kz_familienheimfahrt#psd	Entlohnung / Firmenwagen/Firmenrad: Familienheimfahrten	1	NUM	NEIN	JA	440
kz_keine_verrech_abr_einm#psd	Entlohnung / Firmenwagen/Firmenrad: Zahlung im Rahmen der Lohnabrechnung	1	NUM	NEIN	JA	440

SSH

LODAS

Fach 4

Beschreibung der Eingabefelder

Feld	Beschreibung	Länge	Typ	MUSS	HIST	DEID
	(einm.)					
kz_keine_verrech_abr_lfd#psd	Entlohnung / Firmenwagen/Firmenrad: Zahlung im Rahmen der Lohnabrechnung (lfd.)	1	NUM	NEIN	JA	440
kz_privatfahrt#psd	Entlohnung / Firmenwagen/Firmenrad/Firmenra- d: Privatfahrten	1	NUM	NEIN	JA	440
lfd_zuzahlung#psd	Entlohnung / Firmenwagen/Firmenrad: Höhe der laufenden Zuzahlung/Monatspauschale	9.2	NUM	NEIN	JA	1834
nettoabzug_einm#psd	Entlohnung / Firmenwagen/Firmenrad: Netto- Abzug(einmalige Zuzahlungen)	4	NUM	NEIN	JA	4055
nettoabzug_lfd#psd	Entlohnung / Firmenwagen/Firmenrad: Netto- Abzug(laufende Zuzahlungen)	4	NUM	NEIN	JA	4055
nutzungsende#psd	Entlohnung / Firmenwagen/Firmenrad: Nutzungsende	6	DATE	NEIN	JA	398
nutzungshaeufigkeit#psd	Entlohnung / Firmenwagen/Firmenrad: Nutzungshäufigkeit	1	NUM	NEIN	JA	4507
pauschalverst_tage#psd	Entlohnung / Firmenwagen/Firmenrad: Arbeitstage im Monat (Entfernungsp. Wohn/Arb.)	2	NUM	NEIN	JA	728
pnr#psd	Personal Nummer	5	NUM	JA	JA	479

2.48 Tabelle: u_lod_psd_freibetrag

Feld	Beschreibung	Länge	Typ	MUSS	HIST	DEID
freibetrag_jhrl#psd	Steuer / Steuerkarte: Jahresbetrag (Freibeträge)	9	NUM	NEIN	JA	4387
freibetrag_mtl#psd	Steuer / Steuerkarte: Monatsbetrag (Freibeträge)	9	NUM	NEIN	JA	4387
hinzu_jahresbetrag#psd	Steuer / Steuerkarte: Jahresbetrag (Hinzurechnungsbeträge)	9	NUM	NEIN	JA	4387
hinzu_monatsbetrag#psd	Steuer / Steuerkarte: Monatsbetrag (Hinzurechnungsbeträge)	9	NUM	NEIN	JA	4387
pnr#psd	Personal Nummer	5	NUM	JA	JA	479

SSH

LODAS

Beschreibung der Eingabefelder

Fach 4

2.49 **Tabelle: u_lod_psd_gehaltstabelle**

Feld	Beschreibung	Länge	Typ	MUSS	HIST	DEID
auszahlung_mm#plgt	Entlohnung / Gehaltstabellen: Auszahlungsmonat	2	NUM	NEIN	JA	4173
auszahlung_mm_zus#plgt	Entlohnung / Gehaltstabellen: Weitere Zuordnung Auszahlungsmonat	2	NUM	NEIN	JA	4173
az_proz_satz#plgt	Entlohnung / Gehaltstabellen: Prozentuale Arbeitszeit	6.3	NUM	NEIN	JA	4246
az_wtl#plgt	Entlohnung / Gehaltstabellen: Wöchentliche Arbeitszeit	4.2	NUM	NEIN	JA	4070
gueltig_ab_mmjj#plgt	Entlohnung / Gehaltstabellen: Gültig ab	6	DATE	NEIN	JA	398
gueltig_bis_mmjj#plgt	Entlohnung / Gehaltstabellen: Gültig bis	6	DATE	NEIN	JA	398
hoehergruppierung_monate#plgt	Entlohnung / Gehaltstabellen: Höherstufungsmodus	2	NUM	NEIN	JA	4227
kz_steu_tab_ort	Entlohnung/Gehaltstabellen: KZ Steuerung Tab Ortszuschlag	1	NUM	NEIN	JA	440
kz_steu_tab_stundenverg	Entlohnung/Gehaltstabellen: KZ Steuerung Tab Stundenvergütung	1	NUM	NEIN	JA	440
kz_steu_tab_zulage	Entlohnung/Gehaltstabellen: KZ Steuerung Tab allg. Zulage	1	NUM	NEIN	JA	440
la_eigene#plgt	Entlohnung / Gehaltstabellen: Zugeordnete Lohnart	3	NUM	NEIN	JA	4178
la_eigene_zus#plgt	Entlohnung / Gehaltstabellen: Weitere Zuordnung Lohnart	3	NUM	NEIN	JA	4178
pnr#psd	Personal Nummer	5	NUM	JA	JA	479
tab_nr#plgt	Entlohnung / Gehaltstabellen: Tab.-Nr.	2	NUM	JA	JA	4050
tab_nr_allg_zulage#plgt	Entlohnung / Gehaltstabellen: Tabelle für Allgemeine Zulage	2	NUM	NEIN	JA	4153
tab_nr_ortszu#plgt	Entlohnung / Gehaltstabellen: Tabelle für Ortszuschlag	2	NUM	NEIN	JA	4153
tab_nr_std_vgt#plgt	Entlohnung / Gehaltstabellen: Tabelle für Stundenvergütung	2	NUM	NEIN	JA	4154
tab_spalte#plgt	Entlohnung / Gehaltstabellen: Tabellenelement (Spalte)	2	NUM	NEIN	JA	4102
tab_zeile#plgt	Entlohnung / Gehaltstabellen: Tabellenelement (Zeile)	1	A	NEIN	JA	4053

2.50 **Tabelle: u_lod_psd_individuelle_felder**

Feld	Beschreibung	Länge	Typ	MUSS	HIST	DEID
betrag1#psd	Personaldaten / Individuelle Felder: Betrag 1	11.2	NUM	NEIN	JA	4310
betrag2#psd	Personaldaten / Individuelle Felder: Betrag 2	11.2	NUM	NEIN	JA	4310

SSH

LODAS

Fach 4

Beschreibung der Eingabefelder

Feld	Beschreibung	Länge	Typ	MUSS	HIST	DEID
betrag3#psd	Personaldaten / Individuelle Felder: Betrag 3	11.2	NUM	NEIN	JA	4310
betrag4#psd	Personaldaten / Individuelle Felder: Betrag 4	11.2	NUM	NEIN	JA	4310
betrag5#psd	Personaldaten / Individuelle Felder: Betrag 5	11.2	NUM	NEIN	JA	4310
betrag6#psd	Personaldaten / Individuelle Felder: Betrag 6	11.2	NUM	NEIN	JA	4310
betrag7#psd	Personaldaten / Individuelle Felder: Betrag 7	11.2	NUM	NEIN	JA	4310
betrag8#psd	Personaldaten / Individuelle Felder: Betrag 8	11.2	NUM	NEIN	JA	4310
datum1_ttmj#psd	Personaldaten / Individuelle Felder: Datum 1	8	DATE	NEIN	JA	12
datum2_ttmj#psd	Personaldaten / Individuelle Felder: Datum 2	8	DATE	NEIN	JA	12
datum3_ttmj#psd	Personaldaten / Individuelle Felder: Datum 3	8	DATE	NEIN	JA	12
datum4_ttmj#psd	Personaldaten / Individuelle Felder: Datum 4	8	DATE	NEIN	JA	12
datum5_ttmj#psd	Personaldaten / Individuelle Felder: Datum 5	8	DATE	NEIN	JA	12
datum6_ttmj#psd	Personaldaten / Individuelle Felder: Datum 6	8	DATE	NEIN	JA	12
datum7_ttmj#psd	Personaldaten / Individuelle Felder: Datum 7	8	DATE	NEIN	JA	12
datum8_ttmj#psd	Personaldaten / Individuelle Felder: Datum 8	8	DATE	NEIN	JA	12
kurzname1#psd	Personaldaten / Individuelle Felder: Kurzname 1	8	CHAR	NEIN	JA	718
kurzname2#psd	Personaldaten / Individuelle Felder: Kurzname 2	8	CHAR	NEIN	JA	718
kurzname3#psd	Personaldaten / Individuelle Felder: Kurzname 3	8	CHAR	NEIN	JA	718
kurzname4#psd	Personaldaten / Individuelle Felder: Kurzname 4	8	CHAR	NEIN	JA	718
kurzname5#psd	Personaldaten / Individuelle Felder: Kurzname 5	8	CHAR	NEIN	JA	718
kurzname6#psd	Personaldaten / Individuelle Felder: Kurzname 6	8	CHAR	NEIN	JA	718
kurzname7#psd	Personaldaten / Individuelle Felder: Kurzname 7	8	CHAR	NEIN	JA	718
kurzname8#psd	Personaldaten / Individuelle Felder: Kurzname 8	8	CHAR	NEIN	JA	718
langname1#psd	Personaldaten / Individuelle Felder: Langname 1	50	CHAR	NEIN	JA	742
langname2#psd	Personaldaten / Individuelle Felder: Langname 2	50	CHAR	NEIN	JA	742

SSH

LODAS

Beschreibung der Eingabefelder

Fach 4

Feld	Beschreibung	Länge	Typ	MUSS	HIST	DEID
langname3#psd	Personaldaten / Individuelle Felder: Langname 3	50	CHAR	NEIN	JA	742
langname4#psd	Personaldaten / Individuelle Felder: Langname 4	50	CHAR	NEIN	JA	742
langname5#psd	Personaldaten / Individuelle Felder: Langname 5	50	CHAR	NEIN	JA	742
langname6#psd	Personaldaten / Individuelle Felder: Langname 6	50	CHAR	NEIN	JA	742
langname7#psd	Personaldaten / Individuelle Felder: Langname 7	50	CHAR	NEIN	JA	742
langname8#psd	Personaldaten / Individuelle Felder: Langname 8	50	CHAR	NEIN	JA	742
pnr#psd	Personal Nummer	5	NUM	JA	JA	479

2.51 Tabelle: u_lod_psd_individuelle_ueberw

Feld	Beschreibung	Länge	Typ	MUSS	HIST	DEID
indiv_1_bic#psd	Individuelle Überweisungen: BIC (Überweisung 1)	11	CHAR	NEIN	JA	4394
indiv_1_iban#psd	Individuelle Überweisungen: IBAN (Überweisung 1)	42	CHAR	NEIN	JA	4643
indiv_2_bic#psd	Individuelle Überweisungen: BIC (Überweisung 2)	11	CHAR	NEIN	JA	4394
indiv_2_iban#psd	Individuelle Überweisungen: IBAN (Überweisung 2)	42	CHAR	NEIN	JA	4643
indiv_3_bic#psd	Individuelle Überweisungen: BIC (Überweisung 3)	11	CHAR	NEIN	JA	4394
indiv_3_iban#psd	Individuelle Überweisungen: IBAN (Überweisung 3)	42	CHAR	NEIN	JA	4643
indiv_4_bic#psd	Individuelle Überweisungen: BIC (Überweisung 4)	11	CHAR	NEIN	JA	4394
indiv_4_iban#psd	Individuelle Überweisungen: IBAN (Überweisung 4)	42	CHAR	NEIN	JA	4643
indiv_5_bic#psd	Individuelle Überweisungen: BIC (Überweisung 5)	11	CHAR	NEIN	JA	4394
indiv_5_iban#psd	Individuelle Überweisungen: IBAN (Überweisung 5)	42	CHAR	NEIN	JA	4643
netto_abz_1_nr#psd	Individuelle Überweisungen: Nettoabzugs-Nr. (Überweisung 1)	4	NUM	NEIN	JA	4080
netto_abz_2_nr#psd	Individuelle Überweisungen: Nettoabzugs-Nr. (Überweisung 2)	4	NUM	NEIN	JA	4080
netto_abz_3_nr#psd	Individuelle Überweisungen: Nettoabzugs-Nr. (Überweisung 3)	4	NUM	NEIN	JA	4080
netto_abz_4_nr#psd	Individuelle Überweisungen: Nettoabzugs-Nr. (Überweisung 4)	4	NUM	NEIN	JA	4080

SSH

LODAS

Fach 4

Beschreibung der Eingabefelder

Feld	Beschreibung	Länge	Typ	MUSS	HIST	DEID
netto_abz_5_nr#psd	Individuelle Überweisungen: Nettoabzugs-Nr. (Überweisung 5)	4	NUM	NEIN	JA	4080
pnr#psd	Personal Nummer	5	NUM	JA	JA	479
verwendungszweck_z1_1#psd	Individuelle Überweisungen: Verwendungszweck Zeile 1 (Überweisung 1)	27	CHAR	NEIN	JA	1803
verwendungszweck_z1_2#psd	Individuelle Überweisungen: Verwendungszweck Zeile 1 (Überweisung 2)	27	CHAR	NEIN	JA	1803
verwendungszweck_z1_3#psd	Individuelle Überweisungen: Verwendungszweck Zeile 1 (Überweisung 3)	27	CHAR	NEIN	JA	1803
verwendungszweck_z1_4#psd	Individuelle Überweisungen: Verwendungszweck Zeile 1 (Überweisung 4)	27	CHAR	NEIN	JA	1803
verwendungszweck_z1_5#psd	Individuelle Überweisungen: Verwendungszweck Zeile 1 (Überweisung 5)	27	CHAR	NEIN	JA	1803
verwendungszweck_z2_1#psd	Individuelle Überweisungen: Verwendungszweck Zeile 2 (Überweisung 1)	27	CHAR	NEIN	JA	1803
verwendungszweck_z2_2#psd	Individuelle Überweisungen: Verwendungszweck Zeile 2 (Überweisung 2)	27	CHAR	NEIN	JA	1803
verwendungszweck_z2_3#psd	Individuelle Überweisungen: Verwendungszweck Zeile 2 (Überweisung 3)	27	CHAR	NEIN	JA	1803
verwendungszweck_z2_4#psd	Individuelle Überweisungen: Verwendungszweck Zeile 2 (Überweisung 4)	27	CHAR	NEIN	JA	1803
verwendungszweck_z2_5#psd	Individuelle Überweisungen: Verwendungszweck Zeile 2 (Überweisung 5)	27	CHAR	NEIN	JA	1803
zahlungsempfaenger_1#psd	Individuelle Überweisungen: Zahlungsempfänger (Überweisung 1)	27	CHAR	NEIN	JA	1803
zahlungsempfaenger_2#psd	Individuelle Überweisungen: Zahlungsempfänger (Überweisung 2)	27	CHAR	NEIN	JA	1803
zahlungsempfaenger_3#psd	Individuelle Überweisungen: Zahlungsempfänger (Überweisung 3)	27	CHAR	NEIN	JA	1803
zahlungsempfaenger_4#psd	Individuelle Überweisungen: Zahlungsempfänger (Überweisung 4)	27	CHAR	NEIN	JA	1803
zahlungsempfaenger_5#psd	Individuelle Überweisungen: Zahlungsempfänger (Überweisung 5)	27	CHAR	NEIN	JA	1803

Beschreibung der Eingabefelder

Fach 4

2.52 Tabelle: u_lod_psd_kindergeld

Feld	Beschreibung	Länge	Typ	MUSS	HIST	DEID
identnr_kind#psd	Kinderdaten / Angaben zu Kindern: Identifikationsnummer des Kindes	11	CHAR	NEIN	JA	4394
kind_ende_kg_anspruch#psd	Kinderdaten / Angaben zu Kindern: Ende des Kindergeldanspruchs	6	DATE	NEIN	JA	398
kind_geburtsdatum#psd	Kinderdaten / Angaben zu Kindern: Geburtsdatum	8	DATE	NEIN	JA	12
kind_kz_beruecksgrund#psd	Kinderdaten / Angaben zu Kindern: Berücksichtigungsgrund	1	NUM	NEIN	JA	4384
kind_kz_bez#psd	Kinderdaten / Angaben zu Kindern: Kindergeldbezug	1	NUM	NEIN	JA	4386
kind_kz_ortszuschl#psd	Kinderdaten / Angaben zu Kindern: Kinderanteil Familien-/ Orts-/ Sozialzuschlag	1	NUM	NEIN	JA	4461
kind_nachname#psd	Kinderdaten / Angaben zu Kindern: Familienname	30	CHAR	NEIN	JA	777
kind_nr#psd	Kinderdaten / Angaben zu Kindern: Kind Nummer	2	NUM	JA	JA	4389
kind_pruefung_datum#psd	Kinderdaten / Angaben zu Kindern: Prüfung der Kindergeldberechnung mit Abr.	6	DATE	NEIN	JA	398
kind_vorname#psd	Kinderdaten / Angaben zu Kindern: Vorname	30	CHAR	NEIN	JA	1801
kuerzungsbetrag#psd	Kinderdaten / Angaben zu Kindern: Kürzungsbetrag Kindergeld	5.2	NUM	NEIN	JA	1830
kz_kindergeldanspruch#psd	Kinderdaten / Angaben zu Kindern: keine Identifikationsnummer für das Kind vergeben	1	NUM	NEIN	JA	440
kz_pv_abschlagsermittlung#psd	Kinderdaten / Angaben zu Kindern: Kind f. Abschlagsermittlung nicht berücks.	1	NUM	NEIN	JA	440
oed_geschlecht_kind#psd	Kinderdaten/Angaben zu Kindern/Öffentlicher Dienst: Geschlecht Kind	1	NUM	NEIN	JA	4767
oed_staatsangehoerigk_kind#psd	Kinderdaten/Angaben zu Kindern/Öffentlicher Dienst: Staatsangehörigkeit Kind	3	NUM	NEIN	JA	4214
oed_wohnsitzstaat_kind#psd	Kinderdaten/Angaben zu Kindern/Öffentlicher Dienst: Wohnsitzstaat Kind	3	NUM	NEIN	JA	4214
pnr#psd	Personal Nummer	5	NUM	JA	JA	479

SSH

LODAS

Fach 4

Beschreibung der Eingabefelder

Feld	Beschreibung	Länge	Typ	MUSS	HIST	DEID
rel_erh_betrag#psd	Kinderdaten / Angaben zu Kindern: Relevanter Erhöhungsbetrag	1	NUM	NEIN	JA	4481

2.53 Tabelle: u_lod_psd_kstellen_verteil

Feld	Beschreibung	Länge	Typ	MUSS	HIST	DEID
kostenstelle#psd	Beschäftigung / Tätigkeit: Kostenstelle	13	AN	JA	JA	4739
pnr#psd	Personal Nummer	5	NUM	JA	JA	479
prozentsatz_kst#psd	Beschäftigung / Tätigkeit: Prozentsatz Kostenstelle	5.2	NUM	NEIN	JA	268

2.54 Tabelle: u_lod_psd_ktraeger_verteil

Feld	Beschreibung	Länge	Typ	MUSS	HIST	DEID
kostentraeger#psd	Beschäftigung / Tätigkeit: Kostenträger	13	AN	JA	JA	4280
pnr#psd	Personal Nummer	5	NUM	JA	JA	479
prozentsatz_ktr#psd	Beschäftigung / Tätigkeit: Prozentsatz Kostenträger	5.2	NUM	NEIN	JA	268

2.55 Tabelle: u_lod_psd_lk_allgemeines

Feld	Beschreibung	Länge	Typ	MUSS	HIST	DEID
atg_aufstockung_betrag#lk	Lohnkonto Ergebniswerte / Allgemeines: Aufstockungsbetrag	7.2	NUM	NEIN	NEIN	1832
atg_diff_betrag#lk	Lohnkonto Ergebniswerte / Allgemeines: RV-Unterschiedsbetrag	7.2	NUM	NEIN	NEIN	1832
atg_hoeherv_wert#lk	Lohnkonto Ergebniswerte / Allgemeines: RV-Zuschuss aus dem Unterschiedsbetrag	7.2	NUM	NEIN	NEIN	1832
firmenrabatt#lk	Lohnkonto Ergebniswerte / Allgemeines: Firmenrabatt	8.2	NUM	NEIN	NEIN	1833
kammerbeitrag_brem#lk	Lohnkonto Ergebniswerte / Allgemeines: Kammerbeitrag Bremen/Bremerhaven	7.2	NUM	NEIN	NEIN	1832
kammerbeitrag_saarl#lk	Lohnkonto Ergebniswerte / Allgemeines: Kammerbeitrag Saarland	7.2	NUM	NEIN	NEIN	1832
pnr#psd	Personal Nummer	5	NUM	JA	NEIN	479
rv_diff_behind#lk	Lohnkonto Ergebniswerte / Allgemeines: RV-Differenz	7.2	NUM	NEIN	NEIN	1832
rv_erstatt_behind#lk	Lohnkonto Ergebniswerte / Allgemeines: RV-Erstattungsanspruch	6.2	NUM	NEIN	NEIN	1831

SSH

LODAS

Beschreibung der Eingabefelder

Fach 4

Feld	Beschreibung	Länge	Typ	MUSS	HIST	DEID
rv_tage_verswerk_ein_bez#lk	Lohnkonto Ergebniswerte / Allgemeines: RV-Tage VSW a. Teilm./Einmalbezüge	2	NUM	NEIN	NEIN	1269
rv_tage_verswerk_lfd_bez#lk	Lohnkonto Ergebniswerte / Allgemeines: RV-Tage VSW a. Teilm./lauf. Bezüge	2	NUM	NEIN	NEIN	1269
seekasse_ag_anteil#lk	Lohnkonto Ergebniswerte / Allgemeines: AG-Anteil zur Seemannskasse	6.2	NUM	NEIN	NEIN	1831
seekasse_an_anteil#lk	Lohnkonto Ergebniswerte / Allgemeines: AN-Anteil zur Seemannskasse	6.2	NUM	NEIN	NEIN	1831
st_tage#lk	Lohnkonto Ergebniswerte / Allgemeines: Steuertage aus Teilmonaten	2	NUM	NEIN	NEIN	1269
sv_tage#lk	Lohnkonto Ergebniswerte / Allgemeines: SV-Tage aus Teilmonaten/lauf. Bezüge	2	NUM	NEIN	NEIN	1269
sv_tage_einmal#lk	Lohnkonto Ergebniswerte / Allgemeines: SV-Tage aus Teilmonaten/Einmalbezüge	2	NUM	NEIN	NEIN	1269

2.56 Tabelle: u_lod_psd_lk_altersvorsorge

Feld	Beschreibung	Länge	Typ	MUSS	HIST	DEID
ag_anteil_ein_direkt#lk	Lohnkonto Ergebniswerte / Betr. Altersv.: davon st. frei DZ/UK (Einmalb. AG-Ant)	9.2	NUM	NEIN	NEIN	1834
ag_anteil_ein_gesamt#lk	Lohnkonto Ergebniswerte / Betr. Altersv.: Gesamtbetrag (Einmalbezug AG-Anteil)	9.2	NUM	NEIN	NEIN	1834
ag_anteil_ein_indiv_verst#lk	Lohnkonto Ergebniswerte / Betr. Altersv.: dav. ind. verst. (Einmalbezug AG-Ant.)	9.2	NUM	NEIN	NEIN	1834
ag_anteil_ein_pausch_verst#lk	Lohnkonto Ergebniswerte / Betr. Altersv.: dav. pausch. verst. (Einmalb. AG-Ant.)	9.2	NUM	NEIN	NEIN	1834
ag_anteil_ein_stfrei#lk	Lohnkonto Ergebniswerte / Betr. Altersv.: dav. st.fr. Pens.k. (Einmalb. AG-Ant.)	9.2	NUM	NEIN	NEIN	1834
ag_anteil_lfd_direkt#lk	Lohnkonto Ergebniswerte / Betr. Altersv.: davon st. frei DZ/UK (l. Bez AG-Ant.)	9.2	NUM	NEIN	NEIN	1834
ag_anteil_lfd_gesamt#lk	Lohnkonto Ergebniswerte / Betr. Altersv.: Gesamtbetrag (lauf. Bez. AG-Anteil)	9.2	NUM	NEIN	NEIN	1834

SSH

LODAS

Fach 4

Beschreibung der Eingabefelder

Feld	Beschreibung	Länge	Typ	MUSS	HIST	DEID
ag_anteil_lfd_indiv_verst#lk	Lohnkonto Ergebniswerte / Betr. Altersv.: davon ind. verst. (lauf. Bez. AG-Ant.)	9.2	NUM	NEIN	NEIN	1834
ag_anteil_lfd_pausch_verst#lk	Lohnkonto Ergebniswerte / Betr. Altersv.: davon pausch. verst. (l. Bez. AG-Ant.)	9.2	NUM	NEIN	NEIN	1834
ag_anteil_lfd_stfrei#lk	Lohnkonto Ergebniswerte / Betr. Altersv.: dav. st.fr. Pens.k. (l. Bez. AG-Ant.)	9.2	NUM	NEIN	NEIN	1834
an_anteil_ein_direkt#lk	Lohnkonto Ergebniswerte / Betr. Altersv.: davon st.frei DZ/UK (Einmalb. AN-Anteil)	9.2	NUM	NEIN	NEIN	1834
an_anteil_ein_gesamt#lk	Lohnkonto Ergebniswerte / Betr. Altersv.: Gesamtbetrag (Einmalbezug AN-Anteil)	9.2	NUM	NEIN	NEIN	1834
an_anteil_ein_indiv_verst#lk	Lohnkonto Ergebniswerte / Betr. Altersv.: dav. ind. verst. (Einmalbezug AN-Ant.)	9.2	NUM	NEIN	NEIN	1834
an_anteil_ein_pausch_verst#lk	Lohnkonto Ergebniswerte / Betr. Altersv.: dav. pausch. verst. (Einmalb. AN-Ant.)	9.2	NUM	NEIN	NEIN	1834
an_anteil_ein_stfrei#lk	Lohnkonto Ergebniswerte / Betr. Altersv.: dav. st.fr. Pens.k. (Einmalb. AN-Ant.)	9.2	NUM	NEIN	NEIN	1834
an_anteil_lfd_direkt#lk	Lohnkonto Ergebniswerte / Betr. Altersv.: davon st. frei DZ/UK (l. Bez AN-Ant.)	9.2	NUM	NEIN	NEIN	1834
an_anteil_lfd_gesamt#lk	Lohnkonto Ergebniswerte / Betr. Altersv.: Gesamtbetrag (lauf. Bez. AN-Anteil)	9.2	NUM	NEIN	NEIN	1834
an_anteil_lfd_indiv_verst#lk	Lohnkonto Ergebniswerte / Betr. Altersv.: davon ind. verst. (lauf. Bez. AN-Ant.)	9.2	NUM	NEIN	NEIN	1834
an_anteil_lfd_pausch_verst#lk	Lohnkonto Ergebniswerte / Betr. Altersv.: davon pausch. verst. (l. Bez. AN-Ant.)	9.2	NUM	NEIN	NEIN	1834
an_anteil_lfd_stfrei#lk	Lohnkonto Ergebniswerte / Betr. Altersv.: davon st.fr. Pens.k. (l. Bez. AN-Ant.)	9.2	NUM	NEIN	NEIN	1834
av_ein_steuerfrei_100_estg#lk	Lohnkonto Ergebniswerte / Betr. Altersv.: Einmalbezug nach §100 EStG	7.2	NUM	NEIN	NEIN	1832
av_lfd_steuerfrei_100_estg#lk	Lohnkonto Ergebniswerte / Betr. Altersv.: Einmalbezug nach §100 EStG	7.2	NUM	NEIN	NEIN	1832
foerderbetrag_100_estg#lk	Lohnkonto Ergebniswerte / Betr. Altersv.: Förderbetrag (§100 EStG)	7.2	NUM	NEIN	NEIN	1832
pnr#psd	Personal Nummer	5	NUM	JA	NEIN	479

SSH

LODAS

Beschreibung der Eingabefelder

Fach 4

2.57 Tabelle: u_lod_psd_lk_baulohn_urlaub						
Feld	Beschreibung	Länge	Typ	MUSS	HIST	DEID
anz_ausfallstd#lk	Lohnkonto Ergebniswerte / Baulohn/Urlaub: Anzahl Ausfallstunden Saison-Kug	5.2	NUM	NEIN	NEIN	1855
ausfallstd#lk	Lohnkonto Ergebniswerte / Baulohn/Urlaub: Anzahl Ausfallstunden Krankheit	7.2	NUM	NEIN	NEIN	4655
anz_ausfallstd_kurzarbeit#lk	Lohnkonto Ergebniswerte / Baulohn/Urlaub: Anzahl Ausfallstunden Kug	5.2	NUM	NEIN	NEIN	1855
beschaeftigung#lk	Lohnkonto Ergebniswerte / Baulohn/Urlaub: Beschäftigungstage	3	NUM	NEIN	NEIN	4219
brutto_berech_muv#lk	Lohnkonto Ergebniswerte / Baulohn/Urlaub: Bruttoentgelt f.Berechnung Mindesturl.	9.2	NUM	NEIN	NEIN	1834
brutto_entgelt_monat#lk	Lohnkonto Ergebniswerte / Baulohn/Urlaub: Bruttoentgelt aus Monatsbetrag	9.2	NUM	NEIN	NEIN	1834
ehrenamt_betrag#lk	Lohnkonto Ergebniswerte / Baulohn/Urlaub: Urlaubsausgleich Ehrenamt Betrag	7.2	NUM	NEIN	NEIN	1832
ehrenamt_tage#lk	Lohnkonto Ergebniswerte / Baulohn/Urlaub: Urlaubsausgleich Ehrenamt Tage	3	NUM	NEIN	NEIN	1808
err_muv_dez_mrz#lk	Lohnkonto Ergebniswerte / Baulohn/Urlaub: Errechnete Mindesturlaubsvergütung	9.2	NUM	NEIN	NEIN	1834
errech_min_url_verg#lk	Lohnkonto Ergebniswerte / Baulohn/Urlaub: Err. Mindesturlaubsverg. Saison-Kug	7.2	NUM	NEIN	NEIN	1832
errech_min_url_verg_kurzarb#lk	Lohnkonto Ergebniswerte / Baulohn/Urlaub: Errechnete Mindesturlaubsverg. Kug	7.2	NUM	NEIN	NEIN	1832
gem_std_mit_lza#lk	Lohnkonto Ergebniswerte / Baulohn/Urlaub: gem. Stunden mit Lohnzahlungsanspruch	5.2	NUM	NEIN	NEIN	1419
gew_urlaubsentgelt#lk	Lohnkonto Ergebniswerte / Baulohn/Urlaub: Gewährtes Urlaubsentgelt	7.2	NUM	NEIN	NEIN	1829
gew_urlaubstage#lk	Lohnkonto Ergebniswerte / Baulohn/Urlaub: Gewährte Urlaubstage	3.1	NUM	NEIN	NEIN	1809
krankheit_betrag#lk	Lohnkonto Ergebniswerte / Baulohn/Urlaub: Urlaubsausgleich Krankheit Betrag	7.2	NUM	NEIN	NEIN	1832

SSH

LODAS

Fach 4

Beschreibung der Eingabefelder

Feld	Beschreibung	Länge	Typ	MUSS	HIST	DEID
krankheit_wochen#lk	Lohnkonto Ergebniswerte / Baulohn/Urlaub: Urlaubsausgleich Krankheit Wochen	3	NUM	NEIN	NEIN	1808
kurzarb_betrag#lk	Lohnkonto Ergebniswerte / Baulohn/Urlaub: Urlaubsausgleich Kurzarbeit Betrag	7.2	NUM	NEIN	NEIN	1832
kurzarb_wochen#lk	Lohnkonto Ergebniswerte / Baulohn/Urlaub: Urlaubsausgleich Kurzarbeit Wochen	3	NUM	NEIN	NEIN	1808
mek13_lohnbetrag#lk	Lohnkonto Ergebniswerte/Baulohn/Urlaub: Lohnbetrag 13. Monatseinkommen	7.2	NUM	NEIN	NEIN	1832
mindestuv#lk	Lohnkonto Ergebniswerte / Baulohn/Urlaub: Errechnete Mindesturlaubsv. Krankheit	9.2	NUM	NEIN	NEIN	1834
mutterschutz_betrag#lk	Lohnkonto Ergebniswerte / Baulohn/Urlaub: Urlaubsausgleich Mutterschutz Betrag	7.2	NUM	NEIN	NEIN	1832
mutterschutz_wochen#lk	Lohnkonto Ergebniswerte / Baulohn/Urlaub: Urlaubsausgleich Mutterschutz Wochen	3	NUM	NEIN	NEIN	1808
pnr#psd	Personal Nummer	5	NUM	JA	NEIN	479
schl_wetter_kuend_betrag#lk	Lohnkonto Ergebniswerte / Baulohn/Urlaub: Urlaubsausgl. Schlechtwetterk. Betrag	7.2	NUM	NEIN	NEIN	1832
schl_wetter_kuend_wochen#lk	Lohnkonto Ergebniswerte / Baulohn/Urlaub: Urlaubsausgl. Schlechtwetterk. Wochen	3	NUM	NEIN	NEIN	1808
std_mek13_sz#lk	Lohnkonto Ergebniswerte / Baulohn/ Urlaub: Kürzung/Jahressonderzahlung	6.2	NUM	NEIN	NEIN	1831
steuerfrei_100_estg#lk	Lohnkonto Ergebniswerte / Baulohn/ Urlaub: Steuerfrei nach §100 EStG	7.2	NUM	NEIN	NEIN	1832
tarif_az_monat#lk	Lohnkonto Ergebniswerte / Baulohn/Urlaub: Tarifr. Arbeitszeit des vollen Monats	5.2	NUM	NEIN	NEIN	1830
tat_ausfall_dez_mrz#lk	Lohnkonto Ergebniswerte / Baulohn/Urlaub: tatsächliche Ausfallstunden	5.2	NUM	NEIN	NEIN	1419
unfall_betrag#lk	Lohnkonto Ergebniswerte / Baulohn/Urlaub: Urlaubsausgleich Unfall Betrag	7.2	NUM	NEIN	NEIN	1832
unfall_wochen#lk	Lohnkonto Ergebniswerte / Baulohn/Urlaub: Urlaubsausgleich Unfall Wochen	3	NUM	NEIN	NEIN	1808
url_agl_krank_abger_wo#lk	Lohnkonto Ergebniswerte / Baulohn/Urlaub: Krankheit	2	NUM	NEIN	NEIN	4285

SSH

LODAS

Beschreibung der Eingabefelder

Fach 4

Feld	Beschreibung	Länge	Typ	MUSS	HIST	DEID
url_agl_krank_wert#lk	Lohnkonto Ergebniswerte / Baulohn/Urlaub: Krankheit/Wehrübung	6.2	NUM	NEIN	NEIN	1831
url_agl_kug_std#lk	Lohnkonto Ergebniswerte / Baulohn/Urlaub: Kurzarbeit (Stunden)	5.2	NUM	NEIN	NEIN	1267
url_agl_kug_wert#lk	Lohnkonto Ergebniswerte / Baulohn/Urlaub: Kurzarbeit (Betrag)	6.2	NUM	NEIN	NEIN	1831
url_agl_uebg_std#lk	Lohnkonto Ergebniswerte / Baulohn/Urlaub: Urlaubsausgleich(Überbrück.) (Std.)	5.2	NUM	NEIN	NEIN	4226
url_agl_uebg_wert#lk	Lohnkonto Ergebniswerte / Baulohn/Urlaub: Urlaubsausgleich(Überbrück.) (Betrag)	6.2	NUM	NEIN	NEIN	1831
url_agl_unfall_abger_wo#lk	Lohnkonto Ergebniswerte / Baulohn/Urlaub: Unfall	2	NUM	NEIN	NEIN	4285
url_agl_wag_std#lk	Lohnkonto Ergebniswerte / Baulohn/Urlaub: Saison-Kug (Stunden)	5.2	NUM	NEIN	NEIN	1267
url_agl_wag_wert#lk	Lohnkonto Ergebniswerte / Baulohn/Urlaub: Saison-Kug (Betrag)	6.2	NUM	NEIN	NEIN	1831
url_bmgl#lk	Lohnkonto Ergebniswerte / Baulohn/ Urlaub: Steuer-Brutto für Urlaubsberechnung	8.2	NUM	NEIN	NEIN	1833
url_geld_zus_abger_kj#lk	Lohnkonto Ergebniswerte / Baulohn/ Urlaub: Gewährtes zusätzl. Urlaubsgeld	7.2	NUM	NEIN	NEIN	1832
url_geld_zus_abger_vj#lk	Lohnkonto Ergebniswerte / Baulohn/ Urlaub: abgerechn. zusätzl. Urlaubsgeld Vorj.	7.2	NUM	NEIN	NEIN	1832
url_geld_zus_abger_vvj#lk	Lohnkonto Ergebniswerte / Baulohn/ Urlaub: gewährtes zusätzl. Urlaubsgeld Vorvorj.	7.2	NUM	NEIN	NEIN	1832
url_tage_abger_kj#lk	Lohnkonto Ergebniswerte / Baulohn/Urlaub: Gewährte Jahresurlaubstage	3.1	NUM	NEIN	NEIN	1809
url_tage_abger_vj#lk	Lohnkonto Ergebniswerte / Baulohn/Urlaub: Urlaubstage (Vorjahr)	3.1	NUM	NEIN	NEIN	1809
url_tage_anspr_kj#lk	Lohnkonto Ergebniswerte / Baulohn/Urlaub: Vortrag von Jahresurlaubstagen	3.1	NUM	NEIN	NEIN	1809
url_verg_jgdl#lk	Lohnkonto Ergebniswerte / Baulohn/Urlaub: Gew. Urlaubsverg. Jugendl./Azubi	7.2	NUM	NEIN	NEIN	1832

SSH

LODAS

Fach 4

Beschreibung der Eingabefelder

Feld	Beschreibung	Länge	Typ	MUSS	HIST	DEID
url_vgt_abger_kj#lk	Lohnkonto Ergebniswerte / Baulohn/Urlaub: Gewährtes Urlaubsentgelt	7.2	NUM	NEIN	NEIN	1832
url_vgt_abger_vj#lk	Lohnkonto Ergebniswerte / Baulohn/Urlaub: Urlaubsentgelt (Vorjahr)	7.2	NUM	NEIN	NEIN	1832
wehruerbung_betrag#lk	Lohnkonto Ergebniswerte / Baulohn/Urlaub: Urlaubsausgleich Wehrübung Betrag	7.2	NUM	NEIN	NEIN	1832
wehruerbung_wochen#lk	Lohnkonto Ergebniswerte / Baulohn/Urlaub: Urlaubsausgleich Wehrübung Wochen	3	NUM	NEIN	NEIN	1808
weiterbild_betrag#lk	Lohnkonto Ergebniswerte / Baulohn/Urlaub: Urlaubsausgleich Weiterbildung Betrag	7.2	NUM	NEIN	NEIN	1832
weiterbild_wochen#lk	Lohnkonto Ergebniswerte / Baulohn/Urlaub: Urlaubsausgleich Weiterbildung Wochen	3	NUM	NEIN	NEIN	1808
winterbauumlage#lk	Lohnkonto Ergebniswerte / Baulohn/Urlaub: AN-Anteil der Winterbesch.-Umlage	5.2	NUM	NEIN	NEIN	1830
zv_k_pausch_verst_vortrag#lk	Lohnkonto Ergebniswerte / Baulohn/Urlaub: Beitrag ZVK pauschal versteuert	7.2	NUM	NEIN	NEIN	1832
zv_k_st_frei_sv_pfl_vortrag#lk	Lohnkonto Ergebniswerte / Baulohn/Urlaub: Beitrag ZVK steuerfrei und sv-pfl.	7.2	NUM	NEIN	NEIN	1832
zv_k_st_pfl_vortrag#lk	Lohnkonto Ergebniswerte / Baulohn/Urlaub: Beitrag individuell Versteuert	7.2	NUM	NEIN	NEIN	1832
zv_k_st_sv_frei_vortrag#lk	Lohnkonto Ergebniswerte / Baulohn/Urlaub: Beitrag ZVK steuerfrei	7.2	NUM	NEIN	NEIN	1832

2.58 Tabelle: u_lod_psd_lk_brutto_netto_vwl

Feld	Beschreibung	Länge	Typ	MUSS	HIST	DEID
brutto_ges#lk	Lohnkonto Ergebniswerte / Brutto/Netto/VWL: Gesamt-Brutto	8.2	NUM	NEIN	NEIN	1833
netto_abz#lk	Lohnkonto Ergebniswerte / Brutto/Netto/VWL: Netto-Abzüge	7.2	NUM	NEIN	NEIN	1832
netto_bez#lk	Lohnkonto Ergebniswerte / Brutto/Netto/VWL: Nettobezüge	7.2	NUM	NEIN	NEIN	1832
pnr#psd	Personal Nummer	5	NUM	JA	NEIN	479
vwl_ag_anteil#lk	Lohnkonto Ergebniswerte / Brutto/Netto/VWL: AG-Anteil	7.2	NUM	NEIN	NEIN	1832
vwl_ges_mit_zulage_1#lk	Lohnkonto Ergebniswerte / Brutto/Netto/VWL: 2. Vertrag	6.2	NUM	NEIN	NEIN	1831
vwl_ges_mit_zulage_2#lk	Lohnkonto Ergebniswerte /	6.2	NUM	NEIN	NEIN	1831

SSH

LODAS

Beschreibung der Eingabefelder

Fach 4

Feld	Beschreibung	Länge	Typ	MUSS	HIST	DEID
vw_l_ges_ohne_zulage#lk	Brutto/Netto/VWL: 3. Vertrag Lohnkonto Ergebniswerte / Brutto/Netto/VWL: 1. Vertrag	6.2	NUM	NEIN	NEIN	1831

2.59 Tabelle: u_lod_psd_lk_kug_wag

Feld	Beschreibung	Länge	Typ	MUSS	HIST	DEID
bez_monat_vorsystem#lk	Lohnkonto Ergebniswerte / Kug: Anzahl Bezugsmonate Vorsystem	2	NUM	NEIN	NEIN	1788
kug_arbentgelt_kv#lk	Lohnkonto Ergebniswerte / Kug: KV (Beitragspfl. Arbeitsentgelt bei Kug)	7.2	NUM	NEIN	NEIN	1832
kug_arbentgelt_pv#lk	Lohnkonto Ergebniswerte / Kug: PV (Beitragspfl. Arbeitsentgelt bei Kug)	7.2	NUM	NEIN	NEIN	1832
kug_gez#lk	Lohnkonto Ergebniswerte / Kug: Ausgezahltes Kurzarbeitergeld	7.2	NUM	NEIN	NEIN	1832
kug_wag_fiktivlohn#lk	Lohnkonto Ergebniswerte / Kug: RV (Beitragspfl. Arbeitsentgelt bei Kug)	7.2	NUM	NEIN	NEIN	1832
kv_ag_anteil_kug_wag#lk	Lohnkonto Ergebniswerte / Kug: KV (Beitrag bei Kug)	6.2	NUM	NEIN	NEIN	1831
pnr#psd	Personal Nummer	5	NUM	JA	NEIN	479
pv_ag_anteil_kug_wag#lk	Lohnkonto Ergebniswerte / Kug: PV (Beitrag bei Kug)	6.2	NUM	NEIN	NEIN	1831
rv_ag_anteil_kug_wag#lk	Lohnkonto Ergebniswerte / Kug: RV (Beitrag bei Kug)	6.2	NUM	NEIN	NEIN	1831
uebg#lk	Lohnkonto Ergebniswerte / S-Kug: VL f. Saison-Kug/Überbr.geld (Betr.)	6.2	NUM	NEIN	NEIN	1831
uebg_std#lk	Lohnkonto Ergebniswerte / S-Kug: VL f. Saison-Kug/Überbr.geld (Std.)	5.2	NUM	NEIN	NEIN	4226
wag_arbentgelt_kv#lk	Lohnkonto Ergebniswerte / S-Kug: KV (Beitr.pfl. Arbeitsentgelt bei S- Kug)	7.2	NUM	NEIN	NEIN	1832
wag_arbentgelt_pv#lk	Lohnkonto Ergebniswerte / S-Kug: PV (Beitr.pfl. Arbeitsentgelt bei S- Kug)	7.2	NUM	NEIN	NEIN	1832
wag_arbentgelt_rv#lk	Lohnkonto Ergebniswerte / S-Kug: RV (Beitr.pfl. Arbeitsentgelt bei S- Kug)	7.2	NUM	NEIN	NEIN	1832
wag_ausfgeld_dach_betr#lk	Lohnkonto Ergebniswerte / S-Kug: Ausfallgeld Dachdeckerhandw. (Betrag)	9.2	NUM	NEIN	NEIN	1834
wag_ausfgeld_dach_std#lk	Lohnkonto Ergebniswerte / S-Kug: Ausfallgeld Dachdeckerhandw. (Stunden)	5.2	NUM	NEIN	NEIN	1830

SSH

LODAS

Fach 4

Beschreibung der Eingabefelder

Feld	Beschreibung	Länge	Typ	MUSS	HIST	DEID
wag_gez#lk	Lohnkonto Ergebniswerte / S-Kug: Ausgezahltes Saison-Kug	6.2	NUM	NEIN	NEIN	1831
wag_kv_beitrag#lk	Lohnkonto Ergebniswerte / S-Kug: KV (Beitrag bei S-Kug)	6.2	NUM	NEIN	NEIN	1831
wag_pv_beitrag#lk	Lohnkonto Ergebniswerte / S-Kug: PV (Beitrag bei S-Kug)	6.2	NUM	NEIN	NEIN	1831
wag_rv_beitrag#lk	Lohnkonto Ergebniswerte / S-Kug: RV (Beitrag bei S-Kug)	6.2	NUM	NEIN	NEIN	1831

2.60 Tabelle: u_lod_psd_lk_oed

Feld	Beschreibung	Länge	Typ	MUSS	HIST	DEID
oed_allg_uml_pausch_lfd#lk	Lohnkonto Ergebniswerte / Öffentlicher Dienst: Umlagen AG-Anteil pauschal verst.	7.2	NUM	NEIN	NEIN	1832
oed_allg_uml_pfl_lfd_ag#lk	Lohnkonto Ergebniswerte / Öffentlicher Dienst: Umlagen AG- Anteil indiv. verst.	7.2	NUM	NEIN	NEIN	1832
oed_allg_uml_pfl_lfd_an#lk	Lohnkonto Ergebniswerte / Öffentlicher Dienst: Umlagen AN- Anteil indiv. verst.	7.2	NUM	NEIN	NEIN	1832
oed_sangeld_zvk#lk	Lohnkonto Ergebniswerte / Öffentlicher Dienst: Sanierungsgeld	7.2	NUM	NEIN	NEIN	1832
oed_zus_uml_pausch_lfd#lk	Lohnkonto Ergebniswerte / Öffentlicher Dienst: zusätzl. Umlage pauschal verst.	7.2	NUM	NEIN	NEIN	1832
oed_zus_uml_pfl_lfd#lk	Lohnkonto Ergebniswerte / Öffentlicher Dienst: zusätzl. Umlage indiv. verst.	7.2	NUM	NEIN	NEIN	1832
oed_zvk_pfl_entgelt#lk	Lohnkonto Ergebniswerte / Öffentlicher Dienst: ZVK pflichtiges Entgelt	7.2	NUM	NEIN	NEIN	1832
pnr#psd	Personal Nummer	5	NUM	JA	NEIN	479
steuerfrei_100_estg_beitr#lk	Lohnkonto Ergebniswerte / Öffentlicher Dienst: Steuerfrei nach §100 EStG	7.2	NUM	NEIN	NEIN	1832
steuerfrei_100_estg_vblu#lk	Lohnkonto Ergebniswerte / Öffentlicher Dienst: Steuerfrei nach §100 EStG	7.2	NUM	NEIN	NEIN	1832
steuerfrei_100_estg_zubeitr#lk	Lohnkonto Ergebniswerte / Öffentlicher Dienst: Steuerfrei nach §100 EStG	7.2	NUM	NEIN	NEIN	1832
uml_st_frei_allg_lfd#lk	Lohnkonto Ergebniswerte / Öffentlicher Dienst: Umlagen AG- Anteil st.frei/sv-frei	7.2	NUM	NEIN	NEIN	1832

SSH

LODAS

Beschreibung der Eingabefelder

Fach 4

Feld	Beschreibung	Länge	Typ	MUSS	HIST	DEID
uml_st_frei_allg_lfd_sv#lk	Lohnkonto Ergebniswerte / Öffentlicher Dienst: Umlagen AG- Anteil st.frei/sv-pfl.	7.2	NUM	NEIN	NEIN	1832
uml_st_frei_zus_lfd#lk	Lohnkonto Ergebniswerte / Öffentlicher Dienst: zusätzl. Umlage st.frei/sv-frei	7.2	NUM	NEIN	NEIN	1832
uml_st_frei_zus_lfd_sv#lk	Lohnkonto Ergebniswerte / Öffentlicher Dienst: zusätzl. Umlage st.frei/sv-pfl.	7.2	NUM	NEIN	NEIN	1832
vblu_ag_anteil_frei_lfd#lk	Lohnkonto Ergebniswerte / Öffentlicher Dienst: UK VBLU AG- Ant. st.frei/sv-frei	7.2	NUM	NEIN	NEIN	1832
vblu_ag_anteil_frei_pfl_lfd#lk	Lohnkonto Ergebniswerte / Öffentlicher Dienst: DV VBLU AG- Ant. st.frei/sv-pfl.	7.2	NUM	NEIN	NEIN	1832
vblu_ag_anteil_pausch_lfd#lk	Lohnkonto Ergebniswerte / Öffentlicher Dienst: DV VBLU AG- Ant. pausch. verst.	7.2	NUM	NEIN	NEIN	1832
vblu_ag_anteil_pfl_lfd#lk	Lohnkonto Ergebniswerte / Öffentlicher Dienst: DV VBLU AG- Ant. indiv. verst.	7.2	NUM	NEIN	NEIN	1832
vblu_ag_lfd_st_sv_frei#lk	Lohnkonto Ergebniswerte / Öffentlicher Dienst: DV VBLU AG- Ant. st.frei/sv-frei	7.2	NUM	NEIN	NEIN	1832
vblu_an_anteil_frei_pfl_lfd#lk	Lohnkonto Ergebniswerte / Öffentlicher Dienst: DV VBLU AN- Ant. st.frei/sv-pfl.	7.2	NUM	NEIN	NEIN	1832
vblu_an_anteil_frei_pfl_uk#lk	Lohnkonto Ergebniswerte / Öffentlicher Dienst: UK VBLU AN- Ant. st.frei/sv-pfl.	7.2	NUM	NEIN	NEIN	1832
vblu_an_anteil_pausch_lfd#lk	Lohnkonto Ergebniswerte / Öffentlicher Dienst: DV VBLU AN- Ant. pausch. verst.	7.2	NUM	NEIN	NEIN	1832
vblu_an_anteil_pfl_lfd#lk	Lohnkonto Ergebniswerte / Öffentlicher Dienst: DV VBLU AN- Ant. indiv. verst.	7.2	NUM	NEIN	NEIN	1832
vblu_an_lfd_st_sv_frei_dv#lk	Lohnkonto Ergebniswerte / Öffentlicher Dienst: DV VBLU AN- Ant. st.frei/sv-frei	7.2	NUM	NEIN	NEIN	1832
vblu_an_lfd_st_sv_frei_uk#lk	Lohnkonto Ergebniswerte / Öffentlicher Dienst: UK VBLU AN- Ant. st.frei/sv-frei	7.2	NUM	NEIN	NEIN	1832
vblu_pfl_verd#lk	Lohnkonto Ergebniswerte / Öffentlicher Dienst: VBLU pflichtiges Entgelt	7.2	NUM	NEIN	NEIN	1832
zub_ag_lfd_frei#lk	Lohnkonto Ergebniswerte / Öffentlicher Dienst: AG Zusatzbeitr. st.frei/sv-frei	7.2	NUM	NEIN	NEIN	1832

SSH

LODAS

Fach 4

Beschreibung der Eingabefelder

Feld	Beschreibung	Länge	Typ	MUSS	HIST	DEID
zub_ag_lfd_frei_pfl#lk	Lohnkonto Ergebniswerte / Öffentlicher Dienst: AG Zusatzbeitr. st.frei/sv-pfl.	7.2	NUM	NEIN	NEIN	1832
zub_ag_lfd_pausch#lk	Lohnkonto Ergebniswerte / Öffentlicher Dienst: AG Zusatzbeitr. pausch. verst.	7.2	NUM	NEIN	NEIN	1832
zub_ag_lfd_pfl#lk	Lohnkonto Ergebniswerte / Öffentlicher Dienst: AG Zusatzbeitr. indiv. verst.	7.2	NUM	NEIN	NEIN	1832
zub_an_lfd_frei#lk	Lohnkonto Ergebniswerte / Öffentlicher Dienst: AN Zusatzbeitr. st.frei/sv-frei	7.2	NUM	NEIN	NEIN	1832
zub_an_lfd_frei_pfl#lk	Lohnkonto Ergebniswerte / Öffentlicher Dienst: AN Zusatzbeitr. st.frei/sv-pfl.	7.2	NUM	NEIN	NEIN	1832
zub_an_lfd_pausch#lk	Lohnkonto Ergebniswerte / Öffentlicher Dienst: AN Zusatzbeitr. pausch. verst.	7.2	NUM	NEIN	NEIN	1832
zub_an_lfd_pfl#lk	Lohnkonto Ergebniswerte / Öffentlicher Dienst: AN Zusatzbeitr. indiv. verst.	7.2	NUM	NEIN	NEIN	1832
zvk_ag_beitrag_lfd_frei#lk	Lohnkonto Ergebniswerte / Öffentlicher Dienst: Beiträge AG- Ant. st.frei/sv-frei	7.2	NUM	NEIN	NEIN	1832
zvk_ag_beitrag_lfd_frei_pfl#lk	Lohnkonto Ergebniswerte / Öffentlicher Dienst: Beiträge AG- Ant. st.frei/sv-pfl.	7.2	NUM	NEIN	NEIN	1832
zvk_ag_beitrag_lfd_pausch#lk	Lohnkonto Ergebniswerte / Öffentlicher Dienst: Beiträge AG- Ant. pausch. verst.	7.2	NUM	NEIN	NEIN	1832
zvk_ag_beitrag_lfd_pfl#lk	Lohnkonto Ergebniswerte / Öffentlicher Dienst: Beiträge AG- Ant. indiv. verst.	7.2	NUM	NEIN	NEIN	1832
zvk_an_beitrag_lfd_frei#lk	Lohnkonto Ergebniswerte / Öffentlicher Dienst: Beiträge AN- Ant. st.frei/sv-frei	7.2	NUM	NEIN	NEIN	1832
zvk_an_beitrag_lfd_frei_pfl#lk	Lohnkonto Ergebniswerte / Öffentlicher Dienst: Beiträge AN- Ant. st.frei/sv-pfl.	7.2	NUM	NEIN	NEIN	1832
zvk_an_beitrag_lfd_pausch#lk	Lohnkonto Ergebniswerte / Öffentlicher Dienst: Beiträge AN- Ant. pausch. verst.	7.2	NUM	NEIN	NEIN	1832
zvk_an_beitrag_lfd_pfl#lk	Lohnkonto Ergebniswerte / Öffentlicher Dienst: Beiträge AN- Ant. indiv. verst.	7.2	NUM	NEIN	NEIN	1832
zvk_beitrag_zus_lfd_frei#lk	Lohnkonto Ergebniswerte / Öffentlicher Dienst: zusätzl. Beitrag st.frei/sv-frei	7.2	NUM	NEIN	NEIN	1832

SSH

LODAS

Beschreibung der Eingabefelder

Fach 4

Feld	Beschreibung	Länge	Typ	MUSS	HIST	DEID
zvk_beitrag_zus_lfd_pausch#lk	Lohnkonto Ergebniswerte / Öffentlicher Dienst: zusätzl. Beitrag pausch. verst.	7.2	NUM	NEIN	NEIN	1832
zvk_beitrag_zus_lfd_pfl#lk	Lohnkonto Ergebniswerte / Öffentlicher Dienst: zusätzl. Beitrag indiv. verst	7.2	NUM	NEIN	NEIN	1832
zvkumlage_pausch_verst#lk	Lohnkonto Ergebniswerte / Öffentlicher Dienst: Umlage pausch. versteuert	7.2	NUM	NEIN	NEIN	1832
zvkumlage_pausch_verst_zus#lk	Lohnkonto Ergebniswerte / Öffentlicher Dienst: zus. Uml. pausch. verst. sv-frei	7.2	NUM	NEIN	NEIN	1832
zvk_zus_lfd_frei_pfl#lk	Lohnkonto Ergebniswerte / Öffentlicher Dienst: zusätzl. Beitrag st.frei/sv-pfl.	7.2	NUM	NEIN	NEIN	1832

2.61 Tabelle: u_lod_psd_lk_sozialvers

Feld	Beschreibung	Länge	Typ	MUSS	HIST	DEID
ag_anteil_lfd_jhrl#lk	Lohnkonto Ergebniswerte / Sozialvers.: AG-Anteil laufend/jährlich (Versorg.werk)	7.2	NUM	NEIN	NEIN	1829
ag_anteil_wertg_abund#lk	Lohnkonto Ergebniswerte / Sozialvers.: AG-Anteil Wertguthaben Alte Bundesländer	7.2	NUM	NEIN	NEIN	1829
ag_anteil_wertg_nbund#lk	Lohnkonto Ergebniswerte / Sozialvers.: AG-Anteil Wertguthaben Neue Bundesländer	7.2	NUM	NEIN	NEIN	1829
ag_zusch_altersteilzeit#lk	Lohnkonto Ergebniswerte / Sozialvers.: AG-Zuschuss bei Altersteilzeit (Ver.werk)	7.2	NUM	NEIN	NEIN	1829
ag_zusch_kug#lk	Lohnkonto Ergebniswerte / Sozialvers.: AG-Zuschuss bei Kug (Versorg.werk)	7.2	NUM	NEIN	NEIN	1829
av_ag_anteil#lk	Lohnkonto Ergebniswerte / Sozialvers.: AV (AG-Anteil)	6.2	NUM	NEIN	NEIN	1831
av_an_anteil#lk	Lohnkonto Ergebniswerte / Sozialvers.: AV (AN-Anteil)	6.2	NUM	NEIN	NEIN	1831
av_frw_ges_beitrag#lk	Lohnkonto Ergebniswerte / Sozialvers.: AV (SV-Brutto)	7.2	NUM	NEIN	NEIN	1832
betrag_insolvenzgeld#lk	Lohnkonto Ergebniswerte / Sozialvers.: Insolvenzgeld	8.2	NUM	NEIN	NEIN	1833
betragumlage1#lk	Lohnkonto Ergebniswerte / Sozialvers.: Umlage 1 (U1)	8.2	NUM	NEIN	NEIN	1833
betragumlage2#lk	Lohnkonto Ergebniswerte / Sozialvers.: Umlage 2 (U2)	8.2	NUM	NEIN	NEIN	1833

SSH

LODAS

Fach 4

Beschreibung der Eingabefelder

Feld	Beschreibung	Länge	Typ	MUSS	HIST	DEID
buv_brutto#lk	Lohnkonto Ergebniswerte / Sozialvers.: UV-Brutto	11.2	NUM	NEIN	NEIN	4539
entgelt_av#lk	Lohnkonto Ergebniswerte / Sozialvers.: tatsächl.	8.2	NUM	NEIN	NEIN	1833
entgelt_kv#lk	Arbeitsentgelt Gleitzone AV Lohnkonto Ergebniswerte / Sozialvers.: tatsächl.	8.2	NUM	NEIN	NEIN	1833
entgelt_pv#lk	Arbeitsentgelt Gleitzone KV Lohnkonto Ergebniswerte / Sozialvers.: tatsächl.	8.2	NUM	NEIN	NEIN	1833
entgelt_rv#lk	Arbeitsentgelt Gleitzone PV Lohnkonto Ergebniswerte / Sozialvers.: tatsächl.	8.2	NUM	NEIN	NEIN	1833
entspar_sv_pfl_wgh_kz#lk	Arbeitsentgelt Gleitzone RV Lohnkonto Ergebniswerte / Sozialvers.: tatsächl.	8.2	NUM	NEIN	NEIN	1833
entspar_sv_pfl_wgh_kz#lk	Lohnkonto Ergebniswerte / Sozialvers.: Entspargung v. ausschließl. sv-pfl. Wertg.	1	NUM	NEIN	NEIN	440
feitgentg_kug_fr_kv_fikbr#lk	Lohnkonto Ergebniswerte / Sozialvers.: Fikt. Brutti Feiertagsent. Kug (frw. KV)	8.2	NUM	NEIN	NEIN	4531
feitgentg_kug_fr_pv_fikbr#lk	Lohnkonto Ergebniswerte / Sozialvers.: Fikt. Brutti Feiertagsent. Kug (frw. PV)	8.2	NUM	NEIN	NEIN	4531
fikbr_gb_jhrlentg_fr_kv#lk	Lohnkonto Ergebniswerte / Sozialvers.: Fikt. Brutti f. Gesamtbeitr. (frw. KV)	8.2	NUM	NEIN	NEIN	4531
fikbr_gb_jhrlentg_fr_pv#lk	Lohnkonto Ergebniswerte / Sozialvers.: Fikt. Brutti f. Gesamtbeitr. (frw. PV)	8.2	NUM	NEIN	NEIN	4531
fiktentg_kug_fr_kv_agzu#lk	Lohnkonto Ergebniswerte / Sozialvers.: AG-Zuschuss fiktiv. Entgelt Kug (frw. KV)	7.2	NUM	NEIN	NEIN	1829
fiktentg_kug_fr_kv_fikbr#lk	Lohnkonto Ergebniswerte / Sozialvers.: Fikt. Brutti fiktiv. Entg. Kug (frw. KV)	8.2	NUM	NEIN	NEIN	4531
fiktentg_kug_fr_pv_agzu#lk	Lohnkonto Ergebniswerte / Sozialvers.: AG-Zuschuss fiktiv. Entgelt Kug (frw. PV)	6.2	NUM	NEIN	NEIN	1811
fiktentg_kug_fr_pv_fikbr#lk	Lohnkonto Ergebniswerte / Sozialvers.: Fikt. Brutti fiktiv. Entg. Kug (frw. PV)	8.2	NUM	NEIN	NEIN	4531
kv_ag_anteil#lk	Lohnkonto Ergebniswerte / Sozialvers.: KV (AG-Anteil)	6.2	NUM	NEIN	NEIN	1831
kv_an_anteil#lk	Lohnkonto Ergebniswerte / Sozialvers.: KV (AN-Anteil)	6.2	NUM	NEIN	NEIN	1831
kv_brutto#lk	Lohnkonto Ergebniswerte / Sozialvers.: KV (SV-Brutto)	7.2	NUM	NEIN	NEIN	1832
pnr#psd	Personal Nummer	5	NUM	JA	NEIN	479

SSH

LODAS

Beschreibung der Eingabefelder

Fach 4

Feld	Beschreibung	Länge	Typ	MUSS	HIST	DEID
pv_ag_anteil#lk	Lohnkonto Ergebniswerte / Sozialvers.: PV (AG-Anteil)	6.2	NUM	NEIN	NEIN	1831
pv_an_anteil#lk	Lohnkonto Ergebniswerte / Sozialvers.: PV (AN-Anteil)	6.2	NUM	NEIN	NEIN	1831
pv_brutto#lk	Lohnkonto Ergebniswerte / Sozialvers.: PV (SV-Brutto)	7.2	NUM	NEIN	NEIN	1832
pv_zuschlag_berechnung_kz#lk	Lohnkonto Ergebniswerte / Sozialvers.: Beitragszuschl. PV f. Kinderlose berech.	1	NUM	NEIN	NEIN	440
rv_ag_anteil#lk	Lohnkonto Ergebniswerte / Sozialvers.: RV (AG-Anteil)	7.2	NUM	NEIN	NEIN	1832
rv_an_anteil#lk	Lohnkonto Ergebniswerte / Sozialvers.: RV (AN-Anteil)	7.2	NUM	NEIN	NEIN	1832
sv_brutto_ges#lk	Lohnkonto Ergebniswerte / Sozialvers.: RV (SV-Brutto)	7.2	NUM	NEIN	NEIN	1832
unterbr_anfang_tag#lk	Lohnkonto Ergebniswerte / Sozialvers.: Unterbrechungsanfang	2	NUM	NEIN	NEIN	4222
unterbr_ende_tag#lk	Lohnkonto Ergebniswerte / Sozialvers.: Unterbrechungsende	2	NUM	NEIN	NEIN	4222
unwider_bez_freistell_kz#lk	Lohnkonto Ergebniswerte / Sozialvers.: Unwiderrufliche bezahlte Freistellung	1	NUM	NEIN	NEIN	440
uv_gesamtstunden#lk	Lohnkonto Ergebniswerte / Sozialvers.: UV-Gesamtstunden	6.2	NUM	NEIN	NEIN	1811
uv_pflichtig_abl#lk	Lohnkonto Ergebniswerte / Sozialvers.: davon UV-pflichtig (alte Bundesländer)	10.2	NUM	NEIN	NEIN	4296
uv_pflichtig_nbl#lk	Lohnkonto Ergebniswerte / Sozialvers.: davon UV-pflichtig (neue Bundesländer)	10.2	NUM	NEIN	NEIN	4296
verswerk_ag_anteil#lk	Lohnkonto Ergebniswerte / Sozialvers.: Versorgungswerk (AG-Anteil)	6.2	NUM	NEIN	NEIN	1831
verswerk_an_anteil#lk	Lohnkonto Ergebniswerte / Sozialvers.: Versorgungswerk (AN-Anteil)	6.2	NUM	NEIN	NEIN	1831
verswerk_sv_brutto#lk	Lohnkonto Ergebniswerte / Sozialvers.: Versorgungswerk (SV-Brutto)	7.2	NUM	NEIN	NEIN	1832
wghb_gh_verbleib_abl#lk	Lohnkonto Ergebniswerte / Sozialvers.: Verbleib. Wertguthaben (alte Bundl.)	10.2	NUM	NEIN	NEIN	4296
wghb_gh_verbleib_nbl#lk	Lohnkonto Ergebniswerte / Sozialvers.: Verbleib. Wertguthaben (neue Bundl.)	10.2	NUM	NEIN	NEIN	4296
wghb_svluft_abgegl_av_abl#lk	Lohnkonto Ergebniswerte / Sozialvers.: AV (abgeglichene SV-Luft) (alte Bundesländer)	10.2	NUM	NEIN	NEIN	4296

SSH

LODAS

Fach 4

Beschreibung der Eingabefelder

Feld	Beschreibung	Länge	Typ	MUSS	HIST	DEID
wghb_svluft_abgegl_av_nbl#lk	Lohnkonto Ergebniswerte / Sozialvers.: AV (abgegliche SV-Luft) (neue Bundesländer)	10.2	NUM	NEIN	NEIN	4296
wghb_svluft_abgegl_kv_abl#lk	Lohnkonto Ergebniswerte / Sozialvers.: KV (abgegliche SV-Luft) (alte Bundesländer)	10.2	NUM	NEIN	NEIN	4296
wghb_svluft_abgegl_kv_nbl#lk	Lohnkonto Ergebniswerte / Sozialvers.: KV (abgegliche SV-Luft) (neue Bundesländer)	10.2	NUM	NEIN	NEIN	4296
wghb_svluft_abgegl_pv_abl#lk	Lohnkonto Ergebniswerte / Sozialvers.: PV (abgegliche SV-Luft) (alte Bundesländer)	10.2	NUM	NEIN	NEIN	4296
wghb_svluft_abgegl_pv_nbl#lk	Lohnkonto Ergebniswerte / Sozialvers.: PV (abgegliche SV-Luft) (neue Bundesländer)	10.2	NUM	NEIN	NEIN	4296
wghb_svluft_abgegl_rv_abl#lk	Lohnkonto Ergebniswerte / Sozialvers.: RV (abgegliche SV-Luft) (alte	10.2	NUM	NEIN	NEIN	4296
wghb_svluft_abgegl_rv_nbl#lk	Lohnkonto Ergebniswerte / Sozialvers.: RV (abgegliche SV-Luft) (neue	10.2	NUM	NEIN	NEIN	4296
wghb_svluft_abgegl_vwk_abl#lk	Lohnkonto Ergebniswerte / Sozialvers.: Beitr. Versorg.w. (abgegl. SV-Luft) (aBL)	10.2	NUM	NEIN	NEIN	4296
wghb_svluft_abgegl_vwk_nbl#lk	Lohnkonto Ergebniswerte / Sozialvers.: Beitr. Versorg.w.(abgegl. SV-Luft) (nBL)	10.2	NUM	NEIN	NEIN	4296
wghb_svluft_kumj_av_abl#lk	Lohnkonto Ergebniswerte / Sozialvers.: AV (kum. SV-Luft akt. Jahr) (alte Bundl.)	9.2	NUM	NEIN	NEIN	1834
wghb_svluft_kumj_av_nbl#lk	Lohnkonto Ergebniswerte / Sozialvers.: AV (kum. SV-Luft akt. Jahr) (neue Bundl.)	9.2	NUM	NEIN	NEIN	1834
wghb_svluft_kumj_kv_abl#lk	Lohnkonto Ergebniswerte / Sozialvers.: KV (kum. SV-Luft akt. Jahr) (alte Bundl.)	9.2	NUM	NEIN	NEIN	1834
wghb_svluft_kumj_kv_nbl#lk	Lohnkonto Ergebniswerte / Sozialvers.: KV (kum. SV-Luft akt. Jahr) (neue Bundl.)	9.2	NUM	NEIN	NEIN	1834
wghb_svluft_kumj_pv_abl#lk	Lohnkonto Ergebniswerte / Sozialvers.: PV (kum. SV-Luft akt. Jahr) (alte Bundl.)	9.2	NUM	NEIN	NEIN	1834
wghb_svluft_kumj_pv_nbl#lk	Lohnkonto Ergebniswerte / Sozialvers.: PV (kum. SV-Luft akt. Jahr) (neue Bundl.)	9.2	NUM	NEIN	NEIN	1834
wghb_svluft_kumj_rv_abl#lk	Lohnkonto Ergebniswerte / Sozialvers.: RV (kum. SV-Luft akt. Jahr) (alte Bundl.)	9.2	NUM	NEIN	NEIN	1834

SSH

LODAS

Beschreibung der Eingabefelder

Fach 4

Feld	Beschreibung	Länge	Typ	MUSS	HIST	DEID
wghb_svluft_kumj_rv_nbl#lk	Lohnkonto Ergebniswerte / Sozialvers.: RV (kum. SV-Luft akt. Jahr) (neue Bundl.)	9.2	NUM	NEIN	NEIN	1834
wghb_svluft_kumj_vwk_abl#lk	Lohnkonto Ergebniswerte / Sozialvers.: Beitr. Vers.w. (k. SV-Luft akt. J.) (aBL)	9.2	NUM	NEIN	NEIN	1834
wghb_svluft_kumj_vwk_nbl#lk	Lohnkonto Ergebniswerte / Sozialvers.: Beitr. Vers.w. (k. SV-Luft akt. J.) (nBL)	9.2	NUM	NEIN	NEIN	1834
wghstoe_ausgez_abl#lk	Lohnkonto Ergebniswerte / Sozialvers.: Ausgezahltes Wertguthaben (alte Bundl.)	10.2	NUM	NEIN	NEIN	4296
wghstoe_ausgez_nbl#lk	Lohnkonto Ergebniswerte / Sozialvers.: Ausgezahltes Wertguthaben (neue Bundl.)	10.2	NUM	NEIN	NEIN	4296
wghstoe_beitr_ag_av_abl#lk	Lohnkonto Ergebniswerte / Sozialvers.: AV (AG-Beiträge) (alte Bundl.)	8.2	NUM	NEIN	NEIN	1833
wghstoe_beitr_ag_av_nbl#lk	Lohnkonto Ergebniswerte / Sozialvers.: AV (AG-Beiträge) (neue Bundl.)	8.2	NUM	NEIN	NEIN	1833
wghstoe_beitr_ag_kv_abl#lk	Lohnkonto Ergebniswerte / Sozialvers.: KV (AG-Beiträge) (alte Bundl.)	8.2	NUM	NEIN	NEIN	1833
wghstoe_beitr_ag_kv_nbl#lk	Lohnkonto Ergebniswerte / Sozialvers.: KV (AG-Beiträge) (neue Bundl.)	8.2	NUM	NEIN	NEIN	1833
wghstoe_beitr_ag_pv_abl#lk	Lohnkonto Ergebniswerte / Sozialvers.: PV (AG-Beiträge) (alte Bundl.)	8.2	NUM	NEIN	NEIN	1833
wghstoe_beitr_ag_pv_nbl#lk	Lohnkonto Ergebniswerte / Sozialvers.: PV (AG-Beiträge) (neue Bundl.)	8.2	NUM	NEIN	NEIN	1833
wghstoe_beitr_ag_rv_abl#lk	Lohnkonto Ergebniswerte / Sozialvers.:RV (AG-Beiträge) (alte Bundl.)	8.2	NUM	NEIN	NEIN	1833
wghstoe_beitr_ag_rv_nbl#lk	Lohnkonto Ergebniswerte / Sozialvers.: RV (AG-Beiträge) (neue Bundl.)	8.2	NUM	NEIN	NEIN	1833
wghstoe_beitr_ag_vwk_abl#lk	Lohnkonto Ergebniswerte / Sozialvers.: Beitr. Versorg.w. (AG-Beiträge) (alte BL)	8.2	NUM	NEIN	NEIN	1833
wghstoe_beitr_ag_vwk_nbl#lk	Lohnkonto Ergebniswerte / Sozialvers.: Beitr. Versorg.w. (AG-Beiträge) (neue BL)	8.2	NUM	NEIN	NEIN	1833
wghstoe_beitr_an_av_abl#lk	Lohnkonto Ergebniswerte / Sozialvers.: AV (AN-Beiträge) (alte Bundl.)	8.2	NUM	NEIN	NEIN	1833

SSH

LODAS

Fach 4

Beschreibung der Eingabefelder

Feld	Beschreibung	Länge	Typ	MUSS	HIST	DEID
wghstoe_beitr_an_av_nbl#lk	Lohnkonto Ergebniswerte / Sozialvers.: AV (AN-Beiträge) (neue Bundl.)	8.2	NUM	NEIN	NEIN	1833
wghstoe_beitr_an_kv_abl#lk	Lohnkonto Ergebniswerte / Sozialvers.: KV (AN-Beiträge) (alte Bundl.)	8.2	NUM	NEIN	NEIN	1833
wghstoe_beitr_an_kv_nbl#lk	Lohnkonto Ergebniswerte / Sozialvers.: KV (AN-Beiträge) (neue Bundl.)	8.2	NUM	NEIN	NEIN	1833
wghstoe_beitr_an_pv_abl#lk	Lohnkonto Ergebniswerte / Sozialvers.: PV (AN-Beiträge) (alte Bundl.)	8.2	NUM	NEIN	NEIN	1833
wghstoe_beitr_an_pv_nbl#lk	Lohnkonto Ergebniswerte / Sozialvers.: PV (AN-Beiträge) (neue Bundl.)	8.2	NUM	NEIN	NEIN	1833
wghstoe_beitr_an_rv_abl#lk	Lohnkonto Ergebniswerte / Sozialvers.: RV (AN-Beiträge) (alte Bundl.)	8.2	NUM	NEIN	NEIN	1833
wghstoe_beitr_an_rv_nbl#lk	Lohnkonto Ergebniswerte / Sozialvers.: RV (AN-Beiträge) (neue Bundl.)	8.2	NUM	NEIN	NEIN	1833
wghstoe_beitr_an_vwk_abl#lk	Lohnkonto Ergebniswerte / Sozialvers.: Beitr. Versorg.w. (AN-Beiträge) (alte BL)	8.2	NUM	NEIN	NEIN	1833
wghstoe_beitr_an_vwk_nbl#lk	Lohnkonto Ergebniswerte / Sozialvers.: Beitr. Versorg.w. (AN-Beiträge) (neue BL)	8.2	NUM	NEIN	NEIN	1833
wghstoe_pflicht_av_abl#lk	Lohnkonto Ergebniswerte / Sozialvers.: AV (Beitragspflichtige Teile) (alte BL)	9.2	NUM	NEIN	NEIN	1834
wghstoe_pflicht_av_nbl#lk	Lohnkonto Ergebniswerte / Sozialvers.: AV (Beitragspflichtige Teile) (neue BL)	9.2	NUM	NEIN	NEIN	1834
wghstoe_pflicht_kv_abl#lk	Lohnkonto Ergebniswerte / Sozialvers.: KV (Beitragspflichtige Teile) (alte BL)	9.2	NUM	NEIN	NEIN	1834
wghstoe_pflicht_kv_nbl#lk	Lohnkonto Ergebniswerte / Sozialvers.: KV (Beitragspflichtige Teile) (neue BL)	9.2	NUM	NEIN	NEIN	1834
wghstoe_pflicht_pv_abl#lk	Lohnkonto Ergebniswerte / Sozialvers.: PV (Beitragspflichtige Teile) (alte BL)	9.2	NUM	NEIN	NEIN	1834
wghstoe_pflicht_pv_nbl#lk	Lohnkonto Ergebniswerte / Sozialvers.: PV (Beitragspflichtige Teile) (neue BL)	9.2	NUM	NEIN	NEIN	1834
wghstoe_pflicht_rv_abl#lk	Lohnkonto Ergebniswerte / Sozialvers.: RV (Beitragspflichtige Teile) (alte BL)	9.2	NUM	NEIN	NEIN	1834

SSH

LODAS

Beschreibung der Eingabefelder

Fach 4

Feld	Beschreibung	Länge	Typ	MUSS	HIST	DEID
wghstoe_pflcht_rv_nbl#lk	Lohnkonto Ergebniswerte / Sozialvers.: RV (Beitragspflichtige Teile) (neue BL)	9.2	NUM	NEIN	NEIN	1834
wghstoe_pflcht_vwk_abl#lk	Lohnkonto Ergebniswerte / Sozialvers.: Beitr. Versorg.w. (Beitr.pfl. T.) (aBL)	9.2	NUM	NEIN	NEIN	1834
wghstoe_pflcht_vwk_nbl#lk	Lohnkonto Ergebniswerte / Sozialvers.: Beitr. Versorg.w. (Beitr.pfl. T.) (nBL)	9.2	NUM	NEIN	NEIN	1834
wghstoe_svluft_vbj_av_abl#lk	Lohnkonto Ergebniswerte / Sozialvers.: AV (verbr. SV-Luft akt. Jahr) (alte BL)	9.2	NUM	NEIN	NEIN	1834
wghstoe_svluft_vbj_av_nbl#lk	Lohnkonto Ergebniswerte / Sozialvers.: AV (verbr. SV-Luft akt. Jahr) (neue BL)	9.2	NUM	NEIN	NEIN	1834
wghstoe_svluft_vbj_kv_abl#lk	Lohnkonto Ergebniswerte / Sozialvers.: KV (verbr. SV-Luft akt. Jahr) (alte BL)	9.2	NUM	NEIN	NEIN	1834
wghstoe_svluft_vbj_kv_nbl#lk	Lohnkonto Ergebniswerte / Sozialvers.: KV (verbr. SV-Luft akt. Jahr) (neue BL)	9.2	NUM	NEIN	NEIN	1834
wghstoe_svluft_vbj_pv_abl#lk	Lohnkonto Ergebniswerte / Sozialvers.: PV (verbr. SV-Luft akt. Jahr) (alte BL)	9.2	NUM	NEIN	NEIN	1834
wghstoe_svluft_vbj_pv_nbl#lk	Lohnkonto Ergebniswerte / Sozialvers.: PV (verbr. SV-Luft akt. Jahr) (neue BL)	9.2	NUM	NEIN	NEIN	1834
wghstoe_svluft_vbj_rv_abl#lk	Lohnkonto Ergebniswerte / Sozialvers.: RV (verbr. SV-Luft akt. Jahr) (alte BL)	9.2	NUM	NEIN	NEIN	1834
wghstoe_svluft_vbj_rv_nbl#lk	Lohnkonto Ergebniswerte / Sozialvers.: RV (verbr. SV-Luft akt. Jahr) (neue BL)	9.2	NUM	NEIN	NEIN	1834
wghstoe_svluft_vbj_vwk_abl#lk	Lohnkonto Ergebniswerte / Sozialvers.: Beitr. Vers.w. (v. SV-Luft akt. J.) (aBL)	9.2	NUM	NEIN	NEIN	1834
wghstoe_svluft_vbj_vwk_nbl#lk	Lohnkonto Ergebniswerte / Sozialvers.: Beitr. Vers.w. (v. SV-Luft akt. J.) (nBL)	9.2	NUM	NEIN	NEIN	1834

2.62 Tabelle: u_lod_psd_lk_statistik

Feld	Beschreibung	Länge	Typ	MUSS	HIST	DEID
anwesenheits_std#lk	Lohnkonto Ergebniswerte / Statistik: Anwesenheit (Stunden)	6.2	NUM	NEIN	NEIN	1831
anwesenheitstage#lk	Lohnkonto Ergebniswerte / Statistik: Anwesenheit (Tage)	4.1	NUM	NEIN	NEIN	4233
bezahlte_std#lk	Lohnkonto Ergebniswerte /	6.2	NUM	NEIN	NEIN	1268

SSH

LODAS

Fach 4

Beschreibung der Eingabefelder

Feld	Beschreibung	Länge	Typ	MUSS	HIST	DEID
fehl_std#lk	Statistik: Bezahlte Stunden Lohnkonto Ergebniswerte / Statistik: Fehlzeit (Stunden)	6.2	NUM	NEIN	NEIN	1268
fehltage#lk	Lohnkonto Ergebniswerte / Statistik: Fehlzeit (Tage)	4.1	NUM	NEIN	NEIN	4233
freistell_feiertags_std#lk	Lohnkonto Ergebniswerte / Statistik: Freistellungs- /Feiertagsstunden (Stunden)	6.2	NUM	NEIN	NEIN	1268
krank_std#lk	Lohnkonto Ergebniswerte / Statistik: Krankheit (Stunden)	6.2	NUM	NEIN	NEIN	1831
krank_tage#lk	Lohnkonto Ergebniswerte / Statistik: Krankheit (Tage)	4.1	NUM	NEIN	NEIN	4233
pnr#psd	Personal Nummer	5	NUM	JA	NEIN	479
ueber_std#lk	Lohnkonto Ergebniswerte / Statistik: Überstunden	6.2	NUM	NEIN	NEIN	1268
url_std#lk	Lohnkonto Ergebniswerte / Statistik: Urlaub (Stunden)	6.2	NUM	NEIN	NEIN	1831
url_tage_abger#lk	Lohnkonto Ergebniswerte / Statistik: Urlaub (Tage)	4.1	NUM	NEIN	NEIN	4233
zeitlohn_std#lk	Lohnkonto Ergebniswerte / Statistik: Zeitlohnstunden	6.2	NUM	NEIN	NEIN	1268

2.63 Tabelle: u_lod_psd_lk_steuer

Feld	Beschreibung	Länge	Typ	MUSS	HIST	DEID
arbeitslohn_2proz_gfb#lk	Lohnkonto Ergebniswerte/Steuer: Arbeitslohn 2% pauschal verst. geringf. Besch.-	7.2	NUM	NEIN	NEIN	1832
ausgezahltes_kig#lk	Lohnkonto Ergebniswerte / Steuer: Ausgezahltes Kindergeld	7.2	NUM	NEIN	NEIN	1832
bez_ate#lk	Lohnkonto Ergebniswerte / Steuer: Bezüge nach Auslandstätigkeitserlaß	7.2	NUM	NEIN	NEIN	1832
bez_dba#lk	Lohnkonto Ergebniswerte / Steuer: Bezüge nach DBA	9.2	NUM	NEIN	NEIN	1834
bez_pausch_verst#lk	Lohnkonto Ergebniswerte / Steuer: Pauschal versteuerte Bezüge	7.2	NUM	NEIN	NEIN	1832
bez_pausch_verst_fahrt_1#lk	Lohnkonto Ergebniswerte / Steuer: Pauschal versteuerte Fahrtkosten	7.2	NUM	NEIN	NEIN	1832
bseuchg_entschaedigung#lk	Lohnkonto Ergebniswerte / Steuer: Verd.ausf. Bundesseuchenges.	7.2	NUM	NEIN	NEIN	1832
dopp_hhfuehrg#lk	Lohnkonto Ergebniswerte / Steuer: Doppelte Haushaltsführung	7.2	NUM	NEIN	NEIN	1832
epp_betrag#lk	Lohnkonto Ergebniswerte / Steuer: Energiepreispauschale	5.2	NUM	NEIN	NEIN	1830
fahrt_st_sv_frei#lk	Lohnkonto Ergebniswerte / Steuer: Fahrtkosten	7.2	NUM	NEIN	NEIN	1832
fahrtk_ausw_taetigk#lk	Lohnkonto Ergebniswerte / Steuer: Fahrtkosten Auswärtstätigkeit	7.2	NUM	NEIN	NEIN	1832

SSH

LODAS

Beschreibung der Eingabefelder

Fach 4

Feld	Beschreibung	Länge	Typ	MUSS	HIST	DEID
freibetrag_dba_tuerkei#lk	Lohnkonto Ergebniswerte / Steuer: Freibetrag DBA Türkei	11.2	NUM	NEIN	NEIN	4310
grossbuchstabe_m_kz#lk	Lohnkonto Ergebniswerte / Steuer: Bereitstellung einer Mahlzeit - Großbuchstabe M	1	NUM	NEIN	NEIN	440
grossbuchstabe_s#lk	Lohnkonto Ergebniswerte / Steuer: Großbuchstabe S	1	NUM	NEIN	NEIN	440
kapitalausz_gezahlt#lk	Lohnkonto Ergebniswerte / Steuer: Kapitalauszahlung (mehrjährig)	9.2	NUM	NEIN	NEIN	1834
kindergartenzuschuss#lk	Lohnkonto Ergebniswerte / Steuer: Kindergartenzuschuss	8.2	NUM	NEIN	NEIN	4531
kist_abfind_vortrag#lk	Lohnkonto Ergebniswerte / Steuer: Kirchensteuer (Abfindungen)	8.2	NUM	NEIN	NEIN	1833
kist_jhrl#lk	Lohnkonto Ergebniswerte / Steuer: Kirchensteuer (jährlich)	8.2	NUM	NEIN	NEIN	1833
kist_mehrjhr#lk	Lohnkonto Ergebniswerte / Steuer: Kirchensteuer (mehrjährig)	8.2	NUM	NEIN	NEIN	1833
kist_mtl#lk	Lohnkonto Ergebniswerte / Steuer: Kirchensteuer (laufend)	8.2	NUM	NEIN	NEIN	1833
kist_pausch#lk	Lohnkonto Ergebniswerte / Steuer: Pauschale Kirchensteuer	6.2	NUM	NEIN	NEIN	1831
kv_pv_priv_lfd_lstb#lk	Lohnkonto Ergebniswerte / Steuer: Beitr. zur priv. KV/PV bei lfd. u. sonst. Bez.	9.2	NUM	NEIN	NEIN	4489
lst_abfind_vortrag#lk	Lohnkonto Ergebniswerte / Steuer: Lohnsteuer (Abfindungen)	8.2	NUM	NEIN	NEIN	1833
lst_jhrl#lk	Lohnkonto Ergebniswerte / Steuer: Lohnsteuer (jährlich)	8.2	NUM	NEIN	NEIN	1833
lst_mehrjhr#lk	Lohnkonto Ergebniswerte / Steuer: Lohnsteuer (mehrjährig)	8.2	NUM	NEIN	NEIN	1833
lst_mtl#lk	Lohnkonto Ergebniswerte / Steuer: Lohnsteuer (laufend)	8.2	NUM	NEIN	NEIN	1833
lst_pausch#lk	Lohnkonto Ergebniswerte / Steuer: Pauschale Lohnsteuer	7.2	NUM	NEIN	NEIN	1832
muttersch_zuschuss#lk	Lohnkonto Ergebniswerte / Steuer: Zuschuss Mutterschutzgesetz	7.2	NUM	NEIN	NEIN	1832
pausch_verst_fahrtkost_begr#lk	Lohnkonto Ergebniswerte / Steuer: Pauschal verst. Fahrtkosten mit Höchstbetrag	7.2	NUM	NEIN	NEIN	1829
pauschst_2proz_gfb#lk	Lohnkonto Ergebniswerte / Steuer: Pauschst. 2% gerigf. Beschäftigte	6.2	NUM	NEIN	NEIN	1831
pnr#psd	Personal Nummer	5	NUM	JA	NEIN	479
solz#lk	Lohnkonto Ergebniswerte / Steuer: Solidaritätszuschlag (laufend)	8.2	NUM	NEIN	NEIN	1833
solz_aus_abfind#lk	Lohnkonto Ergebniswerte / Steuer: Solidaritätszuschlag (Abfindungen)	8.2	NUM	NEIN	NEIN	1833
solz_jhrl#lk	Lohnkonto Ergebniswerte / Steuer: Solidaritätszuschlag (jährlich)	8.2	NUM	NEIN	NEIN	1833

SSH

LODAS

Fach 4

Beschreibung der Eingabefelder

Feld	Beschreibung	Länge	Typ	MUSS	HIST	DEID
solz_mehrjhr#lk	Lohnkonto Ergebniswerte / Steuer: Solidaritätszuschlag (mehrjährig)	8.2	NUM	NEIN	NEIN	1833
solz_pausch_lst#lk	Lohnkonto Ergebniswerte / Steuer: SolZ aus pauschaler LSt	8.2	NUM	NEIN	NEIN	1833
st_brutto_abfind_vortrag#lk	Lohnkonto Ergebniswerte / Steuer: Steuer-Brutto (Abfindungen)	8.2	NUM	NEIN	NEIN	1833
st_brutto_jhrl#lk	Lohnkonto Ergebniswerte / Steuer: Steuer-Brutto (jährlich)	8.2	NUM	NEIN	NEIN	1833
st_brutto_mehrjhr#lk	Lohnkonto Ergebniswerte / Steuer: Steuer-Brutto (mehrjährig)	8.2	NUM	NEIN	NEIN	1833
st_brutto_mtl#lk	Lohnkonto Ergebniswerte / Steuer: Steuer-Brutto (laufend)	8.2	NUM	NEIN	NEIN	1833
st_frei_bez#lk	Lohnkonto Ergebniswerte / Steuer: Steuerfreie Bezüge	9.2	NUM	NEIN	NEIN	1834
sterbegeld_gezahlt#lk	Lohnkonto Ergebniswerte / Steuer: Sterbegeld (jährlich)	9.2	NUM	NEIN	NEIN	1834
unterbr_anzahl#lk	Lohnkonto Ergebniswerte / Steuer: Anzahl Unterbrechungen	1	NUM	NEIN	NEIN	1787
verpflg_zuschuss_st_sv_frei#lk	Lohnkonto Ergebniswerte / Steuer: Verpflegungszuschuß	7.2	NUM	NEIN	NEIN	1832
versbez_jhrl#lk	Lohnkonto Ergebniswerte / Steuer: Versorgungsbezug 1 (jährlich)	8.2	NUM	NEIN	NEIN	1833
versbez_jhrl2#lk	Lohnkonto Ergebniswerte / Steuer: Versorgungsbezug 2 (jährlich)	8.2	NUM	NEIN	NEIN	1833
versbez_jhrl3#lk	Lohnkonto Ergebniswerte / Steuer: Versorgungsbezug 3 (jährlich)	8.2	NUM	NEIN	NEIN	1833
versbez_mehrjhrl#lk	Lohnkonto Ergebniswerte / Steuer: Versorgungsbezug 1 (mehrjährig)	9.2	NUM	NEIN	NEIN	1834
versbez_mtl#lk	Lohnkonto Ergebniswerte / Steuer: Versorgungsbezug 1 (laufend)	8.2	NUM	NEIN	NEIN	1833
versbez_mtl2#lk	Lohnkonto Ergebniswerte / Steuer: Versorgungsbezug 2 (laufend)	8.2	NUM	NEIN	NEIN	1833
versbez_mtl3#lk	Lohnkonto Ergebniswerte / Steuer: Versorgungsbezug 3 (laufend)	8.2	NUM	NEIN	NEIN	1833
zuxsi_ges#lk	Lohnkonto Ergebniswerte / Steuer: Zukunftssicherung AG-Anteil	6.2	NUM	NEIN	NEIN	1831

2.64 Tabelle: u_lod_psd_lk_sv_frw_sv_werte

Feld	Beschreibung	Länge	Typ	MUSS	HIST	DEID
feitgentg_kug_fr_kv_fikbr#lk	Lohnkonto Ergebniswerte / Sozialvers.: Fikt. Brutti Feiertagsent. Kug (frw. KV)	8.2	NUM	NEIN	NEIN	4531
feitgentg_kug_fr_pv_fikbr#lk	Lohnkonto Ergebniswerte / Sozialvers.: Fikt. Brutti Feiertagsent. Kug (frw. PV)	8.2	NUM	NEIN	NEIN	4531
fikbr_gb_jhrlentg_fr_kv#lk	Lohnkonto Ergebniswerte / Sozialvers.: Fikt. Brutti f.	8.2	NUM	NEIN	NEIN	4531

SSH

LODAS

Beschreibung der Eingabefelder

Fach 4

Feld	Beschreibung	Länge	Typ	MUSS	HIST	DEID
	Gesamtbeitr. (frw. KV)					
fikbr_gb_jhrlentg_fr_pv#lk	Lohnkonto Ergebniswerte / Sozialvers.: Fikt. Brutti f. Gesamtbeitr. (frw. PV)	8.2	NUM	NEIN	NEIN	4531
fiktentg_kug_fr_kv_agzu#lk	Lohnkonto Ergebniswerte / Sozialvers.: AG-Zuschuss fiktiv. Entgelt Kug (frw. KV)	7.2	NUM	NEIN	NEIN	1829
fiktentg_kug_fr_kv_fikbr#lk	Lohnkonto Ergebniswerte / Sozialvers.: Fikt. Brutti fiktiv. Entg. Kug (frw. KV)	8.2	NUM	NEIN	NEIN	4531
fiktentg_kug_fr_pv_agzu#lk	Lohnkonto Ergebniswerte / Sozialvers.: AG-Zuschuss fiktiv. Entgelt Kug (frw. PV)	6.2	NUM	NEIN	NEIN	1811
fiktentg_kug_fr_pv_fikbr#lk	Lohnkonto Ergebniswerte / Sozialvers.: Fikt. Brutti fiktiv. Entg. Kug (frw. PV)	8.2	NUM	NEIN	NEIN	4531
gb_fr_kv_entg_ber#lk	Lohnkonto Ergebniswerte / Sozialvers.: Gesamtbeitr. aus Entg. berech. (frw. KV)	1	NUM	NEIN	NEIN	440
gb_fr_pv_entg_ber#lk	Lohnkonto Ergebniswerte / Sozialvers.: Gesamtbeitr. aus Entg. berech. (frw. PV)	1	NUM	NEIN	NEIN	440
jhrl_entg_fr_kv_fikbr#lk	Lohnkonto Ergebniswerte / Sozialvers.: Fikt. Brutti jährlich. Entgelt (frw. KV)	8.2	NUM	NEIN	NEIN	4531
jhrl_entg_fr_pv_fikbr#lk	Lohnkonto Ergebniswerte / Sozialvers.: Fikt. Brutti jährlich. Entgelt (frw. PV)	8.2	NUM	NEIN	NEIN	4531
kv_frw_ag_anteil#lk	Lohnkonto Ergebniswerte / Sozialvers.: AG-Zuschuss (frw. KV)	7.2	NUM	NEIN	NEIN	1832
kv_frw_ges_beitrag#lk	Lohnkonto Ergebniswerte / Sozialvers.: Gesamtbetrag (frw. KV)	7.2	NUM	NEIN	NEIN	1832
lfd_entg_fr_kv_fikbr#lk	Lohnkonto Ergebniswerte / Sozialvers.: Fikt. Brutti lfd. Entgelt (frw. KV)	8.2	NUM	NEIN	NEIN	4531
lfd_entg_fr_pv_fikbr#lk	Lohnkonto Ergebniswerte / Sozialvers.: Fikt. Brutti lfd. Entgelt (frw. PV)	8.2	NUM	NEIN	NEIN	4531
pnr#psd	Personal Nummer	5	NUM	JA	NEIN	479
pv_frw_ag_anteil#lk	Lohnkonto Ergebniswerte / Sozialvers.: AG-Zuschuss (frw. PV)	6.2	NUM	NEIN	NEIN	1831
pv_frw_ges_beitrag#lk	Lohnkonto Ergebniswerte / Sozialvers.: Gesamtbetrag (frw. PV)	6.2	NUM	NEIN	NEIN	1831
zusch_fr_kv_entg_ber#lk	Lohnkonto Ergebniswerte / Sozialvers.: Zusch. aus Entg. berech. (frw. KV)	1	NUM	NEIN	NEIN	440
zusch_fr_pv_entg_ber#lk	Lohnkonto Ergebniswerte / Sozialvers.:	1	NUM	NEIN	NEIN	440

SSH

LODAS

Fach 4

Beschreibung der Eingabefelder

Feld	Beschreibung	Länge	Typ	MUSS	HIST	DEID
2.65 Tabelle: u_lod_psd_lk_sv_priv_sv_werte						
Feld	Beschreibung	Länge	Typ	MUSS	HIST	DEID
ag_zusch_pr_kv#lk	Lohnkonto Ergebniswerte / Sozialvers.: AG-Zuschuss (priv. KV)	7.2	NUM	NEIN	NEIN	1829
ag_zusch_pr_pv#lk	Lohnkonto Ergebniswerte / Sozialvers.: AG-Zuschuss (priv. PV)	7.2	NUM	NEIN	NEIN	1829
feitgentg_kug_pr_kv_ag#lk	Lohnkonto Ergebniswerte / Sozialvers.: AG-Zuschuss Feiertagsentg. Kug (priv. KV)	7.2	NUM	NEIN	NEIN	1829
feitgentg_kug_pr_kv_fikbr#lk	Lohnkonto Ergebniswerte / Sozialvers.: Fikt. Brutti Feiertagsentg. Kug (priv. KV)	8.2	NUM	NEIN	NEIN	4531
feitgentg_kug_pr_pv_ag#lk	Lohnkonto Ergebniswerte / Sozialvers.: AG-Zuschuss Feiertagsentg. Kug (priv. PV)	7.2	NUM	NEIN	NEIN	1829
feitgentg_kug_pr_pv_fikbr#lk	Lohnkonto Ergebniswerte / Sozialvers.: Fikt. Brutti Feiertagsentg. Kug (priv. PV)	8.2	NUM	NEIN	NEIN	4531
fikentg_kug_pr_kv#lk	Lohnkonto Ergebniswerte / Sozialvers.: AG-Zuschuss fiktiv. Entg. Kug (priv. KV)	7.2	NUM	NEIN	NEIN	1829
fikentg_kug_pr_kv_fikbr#lk	Lohnkonto Ergebniswerte / Sozialvers.: Fikt. Brutti fiktiv. Entg. Kug (priv. KV)	8.2	NUM	NEIN	NEIN	4531
fikentg_kug_pr_pv#lk	Lohnkonto Ergebniswerte / Sozialvers.: AG-Zuschuss fiktiv. Entg. Kug (priv. PV)	7.2	NUM	NEIN	NEIN	1829
fikentg_kug_pr_pv_fikbr#lk	Lohnkonto Ergebniswerte / Sozialvers.: Fikt. Brutti fiktiv. Entg. Kug (priv. PV)	8.2	NUM	NEIN	NEIN	4531
fiktentg_kug_pr_kv_ag#lk	Lohnkonto Ergebniswerte / Sozialvers.: AG-Zusch. fikt. Entg. Kug halb (priv. KV)	7.2	NUM	NEIN	NEIN	1829
fiktentg_kug_pr_pv_ag#lk	Lohnkonto Ergebniswerte / Sozialvers.: AG-Zusch. fikt. Entg. Kug halb (priv. PV)	7.2	NUM	NEIN	NEIN	1829
ges_betrag_pr_kv#lk	Lohnkonto Ergebniswerte / Sozialvers.: Gesamtbetrag (priv. KV)	7.2	NUM	NEIN	NEIN	1829
ges_betrag_pr_pv#lk	Lohnkonto Ergebniswerte / Sozialvers.: Gesamtbetrag (priv. PV)	7.2	NUM	NEIN	NEIN	1829
jhrl_ent_pr_pv_ag#lk	Lohnkonto Ergebniswerte / Sozialvers.: AG-Zuschuss jhrl. Entgelt (priv. PV)	7.2	NUM	NEIN	NEIN	1829

SSH

LODAS

Beschreibung der Eingabefelder

Fach 4

Feld	Beschreibung	Länge	Typ	MUSS	HIST	DEID
jhrl_entg_pr_kv_ag#lk	Lohnkonto Ergebniswerte / Sozialvers.: AG-Zuschuss jhrl. Entgelt (priv. KV)	7.2	NUM	NEIN	NEIN	1829
jhrl_entg_pr_kv_fikbr#lk	Lohnkonto Ergebniswerte / Sozialvers.: Fikt. Brutti jhrl. Entg. Kug (priv. KV)	8.2	NUM	NEIN	NEIN	4531
jhrl_entg_pr_pv_fikbr#lk	Lohnkonto Ergebniswerte / Sozialvers.: Fikt. Brutti jhrl. Entg. Kug (priv. PV)	8.2	NUM	NEIN	NEIN	4531
lfd_entg_pr_kv_fikbr#lk	Lohnkonto Ergebniswerte / Sozialvers.: Fikt. Brutti lfd. Entgelt (priv. KV)	8.2	NUM	NEIN	NEIN	4531
lfd_entg_pr_pv_fikbr#lk	Lohnkonto Ergebniswerte / Sozialvers.: Fikt. Brutti lfd. Entgelt (priv. PV)	8.2	NUM	NEIN	NEIN	4531
lfd_entgelt_pr_kv_ag#lk	Lohnkonto Ergebniswerte / Sozialvers.: AG-Zuschuss aus lfd. Entgelt (priv. KV)	7.2	NUM	NEIN	NEIN	1829
lfd_entgelt_pr_pv_ag#lk	Lohnkonto Ergebniswerte / Sozialvers.: AG-Zuschuss aus lfd. Entgelt (priv. PV)	7.2	NUM	NEIN	NEIN	1829
max_ag_zu_bbg_ges_pr_kv#lk	Lohnkonto Ergebniswerte / Sozialvers.: AG-Zusch. aus BBG Gesamtbeitr. (priv. KV)	7.2	NUM	NEIN	NEIN	1829
max_ag_zu_bbg_ges_pr_pv#lk	Lohnkonto Ergebniswerte / Sozialvers.: AG-Zusch. aus BBG Gesamtbeitr. (priv. PV)	7.2	NUM	NEIN	NEIN	1829
mon_btrantl_kv_schutz#lk	Lohnkonto Ergebniswerte / Sozialvers.: Monatlicher Beitragsanteil (KV)	6.2	NUM	NEIN	NEIN	1811
pnr#psd	Personal Nummer	5	NUM	JA	NEIN	479
zusch_pr_kv_entg_ber#lk	Lohnkonto Ergebniswerte / Sozialvers.: Zusch. aus Entg. berech. (priv. KV)	1	NUM	NEIN	NEIN	440
zusch_pr_pv_entg_ber#lk	Lohnkonto Ergebniswerte / Sozialvers.: Zusch. aus Entg. berech. (priv. PV)	1	NUM	NEIN	NEIN	440

2.66 Tabelle: u_lod_psd_lohn_darlehen

Feld	Beschreibung	Länge	Typ	MUSS	HIST	DEID
abrechnung_beginn#psd	Entlohnung / Darlehen: Datum Abrechnung Beginn	6	DATE	NEIN	JA	398
abrechnung_ende#psd	Entlohnung / Darlehen: Datum Abrechnung Ende	6	DATE	NEIN	JA	398

SSH

LODAS

Fach 4

Beschreibung der Eingabefelder

Feld	Beschreibung	Länge	Typ	MUSS	HIST	DEID
abw_zins_ber_geldw_vort#psd	Entlohnung / Darlehen: Abweichender Zinssatz Berechnung des geldwerten Vorteils	5.2	NUM	NEIN	JA	1830
auszahlungsbetrag#psd	Entlohnung / Darlehen: Auszahlungsbetrag	11.2	NUM	NEIN	JA	4310
aut_ueberw_geldw_vort#psd	Entlohnung / Darlehen: Automat. Überwach. d. geldwerten Vorteils	1	NUM	NEIN	JA	440
kto_nr_tilgung#psd	Entlohnung / Darlehen: Kontonummer Tilgung	8	AN	NEIN	JA	4278
kto_nr_zinsen#psd	Entlohnung / Darlehen: Kontonummer Zinsen	8	AN	NEIN	JA	4278
nennbetrag#psd	Entlohnung / Darlehen: Nennbetrag	11.2	NUM	NEIN	JA	4310
netto_abzug#psd	Entlohnung / Darlehen: Netto- Abzugsnummer	4	NUM	NEIN	JA	4502
pnr#psd	Personal Nummer	5	NUM	JA	JA	479
rate_incl_zinsen#psd	Entlohnung / Darlehen: Rate inclusive Zinsen	1	NUM	NEIN	JA	440
ratenzahlung_betr#psd	Entlohnung / Darlehen: Ratenzahlung Betrag	11.2	NUM	NEIN	JA	4310
sondertilgung_betr#psd	Entlohnung / Darlehen: Sondertilgung Betrag	11.2	NUM	NEIN	JA*	4310
vertrag_nr#psd	Entlohnung / Darlehen: Vertrag- Nummer	4	NUM	JA	JA	4499
vertragsabschluss#psd	Entlohnung / Darlehen: Vertragsabschluss (TT.MM.JJJJ)	8	DATE	NEIN	JA	12
zinsbetrag#psd	Entlohnung / Darlehen: Zinsbetrag	11.2	NUM	NEIN	JA	4310
zinssatz#psd	Entlohnung / Darlehen: Zinssatz	5.2	NUM	NEIN	JA	1830

2.67 Tabelle: u_lod_psd_lohn_gehalt_bezeuge

Feld	Beschreibung	Länge	Typ	MUSS	HIST	DEID
autom_abzrechn_vorsch#psd	Entlohnung / Festbezüge: Automatischer Vorschuss	7.2	NUM	NEIN	JA	1832
fiktives_brutto_bea#psd	Entlohnung / Festbezüge: Fiktives Brutto-Arbeitsentg. für elektr. Arbeitsbesch.	11.2	NUM	NEIN	JA	4310
la_lohnver_proz_satz#psd	Entlohnung / Festbezüge: Persönliche Lohnveränderung	5.2	NUM	NEIN	JA	4232
lfd_brutto_vereinbart#psd	Entlohnung / Festbezüge: Lfd. Brutto vereinbart	8.2	NUM	NEIN	JA	1833
pers_zuschlag#psd	Entlohnung / Festbezüge: Persönlicher Zuschlag	4.2	NUM	NEIN	JA	907
pnr#psd	Personal Nummer	5	NUM	JA	JA	479
std_lohn_1#psd	Entlohnung / Festbezüge: Stundenlohn 1	4.2	NUM	NEIN	JA	1683

SSH

LODAS

Beschreibung der Eingabefelder

Fach 4

Feld	Beschreibung	Länge	Typ	MUSS	HIST	DEID
std_lohn_2#psd	Entlohnung / Festbezüge: Stundenlohn 2	4.2	NUM	NEIN	JA	1683
std_lohn_3#psd	Entlohnung / Festbezüge: Stundenlohn 3	4.2	NUM	NEIN	JA	1683

2.68 Tabelle: u_lod_psd_lohntabelle

Feld	Beschreibung	Länge	Typ	MUSS	HIST	DEID
gueltig_ab_mmjj#plgt	Entlohnung / Lohntabellen: Gültig ab	6	DATE	NEIN	JA	398
hoehergruppierung_monate#plgt	Entlohnung / Lohntabellen: Höherstufungsmodus	2	NUM	NEIN	JA	4227
pnr#psd	Personal Nummer	5	NUM	JA	JA	479
tab_nr#plgt	Entlohnung / Lohntabellen: Tabellennummer	2	NUM	JA	JA	4051
tab_spalte#plgt	Entlohnung / Lohntabellen: Tabellenelement (Spalte)	2	NUM	NEIN	JA	4102
tab_zeile#plgt	Entlohnung / Lohntabellen: Tabellenelement (Zeile)	1	A	NEIN	JA	4053

2.69 Tabelle: u_lod_psd_ma_bank

Feld	Beschreibung	Länge	Typ	MUSS	HIST	DEID
indiv_vwz_lg_text#psd	Personaldaten: indiv. Verwendungszw. Lohn/Gehalt	1	NUM	NEIN	JA	440
indiv_vwz_lg_texteingabe#psd	Personaldaten: indiv. Verwendungszw Lohn/Gehalt Text	35	CHAR	NEIN	JA	805
indiv_vwz_ma#psd	Personaldaten: indiv. Verwendungszw Mitarbeitername.	1	NUM	NEIN	JA	440
indiv_vwz_pnr#psd	Personaldaten: indiv. Verwendungszw Personalnummer.	1	NUM	NEIN	JA	440
indiv_vwz_steuerung#psd	Personaldaten: indiv. Verwendungszw.	1	NUM	NEIN	JA	4794
indiv_vwz_vorschuss_text#psd	Personaldaten: indiv. Verwendungszw. Vorschuss	1	NUM	NEIN	JA	440
indiv_vwz_vorschuss_txtein#psd	Personaldaten: indiv. Verwendungszw Vorschuss Text.	35	CHAR	NEIN	JA	805
ma_bank_kto_inhaber_abw#psd	Personaldaten: Abweichender Kontoinhaber	25	CHAR	NEIN	JA	647
ma_bank_ort_abw#psd	Personaldaten: Ort abw. Kontoinhaber	18	CHAR	NEIN	JA	1824
ma_bank_zahlungsart#psd	Personaldaten: Zahlungsart	1	NUM	NEIN	JA	4181
ma_bic#psd	Personaldaten: BIC	11	CHAR	NEIN	JA	4394
ma_bank_plz_abw#psd	Personaldaten: Postleitzahl abw.	5	NUM	NEIN	JA	1566
ma_iban#psd	Personaldaten: IBAN	42	CHAR	NEIN	JA	4643
pnr#psd	Personal Nummer	5	NUM	JA	JA	479
ueberzahlg_kz#psd	Personaldaten: Verrechnung von Überzahlungen im Folgemonat	1	NUM	NEIN	NEIN	4636

SSH

LODAS

Fach 4

Beschreibung der Eingabefelder

Feld	Beschreibung	Länge	Typ	MUSS	HIST	DEID
indiv_vwz_lg_text#psd	Personaldaten: indiv. Verwendungszw. Lohn/Gehalt	1	NUM	NEIN	JA	440
indiv_vwz_lg_texteingabe#psd	Personaldaten: indiv. Verwendungszw. Lohn/Gehalt Text	35	CHAR	NEIN	JA	805
indiv_vwz_ma#psd	Personaldaten: indiv. Verwendungszw. Mitarbeitername.	1	NUM	NEIN	JA	440
indiv_vwz_pnr#psd	Personaldaten: indiv. Verwendungszw. Personalnummer.	1	NUM	NEIN	JA	440
indiv_vwz_steuerung#psd	Personaldaten: indiv. Verwendungszw.	1	NUM	NEIN	JA	4794
indiv_vwz_vorschuss_text#psd	Personaldaten: indiv. Verwendungszw. Vorschuss	1	NUM	NEIN	JA	440
indiv_vwz_vorschuss_txtein#psd	Personaldaten: indiv. Verwendungszw. Vorschuss Text.	35	CHAR	NEIN	JA	805

2.70 Tabelle: u_lod_psd_mitarbeiter

Feld	Beschreibung	Länge	Typ	MUSS	HIST	DEID
abrechnung_stand#rzk	Abrechnungsstand - Abrechnungszeitraum	6	DATE	NEIN	NEIN	398
abrechnungsart#rzk	Abrechnungsstand - Abrechnungsart	4	NUM	NEIN	NEIN	4046
abw_beginn_arbeitsverh#psd	Beschäftigung / Zeiträume: Abweichender Beginn Arbeitsverhältnis (BEA)	8	DATE	NEIN	NEIN	12
abw_eintritt_sofortmeldung#psd	DEÜV-Sofortmeldung abweichendes Eintrittsdatum	8	DATE	NEIN	JA	12
abw_mindlohn#psd	Entlohnung / Mindestlohn: Abweichender Mindestlohn	4.2	NUM	NEIN	JA	1683
adressart#psd	Kennzeichen Adressart	1	NUM	NEIN	JA	4184
adresse_anschriftenzusatz#psd	Personaldaten: Adressflächenzusatz	40	CHAR	NEIN	JA	476
adresse_nation_kz#psd	Personaldaten: Land	3	A	NEIN	JA	4213
adresse_ort#psd	Personaldaten: Ort (Adressdaten)	34	CHAR	NEIN	JA	4393
adresse_plz#psd	Personaldaten: Postleitzahl (Adressdaten)	5	NUM	NEIN	JA	1566
adresse_plz_ausland#psd	Personaldaten: Postleitzahl Ausland	10	CHAR	NEIN	JA	462
adresse_strasse_nr#psd	Personaldaten: Hausnummer	9	CHAR	NEIN	JA	4560
adresse_strassenname#psd	Personaldaten: Straße	33	CHAR	NEIN	JA	4559
arbeitserlaubnis#psd	Personaldaten: Arbeitserlaubnis	8	DATE	NEIN	JA	12
aufenthaltserlaubnis#psd	Personaldaten: Aufenthaltserlaubnis	8	DATE	NEIN	JA	12
ausscheiden_ruhestand#psd	Beschäftigung / Zeiträume: Besonderheiten bei Austritt	1	NUM	NEIN	JA*	4588
datum_studienbesch#psd	Personaldaten: Studienbescheinigung	8	DATE	NEIN	JA	12
datum_tod#psd	Beschäftigung / Zeiträume: Datum des Todes	8	DATE	NEIN	JA	12
duevo_familienname#psd	Personaldaten: Familienname	30	CHAR	NEIN	JA	777

SSH

LODAS

Beschreibung der Eingabefelder

Fach 4

Feld	Beschreibung	Länge	Typ	MUSS	HIST	DEID
duevo_namenszusatz#psd	Personaldaten: Namenszusatz (Mitarbeitername)	15	CHAR	NEIN	JA	4248
duevo_titel#psd	Personaldaten: Akademischer Grad	20	CHAR	NEIN	JA	4556
duevo_vorname#psd	Personaldaten: Vorname	30	CHAR	NEIN	JA	1801
duevo_vorsatzwort#psd	Personaldaten: Vorsatzwort (Mitarbeitername)	14	CHAR	NEIN	JA	4249
ebz_nach_austritt_kz#psd	Beschäftigung / Zeiträume: Einmalbezüge nach Austritt des Arbeitnehmers berechnen	1	NUM	NEIN	JA	440
email#psd	Personaldaten: E-Mail-Adresse	60	CHAR	NEIN	JA	4581
ersteintrittsdatum#psd	Beschäftigung / Zeiträume: Ersteintrittsdatum	8	DATE	NEIN	JA	12
eur_versnr#psd	Personaldaten: Europäische Versicherungsnummer	20	CHAR	NEIN	JA	4555
familienstand#psd	Personaldaten: Verheiratet	1	NUM	NEIN	JA	440
fax#psd	Personaldaten: Fax	20	CHAR	NEIN	JA	4556
gebname#psd	Personaldaten: Geburtsname	30	CHAR	NEIN	JA	777
gebort#psd	Personaldaten: Geburtsort	34	CHAR	NEIN	JA	4393
geburtsdatum_ttmj#psd	Personaldaten: Geburtsdatum	10	CHAR	NEIN	JA	462
geburtsland#psd	Personaldaten: Geburtsland	3	NUM	NEIN	JA	4214
geschlecht#psd	Personaldaten: Geschlecht	1	NUM	NEIN	JA	4003
kz_alleinerziehend#psd	Personaldaten: alleinerziehend	1	NUM	NEIN	JA	440
loesch_nach_austr_unterdr#psd	Beschäftigung / Zeiträume: Automatische Löschung nach Austritt unterdrücken	1	NUM	NEIN	NEIN	440
ma_gruppe#psd	Beschäftigung / Tätigkeit: Mitarbeitergruppe	8	AN	NEIN	JA	4406
mitarbeitertyp#psd	Schnellerfassung: Ansicht für Mitarbeitertyp	2	NUM	NEIN	JA	4663
nazu_gebname#psd	Personaldaten: Namenszusatz (Geburtsname)	15	CHAR	NEIN	JA	4248
pnr#psd	Personal Nummer	5	NUM	JA	JA	479
pnr_betriebliche#psd	Personaldaten: Betriebliche Personalnummer	20	CHAR	NEIN	JA	4557
sba_ausbildungsbeginn#psd	Personaldaten/Schwerbehinderten abgabe: Arbeits-/Ausbildungsbeginn (TT.MM.JJJJ)	8	DATE	NEIN	JA	12
sba_ausbildungsende#psd	Personaldaten / Schwerbehindertenabgabe: Arbeits-/Ausbildungsende (TT.MM.JJJJ)	8	DATE	NEIN	JA	12
schwerbeschaeftigt#psd	Personaldaten: Schwerbehinderter	1	NUM	NEIN	JA	440
sozialversicherung_nr#psd	Personaldaten: Versicherungsnummer	12	AN	NEIN	NEIN	4151
staatsangehoerigkeit#psd	Personaldaten: Staatsangehörigkeit	3	NUM	NEIN	JA	4214
telefon#psd	Personaldaten: Telefon	20	CHAR	NEIN	JA	4556

SSH

LODAS

Fach 4

Beschreibung der Eingabefelder

Feld	Beschreibung	Länge	Typ	MUSS	HIST	DEID
unterdr_mindlohnpruef#psd	Entlohnung / Mindestlohn: Mindestlohnprüfung unterdrücken	1	NUM	NEIN	JA	4678
verw_ersteintr_elena_bn#psd	Beschäftigung / Zeiträume: Ersteintrittsdatum für AAG und Brutto/ Netto verwenden	1	NUM	NEIN	JA	440
vorsatzwort_gebname#psd	Personaldaten: Vorsatzwort (Geburtsname)	14	CHAR	NEIN	JA	4249
vorweg_abr_abruf_termin_kz#psd	Beschäftigung / Tätigkeit: Zuordnung zur Abrechnungsgruppe	1	NUM	NEIN	JA	4127

2.71 Tabelle: u_lod_psd_monatslohn

Feld	Beschreibung	Länge	Typ	MUSS	HIST	DEID
akk_rs_logr_2#psd	Entlohnung / Monatslohn: Akkordrichtsatz (Sonstige Angaben)	4.2	NUM	NEIN	NEIN	907
arbeitstage_pro_monat_01#psd	Arbeitszeiten / Monatslohn: Januar (Monatliche Sollarbeitstage)	2	NUM	NEIN	JA	728
arbeitstage_pro_monat_02#psd	Arbeitszeiten / Monatslohn: Februar (Monatliche Sollarbeitstage)	2	NUM	NEIN	JA	4169
arbeitstage_pro_monat_03#psd	Arbeitszeiten / Monatslohn: März (Monatliche Sollarbeitstage)	2	NUM	NEIN	JA	728
arbeitstage_pro_monat_04#psd	Arbeitszeiten / Monatslohn: April (Monatliche Sollarbeitstage)	2	NUM	NEIN	JA	4168
arbeitstage_pro_monat_05#psd	Arbeitszeiten / Monatslohn: Mai (Monatliche Sollarbeitstage)	2	NUM	NEIN	JA	728
arbeitstage_pro_monat_06#psd	Arbeitszeiten / Monatslohn: Juni (Monatliche Sollarbeitstage)	2	NUM	NEIN	JA	4168
arbeitstage_pro_monat_07#psd	Arbeitszeiten / Monatslohn: Juli (Monatliche Sollarbeitstage)	2	NUM	NEIN	JA	728
arbeitstage_pro_monat_08#psd	Arbeitszeiten / Monatslohn: August (Monatliche Sollarbeitstage)	2	NUM	NEIN	JA	728
arbeitstage_pro_monat_09#psd	Arbeitszeiten / Monatslohn: September (Monatliche Sollarbeitstage)	2	NUM	NEIN	JA	4168
arbeitstage_pro_monat_10#psd	Arbeitszeiten / Monatslohn: Oktober (Monatliche Sollarbeitstage)	2	NUM	NEIN	JA	728
arbeitstage_pro_monat_11#psd	Arbeitszeiten / Monatslohn: November (Monatliche Sollarbeitstage)	2	NUM	NEIN	JA	4168
arbeitstage_pro_monat_12#psd	Arbeitszeiten / Monatslohn: Dezember (Monatliche Sollarbeitstage)	2	NUM	NEIN	JA	728

SSH

LODAS

Beschreibung der Eingabefelder

Fach 4

Feld	Beschreibung	Länge	Typ	MUSS	HIST	DEID
az_mtl_regelm_vor_1m#psd	Arbeitszeiten / Monatslohn: Regelm. mtl. Arbeitszeit Vormonat	5.2	NUM	NEIN	JA	1267
az_mtl_tarifl_01#psd	Arbeitszeiten / Monatliche Arbeitszeit: Januar (Monatl. Sollarbeitsstunden)	5.2	NUM	NEIN	JA	1267
az_mtl_tarifl_02#psd	Arbeitszeiten / Monatliche Arbeitszeit: Februar (Monatl. Sollarbeitsstunden)	5.2	NUM	NEIN	JA	1267
az_mtl_tarifl_03#psd	Arbeitszeiten / Monatliche Arbeitszeit: März (Monatl. Sollarbeitsstunden)	5.2	NUM	NEIN	JA	1267
az_mtl_tarifl_04#psd	Arbeitszeiten / Monatliche Arbeitszeit: April (Monatl. Sollarbeitsstunden)	5.2	NUM	NEIN	JA	1267
az_mtl_tarifl_05#psd	Arbeitszeiten / Monatliche Arbeitszeit: Mai (Monatl. Sollarbeitsstunden)	5.2	NUM	NEIN	JA	1267
az_mtl_tarifl_06#psd	Arbeitszeiten / Monatliche Arbeitszeit: Juni (Monatl. Sollarbeitsstunden)	5.2	NUM	NEIN	JA	1267
az_mtl_tarifl_07#psd	Arbeitszeiten / Monatliche Arbeitszeit: Juli (Monatl. Sollarbeitsstunden)	5.2	NUM	NEIN	JA	1267
az_mtl_tarifl_08#psd	Arbeitszeiten / Monatliche Arbeitszeit: August (Monatl. Sollarbeitsstunden)	5.2	NUM	NEIN	JA	1267
az_mtl_tarifl_09#psd	Arbeitszeiten / Monatliche Arbeitszeit: September (Monatl. Sollarbeitsstunden)	5.2	NUM	NEIN	JA	1267
az_mtl_tarifl_10#psd	Arbeitszeiten / Monatliche Arbeitszeit: Oktober (Monatl. Sollarbeitsstunden)	5.2	NUM	NEIN	JA	1267
az_mtl_tarifl_11#psd	Arbeitszeiten / Monatliche Arbeitszeit: November (Monatl. Sollarbeitsstunden)	5.2	NUM	NEIN	JA	1267
az_mtl_tarifl_12#psd	Arbeitszeiten / Monatliche Arbeitszeit: Dezember (Monatl. Sollarbeitsstunden)	5.2	NUM	NEIN	JA	1267
basislohn_dez#psd	Entlohnung / Monatslohn: Basislohn Dezember	7.2	NUM	NEIN	NEIN	1832
datum_mm#lk	Entlohnung / Monatslohn: Gültigkeitsjahr (JJJJ)	4	DATE	NEIN	NEIN	398
grundlohnzusatz#psd	Entlohnung / Monatslohn: Zusätze Dez.	7.2	NUM	NEIN	NEIN	1832
mgl_fest_bez_vor_1m#psd	Entlohnung / Monatslohn: Festbezüge	7.2	NUM	NEIN	JA	1832
mgl_logr_2_vor_1m#psd	Entlohnung / Monatslohn: Monatslohn	7.2	NUM	NEIN	JA	1832

SSH

LODAS

Fach 4

Beschreibung der Eingabefelder

Feld	Beschreibung	Länge	Typ	MUSS	HIST	DEID
mgl_vor_1m_2#psd	Entlohnung / Monatslohn: Monatsgrundlohn	7.2	NUM	NEIN	JA	1832
molo_akk_rs_leist_zuschlag#psd	Entlohnung / Monatslohn: Leistungszuschlag	1	NUM	NEIN	JA	4090
molo_ausfallzeit_formel_kz#psd	Entlohnung / Monatslohn: Ber. unbez. Ausfallzeiten	1	NUM	NEIN	JA	4091
molo_kz#psd	Entlohnung / Monatslohn: Kennzeichen Monatslohn	1	NUM	NEIN	JA	4076
molo_referenzzeitraum#psd	Entlohnung / Monatslohn: Referenzzeitraum	1	NUM	NEIN	JA	4089
pnr#psd	Personal Nummer	5	NUM	JA	JA	479
verd_grad_ds_vor_1m#psd	Entlohnung / Monatslohn: Durchschn. Verdienstgrad	5.2	NUM	NEIN	JA	4232
verd_grad_fuer_ueber_std#psd	Entlohnung / Monatslohn: Verdienstgrad Mehrarbeitsstd.	5.2	NUM	NEIN	JA	268
verd_grad_logr_2#psd	Entlohnung / Monatslohn: Verdienstgrad (Sonstige Angaben)	5.2	NUM	NEIN	NEIN	268

2.72 Tabelle: u_lod_psd_monatswerte

Feld	Beschreibung	Länge	Typ	MUSS	HIST	DEID
akkordrichtsatz#psd	Entlohnung / Monatslohn: Akkordrichtsatz (Monatswerte)	4.2	NUM	NEIN	NEIN	1683
monat_monatswerte#psd	Entlohnung / Monatslohn: Monat/Jahr	6	DATE	JA	NEIN	398
pnr#psd	Personal Nummer	5	NUM	JA	NEIN	479
verdienstgrad#psd	Entlohnung / Monatslohn: Verdienstgrad (Monatswerte)	5.2	NUM	NEIN	NEIN	1830

2.73 Tabelle: u_lod_psd_mutterschutz

Feld	Beschreibung	Länge	Typ	MUSS	HIST	DEID
abw_beg_schutzfrist#psd	Mutterschutz: Abweichender Beginn Mutterschutzfrist	8	DATE	NEIN	NEIN	12
abw_ende_schutzfrist#psd	Mutterschutz: Abweichendes Ende Mutterschutzfrist	8	DATE	NEIN	NEIN	12
arbeitsentgelt_manuell#psd	Mutterschutz: Manuelle Eingaben für EEL verwenden	1	NUM	NEIN	NEIN	440
autom_ermittlung_zuschuss#psd	Mutterschutz: Abweichende Verdienstangaben für Berechnung zum Mutterschaftsgeld	1	NUM	NEIN	NEIN	440
beg_moegl_eltzeit#psd	Mutterschutz: Beginn mögliche Elternzeit	8	DATE	NEIN	NEIN	12
beginn_schutzfrist#psd	Mutterschutz: Beginn Mutterschutzfrist	8	DATE	NEIN	NEIN	12
bez_arbeitsstd1#psd	Mutterschutz: Bezahlte Arbeitsstunden im Monat vor Beginn der Frist	5.2	NUM	NEIN	NEIN	1855

SSH

LODAS

Beschreibung der Eingabefelder

Fach 4

Feld	Beschreibung	Länge	Typ	MUSS	HIST	DEID
bez_arbeitsstd2#psd	Mutterschutz: Bezahlte Arbeitsstunden zwei Monate vor Beginn der Frist	5.2	NUM	NEIN	NEIN	1855
bez_arbeitsstd3#psd	Mutterschutz: Bezahlte Arbeitsstunden drei Monate vor Beginn der Frist	5.2	NUM	NEIN	NEIN	1855
dr_mon_vor_fr_brutto#psd	Mutterschutz: vereinb. Bruttoverd. drei Monate vor Beginn der Mutterschutzfrist	9.2	NUM	NEIN	NEIN	1834
dr_mon_vor_fr_netto#psd	Mutterschutz: vereinb. Nettoverd. drei Monate vor Beginn der Mutterschutzfrist	9.2	NUM	NEIN	NEIN	1834
dr_mon_vor_frist#psd	Mutterschutz: Drei Monate vor Beginn der Mutterschutzfrist	6	DATE	NEIN	NEIN	398
end_moegl_eltzeit#psd	Mutterschutz: Ende mögliche Elternzeit	8	DATE	NEIN	NEIN	12
ende_schutzfrist#psd	Mutterschutz: Ende Mutterschutzfrist	8	DATE	NEIN	NEIN	12
fehlgeburt#psd	Mutterschutz: Fehlgeburt	1	NUM	NEIN	NEIN	440
fruehgeburt#psd	Mutterschutz: Frühgeburt	1	NUM	NEIN	NEIN	440
grund_abw_fristen#psd	Mutterschutz: Grund für abweichende Fristen	50	CHAR	NEIN	NEIN	742
kz_behinderung#psd	Mutterschutz: Behinderung des Kindes	1	NUM	NEIN	NEIN	440
lohnart_zusch_mutgeld#psd	Mutterschutz: Lohnart Zuschuss zum Mutterschaftsgeld	4	NUM	NEIN	NEIN	4178
mehrarbeitsstd1#psd	Mutterschutz: davon Mehrarbeitsstunden im Monat vor Beginn der Frist	5.2	NUM	NEIN	NEIN	1855
mehrarbeitsstd2#psd	Mutterschutz: davon Mehrarbeitsstunden zwei Monate vor Beginn der Frist	5.2	NUM	NEIN	NEIN	1855
mehrarbeitsstd3#psd	Mutterschutz: davon Mehrarbeitsstunden drei Monate vor Beginn der Frist	5.2	NUM	NEIN	NEIN	1855
mehrlingsgeburt#psd	Mutterschutz: Mehrlingsgeburt	1	NUM	NEIN	NEIN	440
mon_vor_fr#psd	Mutterschutz: Monat vor Beginn der Mutterschutzfrist	6	DATE	NEIN	NEIN	398
mon_vor_fr_brutto#psd	Mutterschutz: vereinb. Bruttoverdienst im Monat vor Beginn der Mutterschutzfrist	9.2	NUM	NEIN	NEIN	1834
mon_vor_fr_netto#psd	Mutterschutz: vereinb. Nettoverdienst im Monat vor Beginn der Mutterschutzfrist	9.2	NUM	NEIN	NEIN	1834
mutterschutz_nr#psd	Mutterschutz: Mutterschutz Nummer	4	NUM	JA	NEIN	4549
nebenverd_anr_bis#psd	Mutterschutz: Ende Nebenbeschäftigung	8	DATE	NEIN	NEIN	12

SSH

LODAS

Fach 4

Beschreibung der Eingabefelder

Feld	Beschreibung	Länge	Typ	MUSS	HIST	DEID
nebenverd_netto_tag#psd	Mutterschutz: Nebenverdienst netto pro Tag	7.2	NUM	NEIN	NEIN	1832
pnr#psd	Personal Nummer	5	NUM	JA	NEIN	479
tats_lfd_brutto1#psd	Mutterschutz: laufender Bruttoverdienst für EEL im Monat vor Beginn der Frist	8.2	NUM	NEIN	NEIN	1833
tats_lfd_brutto2#psd	Mutterschutz: laufender Bruttoverdienst für EEL zwei Monate vor Beginn der Frist	8.2	NUM	NEIN	NEIN	1833
tats_lfd_brutto3#psd	Mutterschutz: laufender Bruttoverdienst für EEL drei Monate vor Beginn der Frist	8.2	NUM	NEIN	NEIN	1833
tats_tag_entbind#psd	Mutterschutz: Tatsächlicher Tag der Entbindung	8	DATE	NEIN	NEIN	12
td_beg_elternzeit#psd	Mutterschutz: Beginn Elternzeit 3. Teil	8	DATE	NEIN	NEIN	12
td_end_elternzeit#psd	Mutterschutz: Ende Elternzeit 3. Teil	8	DATE	NEIN	NEIN	12
te_beg_elternzeit#psd	Mutterschutz: Beginn Elternzeit 1. Teil	8	DATE	NEIN	NEIN	12
te_end_elternzeit#psd	Mutterschutz: Ende Elternzeit 1. Teil	8	DATE	NEIN	NEIN	12
tv_beg_elternzeit#psd	Mutterschutz: Beginn Elternzeit 4. Teil	8	DATE	NEIN	NEIN	12
tv_end_elternzeit#psd	Mutterschutz: Ende Elternzeit 4. Teil	8	DATE	NEIN	NEIN	12
tz_beg_elternzeit#psd	Mutterschutz: Beginn Elternzeit 2. Teil	8	DATE	NEIN	NEIN	12
tz_end_elternzeit#psd	Mutterschutz: Ende Elternzeit 2. Teil	8	DATE	NEIN	NEIN	12
unbez_entsch_fehlstd1#psd	Mutterschutz: unbez. entschuldigte Fehlstunden im Monat vor Beginn der Frist	5.2	NUM	NEIN	NEIN	1855
unbez_entsch_fehlstd2#psd	Mutterschutz: unbez. entschuldigte Fehlstunden zwei Monate vor Beginn der Frist	5.2	NUM	NEIN	NEIN	1855
unbez_entsch_fehlstd3#psd	Mutterschutz: unbez. entschuldigte Fehlstunden drei Monate vor Beginn der Frist	5.2	NUM	NEIN	NEIN	1855
unbez_entsch_fehltage1#psd	Mutterschutz: unbez. entschuldigte Fehltage im Monat vor Beginn der Frist	2	NUM	NEIN	NEIN	4315
unbez_entsch_fehltage2#psd	Mutterschutz: unbez. entschuldigte Fehltage zwei Monate vor Beginn der Frist	2	NUM	NEIN	NEIN	4315
unbez_entsch_fehltage3#psd	Mutterschutz: unbez. entschuldigte Fehltage drei Monate vor Beginn der Frist	2	NUM	NEIN	NEIN	4315

SSH

LODAS

Beschreibung der Eingabefelder

Fach 4

Feld	Beschreibung	Länge	Typ	MUSS	HIST	DEID
unbez_unentsch_fehlstd1#psd	Mutterschutz: unbez. unentschuld. Fehlstunden im Monat vor Beginn der Frist	5.2	NUM	NEIN	NEIN	1855
unbez_unentsch_fehlstd2#psd	Mutterschutz: unbez. unentschuld. Fehlstunden zwei Monate vor Beginn der Frist	5.2	NUM	NEIN	NEIN	1855
unbez_unentsch_fehlstd3#psd	Mutterschutz: unbez. unentschuld. Fehlstunden drei Monate vor Beginn der Frist	5.2	NUM	NEIN	NEIN	1855
unbez_unentsch_fehltag1#psd	Mutterschutz: unbez. unentschuld. Fehltage im Monat vor Beginn der Frist	2	NUM	NEIN	NEIN	4315
unbez_unentsch_fehltag2#psd	Mutterschutz: unbez. unentschuld. Fehltage zwei Monate vor Beginn der	2	NUM	NEIN	NEIN	4315
unbez_unentsch_fehltag3#psd	Mutterschutz: unbez. unentschuld. Fehltage drei Monate vor Beginn der Frist	2	NUM	NEIN	NEIN	4315
wahrsch_tag_entbind#psd	Mutterschutz: Wahrscheinlicher Tag der Entbindung	8	DATE	NEIN	NEIN	12
zw_mon_vor_fr_brutto# psd	Mutterschutz: vereinb. Bruttoverd. zwei Monate vor Beginn der Mutterschutzfrist	9.2	NUM	NEIN	NEIN	1834
zw_mon_vor_fr_netto#psd	Mutterschutz: vereinb. Nettoverd. zwei Monate vor Beginn der Mutterschutzfrist	9.2	NUM	NEIN	NEIN	1834
zw_mon_vor_frist#psd	Mutterschutz: Zwei Monate vor Beginn der Mutterschutzfrist	6	DATE	NEIN	NEIN	398

2.74 Tabelle: u_lod_psd_nettobeabzug

Feld	Beschreibung	Länge	Typ	MUSS	HIST	DEID
betrag#psd	Entlohnung / Netto-Bezüge/Netto-Abzüge: Betrag	9.2	NUM	NEIN	JA	4489
gab#psd	Entlohnung / Netto-Bezüge/Netto-Abzüge: Gültig in den Monaten	26	CHAR	NEIN	JA	4495
intervall#psd	Entlohnung / Netto-Bezüge/Netto-Abzüge: Intervall	1	NUM	NEIN	JA	4491
kuerzung#psd	Entlohnung / Netto-Bezüge/Netto-Abzüge: Kürzung	1	NUM	NEIN	JA	4696
nba_nr#psd	Entlohnung / Netto-Bezüge/Netto-Abzüge: Netto-Bez./Netto-Abz.	4	NUM	NEIN	JA	4055
nettobeabzug_id#psd	Entlohnung / Netto-Bezüge/Netto-Abzüge: Nummer	2	NUM	JA	JA	4227

SSH

LODAS

Fach 4

Beschreibung der Eingabefelder

Feld	Beschreibung	Länge	Typ	MUSS	HIST	DEID
pnr#psd	Personal Nummer	5	NUM	JA	JA	479

2.75 Tabelle: u_lod_psd_oed_allg_ang

Feld	Beschreibung	Länge	Typ	MUSS	HIST	DEID
diensteintr_jubi#psd	Öffentlicher Dienst / Allgemeine Angaben: Dienst Eintritt für Jubiläum	8	DATE	NEIN	JA	12
ernennung_eintritt#psd	Öffentlicher Dienst / Allgemeine Angaben: Ernennung / Dienst Eintritt	8	DATE	NEIN	JA	12
kuerzung_divisor#psd	Öffentlicher Dienst / Allgemeine Angaben: Ermittlung Tagesdurchschnitt	1	NUM	NEIN	JA	4646
oed_abw_arbeitstage#psd	Öffentlicher Dienst / Allgemeine Angaben: Abweichende Arbeitstage	3.2	NUM	NEIN	JA	4551
oed_abw_betr_ka_eins#psd	Öffentlicher Dienst / Allgemeine Angaben: Abw. Betrag Kinderanteil 1.Kind	6.2	NUM	NEIN	JA	1831
oed_abw_betr_ka_drei#psd	Öffentlicher Dienst / Allgemeine Angaben: Abw. Betrag Kinderanteil ab 3.Kind	6.2	NUM	NEIN	JA	1831
oed_abw_betr_ka_zwei#psd	Öffentlicher Dienst / Allgemeine Angaben: Abw. Betrag Kinderanteil 2.Kind	6.2	NUM	NEIN	JA	1831
oed_arbeitstage_wtl#psd	Öffentlicher Dienst / Allgemeine Angaben: Wöchentliche Arbeitstage	1	NUM	NEIN	JA	4101
oed_aufschlag_proz_satz#psd	Öffentlicher Dienst / Allgemeine Angaben: Prozentsatz	5.2	NUM	NEIN	JA	268
oed_aufschlag_std#psd	Öffentlicher Dienst / Allgemeine Angaben: Betrag je Stunde	5.2	NUM	NEIN	JA	1830
oed_aufschlag_tag#psd	Öffentlicher Dienst / Allgemeine Angaben: Betrag je Tag	5.2	NUM	NEIN	JA	1830
oed_bewaehrungsaufst_datum#psd	Öffentlicher Dienst / Allgemeine Angaben: Datum Bewährungsaufstieg	6	DATE	NEIN	JA	398
oed_dienstverh#psd	Öffentlicher Dienst / Allgemeine Angaben: Dienstverhältnis	1	CHAR	NEIN	JA	4448
oed_ehe_anteil_kz#psd	Öffentlicher Dienst / Allgemeine Angaben: Ehegattenanteil	1	NUM	NEIN	JA	4124
oed_kuerzg_ehe_anteil_kz#psd	Öffentlicher Dienst / Allgemeine Angaben: Teilzeitkürzung	1	NUM	NEIN	JA	4040
oed_kuerzg_kinderanteil_kz#psd	Öffentlicher Dienst / Allgemeine Angaben: Teilzeitkürzung (Kinderanteil)	1	NUM	NEIN	JA	4040

SSH

LODAS

Beschreibung der Eingabefelder

Fach 4

Feld	Beschreibung	Länge	Typ	MUSS	HIST	DEID
oed_mgl_pro_std#psd	Öffentlicher Dienst / Allgemeine Angaben: Anteiliger Monatsgrundlohn je	5.2	NUM	NEIN	JA	1830
oed_ortszu_grundbetrag_kz#psd	Öffentlicher Dienst / Allgemeine Angaben: Grundbetrag	1	NUM	NEIN	JA	4123
pnr#psd	Personal Nummer	5	NUM	JA	JA	479
regelung_bund#psd	Öffentlicher Dienst / Allgemeine Angaben: Regelung Bund / Land	2	CHAR	NEIN	JA	4449
woech_vollarbeitzeit#psd	Öffentlicher Dienst / Allgemeine Angaben: Wöchentliche Vollarbeitszeit	4.2	NUM	NEIN	JA	1828

2.76 Tabelle: u_lod_psd_oed_anteil

Feld	Beschreibung	Länge	Typ	MUSS	HIST	DEID
oed_anteil_zuwend#psd	Öffentlicher Dienst / Sonderzahlungen: Anzahl Zwölfstel	2	NUM	NEIN	JA	694
pnr#psd	Personal Nummer	5	NUM	JA	JA	479

2.77 Tabelle: u_lod_psd_oed_kuerz

Feld	Beschreibung	Länge	Typ	MUSS	HIST	DEID
oed_kuerz_zvk_pfl#psd	Öffentlicher Dienst / Allgemeine Angaben: Kürzung ZVK-Pflicht (MM)	2	NUM	NEIN	JA	694
pnr#psd	Personal Nummer	5	NUM	JA	JA	479

2.78 Tabelle: u_lod_psd_oed_sonderz

Feld	Beschreibung	Länge	Typ	MUSS	HIST	DEID
oed_anz_monat_sonder#psd	Öffentlicher Dienst / Sonderzahlungen: Anzahl Monate für Sonderzahlung	2	NUM	NEIN	JA	4402
oed_beg_anspr_sonderz#psd	Öffentlicher Dienst / Sonderzahlungen: Beginn Anspeuch Sonderzahlung	6	DATE	NEIN	JA	398
oed_entg_gesvol_nicht_ber#psd	Öffentlicher Dienst / Sonderzahlungen: Entgelte im Gesamtvoll. nicht berücksichtigt.	1	NUM	NEIN	JA	440
oed_kz_autom_sonderz#psd	Öffentlicher Dienst / Sonderzahlungen: Unterdrückung Berechnung	1	NUM	NEIN	JA	440
oed_kz_sonderz_austritt#psd	Öffentlicher Dienst / Sonderzahlungen: Berechnung trotz Austritt	1	NUM	NEIN	JA	4040

SSH

LODAS

Fach 4

Beschreibung der Eingabefelder

Feld	Beschreibung	Länge	Typ	MUSS	HIST	DEID
oed_kz_unt_pausch_leistpr#psd	Öffentlicher Dienst / Sonderzahlungen: Unterdrückung pausch. Leistungsprämie	1	NUM	NEIN	JA	440
oed_kz_unterdr_einmal#psd	Öffentlicher Dienst / Sonderzahlungen: Unterdrückung tarifliche Einmalzahlung	1	NUM	NEIN	JA	440
oed_kz_zuw_austritt#psd	Öffentlicher Dienst / Sonderzahlungen: Zuwendung trotz Austritt	1	NUM	NEIN	JA	440
oed_proz_satz_zuwend#psd	Öffentlicher Dienst / Sonderzahlungen: Abweichender Prozentsatz für Zuwendung	5.2	NUM	NEIN	JA	1855
oed_unt_berechnung_zuw#psd	Öffentlicher Dienst / Allgemeine Angaben: Unterdrückung Berechnung	1	NUM	NEIN	JA	440
oed_zuwend_mm_2#psd	Öffentlicher Dienst / Allgemeine Angaben: Abweichender Monat der	2	NUM	NEIN	JA	4072
pnr#psd	Personal Nummer	5	NUM	JA	JA	479
unterdr_urlaubsgeld#psd	Öffentlicher Dienst / Allg. Angaben: Unterdrückung autom. Ermittlung Urlaubsgeld	1	NUM	NEIN	JA	440
unterdr_urlaubsgeld_la#psd	Öffentlicher Dienst / Allgemeine Angaben: Zugeordnete Lohnart	4	NUM	NEIN	JA	4178

2.79 Tabelle: u_lod_psd_oed_statistiken

Feld	Beschreibung	Länge	Typ	MUSS	HIST	DEID
alterstufe_stufe#psd	Öffentlicher Dienst / Statistiken: Lebensaltersstufe o. Stufe (EF17)	2	NUM	NEIN	JA	4446
arb_z_faktor_fest#psd	Öffentlicher Dienst / Statistiken: Arbeitszeitfaktor bei Festbezügen (EF21)	5.2	NUM	NEIN	JA	1830
besch_einbez#psd	Öffentlicher Dienst / Statistiken: Beschäftigten in Statistik einbeziehen	1	NUM	NEIN	JA	4040
beschaeft_verh_umf#psd	Öffentlicher Dienst / Statistiken: Umfang des Beschäftigungsverhältnisses (EF10)	1	AN	NEIN	JA	4451
bildungsabschluss_ef41#psd	Öffentlicher Dienst / Statistiken: Bildungsabschluss (EF41)	1	NUM	NEIN	JA	4534
bund_land_intern#psd	Öffentlicher Dienst / Statistiken: Bundes- bzw. landesinterne Zwecke (EF23)	19	CHAR	NEIN	JA	4558
dienststellen_name#psd	Öffentlicher Dienst / Statistiken: Bezeichnung der Dienststelle	50	CHAR	NEIN	JA	742

SSH

LODAS

Beschreibung der Eingabefelder

Fach 4

Feld	Beschreibung	Länge	Typ	MUSS	HIST	DEID
dienststellen_nr#psd	Öffentlicher Dienst / Statistiken: Dienststellen-Nummer	15	CHAR	NEIN	JA	560
dienstverh_dauer#psd	Öffentlicher Dienst / Statistiken: Dauer des Dienstverhältnisses (EF11)	1	NUM	NEIN	JA	4439
einzelplan_kapitel#psd	Öffentlicher Dienst / Statistiken: Einzelplan/Kapitel (EF16)	5	CHAR	NEIN	JA	646
familienstand_oed#psd	Öffentlicher Dienst / Statistiken: Familienstand (EF18)	1	NUM	NEIN	JA	4450
gemeindeort#psd	Öffentlicher Dienst / Statistiken: Gemeindeschlüssel AGS Dienst- /Arbeitsort	40	CHAR	NEIN	JA	460
gemeindeschl_ao#psd	Öffentlicher Dienst / Statistiken: Gemeindeschlüssel AGS (EF14)	8	CHAR	NEIN	JA	718
kinderanteil#psd	Öffentlicher Dienst / Statistiken: Kinderanteil (EF19)	2	NUM	NEIN	JA	4447
komm_aufgabenber#psd	Öffentlicher Dienst / Statistiken: Kommunaler Aufgabenbereich (EF6)	3	NUM	NEIN	JA	4443
komm_produktnummer#psd	Öffentlicher Dienst / Statistiken: Kommunale Produktnummer (EF42)	6	NUM	NEIN	JA	4514
oed_ags_wohnort#psd	Öffentlicher Dienst / Statistiken: Gemeindeschlüssel AGS Wohnort (EF20)	8	CHAR	NEIN	JA	718
oed_bez_wohnort#psd	Öffentlicher Dienst / Statistiken: Gemeindeschlüssel AGS Wohnort	40	CHAR	NEIN	JA	460
laufbahn#psd	Öffentlicher Dienst / Statistiken: Laufbahn (EF13)	3	NUM	NEIN	JA	4444
pnr#psd	Personal Nummer	5	NUM	JA	JA	479
staat_aufgabenber#psd	Öffentlicher Dienst / Statistiken: Staatlicher Aufgabenbereich (EF5)	3	NUM	NEIN	JA	4442
tarifkennzeichen#psd	Öffentlicher Dienst / Statistiken: Tarifkennzeichen (EF24)	1	NUM	NEIN	JA	4445
tarifvertrag_art#psd	Öffentlicher Dienst / Statistiken: Art des Tarifvertrags (EF43)	2	NUM	NEIN	JA	4591

2.80 Tabelle: u_lod_psd_oed_unt_kig

Feld	Beschreibung	Länge	Typ	MUSS	HIST	DEID
oed_unt_kig_zuschl_zuw#psd	Öffentlicher Dienst / Sonderzahlungen: Unterdrückung Kinderzuschlag Zuwendung	1	NUM	NEIN	JA	440
pnr#psd	Personal Nummer	5	NUM	JA	JA	479

SSH

LODAS

Fach 4

Beschreibung der Eingabefelder

2.81 Tabelle: u_lod_psd_oed_versorg_vblu

Feld	Beschreibung	Länge	Typ	MUSS	HIST	DEID
kz_oed_vblu_stfrei#psd	Öffentlicher Dienst / Versorgungswerk VBLU	1	NUM	NEIN	JA	4400
kz_oed_vblu_versorg#psd	Berechnung steuerfreier Öffentlicher Dienst /Versorgungswerk VBLU Erteilung der Versorgungszusage	1	NUM	NEIN	JA	4399
kz_unterdr_aganteil#psd	Öffentlicher Dienst / Versorgungswerk (VBLU): Unterdrückung Arbeitgeber-Anteil	1	NUM	NEIN	JA	440
kz_unterdr_verdienstgrenz#psd	Öffentlicher Dienst / Versorgungswerk (VBLU): Unterdrückung Verdienstgrenze	1	NUM	NEIN	JA	440
kz_vertr_estg_pausch_verst#psd	Öffentlicher Dienst / Versorgungswerk (VBLU): Bei Vertrag nach §40b pauschalverst.	1	NUM	NEIN	JA	440
kz_voraus_estg_erfuellt#psd	Öffentlicher Dienst / Versorgungswerk (VBLU): Voraussetzungen für §100 EStG erf.	1	NUM	NEIN	JA	440
oed_abr_gesond_vvertrag#psd	Öffentlicher Dienst / Versorgungswerk (VBLU): Abrechnung gesonderter Vertrag BVV	1	NUM	NEIN	JA	440
oed_abr_nach_bvv#psd	Öffentlicher Dienst / Versorgungswerk (VBLU): Abrechnung nach BVV	1	NUM	NEIN	JA	440
oed_abw_pausch_an#psd	Öffentlicher Dienst /Versorgungswerk VBLU Abwälzung Pauschalsteuer auf AN	1	NUM	NEIN	JA	4334
oed_ag_beitr_unterstkas#psd	Öffentlicher Dienst / Versorgungswerk (VBLU): AG-Beiträge nur an Unterst.kasse	1	NUM	NEIN	JA	4512
oed_ert_verszus_unterstkas#psd	Öffentlicher Dienst / Versorgungswerk (VBLU): Ert. d. Vers.-Zus.f. Unters.-Kasse	1	NUM	NEIN	JA	4513
oed_gruppenvers#psd	Öffentlicher Dienst / Versorgungswerk (VBLU): Gruppenversicherung	1	NUM	NEIN	JA	4362
oed_vbl_an_nr_unterstkas#psd	Öffentlicher Dienst / Versorgungswerk (VBLU): Arbeitnehmernr. Unterst.-Kasse	14	CHAR	NEIN	JA	838
oed_vblu_ag_proz_satz#psd	Öffentlicher Dienst / Versorgungswerk VBLU Arbeitgebersatz (VBLU)	4.2	NUM	NEIN	JA	907

Beschreibung der Eingabefelder

Fach 4

Feld	Beschreibung	Länge	Typ	MUSS	HIST	DEID
oed_vblu_an_nr#psd	Öffentlicher Dienst / Versorgungswerk (VBLU): Arbeitnehmernr.	14	CHAR	NEIN	JA	838
oed_vblu_an_proz_satz#psd	Direktversicherung Öffentlicher Dienst /Versorgungswerk VBLU Arbeitnehmersatz (VBLU)	4.2	NUM	NEIN	JA	907
oed_vblu_beitrag_kz#psd	Öffentlicher Dienst /Versorgungswerk VBLU Berechnung des AN-Anteils	1	NUM	NEIN	JA	4187
oed_vblu_kz_2#psd	Öffentlicher Dienst /Versorgungswerk VBLU Berechnung pauschalverst.	1	NUM	NEIN	JA	4105
oed_vblu_pausch_grenze#psd	Öffentlicher Dienst /Versorgungswerk VBLU Angaben: Monatlich eigene Grenze	3	NUM	NEIN	JA	1655
oed_verdgrenz_vblu_pfl#psd	Öffentlicher Dienst / Versorgungswerk (VBLU): Verdienstgrenze für VBLU-Pflicht	9.2	NUM	NEIN	JA	1834
pnr#psd	Personal Nummer	5	NUM	JA	JA	479

2.82 **Tabelle: u_lod_psd_oed_zul_beamte**

Feld	Beschreibung	Länge	Typ	MUSS	HIST	DEID
amtzulage#psd	Öffentlicher Dienst / Zulagen für Beamte: Amtszulage	3	NUM	NEIN	JA	4435
amtzulage_la#psd	Öffentlicher Dienst / Zulagen für Beamte: Abweichende Lohnart Amtszulage	4	NUM	NEIN	JA	4178
pnr#psd	Personal Nummer	5	NUM	JA	JA	479
stellenzulage#psd	Öffentlicher Dienst / Zulagen für Beamte: Stellenzulage	3	NUM	NEIN	JA	4436
stellenzulage_betr#psd	Öffentlicher Dienst / Zulagen für Beamte: Stellenzulage Betrag	7.2	NUM	NEIN	JA	1832

2.83 **Tabelle: u_lod_psd_oed_zus_versorg**

Feld	Beschreibung	Länge	Typ	MUSS	HIST	DEID
abw_prozsatz#psd	Öffentlicher Dienst / Zusatzversorgung: Abw. Proz.satz Sanierungsgeld/Sonderzahlung	4.2	NUM	NEIN	JA	907
kz_bt_voraus_estg_erfuellt#psd	Öffentlicher Dienst / Zusatzversorgung: Voraussetzungen für §100 EStG erfüllt	1	NUM	NEIN	JA	4040

SSH

LODAS

Fach 4

Beschreibung der Eingabefelder

Feld	Beschreibung	Länge	Typ	MUSS	HIST	DEID
kz_oed_versorgzusage#psd	Öffentlicher Dienst / Zusatzversorgung: Erteilung der Versorgungszusage	1	NUM	NEIN	JA	4399
kz_oed_zusatzbeitrag#psd	Öffentlicher Dienst / Zusatzversorgung: Berechnung Zusatzbeitrag AN-Anteil	1	NUM	NEIN	JA	4398
kz_versteu_freigr#psd	Öffentlicher Dienst / Zusatzversorgung: Verst. des den Freibetrag überst. Betrags	1	NUM	NEIN	JA	4333
kz_zb_voraus_estg_erfuellt#psd	Öffentlicher Dienst / Zusatzversorgung: Voraussetzungen für §100 EStG erfüllt	1	NUM	NEIN	JA	4040
oed_abw_mitgl_nr#psd	Öffentlicher Dienst / Zusatzversorgung: Abweich. Mitgliedsnummer Arbeitgeber	15	CHAR	NEIN	JA	560
oed_abw_proz_pfl_stsv#psd	Öffentlicher Dienst / Zusatzversorgung: Abw.Proz.satz Pflichtbeitr. Steuer/SV (AG)	4.2	NUM	NEIN	JA	907
oed_abw_prozsatz_umlzuschl#psd	Öffentlicher Dienst / Zusatzversorgung: abw. Prozentsatz Umlagezuschlag	4.2	NUM	NEIN	JA	907
oed_abw_verdgrenze#psd	Öffentlicher Dienst / Zusatzversorgung: Abw. Verdienstgrenze	7.2	NUM	NEIN	JA	1829
oed_abw_verdgrenze_zuw#psd	Öffentlicher Dienst / Zusatzversorgung: Abw. Verdienstgrenze i. M. d. Zuwendung	7.2	NUM	NEIN	JA	1829
oed_abwaelzung_an_kz#psd	Öffentlicher Dienst / Zusatzversorgung: Abwälzung Pauschalsteuer auf den AN	1	NUM	NEIN	JA	4334
oed_austrittsmonat_dez#psd	Öffentlicher Dienst / Zusatzversorgung: Schätzbetr. f. Austritt/Dez.(Aufzehr-M.)	6.2	NUM	NEIN	JA*	781
oed_autom_beitragsueberw#psd	Öffentlicher Dienst / Zusatzversorgung: automatische Beitragsüberwachung	1	NUM	NEIN	JA	4577
oed_ber_stfrbetr_p3nr56#psd	Öffentlicher Dienst / Zusatzversorgung: Berechnung Steuerfreibetrag	1	NUM	NEIN	JA	4562
oed_bere_sanierung_kz#psd	Öffentlicher Dienst / Zusatzversorgung: Berechnung Sanierungsgeld/Sonderzahlung	1	NUM	NEIN	JA	4335
oed_berech_beitrag_an_kz#psd	Öffentlicher Dienst / Zusatzversorgung: Berechnung des AN-Beitrags	1	NUM	NEIN	JA	4338

SSH

LODAS

Beschreibung der Eingabefelder

Fach 4

Feld	Beschreibung	Länge	Typ	MUSS	HIST	DEID
oed_berech_beitrag_kz#psd	Öffentlicher Dienst / Zusatzversorgung: Berechnung des AG-Beitrags	1	NUM	NEIN	JA	4332
oed_eigene_vertr_nr1#psd	Öffentlicher Dienst / Zusatzversorgung: Eigene Vertr.- Nr. Vertrag 1	2	NUM	NEIN	JA	4227
oed_eigene_vertr_nr2#psd	Öffentlicher Dienst / Zusatzversorgung: Eigene Vertr.- Nr. Vertrag 2	2	NUM	NEIN	JA	4227
oed_foerd10a_vertr1_kz#psd	Öffentlicher Dienst / Zusatzversorgung: Förderung §10a EStG Vertrag 1	1	NUM	NEIN	JA	440
oed_foerd10a_vertr2_kz#psd	Öffentlicher Dienst / Zusatzversorgung: Förderung §10a EStG Vertrag 2	1	NUM	NEIN	JA	440
oed_hoegr_mon_zuw#psd	Öffentlicher Dienst / Zusatzversorgung: Höchstgrenze i. Monat d. Zuw.	7.2	NUM	NEIN	JA	1832
oed_hoegr_zvk_pfl#psd	Öffentlicher Dienst / Zusatzversorgung: Höchstgrenze für ZVK-Pflicht	7.2	NUM	NEIN	JA	1832
oed_kz_an_meldew_zvk#psd	Öffentlicher Dienst / Zusatzversorgung: AN für DÜ- Meldewesen ZVK sperren	1	NUM	NEIN	JA	440
oed_kz_berechn_umlzuschlag#psd	Öffentlicher Dienst / Zusatzversorgung: Berechnung Umlagezuschlag	1	NUM	NEIN	JA	4040
oed_kz_doppel_zvk#ps	Öffentlicher Dienst / Zusatzversorgung: Pauschalierung §40b EStG	1	NUM	NEIN	JA	4526
oed_kz_proz_beitr#psd	Öffentlicher Dienst / Zusatzversorgung: Berechnung Zusatzbeitrag (AG-Anteil)	1	NUM	NEIN	JA	4342
oed_proz_beitr_hoehler#psd	Öffentlicher Dienst / Zusatzversorgung: Prozentsatz zusätzlicher Beitrag	4.2	NUM	NEIN	JA	907
oed_proz_pfl_beitrag_ag#psd	Öffentlicher Dienst / Zusatzversorgung: Prozentsatz Pflichtbeitrag (AG)	4.2	NUM	NEIN	JA	907
oed_proz_pfl_beitrag_an#psd	Öffentlicher Dienst / Allgemeine Angaben: Prozentsatz Pflichtbeitrag (AN)	4.2	NUM	NEIN	JA	907
oed_proz_satz_allg_uml#psd	Öffentlicher Dienst / Zusatzversorgung: Satz allgem. Prozentsatz Umlage (AG-Anteil)	4.2	NUM	NEIN	JA	907
oed_proz_satz_zus_uml#psd	Öffentlicher Dienst / Zusatzversorgung: Satz zusätzliche Umlage	4.2	NUM	NEIN	JA	907

SSH

LODAS

Fach 4

Beschreibung der Eingabefelder

Feld	Beschreibung	Länge	Typ	MUSS	HIST	DEID
oed_proz_zusatzbeitrag#psd	Öffentlicher Dienst / Zusatzversorgung: Prozentsatz Zusatzbeitrag (AG-Anteil)	4.2	NUM	NEIN	JA	907
oed_prozsatz_ag#psd	Öffentlicher Dienst / Zusatzversorgung: Prozentsatz Arbeitgeber	3.2	NUM	NEIN	JA	4511
oed_prozsatz_an#psd	Öffentlicher Dienst / Zusatzversorgung: Prozentsatz Arbeitnehmer	3.2	NUM	NEIN	JA	4511
oed_risiko_vertr1_kz#psd	Öffentlicher Dienst / Zusatzversorgung: Versicherungsmerkmal frw. Vers. Vertrag 1	2	NUM	NEIN	JA	4336
oed_risiko_vertr2_kz#psd	Öffentlicher Dienst / Zusatzversorgung: Versicherungsmerkmal frw. Vers. Vertrag 2	2	NUM	NEIN	JA	4336
oed_untdr_hoegr_mon_zuw#psd	Öffentlicher Dienst / Zusatzversorgung: Unterdrückung Höchstgr. i. Monat d. Zuw.	1	NUM	NEIN	JA	440
oed_untdr_hoegr_zvk_pfl#psd	Öffentlicher Dienst / Zusatzversorgung: Unterdrückung Höchstgr. für ZVK-Pflicht	1	NUM	NEIN	JA	440
oed_versteu_freigrenze_kz#psd	Öffentlicher Dienst / Zusatzversorgung: Verst. des den Freibetrag überst. Betrag	1	NUM	NEIN	JA	4333
oed_zusatzbeitrag_proz#psd	Öffentlicher Dienst / Zusatzversorgung: Prozentsatz Zusatzbeitrag (AN)	5.2	NUM	NEIN	JA	268
oed_zvk_ag_anteil_kz#psd	Öffentlicher Dienst / Zusatzversorgung: Berechnung AG-Anteil	1	NUM	NEIN	JA	4264
oed_zvk_an_anteil_kz#psd	Öffentlicher Dienst / Zusatzversorgung: Berechnung AN-Anteil	1	NUM	NEIN	JA	4263
oed_zvk_an_nr#psd	Öffentlicher Dienst / Zusatzversorgung: Arbeitnehmernummer ZVK	14	NUM	NEIN	JA	1827
oed_zvk_an_proz_satz#psd	Öffentlicher Dienst / Zusatzversorgung: Prozentsatz Umlage (AN-Anteil)	4.2	NUM	NEIN	JA	907
oed_zvk_kz#psd	Öffentlicher Dienst / Zusatzversorgung: Berechnung der Umlage (ZVK)	1	NUM	NEIN	JA	4359
oed_zvk_pausch_grenze#psd	Öffentlicher Dienst / Zusatzversorgung: Mtl. Pauschalierungsgrenze	3	NUM	NEIN	JA	1655
pnr#psd	Personal Nummer	5	NUM	JA	JA	479

SSH

LODAS

Beschreibung der Eingabefelder

Fach 4

2.84 Tabelle: u_lod_psd_pfaendung

Feld	Beschreibung	Länge	Typ	MUSS	HIST	DEID
abs_unpfaendbar#psd	Entlohnung / Pfändung: Absolut unpfändbar	11.2	NUM	NEIN	JA	4310
anz_unterhaltsber#psd	Entlohnung / Pfändung: Anzahl Unterhaltsberechtigte	3.2	NUM	NEIN	JA	4349
bes_lohnarten_25proz#psd	Entlohnung / Pfändung: Besondere Lohnarten -25% (z.B. Urlaubsgeld)	5.2	NUM	NEIN	JA	268
bes_lohnarten_50proz#psd	Entlohnung / Pfändung: Besondere Lohnarten -50% (z.B. Urlaubsgeld)	5.2	NUM	NEIN	JA	268
erst_abrechnung#psd	Entlohnung / Pfändung: Erstmalige Abrechnung	6	DATE	NEIN	JA	398
fixer_abzugsbetrag#psd	Entlohnung / Pfändung: Fixer Abzugsbetrag	11.2	NUM	NEIN	JA	4310
gew_forderung#psd	Entlohnung / Pfändung: Gewöhnliche Forderung	11.2	NUM	NEIN	JA	4310
gew_rang#psd	Entlohnung / Pfändung: Rang	2	NUM	NEIN	JA	1788
haus_nr_glaebiger#psd	Entlohnung / Pfändung: Hausnummer Gläubiger Adresse	9	CHAR	NEIN	JA	4560
kz_lfd_uh_pfaendung#psd	Entlohnung / Pfändung: Laufende, monatlich gleich bleibende Unterhaltspfändung	1	NUM	NEIN	JA	440
kz_ruhende_pfaendung#psd	Entlohnung / Pfändung: Ruhende Pfändung	1	NUM	NEIN	JA	440
kz_verrechnungsbeschluss#psd	Entlohnung / Pfändung: Verrechnungsbeschluss	1	NUM	NEIN	JA	440
letzte_abr_unterhalt#psd	Entlohnung / Pfändung: Letzte Abrechnung Unterhalt	6	DATE	NEIN	JA	398
letzte_abr_verbrinsolvenz#psd	Entlohnung / Pfändung: Letzte Abrechnung	6	DATE	NEIN	JA	398
lfd_ford_unterhalt#psd	Entlohnung / Pfändung: Laufende Unterhaltsforderung	11.2	NUM	NEIN	JA	4310
max_an_anteil_priv_kv#	Entlohnung / Pfändung: Max. AN-Anteil für private KV	6.2	NUM	NEIN	JA	1811
max_an_anteil_priv_pv#	Entlohnung / Pfändung: Max. AN-Anteil für private PV	6.2	NUM	NEIN	JA	1811
nat_glaebiger#psd	Entlohnung / Pfändung: Land Gläubiger Adresse	3	A	NEIN	JA	4213
netto_abz_nr#psd	Entlohnung / Pfändung: Netto-Abzugs-Nr.	4	NUM	NEIN	JA	4348
ort_glaebiger#psd	Entlohnung / Pfändung: Ort Gläubiger Adresse	34	CHAR	NEIN	JA	4393
pfaen_bic#psd	Entlohnung / Pfändung: BIC	11	CHAR	NEIN	JA	4394
pfaen_iban#psd	Entlohnung / Pfändung: IBAN	42	CHAR	NEIN	JA	4643
pfaen_neben#psd	Entlohnung / Pfändung: Pfändbares Nebeneinkommen	11.2	NUM	NEIN	JA	4310

SSH

LODAS

Fach 4

Beschreibung der Eingabefelder

Feld	Beschreibung	Länge	Typ	MUSS	HIST	DEID
pfaendung_nr#psd	(netto) Entlohnung / Pfändung: Pfändungsbeschluss-Nr.	2	NUM	JA	JA	4195
pfaendungsnetto#psd	Entlohnung / Pfändung: Berechnung des Pfändungsnettos	1	NUM	NEIN	JA	4656
plz_glaebiger#psd	Entlohnung / Pfändung: Postleitzahl Gläubiger Adresse	10	CHAR	NEIN	JA	462
pnr#psd	Personal Nummer	5	NUM	JA	JA	479
quote_gleichberechtigung#psd	Entlohnung / Pfändung: Quote Gleichberechtigung	5.2	NUM	NEIN	JA	268
rang_unterhaltspfandung#psd	Entlohnung / Pfändung: Rang (Unterhaltspfändung)	2	NUM	NEIN	JA	1788
rueckst_unterhalt#psd	Entlohnung / Pfändung: Rückständiger Unterhalt	11.2	NUM	NEIN	JA	4310
strasse_glaebiger#psd	Entlohnung / Pfändung: Straße Gläubiger Adresse	33	CHAR	NEIN	JA	4559
uhalt_pfaen_neben#psd	Entlohnung / Pfändung: Pfändbares Nebeneinkommen (netto)	11.2	NUM	NEIN	JA	4310
unpfaend_proz_satz#psd	Entlohnung / Pfändung: Unpfändbarer Prozentsatz	5.2	NUM	NEIN	JA	268
verbraucherinsolvenz#psd	Entlohnung / Pfändung: Pfändung wegen Verbraucherinsolvenz	1	NUM	NEIN	JA	440
verw_zweck_1#psd	Entlohnung / Pfändung: Verwendungszweck Zeile 1	25	CHAR	NEIN	JA	647
verw_zweck_2#psd	Entlohnung / Pfändung: Verwendungszweck Zeile 2	25	CHAR	NEIN	JA	647
zahlungsempfaenger#psd	Entlohnung / Pfändung Name:	25	CHAR	NEIN	JA	647
zustelldatum#psd	Entlohnung / Pfändung: Zustelldatum	8	DATE	NEIN	JA	12

2.85

Tabelle: u_lod_psd_pfaendung_bav

Feld	Beschreibung	Länge	Typ	MUSS	HIST	DEID
avs_vertrags_nr#psd	Entlohnung / Pfändung: Vertragsnummer (betriebliche Altersvorsorge)	4	NUM	JA	JA	4499
pfaendbarkeit_bav#psd	Entlohnung / Pfändung: Pfändbarkeit (betriebliche Altersvorsorge)	1	NUM	NEIN	JA	4508
pfaendung_nr#psd	Entlohnung / Pfändung: Pfändungsnummer (Betriebliche Altersvorsorge)	2	NUM	JA	JA	4195
pnr#psd	Personal Nummer	5	NUM	JA	JA	479

Beschreibung der Eingabefelder

Fach 4

2.86 **Tabelle: u_lod_psd_pfaendung_darlehen**

Feld	Beschreibung	Länge	Typ	MUSS	HIST	DEID
darl_vertrags_nr#psd	Entlohnung / Pfändung: Vertragsnummer (Darlehen)	4	NUM	JA	JA	4499
pfaendbarkeit_darl#psd	Entlohnung / Pfändung: Pfändbarkeit (Darlehen)	1	NUM	NEIN	JA	4508
pfaendung_nr#psd	Entlohnung / Pfändung: Pfändungsnummer (Darlehen)	2	NUM	JA	JA	4195
pnr#psd	Personal Nummer	5	NUM	JA	JA	479

2.87 **Tabelle: u_lod_psd_pfaendung_la**

Feld	Beschreibung	Länge	Typ	MUSS	HIST	DEID
la_vertrags_nr#psd	Entlohnung / Pfändung: eigene Lohnartennummer	4	NUM	JA	JA	4178
pfaendbarkeit_la#psd	Entlohnung / Pfändung: Pfändbarkeit (Lohnarten)	1	NUM	NEIN	JA	4508
pfaendung_nr#psd	Entlohnung / Pfändung: Pfändungsnummer (Lohnart)	2	NUM	JA	JA	4195
pnr#psd	Personal Nummer	5	NUM	JA	JA	479

2.88 **Tabelle: u_lod_psd_pfaendung_vwl**

Feld	Beschreibung	Länge	Typ	MUSS	HIST	DEID
pfaendbarkeit_vwl#psd	Entlohnung / Pfändung: Pfändbarkeit (VWL)	1	NUM	NEIN	JA	4508
pfaendung_nr#psd	Entlohnung / Pfändung: Pfändungsnummer (VWL)	2	NUM	JA	JA	4195
pnr#psd	Personal Nummer	5	NUM	JA	JA	479
vwl_vertrags_nr#psd	Entlohnung / Pfändung: Vertragsnummer (VWL)	1	NUM	JA	JA	4517

2.89 **Tabelle: u_lod_psd_priv_versicherung**

Feld	Beschreibung	Länge	Typ	MUSS	HIST	DEID
arbgebzusch_kv#psd	Sozialversicherung / Private Versicherung: Arbeitgeberzuschuss (KV)	6.2	NUM	NEIN	JA	1811
arbgebzusch_n_aut_erm_kv#psd	Sozialversicherung / Private Versicherung: AG-Zuschuss nicht autom. erm. (KV)	1	NUM	NEIN	JA	440
arbgebzusch_n_aut_erm_pv#psd	Sozialversicherung / Private Versicherung: AG-Zuschuss nicht autom. erm. (PV)	1	NUM	NEIN	JA	440
arbgebzusch_pv#psd	Sozialversicherung / Private Versicherung:	6.2	NUM	NEIN	JA	1811

SSH

LODAS

Fach 4

Beschreibung der Eingabefelder

Feld	Beschreibung	Länge	Typ	MUSS	HIST	DEID
beihilfeber_hinterbl_pv#psd	Arbeitgeberzuschuss (PV) Sozialversicherung / Private Versicherung: Beihilfeberechtigter Hinterbliebener	1	NUM	NEIN	JA	440
firmenzahler_kv#psd	Sozialversicherung / Private Versicherung: Firmenzahler (KV)	1	NUM	NEIN	JA	440
firmenzahler_pv#psd	Sozialversicherung / Private Versicherung: Firmenzahler (PV)	1	NUM	NEIN	JA	440
gesamtbeitrag_kv#psd	Sozialversicherung / Private Versicherung: Monatlicher Gesamtbeitrag (priv. KV)	6.2	NUM	NEIN	JA	1811
gesamtbeitrag_pv#psd	Sozialversicherung / Private Versicherung: Monatlicher Gesamtbeitrag (priv. PV)	6.2	NUM	NEIN	JA	1811
kv_priv_kz#psd	Sozialversicherung / Private Versicherung: Privat krankenversichert	1	NUM	NEIN	JA	440
monatl_beitrant_basis_kv#psd	Sozialversicherung / Private Versicherung: Monatlicher Beitragsanteil (KV)	6.2	NUM	NEIN	JA	1811
ohne_ansp_auf_krankgeld#psd	Sozialversicherung / Private Versicherung: Ermäßigter Beitrags. nach § 243 SGB V	1	NUM	NEIN	JA	440
pnr#psd	Personal Nummer	5	NUM	JA	JA	479
pv_priv_kz#psd	Sozialversicherung / Private Versicherung: Privat pflegeversichert	1	NUM	NEIN	JA	440
vorruehst_geld_empf_kv#psd	Sozialversicherung / Private Versicherung: Vorruehstandsgeldempfänger	1	NUM	NEIN	JA	440

2.90 Tabelle: u_lod_psd_schwerbeh

Feld	Beschreibung	Länge	Typ	MUSS	HIST	DEID
pnr#psd	Personal Nummer	5	NUM	JA	JA	479
sba_az_geschaeftsstelle#psd	Personaldaten / Schwerbehindertenabgabe: Ausweis-Nr./Aktenzeichen	20	CHAR	NEIN	JA	4556
sba_kz_dienststelle#psd	Personaldaten / Schwerbehindertenabgabe: Ausstellende Dienststelle	5	AN	NEIN	JA	4381
sba_kz_persgruppe_elan#psd	Personaldaten / Schwerbehindertenabgabe: Personengruppe ELAN	5	AN	NEIN	JA	4380
sba_ort_dienststelle#psd	Personaldaten / Schwerbehindertenabgabe: Ort der Dienststelle	40	CHAR	NEIN	JA	460

SSH

LODAS

Beschreibung der Eingabefelder

Fach 4

Feld	Beschreibung	Länge	Typ	MUSS	HIST	DEID
sba_sb_ausweis_ab#psd	Personaldaten / Schwerbehindertenabgabe:SB- Ausweis gültig ab (TT.MM.JJJJ)	8	DATE	NEIN	JA	12
sba_sb_ausweis_bis#psd	Personaldaten / Schwerbehindertenabgabe: SB- Ausweis gültig bis (TT.MM.JJJJ)	8	DATE	NEIN	JA	12
sba_unter_18_std_aa_kz#psd	Personaldaten / Schwerbehindertenabgabe: Arbeitszeit <18 Std. mit Zulassung AA	1	NUM	NEIN	JA	440

2.91 Tabelle: u_lod_psd_sonstiges

Feld	Beschreibung	Länge	Typ	MUSS	HIST	DEID
kk_betr_nr_pnr#psd	Personaldaten: Bisherige/ Weiterführende Betriebs-Nr.	8	NUM	NEIN	JA	1234
pnr#psd	Personal Nummer	5	NUM	JA	JA	479
pnr_bisherig#psd	Personaldaten: Bisherige Personal Nummer	5	NUM	NEIN	JA	479
pnr_weiterfuehrend#psd	Personaldaten: Weiterführende Personalnummer	5	NUM	NEIN	JA	479
wf_pnr_bgs_av#psd	Personaldaten: Bisheriger/Weiterführender Beitragsgruppenschlüssel AV	1	NUM	NEIN	JA	4300
wf_pnr_bgs_kv#psd	Personaldaten: Bisheriger/Weiterführender Beitragsgruppenschlüssel KV	1	NUM	NEIN	JA	4364
wf_pnr_bgs_pv#psd	Personaldaten: Bisheriger/Weiterführender Beitragsgruppenschlüssel PV	1	NUM	NEIN	JA	4301
wf_pnr_bgs_rv#psd	Personaldaten: Bisheriger/Weiterführender Beitragsgruppenschlüssel RV	1	NUM	NEIN	JA	4363

2.92 Tabelle: u_lod_psd_sozialversicherung

Feld	Beschreibung	Länge	Typ	MUSS	HIST	DEID
aag_sv_ag_anteil_u1#psd	Sozialversicherung / Allgemeine SV-Daten: Fortgezahlte AG- Anteile zur SV U1	7.2	NUM	NEIN	JA*	1832
aag_sv_ag_anteil_u2#psd	Sozialversicherung / Allgemeine SV-Daten: Fortgezahlte AG- Anteile zur SV U2	7.2	NUM	NEIN	JA*	4613

SSH

LODAS

Fach 4

Beschreibung der Eingabefelder

Feld	Beschreibung	Länge	Typ	MUSS	HIST	DEID
abw_ls_pv#psd	Sozialversicherung / Allgemeine SV- Daten: Abw. Bundesland Pflegeversich.	2	NUM	NEIN	JA	4261
ag_beitrag_versw#psd	Sozialversicherung / Allgemeine SV- Daten: Arbeitgeberbeitrag (Versorgungswerk)	7.2	NUM	NEIN	JA	1829
ag_zuschuss_freiw_kv#psd	Sozialversicherung / Freiwillige Versicherung: Arbeitgeber-Zuschuss freiw. KV	1	NUM	NEIN	JA	4529
ag_zuschuss_pv#psd	Sozialversicherung / Freiwillige Versicherung: Arbeitgeber-Zuschuss zur PV	1	NUM	NEIN	JA	4530
altersrentner_bufdi_kz#psd	Sozialversicherung / Allgemeine SV-Daten: Altersvollrentner Bundesfreiwilligend.	1	NUM	NEIN	JA	440
an_beitraege_inlaend_kv#psd	Sozialversicherung/Allgemeine SV-Daten: Arbeitnehmer leistet Beiträge zur inländischen Krankenvers.	1	NUM	NEIN	JA	440
an_beitrag_versw#psd	Sozialversicherung / Allgemeine SV-Daten: Arbeitnehmerbeitrag (Versorgungswerk)	7.2	NUM	NEIN	JA	1829
an_ohne_regelaz_kz#psd	Sozialversicherung / Allgemeine SV-Daten: AN ohne regelm. wöchentl. Arbeitszeit	1	NUM	NEIN	JA	440
anspr_bez_freist#psd	Sozialversicherung / Allgemeine SV-Daten: Anspr. auf bez. Freistellung begr. auf	4.	NUM	NEIN	JA	1788
anz_kinder_pv_abschlag#psd	Sozialversicherung / Allgemeine SV-Daten: Anzahl Kinder für PV-Abschlagsermittl.	1	NUM	NEIN	JA	4830
anz_monate#psd	Sozialversicherung / Allgemeine SV-Daten: Anzahl Monate	2	NUM	NEIN	JA	4402
ausfall_sv_pflcht_entgelt#psd	Sozialversicherung / Allgemeine SV-Daten: Ausgef. lfd. SV-pfl. Brutto- Arb.entg	8.2	NUM	NEIN	JA	1833
autom_erm_ausfallentgeld#psd	Sozialversicherung / Allgemeine SV-Daten: Ausfallentgelte automatisch ermitteln	1	NUM	NEIN	JA	4040
av_an_ausland_sv#psd	Sozialversicherung / Allgemeine SV-Daten: AV AN-Beitrag ausländische SV-Träger	8.2	NUM	NEIN	JA*	4531
av_bgrs#psd	Sozialversicherung / Allgemeine SV-Daten:	1	NUM	NEIN	JA	4688
beg_beitrags_herab#psd	Beitragsgruppenschlüssel AV Sozialversicherung / Freiwillige Versicherung: Beginn Beitragsherabsetzung Kug	6	DATE	NEIN	JA	398

SSH

LODAS

Beschreibung der Eingabefelder

Fach 4

Feld	Beschreibung	Länge	Typ	MUSS	HIST	DEID
beginn_rente#psd	Sozialversicherung / Allgemeine SV Daten: Beginn der Rente	8	DATE	NEIN	JA	12
beitragszahlung#psd	Sozialversicherung / Allgemeine SV-Daten: Beitragszahlung	1	NUM	NEIN	JA	4575
berech_insolvenzgeld_uml#psd	Sozialversicherung / Allgemeine SV-Daten: Insolvenzgeldumlage berechnen	1	NUM	NEIN	JA	4542
besonderheiten_rente#psd	Sozialversicherung / Allgemeine SV Daten: Besonderheit ausländische Rente	1	NUM	NEIN	JA	4840
bestandsschutz_kz#psd	Sozialversicherung / Allgemeine SV-Daten: Bestandsschutz anwenden	1	NUM	NEIN	JA	440
besondere_kv_frw_kz#psd	Sozialversicherung / Freiwillige Versicherung: Bes. Tatbestand Nebeneinkünfte	1	NUM	NEIN	JA	440
betrags_hoehervers#psd	Sozialversicherung / Allgemeine SV-Daten: Betrag Höherversicherung(Vers.werk)	7.2	NUM	NEIN	JA	1829
btrzusch_pflvers_kindfrbtr#psd	Sozialversicherung / Allgemeine SV- Daten: Beitragszusch. zur PV trotz Kind(er).	1	NUM	NEIN	JA	440
datum_erklaerung_verzicht#psd	Sozialversicherung / Allgemeine SV Daten: Verzichtserklärung ist eingegangen am	8	DATE	NEIN	JA	12
datum_verzicht_rv_freiheit#psd	Sozialversicherung / Allgemeine SV- Daten: Verzicht RV- Freiheit/Bestandschutz	6	NUM	NEIN	JA	398
drei_mon_vor_fr_bbg_brutto#psd	Sozialversicherung / Allgemeine SV-Daten: Brutto drei Monate vor Beginn d. Frist	7.2	NUM	NEIN	JA*	4613
drei_mon_vor_fr_bbg_netto#psd	Sozialversicherung / Allgemeine SV-Daten: Netto drei Monate vor Beginn d. Frist	7.2	NUM	NEIN	JA*	4613
duevo_rentner_kz#psd	Sozialversicherung / DEÜV: Rentnerschlüssel	1	NUM	NEIN	JA	4148
ende_beitrags_herab#psd	Sozialversicherung / Freiwillige Versicherung: Ende Beitragsherabsetzung Kug	6	DATE	NEIN	JA	398
erstattungsbetrag_u1#psd	Sozialversicherung / Allgemeine SV-Daten: Erstattungsbetrag U1	7.2	NUM	NEIN	JA*	4613
erstattungsbetrag_u2#psd	Sozialversicherung / Allgemeine SV-Daten: Erstattungsbetrag U2	7.2	NUM	NEIN	JA*	4613
fiktives_lfd_svbrutto#psd	Sozialversicherung / Allgemeine SV-Daten: Fikt. lfd. SV-Brutto für vollen Monat	6.2	NUM	NEIN	JA*	1831

SSH

LODAS

Fach 4

Beschreibung der Eingabefelder

Feld	Beschreibung	Länge	Typ	MUSS	HIST	DEID
fortgezahlt_entgelt_bav_u1#psd	Sozialversicherung / Allgemeine SV-Daten: Fortgezahltes Entgelt bav U1	11.2	NUM	NEIN	JA	4310
fortgezahlt_entgelt_bav_u2#psd	Sozialversicherung / Allgemeine SV-Daten: Fortgezahltes Entgelt bav U2	11.2	NUM	NEIN	JA	4310
fortgezahltes_entgelt_u1#psd	Sozialversicherung / Allgemeine SV-Daten: Fortgezahltes Entgelt U1	7.2	NUM	NEIN	JA*	4613
fortgezahltes_entgelt_u2#psd	Sozialversicherung / Allgemeine SV-Daten: Fortgezahltes Entgelt U2	7.2	NUM	NEIN	JA*	4613
grund_ausschl_freistell#psd	Sozialversicherung / Allgemeine SV-Daten: Grund Ausschluss auf bez. Freistellung	1	NUM	NEIN	JA	4628
gv_gf_schluesel#psd	Sozialversicherung / Allgemeine SV-Daten:	1	NUM	NEIN	JA	4092
hoechstbeitrag#psd	Geringverdiener/Geringf. Besch. Sozialversicherung / Freiwillige Versicherung: Höchstbeitrag	1	NUM	NEIN	JA	4401
insolvenz_abw_status_austr#psd	Sozialversicherung / Insolvenz: Abw. Status des Mitarbeiters im weiterf. Mandant	1	NUM	NEIN	JA	4732
kk_minijob_betrnr#psd	Sozialversicherung / Allgemeine SV-Daten: Betriebsnummer abweich. Krankenkasse	8	NUM	NEIN	JA	1234
kk_nr#psd	Sozialversicherung / Allgemeine SV-Daten: Krankenkasse (Gesetzlich)	3	NUM	NEIN	JA	4061
kk_nr_bun_bestandsschutz#psd	Sozialversicherung / Allgemeine SV-Daten: Krankenkasse geringfügig Beschäftigte	3	NUM	NEIN	JA	4061
kk_nr_frw#psd	Sozialversicherung / Freiwillige Versicherung: Krankenkasse (Freiwillig)	3	NUM	NEIN	JA	4061
kk_nr_uml#psd	Sozialversicherung / Allgemeine SV-Daten: Umlagekasse (wenn Abweich. gesetzl. KK)	3	NUM	NEIN	JA	4061
kv_ag_ausland_sv#psd	Sozialversicherung / Allgemeine SV-Daten: KV AG-Beitrag ausländische SV-Träger	8.2	NUM	NEIN	JA*	4531
kv_bgrs#psd	Sozialversicherung / Allgemeine SV-Daten: Beitragsgruppenschlüssel KV	1	NUM	NEIN	JA	4689
kv_frw_ag_anteil#psd	Sozialversicherung / Freiwillige Versicherung: Arbeitgeberanteil	6.2	NUM	NEIN	JA	1831
kv_frw_ges_beitrag#psd	Sozialversicherung / Freiwillige Versicherung: Gesamtbeitrag	6.2	NUM	NEIN	JA	1831

SSH

LODAS

Beschreibung der Eingabefelder

Fach 4

Feld	Beschreibung	Länge	Typ	MUSS	HIST	DEID
kv_status_kurzfr#psd	Sozialversicherung / Allgemeine SV-Daten: Versicherungsstatus kurzfr. Beschäft.	1	NUME	NEIN	JA	4812
kz_alte_gleitz_formel_rv#psd	Sozialversicherung / Allgemeine SV-Daten: Alte Gleitzonenformel anwenden	1	NUM	NEIN	JA	440
kz_antrag_herabsetz_betr#psd	Sozialversicherung / Freiwillige Versicherung: Antrag Beitragsherabs.Kinderbetr.	1	NUM	NEIN	JA	4040
kz_av_bezugsgroesse#psd	Sozialversicherung / Allgemeine SV-Daten: AV Berechnung aus Bezugsgröße	1	NUM	NEIN	JA	440
kz_befrei_rv_pflicht_gab#psd	Sozialversicherung / Allgemeine SV-Daten: Antrag zur Befreiung von RV-	1	NUM	NEIN	JA	4665
kz_bergbau_rag#psd	Sozialversicherung / Allgemeine SV- Daten: Regelaltersgrenze bei 65 Jahren	1	NUM	NEIN	JA	440
kz_keine_zus_av#psd	Sozialversicherung / Mehrfachbeschäftigung: Keine Zusammenrechnung in der AV -	1	NUM	NEIN	JA	440
kz_knappsch_rentenvers#psd	Sozialversicherung / Allgemeine SV-Daten: Knappschaftliche Rentenversicherung	1	NUM	NEIN	JA	440
kz_rvfrei_vor_rag#psd	Sozialversicherung / Allgemeine SV- Daten: BGRS-RV 3 vor Erreichen Regelaltersgr	1	NUM	NEIN	JA	440
kz_selbstz_auto_ueberw_frw#psd	Sozialversicherung / Freiwillige Versicherung: Selbstzahler	1	NUM	NEIN	JA	440
kz_selbstzahler_versw#psd	Sozialversicherung / Allgemeine SV-Daten: Auszahlung des AG-Zuschusses an den AN	1	NUM	NEIN	JA	440
kz_statuskennzeichen_deuev#psd	Sozialversicherung / DEÜV: Statuskennzeichen DEÜV	1	NUM	NEIN	JA	4404
kz_teilbetrag_rv_berueck#psd	Sozialversicherung / Allgemeine SV-Daten: Teilbetrag für die RV berücksichtigen	1	NUM	NEIN	JA	440
kz_verm_netto_rv#psd	Sozialversicherung / Allgemeine SV- Daten: Nettolohn wird um RV.betr. vermindert	1	NUM	NEIN	JA	440
kz_verz_min_beitrg_ber#psd	Sozialversicherung / Mehrfachbesch.: Verzicht auf Mindestbeitragsberechnung	1	NUM	NEIN	JA	4252
kz_zuschl_pv_kinderlose#psd	Sozialversicherung / Allgemeine SV-Daten: Beitr.zur PV für Kinderlose nicht ber.	1	NUM	NEIN	JA	440

SSH

LODAS

Fach 4

Beschreibung der Eingabefelder

Feld	Beschreibung	Länge	Typ	MUSS	HIST	DEID
la_fuer_ausfall#psd	Sozialversicherung / Allgemeine SV-Daten: Lohnart zur Ermittlung d. ausgef. Entg.	4	NUM	NEIN	JA	4178
man_eingabe_versw#psd	Sozialversicherung / Allgemeine SV-Daten: Manuelle Eingabe(Versorgungswerk)	1	NUM	NEIN	JA	440
midijob_kz#psd	Sozialversicherung / Allgemeine SV-Daten: Midijobregelung anwenden	1	NUM	NEIN	JA	440
mon_vor_fr_bbg_brutto#psd	Sozialversicherung / Allgemeine SV-Daten: Brutto im Monat vor Beginn d. Frist	7.2	NUM	NEIN	JA*	4613
mon_vor_fr_bbg_netto#psd	Sozialversicherung / Allgemeine SV-Daten: Netto im Monat vor Beginn d. Frist	7.2	NUM	NEIN	JA*	4613
nachweispflicht_au#psd	Sozialversicherung / Allgemeine SV-Daten: AU Attest muss vorgelegt werden ab dem	1	NUM	NEIN	JA	4805
nbl1_kz#psd	Sozialversicherung / Allgemeine SV-Daten: SV-rechtliche Behandlung	1	NUM	NEIN	JA	4096
netto_abz_hoehervers#psd	Sozialversicherung / Allgemeine SV-Daten: Netto-Abzug Höhervers. (Vers.werk)	4	NUM	NEIN	JA	4311
netto_bezug_versw#psd	Sozialversicherung / Allgemeine SV-Daten: Netto-Bezug für den AG-Zuschuss	4	NUM	NEIN	JA	4311
nettoabz_gesbeitrag#psd	Sozialversicherung / Allgemeine SV-Daten: Netto-Abzug für den Gesamtbeitrag	4	NUM	NEIN	JA	4311
pnr#psd	Personal Nummer	5	NUM	JA	JA	479
pv_ag_ausland_sv#psd	Sozialversicherung / Allgemeine SV-Daten: PV AG-Beitrag ausländische SV- Träger	8.2	NUM	NEIN	JA*	4531
pv_bgrs#psd	Sozialversicherung / Allgemeine SV-Daten: Beitragsgruppenschlüssel PV	1	NUM	NEIN	JA	4690
pv_frw_ag_anteil#psd	Sozialversicherung / Freiwillige Versicherung: Arbeitgeberanteil	5.2	NUM	NEIN	JA	1830
pv_frw_ges_beitrag#psd	Sozialversicherung / Freiwillige Versicherung: Gesamtbeitrag	5.2	NUM	NEIN	JA	1830
rentenart#psd	Sozialversicherung / Allgemeine SV-Daten: Rentenart	1	NUM	NEIN	JA	4839
rv_ag_ausland_sv#psd	Sozialversicherung / Allgemeine SV-Daten: RV AG-Beitrag ausländische SV-Träger	8.2	NUM	NEIN	JA*	4531
rv_an_ausland_sv#psd	Sozialversicherung / Allgemeine SV-Daten: RV AN-Beitrag ausländische SV-Träger	8.2	NUM	NEIN	JA*	4531

SSH

LODAS

Beschreibung der Eingabefelder

Fach 4

Feld	Beschreibung	Länge	Typ	MUSS	HIST	DEID
rv_befreiende_lv_kz#psd	Sozialversicherung / Allgemeine SV-Daten: Befreiende LV vom AN abgeschlossen	1	NUM	NEIN	JA	440
rv_bgrs#psd	Sozialversicherung / Allgemeine SV-Daten: Beitragsgruppenschlüssel RV	1	NUM	NEIN	JA	4687
rv_freiheit_gab#psd	Sozialversicherung / Allgemeine SV-Daten: Verzichtserklärung ist gültig ab	8	DATE	NEIN	JA	12
rvbea_meldezeitraum_bis#psd	Sozialversicherung / DEÜV: Meldezeitraum bis (MM/JJJJ)	6	DATE	NEIN	JA	398
saison_an_kz#psd	Sozialversicherung / DEÜV: Saisonarbeitnehmer	1	NUM	NEIN	JA	440
steuerfrei_pauschal_vers#psd	Sozialversicherung / Allgemeine SV-Daten: davon steuerfrei bzw. pauschal versteuert	8.2	NUM	NEIN	JA	1833
uml_schluesel#psd	Sozialversicherung / Allgemeine SV-Daten: Umlageart	1	NUM	NEIN	JA	4095
verswerk_abr_kz#psd	Sozialversicherung / Allgemeine SV-Daten: Beitragsabführung an Versorgungswerk	1	NUM	NEIN	JA	440
verswerk_mitglied_nr#psd	Sozialversicherung / Allgemeine SV-Daten: Mitgliedsnummer des AN	17	CHAR	NEIN	JA	4543
verswerk_nr#psd	Sozialversicherung / Allgemeine SV-Daten: Versorgungswerk	3	NUM	NEIN	JA	4061
verzicht_rv_freiheit#psd	Sozialversicherung / Allgemeine SV-Daten: Verzicht auf RV-Freiheit	1	NUM	NEIN	JA	4841
wechsel_verswerk_tag#psd	Sozialversicherung / Allgemeine SV-Daten: Datum Wechsel in ein Versorgungswerk	8	DATE	NEIN	JA*	12
zeitversatz#psd	Sozialversicherung / Allgemeine SV-Daten: Monate Zeitversatz	1	NUM	NEIN	JA	4720
zus_ag_zusch_atz_versw#psd	Sozialversicherung / Allgemeine SV-Daten: Zus. AG-Zuschuss bei ATZ (Vers.werk)	7.2	NUM	NEIN	JA	1829
verspflichtig_n5_abs1_nr13#psd	Sozialversicherung / Freiwillige Versicherung: Versicherungs-pflichtig nach § 5 Abs. 1	1	NUM	NEIN	JA	440
zwei_mon_vor_fr_bbg_brutto#psd	Sozialversicherung / Allgemeine SV-Daten: Brutto zwei Monate vor Beginn d. Frist	7.2	NUM	NEIN	JA*	4613
zwei_mon_vor_fr_bbg_netto#psd	Sozialversicherung / Allgemeine SV-Daten: Netto zwei Monate vor Beginn d. Frist	7.2	NUM	NEIN	JA*	4613

SSH

LODAS

Fach 4

Beschreibung der Eingabefelder

2.93 Tabelle: u_lod_psd_st_besond

Feld	Beschreibung	Länge	Typ	MUSS	HIST	DEID
an_beitraege_ges_kv#psd	Steuer / Einmalbezüge/Sonstige Angaben/Versorg.: Arbeitnehmerbeiträge zur gesetzl. KV	7.2	NUM	NEIN	JA	1189
an_beitraege_soz_pv#psd	Steuer / Einmalbezüge/Sonstige Angaben/Versorg.: Arbeitnehmerbeiträge zur sozialen PV	7.2	NUM	NEIN	JA	1189
beginn_versorgbezug#psd	Steuer / Einmalbezüge/Sonstige Angaben/Versorg.: Beginndatum Versorgungsbez. 1	6	DATE	NEIN	JA	398
bndld_grenzg_letzt_taeig#psd	Steuer / Einmalbezüge/Sonstige Angaben/Versorg.: Bundesland letzt. Tätigkeitsort	1	NUM	NEIN	JA	4733
dazugehoerige_pnr#psd	Steuer / Einmalbezüge/Sonstige Angaben/Versorg.: Dazugehörige Personalnummer	5	NUM	JA	JA	479
grenzgaenger#psd	Steuer / Einmalbezüge/Sonstige Angaben/Versorg.: Grenzgängerregelung/be. Stpfl.	1	NUM	NEIN	JA	4367
grundlohnzusatz_folg_emonat#psd	Steuer / SFN-Zuschläge: Grundlohnzusatz Folgemonat	7.2	NUM	NEIN	JA	1832
jaehrl_versbez#psd	Steuer / Einmalbezüge/Sonstige Angaben/Versorg.: Sonderzahl. Versorgungsbez. 1	10.2	NUM	NEIN	JA	4296
kist_pausch_abw_proz_satz#psd	Steuer / Pauschalsteuer: Abweichender KiSt-Satz	4.2	NUM	NEIN	JA	907
kist_pausch_unterdrueckung#psd	Steuer / Pauschalsteuer: Unterdrückung der pauschalen KiSt-	1	NUM	NEIN	JA	440
kz_due_bes_istbesch#psd	Steuer / Einmalbezüge/Sonstige Angaben/Versorg.: DÜ für Grenzgänger	1	NUM	NEIN	JA	4040
kz_steu_behandlung#psd	Steuer / Einmalbezüge/Sonstige Angaben/Versorg.: Steuerl. Behandlung NB-Vorjahr	1	NUM	NEIN	NEIN	4351
kz_steu_diff_nb_vj#psd	Steuer / Einmalbezüge/Sonstige Angaben/Versorg.: Stl. Differenzen aus NB Vorjahr	1	NUM	NEIN	NEIN	4362
lst_pausch_abw_proz_satz#psd	Steuer / Pauschalsteuer: Abweichender LSt-Satz für Aushilfen/Teilzeitbesch.	4.2	NUM	NEIN	JA	4314
lst_pausch_bes_proz_satz#psd	Steuer / Pauschalsteuer: Abweichender Lohnsteuersatz	4.2	NUM	NEIN	JA	4314
meldebeginn_rueck_fa#psd	Steuer / Einmalbezüge/Sonstige Angaben/Versorg.: Meldebeginn der Anmeldung	8	DATE	NEIN	NEIN	12

Beschreibung der Eingabefelder

Fach 4

Feld	Beschreibung	Länge	Typ	MUSS	HIST	DEID
monatl_versbez#psd	Steuer / Einmalbezüge/Sonstige Angaben/Versorg.: Höhe monatl. Versorgungsbezug 1	9.2	NUM	NEIN	JA	1834
pnr#psd	Personal Nummer	5	NUM	JA	JA	479
sfn_basislohn#psd	Steuer / SFN-Zuschläge: Basislohn	7.2	NUM	NEIN	JA	1832
sfn_kz_1#psd	Steuer / SFN-Zuschläge: Abrechnungsvorschriften	1	NUM	NEIN	JA	4120
sfn_std_lohn#psd	Steuer / SFN-Zuschläge: Stundenlohn	4.2	NUM	NEIN	JA	1683
solz_bei_netto_lohn_kz#psd	Steuer / Einmalbezüge/Sonstige Angaben/Versorg.: Nettolohn wird um SolZ vermin.	1	NUM	NEIN	JA	440
unterbr_anzahl#psd	Steuer / Einmalbezüge/Sonstige Angaben/Versorg.: Anzahl Unterbrechungen	1	NUM	NEIN	JA*	4545
versbez_empfaenger#psd	Steuer / Einmalbezüge/Sonstige Angaben/Versorg.: Versorgungsfreibetrag berücks.	1	NUM	NEIN	JA	440
versteuerung_versorg_bez#psd	Steuer / Einmalbezüge/Sonstige Angaben/Versorg.: Versteuerung des Versorgungsbezugs	1	NUM	NEIN	JA	4705
vorauss_jhrl_rest_verd#psd	Steuer / Einmalbezüge/Sonstige Angaben/Versorg.: Kumulierter Restverdienst Betr.	9.2	NUM	NEIN	JA	1834
vorauss_jhrl_rest_verd_dat#psd	Steuer / Einmalbezüge/Sonstige Angaben/Versorg.: Kumulierter Restverdienst Datum	6	DATE	NEIN	JA	398
vorauss_mtl_verd#psd	Steuer / Einmalbezüge/Sonstige Angaben/Versorg.: Vorauss. Monatsverdienst Betr.	9.2	NUM	NEIN	JA	1834
vorauss_mtl_verd_mmjj#psd	Steuer / Einmalbezüge/Sonstige Angaben/Versorg.: Vorauss. Monatsverdienst Datum	6	DATE	NEIN	JA	398

2.94 Tabelle: u_lod_psd_st_voragw

Feld	Beschreibung	Länge	Typ	MUSS	HIST	DEID
anz_kinderfreibetrag#lk	Steuer / Vorarbeitgeberwerte: Anzahl Kinderfreibeträge	3.1	NUM	NEIN	NEIN	1809
ausgezahlt_kig#lk	Steuer / Vorarbeitgeberwerte: Ausgezahlt Kindergeld	7.2	NUM	NEIN	NEIN	1832
beitr_pkv_ppv#lk	Steuer / Vorarbeitgeberwerte: Beiträge zur PKV und Pflege-Pflichtversicherung	7.2	NUM	NEIN	NEIN	4537
beschaeftigungstage#lk	Steuer / Vorarbeitgeberwerte: Beschäftigungstage bei Vorarbeitgeber	3	NUM	NEIN	NEIN	1808

SSH

LODAS

Fach 4

Beschreibung der Eingabefelder

Feld	Beschreibung	Länge	Typ	MUSS	HIST	DEID
bez_ate#lk	Steuer / Vorarbeitgeberwerte: Steuerfreier Arbeitslohn nach Auslandstät.erlass	7.2	NUM	NEIN	NEIN	1832
bez_dba#lk	Steuer / Vorarbeitgeberwerte: Steuerfreier Arbeitslohn nach DBA	9.2	NUM	NEIN	NEIN	1834
bez_pausch_verst#lk	Steuer / Vorarbeitgeberwerte: Pauschal versteuerte Bezüge	7.2	NUM	NEIN	NEIN	1832
datum_mm#lk	Steuer / Vorarbeitgeberwerte: Gültigkeitsjahr (JJJJ)	4	DATE	NEIN	NEIN	398
faktor#lk	Steuer / Vorarbeitgeberwerte: Faktor	4.3	NUM	NEIN	NEIN	4586
gesamt_brutto#lk	Steuer / Vorarbeitgeberwerte: Gesamt-Brutto	8.2	NUM	NEIN	NEIN	1833
kist_mtl#lk	Steuer / Vorarbeitgeberwerte: Kirchensteuer des AN vom Brutto-Arbeitslohn	8.2	NUM	NEIN	NEIN	1833
kist_mtl_abfind#lk	Steuer / Vorarbeitgeberwerte: Arbeitnehmer KiSt aus Abfindungen	8.2	NUM	NEIN	NEIN	1833
lst_mtl#lk	Steuer / Vorarbeitgeberwerte: Einbeh. Lohnsteuer vom Brutto- Arbeitslohn	8.2	NUM	NEIN	NEIN	1833
lst_mtl_abfind#lk	Steuer / Vorarbeitgeberwerte: Lohnsteuer aus Abfindungen	8.2	NUM	NEIN	NEIN	1833
pnr#psd	Personal Nummer	5	NUM	JA	NEIN	479
solz#lk	Steuer / Vorarbeitgeberwerte: Einbeh. SolZ vom Brutto- Arbeitslohn	8.2	NUM	NEIN	NEIN	1833
solz_aus_abfind#lk	Steuer / Vorarbeitgeberwerte: Solidaritätszuschlag aus Abfindungen	8.2	NUM	NEIN	NEIN	1833
st_brutto_mtl#lk	Steuer / Vorarbeitgeberwerte: Brutto-Arbeitslohn einschl. Sachbezüge	8.2	NUM	NEIN	NEIN	1833
st_brutto_ohne_versbez#lk	Steuer / Vorarbeitgeberwerte: Arbeitslohn für mehrere Kalenderjahre	8.2	NUM	NEIN	NEIN	1833
st_klasse#lk	Steuer / Vorarbeitgeberwerte:	1	NUM	NEIN	NEIN	4202
unterbr_anzahl#lk	Steuer / Vorarbeitgeberwerte: Anzahl Unterbrechungen	1	NUM	NEIN	NEIN	1787
versbez_mehrjhr#lk	Steuer / Vorarbeitgeberwerte: ermäßigt besteuerte Versorgungsbezüge mehrjährig	9.2	NUM	NEIN	NEIN	1834
versbez_mtl#lk	Steuer / Vorarbeitgeberwerte: Steuerbeg. Versorg.bez. im Brutto-Arbeitslohn	8.2	NUM	NEIN	NEIN	1833

SSH

LODAS

Beschreibung der Eingabefelder

Fach 4

Feld	Beschreibung	Länge	Typ	MUSS	HIST	DEID
zuschuss_muttersch#lk	Steuer / Vorarbeitgeberwerte: Kug/Zuschuss zum Mutterschaftsgeld	7.2	NUM	NEIN	NEIN	1832

2.95 **Tabelle: u_lod_psd_steuer**

Feld	Beschreibung	Länge	Typ	MUSS	HIST	DEID
abruf_elstam_ausloesen_kz#psd	Anmeldung ELStAM über Schnittstelle	1	NUM	NEIN	NEIN	440
begin_jaehrl_kapital_mmjj#psd	Steuer / Einmalbezüge/Sonstige Angaben/ Versorgung.: Beginndatum Kapitalauszahlung	6	DATE	NEIN	JA	398
begin_jaehrl_sterbeg_mmjj#psd	Steuer / Einmalbezüge/Sonstige Angaben/Angaben/ Versorgung.: Beginndatum Sterbegeld (jähr.)	6	DATE	NEIN	JA	398
begin_mmjj_versbez2#psd	Steuer / Einmalbezüge/Sonstige Angaben/ Versorgung.: Beginndatum Versorgungsbez. 2	6	DATE	NEIN	JA	398
begin_mmjj_versbez3#psd	Steuer / Einmalbezüge/Sonstige Versorg.: Beginndatum Versorgungsbez. 3	6	DATE	NEIN	JA	398
els_2_anmeldedatum#psd	Anmeldedatum ELSTER II	8	DATE	NEIN	JA	12
els_2_haupt_ag_kz#psd	Steuer / Steuerkarte: Kennzeichnung Arbeitgeber (Haupt-/Nebenarbeitgeber)	1	NUM	NEIN	JA	4630
els_2_wunsch_freib_jhrl#psd	Steuer / Steuerkarte: Gewünschter jhrl. Freibetrag bei Nebenarbeitgeber	9	NUM	NEIN	JA	4387
erst_voll_monat_versbez2#psd	Steuer / Einmalbezüge/Sonstige Angaben/ Versorgung.: Höhe monatl. Versorgungsbezug 2	9.2	NUM	NEIN	JA	1834
erst_voll_monat_versbez3#psd	Steuer / Einmalbezüge/Sonstige Angaben/ Versorgung.: Höhe monatl. Versorgungsbezug 3	9.2	NUM	NEIN	JA	1834
erster_zahlm_mmjj_versbez1#psd	Steuer / Einmalbezüge/Sonstige Angaben/ Versorgung.: Erster Zahlungsmon. Vers.bez. 1	6	DATE	NEIN	JA	398
erster_zahlm_mmjj_versbez2#psd	Steuer / Einmalbezüge/Sonstige Angaben/Angaben/Versorg.: Erster Zahlungsmon. Vers.bez. 2	6	DATE	NEIN	JA	398
erster_zahlm_mmjj_ver_sbez3#psd	Steuer / Einmalbezüge/Sonstige Angaben/Versorg.: Erster Zahlungsmon. Vers.bez. 1	6	DATE	NEIN	JA	398
fa_bezeichnung#psd	Steuer / Steuerkarte: Bezeichnung	22	CHAR	NEIN	JA	1800
fa_nr#psd	Steuer / Steuerkarte: Finanzamt	4	NUM	NEIN	JA	250
faktor#psd	Steuer / Steuerkarte: Faktor	4.3	NUM	NEIN	JA	4586

SSH

LODAS

Fach 4

Beschreibung der Eingabefelder

Feld	Beschreibung	Länge	Typ	MUSS	HIST	DEID
grossbuchstabe_m_kz#psd	Steuer / Steuerkarte: Bereitstellung einer Mahlzeit - Großbuchstabe M	1	NUM	NEIN	JA*	440
identifikationsnummer#psd	Steuer / Steuerkarte: Identifikationsnummer	11	CHAR	NEIN	JA	4394
kfb_anzahl#psd	Steuer/Steuerkarte: Anzahl Kinderfreibeträge	3.1	NUM	NEIN	JA	1337
kig_bescheinigung_ttmj#psd	Kinderdaten / Kindergeldbescheid: Ausstellungsdatum	8	DATE	NEIN	JA	12
konf_an#psd	Steuer / Steuerkarte: Konfessionszugehörigkeit Steuerpflichtiger	2	NUM	NEIN	JA	4624
konf_ehe#psd	Steuer / Steuerkarte: Konfessionszugehörigkeit Ehegatte/Lebenspartner	2	NUM	NEIN	JA	4624
kig_nr#psd	Kinderdaten / Kindergeldbescheid: Kindergeldnummer	20	CHAR	NEIN	JA	4556
kz_abwaelz_pausch_aush#psd	Steuer / Pauschalsteuer: Abwälzung Pauschalst. auf den AN kurzfr.	1	NUM	NEIN	JA	4455
kz_abwaelz_pausch_erholung#psd	Steuer / Pauschalsteuer: Abwälzung der Pauschalsteuer auf den AN	1	NUM	NEIN	JA	4455
kz_abwaelz_pausch_fahrt#psd	Steuer / Pauschalsteuer: Abwälzung der Pauschalsteuer auf den AN Fahrtkosten	1	NUM	NEIN	JA	4455
kz_altersentlastung#psd	Steuer / Einmalbezüge/Sonstige Angaben/ Versorg.: Altersentlastungsbetrag unterd.	1	NUM	NEIN	JA	440
kz_stfr_sammelbefoe#psd	Steuer / Steuerkarte: Steuerfreie Sammelbeförderung – Großbuchstabe F	1	NUM	NEIN	JA	440
letz_zahlm_mmjj_versbez1#psd	Steuer / Einmalbezüge/Sonstige Angaben/ Versorg.: Letzt. Zahlungsmon. Vers.bez. 1	6	DATE	NEIN	JA	398
letz_zahlm_mmjj_versbez2#psd	Steuer / Einmalbezüge/Sonstige Angaben/ Versorg.: Letzt. Zahlungsmon. Vers.bez. 2	6	DATE	NEIN	JA	398
letz_zahlm_mmjj_versbez3#psd	Steuer / Einmalbezüge/Sonstige Angaben/ Versorg.: Letzt. Zahlungsmon. Vers.bez. 3	6	DATE	NEIN	JA	398
pausch_an_kz#psd	Steuer / Steuerkarte: Übernahme Pauschalsteuer durch Arbeitnehmer	1	NUM	NEIN	JA	4346
pausch_einhtl_2#psd	Steuer / Steuerkarte: Pauschalsteuer berechnen	1	NUM	NEIN	JA	4640
pnr#psd	Personal Nummer	5	NUM	JA	JA	479

SSH

LODAS

Beschreibung der Eingabefelder

Fach 4

Feld	Beschreibung	Länge	Typ	MUSS	HIST	DEID
sonderzahlung_versbez2#psd	Steuer / Einmalbezüge/Sonstige Angaben/ Versorg.: Sonderzahl. Versorgungsbez. 2	10.2	NUM	NEIN	JA	4296
sonderzahlung_versbez3#psd	Steuer / Einmalbezüge/Sonstige Angaben/ Versorg.: Sonderzahl. Versorgungsbez. 3	10.2	NUM	NEIN	JA	4296
st_klasse#psd	Steuer / Steuerkarte: Steuerklasse	1	NUM	NEIN	JA	4202

2.96 Tabelle: u_lod_psd_sv_mehrfachbesch

Feld	Beschreibung	Länge	Typ	MUSS	HIST	DEID
aktenzeich_kk_monatsmeld#psd	Sozialversicherung / Mehrfachbeschäftigung: Aktenzeichen Krankenkasse für GKV-MM	20	CHAR	NEIN	JA	4556
arbeitsentgelt_ebz_av#psd	Sozialversicherung / Mehrfachbeschäftigung: AV-Brutto jhrl. d. weiteren Besch.	7.2	NUM	NEIN	JA	1829
arbeitsentgelt_ebz_sv#psd	Sozialversicherung / Mehrfachbeschäftigung: SV-Brutto jhrl. d. weiteren Besch.	7.2	NUM	NEIN	JA	1829
arbeitsentgelt_lfd_av#psd	Sozialversicherung / Mehrfachbeschäftigung: AV-Brutto lfd. d. weiteren Besch.	7.2	NUM	NEIN	JA	1829
arbeitsentgelt_lfd_sv#psd	Sozialversicherung / Mehrfachbeschäftigung: SV-Brutto lfd. d. weiteren Besch.	7.2	NUM	NEIN	JA	1829
av_ebz_bbg_kz#psd	Sozialversicherung / Mehrfachbeschäftigung: Einmalz. aus AV BBG überschr.	1	NUM	NEIN	JA*	4676
av_lfd_bbg_kz#psd	Sozialversicherung / Mehrfachbeschäftigung: Lfd. Gesamtent.aus AV BBG überschr.	1	NUM	NEIN	JA*	4673
gkv_av_ges_lfd#psd	Sozialversicherung / Mehrfachbeschäftigung: Lfd. Gesamtent. aus AV Betrag	7.2	NUM	NEIN	JA*	1832
gkv_av_pfl_ebz_kk#psd	Sozialversicherung / Mehrfachbeschäftigung: Einmalz. aus AV Betrag	7.2	NUM	NEIN	JA*	1832
gkv_kv_pv_ges_lfd#psd	Sozialversicherung / Mehrfachbeschäftigung: Lfd. Gesamtent. aus KV/PV Betrag	7.2	NUM	NEIN	JA*	1832
gkv_kv_pv_pfl_ebz_kk#psd	Sozialversicherung / Mehrfachbeschäftigung: Einmalz. aus KV/PV Betrag	7.2	NUM	NEIN	JA*	1832

SSH

LODAS

Fach 4

Beschreibung der Eingabefelder

Feld	Beschreibung	Länge	Typ	MUSS	HIST	DEID
gkv_rkr_kz#psd	Sozialversicherung / Mehrfachbeschäftigung: Rechtskreis	1	NUM	NEIN	JA*	4645
gkv_rv_ges_lfd#psd	Sozialversicherung / Mehrfachbeschäftigung: Lfd. Gesamtent. aus RV Betrag	7.2	NUM	NEIN	JA*	1832
gkv_rv_pfl_ebz_kk#psd	Sozialversicherung / Mehrfachbeschäftigung: Einmalz. aus RV Betrag	7.2	NUM	NEIN	JA*	1832
gkv_sv_tage_bbg#psd	Sozialversicherung / Mehrfachbeschäftigung: SV-Tage	2	NUM	NEIN	JA*	4168
gkvm_kz#psd	Sozialversicherung / Mehrfachbeschäftigung: GKV-Monatsmeldung erstellen	1	NUM	NEIN	JA*	4685
kv_pv_ebz_bbg_kz#psd	Sozialversicherung / Mehrfachbeschäftigung: Einmalz. aus KV/PV BBG überschr.	1	NUM	NEIN	JA*	4674
kv_pv_lfd_bbg_kz#psd	Sozialversicherung / Mehrfachbeschäftigung: Lfd. Gesamtent. aus KV BBG überschr.	1	NUM	NEIN	JA*	4671
mebesch_ebz_entgelt_gf#psd	Sozialversicherung / Mehrfachbeschäftigung: Einmalzahlungen	7.2	NUM	NEIN	JA*	1832
mebesch_kv_beitrag_pfl_ebz#psd	Sozialversicherung / Mehrfachbeschäftigung: beitragspfl. Teil Einmalzahl. KV/PV	7.2	NUM	NEIN	JA	1832
mebesch_lfd_entgelt_gf#psd	Sozialversicherung / Mehrfachbeschäftigung: lfd. Entgelte	7.2	NUM	NEIN	JA	1832
mebesch_sv_tage_gleitz#psd	Sozialversicherung / Mehrfachbeschäftigung: SV-Tage (Rückmeldung KK)	2	NUM	NEIN	JA	4168
mebesch_vw_beitrag_pfl_ebz#psd	Sozialversicherung / Mehrfachbeschäftigung: Beitragspfl. Teil der Einmalzahlung	7.2	NUM	NEIN	JA	1832
mebesch_vw_ges_lfd#psd	Sozialversicherung / Mehrfachbeschäftigung: lfd. beitragspfl. Gesamtentgelt	7.2	NUM	NEIN	JA	1832
mebesch_vw_kz#psd	Sozialversicherung / Mehrfachbeschäftigung: Verhältnisrechnung durchführen	1	NUM	NEIN	JA	440
mebesch_vw_uebern_av_kz#psd	Sozialversicherung / Mehrfachbeschäftigung: Verhältnisrechnung analog AV	1	NUM	NEIN	JA	440
mehrfachbeschaeftigter_kz#psd	Sozialversicherung / Mehrfachbeschäftigung: Mehrfachbeschäftigung	1	NUM	NEIN	JA	440
midijob_mebesch_av_kz#psd	Sozialversicherung / Mehrfachbeschäftigung: Midijobberech. Nur in d. AV anwenden	1	NUM	NEIN	JA	440
pnr#psd	Personal Nummer	5	NUM	JA	JA	479
rv_ebz_bbg_kz#psd	Sozialversicherung / Mehrfach-	1	NUM	NEIN	JA*	4675

Beschreibung der Eingabefelder

Fach 4

Feld	Beschreibung	Länge	Typ	MUSS	HIST	DEID
rv_lfd_bbg_kz#psd	beschäftigung: Einmalz. aus RV BBG überschr. Sozialversicherung / Mehrfach- beschäftigung: Lfd. Gesamtent. aus RV BBG überschr.	1	NUM	NEIN	JA*	4672

2.97 **Tabelle: u_lod_psd_sv_unfall**

Feld	Beschreibung	Länge	Typ	MUSS	HIST	DEID
beschaeftigungsart#psd	Sozialversicherung / Allgemeine SV- Daten: Beschäftigungsart	1	NUM	NEIN	JA	4766
bg_uv_pfl_ausland_kz#psd	Sozialversicherung / Allgemeine SV- Daten: keine UV-Pflicht bei Auslandsbesch.	1	NUM	NEIN	JA	440
kz_pnr_unfallver_ausschl#psd	Sozialversicherung / Allgemeine SV-Daten: Personalnr. von DEÜV- UV-Jahr. ausschl.	1	NUM	NEIN	JA	440
pnr#psd	Personal Nummer	5	NUM	JA	JA	479
tarif_soll_arbeitsstd#psd	Sozialversicherung / Allgemeine SV-Daten: (Tarif-)vetragl. Vereinb. Sollarbeit.	7.2	NUM	NEIN	JA	4655
uv_kz_pflichtig#psd	Sozialversicherung / Allgemeine SV-Daten: Unfallversicherungs- pflicht	1	NUM	NEIN	JA	4040
uv_kz_stundenerm#psd	Sozialversicherung / Allgemeine SV-Daten: Verfahren zur Stundenermittlung	1	NUM	NEIN	JA	4316

2.98 **Tabelle: u_lod_psd_sv_versez**

Feld	Beschreibung	Länge	Typ	MUSS	HIST	DEID
aktenzeichen_kk#psd	Sozialversicherung / Versorgungsbezüge: Aktenzeichen Krankenkasse	20	CHAR	NEIN	JA	4556
anspr_freibetr_kv#psd	Sozialversicherung / Versorgungsbezüge: Anspruch Freibetrag in der KV	1	NUM	NEIN	JA	4790
art_auszahlung#psd	Sozialversicherung / Versorgungsbezüge: Art der Auszahlung	1	NUM	NEIN	JA	4658
beginn_auszahlung_kap1#psd	Sozialversicherung / Versorgungsbezüge: Beginn Auszahlung bei Kapitalisierung 1	8	DATE	NEIN	JA*	12
beginn_auszahlung_kap2#psd	Sozialversicherung / Versorgungsbezüge: Beginn Auszahlung bei Kapitalisierung 2	8	DATE	NEIN	JA*	12

SSH

LODAS

Fach 4

Beschreibung der Eingabefelder

Feld	Beschreibung	Länge	Typ	MUSS	HIST	DEID
beginn_auszahlung_kap3#psd	Sozialversicherung / Versorgungsbezüge: Beginn Auszahlung bei Kapitalisierung 3	8	DATE	NEIN	JA*	12
beihilfeanspruch#psd	Sozialversicherung / Versorgungsbezüge: Beihilfe- /Heilfürsorgeberech.	1	NUM	NEIN	JA	4835
betrag_versorgbez#psd	Sozialversicherung / Versorgungsbezüge: Betrag monatlich	9.2	NUM	NEIN	JA	1834
ende_auszahlung_kap1#psd	Sozialversicherung / Versorgungsbezüge: Ende Auszahlung bei Kapitalisierung 1	8	DATE	NEIN	JA*	12
ende_auszahlung_kap2#psd	Sozialversicherung / Versorgungsbezüge: Ende Auszahlung bei Kapitalisierung 2	8	DATE	NEIN	JA*	12
ende_auszahlung_kap3#psd	Sozialversicherung / Versorgungsbezüge: Ende Auszahlung bei Kapitalisierung 3	8	DATE	NEIN	JA*	12
gesambetr_auszahl_kap1#psd	Sozialversicherung / Versorgungsbezüge: Gesambetrag bei Kapitalisierung 1	11.2	NUM	NEIN	JA*	4310
gesambetr_auszahl_kap2#psd	Sozialversicherung / Versorgungsbezüge: Gesambetrag bei Kapitalisierung 2	11.2	NUM	NEIN	JA*	4310
gesambetr_auszahl_kap3#psd	Sozialversicherung / Versorgungsbezüge: Gesambetrag bei Kapitalisierung 3	11.2	NUM	NEIN	JA*	4310
hoehe_freibetr_kv#psd	Sozialversicherung / Versorgungsbezüge: Höhe Freibetrag in der KV	7.2	NUM	NEIN	JA	1829
intervall_kz#psd	Sozialversicherung / Versorgungsbezüge: Monate der Intervallzahlung	26	CHAR	NEIN	JA	4495
kz_privatanteil_bav#psd	Sozialversicherung / Versorgungsbezüge: Privatanteil bAV/betr. Riesterrente	1	NUM	NEIN	JA	440
kz_versorgbez_empfaenger#psd	Sozialversicherung / Versorgungsbezüge: Versorgungsbezugsempfänger	1	NUM	NEIN	JA	440
landabgabeb_rente_kz#psd	Sozialversicherung / Versorgungsbezüge: Art des Versorgungsbezugs	1	NUM	NEIN	JA	4772
pnr#psd	Personal Nummer	5	NUM	JA	JA	479
tag_auszahlung_kap1#psd	Sozialversicherung / Versorgungsbezüge: Tag der Auszahlung bei Kapitalisierung 1	8	DATE	NEIN	JA*	12

SSH

LODAS

Beschreibung der Eingabefelder

Fach 4

Feld	Beschreibung	Länge	Typ	MUSS	HIST	DEID
tag_auszahlung_kap2#psd	Sozialversicherung / Versorgungsbezüge: Tag der Auszahlung bei Kapitalisierung 2	8	DATE	NEIN	JA*	12
tag_auszahlung_kap3#psd	Sozialversicherung / Versorgungsbezüge: Tag der Auszahlung bei Kapitalisierung 3	8	DATE	NEIN	JA*	12
vb_max_betr_k_autom_anp#psd	Sozialversicherung / Versorgungsbezüge: VB-Max Betrag	8.2	NUM	NEIN	JA	4531
versbez_kz_beitragsabfuhr#psd	Sozialversicherung / Versorgungsbezüge: Schlüssel für Beitragsabführung	1	NUM	NEIN	JA	4317
versbez_kz_mehrfachbezug#psd	Sozialversicherung / Versorgungsbezüge: Mehrfachbezug	1	NUM	NEIN	JA	4319
waisenleistung#psd	Sozialversicherung / Versorgungsbezüge: Art der Waisenleistung	1	NUM	NEIN	JA	4836

2.99 Tabelle: u_lod_psd_sv_vorbw

Feld	Beschreibung	Länge	Typ	MUSS	HIST	DEID
abw_ls_pv_vj#psd	Sozialvers. / Vorbeschäftigungsw.: Abweichendes Bundesland für PV	2	NUM	NEIN	NEIN	4261
av_bbg_jhrl_vj#psd	Sozialvers. / Vorbeschäftigungsw.: Beitragsbemessungsgrenze AV	8.2	NUM	NEIN	NEIN	1833
av_bgrs_vj#psd	Sozialvers. / Vorbeschäftigungsw.: Beitragsgruppenschlüssel AV	1	NUM	NEIN	NEI	4688
av_brutto_ag_vorher#psd	Sozialvers. / Vorbeschäftigungsw.: Bruttobetrag Arbeitsl.vers. (Aktuelles Jahr)	8.2	NUM	NEIN	NEIN	1833
av_brutto_vj#psd	Sozialvers. / Vorbeschäftigungsw.: Bruttobetrag AV (SV-pfl. Entgelt Vorjahr)	8.2	NUM	NEIN	NEIN	1833
av_tage_ag_vorher#psd	Sozialvers. / Vorbeschäftigungsw.: Tage Arbeitsl.versicherung	3	NUM	NEIN	NEIN	4220
betrag_insolvenzgeld#psd	Sozialvers. / Vorbeschäftigungsw.: Betrag Insolvenzgeldumlage	7.2	NUM	NEIN	NEIN	1832

SSH

LODAS

Fach 4

Beschreibung der Eingabefelder

Feld	Beschreibung	Länge	Typ	MUSS	HIST	DEID
betrag_insolvengeld_vj#psd	Sozialvers. / Vorbeschäftigungsw.: Betrag Insolvengeldumlage Vorjahr	7.2	NUM	NEIN	NEIN	1832
betrag_umlage1#psd	Sozialvers. / Vorbeschäftigungsw.: Betrag Umlage 1 (U1)	7.2	NUM	NEIN	NEIN	1832
betrag_umlage1_vj#psd	Sozialvers. / Vorbeschäftigungsw.: Betrag Umlage 1 (U1)	7.2	NUM	NEIN	NEIN	1832
betrag_umlage2#psd	Sozialvers. / Vorbeschäftigungsw.: Betrag Umlage 2 (U2)	7.2	NUM	NEIN	NEIN	1832
betrag_umlage2_vj#psd	Sozialvers. / Vorbeschäftigungsw.: Betrag Umlage 2 (U2)	7.2	NUM	NEIN	NEIN	1832
datum_mm_vb#lk	Sozialvers. / Vorbeschäftigungsw.: Gültigkeitsjahr (JJJJ)	4	DATE	NEIN	NEIN	398
gv_gf_schluesel_vj#psd	Sozialvers. / Vorbeschäftigungsw.: Geringverdiener/Geringf. Beschäftigte	1	NUM	NEIN	NEIN	4092
kk_nr_uml_vj#psd	Sozialvers. / Vorbeschäftigungsw.: Krankenkasse (Angaben zur Umlage)	3	NUM	NEIN	NEIN	4061
kk_nr_vj#psd	Sozialvers. / Vorbeschäftigungsw.: Krankenkasse (SV-pfl. Entgelt Vorjahr)	3	NUM	NEIN	NEIN	4061
kv_an_proz_satz_vj#psd	Sozialvers. / Vorbeschäftigungsw.: Halber KV- Beitragssatz	4.2	NUM	NEIN	NEIN	4172
kv_bbg_jhrl_vj#psd	Sozialvers. / Vorbeschäftigungsw.: Beitragsbemessungsgrenze KV	7.2	NUM	NEIN	NEIN	1832
kv_bgrs_vj#psd	Sozialvers. / Vorbeschäftigungsw.: Beitragsgruppenschlüssel KV	1	NUM	NEIN	NEIN	4694
kv_brutto_ag_vorher#psd	Sozialvers. / Vorbeschäftigungsw.: Bruttobetrag Krankenvers. (Aktuelles Jahr)	7.2	NUM	NEIN	NEIN	1832
kv_brutto_vj#psd	Sozialvers. / Vorbeschäftigungsw.: Bruttobetrag KV (SV-pfl. Entgelt Vorjahr)	7.2	NUM	NEIN	NEIN	1832

SSH

LODAS

Beschreibung der Eingabefelder

Fach 4

Feld	Beschreibung	Länge	Typ	MUSS	HIST	DEID
kv_priv_vj_kz#psd	Sozialvers. / Vorbeschäftigungsw.: Privat krankenversichert	1	NUM	NEIN	NEIN	440
kv_tage_ag_vorher#psd	Sozialvers. / Vorbeschäftigungsw.: Tage Krankenversicherung	3	NUM	NEIN	NEIN	4220
kz_knappsch_rentenvers#psd	Sozialvers. / Vorbeschäftigungsw.: Knappschaftliche Rentenversicherung	1	NUM	NEIN	NEIN	440
kz_pv_zuschlag#psd	Sozialvers. / Vorbeschäftigungsw.: Beitragszuschl. zur PV für Kinderlose berech.	1	NUM	NEIN	NEIN	440
kz_selbstzah_freiw_kv_pv#psd	Sozialvers. / Vorbeschäftigungsw.: Selbstzahler freiw. KV/PV	1	NUM	NEIN	NEIN	440
kz_selbstzahler_verswerk#psd	Sozialvers. / Vorbeschäftigungsw.: Selbstzahler Versorgungswerk	1	NUM	NEIN	NEIN	440
n_ausg_br_ag_zu_fr_kv#psd	Sozialvers. / Vorbeschäftigungsw.: Nicht ausgesch. Brutto AG-Zusch. (frw. KV)	9.2	NUM	NEIN	NEIN	4532
n_ausg_br_ag_zu_fr_kv_v#psd	Sozialvers. / Vorbeschäftigungsw.: Nicht ausgesch. Brutto AG-Zusch. VJ (frw. KV)	9.2	NUM	NEIN	NEIN	4532
n_ausg_br_ag_zu_fr_pv#psd	Sozialvers. / Vorbeschäftigungsw.: Nicht ausgesch. Brutto AG-Zusch. (frw. PV)	9.2	NUM	NEIN	NEIN	4532
n_ausg_br_ag_zu_fr_pv_v#psd	Sozialvers. / Vorbeschäftigungsw.: Nicht ausgesch. Brutto AG-Zusch. VJ (frw. PV)	9.2	NUM	NEIN	NEIN	4532
n_ausg_br_ges_zu_fr_kv#psd	Sozialvers. / Vorbeschäftigungsw.: Nicht ausgesch. Brutto Gesamtbeitr. (frw. KV)	9.2	NUM	NEIN	NEIN	4532
n_ausg_br_ges_zu_fr_kv_v#psd	Sozialvers. / Vorbeschäftigungsw.: Nicht ausgesch. Brutto Gesamtb. VJ (frw. KV)	9.2	NUM	NEIN	NEIN	4532
n_ausg_br_ges_zu_fr_pv#psd	Sozialvers. / Vorbeschäftigungsw.: Nicht ausgesch. Brutto Gesamtbeitr. (frw. PV)	9.2	NUM	NEIN	NEIN	4532

SSH

LODAS

Fach 4

Beschreibung der Eingabefelder

Feld	Beschreibung	Länge	Typ	MUSS	HIST	DEID
n_ausg_br_ges_zu_fr_pv_v#psd	Sozialvers. / Vorbeschäftigungsw.: Nicht ausgesch. Brutto Gesamtb. VJ (frw. PV)	9.2	NUM	NEIN	NEIN	4532
n_ausg_br_zu_pri_kv#psd	Sozialvers. / Vorbeschäftigungsw.: Nicht ausgeschöpfte Zuschüsse (priv. KV)	9.2	NUM	NEIN	NEIN	4532
n_ausg_br_zu_pri_kv_v#psd	Sozialvers. / Vorbeschäftigungsw.: Nicht ausgeschöpfte Zuschüsse VJ (priv. KV)	9.2	NUM	NEIN	NEIN	4532
n_ausg_br_zu_pri_pv#psd	Sozialvers. / Vorbeschäftigungsw.: Nicht ausgeschöpfte Zuschüsse (priv. PV)	9.2	NUM	NEIN	NEIN	4532
n_ausg_br_zu_pri_pv_v#psd	Sozialvers. / Vorbeschäftigungsw.: Nicht ausgeschöpfte Zuschüsse VJ (priv. PV)	9.2	NUM	NEIN	NEIN	4532
personengruppe_vj#psd	Sozialvers. / Vorbeschäftigungsw.: Personengruppe	3	NUM	NEIN	NEIN	4209
pnr#psd	Personal Nummer	5	NUM	JA	NEIN	479
pueg_kinder#psd	Sozialvers. / Vorbeschäftigungsw.: Anzahl Kinder	1	NUM	NEIN	NEIN	4842
pv_bbg_jhrl_vj#psd	Sozialvers. / Vorbeschäftigungsw.: Beitragsbemessungsgrenze PV	7.2	NUM	NEIN	NEIN	1832
pv_bgrs_vj#psd	Sozialvers. / Vorbeschäftigungsw.: Beitragsgruppenschlüssel PV	1	NUM	NEIN	NEIN	4690
pv_brutto_ag_vorher#psd	Sozialvers. / Vorbeschäftigungsw.: Bruttobetrag Pflegevers. (Aktuelles Jahr)	7.2	NUM	NEIN	NEIN	1832
pv_brutto_vj#psd	Sozialvers. / Vorbeschäftigungsw.: Bruttobetrag PV (SV-pfl. Entgelt Vorjahr)	7.2	NUM	NEIN	NEIN	1832
pv_priv_vj_kz#psd	Sozialvers. / Vorbeschäftigungsw.: Privat pflegeversichert	1	NUM	NEIN	NEIN	440
pv_tage_ag_vorher#	Sozialvers. / Vorbeschäftigungsw.: Tage Pflegeversicherung	3	NUM	NEIN	NEIN	4220

SSH

LODAS

Beschreibung der Eingabefelder

Fach 4

Feld	Beschreibung	Länge	Typ	MUSS	HIST	DEID
rv_bbg_jhrl_vj#psd	Sozialvers. / Vorbeschäftigungsw.: Beitragsbemessungsgrenze RV	8.2	NUM	NEIN	NEIN	1833
rv_befreiende_lv_vj_kz#psd	Sozialvers. / Vorbeschäftigungsw.: Befreiende LV vom AN abgeschlossen	1	NUM	NEIN	NEIN	440
rv_beitragsgruppe_vj#psd	Sozialvers. / Vorbeschäftigungsw.: Arbeitnehmertyp	1	NUM	NEIN	NEIN	4097
rv_bgrs_vj#psd	Sozialvers. / Vorbeschäftigungsw.: Beitragsgruppenschlüssel RV	1	NUM	NEIN	NEIN	4687
rv_brutto_ag_vorher#psd	Sozialvers. / Vorbeschäftigungsw.: Bruttobetrag Rentenvers. (Aktuelles Jahr)	8.2	NUM	NEIN	NEIN	1833
rv_brutto_vj#psd	Sozialvers. / Vorbeschäftigungsw.: Bruttobetrag RV (SV-pfl. Entgelt Vorjahr)	8.2	NUM	NEIN	NEIN	1833
rv_tage_ag_vorher#psd	Sozialvers. / Vorbeschäftigungsw.: Tage Rentenversicherung	3	NUM	NEIN	NEIN	4220
tage_insolvenzgeld#psd	Sozialvers. / Vorbeschäftigungsw.: Tage Insolvenzgeldumlage	3	NUM	NEIN	NEIN	4220
tage_umlage1#psd	Sozialvers. / Vorbeschäftigungsw.: Tage Umlage 1 (U1)	3	NUM	NEIN	NEIN	4220
tage_umlage2#psd	Sozialvers. / Vorbeschäftigungsw.: Tage Umlage 2 (U2)	3	NUM	NEIN	NEIN	4220
uml_schluessel_vj#psd	Sozialvers. / Vorbeschäftigungsw.: Umlageart	1	NUM	NEIN	NEIN	4095
verswerk_abr_vj_kz#psd	Sozialvers. / Vorbeschäftigungsw.: Beitragsabführung an ein Versorgungswerk	1	NUM	NEIN	NEIN	440

2.100 Tabelle: u_lod_psd_sv_vorbw_bea

Feld	Beschreibung	Länge	Typ	MUSS	HIST	DEID
av_bgrs#psd	Lohnkonto Ergebnswerte / BEA Vortragswerte: AV	1	NUM	NEIN	NEIN	4688
bgs_gab#psd	Lohnkonto Ergebnswerte / BEA Vortragswerte: Gültig ab (SV- Daten)	6	DATE	JA	NEIN	398

SSH

LODAS

Fach 4

Beschreibung der Eingabefelder

Feld	Beschreibung	Länge	Typ	MUSS	HIST	DEID
kv_bgrs#psd	Lohnkonto Ergebniswerte / BEA Vortragswerte: KV	1	NUM	NEIN	NEIN	4689
persgrs#psd	Lohnkonto Ergebniswerte / BEA Vortragswerte: Personengruppe	3	NUM	NEIN	NEIN	4209
pnr#psd	Personal Nummer	5	NUM	JA	NEIN	479
pv_bgrs#psd	Lohnkonto Ergebniswerte / BEA Vortragswerte: PV	1	NUM	NEIN	NEIN	4690
rv_bgrs#psd	Lohnkonto Ergebniswerte / BEA Vortragswerte: RV	1	NUM	NEIN	NEIN	4687

2.101 Tabelle: u_lod_psd_sv_vorbw_uv

Feld	Beschreibung	Länge	Typ	MUSS	HIST	DEID
lfd_nr_gts#psd	Sozialversicherung/Vorbeschäftig ungswerte: Laufende Nummer GTS	4	NUM	JA	NEIN	4727
nr_mgl#psd	Sozialversicherung/Vorbeschäftig ungswerte: Lfd. Nr. Mitgliedschaft	4	NUM	JA	NEIN	4727
pnr#psd	Personal Nummer	5	NUM	JA	NEIN	479
uv_brutto_gek_vb#psd	Sozialversicherung/Vorbeschäftig ungswerte: SV-pflichtiges UV- Brutto	9.2	NUM	NEIN	NEIN	1834
uv_brutto_ungek_vb#psd	Sozialversicherung/Vorbeschäftig ungswerte: Ungekürztes UV- Brutto	9.2	NUM	NEIN	NEIN	1834
uv_stunden_vb#psd	Sozialversicherung/Vorbeschäftig ungswerte: Stunden	6.2	NUM	NEIN	NEIN	1831

2.102 Tabelle: u_lod_psd_sv_wertguth

Feld	Beschreibung	Länge	Typ	MUSS	HIST	DEID
datum_mm_wghb#lk	Sozialversicherung / Wertguthaben: Gültigkeitsjahr (JJJJ)	4	DATE	NEIN	NEIN	398
pnr#psd	Personal Nummer	5	NUM	JA	JA	479
wghb_av_abl#psd	Sozialversicherung / Wertguthaben: Arbeitslosenversicherung (Alte Bundesl.)	9.2	NUM	NEIN	NEIN	1834
wghb_av_nbl#psd	Sozialversicherung / Wertguthaben: Arbeitslosenversicherung (Neue Bundesl.)	9.2	NUM	NEIN	NEIN	1834
wghb_beginndat_1#psd	Sozialversicherung / Wertguthaben: Beginndatum 1	6	DATE	NEIN	JA	398
wghb_beginndat_2#psd	Sozialversicherung / Wertguthaben: Beginndatum 2	6	DATE	NEIN	JA	398

SSH

LODAS

Beschreibung der Eingabefelder

Fach 4

Feld	Beschreibung	Länge	Typ	MUSS	HIST	DEID
wghb_beginndat_3#psd	Sozialversicherung / Wertguthaben: Beginndatum 3	6	DATE	NEIN	JA	398
wghb_beginndat_4#psd	Sozialversicherung / Wertguthaben: Beginndatum 4	6	DATE	NEIN	JA	398
wghb_bgs_av#psd	Sozialversicherung / Wertguthaben: Beitragsgruppenschlüssel AV	1	NUM	NEIN	NEIN	4300
wghb_bgs_kv#psd	Sozialversicherung / Wertguthaben: Beitragsgruppenschlüssel KV	1	NUM	NEIN	NEIN	4299
wghb_bgs_pv#psd	Sozialversicherung / Wertguthaben: Beitragsgruppenschlüssel PV	1	NUM	NEIN	NEIN	4301
wghb_bgs_rv#psd	Sozialversicherung / Wertguthaben: Beitragsgruppenschlüssel RV	1	NUM	NEIN	NEIN	4297
wghb_frei_beginndat_1#psd	Sozialversicherung / Wertguthaben: Beginn (Freistellungsphase 1)	6	DATE	NEIN	JA	398
wghb_frei_beginndat_2#psd	Sozialversicherung / Wertguthaben: Beginn (Freistellungsphase 2)	6	DATE	NEIN	JA	398
wghb_frei_beginndat_3#psd	Sozialversicherung / Wertguthaben: Beginn (Freistellungsphase 3)	6	DATE	NEIN	JA	398
wghb_frei_beginndat_4#psd	Sozialversicherung / Wertguthaben: Beginn (Freistellungsphase 4)	6	DATE	NEIN	JA	398
wghb_frei_endedat_1#psd	Sozialversicherung / Wertguthaben: Ende (Freistellungsphase 1)	6	DATE	NEIN	JA	398
wghb_frei_endedat_2#psd	Sozialversicherung / Wertguthaben: Ende (Freistellungsphase 2)	6	DATE	NEIN	JA	398
wghb_frei_endedat_3#psd	Sozialversicherung / Wertguthaben: Ende (Freistellungsphase 3)	6	DATE	NEIN	JA	398
wghb_frei_endedat_4#psd	Sozialversicherung / Wertguthaben: Ende (Freistellungsphase 4)	6	DATE	NEIN	JA	398
wghb_gh_ges_abl#psd	Sozialversicherung / Wertguthaben: Wertguthaben ges. ungekürzt (Alte Bundesl.)	9.2	NUM	NEIN	NEIN	1834
wghb_gh_ges_nbl#psd	Sozialversicherung / Wertguthaben: Wertguthaben ges. ungekürzt (Neue Bundesl.)	9.2	NUM	NEIN	NEIN	1834

SSH

LODAS

Fach 4

Beschreibung der Eingabefelder

Feld	Beschreibung	Länge	Typ	MUSS	HIST	DEID
wghb_kv_abl#psd	Sozialversicherung / Wertguthaben: Krankenversicherung (Alte Bundesl.)	9.2	NUM	NEIN	NEIN	1834
wghb_kv_nbl#psd	Sozialversicherung / Wertguthaben: Krankenversicherung (Neue Bundesl.)	9.2	NUM	NEIN	NEIN	1834
wghb_kz_aufbau#psd	Sozialversicherung / Wertguthaben: Wertguthabenaufbau anderes WGH-	1	NUM	NEIN	JA	4298
wghb_pv_abl#psd	Sozialversicherung / Wertguthaben: Pflegeversicherung (Alte Bundesl.)	9.2	NUM	NEIN	NEIN	1834
wghb_pv_nbl#psd	Sozialversicherung / Wertguthaben: Pflegeversicherung (Neue Bundesl.)	9.2	NUM	NEIN	NEIN	1834
wghb_rv_abl#psd	Sozialversicherung / Wertguthaben: Rentenversicherung (Alte Bundesl.)	9.2	NUM	NEIN	NEIN	1834
wghb_rv_nbl#psd	Sozialversicherung / Wertguthaben: Rentenversicherung (Neue Bundesl.)	9.2	NUM	NEIN	NEIN	1834
wghb_uv_pflchtig_abl#lk	Sozialversicherung / Wertguthaben: davon UV- pflichtig (Alte Bundesländer)	9.2	NUM	NEIN	NEIN	1834
wghb_uv_pflchtig_nbl#lk	Sozialversicherung / Wertguthaben: davon UV- pflichtig (Neue Bundesländer)	9.2	NUM	NEIN	NEIN	1834
wghb_verswerk_abl#psd	Sozialversicherung / Wertguthaben: Versorgungswerk (Alte Bundesl.)	9.2	NUM	NEIN	NEIN	1834
wghb_verswerk_nbl#psd	Sozialversicherung / Wertguthaben: Versorgungswerk (Neue Bundesl.)	9.2	NUM	NEIN	NEIN	1834
wghb_verswerk_nr#psd	Sozialversicherung / Wertguthaben: Versorgungswerk	3	NUM	NEIN	NEIN	4061
wghstoe_bgs_av#lk	Sozialversicherung / Wertguthaben: Störfall Beitragsgruppenschlüssel AV	1	NUM	NEIN	JA	4300
wghstoe_bgs_kv#lk	Sozialversicherung / Wertguthaben: Störfall Beitragsgruppenschlüssel KV	1	NUM	NEIN	JA	4299

SSH

LODAS

Beschreibung der Eingabefelder

Fach 4

Feld	Beschreibung	Länge	Typ	MUSS	HIST	DEID
wghstoe_bgs_pv#lk	Sozialversicherung / Wertguthaben: Störfall Beitragsgruppenschlüssel PV	1	NUM	NEIN	JA	4301
wghstoe_bgs_rv#lk	Sozialversicherung / Wertguthaben: Störfall Beitragsgruppenschlüssel RV	1	NUM	NEIN	JA	4297
wghstoe_verswerk_nr#lk	Sozialversicherung / Wertguthaben: Störfall Versorgungswerk	3	NUM	NEIN	JA	4061

2.103 Tabelle: u_lod_psd_taetigkeit

Feld	Beschreibung	Länge	Typ	MUSS	HIST	DEID
arbeitnehmerueberlassung#psd	Beschäftigung / Tätigkeit: Gewerbsmäßige Arbeitnehmerüberlassung	1	NUM	NEIN	JA	4602
ausbildungsabschluss#psd	Beschäftigung / Tätigkeit: Höchster Ausbildungsabschluss	1	NUM	NEIN	JA	4601
ausbildungsbeginn#psd	Beschäftigung / Tätigkeit: Beginn der Ausbildung	8	DATE	NEIN	JA	12
ausg_taetigkeit#psd	Beschäftigung / Tätigkeit: Ausgeübte Tätigkeit (Tätigkeitsschlüssel 2010)	5	CHAR	NEIN	JA	4606
ausg_taetigkeit_lfdnr#psd	Beschäftigung / Tätigkeit: laufende Nummer für ausgeübte Tätigkeit	5	NUM	NEIN	JA	4605
berufsbezeichnung#psd	Beschäftigung / Tätigkeit: Berufsbezeichnung	30	CHAR	NEIN	JA	459
berufszugehoerigkeit_datum#psd	Beschäftigung / Tätigkeit: Berufszugehörigkeit	8	DATE	NEIN	JA	12
beschaeft_nr#psd	Beschäftigung / Tätigkeit: Beschäftigungsbetrieb Nummer	4	NUM	NEIN	JA	4729
datum_ben_ergeb_pruef#psd	Beschäftigung / Tätigkeit: Tatsächliches Ende der Ausbildung	8	DATE	NEIN	JA	12
ehrenamtliche_taetigkeit#psd	Beschäftigung / Tätigkeit: Ehrenamtliche Tätigkeit	1	NUM	NEIN	JA	440
gruppenzuordnung_pst#psd	Beschäftigung / Tätigkeit: Gruppenzuordnung	4	CHAR	NEIN	JA	1010
kammer_bremen_saar#psd	Beschäftigung / Tätigkeit: Kammerbeitrag Bremen/Saarland	1	NUM	NEIN	JA	4126
kst_abteilungs_nr#psd	Beschäftigung / Tätigkeit: Abteilung	8	AN	NEIN	JA	4279
kz_besch_nebenbesch#psd	Beschäftigung / Tätigkeit: Bescheinigung nach § 313 SGB III elektronisch überm.	1	NUM	NEIN	JA	440
kz_erstbeschaeftigung#psd	Beschäftigung / Tätigkeit: Erstbeschäftigung	1	NUM	NEIN	JA	4040

SSH

LODAS

Fach 4

Beschreibung der Eingabefelder

Feld	Beschreibung	Länge	Typ	MUSS	HIST	DEID
leistungsgruppe#psd	Beschäftigung / Tätigkeit: Leistungsgruppe	2	NUM	NEIN	JA	4407
ls_kammer#psd	Beschäftigung / Tätigkeit: Abw. Bundesland	2	NUM	NEIN	JA	4176
persgrs#psd	Beschäftigung / Tätigkeit: Personengruppe	3	NUM	NEIN	JA	4209
pnr#psd	Personal Nummer	5	NUM	JA	JA	479
rv_beitragsgruppe#psd	Beschäftigung / Tätigkeit: Arbeitnehmertyp	1	NUM	NEIN	JA	4097
stammkostenstelle#psd	Beschäftigung / Tätigkeit: Stammkostenstelle	13	AN	NEIN	JA	4739
schulabschluss#psd	Beschäftigung / Tätigkeit: Höchster Schulabschluss	1	NUM	NEIN	JA	4604
stammkostentraeger#psd	Beschäftigung / Tätigkeit: Stammkostenträger	13	AN	NEIN	JA	4280
tarifgruppe_ang#psd	Beschäftigung / Tätigkeit: Tarifgruppe	3	CHAR	NEIN	JA	828
vertragsform#psd	Beschäftigung / Tätigkeit: Vertragsform	1	NUM	NEIN	JA	4603
vorr_ausbildungsende#psd	Beschäftigung / Tätigkeit: Voraussichtliches Ende der Ausbildung gem. Vertrag	8	DATE	NEIN	JA	12
zuk_eink_arbzeit#psd	Beschäftigung / Tätigkeit: Zukünftiges Einkommen und Arbeitszeit	1	NUM	NEIN	JA	4783

2.104 Tabelle: u_lod_psd_unfall

Feld	Beschreibung	Länge	Typ	MUSS	HIST	DEID
lfd_nr_gts#psd	Sozialversicherung / Allgemeine SV- Daten: Nummer GTS	4	NUM	JA	JA	4727
nr_mgl#psd	Sozialversicherung / Allgemeine SV- Daten: Nummer Mitgliedschaft	4	NUM	JA	JA	4727
pnr#psd	Personal Nummer	5	NUM	JA	JA	479
prozentsatz#psd	Sozialversicherung / Allgemeine SV- Daten: Prozentsatz	5.2	NUM	NEIN	JA	268

2.105 Tabelle: u_lod_psd_urlaub_rueckst

Feld	Beschreibung	Länge	Typ	MUSS	HIST	DEID
abw_fehltage_pro_jahr#psd	Arbeitszeiten / Urlaubsrückstellung: abw. durchschnittl. Fehltage pro Jahr	2	NUM	NEIN	JA	466
abw_feiertag_pro_jahr#psd	Arbeitszeiten / Urlaubsrückstellung: abw. Feiertage pro Jahr	2	NUM	NEIN	JA	466

SSH

LODAS

Beschreibung der Eingabefelder

Fach 4

Feld	Beschreibung	Länge	Typ	MUSS	HIST	DEID
abw_proz_uv_betrag#psd	Arbeitszeiten / Urlaubsrückstellung: abw. Prozentsatz UV-Beitrag	5.2	NUM	NEIN	JA	4600
abw_reg_at_pro_woche#psd	Arbeitszeiten / Urlaubsrückstellung: abw. regelmäßige Arbeitstage pro Woche	1	NUM	NEIN	JA	4467
abw_url_entg_pro_tag#psd	Arbeitszeiten / Urlaubsrückstellung: abw. Urlaubsentgelt pro Tag	7.2	NUM	NEIN	JA	1829
ermittlung_resturlaub#psd	Arbeitszeiten / Urlaubsrückstellung: Ermittlung der Resturlaubstage	1	NUM	NEIN	JA	4660
pnr#psd	Personal Nummer	5	NUM	JA	JA	479
proz_kostensteigerung#psd	Arbeitszeiten / Urlaubsrückstellung: abw. Prozentsatz Kostensteigerung	5.2	NUM	NEIN	JA	1830
proz_kostensteigerung#_kz#psd	Arbeitszeiten / Urlaubsrückstellung: abw. Prozentsatz Kostensteigerung	1	NUM	NEIN	JA	440
resturlaub#psd	Arbeitszeiten / Urlaubsrückstellung: Resturlaubstage	4.2	NUM	NEIN	JA	1828

2.106 Tabelle: u_lod_psd_vermoegensbildung

Feld	Beschreibung	Länge	Typ	MUSS	HIST	DEID
avwl1_kz#psd	Entlohnung / Vermögenswirksame Leistungen: AVWL (Vertrag 1)	1	NUM	NEIN	JA	440
avwl2_kz#psd	Entlohnung / Vermögenswirksame Leistungen: AVWL (Vertrag 2)	1	NUM	NEIN	JA	440
avwl3_kz#psd	Entlohnung / Vermögenswirksame Leistungen: AVWL (Vertrag 3)	1	NUM	NEIN	JA	440
lastschrift1_kz#psd	Entlohnung / Vermögenswirksame Leistungen: Lastschriftinzug (1.Vertrag)	1	NUM	NEIN	JA	440
lastschrift2_kz#psd	Entlohnung / Vermögenswirksame Leistungen: Lastschriftinzug (2.Vertrag)	1	NUM	NEIN	JA	440
lastschrift3_kz#psd	Entlohnung / Vermögenswirksame Leistungen: Lastschriftinzug (3.Vertrag)	1	NUM	NEIN	JA	440
pnr#psd	Personal Nummer	5	NUM	JA	JA	479

SSH

LODAS

Fach 4

Beschreibung der Eingabefelder

Feld	Beschreibung	Länge	Typ	MUSS	HIST	DEID
vwl_1_beginn_mmjj#psd	Entlohnung / Vermögenswirksame Leistungen: Vertragsbeginn (1.Vertrag)	6	DATE	NEIN	JA	398
vwl_1_bic#psd	Entlohnung / Vermögenswirksame Leistungen: BIC (1.Vertrag)	11	CHAR	NEIN	JA	4394
vwl_1_ende_mmjj#psd	Entlohnung / Vermögenswirksame Leistungen: Vertragsende (1.Vertrag)	6	DATE	NEIN	JA	398
vwl_1_iban#psd	Entlohnung / Vermögenswirksame Leistungen: IBAN (1.Vertrag)	42	CHAR	NEIN	JA	4643
vwl_1_netto_abz_1#psd	Entlohnung / Vermögenswirksame Leistungen: Vermögensbildung (1.Vertrag)	5.2	NUM	NEIN	JA	1830
vwl_1_vertragsart#psd	Entlohnung / Vermögenswirksame Leistungen: Vertragsart (1.Vertrag)	1	NUM	NEIN	JA	4109
vwl_2_beginn_mmjj#psd	Entlohnung / Vermögenswirksame Leistungen: Vertragsbeginn (2.Vertrag)	6	DATE	NEIN	JA	398
vwl_2_bic#psd	Entlohnung / Vermögenswirksame Leistungen: BIC (2.Vertrag)	11	CHAR	NEIN	JA	4394
vwl_2_ende_mmjj#psd	Entlohnung / Vermögenswirksame Leistungen: Vertragsende (2.Vertrag)	6	DATE	NEIN	JA	398
vwl_2_iban#psd	Entlohnung / Vermögenswirksame Leistungen: IBAN (2.Vertrag)	42	CHAR	NEIN	JA	4643
vwl_2_netto_abz_1#psd	Entlohnung / Vermögenswirksame Leistungen: Vermögensbildung (2.Vertrag)	5.2	NUM	NEIN	JA	1830
vwl_2_vertragsart#psd	Entlohnung / Vermögenswirksame Leistungen: Vertragsart (2.Vertrag)	1	NUM	NEIN	JA	4109
vwl_3_beginn_mmjj#p	Entlohnung / Vermögenswirksame Leistungen: Vertragsbeginn (3.Vertrag)	6	DATE	NEIN	JA	398
vwl_3_bic#psd	Entlohnung / Vermögenswirksame Leistungen: BIC (3.Vertrag)	11	CHAR	NEIN	JA	4394
vwl_3_ende_mmjj#psd	Entlohnung / Vermögenswirksame Leistungen: Vertragsende (3.Vertrag)	6	DATE	NEIN	JA	398
vwl_3_iban#psd	Entlohnung / Vermögenswirksame Leistungen: IBAN (3.Vertrag)	42	CHAR	NEIN	JA	4643

SSH

LODAS

Beschreibung der Eingabefelder

Fach 4

Feld	Beschreibung	Länge	Typ	MUSS	HIST	DEID
vwf_3_netto_abz_1#psd	Entlohnung / Vermögenswirksame Leistungen:	5.2	NUM	NEIN	JA	1830
vwf_3_vertragsart#psd	Vermögensbildung (3.Vertrag) Entlohnung / Vermögenswirksame Leistungen:	1	NUM	NEIN	JA	4109
vwf_ag_anteil_betrag_1#psd	Vertragsart (3.Vertrag) Entlohnung / Vermögenswirksame Leistungen:	5.2	NUM	NEIN	JA	1830
vwf_ag_anteil_betrag_2#psd	Betrag (1.Vertrag) Entlohnung / Vermögenswirksame Leistungen:	5.2	NUM	NEIN	JA	1830
vwf_ag_anteil_la_1#psd	Betrag (2.Vertrag) Entlohnung / Vermögenswirksame Leistungen:	4	NUM	NEIN	JA	4178
vwf_ag_anteil_la_2#psd	Lohnart (1.Vertrag) Entlohnung / Vermögenswirksame Leistungen:	4	NUM	NEIN	JA	4178
vwf_ag_anteil_la_3#psd	Lohnart (2.Vertrag) Entlohnung / Vermögenswirksame Leistungen:	4	NUM	NEIN	JA	4178
vwf_institut_1#psd	Lohnart (3.Vertrag) Entlohnung / Vermögenswirksame Leistungen:	22	CHAR	NEIN	JA	1800
vwf_institut_2#psd	Institut (1.Vertrag) Entlohnung / Vermögenswirksame Leistungen:	22	CHAR	NEIN	JA	1800
vwf_institut_3#psd	Institut (2.Vertrag) Entlohnung / Vermögenswirksame Leistungen:	22	CHAR	NEIN	JA	1800
vwf_vertrag_nr_1#psd	Institut (3.Vertrag) Entlohnung / Vermögenswirksame Leistungen:	20	CHAR	NEIN	JA	4556
vwf_vertrag_nr_2#psd	Vertragsnummer (1.Vertrag) Entlohnung / Vermögenswirksame Leistungen:	20	CHAR	NEIN	JA	4556
vwf_vertrag_nr_3#psd	Vertragsnummer (2.Vertrag) Entlohnung / Vermögenswirksame Leistungen:	20	CHAR	NEIN	JA	4556
	Vertragsnummer (3.Vertrag)					

2.107 Tabelle: u_lod_psd_versbez

Feld	Beschreibung	Länge	Typ	MUSS	HIST	DEID
beginn_versbez#psd	Sozialversicherung / Versorgungsbezüge: Beginn Zeitraum für Intervallzahlung	8	NUM	JA	NEIN	12
ende_versbez#psd	Sozialversicherung / Versorgungsbezüge: Ende	8	NUM	NEIN	NEIN	12

SSH

LODAS

Fach 4 Beschreibung der Eingabefelder

Feld	Beschreibung	Länge	Typ	MUSS	HIST	DEID
pnr#psd	Zeitraum für Intervallzahlung					
	Personal Nummer	5	NUM	JA	NEIN	479

Beschreibung der Eingabefelder

3 Beschreibung der Tabellenfelder Bewegungsdaten**3.1 Tabelle: u_lod_bwd_buchung_akkord**

Feld	Beschreibung	Länge	Typ	MUSS	DEID
abrechnung_zeitraum#bwd	Abrechnungszeitraum	6	DATE	JA	398
abw_allg_zuschlag#bwd	Erfassung Akkord: AbwAZu (Abweichender Allgemeiner Zuschlag)	5.2	NUM	NEIN	1830
abw_lohnfaktor#bwd	Erfassung Akkord: AbwLof (Abweichender Lohnfaktor)	5.2	NUM	NEIN	1830
arbeitsgang_nr#bwd	Erfassung Akkord: AG (Arbeitsgangnummer)	2	NUM	NEIN	4160
auftrag_nr#bwd	Erfassung Akkord: AuftragsNr (Auftragsnummer)	10	NUM	NEIN	1826
bemerkung#bwd	Erfassung Akkord: Bemerkung	15	CHAR	NEIN	560
benutzername#bwd	Akkordbenutzung: Benutzername	255	CHAR	NEIN	1682
bezahlte_zeit#bwd	Erfassung Akkord: VorbeZ (Vorgegebene bezahlte Zeit)	5.2	NUM	NEIN	948
gebrauchte_zeit#bwd	Erfassung Akkord: gb.Std (Gebrauchte Zeit in Stunden)	5.2	NUM	NEIN	948
gutstueck_me_abw#bwd	Erfassung Akkord: Einheit	7.2	NUM	NEIN	4189
gutstueck_me_anz#bwd	Erfassung Akkord: Gutstck (Gutstück)	7	NUM	NEIN	1488
kostenstelle#bwd	Erfassung Akkord: Kost (Kostenstelle)	13	AN	NEIN	4739
kostentraeger#bwd	Erfassung Akkord: Koträg (Kostenträger)	13	AN	NEIN	4280
la_eigene#bwd	Erfassung Akkord: LA (Lohnart)	4	NUM	JA	4178
lohnver_proz_satz#bwd	Erfassung Akkord: Abw%Zu (Abweichender Prozentzuschlag)	5.2	NUM	NEIN	4232
maschinen_nr#bwd	Erfassung Akkord: MA	2	NUM	NEIN	466
pers_zuschlag#bwd	Erfassung Akkord: AbwPZu (Abweichender Persönlicher Zuschlag)	4.2	NUM	NEIN	1683
pnr#bwd	Erfassung Akkord: PersNr	5	NUM	JA	479
ruestzeit#bwd	Erfassung Akkord: Rüst (Rüstzeit)	4	NUM	NEIN	632
stunden#bwd	Erfassung Akkord: Std	5.2	NUM	NEIN	948
vorgabezeit#bwd	Erfassung Akkord: Vorgabe	6.2	NUM	NEIN	781

3.2 Tabelle: u_lod_bwd_buchung_akkord_nb

Feld	Beschreibung	Länge	Typ	MUSS	DEID
abrechnung_zeitraum#bwd	Abrechnungszeitraum	6	DATE	JA	398
abw_allg_zuschlag#bwd	Erfassung Akkord Nachberechnung: Abweichender Allgemeiner DEM/EUR-Zuschlag (AbwAZu)	5.2	NUM	NEIN	1830
abw_lohnfaktor#bwd	Erfassung Akkord Nachberechnung: Abweichender Lohnfaktor (AbwLof)	5.2	NUM	NEIN	1830
arbeitsgang_nr#bwd	Erfassung Akkord Nachberechnung: Arbeitsgangnummer (AG)	2	NUM	NEIN	4160
auftrag_nr#bwd	Erfassung Akkord Nachberechnung: Auftrags-Nummer (AuftragsNr)	10	NUM	NEIN	1826

SSH

LODAS

Fach 4

Beschreibung der Eingabefelder

Feld	Beschreibung	Länge	Typ	MUSS	DEID
bemerkung#bwd	Erfassung Akkord Nachberechnung: Bemerkung	15	CHAR	NEIN	560
benutzername#bwd	Akkordbenutzung: Benutzername	255	CHAR	NEIN	1682
bezahlte_zeit#bwd	Erfassung Akkord Nachberechnung: Vorgegebene bezahlte Zeit (VorbeZ)	5.2	NUM	NEIN	948
gebrauchte_zeit#bwd	Erfassung Akkord Nachberechnung: Gebrauchte Zeit in Stunden (gb.Std)	5.2	NUM	NEIN	948
gutstueck_me_abw#b	Erfassung Akkord Nachberechnung: Gutstück abweichende Mengeneinheit (Einheit)	7.2	NUM	NEIN	4189
gutstueck_me_anz#b	Erfassung Akkord Nachberechnung: Gutstück Anzahl (Gutstck)	7	NUM	NEIN	1488
kostenstelle#bwd	Erfassung Akkord Nachberechnung: Kostenstelle (Kost)	13	AN	NEIN	4739
kostentraeger#bwd	Erfassung Akkord Nachberechnung: Kostenträger (Kotr)	13	AN	NEIN	4280
la_eigene#bwd	Erfassung Akkord Nachberechnung: Lohnart Nummer (LA)	4	NUM	JA	4178
lohnver_proz_satz#b	Erfassung Akkord Nachberechnung: Abweichender Prozentszuschlag	5.2	NUM	NEIN	4232
maschinen_nr#bwd	Erfassung Akkord Nachberechnung: Maschinenummer (MA)	2	NUM	NEIN	466
nb_datum_mm#bwd	Erfassung Akkord Nachberechnung: Nachberechnungsmonat	6	DATE	JA	398
pers_zuschlag#bwd	Erfassung Akkord Nachberechnung: Abweichender Persönlicher Zuschlag (AbwPZu)	4.2	NUM	NEIN	1683
pnr#bwd	Erfassung Akkord Nachberechnung: Personal Nummer	5	NUM	JA	479
ruestzeit#bwd	Erfassung Akkord Nachberechnung: Rüstzeit in Minuten (Rüst)	4	NUM	NEIN	632
stunden#bwd	Erfassung Akkord Nachberechnung: Stunden für Lohnberechnung (Std)	5.2	NUM	NEIN	948
vorgabezeit#bwd	Erfassung Akkord Nachberechnung: Vorgabezeit (Vorgabe)	6.2	NUM	NEIN	781

3.3 Tabelle: u_lod_bwd_buchung_brutto

Feld	Beschreibung	Länge	Typ	MUSS	DEID
abrechnung_zeitraum#bwd	Abrechnungszeitraum	6	DATE	JA	398
abw_allg_zuschlag#bwd	Erfassung Brutto: AbwAZu (Abweichender Allgemeiner Zuschlag)	5.2	NUM	NEIN	1830
abw_lohnfaktor#bwd	Erfassung Brutto: AbwLof (Abweichender Lohnfaktor)	5.2	NUM	NEIN	1830
arbeitsgang_nr#bwd	Erfassung Brutto: AG	2	NUM	NEIN	4160
auftrag_nr#bwd	Erfassung Brutto: AuftragsNr (Auftrags-Nummer)	10	NUM	NEIN	1826
bemerkung#bwd	Erfassung Brutto: Bemerkung	15	CHAR	NEIN	560
benutzername#bwd	Erfassung Brutto: Benutzername	255	CHAR	NEIN	1682

Beschreibung der Eingabefelder

Fach 4

Feld	Beschreibung	Länge	Typ	MUSS	DEID
brutto_fest_bez#bwd	Erfassung Brutto: Brutto-Bezug	8.2	NUM	JA	639
kostenstelle#bwd	Erfassung Brutto: Kost (Kostenstelle)	13	AN	NEIN	4739
kostentraeger#bwd	Erfassung Brutto: Koträg (Kostenträger)	13	AN	NEIN	4280
la_eigene#bwd	Erfassung Brutto: LA (Lohnart)	4	NUM	JA	4178
lohnver_proz_satz#bwd	Erfassung Brutto: Abw%Zu (Abweichender Prozentzuschlag)	5.2	NUM	NEIN	4232
maschinen_nr#bwd	Erfassung Brutto: MA	2	NUM	NEIN	466
pers_zuschlag#bwd	Erfassung Brutto: AbwPZu (Abweichender Persönlicher Zuschlag)	4.2	NUM	NEIN	1683
pnr#bwd	Erfassung Brutto: PersNr	5	NUM	JA	479

3.4 Tabelle: u_lod_bwd_buchung_kalendarium

Feld	Beschreibung	Länge	Typ	MUSS	DEID
abrechnung_zeitraum#bwd	Abrechnungszeitraum	6	DATE	JA	398
abw_allg_zuschlag#bwd	Erfassung Kalendarium: AbwAZu (Abweichender Allgemeiner Zuschlag)	5.2	NUM	NEIN	1830
abw_lohnfaktor#bwd	Erfassung Kalendarium: AbwLof (Abweichender Lohnfaktor)	5.2	NUM	NEIN	1830
arbeitsgang_nr#bwd	Erfassung Kalendarium: AG (Arbeitsgangnummer)	2	NUM	NEIN	4160
as_kal#bwd	Erfassung Kalendarium: AS (Ausfallschlüssel)	2	AN	JA	4180
auftrag_nr#bwd	Erfassung Kalendarium: AuftragsNr (Auftragsnummer)	10	NUM	NEIN	1826
bemerkung#bwd	Erfassung Kalendarium: Bemerkung	15	CHAR	NEIN	560
benutzername#bwd	Erfassung Kalendarium: Benutzername	255	CHAR	NEIN	1682
bs_nr#bwd	Erfassung Kalendarium: Bearbeitungsschlüssel (BS)	2	NUM	NEIN	4179
kalendertag#bwd	Erfassung Kalendarium: Tag	2	NUM	JA	728
kalenderwoche#bwd	Erfassung Kalendarium: Wo (Woche)	2	NUM	JA	1812
kostenstelle#bwd	Erfassung Kalendarium: Kost	13	AN	NEIN	4739
kostentraeger#bwd	Erfassung Kalendarium: Koträg (Kostenträger)	13	AN	NEIN	4280
la_eigene#bwd	Erfassung Kalendarium: LA (Lohnart)	4	NUM	JA	4178
lohnver_proz_satz#bwd	Erfassung Kalendarium: Abw%Zu (Abweichender Prozentzuschlag)	5.2	NUM	NEIN	4232
maschinen_nr#bwd	Erfassung Kalendarium: MA (Maschinennummer)	2	NUM	NEIN	466
pers_zuschlag#bwd	Erfassung Kalendarium: AbwPZu (Abweichender Persönlicher Zuschlag)	4.2	NUM	NEIN	1683
pnr#bwd	Erfassung Kalendarium: PersNr	5	NUM	JA	479
stunden_pro_tag#bwd	Erfassung Kalendarium: Wert	7.2	NUM	JA	1829
wochentag#kal	Erfassung Kalendarium: Wt (Wochentag)	2	CHAR	JA	1825

SSH

LODAS

Fach 4

Beschreibung der Eingabefelder

3.5 Tabelle: u_lod_bwd_buchung_kalendarium_nb

Feld	Beschreibung	Länge	Typ	MUSS	DEID
abrechnung_zeitraum#bwd	Abrechnungszeitraum	6	DATE	JA	398
abw_allg_zuschlag#bwd	Erfassung Kalendarium Nachberechnung: AbwAZu (Abweichender Allgemeiner Zuschlag)	5.2	NUM	NEIN	1830
abw_lohnfaktor#bwd	Erfassung Kalendarium Nachberechnung: AbwLof (Abweichender Lohnfaktor)	5.2	NUM	NEIN	1830
arbeitsgang_nr#bwd	Erfassung Kalendarium Nachberechnung: AG (Arbeitsgangnummer)	2	NUM	NEIN	4160
as_kal#bwd	Erfassung Kalendarium Nachberechnung: AS (Ausfallschlüssel)	2	AN	JA	4180
auftrag_nr#bwd	Erfassung Kalendarium Nachberechnung: AuftragsNr (Auftragsnummer)	10	NUM	NEIN	1826
bemerkung#bwd	Erfassung Kalendarium Nachberechnung:	15	CHAR	NEIN	560
benutzername#bwd	Erfassung Kalendarium Nachberechnung: Benutzername	255	CHAR	NEIN	1682
bs_nr#bwd	Erfassung Kalendarium Nachberechnung: Bearbeitungsschlüssel (BS)	2	NUM	JA	4179
kalendertag#bwd	Erfassung Kalendarium Nachberechnung: Tag	2	NUM	JA	728
kalenderwoche#bwd	Erfassung Kalendarium Nachberechnung: Wo (Woche)	2	NUM	JA	1812
kostenstelle#bwd	Erfassung Kalendarium Nachberechnung: Kost (Kostenstelle)	13	AN	NEIN	4739
kostentraeger#bwd	Erfassung Kalendarium Nachberechnung: Koträg (Kostenträger)	13	AN	NEIN	4280
la_eigene#bwd	Erfassung Kalendarium Nachberechnung: LA (Lohnart)	4	NUM	JA	4178
lohnver_proz_satz#bwd	Erfassung Kalendarium Nachberechnung: Abw%Zu (Abweichender Prozentzuschlag)	5.2	NUM	NEIN	4232
maschinen_nr#bwd	Erfassung Kalendarium Nachberechnung: MA (Maschinennummer)	2	NUM	NEIN	466
nb_datum_mm#bwd	Erfassung Kalendarium Nachberechnung: Nachberechnungsmonat	6	DATE	JA	398
pers_zuschlag#bwd	Erfassung Kalendarium Nachberechnung: AbwPZu (Abweichender Persönlicher Zuschlag)	4.2	NUM	NEIN	1683
pnr#bwd	Erfassung Kalendarium Nachberechnung: PersNr	5	NUM	JA	479
stunden_pro_tag#bwd	Erfassung Kalendarium Nachberechnung: Wert	7.2	NUM	JA	4537
wochentag#kal	Erfassung Kalendarium Nachberechnung: Wt (Wochentag)	2	CHAR	JA	1825

Beschreibung der Eingabefelder

Fach 4

3.6 Tabelle: u_lod_bwd_buchung_kilometer

Feld	Beschreibung	Länge	Typ	MUSS	DEID
abrechnung_zeitraum#bwd	Abrechnungszeitraum	6	DATE	JA	398
abw_allg_zuschlag#bwd	Erfassung Kilometer: AbwAZu (Abweichender Allgemeiner Zuschlag)	5.2	NUM	NEIN	1830
abw_lohnfaktor#bwd	Erfassung Kilometer: AbwLof (Abweichender Lohnfaktor)	5.2	NUM	NEIN	1830
arbeitsgang_nr#bwd	Erfassung Kilometer: AG (Arbeitsgangnummer)	2	NUM	NEIN	4160
auftrag_nr#bwd	Erfassung Kilometer: AuftragsNr (Auftrags- Nummer)	10	NUM	NEIN	1826
bemerkung#bwd	Erfassung Kilometer: Bemerkung	15	CHAR	NEIN	560
benutzername#bwd	Erfassung Kilometer: Benutzername	255	CHAR	NEIN	1682
kilometer#bwd	Erfassung Kilometer: Kilometer für Lohnberechnung (Km)	4	NUM	JA	632
kostenstelle#bwd	Erfassung Kilometer: Kost (Kostenstelle)	13	AN	NEIN	4739
kostentraeger#bwd	Erfassung Kilometer: Koträg	13	AN	NEIN	4280
la_eigene#bwd	Erfassung Kilometer: LA (Lohnart)	4	NUM	JA	4178
lohnver_proz_satz#bwd	Erfassung Kilometer: Abw%Zu (Abweichender Prozentzuschlag)	5.2	NUM	NEIN	4232
maschinen_nr#bwd	Erfassung Kilometer: MA (Maschinennummer)	2	NUM	NEIN	466
pers_zuschlag#bwd	Erfassung Kilometer: AbwPZu (Abweichender Persönlicher Zuschlag)	4.2	NUM	NEIN	1683
pnr#bwd	Erfassung Kilometer: PersNr	5	NUM	JA	479

3.7 Tabelle: u_lod_bwd_buchung_nachber

Feld	Beschreibung	Länge	Typ	MUSS	DEID
abrechnung_zeitraum#bwd	Abrechnungszeitraum	6	DATE	JA	398
abw_allg_zuschlag#bwd	Erfassung Standard Nachberechnung: AbwAZu (Abweichender Allgemeiner Zuschlag)	5.2	NUM	NEIN	1830
abw_lohnfaktor#bwd	Erfassung Standard Nachberechnung: AbwLof (Abweichender Lohnfaktor)	5.2	NUM	NEIN	1830
arbeitsgang_nr#bwd	Erfassung Standard Nachberechnung: AG (Arbeitsgangsnummer)	2	NUM	NEIN	4160
auftrag_nr#bwd	Erfassung Standard Nachberechnung: AuftragsNr (Auftragsnummer)	10	NUM	NEIN	1826
bemerkung#bwd	Erfassung Standard Nachberechnung: Bemerkung	15	CHAR	NEIN	560
benutzername#bwd	Erfassung Nachberechnung:	255	CHAR	NEIN	1682
bs_nr#bwd	Buchung Standard Nachberechnung: BS (Bearbeitungsschlüssel)	2	NUM	JA	4284
bs_wert_butab#bwd	Erfassung Standard Nachberechnung: Wert	11.2	NUM	JA	1708
kostenstelle#bwd	Buchung Standard Nachberechnung: Kost (Kostenstelle)	13	AN	NEIN	4739

SSH

LODAS

Fach 4

Beschreibung der Eingabefelder

Feld	Beschreibung	Länge	Typ	MUSS	DEID
kostentraeger#bwd	Erfassung Standard Nachberechnung: Koträg (Kostenträger)	13	AN	NEIN	4280
la_eigene#bwd	Erfassung Standard Nachberechnung: LA (Lohnart)	4	NUM	NEIN	4553
lohnver_proz_satz#bwd	Erfassung Standard Nachberechnung: Abw%Zu (Abweichender Prozentzuschlag)	5.2	NUM	NEIN	4232
maschinen_nr#bwd	Erfassung Standard Nachberechnung: MA (Maschinennummer)	2	NUM	NEIN	466
nb_datum_mm#bwd	Erfassung Standard Nachberechnung: NM (Nachberechnungsmonat)	6	DATE	JA	398
pers_zuschlag#bwd	Erfassung Standard Nachberechnung: AbwPZu (Abweichender Persönlicher Zuschlag)	4.2	NUM	NEIN	1683
pnr#bwd	Erfassung Standard Nachberechnung: PersNr	5	NUM	JA	479

3.8 Tabelle: u_lod_bwd_buchung_netto

Feld	Beschreibung	Länge	Typ	MUSS	DEID
abrechnung_zeitraum#bwd	Abrechnungszeitraum	6	DATE	JA	398
bemerkung#bwd	Erfassung Netto: Bemerkung	15	CHAR	NEIN	560
benutzername#bwd	Erfassung Netto: Benutzername	255	CHAR	NEIN	1682
bs_nr_vwl_vertrag#bwd	Erfassung Netto: VWL-Verträge	2	NUM	NEIN	4196
nba_nr#bwd	Erfassung Netto: Netto-Bezugsnummer/Netto-Abzugsnummer	4	NUM	JA	4055
netto_betrag#bwd	Erfassung Netto: Netto-Bezüge/Netto-Abzüge (Netto)	9.2	NUM	JA	4489
pnr#bwd	Erfassung Netto: PersNr	5	NUM	JA	479

3.9 Tabelle: u_lod_bwd_buchung_standard

Feld	Beschreibung	Länge	Typ	MUSS	DEID
abrechnung_zeitraum#bwd	Abrechnungszeitraum	6	DATE	JA	398
abw_allg_zuschlag#bwd	Erfassung Standard: AbwAZu (Abweichender Allgemeiner Zuschlag)	5.2	NUM	NEIN	1830
abw_lohnfaktor#bwd	Erfassung Standard: AbwLof (Abweichender Lohnfaktor)	5.2	NUM	NEIN	1830
arbeitsgang_nr#bwd	Erfassung Standard: AG (Arbeitsgangsnummer)	2	NUM	NEIN	4160
auftrag_nr#bwd	Erfassung Standard: AuftragsNr (Auftragsnummer)	10	NUM	NEIN	1826
bemerkung#bwd	Erfassung Standard: Bemerkung	15	CHAR	NEIN	560
benutzername#bwd	Erfassung Standard: Benutzername	255	CHAR	NEIN	1682
bs_nr#bwd	Erfassung Standard: BS (Bearbeitungsschlüssel)	2	NUM	JA	4269
bs_wert_butab#bwd	Erfassung Standard: Wert	11.2	NUM	JA	1708
kostenstelle#bwd	Erfassung Standard: Kost (Kostenstelle)	13	AN	NEIN	4739
kostentraeger#bwd	Erfassung Standard: Koträg	13	AN	NEIN	4280

SSH

LODAS

Beschreibung der Eingabefelder

Fach 4

Feld	Beschreibung	Länge	Typ	MUSS	DEID
la_eigene#bwd	Erfassung Standard: LA (Lohnart)	4	NUM	JA	4553
lohnver_proz_satz#bwd	Erfassung Standard: Abw%Zu (Abweichender Prozentzuschlag)	5.2	NUM	NEIN	4232
maschinen_nr#bwd	Erfassung Standard: MA (Maschinennummer)	2	NUM	NEIN	466
pers_zuschlag#bwd	Erfassung Standard: AbwPZu (Abweichender Persönlicher Zuschlag)	4.2	NUM	NEIN	1683
pnr#bwd	Erfassung Standard: PersNr	5	NUM	JA	479

3.10 Tabelle: u_lod_bwd_buchung_stunden

Feld	Beschreibung	Länge	Typ	MUSS	DEID
abrechnung_zeitraum#bwd	Abrechnungszeitraum	6	DATE	JA	398
abw_allg_zuschlag#bwd	Erfassung Stunden: AbwAZu (Abweichender Allgemeiner Zuschlag)	5.2	NUM	NEIN	1830
abw_lohnfaktor#bwd	Erfassung Stunden: AbwLof (Abweichender Lohnfaktor)	5.2	NUM	NEIN	1830
arbeitsgang_nr#bwd	Erfassung Stunden: AG (Arbeitsgangnummer)	2	NUM	NEIN	4160
auftrag_nr#bwd	Erfassung Stunden: AuftragsNr (Auftrags- Nummer)	10	NUM	NEIN	1826
bemerkung#bwd	Erfassung Stunden: Bemerkung	15	CHAR	NEIN	560
benutzername#bwd	Erfassung Stunden: Benutzername	255	CHAR	NEIN	1682
kostenstelle#bwd	Erfassung Stunden: Kost (Kostenstelle)	13	AN	NEIN	4739
kostentraeger#bwd	Erfassung Stunden: Koträg	13	AN	NEIN	4280
la_eigene#bwd	Erfassung Stunden: LA (Lohnart)	4	NUM	JA	4178
lohnver_proz_satz#bwd	Erfassung Stunden: Abw%Zu (Abweichender Prozentzuschlag)	5.2	NUM	NEIN	4232
maschinen_nr#bwd	Erfassung Stunden: MA (Maschinennummer)	2	NUM	NEIN	466
pers_zuschlag#bwd	Erfassung Stunden: AbwPZu (Abweichender Persönlicher Zuschlag)	4.2	NUM	NEIN	1683
pnr#bwd	Erfassung Stunden: PersNr	5	NUM	JA	479
stunden#bwd	Erfassung Stunden: Stunden	5.2	NUM	JA	948

3.11 Tabelle: u_lod_bwd_buchung_tage

Feld	Beschreibung	Länge	Typ	MUSS	DEID
abrechnung_zeitraum#bwd	Abrechnungszeitraum	6	DATE	JA	398
abw_allg_zuschlag#bwd	Erfassung Tage: AbwAZu (Abweichender Allgemeiner Zuschlag)	5.2	NUM	NEIN	1830
abw_lohnfaktor#bwd	Erfassung Tage: AbwLof (Abweichender Lohnfaktor)	5.2	NUM	NEIN	1830
arbeitsgang_nr#bwd	Erfassung Tage: AG	2	NUM	NEIN	4160
auftrag_nr#bwd	Erfassung Tage: AuftragsNr (Auftrags- Nummer)	10	NUM	NEIN	1826
bemerkung#bwd	Erfassung Tage: Bemerkung	15	CHAR	NEIN	560
benutzername#bwd	Erfassung Tage: Benutzername	255	CHAR	NEIN	1682

Fach 4

Beschreibung der Eingabefelder

Feld	Beschreibung	Länge	Typ	MUSS	DEID
kostenstelle#bwd	Erfassung Tage: Kost (Kostenstelle)	13	AN	NEIN	4739
kostentraeger#bwd	Erfassung Tage: Koträg (Kostenträger)	13	AN	NEIN	4280
la_eigene#bwd	Erfassung Tage: LA (Lohnart)	4	NUM	JA	4178
lohnver_proz_satz#bwd	Erfassung Tage: Abw%Zu (Abweichender Prozentzuschlag)	5.2	NUM	NEIN	4232
maschinen_nr#bwd	Erfassung Tage: MA	2	NUM	NEIN	466
pers_zuschlag#bwd	Erfassung Tage: AbwPZu (Abweichender Persönlicher Zuschlag)	4.2	NUM	NEIN	1683
pnr#bwd	Erfassung Tage: PersNr	5	NUM	JA	479
tage#bwd	Erfassung Tage: Tage für Lohnberechnung (Tage)	3.1	NUM	JA	906

3.12 Tabelle: u_lod_bwd_buchung_vorschuss

Feld	Beschreibung	Länge	Typ	MUSS	DEID
abrechnung_zeitraum#bwd	Abrechnungszeitraum	6	DATE	JA	398
bemerkung#bwd	Erfassung Vorschuss: Bemerkung	15	CHAR	NEIN	560
benutzername#bwd	Vorschussbuchung: Benutzername	255	CHAR	NEIN	1682
nba_vorschuss#bwd	Erfassung Vorschuss: Vorschussbetrag (Vorschuss)	7.2	NUM	JA	1832
pnr#bwd	Erfassung Vorschuss: Personal Nummer	5	NUM	JA	479

3.13 Tabelle: u_lod_bwd_sonstige_angaben

Feld	Beschreibung	Länge	Typ	MUSS	DEID
abrechnung_zeitraum#bwd	Abrechnungszeitraum	6	DATE	JA	398
beschaeft_korr_erhoe#bwd	Sonstige Angaben: Korrektur - Erhöhung von Beschäftigungstagen	2	NUM	NEIN	1788
beschaeft_tage_korr#bwd	Sonstige Angaben: Korrektur - Minderung von Beschäftigungstagen	2	NUM	NEIN	1788
bezahlte_std#bwd	Sonstige Angaben: Statistische Werte - Bezahlte Stunden	5.2	NUM	NEIN	948
dsp_1_std#bwd	Sonstige Angaben: Stunden für Durchschnittsspeicher 1	5.2	NUM	NEIN	948
dsp_1_tage#bwd	Sonstige Angaben: Tage für Durchschnittsspeicher 1	3.1	NUM	NEIN	906
dsp_10_std#bwd	Sonstige Angaben: Stunden für Durchschnittsspeicher 10	5.2	NUM	NEIN	948
dsp_10_tage#bwd	Sonstige Angaben: Tage für Durchschnittsspeicher 10	3.1	NUM	NEIN	906
dsp_2_std#bwd	Sonstige Angaben: Stunden für Durchschnittsspeicher 2	5.2	NUM	NEIN	948
dsp_3_std#bwd	Sonstige Angaben: Stunden für Durchschnittsspeicher 3	5.2	NUM	NEIN	948
dsp_4_std#bwd	Sonstige Angaben: Stunden für Durchschnittsspeicher 4	5.2	NUM	NEIN	948
dsp_4_tage#bwd	Sonstige Angaben: Tage für Durchschnittsspeicher 4	3.1	NUM	NEIN	906

SSH

LODAS

Beschreibung der Eingabefelder

Fach 4

Feld	Beschreibung	Länge	Typ	MUSS	DEID
dsp_5_std#bwd	Sonstige Angaben: Stunden für Durchschnittsspeicher 5	5.2	NUM	NEIN	948
dsp_5_tage#bwd	Sonstige Angaben: Tage für Durchschnittsspeicher 5	3.1	NUM	NEIN	906
dsp_6_std#bwd	Sonstige Angaben: Stunden für Durchschnittsspeicher 6	5.2	NUM	NEIN	948
dsp_6_tage#bwd	Sonstige Angaben: Tage für Durchschnittsspeicher 6	3.1	NUM	NEIN	906
dsp_7_std#bwd	Sonstige Angaben: Stunden für Durchschnittsspeicher 7	5.2	NUM	NEIN	948
dsp_7_tage#bwd	Sonstige Angaben: Tage für Durchschnittsspeicher 7	3.1	NUM	NEIN	906
dsp_8_std#bwd	Sonstige Angaben: Stunden für Durchschnittsspeicher 8	5.2	NUM	NEIN	948
dsp_8_tage#bwd	Sonstige Angaben: Tage für Durchschnittsspeicher 8	3.1	NUM	NEIN	906
dsp_9_std#bwd	Sonstige Angaben: Stunden für Durchschnittsspeicher 9	5.2	NUM	NEIN	948
dsp_9_tage#bwd	Sonstige Angaben: Tage für Durchschnittsspeicher 9	3.1	NUM	NEIN	906
dsp_erh_proz_satz#bwd	Sonstige Angaben: Prozentsatz bei Tarifierhöhung Durchschnitt 1	4.2	NUM	NEIN	1893
fehl_std#bwd	Sonstige Angaben: Statistische Werte - Fehlstunden	5.2	NUM	NEIN	948
fehltage#bwd	Sonstige Angaben: Statistische Werte - Fehltage	3.1	NUM	NEIN	906
fei_anzahl_heim#bwd	Sonstige Angaben: Anzahl der Feiertage für Heimarbeiter	2	NUM	NEIN	1788
fei_anzahl_heim_austritt#bwd	Sonstige Angaben: Anzahl der Feiertage für Heimarbeiter bei Austritt	2	NUM	NEIN	1788
kist_korr#bwd	Sonstige Angaben: Korrektur der Kirchensteuer - Nachzahlung Betrag	7.2	NUM	NEIN	1832
kist_korr_erst#bwd	Sonstige Angaben: Korrektur der Kirchensteuer - Erstattung Betrag	7.2	NUM	NEIN	1832
kist_pausch_zuksi_korr#bwd	Sonstige Angaben: Korr. Nachzahlung pausch. KiSt aus Zukunftssicherungsleist.	8.2	NUM	NEIN	1833
kist_zuksi_korr_erst#bwd	Sonstige Angaben: Korr. Erstattung pausch. KiSt aus Zukunftssicherungsleist.	8.2	NUM	NEIN	1833
korr_gesetzliche_abz_kz#bwd	Sonstige Angaben: Art der Korrektur gesetzliche Abzüge	1	NUM	NEIN	4191
krank_std#bwd	Sonstige Angaben: Statistische Werte - Krankheitsstunden	5.2	NUM	NEIN	948
krank_tage#bwd	Sonstige Angaben: Statistische Werte - Krankheitstage	3.1	NUM	NEIN	906
kug_nebeneinkommen#bwd	Sonstige Angaben: Nebeneinkommen im Kug-Gewährungszeitraum	6.2	NUM	NEIN	1831
la_dsp_10_std#bwd	Sonstige Angaben: Lohnart für Stunden Durchschnittsspeicher 10	4	NUM	NEIN	4178

SSH

LODAS

Fach 4

Beschreibung der Eingabefelder

Feld	Beschreibung	Länge	Typ	MUSS	DEID
la_dsp_10_tage#bwd	Sonstige Angaben: Lohnart für Tage Durchschnittsspeicher 10	4	NUM	NEIN	4178
la_dsp_4_std#bwd	Sonstige Angaben: Lohnart für Stunden Durchschnittsspeicher 4	4	NUM	NEIN	4178
la_dsp_4_tage#bwd	Sonstige Angaben: Lohnart für Tage Durchschnittsspeicher 4	4	NUM	NEIN	4178
la_dsp_5_std#bwd	Sonstige Angaben: Lohnart für Stunden Durchschnittsspeicher 5	4	NUM	NEIN	4178
la_dsp_5_tage#bwd	Sonstige Angaben: Lohnart für Tage Durchschnittsspeicher 5	4	NUM	NEIN	4178
la_dsp_6_std#bwd	Sonstige Angaben: Lohnart für Stunden Durchschnittsspeicher 6	4	NUM	NEIN	4178
la_dsp_6_tage#bwd	Sonstige Angaben: Lohnart für Tage Durchschnittsspeicher 6	4	NUM	NEIN	4178
la_dsp_7_std#bwd	Sonstige Angaben: Lohnart für Stunden Durchschnittsspeicher 7	4	NUM	NEIN	4178
la_dsp_7_tage#bwd	Sonstige Angaben: Lohnart für Tage Durchschnittsspeicher 7	4	NUM	NEIN	4178
la_dsp_8_std#bwd	Sonstige Angaben: Lohnart für Stunden Durchschnittsspeicher 8	4	NUM	NEIN	4178
la_dsp_8_tage#bwd	Sonstige Angaben: Lohnart für Tage Durchschnittsspeicher 8	4	NUM	NEIN	4178
la_dsp_9_std#bwd	Sonstige Angaben: Lohnart für Stunden Durchschnittsspeicher 9	4	NUM	NEIN	4178
la_dsp_9_tage#bwd	Sonstige Angaben: Lohnart für Tage Durchschnittsspeicher 9	4	NUM	NEIN	4178
la_fei_anzahl_heim#bwd	Sonstige Angaben: Lohnart für Anzahl Feiertage Heimarbeit	4	NUM	NEIN	4178
la_fei_anzahl_heim_austr#bwd	Sonstige Angaben: Lohnart für Anzahl Feiertage Heimarbeit bei Austritt	4	NUM	NEIN	4178
la_kist_pausch_korr#bwd	Sonstige Angaben: Lohnart für Korrektur pausch. Kirchensteuer	4	NUM	NEIN	4178
la_lst_pausch_zuksi_korr#bwd	Sonstige Angaben: Lohnart für Korrektur pausch. Lohnsteuer	4	NUM	NEIN	4178
la_solz_lfd_ebz_korr#bwd	Sonstige Angaben: Lohnart für Korrektur Solidaritätszuschlag aus laufendem Bezug	4	NUM	NEIN	4178
la_solz_pausch_lst_korr#bwd	Sonstige Angaben: Lohnart für Korr. Solidaritätszuschlag aus pausch. Lohnsteuer	4	NUM	NEIN	4178
la_sz_abruf#bwd	Sonstige Angaben: Lohnart für Abruf Jahressonderzahlung GALA-Bau	4	NUM	NEIN	4178
la_url_abgeltung#bwd	Sonstige Angaben: Lohnart für Urlaubsabgeltung Kalenderjahr/Vorjahr	4	NUM	NEIN	4178
la_url_abruf_heim#bwd	Sonstige Angaben: Lohnart für Abruf Urlaubsvergütung Heimarbeit	4	NUM	NEIN	4178
la_url_abruf_heim_austritt#bwd	Sonstige Angaben: Lohnart für Abruf Urlaubsvergütung Heimarbeit bei Austritt	4	NUM	NEIN	4178
la_url_tage_vj_kj#bwd	Sonstige Angaben: Lohnart für Abruf Kompletturlaub	4	NUM	NEIN	4178

SSH

LODAS

Beschreibung der Eingabefelder

Fach 4

Feld	Beschreibung	Länge	Typ	MUSS	DEID
lst_korr#bwd	Sonstige Angaben: Korrektur der Lohnsteuer - Nachzahlung Betrag	8.2	NUM	NEIN	1833
lst_korr_erst#bwd	Sonstige Angaben: Korrektur der Lohnsteuer - Erstattung Betrag	8.2	NUM	NEIN	1833
lst_pausch_zuksi_korr#bwd	Sonstige Angaben: Korrektur Nachzahlung pausch. LSt aus	8.2	NUM	NEIN	1833
lst_zuksi_korr_erst#bwd	Sonstige Angaben: Korr. Erstattung pausch. LSt aus	8.2	NUM	NEIN	1833
lstja_ag#bwd	Sonstige Angaben: Abruf Lohnsteuer-Jahresausgleich des Arbeitgebers	1	NUM	NEIN	4193
pnr#bwd	Sonstige Angaben: Personal Nummer	5	NUM	JA	479
rest_url_erh#bwd	Sonstige Angaben: Statistische Werte - Erhöhung des Resturlaubsanspruches	3.1	NUM	NEIN	1809
solz_lfd_ebz_korr#bwd	Sonstige Angaben: Korrektur - Nachzahlung SolZ aus laufendem /sonstigem Bezug	8.2	NUM	NEIN	1833
solz_lfd_ebz_korr_erst#bwd	Sonstige Angaben: Korrektur - Erstattung SolZ aus laufendem / sonstigem Bezug	8.2	NUM	NEIN	1833
solz_pausch_lst_korr#bwd	Sonstige Angaben: Korrektur - Nachzahlung SolZ aus pauschaler Lohnsteuer	8.2	NUM	NEIN	1833
solz_pausch_lst_korr_er#bwd	Sonstige Angaben: Korrektur - Erstattung SolZ aus pauschaler Lohnsteuer	8.2	NUM	NEIN	1833
st_tage#bwd	Sonstige Angaben: SteuertageSozialversicherungstage	2	NUM	NEIN	4195
sz_abruf#bwd	Sonstige Angaben: Abruf der Jahressonderzahlung GALA-Bau	1	NUM	NEIN	440
url_abgeltung_abruf#bwd	Sonstige Angaben: Urlaubsabgeltung Kalenderjahr/Vorjahr	1	NUM	NEIN	440
url_abruf_heim#bwd	Sonstige Angaben: Abruf der Urlaubsvergütung für Heimarbeiter	1	NUM	NEIN	440
url_abruf_heim_austritt#bwd	Sonstige Angaben: Abruf der Urlaubsvergütung für Heimarbeiter bei Austritt	1	NUM	NEIN	440
url_std#bwd	Sonstige Angaben: Statistische Werte - Urlaubsstunden	5.2	NUM	NEIN	948
url_tage_abger#bwd	Sonstige Angaben: Statistische Werte - Genommene Urlaubstage	3.1	NUM	NEIN	4238
url_tage_anspr_korr#bwd	Sonstige Angaben: Zusätzliche Urlaubstage	2	NUM	NEIN	787
url_tage_vj_kj#bwd	Sonstige Angaben: Abruf Kompletturlaub - Urlaubsabrechnung	2	NUM	NEIN	4251
url_vgt_anspr_korr#bwd	Sonstige Angaben: Minderung des Urlaubsanspruches - Betrag	9.2	NUM	NEIN	1834
url_vgt_korr_erhoe#bwd	Sonstige Angaben: Erhöhung des Urlaubsanspruches - Betrag	9.2	NUM	NEIN	1834
wag_nebeneinkommen#bwd	Sonstige Angaben: Nebeneinkommen im Saison-Kug	5.2	NUM	NEIN	1830
zu_bezahlende_tage#bwd	Sonstige Angaben: Zu bezahlende Tage	2	NUM	NEIN	4195

SSH

LODAS

Fach 4

Beschreibung der Eingabefelder

3.14 Tabelle: u_lod_bwd_sonstige_angaben_nb

Feld	Beschreibung	Länge	Typ	MUSS	DEID
abrechnung_zeitraum#bwd	Abrechnungszeitraum	6	DATE	JA	398
anwesenheits_std#bwd	Sonstige Angaben NB: Statistische Werte - Anwesenheitsstunden	5.2	NUM	NEIN	948
anwesenheitstage#bwd	Sonstige Angaben NB: Statistische Werte - Anwesenheitstage	3.1	NUM	NEIN	906
arbeitstage_mtl#bwd	Sonstige Angaben NB: Arbeitstage des Monats	2	NUM	NEIN	4195
az_indiv_abw_mtl_kug#bwd	Sonstige Angaben NB: Indiv. abw. monatl. Arbeitszeit im Kug	5.2	NUM	NEIN	1419
az_mtl_tarifl_wag_abw#bwd	Sonstige Angaben NB: Abw. Tariftstunden monatlich, im Schlechtwetterzeitraum	5.2	NUM	NEIN	1419
benutzername#bwd	Sonstige Angaben NB: Benutzername	255	CHAR	NEIN	1682
beschaeft_korr_erhoe#bwd	Sonstige Angaben NB: Korrektur - Erhöhung von Beschäftigungstagen	2	NUM	NEIN	1788
beschaeft_tage_korr#bwd	Sonstige Angaben NB: Korrektur - Minderung von Beschäftigungstagen	2	NUM	NEIN	1788
bezahlte_std#bwd	Sonstige Angaben NB: Statistische Werte - Bezahlte Stunden	5.2	NUM	NEIN	948
dsp_1_std#bwd	Sonstige Angaben NB: Stunden für Durchschnittsspeicher 1	5.2	NUM	NEIN	948
dsp_1_tage#bwd	Sonstige Angaben NB: Tage für Durchschnittsspeicher 1	3.1	NUM	NEIN	906
dsp_10_std#bwd	Sonstige Angaben NB: Stunden für Durchschnittsspeicher 10	5.2	NUM	NEIN	948
dsp_10_tage#bwd	Sonstige Angaben NB: Tage für Durchschnittsspeicher 10	3.1	NUM	NEIN	906
dsp_2_std#bwd	Sonstige Angaben NB: Stunden für Durchschnittsspeicher 2	5.2	NUM	NEIN	948
dsp_3_std#bwd	Sonstige Angaben NB: Stunden für Durchschnittsspeicher 3	5.2	NUM	NEIN	948
dsp_4_std#bwd	Sonstige Angaben NB: Stunden für Durchschnittsspeicher 4	5.2	NUM	NEIN	948
dsp_4_tage#bwd	Sonstige Angaben NB: Tage für Durchschnittsspeicher 4	3.1	NUM	NEIN	906
dsp_5_std#bwd	Sonstige Angaben NB: Stunden für Durchschnittsspeicher 5	5.2	NUM	NEIN	948
dsp_5_tage#bwd	Sonstige Angaben NB: Tage für Durchschnittsspeicher 5	3.1	NUM	NEIN	906
dsp_6_std#bwd	Sonstige Angaben NB: Stunden für Durchschnittsspeicher 6	5.2	NUM	NEIN	948
dsp_6_tage#bwd	Sonstige Angaben NB: Tage für Durchschnittsspeicher 6	3.1	NUM	NEIN	906
dsp_7_std#bwd	Sonstige Angaben NB: Stunden für Durchschnittsspeicher 7	5.2	NUM	NEIN	948
dsp_7_tage#bwd	Sonstige Angaben NB: Tage für Durchschnittsspeicher 7	3.1	NUM	NEIN	906

Beschreibung der Eingabefelder

Fach 4

Feld	Beschreibung	Länge	Typ	MUSS	DEID
dsp_8_std#bwd	Sonstige Angaben NB: Stunden für Durchschnittsspeicher 8	5.2	NUM	NEIN	948
dsp_8_tage#bwd	Sonstige Angaben NB: Tage für Durchschnittsspeicher 8	3.1	NUM	NEIN	906
dsp_9_std#bwd	Sonstige Angaben NB: Stunden für Durchschnittsspeicher 9	5.2	NUM	NEIN	948
dsp_9_tage#bwd	Sonstige Angaben NB: Tage für Durchschnittsspeicher 9	3.1	NUM	NEIN	906
dsp_erh_proz_satz#bwd	Sonstige Angaben NB: Prozentsatz bei Tarifierhöhung Durchschnitt 1	4.2	NUM	NEIN	1893
fehl_std#bwd	Sonstige Angaben NB: Statistische Werte - Fehlstunden	5.2	NUM	NEIN	948
fehl_tage#bwd	Sonstige Angaben NB: Statistische Werte - Fehltage	3.1	NUM	NEIN	906
kist_korr#bwd	Sonstige Angaben NB: Korrektur der Kirchensteuer - Nachzahlung Betrag	7.2	NUM	NEIN	1832
kist_korr_erst#bwd	Sonstige Angaben NB: Korrektur der Kirchensteuer - Erstattung Betrag	7.2	NUM	NEIN	1832
kist_pausch_zuksi_korr#bwd	Sonstige Angaben NB: Korr. Nachzahlung pausch. KiSt aus Zukunftssicherungsleist.	8.2	NUM	NEIN	1833
kist_zuksi_korr_erst#bwd	Sonstige Angaben NB: Korr. Erstattung pausch. KiSt aus Zukunftssicherungsleist.	8.2	NUM	NEIN	1833
korr_gesetzliche_abz_kz#bwd	Sonstige Angaben NB: Art der Korrektur gesetzliche Abzüge	1	NUM	NEIN	4191
krank_std#bwd	Sonstige Angaben NB: Statistische Werte - Krankheitsstunden	5.2	NUM	NEIN	948
krank_tage#bwd	Sonstige Angaben NB: Statistische Werte - Krankheitstage	3.1	NUM	NEIN	906
kug_nebeneinkommen#bwd	Sonstige Angaben NB: Nebeneinkommen im Kug-	6.2	NUM	NEIN	1831
la_dsp_10_std#bwd	Sonstige Angaben NB: Lohnart für Stunden Durchschnittsspeicher 10	4	NUM	NEIN	4178
la_dsp_10_tage#bwd	Sonstige Angaben NB: Lohnart für Tage Durchschnittsspeicher 10	4	NUM	NEIN	4178
la_dsp_4_std#bwd	Sonstige Angaben NB: Lohnart für Stunden Durchschnittsspeicher 4	4	NUM	NEIN	4178
la_dsp_4_tage#bwd	Sonstige Angaben NB: Lohnart für Tage Durchschnittsspeicher 4	4	NUM	NEIN	4178
la_dsp_5_std#bwd	Sonstige Angaben NB: Lohnart für Stunden Durchschnittsspeicher 5	4	NUM	NEIN	4178
la_dsp_5_tage#bwd	Sonstige Angaben NB: Lohnart für Tage Durchschnittsspeicher 5	4	NUM	NEIN	4178
la_dsp_6_std#bwd	Sonstige Angaben NB: Lohnart für Stunden Durchschnittsspeicher 6	4	NUM	NEIN	4178
la_dsp_6_tage#bwd	Sonstige Angaben NB: Lohnart für Tage Durchschnittsspeicher 6	4	NUM	NEIN	4178
la_dsp_7_std#bwd	Sonstige Angaben NB: Lohnart für Stunden Durchschnittsspeicher 7	4	NUM	NEIN	4178

SSH

LODAS

Fach 4

Beschreibung der Eingabefelder

Feld	Beschreibung	Länge	Typ	MUSS	DEID
la_dsp_7_tage#bwd	Sonstige Angaben NB: Lohnart für Tage Durchschnittsspeicher 7	4	NUM	NEIN	4178
la_dsp_8_std#bwd	Sonstige Angaben NB: Lohnart für Stunden Durchschnittsspeicher 8	4	NUM	NEIN	4178
la_dsp_8_tage#bwd	Sonstige Angaben NB: Lohnart für Tage Durchschnittsspeicher 8	4	NUM	NEIN	4178
la_dsp_9_std#bwd	Sonstige Angaben NB: Lohnart für Stunden Durchschnittsspeicher 9	4	NUM	NEIN	4178
la_dsp_9_tage#bwd	Sonstige Angaben NB: Lohnart für Tage Durchschnittsspeicher 9	4	NUM	NEIN	4178
la_kist_pausch_korr#bwd	Sonstige Angaben NB: Lohnart für Korrektur pausch. Kirchensteuer	4	NUM	NEIN	4178
la_lst_pausch_zuksi_korr#bwd	Sonstige Angaben NB: Lohnart für Korrektur pausch. Lohnsteuer	4	NUM	NEIN	4178
la_solz_lfd_ebz_korr#bwd	Sonstige Angaben NB: Lohnart für Korr. Solidaritätszuschlag aus	4	NUM	NEIN	4178
la_solz_pausch_lst_korr#bwd	Sonstige Angaben NB: Lohnart für Korr. Solidaritätszuschlag aus pausch.	4	NUM	NEIN	4178
la_sz_abruf#bwd	Sonstige Angaben NB: Lohnart für Abruf Jahressonderzahlung GALA-Bau	4	NUM	NEIN	4178
la_url_abgeltung#bwd	Sonstige Angaben NB: Lohnart für Urlaubsabgeltung Kalenderjahr/Vorjahr	4	NUM	NEIN	4178
la_url_tage_vj_kj#bwd	Sonstige Angaben NB: Lohnart für Abruf Kompletturlaub	4	NUM	NEIN	4178
lst_korr#bwd	Sonstige Angaben NB: Korrektur der Lohnsteuer - Nachzahlung Betrag	8.2	NUM	NEIN	1833
lst_korr_erst#bwd	Sonstige Angaben NB: Korrektur der Lohnsteuer - Erstattung Betrag	8.2	NUM	NEIN	1833
lst_pausch_zuksi_korr#bwd	Sonstige Angaben NB: Korr. Nachzahlung pausch. LSt aus Zukunftssicherungsleist.	8.2	NUM	NEIN	1833
lst_zuksi_korr_erst#bwd	Sonstige Angaben NB: Korr. Erstattung pausch. LSt aus Zukunftssicherungsleist.	8.2	NUM	NEIN	1833
lstja_ag#bwd	Sonstige Angaben NB: Abruf Lohnsteuer- Jahresausgleich des AG - Nachberechnung	1	NUM	NEIN	4193
nb_datum_mm#bwd	Sonstige Angaben NB: Nachberechnungsmonat	6	DATE	JA	398
pnr#bwd	Sonstige Angaben NB: Personal	5	NUM	JA	479
rest_url_erh#bwd	Sonstige Angaben NB: Statistische Werte - Erhöhung des Resturlaubsanspruches	3.1	NUM	NEIN	1809
solz_lfd_ebz_korr#bwd	Sonstige Angaben NB: Korr. Nachzahlung SolZ aus laufendem	8.2	NUM	NEIN	1833
solz_lfd_ebz_korr_erst#bwd	Sonstige Angaben NB: Korrektur Erstattung SolZ aus laufendem /sonstigem Bezug	8.2	NUM	NEIN	1833
solz_pausch_lst_korr#bwd	Sonstige Angaben NB: Korrektur Nachzahlung SolZ aus pauschaler Lohnsteuer	8.2	NUM	NEIN	1833
solz_pausch_lst_korr_er#bwd	Sonstige Angaben NB: Korrektur Erstattung SolZ aus pauschaler Lohnsteuer	8.2	NUM	NEIN	1833

SSH

LODAS

Beschreibung der Eingabefelder

Fach 4

Feld	Beschreibung	Länge	Typ	MUSS	DEID
st_tage#bwd	Sonstige Angaben NB: SteuertageSozialversicherungstage	2	NUM	NEIN	4195
sz_abruf#bwd	Sonstige Angaben NB: Abruf der Jahressonderzahlung GALA-Bau	1	NUM	NEIN	440
url_abgeltung_abruf#bwd	Sonstige Angaben NB: Urlaubsabgeltung Kalenderjahr/Vorjahr	1	NUM	NEIN	440
url_std#bwd	Sonstige Angaben NB: Statistische Werte - Urlaubsstunden	5.2	NUM	NEIN	948
url_tage_abger#bwd	Sonstige Angaben NB: Statistische Werte - Genommene Urlaubstage	3.1	NUM	NEIN	4238
url_tage_anspr_korr#bwd	Sonstige Angaben NB: Zusätzliche Urlaubstage	2	NUM	NEIN	787
url_tage_vj_kj#bwd	Sonstige Angaben NB: Abruf Kompletturlaub - Urlaubsabrechnung Kalenderjahr/VJ	2	NUM	NEIN	4251
url_vgt_anspr_korr#bwd	Sonstige Angaben NB: Minderung des Urlaubsanspruchs - Betrag	9.2	NUM	NEIN	1834
url_vgt_korr_erhoe#bwd	Sonstige Angaben NB: Erhöhung des Urlaubsanspruchs - Betrag	9.2	NUM	NEIN	1834
wag_nebeneinkommen#bwd	Sonstige Angaben NB: Nebeneinkommen im Saison-Kug	5.2	NUM	NEIN	1830
zu_bezahlende_tage#bwd	Sonstige Angaben NB: Zu bezahlende Tage	2	NUM	NEIN	4195

SSH

LODAS

Erläuterung der Eingabefelder

Anhang A

Anhang A: Erläuterung der Eingabefelder

A	Anhang	A-2
A.1	Vor- und Nachkommastellen der Bearbeitungsschlüssel	A-2
A.2	Beschreibung der Wertgrenzen für die Eingabefelder	A-4
A.3	Beschreibung der Feldinhalte bei festgelegten Eingaben	A-9
A.4	Auflistung der Baulohn Branchen/Tarifgebiete und Mitarbeitervarianten	A-109

SSH

LODAS

Anhang A

Erläuterung der Eingabefelder

A

Anhang

Beachten Sie, dass diese Auflistung in den Teilen A.2 und A.3 nicht vollständig ist. Selbsterklärende Felder sind nicht im Anhang enthalten.

A.1

Vor- und Nachkommastellen der Bearbeitungsschlüssel

BS	Bezeichnung Bearbeitungsschlüssel	Vorkomma- stellen	Nachkomma- stellen
1	Stunden	3	2
2	Bruttobezug (Betrag zu Lohnarten), auch Nettolohn	6	2
3	Nettobezüge/Nettoabzüge (Betrag), nicht Nettolohn	7	2
4	Vermögensbildung 1. Vertrag	3	2
6	Vermögensbildung 2. Vertrag	3	2
8	Vermögensbildung 3. Vertrag	3	2
10	Tage für Lohnberechnung	2	1
11	Km für Lohnberechnung	4	-
14	Steuertage	2	-
15	Sozialversicherungstage	2	-
16	Zu bezahlende Tage	2	-
21	Prozentsatz bei Tarifierhöhung	2	2
22	Stunden für Durchschnittsspeicher 1	3	2
23	Tage für Durchschnittsspeicher 1	2	1
24	Stunden für Durchschnittsspeicher 2	3	2
25	Stunden für Durchschnittsspeicher 3	3	2
43	Ausfallstunden pro Tag wegen Kurzarbeit	11	-
44	Leistungsfortzahlungsstunden bei Erkrankung während Kug	11	-
45	Abruf der Urlaubsvergütung für Heimarbeiter mit Wert 1	1	-
46	Abruf der Urlaubsvergütung für Heimarbeiter bei Austritt	1	-
47	Anzahl der Feiertage für Heimarbeiter	2	-
48	Anzahl der Feiertage für Heimarbeiter bei Austritt	2	-
49	Arbeitstage des Monats	2	-
63	Individuelle abweichende mtl. Arbeitszeit im Kug-Zeitraum	3	2
64	Nebeneinkommen (Eingabe immer im Soll)	4	2
66	Abweichende Tarifstunden mtl. im Schlechtwetter-Zeitraum	3	2
67	Witterungsbedingte Ausfallstunden	11	-
68	Witterungsbed. Ausfallstd. bei Erkrankung während witt.Ausf.	11	-
69	ZVK-Beitrag Wehrdienst	4	2
70	Anwesenheitstage	2	1
71	Genommene Urlaubstage	2	1
72	Krankheitstage	2	1
73	Fehltage	2	1
74	Fehlstunden im Schlechtwetterzeitraum	3	2
75	Anwesenheitsstunden	3	2
76	Bezahlte Stunden	3	2
77	Urlaubsstunden	3	2
78	Krankheitsstunden	3	2
79	Fehlstunden	3	2
80	Urlaubsentgelt lfd. Kalenderjahr mit zusätzl. Urlaubsgeld	2	-
81	Abrechnung Polierbeitrag Zusatzversorgungskasse	2	-
82	Urlaubsabgeltung Kalenderjahr/Vorjahr	2	-
83	Urlaubsentgelt Vorjahr mit zusätzlichem Urlaubsgeld	2	-
84	Korrektur von Beschäftigungstagen (Soll/Haben)	2	-
85	Urlaubsabrechnung mit Stammlohnart 508	2	-

SSH

LODAS

Erläuterung der Eingabefelder

Anhang A

BS	Bezeichnung Bearbeitungsschlüssel	Vorkomma- stellen	Nachkomma- stellen
86	Urlaubsausgleich Krankheit	2	-
87	Urlaubsausgleich Unfall/Wehrübung	2	-
88	Zusätzliche Urlaubstage (nicht im Bauhauptgewerbe/Gerüstbau)	2	-
89	Nebeneinkommen im SWG-Zeitraum (Eingabe im Haben)	3	2
90	Abruf Lohnausgleich	1	-
91	Abruf Jahressonderzahlung	1	-
92	Erhöhung oder Minderung des Urlaubsanspruchs	7	2
93	Akkordstunden Vermögensbildung	3	2
94	Soll-Stunden	4	2
95	Akkord-Std. f. Liste ""Lohn- u. Lohnnebenkosten je Baustelle""	3	2

SSH

LODAS

Anhang A

Erläuterung der Eingabefelder

A.2 Beschreibung der Wertgrenzen für die Eingabefelder

DEID	Bezeichnung Datenelement	Bereich von	Bereich bis
1	BERATERNUMMER	1000	9999999
12	DATUM	01.01.1900 00:00	31.12.2099 23:59
126	MANDANTENNUMMER	0	99999
227	KALENDERJAHR	0000	9999
243	IDENTIFIZIERUNG NUMMER 09	0	999999999
250	FINANZAMTNUMMER	1	9999
263	BANKLEITZAHL	10000000	89999999
263	BANKLEITZAHL	99999999	99999999
268	PROZENTSATZ IN RELATION ZUM MAXIMUM 3.2	0.00	100.00
398	JAHR UND MONAT	01.01.1900 00:00	31.12.2099 23:59
415	BUCHUNGSNUMMER BWD	0	999999999
446	IDENTIFIZIERUNG NUMMER 03	0	999
466	IDENTIFIZIERUNG NUMMER 02	0	99
479	PERSONALNUMMER ALT	1	99999
481	IDENTIFIZIERUNG NUMMER 08	0	99999999
485	KOSTENSTELLENNUMMER ALT	0000	9999
503	DATUM UND UHRZEIT JJMMTTTHHMMSSXXXXXX	01.01.1900 00:00	31.12.2099 23:59
632	ANZAHL 04	-9999	+9999
633	ANZAHL 05	-99999	+99999
634	ANZAHL 08	-99999999	+99999999
636	GELDWERT 03.2	-999.99	+999.99
639	GELDWERT 06.2	-999999.99	+999999.99
643	IDENTIFIZIERUNG NUMMER 01	0	9
694	MONAT INNERHALB JAHR KONKR. ZEITPUNKT	1	12
695	TAG UND MONAT KONKRETER ZEITPUNKT	01.01.1900 00:00	31.12.2099 23:59
701	DATUM UND UHRZEIT JJJJMMTTTHHMMSSXXX	01.01.1900 00:00	31.12.2099 23:59
712	IDENTIFIZIERUNG NUMMER 05	0	99999
728	TAG INNERHALB MONAT ABSTRAKTER ZEITPKT.	1	31
781	ANZAHL 04.2	-9999.99	+9999.99
787	ANZAHL 02	-99	+99
801	ANZAHL 06	-999999	+999999
906	ANZAHL 02.1	-99.9	+99.9
907	PROZENTSATZ IN RELATION ZUM MAXIMUM 2.2	0.00	99.99
935	IDENTIFIZIERUNG NUMMER 04	0	9999
936	IDENTIFIZIERUNG NUMMER 07	0	9999999
948	ANZAHL 03.2	-999.99	+999.99
1080	IDENTIFIZIERUNG NUMMER 11	0	99999999999
1189	GELDWERT 05.2	-99999.99	+99999.99
1265	ZEITDAUER IN STUNDEN INNERHALB TAG	0.00	24.00
1266	ZEITDAUER IN STUNDEN INNERHALB WOCHE	0.00	168.00
1267	ZEITDAUER IN STUNDEN INNERHALB MONAT	0.00	744.00
1268	ZEITDAUER IN STUNDEN INNERHALB JAHR	0.00	8928.00
1269	ZEITDAUER IN SV-TAGEN INNERHALB MONAT	0	30
1337	KINDERFREIBETRÄGE	0	99.5
1418	PROZENTSATZ IN RELATION ZUM MAXIMUM 1.2	0.00	9.99
1419	ZEITDAUER IN STUNDEN 3.2	0.00	999.99
1431	PROZENTSATZ IN RELATION ZUM MAXIMUM 2.3	00.000	99.999
1488	ANZAHL 07	-9999999	+9999999
1566	POSTLEITZAHL INLAND (TECHN UMS IN CHAR)	01000	99999
1604	PROZENTSATZ IN RELATION ZUM MAXIMUM 1.3	0.000	9.999
1655	PROZENTSATZ 3 POSITIV	000	999

SSH

LODAS

Erläuterung der Eingabefelder

Anhang A

DEID	Bezeichnung Datenelement	Bereich von	Bereich bis
1683	GELDWERT DECIMAL POSITIV 02.2	0.00	99.99
1708	ANZAHL 09.2	-999999999.99	+999999999.99
1787	ANZAHL 01 POSITIV	0	9
1788	ANZAHL 02 POSITIV	0	99
1808	ANZAHL 03 POSITIV	0	999
1809	ANZAHL 02.1 POSITV	0	99.9
1810	ANZAHL 03.1 POSITIV	0	999.9
1811	ANZAHL 04.2 POSITIV	0	9999.99
1812	KALENDERWOCHE	1	53
1826	IDENTIFIZIERUNG NUMMER 10	0	9999999999
1827	MITGLIEDSNUMMER AN	0	99999999999999
1828	ANZAHL 02.2 POSITV	0	99.99
1829	ANZAHL 05.2 POSITV	0	99999.99
1830	GELDWERT DECIMAL POSITIV 03.2	0	999.99
1831	GELDWERT DECIMAL POSITIV 04.2	0	9999.99
1832	GELDWERT DECIMAL POSITIV 05.2	0	99999.99
1833	GELDWERT DECIMAL POSITIV 06.2	0	999999.99
1834	GELDWERT DECIMAL POSITIV 07.2	0	9999999.99
1835	GELDWERT GANZZAHLIG POSITIV 05	0	99999
1836	GELDWERT GANZZAHLIG POSITIV 06	0	999999
1855	ANZAHL 03.2 POSITIV	0	999.99
1893	PROZENTSATZ 2.2	-99.99	+99.99
1942	PROZENTSATZ IN RELATION ZUM MAXIMUM 3.3	0.000	100.000
4045	KONTONUMMER IN DER BUCHHALTUNG ALT	0001	9999
4047	LOHNGRUPPE NUMMER	1	99
4050	GEHALTSTABELLE NUMMER	1	69
4051	LOHNTABELLE NUMMER	70	99
4053	IDENTIFIZIERUNG ALPHABETISCH	A	Z
4055	NETTOBEZUG/-ABZUG INDIV_UND_FEST	9000	9799
4055	NETTOBEZUG/-ABZUG INDIV_UND_FEST	9976	9999
4058	BETRIEBSSTÄTTE NUMMER 3-STELLIG	1	999
4059	BAUSTELLENUMMER	1	9999
4060	STAMM-LOHNARTENNUMMER	101	9999
4061	KRANKENKASSENNUMMER	1	999
4062	AUSWERTUNGSNUMMER	1	999
4063	TARIFNUMMER	1	999
4070	ZEITDAUER IN WOCHENSTUNDEN 2.2	00.00	99.99
4080	NETTOBEZUG-/ABZUG INDIV_ÜBERWEISUNG	9000	9799
4080	NETTOBEZUG-/ABZUG INDIV_ÜBERWEISUNG	9984	9984
4080	NETTOBEZUG-/ABZUG INDIV_ÜBERWEISUNG	9990	9990
4080	NETTOBEZUG-/ABZUG INDIV_ÜBERWEISUNG	9992	9993
4080	NETTOBEZUG-/ABZUG INDIV_ÜBERWEISUNG	9996	9996
4083	LOHNGRUPPENKENNUNG	1	9
4083	LOHNGRUPPENKENNUNG	a	z
4083	LOHNGRUPPENKENNUNG	A	Z
4102	SPALTENNUMMER LOHN-/ GEHALTSTABELLE	1	20
4153	GEHALTSTABELLE NUMMER PSD	00	69
4154	LOHNTABELLE NUMMER PSD	70	99
4154	LOHNTABELLE NUMMER PSD	00	00
4155	ZEITDAUER IN STUNDEN 3.2 GRÖßER 30.00	0.00	0.00
4155	ZEITDAUER IN STUNDEN 3.2 GRÖßER 30.00	30.00	999.99
4166	ANZAHL 01 POSITIV OHNE NULL	1	9
4168	TAG INNERHALB MONAT ABSTRAKTER ZP (KURZ)	1	30
4169	TAG INNERHALB MONAT ABSTRAKTER ZP (FEB)	1	29
4170	ZEITDAUER IN BUCHUNGSTAGEN POSITIV	0	31.00

SSH

LODAS

Anhang A

Erläuterung der Eingabefelder

DEID	Bezeichnung Datenelement	Bereich von	Bereich bis
4172	PROZ.SATZ IN RELATION ZUM MAXIMUM BIS 25	0.00	25.00
4178	LOHNARTENNUMMER	1	8999
4179	BEARBEITUNGSSCHLÜSSEL LOHN	1	99
4182	ANZAHL DUPLIKATE	0	3
4189	GUTSTÜCK ABWEICHENDE MENGENEINHEIT	00000.01	99999.99
4195	ANZAHL 02 POSITIV OHNE NULL	1	99
4202	STEUERKLASSE LOHN	0	6
4207	PROZENTSATZ 3.2 ab 90.00	090.00	100.00
4207	PROZENTSATZ 3.2 ab 90.00	999.99	999.99
4216	Anzahl 4.2 kleiner 1200	0.00	1200.00
4217	Anzahl 4.0 kleiner 1200	0	1200
4219	ZEITDAUER IN TAGEN 365	000	365
4220	ZEITDAUER IN TAGEN 360	000	360
4222	ZEITDAUER IN TAGEN 31	00	31
4224	ANZAHL 02.2 Kleiner 20	20.01	99.99
4226	PROZENTSATZ 3.2 KLEINERGLEICH 150.00	0.00	150.00
4227	ANZAHL 02 OHNE NULL KLEINER 100	1	99
4230	ANZAHL 02.2 Kleinergleich 10	1.00	10.00
4232	PROZENTSATZ 3.2 POSITIV	000.00	999.99
4233	ZEITDAUER IN TAGEN MAX. 365	0	365.0
4238	ANZAHL 02.1 ohne 0	0.1	99.9
4246	PROZENTSATZ 3.3 POSITIV	0	999.999
4258	NR_ERSTATTUNGSZAHLUNGEN	0	10
4260	ANZAHL 02.2 Kleinergleich 24	0.00	24.00
4262	PROZENTSATZ 3.2 KLEINERGL. 150.00/999.99	0.00	150.00
4262	PROZENTSATZ 3.2 KLEINERGL. 150.00/999.99	999.99	999.99
4268	Zeitangabe JJJJ	1900	9999
4282	ANZAHL 2 kleiner gleich 21	0	21
4283	ZEITDAUER IN TAGEN IM MONAT u. 99	1	31
4283	ZEITDAUER IN TAGEN IM MONAT u. 99	99	99
4285	KALENDERWOCHE mit 0	0	53
4287	Kennzeichen EURO Neuanlage	1	2
4289	ANZAHL 02 POSITIV KLEINER 30	0	29
4296	GELDWERT DECIMAL POSITIV 08.2	0	99999999.99
4302	IDENTIFIZIERUNG NUMMER 12 ohne 0	0000000000001	9999999999999
4306	ANZAHL 04 POSITIV	0	9999
4309	ANZAHL 03 POSITIV ohne Null	1	999
4310	GELDWERT DECIMAL POSITIV 09.2	0	999999999.99
4311	NETTOBEZUG/-ABZUG HEIMARBEIT_SV_ÜBERZ	9000	9799
4314	PROZENTSATZ IN RELATION ZUM MAX. 89.99	0.00	89.99
4315	ANZAHL 02 POSITIV KLEINER 31	1	30
4321	MITGLIEDSNUMMER AG	0	999999999999999
4347	NETTOABZUG BAV	9000	9799
4347	NETTOABZUG BAV	9090	9090
4348	NETTOABZUG PFAENDUNG	9000	9799
4348	NETTOABZUG PFAENDUNG	9992	9992
4349	ANZAHL 01.2 BIS 5	0.00	5.00
4373	FACHGEBIET FÜR COMPACT	0	9999999
4375	PROZENTSATZ 3.2 80.00 100.00	80.00	100.00
4376	PROZENTSATZ 3.2 70.00 999.99	70.00	999.99
4377	PROZENTSATZ 3.2 90.00 100.00	90.00	100.00
4387	GELDWERT GANZZAHLIG POSITIV 09	0	999999999
4388	KZ_SORTIERUNG_INTERN	0	9
4389	Ordnungsbegriff Kind PSD	1	99
4402	ANZAHL MONATE	0	12

SSH

LODAS

Erläuterung der Eingabefelder

Anhang A

DEID	Bezeichnung Datenelement	Bereich von	Bereich bis
4408	BESOLDUNGSTABNR	0	999
4409	BG NUMMER	1	999
4411	ANZAHL 1 bis 23	1	23
4413	KZ VERWEILDAUER IN STUFE 1-5	1	5
4414	LEISTUNGSSTUFE 2-6	2	6
4416	KZ OED STUFEN 1-6	1	7
4417	ENTGELTGRUPPE 1-15	1	15
4421	OED BUND LAND	0	99
4422	OED GRUPPE 1	0	99
4423	OED SPARTE	0	99
4424	OED TARIFTAB NUMMER	0	999
4435	KZ_OED_ABR_5964	0	999
4436	KZ_OED_ABR_5965	0	999
4437	KZ_OED_ABR_5967	0	999
4438	KZ_OED_ABR_5971	0	999
4440	KZ_OED_ABR_5972	0	999
4441	KZ_OED_ABR_5974	0	999
4458	KZ_SV_KK_LFD_NUMMER	0	999
4459	KZ_JAWE_ANZEIGEN	0	99999
4467	ANZAHL 1 bis 7	1	7
4480	ANZAHL 0 bis 24	0	24
4484	ANZAHL 05 POSITIV	0	99999
4488	ANZAHL 0 bis 35	0	35
4489	GELDWERT DECIMAL 07.2	-9999999.99	9999999.99
4499	VERTRAG NUMMER	1	9999
4502	NETTOABZUG DARLEHEN	9000	9799
4502	NETTOABZUG DARLEHEN	9993	9993
4510	ANZAHL 1 bis 5	1	5
4511	ANZAHL 01.2 POSITIV	0	9.99
4517	PFAENDUNG VWL VERTRAGSNUMMER	1	3
4528	ANZAHL 03.3 POSITIV	0	999.999
4531	ANZAHL 06.2 POSITIV	0	999999.99
4532	ANZAHL 07.2 POSITIV	0	9999999.99
4536	STATUS_HIST 0 bis 3	0	3
4537	ANZAHL 05.2 NEGATIV	-99999.99	99999.99
4539	ANZAHL 09.2 POSITIV	0	999999999.99
4545	ANZAHL 01 POSITIV NUMERISCH ALS CHAR	0	9
4549	ANZAHL 1 bis 9999	1	9999
4551	ANZAHL 01.2 1 BIS 7	1.00	7.00
4553	NETTOBEZUG/-ABZUG BWD	1	9799
4553	NETTOBEZUG/-ABZUG BWD	9976	9999
4571	ANZAHL 05 POSITIV OHNE NULL	1	99999
4573	PROZENTSATZ 3.2 1.00 100.00	1.00	100.00
4579	GELDWERT POSITIV 03.2 GRÖßER GLEICH 300	300.00	999.99
4580	ARBEITSZEIT PRO WOCHE 0 bis 70	0	70.00
4586	ANZAHL 01.3 0.001 BIS 0.999	0.001	0.999
4655	ZEITDAUER IN STUNDEN 05.2	0.00	99999.99
4657	SV TAGE	0	30
4720	ZEITVERSATZ	0	4
4727	NR UV MITGLIEDSCHAFT	1	9999
4728	ANZAHL 05 POSITIV AB 10000	10000	99999
4729	BESCHAEFTIGUNGSBETRIEB 4-STELLIG	1	9999
4746	ANZAHL_KALENDERJAHRE_RUH_D	1	10
4752	A1_NUMMER_ENTSENDUNG	1	9999
4753	A1_NUMMER_AUSNAHMEVEREINB	1	9999

SSH

LODAS

Anhang A

Erläuterung der Eingabefelder

DEID	Bezeichnung Datenelement	Bereich von	Bereich bis
4754	A1_NUMMER_BESCHAEFTSTELLE	1	9999
4768	PROZENTSATZ 3.2 0.01 99.99	0.01	99.99
4786	PROZENTSATZ 3.2 67.00 - 100.00	67.00	100.00
4787	PROZENTSATZ 3.2 60.00 - 100.00	60.00	100.00
4792	ANZAHL 1 bis 99	1	99
4831	PROZENTSATZ 3 POSITIV BIS 100	1	100
4837	ANZAHL 1 bis 99999	1	99999

SSH

LODAS

Erläuterung der Eingabefelder

Anhang A

A.3 Beschreibung der Feldinhalte bei festgelegten Eingaben

128 NATIONALITÄTSKENNZEICHEN

Symbol	Bedeutung
A	Österreich
AFG	Afghanistan
AGO	Angola
AJ	Amerikanische Jungferninseln
AL	Albanien
AND	Andorra
ANG	Anguilla
ANT	Antigua und Barbuda
AQ	Antarktische Territorien
AQU	Äquatorialguinea
ARM	Armenien
AS	Amerikanisch-Samoa
ASE	Aserbaidshan
AU	Korallenmeer-, Ashmore- und Cartierinseln
AUS	Australien
AW	Aruba
AX	Åland
B	Belgien
BD	Bangladesch
BDS	Barbados
BER	Bermuda
BG	Bulgarien
BH	Belize
BHT	Bhutan
BIH	Bosnien und Herzegowina
BIO	Malediven
BJ	Britische Jungferninseln
BL	St. Barthélemy
BQ	Bonaire, Saba, St. Eustatius
BOL	Bolivien
BR	Brasilien
BRN	Bahrain
BRU	Brunei Darussalam
BS	Bahamas
BV	Bouvetinsel
BY	Weißrussland
C	Kuba
CAM	Kamerun
CC	Kokosinseln
CDN	Kanada
CH	Schweiz
CHD	Tschad
CI	Côte d'Ivoire
CL	Sri Lanka
CO	Kolumbien
COI	Cookinseln
CP	Clipperton
CR	Costa Rica
CV	Cabo Verde
CW	Curaçao
CX	Weihnachtsinsel

SSH

LODAS

Anhang A

Erläuterung der Eingabefelder

Symbol	Bedeutung
CY	Zypern
CZ	Tschechien
D	Deutschland
DK	Dänemark
DOM	Dominikanische Republik
DSC	Dschibuti
DY	Benin
DZ	Algerien
E	Spanien
EAK	Kenia
EAT	Tansania
EAU	Uganda
EC	Ecuador
EH	Westsahara
ERI	Eritrea
ES	El Salvador
EST	Estland
ET	Ägypten
ETH	Äthiopien
F	Frankreich
FAL	Falklandinseln
FG	Französisch-Guayana
FIN	Finnland
FJI	Fidschi
FL	Liechtenstein
FP	Französisch-Polynesien
FR	Färöer
GAB	Gabun
GB	Vereinigtes Königreich
GCA	Guatemala
GEO	Georgien
GG	Guernsey
GH	Ghana
GIB	Gibraltar
GR	Griechenland
GRO	Grönland
GS	Südgeorgien und die südlichen Sandwichinseln
GUA	Guadeloupe
GUB	Guinea-Bissau
GUM	Guam
GUY	Guyana
H	Ungarn
HCA	Honduras
HEL	St. Helena / Ascension / Tristan da Cunha
HKG	Hongkong
HM	Heard und McDonaldinseln
HR	Kroatien
HV	Burkina Faso
I	Italien
IL	Israel
IND	Indien
IO	Britisches Territorium im Indischen Ozean
IR	Iran
IRL	Irland
IRQ	Irak
IS	Island
J	Japan
JA	Jamaika

SSH

LODAS

Erläuterung der Eingabefelder

Anhang A

Symbol	Bedeutung
JE	Jersey
JOR	Jordanien
K	Kambodscha
KAI	Kaimaninseln
KAS	Kasachstan
KIB	Kiribati
KIS	Kirgisistan
KOM	Komoren
KOR	Korea, Demokratische Volksrepublik (Nordkorea)
KOS	Kosovo
KWT	Kuwait
L	Luxemburg
LAO	Laos
LAR	Libyen
LB	Liberia
LS	Lesotho
LT	Litauen
LV	Lettland
M	Malta
MA	Marokko
MAC	Macau
MAL	Malaysia
MAN	Insel Man
MAO	Oman
MAR	Marshallinseln
MAT	Martinique
MAY	Mayotte
MC	Monaco
MD	Moldau
MEX	Mexiko
MF	St. Martin (französischer Teil)
MIK	Mikronesien
MK	Nordmazedonien
MNE	Montenegro
MON	Mongolei
MOT	Montserrat
MOZ	Mosambik
MS	Mauritius
MW	Malawi
MYA	Myanmar
N	Norwegen
NAU	Nauru
NEP	Nepal
NF	Norfolkinseln
NIC	Nicaragua
NIU	Niue
NKA	Neukaledonien
NL	Niederlande
NL	Niederländische Antillen
NMA	Nördliche Marianen
NZ	Neuseeland
OTI	Timor-Leste
P	Portugal
PA	Panama
PAL	Palau
PE	Peru
PIE	St. Pierre und Miquelon
PIT	Pitcairnsinseln

SSH

LODAS

Anhang A

Erläuterung der Eingabefelder

Symbol	Bedeutung
PK	Pakistan
PL	Polen
PNG	Papua-Neuguinea
PRI	Puerto Rico
PSE	Palästinensische Gebiete
PY	Paraguay
QAT	Katar
RA	Argentinien
RB	Botsuana
RCA	Zentralafrikanische Republik
RCB	Kongo
RCH	Chile
REU	Réunion
RG	Guinea
RH	Haiti
RI	Indonesien
RIM	Mauretanien
RL	Libanon
RM	Madagaskar
RMM	Mali
RN	Niger
RO	Rumänien
ROK	Korea, Republik (Südkorea)
ROU	Uruguay
RP	Philippinen
RSM	San Marino
RU	Burundi
RUS	Russische Föderation
RWA	Ruanda
S	Schweden
SAU	Saudi-Arabien
SCN	St. Kitts und Nevis
SDN	Sudan
SGP	Singapur
SJ	Svalbard und Jan Mayen
SK	Slowakei
SLO	Slowenien
SME	Suriname
SN	Senegal
SOL	Salomonen
SP	Somalia
SRB	Serbien
SSD	Südsudan
STP	São Tomé und Príncipe
SWA	Namibia
SWZ	Eswatini
SX	St. Martin (niederländischer Teil)
SY	Seychellen
SYR	Syrien
T	Thailand
TAD	Tadschikistan
TF	Französische Süd- und Antarktisgebiete
TG	Togo
TJ	China
TN	Tunesien
TOK	Tokelau
TON	Tonga
TR	Türkei

SSH

LODAS

Erläuterung der Eingabefelder

Anhang A

Symbol	Bedeutung
TT	Trinidad und Tobago
TUC	Turks- und Caicosinseln
TUR	Turkmenistan
TUV	Tuvalu
TWN	Taiwan
UA	Ukraine
UAE	Vereinigte Arabische Emirate
UM	Navassa / kleinere amerikanische Überseeinseln
USA	Vereinigte Staaten
USB	Usbekistan
V	Vatikanstadt
VAN	Vanuatu
VN	Vietnam
WAG	Gambia
WAL	Sierra Leone
WAN	Nigeria
WD	Dominica
WF	Wallis und Futuna
WG	Grenada
WL	St. Lucia
WS	Samoa
WV	St. Vincent und die Grenadinen
YEM	Jemen
YU	Jugoslawien
YV	Venezuela
Z	Sambia
ZA	Südafrika
ZRE	Kongo, Demokratische Republik
ZW	Simbabwe

440 KENNZEICHEN JA/NEIN

Symbol	Bedeutung
0	Nein
1	Ja

916 BUNDESLAND/KIRCHENLAND NUM

Symbol	Bedeutung
1	Baden-Württemberg
2	Bayern
3	Berlin
4	Bremen
5	Hamburg
6	Hessen
7	Niedersachsen
8	Nordrhein-Westfalen
9	Rheinland-Pfalz
10	Saarland
11	Schleswig-Holstein
42	Brandenburg
43	Mecklenburg-Vorpommern
44	Sachsen
45	Sachsen-Anhalt

SSH

LODAS

Anhang A

Erläuterung der Eingabefelder

Symbol	Bedeutung
46	Thüringen

1825 TAG IN DER WOCHE

Symbol	Bedeutung
Mo	Montag
Di	Dienstag
Mi	Mittwoch
Do	Donnerstag
Fr	Freitag
Sa	Samstag
So	Sonntag

4001 KENNZEICHEN AZK - ART DER IST-STUNDEN

Symbol	Bedeutung
0	keine Stunden für Arbeitszeitkonto
1	geleistete Stunden für Arbeitszeitkonto
2	Fehlzeitstunden für Arbeitszeitkonto

4002 KENNZEICHEN BERECHNUNG VON WG/ZWG UND WAG

Symbol	Bedeutung
0	keine Berechnung Wintergeld / kein Sollentgelt
1	Std. mit Wintergeld / kein Sollentgelt
2	Stunden mit Wintergeld / Betrag für Sollentgelt
3	Stunden ohne Wintergeld / Betrag für Sollentgelt
4	keine Berechnung Wintergeld / Betrag für Sollentgelt

4003 GESCHLECHT NATÜRLICHE PERSON – NUMERISCH

Symbol	Bedeutung
0	Männlich
1	Weiblich
2	Divers
3	Unbestimmt

4004 KENNZEICHEN VERW. VON STUNDEN UND BETRÄGEN

Symbol	Bedeutung
0	keine Verteilung von Stunden und Beträgen
1	Stunden verwenden für VWL, Beträge für Urlaubsentgelt, ZVK und Berufsgen.
3	Betrag verwenden für Berufsgenossenschaft
4	Betrag verwenden für ZVK
5	Betrag verwenden für Urlaubsentgelt
6	Betrag verwenden für Urlaubsentgelt, ZVK und Berufsgen.

SSH

LODAS

Erläuterung der Eingabefelder

Anhang A

4006 KENNZEICHEN STEUERUNG DURCHSCHN.SPEICHER 1

Symbol	Bedeutung
0	keine Speicherung
1	Speicherung soll Stunden, Tage und Betrag umfassen
2	Speicherung soll Betrag umfassen
3	Speicherung soll Stunden und Tage umfassen
4	Speicherung soll Kalendertage und Betrag umfassen

4007 KENNZEICHEN STEUERUNG DURCHSCHN.SPEICHER 5

Symbol	Bedeutung
0	keine Speicherung
1	Speicherung soll Stunden, Tage und Betrag umfassen
2	Speicherung soll Betrag umfassen
3	Speicherung soll Stunden und Tage umfassen
4	Speicherung soll Kalendertage und Betrag umfassen

4008 KENNZEICHEN STEUERUNG DURCHSCHN.SPEICHER 2

Symbol	Bedeutung
0	keine Speicherung
1	Speicherung soll Stunden und Betrag umfassen
2	Speicherung soll Betrag umfassen
3	Speicherung soll Stunden umfassen

4009 KENNZEICHEN STEUERUNG DURCHSCHN.SPEICHER 3

Symbol	Bedeutung
0	keine Speicherung
1	Speicherung soll Stunden und Betrag umfassen
2	Speicherung soll Betrag umfassen
3	Speicherung soll Stunden umfassen

4010 KENNZEICHEN STEUERUNG DURCHSCHN.SPEICHER 4

Symbol	Bedeutung
0	keine Speicherung
1	Speicherung soll Stunden, Tage und Betrag umfassen
2	Speicherung soll Betrag umfassen
3	Speicherung soll Stunden und Tage umfassen
4	Speicherung soll Kalendertage und Betrag umfassen

SSH

LODAS

Anhang A

Erläuterung der Eingabefelder

4012 KENNZEICHEN GRUNDLOHNBEZÜGE

Symbol	Bedeutung
0	kein Grundlohnbezug
1	Basislohn
2	Grundlohnzusatz, laufender Monat
3	Grundlohnzusatz, Vormonat
4	Grundlohnzusatz, Folgemonat

4013 KENNZEICHEN PERS. LOHNVERÄND. / ZUSCHLAG

Symbol	Bedeutung
0	keine pers. Lohnveränderung / Zuschlag
1	pers. Zuschlag wird zu Faktor addiert
2	pers.Lohnveränderung in Prozent durchführen
3	pers.Zuschlag addieren und Lohnveränderung durchführen

4014 KENNZEICHEN PFÄNDBARKEIT DES BEZUGS

Symbol	Bedeutung
0	nicht f. Pfändung zulässig/Unterhaltspf.: nicht f. Pfändung zulässig
1	voll pfändbar/Unterhaltspf.: voll pfändbar
2	halb pfändbar/Unterhaltspf.: 3/4-pfändbar
3	nicht pfändbar/Unterhaltspf.: nicht pfändbar
4	nicht pfändbar/Unterhaltspf.: halb pfändbar

4016 KENNZEICHEN STUNDENSTATISTIK LKTO UND B/N

Symbol	Bedeutung
0	keine Stundenangabe
1	bezahlte Stunden und Zeitlohnstunden
2	bezahlte Stunden und Überstunden
3	bezahlte Stunden und Krankheitsstd.
4	bezahlte Stunden und Urlaubsstunden
5	bezahlte Stunden, Überstunden, Zeitlohnstd.
6	bezahlte Stunden
7	Zeitlohnstunden
8	Überstunden
9	bezahlte Stunden und Freistellungs-/Feiertagsstd.
10	bezahlte Zuschlagsstunden
11	bezahlte Überstundenzuschläge

4017 KENNZEICHEN VERTEILUNG KOST/KOTR

Symbol	Bedeutung
0	keine Verteilung
1	Verteilung Betrag und Stunden
2	Verteilung Betrag

SSH

LODAS

Erläuterung der Eingabefelder

Anhang A

Symbol	Bedeutung
3	Verteilung Stunden

4018 KENNZEICHEN ZUSCHLAGSMONAT

Symbol	Bedeutung
0	SFN-Zuschlag des laufenden Monats
1	SFN-Zuschlag des Vormonats

4020 KENNZEICHNUNG MONAT FÜR TERMINANGABE

Symbol	Bedeutung
0	Vormonat des Abrechnungsmonats im Vorlauf
1	laufender Monat = Abrechnungsmonat im Vorlauf
2	Folgemonat des Abrechnungsmonats im Vorlauf

4023 KENNZEICHEN LOHNSTEUERJAHRESAUSGLEICH

Symbol	Bedeutung
0	Kein Lohnsteuer-Jahresausgleich
1	Lohnsteuer-Jahresausgleich
2	LSt-Jahresausgleich gemäß R 42b Abs. 3 LStR

4025 KENNZ. UMRECHN. FESTBEZÜGE BEI TEILMONATEN

Symbol	Bedeutung
0	Betrag x zu bez. Kalendertage / 30 Tage
1	Betrag x zu bez. Kalendertage / tats. Tage Monat
2	Betrag x Resttage (Mon.=30 Tg.) / 30 Tage
3	Betrag x zu bez. Arbeitstage / mtl. Arbeitstage
4	Betrag - (Betrag / 30 x Fehltage)

4026 KENNZ. VERTEILUNG AG-ANTEILE AUF KOST

Symbol	Bedeutung
0	keine Verteilung
1	Verteilung SV-AG-Anteil
2	Verteilung pauschale Steuern
3	Verteilung SV-AG-Anteil u.pauschale Steuern

4027 KENNZEICHEN MONATLICH/JÄHRLICH

Symbol	Bedeutung
0	monatlich
1	jährlich

SSH

LODAS

4029 KENNZEICHEN AUFSCHLAGSERMITTLUNG

Symbol	Bedeutung
0	Keine Aufschlagsermittlung
1	Tagessatz
2	Stundensatz
3	Prozentsatz West
4	Prozentsatz Ost

4032 KENNZ. AUSDRUCK ARBEITSZEITKONTO JE AN

Symbol	Bedeutung
0	monatl. Druck der Liste "AZK je AN"
1	Druck der Liste "AZK je AN" bei Beendigung AZK
2	Druck der Liste "AZK je AN" mit der Dez.Abr.

4033 KENNZEICHEN VERSANDADRESSE FÜR ADRESSBLATT

Symbol	Bedeutung
0	Adressblatt mit MAD erstellen
1	Adressblatt mit individueller Adresse erstellen

4035 KENNZ. BANK ZVK/URL.KASSE WINTERBAUUMLAGE

Symbol	Bedeutung
0	nicht aktiviert
3	BHG/BHG Berlin: Dt. Zentral-Genossenschaftsb. (Entfallen ab 2010)
5	BHG/BHG Berlin: LB Hessen-Thüringen
6	Maler/Lackierer: Commerzbank
7	Maler u. BHG: Commerzbank/LB Hessen-Thüringen
8	Steinmetz/BHG u. Maler Berlin: Dresdner Bank/LB Hessen-Thüringen/Commerzbank
9	BNG: Bankverbindung ZVK bzw. Winterbeschäftigungs-Umlage MD

4040 KENNZEICHEN NEIN/JA

Symbol	Bedeutung
0	Ja
1	Nein

4041 KENNZEICHEN KRANKENKASSENART

Symbol	Bedeutung
0	Beitragsnachweis für Krankenkasse ohne Umlage

SSH

LODAS

Erläuterung der Eingabefelder

Anhang A

Symbol	Bedeutung
1	Beitragsnachweis für Krankenkasse mit Umlage
2	Beitragsnachweis für Seekasse (Durchschnittsheuer)
3	Beitragsnachweis für Ausgleichskasse der Augenoptiker
5	Beitragsnachweis für Versorgungsbezüge
7	Beitragsnachweis für geringfügig Beschäftigte

4042 KENNZ. UMLAGEBEITRÄGE / VERSORGUNGSWERK

Symbol	Bedeutung
0	kein Versorgungswerk
2	Versorgungswerk

4046 ABRECHNUNGSNUMMER LOHN-MONATSABRECHNUNG

Symbol	Bedeutung
400	Erstabrechnung komplett
401	Erstabrechnung 1. Gruppe
402	Erstabrechnung 2. Gruppe
403	Vorwegabrechnung
405	Vorschussabruf
406	Nachberechnung
410	Wiederabrechnung komplett
411	Wiederabrechnung 1. Gruppe
412	Wiederabrechnung 2. Gruppe
413	Wiederabrechnung einzelne PNR

4049 TARIFART

Symbol	Bedeutung
1	Grundvergütung
2	Ortszuschlag
3	Allgemeiner Zuschlag
4	Stundenvergütung

4064 KENNZEICHEN EINZEL- ODER SAMMELGANG

Symbol	Bedeutung
0	Sammelgang
1	Einzelgang

4065 ARBEITSZEITKONTO-MODELL (MPD)

Symbol	Bedeutung
0	kein Arbeitszeitkonto
11	manuelles AZK - Stunden ohne Bewertung
12	manuelles AZK - Stunden und Beträge

SSH

LODAS

Anhang A

Erläuterung der Eingabefelder

Symbol	Bedeutung
51	AZK-Modell Bauhauptgewerbe (Altregelung)
52	Ansparkonto Bauhauptgewerbe (tarifl. Arbeitsz.)
53	Ausgleichskonto Baugewerbe (Monatslohn)
99	Ende des AZK mit dem zuletzt abger. Monat
4071	KENNZEICHEN AUTOM. ANSTOSS 13. MEK MPD

Symbol	Bedeutung
0	keine Berechnung
1	autom. Anstoß 13. MEK, Auszahl. in zwei Teilbeträgen
2	autom. Anstoß 13. MEK, Auszahl. in voller Höhe
3	autom. Anstoß 13. MEK, Auszahl. Mind.betrag in zwei Teilbeträgen
4	autom. Anstoß 13. MEK, Auszahl. Mind.betrag in voller Höhe

4072 MONAT INNERH. JAHR ABSTRAKT MIT NULL

Symbol	Bedeutung
1	Januar
2	Februar
3	März
4	April
5	Mai
6	Juni
7	Juli
8	August
9	September
10	Oktober
11	November
12	Dezember

4073 KENNZEICHEN ZEITGRADERMITTLUNG

Symbol	Bedeutung
0	Akkordmin. x 100 / gebrauchte Zeit
1	Akkorddurchschn.-Faktor x 100 / Akkordfaktor

4074 MINUTENART NUMERISCH

Symbol	Bedeutung
0	Industrieminuten
1	Echte Minuten

4076 KENNZEICHEN MONATSLÖHNER

Symbol	Bedeutung
0	keine Abrechnung von Monatslöhnern
1	Abrechnung von Monatslöhnern
2	Abrech. Monatslöhnern Nordrhein-Westfalen

SSH

LODAS

Erläuterung der Eingabefelder

Anhang A

4077 KENNZEICHEN MONATSLOHN LEISTUNGSZUSCHLAG

Symbol	Bedeutung
0	Berechnung des durchschnittl. Verdienstgrads des Referenzzeitraumes
1	Berechnung des durchschnittl. Verdienstgrads des Referenzzeitraumes
2	Berechnung des ermittelten Verdienstgrads aus Verdiensten

4078 KENNZEICHEN MONATSLOHN UNBEZ. AUSF.ZEITEN

Symbol	Bedeutung
0	festе Bestandteile des Monatslohns / Individuelle regelmäßige mtl. Arbeitszeit
2	festе Bestandteile des Monatslohns / Sollarbeitsstunden

4079 KENNZ. MONATSLOHN ZUSCHL. REF.ZEITRAUM MPD

Symbol	Bedeutung
0	Vormonat
2	2 Monate zurück
3	3 Monate zurück

4085 KENNZEICHEN LEISTUNGSRUPPE FÜR KUG/WAG

Symbol	Bedeutung
0	keine abweichende Steuerklasse für Kug
1	Steuerklasse I und IV
2	Steuerklasse II
3	Steuerklasse III (in Sonderfällen auch I und II)
4	Steuerklasse V
5	Steuerklasse VI

4087 LOHNARTEN FAKTORSCHLÜSSEL

Symbol	Bedeutung
0	kein Faktor (Standard autom. Lohnarten)
1	Stundenlohn 1
2	Stundenlohn 2
3	Stundenlohn 3
4	Akkordfaktor
10	Festbetrag
19	Durchschnitt 1 des laufenden Monats
20	Durchschnitt 1 des Vormonats
21	Durchschnitt 1 der letzten 2 Monate
22	Durchschnitt 1 der letzten 3 Monate

SSH

LODAS

Anhang A

Erläuterung der Eingabefelder

Symbol	Bedeutung
23	Durchschnitt 1 der letzten 4 Monate
24	Durchschnitt 1 der letzten 5 Monate
25	Durchschnitt 1 der letzten 6 Monate
26	Durchschnitt 1 der letzten 7 Monate
27	Durchschnitt 1 der letzten 8 Monate
28	Durchschnitt 1 der letzten 9 Monate
29	Durchschnitt 1 der letzten 10 Monate
30	Durchschnitt 1 der letzten 11 Monate
31	Durchschnitt 1 der letzten 12 Monate
39	Durchschnitt 2 des laufenden Monats
40	Durchschnitt 2 des Vormonats
41	Durchschnitt 2 der letzten 2 Monate
42	Durchschnitt 2 der letzten 3 Monate
43	Durchschnitt 2 der letzten 4 Monate
44	Durchschnitt 2 der letzten 5 Monate
45	Durchschnitt 2 der letzten 6 Monate
46	Durchschnitt 2 des Vormonats
49	Durchschnitt 3 des laufenden Monats
50	Durchschnitt 3 des Vormonats
51	Durchschnitt 3 der letzten 2 Monate
52	Durchschnitt 3 der letzten 3 Monate
60	Faktor für Mehrarbeit
61	Akkordfaktor für Zuschläge
62	Akkordfaktor für Zuschläge
63	Berechnung des zusätzl. Urlaubsgeldes
64	Berechnung betriebliche Sonderzahlungen
65	Berechn. Mehrarbeit. Sonn- und Feiertage
66	Berechnung der Zuschläge Mehrarbeit
67	Faktor für Mehrarbeit, 2. Lohngruppe
68	Betriebl. Sonderz. Nordrhein-Westfalen
70	Stundenlohntabelle Nr. 70
71	Stundenlohntabelle Nr. 71
72	Stundenlohntabelle Nr. 72
73	Stundenlohntabelle Nr. 73
74	Stundenlohntabelle Nr. 74
75	Stundenlohntabelle Nr. 75
76	Stundenlohntabelle Nr. 76
77	Stundenlohntabelle Nr. 77
78	Stundenlohntabelle Nr. 78
79	Stundenlohntabelle Nr. 79
80	Stundenlohntabelle Nr. 80
81	Stundenlohntabelle Nr. 81
82	Stundenlohntabelle Nr. 82
83	Stundenlohntabelle Nr. 83
84	Stundenlohntabelle Nr. 84
85	Stundenlohntabelle Nr. 85
86	Stundenlohntabelle Nr. 86
87	Stundenlohntabelle Nr. 87
88	Stundenlohntabelle Nr. 88
89	Stundenlohntabelle Nr. 89
90	Stundenlohntabelle Nr. 90
91	Stundenlohntabelle Nr. 91
92	Stundenlohntabelle Nr. 92
93	Stundenlohntabelle Nr. 93
94	Stundenlohntabelle Nr. 94
95	Stundenlohntabelle Nr. 95
96	Stundenlohntabelle Nr. 96
97	Stundenlohntabelle Nr. 97

SSH

LODAS

Erläuterung der Eingabefelder

Anhang A

Symbol	Bedeutung
98	Stundenlohtabelle Nr. 98
99	Stundenlohtabelle Nr. 99
100	Durchschnitt 4 des laufenden Monats
101	Durchschnitt 4 des Vormonats
102	Durchschnitt 4 der letzten 2 Monate
103	Durchschnitt 4 der letzten 3 Monate
104	Durchschnitt 4 der letzten 4 Monate
105	Durchschnitt 4 der letzten 5 Monate
106	Durchschnitt 4 der letzten 6 Monate
107	Durchschnitt 4 der letzten 7 Monate
108	Durchschnitt 4 der letzten 8 Monate
109	Durchschnitt 4 der letzten 9 Monate
110	Durchschnitt 4 der letzten 10 Monate
111	Durchschnitt 4 der letzten 11 Monate
112	Durchschnitt 4 der letzten 12 Monate
120	Durchschnitt 5 des laufenden Monats
121	Durchschnitt 5 des Vormonats
122	Durchschnitt 5 der letzten 2 Monate
123	Durchschnitt 5 der letzten 3 Monate
124	Durchschnitt 5 der letzten 4 Monate
125	Durchschnitt 5 der letzten 5 Monate
126	Durchschnitt 5 der letzten 6 Monate
127	Durchschnitt 5 der letzten 7 Monate
128	Durchschnitt 5 der letzten 8 Monate
129	Durchschnitt 5 der letzten 9 Monate
130	Durchschnitt 5 der letzten 10 Monate
131	Durchschnitt 5 der letzten 11 Monate
132	Durchschnitt 5 der letzten 12 Monate
150	Faktor Aufschlag Urlaub/Krankheit
151	Stundenvergütung laufender Monat
152	Stundenvergütung Vormonat
153	Stundenvergütung Vorvormonat
154	Stundenvergütung 3 Monate zurück
160	Durchschnitt 6 des laufenden Monats
161	Durchschnitt 6 des Vormonats
162	Durchschnitt 6 der letzten 2 Monate
163	Durchschnitt 6 der letzten 3 Monate
164	Durchschnitt 6 der letzten 4 Monate
165	Durchschnitt 6 der letzten 5 Monate
166	Durchschnitt 6 der letzten 6 Monate
167	Durchschnitt 6 der letzten 7 Monate
168	Durchschnitt 6 der letzten 8 Monate
169	Durchschnitt 6 der letzten 9 Monate
170	Durchschnitt 6 der letzten 10 Monate
171	Durchschnitt 6 der letzten 11 Monate
172	Durchschnitt 6 der letzten 12 Monate
173	Durchschnitt 7 des laufenden Monats
174	Durchschnitt 7 des Vormonats
175	Durchschnitt 7 der letzten 2 Monate
176	Durchschnitt 7 der letzten 3 Monate
177	Durchschnitt 7 der letzten 4 Monate
178	Durchschnitt 7 der letzten 5 Monate
179	Durchschnitt 7 der letzten 6 Monate
180	Durchschnitt 7 der letzten 7 Monate
181	Durchschnitt 7 der letzten 8 Monate
182	Durchschnitt 7 der letzten 9 Monate
183	Durchschnitt 7 der letzten 10 Monate
184	Durchschnitt 7 der letzten 11 Monate

SSH

LODAS

Anhang A

Erläuterung der Eingabefelder

Symbol	Bedeutung
185	Durchschnitt 7 der letzten 12 Monate
186	Durchschnitt 8 des laufenden Monats
187	Durchschnitt 8 des Vormonats
188	Durchschnitt 8 der letzten 2 Monate
189	Durchschnitt 8 der letzten 3 Monate
190	Durchschnitt 8 der letzten 4 Monate
191	Durchschnitt 8 der letzten 5 Monate
192	Durchschnitt 8 der letzten 6 Monate
193	Durchschnitt 8 der letzten 7 Monate
194	Durchschnitt 8 der letzten 8 Monate
195	Durchschnitt 8 der letzten 9 Monate
196	Durchschnitt 8 der letzten 10 Monate
197	Durchschnitt 8 der letzten 11 Monate
198	Durchschnitt 8 der letzten 12 Monate
199	Durchschnitt 9 des laufenden Monats
200	Durchschnitt 9 des Vormonats
201	Durchschnitt 9 der letzten 2 Monate
202	Durchschnitt 9 der letzten 3 Monate
203	Durchschnitt 9 der letzten 4 Monate
204	Durchschnitt 9 der letzten 5 Monate
205	Durchschnitt 9 der letzten 6 Monate
206	Durchschnitt 9 der letzten 7 Monate
207	Durchschnitt 9 der letzten 8 Monate
208	Durchschnitt 9 der letzten 9 Monate
209	Durchschnitt 9 der letzten 10 Monate
210	Durchschnitt 9 der letzten 11 Monate
211	Durchschnitt 9 der letzten 12 Monate
212	Durchschnitt 10 des laufenden Monats
213	Durchschnitt 10 des Vormonats
214	Durchschnitt 10 der letzten 2 Monate
215	Durchschnitt 10 der letzten 3 Monate
216	Durchschnitt 10 der letzten 4 Monate
217	Durchschnitt 10 der letzten 5 Monate
218	Durchschnitt 10 der letzten 6 Monate
219	Durchschnitt 10 der letzten 7 Monate
220	Durchschnitt 10 der letzten 8 Monate
221	Durchschnitt 10 der letzten 9 Monate
222	Durchschnitt 10 der letzten 10 Monate
223	Durchschnitt 10 der letzten 11 Monate
224	Durchschnitt 10 der letzten 12 Monate

4088 KENNZEICHEN AUTOM. ANSTOSS 13. MEK PSD

Symbol	Bedeutung
0	autom. Anstoß des 13. MEK gem. Schlüsselung MD
1	keine Berechnung
2	autom. Anstoß 13. MEK, Auszahl. in voller Höhe
3	autom. Anstoß 13. MEK, Auszahl. in zwei Teilbeträgen
4	autom. Anstoß 13. MEK, Auszahl. Mind.betrag in zwei Teilbeträgen
5	autom. Anstoß 13. MEK, Auszahl. Mind.betrag in voller Höhe

4089 KENNZ. MONATSLohn ZUSCHL. REF.ZEITR. PSD

SSH

LODAS

Erläuterung der Eingabefelder

Anhang A

Symbol	Bedeutung
0	Referenzzeitraum gemäß Mandantendaten
1	Vormonat
2	2 Monate zurück
3	3 Monate zurück

4090 KENNZEICHEN MONATSLOHN LEIST.ZUSCHL. PSD

Symbol	Bedeutung
0	Berechnung Leistungszuschlag gem. Mandantendaten
1	Berechnung des durchschnittl. Verdienstgrads des Referenzzeitraumes
2	Berechnung des ermittelten Verdienstgrads aus Verdiensten

4091 KENNZ. MONATSLOHN UNBEZ. AUSF.ZEITEN PSD

Symbol	Bedeutung
0	unbez. Ausfallzeiten gemäß Mandantendaten
1	festе Bestandteile des Monatslohns / Individuelle regelmässige mtl. Arbeitszeit
2	festе Bestandteile des Monatslohns / Sollarbeitsstunden

4092 SV-SCHLÜSSEL GERINGVERDIENER

Symbol	Bedeutung
0	kein Geringverdiener/-fügigkeit
1	Geringverdiener
2	geringf. entlohnter Besch., meldepfl.
3	kurzfr. Beschäftigter, meldepflichtig

4095 SV-SCHLÜSSEL UMLAGEPFLICHT

Symbol	Bedeutung
0	nicht umlagepflichtig
1	Umlage 1 und 2
2	Umlage 2

4096 KENNZEICHEN SV-RECHTLICHE BEHANDLUNG

Symbol	Bedeutung
0	Abrechnung laut Länderschlüssel MAD
1	Anwendung der SV-Bestimmungen Ost
2	Anwendung der SV-Bestimmungen West

4097 RENTENVERSICHERUNGS-BEITAGSGRUPPE

Symbol	Bedeutung
0	Arbeiter
1	Angestellte

SSH

LODAS

Anhang A

Erläuterung der Eingabefelder

Symbol	Bedeutung
2	gewerblicher Auszubildender/geringverdienender Praktikant
3	kaufmännischer Auszubildender/ geringverdienender Praktikant
4	geringf. Beschäft. (Arb.), ggf. Pauschalierung
5	geringf. Beschäft. (Ang.), ggf. Pauschalierung
6	RV-Beitrag an ein Versorgungswerk
7	kurzfr. Besch. mit Pauschalverst. (Arbeiter)
8	kurzfr. Besch. mit Pauschalverst. (Angest.)
9	permanenter Lohnsteuer-Jahresausgleich für kurzfr. Besch.

4104 KENNZEICHEN HEIMARBEIT

Symbol	Bedeutung
0	keine Heimarbeiterabrechnung
1	Arbeitnehmer ist Heimarbeiter

4105 KENNZEICHEN BERECHNUNG UMLAGE ZVK (PSD)

Symbol	Bedeutung
0	Berechnung gemäß MPD-Schlüsselung
1	Pauschal. bis 89,48 EUR mtl.
2	Pauschal. bis 1752 EUR, darüber st.frei U-Kasse
3	Pauschal. bis 1752 EUR, darüber st.pfl.
4	Pauschalierung bis 2148 EUR
5	Pauschal. mtl. eig. Grenze, darüber st.pfl.
6	Pauschal. bis 92,03 EUR mtl.
7	Pauschal. mtl. eig. Grenze, darüber st.frei U-Kasse
8	Pauschal. mtl. eig. Grenze, kein überst. Beitrag
9	keine Berechnung

4106 KENNZEICHEN FÜR BERECHN. UMLAGE ZVK (MPD)

Symbol	Bedeutung
0	keine Berechnung
1	Pauschal. bis 89,48 EUR mtl.
2	Pauschal. bis 1752 EUR, darüber st.frei U-Kasse
3	Pauschal. bis 1752 EUR, darüber st.pfl.
4	Pauschalierung bis 2148 EUR
5	Pauschal. mtl., eig.Grenze, darüber st.pfl.
6	Pauschal. bis 92,03 EUR mtl.
7	Pauschal. mtl., eig.Grenze, darüber st.frei U-Kasse
8	Pauschal. mtl. eig. Grenze, kein überst. Beitrag

4108 KENNZEICHEN NETTOABZ. VWL BAULOHN

Symbol	Bedeutung
0	keine Berechnung
1	1. Vertrag (Schlüssel 1)

SSH

LODAS

Erläuterung der Eingabefelder

Anhang A

Symbol	Bedeutung
2	1. Vertrag (Schlüssel 2)
3	2. Vertrag (Schlüssel 3)
4	2. Vertrag (Schlüssel 4)
5	3. Vertrag (Schlüssel 5)
6	3. Vertrag (Schlüssel 6)

4109 KENNZEICHEN VWL VERTRAGSART

Symbol	Bedeutung
0	Vertragsart ist VWL - Geldsparvertrag, Kapitalversicherung
1	Vertragsart ist VWL - Bausparvertrag
2	Vertragsart ist VWL - Vermögensbeteiligung

4113 ARBEITSZEITKONTO-MODELL (PSD)

Symbol	Bedeutung
0	Arbeitszeitkonto gemäß Schlüsselung MPD
11	manuelles AZK - Stunden ohne Bewertung
12	manuelles AZK - Stunden und Beträge
51	AZK-Modell Bauhauptgewerbe (Altregelung)
52	Ansparkonto Bauhauptgewerbe (tarifl. Arbeitsz.)
53	Ausgleichskonto Baugewerbe (Monatslohn)
98	kein Arbeitszeitkonto
99	Ende des AZK mit dem zuletzt abger. Monat

4118 KENNZEICHEN BEHINDERUNG

Symbol	Bedeutung
0	Keine Behindertenabrechnung
1	Behinderte Menschen in geschützten Einrichtungen
2	Behinderte Menschen in berufsfördernden Einrichtungen

4120 KENNZEICHEN ABRECHNUNG SFN-ZUSCHLÄGE

Symbol	Bedeutung
0	Abrechnung gemäß Schlüsselung MPD
1	Abrechnung von SFN-Zuschlägen
2	keine Abrechnung von SFN-Zuschlägen

4123 KENNZEICHEN ORTSZUSCHLAG – GRUNDBETRAG

Symbol	Bedeutung
0	normaler Grundbetrag
1	Ledige in Gemeinschaftsunterkünften
9	kein Grundbetrag

SSH

LODAS

Anhang A

Erläuterung der Eingabefelder

4124 KENNZEICHEN ORTSZUSCHLAG – EHEGATTENANTEIL

Symbol	Bedeutung
0	kein Ehegattenanteil
1	1/1 Ehegattenanteil
2	1/2 Ehegattenanteil
3	1/3 Ehegattenanteil

4126 KENNZEICHEN KAMMERBEITRAG BREMEN/SAARLAND

Symbol	Bedeutung
0	keine Beitragspflicht
1	beitragspflichtig, Bremen=Arb.; Saarl.=alle AN
2	beitragspflichtig, Bremen=Angestellte

4127 KENNZ. ABRUF BEI ABR. ZU UNTERSCH. TERMIN.

Symbol	Bedeutung
0	Erstabrechnung komplett bzw. keine Eingabe
1	Erstabrechnung 1. Gruppe
2	Erstabrechnung 2. Gruppe
3	Vorwegabrechnung, vor Erstabrechnung komplett oder 1. Gruppe
4	Vorwegabrechnung, vor Erstabrechnung 2. Gruppe

4128 KENNZEICHEN ÜBERSTUNDENERMITTLUNG (PSD)

Symbol	Bedeutung
0	Überstd. erm. gemäß Mandantendaten
1	Überstd.erm. ohne Fehlzeitverrechnung
2	Überstd.erm. mit Fehlzeitenverrechnung (AS = FE, FU)
3	keine Überstundenermittlung
4	Überstd.erm. mit Fehlzeitenverrechnung (AS = FU)

4130 KENNZEICHEN AUTOM. AUSGLEICH AZK

Symbol	Bedeutung
0	autom. Ausgleich AZK gemäß Mandantendaten
1	autom. Ausgleich bei Ende des AZK
2	kein autom. Ausgleich AZK
3	autom. Ausgleich ohne Berechn. der Überstd.zuschläge

4133 KENNZ. ANDRUCK KOSTENSTELLE AUF BUCH.BELEG

Symbol	Bedeutung
--------	-----------

SSH

LODAS

Erläuterung der Eingabefelder

Anhang A

Symbol	Bedeutung
0	kein Ausdruck
1	Kostenstelle in KOST1
2	Kostenstelle in KOST2
3	Kostenstelle in KOST1, Kostenträger in KOST2
4	Kostenträger in KOST1, Kostenstelle in KOST 2
5	Kostenträger in KOST 2
6	Kostenträger in KOST 1

4134 KENNZEICHEN RUNDUNGSPRINZIP

Symbol	Bedeutung
0	Tabellenwerte sollen kaufmännisch gerundet werden
1	Tabellenwerte sollen konstant aufgerundet werden
2	Tabellenwerte sollen konstant abgerundet werden

4135 KENNZEICHEN RUNDUNGSVERFAHREN BEI TEILZEIT

Symbol	Bedeutung
0	Rundung auf volle 0,01
1	Rundung auf volle 0,10
2	Rundung auf volle 0,50
3	Rundung auf volle 1,00
4	Rundung auf volle 5,00
5	Rundung auf volle 10,00
6	Rundung auf volle 100,00

4146 KENNZ. BAULOHN VERTEILUNG STD. U. BETRÄGE

Symbol	Bedeutung
0	keine Verteilung
1	Stundenlohn
2	Akkordlohn
3	Akkordprämie
4	Prämienstunden
5	Leistungszulage
6	Überstunden
7	Nachzuschlag
8	Sonn- und Feiertagszuschlag
9	Erschwerniszuschlag
10	Überstundenzuschlag
12	Poliergehalt
13	Polierüberstunden
14	Poliernachzuschlag
15	Polier Sonn- und Feiertagszuschlag
16	Polier Erschwerniszuschlag
18	* Urlaubsentgelt
19	* Jahressonderzahlung
20	Hilfslöhne
21	Lohnfortzahlung
22	Lohnfortzahlung/Krankengeld in Höhe Saison-Kug

SSH

LODAS

Anhang A

Erläuterung der Eingabefelder

Symbol	Bedeutung
23	Ausfalllöhne
24	Urlaubsentgelt
25	Ausgleich-Urlaub-Krankheit
26	Ausgleich-Urlaub SWG
27	* zusätzliches Urlaubsgeld
28	Saison-Kug/Mehraufwands-Wintergeld/Zuschuss-Wintergeld
29	Lohnausgleich
30	* ZVK-UK-Beitrag
31	* ZVK-Poliere
32	sonstige Löhne
33	durchlaufende Posten
34	* Aufwand Sozialversicherung gesetzlich
35	* Umlage GaLa-Bau
38	* Berufsgenossenschaft
39	Vermögensbildung
40	Übergangsbeihilfe
41	Weihnachtsgeld
42	sonstige Kosten
43	* KV/PV/RV AG-Anteil f. Saison-Kug
45	* Vorausleistung für Saison-Kug
46	Kürzung Lohnfortzahlung
52	Lohnnebenkosten steuerfrei
53	Lohnnebenkosten steuerpflichtig

4147 KENNZ. BRANCHENZUORDN. MIT URLAUBSBERECHN.

Symbol	Bedeutung
0	keine Angabe
10	Vermögensbildg., WAG/S-Kug/Wintergeld, Urlaubsentg. (Bauhaupt.)
20	Vermögensbildung, Urlaubsentgelt (Bauhauptgewerbe)
30	WAG/S-Kug/Wintergeld, Urlaubsentgelt (Bauhauptgewerbe)
40	Urlaubsentgelt (Bauhauptgewerbe)
55	Maler- und Lackiererhandwerk
60	Steinmetzgewerbe
70	Baunebengewerbe, (Steinmetz Berlin)
71	Gerüstbaugewerbe
72	Garten- und Landschaftsbau
73	Dachdeckerhandwerk
80	Polier (Bauhauptgewerbe)
90	Sonstige

4148 KENNZEICHEN RENTNER/RENTENANTRAG GESTELLT

Symbol	Bedeutung
0	"kein Rentner" (keine Eingabe)
1	Rentner
2	Berufsunfähigkeit
3	Erwerbsunfähigkeit
4	Altersrente
5	Witwer-, Witwenrente
6	Waisenrente
7	Landwirtschaftsrente

SSH

LODAS

Erläuterung der Eingabefelder

Anhang A

Symbol	Bedeutung
8	Rentenantrag gestellt
9	Erziehungsrente

4156 KENNZ. ÖFF. DIENST - ZVK-/VBLU-PFLICHT

Symbol	Bedeutung
0	nicht pflichtig
1	ZVK/VBLU-pflichtig
2	ZVK-pflichtig
3	VBLU-pflichtig

4157 KENNZEICHEN ÖFF. DIENST - STÄNDIGE BEZÜGE

Symbol	Bedeutung
0	nicht relevant
1	ständiger Bezug = Monatsgrundlohn
2	ständiger Bezug, kein Monatsgrundlohn
3	unständiger Bezug

4158 KENNZEICHEN ÖFF. DIENST – REGELENTGELT

Symbol	Bedeutung
0	nicht relevant
1	Regelentgelt
2	Sonderentgelt

4161 KENNZ. LOHNART STEUER- UND SV-RECHTL. BEH.

Symbol	Bedeutung
0	keine SV-Verteilung, kein Gesamtbrutto
1	Bezüge steuer- u. sv-pflichtig
2	Bezüge nur steuerpflichtig
3	Bezüge nur sv-pflichtig
4	Bezüge steuer- u. sv-frei
5	Bez. steuer- u. sv-pfl., kein Gesamt-Brutto
6	Bez. steuer- u. sv-pfl., Verst.ü.Jahrestab.
7	Bezüge nur steuerpfl., Verst.ü.Jahrestab.
9	steuer- u.sv-pfl.,k.Ges.bto, Jahrestabelle
10	nur steuerpfl., k.Ges.bto, Jahrestabelle
11	Abwälzung pausch. Steuer, nur Gesamtbrutto
12	Steuer: Fünftelregelung, sv-pfl. sonstiger Bezug
13	AG-Ant. ZVK Umlage (öff. Dienst)
14	Sachzuwend p .St/SV-frei
17	AG-Ant. ZVK Umlage (öff. Dienst) Verst. Jahrestab.
18	Bez. steuer- u. sv-pfl., Verst.ü.Monatstab.
19	Bezüge steuerfrei, sv-pflichtig

Symbol	Bedeutung
21	Weihnachtsgratifikation, einmaliges Entgelt
22	Fahrtkost.f.Ausw.Lohnkto u. LStB, steuer- u.sv-frei
23	steuer- u. sv-freie Verpflegungszusch. bei Auswärtstätigkeit
24	Bezüge n. Doppelbesteuerungsabk., lfd.Bezug
25	Bezüge n. Doppelbest.abk., einmal. Entgelt
26	Bezüge n. Auslandstätigkeitserlass, lfd.Bezug
27	Bez. n.Auslandstätigk.erlass, einmal.Entgelt
28	Bezüge steuer- u. sv-pfl., Jahrestabelle
29	Bezüge nur sv-pflichtig, kein Gesamt-Brutto
30	Versorgungsbezüge, Verst. ü. Monatstabelle
31	Versorgungsbezüge, Verst. ü. Jahrestabelle
32	AG-Anteil Vermögensbildung, laufender Bezug
33	AG-Anteil Vermögensbildung, einmal. Entgelt
34	AVV ST pausch SV mtl
35	AVV ST pausch SV frei
36	AVV ST pausch SV jhrl
38	Zusatzrente Unterstützungskasse, steuer- und sv.frei
41	Erholungsbeihilfe p .St/SV-frei
42	Firmenrabatt, monatlich
43	Firmenrabatt, jährlich
44	AG-Leist. doppelte Haushaltsführung
45	Zuschüsse Mutterschaftsgeld
46	Verdienstaufsch.entschäd. n.Bundesgesundheitsges.
47	pauschal versteuerte Fahrtkosten
48	pauschal versteuerte Bezüge, 25%, sv-frei
49	Sachzuwendung pausch. Versteuerung, sv-jhrl.
50	Abfindung, steuerpflichtig, sv-frei
51	Nachzuschlag, 25% steuerfrei
52	Sonntagszuschlag, 50% steuerfrei
53	Feiertagszuschlag, 125% steuerfrei
54	Feiertagszuschlag, 150% steuerfrei
55	Nachzuschlag/Kern, 40% steuerfrei
56	Sonntags- u.Nachtzu./Kern, 90% steuerfrei
57	Feiertags- u.Nachtzu./Kern, 165% steuerfrei
58	Feiertags- u. Nachtzu./Kern, 190% steuerfr.
59	Sonntags- u. Nachzuschlag, 75% steuerfrei
60	Feiertags- u. Nachzuschlag, 150% steuerfr.
61	Feiertags- u. Nachzuschlag, 175% steuerfr.
71	ausgez. Wertguthaben, st.-pfl. mehrj. Bezug
72	ausgez. Wertguthaben, st.-pfl. jhrl. Bezug
73	ausgez. Wertguthaben, steuerfreier Bezug
74	ST/SV/Umlage mtl
75	st.pfl. Monatstabelle; sv-pfl. monatsbez. BBG bzw. VB-Max
76	st.pfl. Jahrestabelle; sv-pfl. monatsbez. BBG bzw. VB-Max
77	st.pfl. mehrjährig; sv-frei
78	st-pfl. über Jahrestabelle/sv-frei
79	st-pfl. monatlich/sv-frei, k. Ges. Brutto
80	Besondere Pauschalierung/SV lfd.
81	Besondere Pauschalierung/SV jhrl.
82	Besondere Pauschalierung/SV frei
83	Bezüge nur steuerpfl., k. Ges. Brutto
84	Bezüge steuer- u. sv-frei, k. Ges. Brutto
85	Bezüge EBZ st-frei, sv-pfl., k. Ges.Brutto
86	AVV ST pausch SV mtl., k. Ges. Brutto
87	AVV ST pausch SV frei, k. Ges. Brutto
88	AVV ST pausch SV jhrl., k. Ges. Brutto
89	Bezüge lfd st-frei, sv-pfl., k. Ges.Brutto
90	st-pfl. jährlich/sv-frei, k. Ges. Brutto

SSH

LODAS

Erläuterung der Eingabefelder

Anhang A

Symbol	Bedeutung
91	st-pfl. mehrjährig/sv-frei, k. Ges. Brutto
92	Versorgbez. st-pfl. monatlich / sv-frei

4167 KENNZEICHEN ZEITRAUM FÜR LOHNSTEUERANMELD.

Symbol	Bedeutung
0	monatlich, Anmeldezeitraum: Abrechnungsmon.
1	monatlich, Anmeldezeitraum: Folgemonat
9	monatlich, Anmeldezeitraum: Vormonat
10	vierteljähr. (Eingabe nur zu Quartalsbeginn)
20	kalenderjähr. (Eingabe vor der Januar-Abr.)
40	monatlich, Mischfall: Vormonat/Abrechnungsmonat
50	monatlich, Mischfall: Abrechnungsmonat/Folgemonat

4171 KENNZEICHEN BUCHUNGSTEXTE

Symbol	Bedeutung
0	Buchungstext wird aus den Lohnarten entnommen
1	Buchungstext wird aus der Kontenbeschriftung entnommen

4173 MONAT INNERH. JAHR MIT NULL MTL.

Symbol	Bedeutung
0	monatlich
1	Januar
2	Februar
3	März
4	April
5	Mai
6	Juni
7	Juli
8	August
9	September
10	Oktober
11	November
12	Dezember

4174 KENNZEICHEN F. LAK IM DACHDECKERHANDWERK

Symbol	Bedeutung
0	keine Angabe
B	S-Kug
E	Elternzeit
G	Grenzgänger
K	Krank/Mutterschutz

SSH

LODAS

Anhang A

Erläuterung der Eingabefelder

Symbol	Bedeutung
M	Meisterschüler in ruhendem Arbeitsverhältnis
N	Unbezahlter Urlaub, AN in diesem Monat nicht beschäftigt
O	Nicht umlagepflichtig
S	Kug/Sonderfälle/Sonderurlaub
W	Wehrpflichtiger/Zivildienstleistender

4176 BUNDESLAND FÜR KAMMERBEITRAG BREMEN/SAARL.

Symbol	Bedeutung
0	keine Angabe
4	Bremen
10	Saarland

4177 KENNZEICHEN ÖFF. DIENST –VERSICHERUNGSART

Symbol	Bedeutung
0	keine Angabe
10	Umlage
15	Pflichtbeitrag
17	zusätzliche Umlage/Beitrag
20	Zusatzbeitrag
19	Sanierungsgeld
20	Zusatzbeitrag
22	Altersteilzeit vor dem 01.01.2003 vereinbart
23	Altersteilzeit nach dem 31.12.2002 vereinbart
24	Altersteilzeit vor dem 01.01.2003 vereinbart/abw. Regelung (gem. Protokoll § 8 ATV)
25	Zusatzbeitrag bei ATZ-Vereinbarung vor 2003
26	Zusatzbeitrag bei ATZ-Vereinbarung vor 2003 abw. Regelung
48	Nach-/Rückzahlung ohne Beitragsmonate
50	Freiwilliger Beitrag AN-ohne Risikoausschluss
51	Freiwilliger Beitrag AN-Risikoausschluss Erwerbsminderungsrente
52	Freiwilliger Beitrag AN-Risikoausschluss Hinterbliebenenrente
53	Freiwilliger Beitrag AN-Risikoausschluss Erwerbsminderungs- und Hinterbliebenenrente
54	frw. Beitrag d. AN zur fondsgeb. Rentenvers. (VBL)
55	Freiwilliger Beitrag AG-ohne Risikoausschluss
56	Freiwilliger Beitrag AG-Risikoausschluss Erwerbsminderungsrente
57	Freiwilliger Beitrag AG-Risikoausschluss Hinterbliebenenrente
58	Freiwilliger Beitrag AG-Risikoausschluss Erwerbsminderungs- und Hinterbliebenenrente
59	frw. Beitrag d. AG zur fondsgeb. Rentenvers. (VBL)
60	Frw. Beitrag Entgeltumw.-ohne Risikoausschluss
61	Frw. Beitrag Entgeltumw.-Risikoausschluss Erwerbsminderungsrente
62	Frw. Beitrag Entgeltumw.-Risikoausschluss Hinterbliebenenrente
63	Frw. Beitrag Entgeltumw.-Risikoausschluss Erwerbsminderungs- und Hinterbliebenenrente
64	Entgeltumwandlung - frw. Beitrag zur fondsgeb. Rentenvers. (VBL)
65	Beitrag für wissenschaftliche Beschäftigte
66	Beitrag für Entgelt über Vergütungsgruppe I BAT/BAT-O (gem.§ 80 Abs,1 VBL-Satzung)

4181 KENNZEICHEN ZAHLUNGSART

Symbol	Bedeutung
--------	-----------

SSH

LODAS

Erläuterung der Eingabefelder

Anhang A

Symbol	Bedeutung
0	Kein Zahlungsverkehr
1	Scheck
4	Barzahlung
5	SEPA-Überweisung

4184 KENNZEICHEN ADRESSART

Symbol	Bedeutung
0	Inlandsadresse
1	Auslandsadresse

4185 KENNZEICHEN SOLLENTGELT

Symbol	Bedeutung
0	kein Sollentgelt
1	Sollentgelt / Stunden und Betrag
2	Sollentgelt / Betrag

4187 KENNZEICHEN BEITRAG ZVK/VBLU DURCH AG

Symbol	Bedeutung
0	wie MPD
1	kein AN-Anteil
2	AN-Anteil pauschalversteuert
3	AN-Anteil steuerfrei § 3 Nr. 63 EStG
9	AN-Anteil steuerpflichtig

4191 KENNZEICHEN KORREKTUR DER GESETZL. ABZÜGE

Symbol	Bedeutung
0	keine Angabe
1	Die Korrekturbeträge werden zu den gestzl. Abzügen addiert bzw. subtrahiert
3	Aufhebung der autom. Steuerrechnung - nur Berücksichtigung der erfassten Beträge

4193 KENNZEICHEN LOHNSTEUERJAHRESAUSGLEICH BWD

Symbol	Bedeutung
0	keine Angabe
2	Lohnsteuererstattung zu Gunsten des AG (bei Netto-Lohn)
3	kein Ausgleich nach R 143 Abs. 5 LStR trotz Schlüsselung in den Mandantendaten
9	Kein Lohnsteuer-Jahresausgleich

SSH

LODAS

Anhang A

Erläuterung der Eingabefelder

4196 BEARBEITUNGSSCHLÜSSEL VWL

Symbol	Bedeutung
4	Vermögensbildung 1. Vertrag
6	Vermögensbildung 2. Vertrag
8	Vermögensbildung 3. Vertrag

4208 EG-LAENDERSCHLUESSEL

Symbol	Bedeutung
0	Keine Angabe
124	Belgien
125	Bulgarien
126	Dänemark
127	Estland
128	Finnland
129	Frankreich
130	Kroatien
131	Slowenien
134	Griechenland
135	Irland
136	Island
137	Italien
139	Lettland
141	Liechtenstein
142	Litauen
143	Luxemburg
145	Malta
148	Niederlande
149	Norwegen
151	Österreich
152	Polen
153	Portugal
154	Rumänien
155	Slowakei
157	Schweden
158	Schweiz
161	Spanien
164	Tschechien
165	Ungarn
168	Vereinigtes Königreich
181	Zypern

4209 Personengruppe Sozialversicherung

Symbol	Bedeutung
0	keine Angabe
101	Sozialversicherungspflichtig Beschäftigte ohne besondere Merkmale
102	Auszubildende ohne besondere Merkmale
103	Beschäftigte in Altersteilzeit
104	Hausgewerbetreibende (nicht Heimarbeiter)

SSH

LODAS

Erläuterung der Eingabefelder

Anhang A

Symbol	Bedeutung
105	Praktikanten
106	Werkstudenten
107	Behinderte Menschen in anerkannten Werkstätten oder gleichartigen Einrichtungen
108	Bezieher von Vorruhestandsgeld
109	Geringfügig entlohnte Beschäftigte nach § 8Abs.1 Nr.1 SGB IV
110	Kurzfristig Beschäftigte nach § 8Abs.1 Nr.2 SGB IV
111	Personen in Berufsfördernden Maßnahmen zur Rehabilitation
112	Mitarbeitende Familienangehörige in der Landwirtschaft
113	Nebenerwerbslandwirte
114	Nebenerwerbslandwirte - saisonal beschäftigt
116	Ausgleichsgeldempfänger nach dem FELEG
118	Unständig Beschäftigte
119	Versicherungsf. Altersvollrentner/Versorgungsbezieher wg. Alters
120	Versicherungspfl. Altersvollrentner/Versorgungsbezieher wg. Alters
121	Auszubildende, deren Arbeitsentgelt die Geringverdienergrenze nicht übersteigt
122	Auszubildende in einer außerbetrieblichen Einrichtung
123	Personen, die ein freiwilliges soziales oder ökologisches Jahr oder BFD leisten
124	Heimarbeiter ohne Entgeltfortzahlungsanspruch
127	Behinderte Menschen, die in einem Integrationsprojekt beschäftigt sind
140	Seeleute
141	Auszubildende in der Seefahrt (mit Arbeitsentgelt)
142	Seeleute in Altersteilzeit
143	Seelotsen
144	Auszubildende in der Seefahrt, Arbeitsentgelt bis zur Geringverdienergrenze
149	In Seefahrt besch. versicherungsf. Altersvollrentner/Versorgungsbezieher wg. Alters
150	In Seefahrt besch. versicherungspfl. Altersvollrentner/Versorgungsbezieher wg. Alters
190	Beschäftigte, die nur in der gesetzlichen Unfallversicherung versichert
900	Nicht meldepflichtig Beschäftigte

4213 Nationalitätskennzeichen Lohn

Symbol	Bedeutung
0	keine Angabe
A	Österreich
AFG	Afghanistan
AGO	Angola
AJ	Amerikanische Jungferninseln
AL	Albanien
AND	Andorra
ANG	Anguilla
ANT	Antigua und Barbuda
AQ	Antarktische Territorien
AQU	Äquatorialguinea
ARM	Armenien
AS	Amerikanisch Samoa
ASE	Aserbaidshan
AU	Korallenmeer-, Ashmore- und Cartierinseln
AUS	Australien
AW	Aruba
AX	Åland
B	Belgien
BD	Bangladesch
BDS	Barbados
BER	Bermuda
BG	Bulgarien

SSH

LODAS

Anhang A

Erläuterung der Eingabefelder

Symbol	Bedeutung
BH	Belize
BHT	Bhutan
BIH	Bosnien und Herzegowina
BIO	Malediven
BJ	Britische Jungferninseln
BL	St. Barthélemy
BOL	Bolivien
BQ	Bonaire, Saba, St. Eustatius
BR	Brasilien
BRN	Bahrain
BRU	Brunei Darussalam
BS	Bahamas
BV	Bouvetinsel
BY	Weissrussland
C	Kuba
CAM	Kamerun
CC	Kokosinseln
CDN	Kanada
CH	Schweiz
CHD	Tschad
CI	Côte d'Ivoire
CL	Sri Lanka
CO	Kolumbien
COI	Cookinseln
CP	Clipperton
CR	Costa Rica
CV	Cabo Verde
CW	Curaçao
CY	Zypern
CX	Weihnachtsinsel
CZ	Tschechien
DK	Dänemark
DOM	Dominikanische Republik
DSC	Dschibuti
DY	Benin
DZ	Algerien
E	Spanien
EAK	Kenia
EAT	Tansania
EAU	Uganda
EC	Ecuador
EH	Westsahara
ERI	Eritrea
ES	El Salvador
EST	Estland
ET	Ägypten
ETH	Äthiopien
F	Frankreich
FAL	Falklandinseln
FG	Französisch Guayana
FIN	Finnland
FJI	Fidschi
FL	Liechtenstein
FP	Franz.-Polynesien
FR	Färöer
GAB	Gabun
GB	Vereinigtes Königreich
GCA	Guatemala

SSH

LODAS

Erläuterung der Eingabefelder

Anhang A

Symbol	Bedeutung
GEO	Georgien
GG	Guernsey
GH	Ghana
GIB	Gibraltar
GR	Griechenland
GRO	Grönland
GS	Südgeorgien und die südlichen Sandwichinseln
GUA	Guadeloupe
GUB	Guinea-Bissau
GUM	Guam
GUY	Guyana
H	Ungarn
HCA	Honduras
HEL	St. Helena /Ascension / Tristan da Cunha
HKG	Hongkong
HR	Kroatien
HM	Heard und McDonaldinseln
HV	Burkina Faso
I	Italien
IL	Israel
IND	Indien
IR	Iran
IRL	Irland
IRQ	Irak
IS	Island
IO	Britisches Territorium im Indischen Ozean
J	Japan
JA	Jamaika
JE	Jersey
JOR	Jordanien
K	Kambodscha
KAI	Kaimaninseln
KAN	Kanalinseln
KAS	Kasachstan
KIB	Kiribati
KIS	Kirgisistan
KOM	Komoren
KOR	Korea, Demokratische Volksrepublik (Nordkorea)
KOS	Kosovo
KWT	Kuwait
L	Luxemburg
LAO	Laos
LAR	Libyen
LB	Liberia
LS	Lesotho
LT	Litauen
LV	Lettland
M	Malta
MA	Marokko
MAC	Macau
MAL	Malaysia
MAN	Insel Man
MAO	Oman
MAR	Marshallinseln
MAT	Martinique
MAY	Mayotte
MC	Monaco
MD	Moldau

SSH

LODAS

Anhang A

Erläuterung der Eingabefelder

Symbol	Bedeutung
MEX	Mexiko
MF	St. Martin (französischer Teil)
MIK	Mikronesien
MK	Nordmazedonien
MNE	Montenegro
MON	Mongolei
MOT	Montserrat
MOZ	Mosambik
MS	Mauritius
MW	Malawi
MYA	Myanmar
N	Norwegen
NAU	Nauru
NEP	Nepal
NF	Norfolkinseln
NIC	Nicaragua
NIU	Niue
NKA	Neukaledonien
NL	Niederlande
NLA	Niederländische Antillen
NMA	Nördliche Marianen
NZ	Neuseeland
P	Portugal
PA	Panama
PAL	Palau
PE	Peru
PIE	St. Pierre und Miquelon
PIT	Pitcairnsinseln
PK	Pakistan
PL	Polen
PNG	Papua-Neuguinea
PRI	Puerto Rico
PSE	Palästinensische Gebiete
PY	Paraguay
QAT	Katar
RA	Argentinien
RB	Botsuana
RCA	Zentralafrikanische Republik
RCB	Kongo
RCH	Chile
REU	Réunion
RG	Guinea
RH	Haiti
RI	Indonesien
RIM	Mauretanien
RL	Libanon
RM	Madagaskar
RMM	Mali
RN	Niger
RO	Rumänien
ROK	Korea, Republik (Südkorea)
ROU	Uruguay
RP	Philippinen
RSM	San Marino
RU	Burundi
RUS	Russische Föderation
RWA	Ruanda
S	Schweden

SSH

LODAS

Erläuterung der Eingabefelder

Anhang A

Symbol	Bedeutung
SAU	Saudi-Arabien
SCG	Serbien und Montenegro
SCN	St. Kitts und Nevis
SDN	Sudan
SGP	Singapur
SJ	Svalbard und Jan Mayen
SK	Slowakei
SLO	Slowenien
SME	Suriname
SN	Senegal
SOL	Salomonen
SP	Somalia
SRB	Serbien
SSD	Südsudan
STP	São Tomé und Príncipe
SWA	Namibia
SWZ	Eswatini
SY	Seychellen
SYR	Syrien
SX	St. Martin (niederländischer Teil)
T	Thailand
TAD	Tadschikistan
TF	Französische Süd- und Antarktisgebiete
TG	Togo
TJ	China
TN	Tunesien
TOK	Tokelau
TON	Tonga
TR	Türkei
TT	Trinidad und Tobago
TUC	Turks- und Caicosinseln
TUR	Turkmenistan
TUV	Tuvalu
TWN	Taiwan
UA	Ukraine
UAE	Vereinigte Arabische Emirate
UM	Navassa / kleinere amerikanische Überseeinseln
USA	Vereinigte Staaten
USB	Usbekistan
V	Vatikanstadt
VAN	Vanuatu
VN	Vietnam
WAG	Gambia
WAL	Sierra Leone
WAN	Nigeria
WD	Dominica
WF	Wallis und Futuna
WG	Grenada
WL	St. Lucia
WS	Samoa
WV	St. Vincent und die Grenadinen
YEM	Jemen
YU	Jugoslawien
YV	Venezuela
Z	Sambia
ZA	Südafrika
ZRE	Kongo, Demokratische Republik
ZW	Simbabwe

SSH

LODAS

Anhang A

Erläuterung der Eingabefelder

Symbol	Bedeutung
--------	-----------

4214 Nationalitätenschlüssel Lohn

Symbol	Bedeutung
000	Deutschland
121	Albanien
122	Bosnien und Herzegowina
123	Andorra
124	Belgien
125	Bulgarien
126	Dänemark
127	Estland
128	Finnland
129	Frankreich
130	Kroatien
131	Slowenien
132	Serbien und Montenegro
133	Serbien (einschl. Kosovo)
134	Griechenland
135	Irland
136	Island
137	Italien
138	Jugoslawien
139	Lettland
140	Montenegro
141	Liechtenstein
142	Litauen
143	Luxemburg
144	Nordmazedonien
145	Malta
146	Moldau
147	Monaco
148	Niederlande
149	Norwegen
150	Kosovo
151	Österreich
152	Polen
153	Portugal
154	Rumänien
155	Slowakei
156	San Marino
157	Schweden
158	Schweiz
160	Russische Föderation
161	Spanien
163	Türkei
164	Tschechien
165	Ungarn
166	Ukraine
167	Vatikanstadt
168	Vereinigtes Königreich
169	Weissrussland
170	Serbien
181	Zypern

SSH

LODAS

Erläuterung der Eingabefelder

Anhang A

Symbol	Bedeutung
195	Gibraltar
199	Übriges Europa
221	Algerien
223	Angola
224	Eritrea
225	Äthiopien
226	Lesotho
227	Botsuana
229	Benin
230	Dschibuti
231	Côte d'Ivoire
232	Nigeria
233	Simbabwe
236	Gabun
237	Gambia
238	Ghana
239	Mauretanien
242	Cabo Verde
243	Kenia
244	Komoren
245	Kongo
246	Kongo, Demokratische Republik
247	Liberia
248	Libyen
249	Madagaskar
251	Mali
252	Marokko
253	Mauritius
254	Mosambik
255	Niger
256	Malawi
257	Sambia
258	Burkina Faso
259	Guinea-Bissau
261	Guinea
262	Kamerun
263	Südafrika
265	Ruanda
267	Namibia
268	São Tomé und Príncipe
269	Senegal
271	Seychellen
272	Sierra Leone
273	Somalia
274	Äquatorialguinea
276	Sudan (vor der Teilung des Landes)
277	Sudan
278	Südsudan
281	Eswatini
282	Tansania
283	Togo
284	Tschad
285	Tunesien
286	Uganda
287	Ägypten
289	Zentralafrikanische Republik
291	Burundi
295	Britisch abhängige Gebiete in Afrika

SSH

LODAS

Anhang A

Erläuterung der Eingabefelder

Symbol	Bedeutung
299	Übriges Afrika
320	Antigua und Barbuda
322	Barbados
323	Argentinien
324	Bahamas
326	Bolivien
327	Brasilien
328	Guyana
330	Belize
332	Chile
333	Dominica
334	Costa Rica
335	Dominikanische Republik
336	Ecuador
337	El Salvador
340	Grenada
345	Guatemala
346	Haiti
347	Honduras
348	Kanada
349	Kolumbien
351	Kuba
353	Mexiko
354	Nicaragua
355	Jamaika
357	Panama
359	Paraguay
361	Peru
364	Suriname
365	Uruguay
366	St. Lucia
367	Venezuela
368	Vereinigte Staaten
369	St. Vincent und die Grenadinen
370	St. Kitts und Nevis
371	Trinidad und Tobago
395	Britisch abhängige Gebiete in Amerika
399	Übriges Amerika
411	Hongkong
412	Macau
421	Jemen
422	Armenien
423	Afghanistan
424	Bahrain
425	Aserbaidshan
426	Bhutan
427	Myanmar
429	Brunei Darussalam
430	Georgien
431	Sri Lanka
432	Vietnam
434	Korea, Demokratische Volksrepublik (Nordkorea)
436	Indien
437	Indonesien
438	Irak
439	Iran
441	Israel
442	Japan

SSH

LODAS

Erläuterung der Eingabefelder

Anhang A

Symbol	Bedeutung
444	Kasachstan
445	Jordanien
446	Kambodscha
447	Katar
448	Kuwait
449	Laos
450	Kirgisistan
451	Libanon
454	Malediven
456	Oman
457	Mongolei
458	Nepal
459	Palästinensische Gebiete
460	Bangladesch
461	Pakistan
462	Philippinen
465	Taiwan
467	Korea, Republik (Südkorea)
469	Vereinigte Arabische Emirate
470	Tadschikistan
471	Turkmenistan
472	Saudi-Arabien
474	Singapur
475	Syrien
476	Thailand
477	Usbekistan
479	China
482	Malaysia
499	Übriges Asien
523	Australien
524	Salomonen
525	Nördliche Marianen
526	Fidschi
530	Kiribati
531	Nauru
532	Vanuatu
536	Neuseeland
537	Palau
538	Papua-Neuguinea
540	Tuvalu
541	Tonga
543	Samoa
544	Marshallinseln
545	Mikronesien
595	Britisch abh. Gebiete in Australien/Ozeanien
599	Übriges Ozeanien
996	Unbekanntes Ausland
997	staatenlos
998	ungeklärt
999	ohne Angabe

4247 WÖCHENTL. ARB.TAGE ÖFF. DIENST ohne 0

Symbol	Bedeutung
5	Arbeitstage sind 5

SSH

LODAS

Anhang A

Erläuterung der Eingabefelder

Symbol	Bedeutung
6	Arbeitstage sind 6
9	Wechsel 5-6 Arbeitstage

4248 ADELSTITEL

Symbol	Bedeutung
0	keine Angabe
Bar	Bar
BAR	BAR
Baron	Baron
BARON	BARON
Baroness	Baroness
BARONESS	BARONESS
BARONESSE	BARONESSE
Baronesse	Baronesse
BARONIN	BARONIN
Baronin	Baronin
BRAND	BRAND
Brand	Brand
BURGGRAF	BURGGRAF
Burggraf	Burggraf
BURGGRÄFIN	BURGGRÄFIN
Burggräfin	Burggräfin
CONDESA	CONDESA
Condesa	Condesa
EARL	EARL
Earl	Earl
EDLE	EDLE
Edle	Edle
EDLER	EDLER
Edler	Edler
Erbgraf	Erbgraf
ERBGRAF	ERBGRAF
ERBGRÄFIN	ERBGRÄFIN
Erbgräfin	Erbgräfin
ERBPRINZ	ERBPRINZ
Erbprinz	Erbprinz
Erbprinzessin	Erbprinzessin
ERBPRINZESSIN	ERBPRINZESSIN
FFR	FFR
Ffr	Ffr
FREIFR	FREIFR
Freifr	Freifr
Freifrau	Freifrau
FREIFRAU	FREIFRAU
Freifräulein	Freifräulein
FREIFRÄULEIN	FREIFRÄULEIN
FREIH	FREIH
Freih	Freih
FREIHERR	FREIHERR
Freiherr	Freiherr
Freiin	Freiin
FREIIN	FREIIN
FRF	FRF
FrF	FrF

SSH

LODAS

Erläuterung der Eingabefelder

Anhang A

Symbol	Bedeutung
FRF.	FRF.
FrF.	FrF.
FRFR	FRFR
Frfr	Frfr
FRFR.	FRFR.
Frfr.	Frfr.
FRH	FRH
Frh	Frh
FRH.	FRH.
Frh.	Frh.
FRHR	FRHR
Frhr	Frhr
FRHR.	FRHR.
Frhr.	Frhr.
Fst	Fst
FST	FST
FST.	FST.
Fst.	Fst.
Fstn	Fstn
FSTN	FSTN
FSTN.	FSTN.
Fstn.	Fstn.
FÜRST	FÜRST
Fürst	Fürst
Fürstin	Fürstin
FÜRSTIN	FÜRSTIN
GR	GR
Gr	Gr
Graf	Graf
GRAF	GRAF
GRÄFIN	GRÄFIN
Gräfin	Gräfin
GRF	GRF
Grf	Grf
GRFN	GRFN
Grfn	Grfn
GROSSHERZOG	GROSSHERZOG
Grossherzog	Grossherzog
Großherzog	Großherzog
GROßHERZOG	GROßHERZOG
GROSSHERZOGIN	GROSSHERZOGIN
GROßHERZOGIN	GROßHERZOGIN
Großherzogin	Großherzogin
Grossherzogin	Grossherzogin
HERZOG	HERZOG
Herzog	Herzog
HERZOGIN	HERZOGIN
Herzogin	Herzogin
JHR	JHR
Jhr	Jhr
JHR.	JHR.
Jhr.	Jhr.
Jonkheer	Jonkheer
JONKHEER	JONKHEER
JUNKER	JUNKER
Junker	Junker
LANDGRAF	LANDGRAF
Landgraf	Landgraf

SSH

LODAS

Anhang A

Erläuterung der Eingabefelder

Symbol	Bedeutung
Landgräfin	Landgräfin
LANDGRÄFIN	LANDGRÄFIN
MARKGRAF	MARKGRAF
Markgraf	Markgraf
Markgräfi	Markgräfin
MARKGRÄFIN	MARKGRÄFIN
Marques	Marques
MARQUES	MARQUES
MARQUIS	MARQUIS
Marquis	Marquis
MARSCHALL	MARSCHALL
Marschall	Marschall
Ostoja	Ostoja
OSTOJA	OSTOJA
Prinz	Prinz
PRINZ	PRINZ
PRINZESSIN	PRINZESSIN
Prinzessin	Prinzessin
PRZIN	PRZIN
Przin	Przin
Rabe	Rabe
RABE	RABE
REICHSGRAF	REICHSGRAF
Reichsgraf	Reichsgraf
REICHSGRÄFIN	REICHSGRÄFIN
Reichsgräfin	Reichsgräfin
RITTER	RITTER
Ritter	Ritter
Rr	Rr
RR	RR
TRUCHSEß	TRUCHSEß
Truchseß	Truchseß
Truchsess	Truchsess
TRUCHSESS	TRUCHSESS

4249 NAMENSVORSATZ

Symbol	Bedeutung
0	keine Angabe
A	A
a	a
aan de	aan de
AAN DE	AAN DE
AAN DEN	AAN DEN
aan den	aan den
AL	AL
al	al
AM	AM
am	am
an	an
AN	AN
AN DER	AN DER
an der	an der
AUF	AUF

SSH

LODAS

Erläuterung der Eingabefelder

Anhang A

Symbol	Bedeutung
auf	auf
AUF DEM	AUF DEM
auf dem	auf dem
AUF DER	AUF DER
auf der	auf der
AUF M	AUF M
auf m	auf m
AUFM	AUFM
aufm	aufm
AUFF M	AUFF M
auff m	auff m
AUS	AUS
aus	aus
AUS DEM	AUS DEM
aus dem	aus dem
AUS DEN	AUS DEN
aus den	aus den
AUS DER	AUS DER
aus der	aus der
B	B
b	b
BE	BE
be	be
bei	bei
BEI	BEI
BEI DER	BEI DER
bei der	bei der
BEIM	BEIM
beim	beim
BEN	BEN
ben	ben
BEY	BEY
bey	bey
BEY DER	BEY DER
bey der	bey der
CHE	CHE
Che	Che
CID	CID
Cid	Cid
D	D
d	d
D'	D'
d'	d'
D.	D.
d.	d.
DA	DA
da	da
DA COSTA	DA COSTA
da costa	da costa
DA LAS	DA LAS
da las	da las
DA SILVA	DA SILVA
da silva	da silva
DAL	DAL
dal	dal
DALL	DALL
dall	dall
DALL'	DALL'

SSH

LODAS

Anhang A

Erläuterung der Eingabefelder

Symbol	Bedeutung
dall'	dall'
DALLA	DALLA
dalla	dalla
DALLE	DALLE
dalle	dalle
DALLO	DALLO
dallo	dallo
DAS	DAS
das	das
DE	DE
de	de
de l'	de l'
DE L'	DE L'
DE LA	DE LA
de la	de la
DE LAS	DE LAS
de las	de las
DE LE	DE LE
de le	de le
DEGLI	DEGLI
degli	degli
DEI	DEI
dei	dei
DEL	DEL
del	del
DEL COZ	DEL COZ
del coz	del coz
DELI	DELI
deli	deli
DELL	DELL
dell	dell
DELL'	DELL'
dell'	dell'
DELLA	DELLA
della	della
DELLE	DELLE
delle	delle
DELLI	DELLI
delli	delli
DELLO	DELLO
dello	dello
DEN	DEN
den	den
DER	DER
der	der
DES	DES
des	des
DI	DI
di	di
DIT	DIT
dit	dit
DO	DO
do	do
do ceu	do ceu
DO CEU	DO CEU
DON	DON
Don	Don
Don le	Don le

SSH

LODAS

Erläuterung der Eingabefelder

Anhang A

Symbol	Bedeutung
DON LE	DON LE
DOS	DOS
dos	dos
DOS SANTOS	DOS SANTOS
dos Santos	dos Santos
DU	DU
du	du
DY	DY
dy	dy
EL	EL
el	el
G	G
g	g
GEN	GEN
gen	gen
GIL	GIL
Gil	Gil
GLI	GLI
gli	gli
Grosse	Grosse
GROSSE	GROSSE
GROßE	GROßE
Große	Große
I	I
i	i
IM	IM
im	im
IN	IN
in	in
IN DE	IN DE
in de	in de
IN DEN	IN DEN
in den	in den
IN DER	IN DER
in der	in der
IN HET	IN HET
in het	in het
IN'T	IN'T
in't	in't
KL	KL
kl	kl
KLEINE	KLEINE
kleine	kleine
L	L
I	I
L'	L'
I'	I'
L.	L.
I.	I.
LA	LA
la	la
LE	LE
le	le
LEE	LEE
lee	lee
LI	LI
li	li
LO	LO

SSH

LODAS

Anhang A

Erläuterung der Eingabefelder

Symbol	Bedeutung
lo	lo
M	M
m	m
MAC	MAC
Mac	Mac
MC	MC
mc	mc
n	n
N	N
O	O
o	o
O'	O'
o'	o'
op	op
OP	OP
op de	op de
OP DE	OP DE
op den	op den
OP DEN	OP DEN
op gen	op gen
OP GEN	OP GEN
op het	op het
OP HET	OP HET
op te	op te
OP TE	OP TE
op ten	op ten
OP TEN	OP TEN
pla	pla
PLA	PLA
pro	pro
PRO	PRO
rr	rr
S	S
s	s
RR	RR
St.	St.
ST.	ST.
t	t
T	T
te	te
TE	TE
ten	ten
TEN	TEN
ter	ter
TER	TER
THI	THI
thi	thi
Tho	Tho
THO	THO
Thom	Thom
THOM	THOM
thor	thor
THOR	THOR
THUM	THUM
Thum	Thum
TO	TO
to	to
Tom	Tom

SSH

LODAS

Erläuterung der Eingabefelder

Anhang A

Symbol	Bedeutung
TOM	TOM
TOR	TOR
Tor	Tor
TU	TU
tu	tu
TUM	TUM
tum	tum
UNTEN	UNTEN
unten	unten
unter	unter
UNTER	UNTER
unterm	unterm
UNTERM	UNTERM
v.	v.
V.	V.
V. D.	V. D.
v. d.	v. d.
v. dem	v. dem
V. DEM	V. DEM
v. den	v. den
V. DEN	V. DEN
v. der	v. der
V. DER	V. DER
V.D.	V.D.
v.d.	v.d.
v.dem	v.dem
V.DEM	V.DEM
v.den	v.den
V.DEN	V.DEN
v.der	v.der
V.DER	V.DER
VAN	VAN
van	van
van de	van de
VAN DE	VAN DE
VAN DEM	VAN DEM
van dem	van dem
VAN DEN	VAN DEN
van den	van den
VAN DER	VAN DER
van der	van der
VAN GEN	VAN GEN
van gen	van gen
van het	van het
VAN HET	VAN HET
van t	van t
VAN T	VAN T
VANDE	VANDE
vande	vande
VANDEM	VANDEM
vandem	vandem
vanden	vanden
VANDEN	VANDEN
vander	vander
VANDER	VANDER
ven	ven
VEN	VEN
VEN DER	VEN DER

SSH

LODAS

Anhang A

Erläuterung der Eingabefelder

Symbol	Bedeutung
ven der	ven der
ver	ver
VER	VER
VO	VO
vo	vo
VOM	VOM
vom	vom
VOM UND ZU	VOM UND ZU
vom und zu	vom und zu
von	von
VON	VON
VON DE	VON DE
von de	von de
von dem	von dem
VON DEM	VON DEM
VON DEN	VON DEN
von den	von den
VON DER	VON DER
von der	von der
VON EINEM	VON EINEM
von einem	von einem
VON LA	VON LA
von la	von la
von Mast	von Mast
VON MAST	VON MAST
VON UND ZU	VON UND ZU
von und zu	von und zu
VON UND ZU DER	VON UND ZU DER
von und zu der	von und zu der
VON UND ZUR	VON UND ZUR
von und zur	von und zur
von zu	von zu
VON ZU	VON ZU
von zum	von zum
VON ZUM	VON ZUM
VON ZUR	VON ZUR
von zur	von zur
vonde	vonde
VONDE	VONDE
vondem	vondem
VONDEM	VONDEM
vonden	vonden
VONDEN	VONDEN
VONDER	VONDER
vonder	vonder
VOR	VOR
vor	vor
VOR DEM	VOR DEM
vor dem	vor dem
VOR DEN	VOR DEN
vor den	vor den
VOR DER	VOR DER
vor der	vor der
VORM	VORM
vorm	vorm
vorn	vorn
VORN	VORN
Y	Y

SSH

LODAS

Erläuterung der Eingabefelder

Anhang A

Symbol	Bedeutung
y	y
Y DEL	Y DEL
y del	y del
ZU	ZU
zu	zu
zum	zum
ZUM	ZUM
zur	zur
ZUR	ZUR

4251 Kennzeichen JA/NEIN ungleich 1

Symbol	Bedeutung
0	NEIN
99	JA

4252 Kennzeichen Mindestbeitragsberechnung

Symbol	Bedeutung
0	Mindestbeitragsberechnung RV
1	Verzicht auf Mindestbeitragsberechnung RV

4254 Kennzeichen Spitzenausgleichsintervall

Symbol	Bedeutung
0	kein Spitzenausgleich
1	Spitzenausgleich nach 4 Monaten
6	Spitzenausgleich nach 6 Monaten

4255 Kennzeichen Lehrjahr Erstattungszahlung

Symbol	Bedeutung
0	keine Angabe
1	1. Lehrjahr
2	2. Lehrjahr
3	3. Lehrjahr
4	4. Lehrjahr/Auslernjahr

4256 Anforderungs-Meldeschlüssel

Symbol	Bedeutung
3	Anforderung Beitragsblatt Auslandsbaustelle
4	Anforderung Vers.Nachweisheft Angestellte

SSH

LODAS

Anhang A

Erläuterung der Eingabefelder

Symbol	Bedeutung
6	Anforderung Vers.Nachweisheft Weitervers.
15	Adress- und Namensänderung
20	Meldung gesetzliche Dienstpflicht
25	Meldung Zivildienst
27	Meldung Pflegezeit
28	Meldung Elternzeit
70	Meldung Beschäftigungszeiten Berlin bei Wechsel nach Wiesbaden
72	Meldung von Beschäftigungszeiten bei Wechsel zur Sozialkasse Berlin
76	Meldung von Beschäftigungszeiten aus dem Entsendegesetz
9003	Stornierung Anforderung Beitragsblatt Auslandsbaustelle
9004	Stornierung Anforderung Vers.Nachweisheft Angestellte
9006	Stornierung Anforderung Vers.Nachweisheft Weitervers.
9020	Stornierung Meldung gesetzliche Dienstpflicht
9025	Stornierung Meldung Zivildienst
9027	Stornierung Meldung Pflegezeit
9028	Stornierung Meldung Elternzeit

4261 BUNDESLAND NUM mit keine Angabe

Symbol	Bedeutung
0	keine Angabe
1	Baden-Württemberg
2	Bayern
3	Berlin-West
4	Bremen
5	Hamburg
6	Hessen
7	Niedersachsen
8	Nordrhein-Westfalen
9	Rheinland-Pfalz
10	Saarland
11	Schleswig-Holstein
41	Berlin-Ost
42	Brandenburg
43	Mecklenburg-Vorpommern
44	Sachsen
45	Sachsen-Anhalt
46	Thüringen

4263 Kennzeichen Öffentlicher Dienst AN

Symbol	Bedeutung
0	Berechnung gemäß MPD-Schlüsselung
1	Berechnung des AN-Anteils
2	Berechnung RG-Beitrag Hamburg
9	keine Berechnung AN-Anteil

4264 Kennzeichen Öffentlicher Dienst AG

Symbol	Bedeutung
--------	-----------

Erläuterung der Eingabefelder

Symbol	Bedeutung
0	Berechnung gemäß MPD-Schlüsselung
1	keine Berechnung AG-Anteil
9	Berechnung AG-Anteil

4269 Bearbeitungsschlüssel Standard/Nachber.

Symbol	Bedeutung
1	Stunden
2	Brutto-Bezug
3	Nettobe-/abzuege
4	Vermögensbildung 1.Vertrag
5	Ausfallstunden pro Tag wg. Kurzarbeit
6	Vermögensbildung 2.Vertrag
10	Tage für Lohnberechnung; (Gala: abzur.UrlaubsT/Monat)
11	Km für Lohnberechnung
12	Tagesdatum Unterbrechungsanfang
13	Wiederbeginndatum der Beschäftigung
14	Steuertage
16	Zu bezahlende Tage
21	Prozentsatz bei Tarifierhöhung Durchschnitt 1
22	Stunden für Durchschnittsspeicher 1
23	Tage für Durchschnittsspeicher 1
24	Stunden für Durchschnittsspeicher 2
25	Stunden für Durchschnittsspeicher 3
44	LeistungsfortzahlungsStd bei Erkrankung im Kug-G.
45	Abruf Urlaubsvergütung für Heimarbeiter
46	Abruf Urlaubsvergütung für Heimarbeiter bei Austritt
47	Anzahl der Feiertage für Heimarbeiter
48	Anzahl der Feiertage für Heimarbeiter bei Austritt
49	Arbeitstage des Monats
63	Ind. Abw. Mtl. Arbeitszeit im Kug Gewährungszeitraum
64	Nebeneinkommen
66	Abw. Tarifstunden mtl. im Schlechtwetterzeitraum
67	Witterungsbedingte Ausfallstunden pro Tag
68	Witterungsbedingte Ausfallstunden pro Tag, wenn AN
69	ZVK-Beitrag Wehrdienst
70	Anwesenheitstage
71	Genommene Urlaubstage
72	Krankheitstage
73	Fehltage
74	Bezahlte Fehlstunden im Schlechtwetterzeitraum
75	Anwesenheitsstunden
76	Bezahlte Stunden
77	Urlaubsstunden
78	Krankheitsstunden
79	Fehlstunden
8	Vermögensbildung 3.Vertrag
80	Urlaubsabrechnung laufendes Kalenderjahr
81	Abrechnung Polierbetrag ZVK
82	Urlaubsabgeltung Kalenderjahr/Vorjahr
83	Urlaubsabrechnung Vorjahr
84	Korrektur von Beschäftigungstagen
85	Urlaubsabrechnung Kalenderjahr/Vorjahr
86	Urlaubsausgleich Krankheit (StLA 502)
87	Urlaubsausgleich Unfall/Wehrübung (StLA 502)

SSH

LODAS

Anhang A

Erläuterung der Eingabefelder

Symbol	Bedeutung
88	Zusätzliche Urlaubstage
89	Nebeneinkommen im WAG-Zeitraum
90	Abruf Lohnausgleich (Monat12+01)
91	Abruf Jahressonderzahlung GaLa + StLA 519
92	Erhöhung/Minderung des Urlaubsanspruchs
93	Akkordstunden Vermögensbildung
94	Sollstunden
95	Akkordstunden

4281 Kontonummernlänge

Symbol	Bedeutung
4	4-stellig
5	5-stellig
6	6-stellig
7	7-stellig
8	8-stellig

4284 Bearbeitungsschlüssel Nachberechnung

Symbol	Bedeutung
1	Stunden
2	Brutto-Bezug
3	Nettobe-/abzuege
4	Vermögensbildung 1.Vertrag
6	Vermögensbildung 2.Vertrag
8	Vermögensbildung 3.Vertrag
10	Tage für Lohnberechn.; (GaLa: abzur.UrlaubsT/Monat)
11	Km für Lohnberechnung
12	Tagesdatum Unterbrechungsanfang
13	Wiederbeginndatum der Beschäftigung
14	Steuertage
15	Sozialversicherungstage
16	Zu bezahlende Tage
21	Prozentsatz bei Tariferhöhung Durchschnitt 1
22	Stunden für Durchschnittsspeicher 1
23	Tage für Durchschnittsspeicher 1
24	Stunden für Durchschnittsspeicher 2
25	Stunden für Durchschnittsspeicher 3
43	Ausfallstunden pro Tag wg. Kurzarbeit
44	LeistungsfortzahlungsStd bei Erkrankung im Kug-G.
45	Abruf Urlaubsvergütung für Heimarbeiter
46	Abruf Urlaubsvergütung für Heimarbeiter bei Austritt
47	Anzahl der Feiertage für Heimarbeiter
48	Anzahl der Feiertage für Heimarbeiter bei Austritt
49	Arbeitstage des Monats
63	Ind. Abw. Mtl. Arbeitszeit im Kug Gewährungszeitraum
64	Nebeneinkommen
66	Abw. Tarifstunden mtl. im Schlechtwetterzeitraum
67	Witterungsbedingte Ausfallstunden pro Tag
68	Witterungsbedingte Ausfallstunden pro Tag, wenn AN
69	ZVK-Beitrag Wehrdienst
70	Anwesenheitstage

SSH

LODAS

Erläuterung der Eingabefelder

Anhang A

Symbol	Bedeutung
71	Genommene Urlaubstage
72	Krankheitstage
73	Fehltag
74	Bezahlte Fehlstunden im Schlechtwetterzeitraum
75	Anwesenheitsstunden
76	Bezahlte Stunden
77	Urlaubsstunden
78	Krankheitsstunden
79	Fehlstunden
80	Urlaubsabrechnung laufendes Kalenderjahr
81	Abrechnung Polierbetrag ZVK
82	Urlaubsabgeltung Kalenderjahr/Vorjahr
83	Urlaubsabrechnung Vorjahr
84	Korrektur von Beschäftigungstagen
85	Urlaubsabrechnung Kalenderjahr/Vorjahr
86	Urlaubsausgleich Krankheit (StLA 502)
87	Urlaubsausgleich Unfall/Wehrübung (StLA 502)
88	Zusätzliche Urlaubstage
89	Nebeneinkommen im WAG-Zeitraum
90	Abruf Lohnausgleich (Monat12+01)
91	Abruf Jahressonderzahlung GaLa + StLA 519
92	Erhöhung/Minderung des Urlaubsanspruchs
93	Akkordstunden Vermögensbildung
94	Sollstunden
95	Akkordstunden
96	Nachberechnung

4297 Beitragsgruppenschlüssel RV

Symbol	Bedeutung
0	kein Beitrag
1	voller Beitrag
3	halber Beitrag
5	Pauschalbeitrag für geringfügig Beschäftigte

4298 Wertguthaben (anderes WGF Konto)

Symbol	Bedeutung
0	Arbeitnehmer baut nur Wertguthaben ab
1	Arbeitnehmer baut Wertguthaben ab (anderes WGH-Konto)

4299 Beitragsgruppenschlüssel KV

Symbol	Bedeutung
0	kein Beitrag (private KV oder frw. KV als Selbstzahler)
1	allgemeiner Beitrag
3	ermäßigter Beitrag
4	Beitrag zur landwirtschaftlichen KV
5	Arbeitgeberbeitrag zur landwirtschaftlichen KV
6	Pauschalbeitrag für geringfügig Beschäftigte
9	Firmenzahler

SSH

LODAS

Anhang A

Erläuterung der Eingabefelder

4300 Beitragsgruppenschlüssel AV

Symbol	Bedeutung
0	kein Beitrag zur BA
1	voller Beitrag zur BA
2	halber Beitrag zur BA

4301 Beitragsgruppenschlüssel PV

Symbol	Bedeutung
0	kein Beitrag zur gesetzl. PV
1	voller Beitrag zur gesetzl. PV
2	halber Beitrag zur gesetzl. PV

4316 VERFAHREN STUNDENERMITTLUNG UV PSD

Symbol	Bedeutung
0	Ermittlung gemäß MPD-Schlüsselung
1	wöchentliche Arbeitszeit u. geleistete Stunden
2	Stunden anhand des Vollarbeiterrichtwertes
3	Anwesenheitsstunden
4	wöchentliche Arbeitszeit
5	(tarif-)vertraglich vereinbarte Sollarbeitsstunden (abzgl. Fehlzeit)

4317 KZ BEITRAGSABFUEHRUNG

Symbol	Bedeutung
0	keine Angabe
1	nein (Kranken- und Pflegevers.)
2	ja (Kranken- und Pflegevers.)
3	ja (nur Krankenvers.)
4	ja (KV und PV, aber Beihilfe-/Heilfürsorgeber.)

4319 KZ MEHRFACHBEZUG

Symbol	Bedeutung
0	keine Angabe
1	nein
2	ja
3	ja, Geringbezieher

4320 KZ ART ALTERSVORSORGE

Erläuterung der Eingabefelder

Symbol	Bedeutung
0	keine Angabe
1	Pensionsfonds
2	Pensionskasse
3	Direktversicherung
4	Direktzusage
5	Unterstützungskasse

4323 KZ UNTERBRECHUNGSGRUND

Symbol	Bedeutung
11	Kinderpflege mit Krankengeld
14	vollst. Freistellung für Betreuung/Begleitung Pflegebedürftiger
15	Pflegezeit mit vollständiger Freistellung
16	Kurzzeitige Pflege
19	unwiderrufliche unbezahlte Freistellung
21	Unbezahlter Urlaub
22	Unbezahlte Fehlzeit
23	Unrechtmäßiger Streik
24	Kinderpflege ohne Krankengeld
25	Krank privat Versicherte ohne Krankentagegeld
26	Krank über 6 Wochen bei Erwerbsminderungs-/Altersrente
27	Krank über 6 Wochen geringfügig entlohnter AN.
28	Aussteuerung
29	Einstellung Krankengeld w. voller Erwerbsm. Rente
31	Rechtmäßiger Streik
32	Aussperrung
33	Entgeltfortzahlung ohne AU-Bescheinigung
41	Kranken(tage)geld bei Krankheit oder Kur
42	Verletztengeld bei Krankheit oder Kur
43	Übergangsgeld bei Krankheit oder Kur
44	Versorgungskrankengeld bei Krankheit oder Kur
45	Mutterschutzfrist
47	Krank bei Eintritt ohne Entgeltfortzahlung
51	Elternzeit
61	Wehrdienst
62	Zivildienst
63	Wehrübung
64	Eignungsübung
81	Kug/S-Kug Krank
103	Entgeltfortzahlung mit AU-Bescheinigung
105	unwiderrufliche bezahlte Freistellung
106	Studienzeit (dualer Studiengang)
200	Kinderpflege mit Entgeltfortzahlung
201	Kinderpflege bei Schwersterkrankung
210	Pflegeunterstützungsgeld
260	Ende Bezug Krankengeld/Beginn Bezug Arbeitslosengeld
300	Entgeltfortzahlung wegen Organ-/Gewebspende
301	Freistellung im Rahmen sonstiger flexibler Arbeitszeitregelungen
302	Krankengeld bei Organ-/Blut/Gewebspende ohne EEL
303	Entschädigungszahlung wegen Quarantäne
304	Bezahlte Freistellung wegen angeordneter Quarantäne
305	Bezahlte Freistellung wegen freiwilliger Quarantäne
306	Unbezahlte Freistellung wegen freiwilliger Quarantäne

SSH

LODAS

Anhang A

Erläuterung der Eingabefelder

Symbol	Bedeutung
307	Entschädigungszahlung nach IfSG wegen Beaufsichtigung Kind
308	Berufliches Tätigkeitsverbot
309	Vorsorgliche Einstellung der beruflichen Tätigkeit
310	Krankengeld bei Mitaufnahme ins Krankenhaus

4324 KZ_VERSICHERUNGSART_OED

Symbol	Bedeutung
0	keine Angabe
27	Mutterschutzzeit
28	Elternzeit
40	Fehlzeit
41	befristete Rente
45	Parlamentstätigkeit

4328 KZ_BEHANDLUNG_KOST

Symbol	Bedeutung
0	Nicht ersetzen
1	Ersetzen durch Stammkostenstelle
2	Ersetzen durch Kostenstellenverteilung

4329 KZ BEITRAGSBERECHNUNG MPD OED

Symbol	Bedeutung
0	kein Beitrag
1	steuerfrei nach § 3 Nr. 63 EStG

4330 KZ VERSTEUERUNG FREIGRENZE MPD OED

Symbol	Bedeutung
0	Pauschalierung bis 1.752 EUR
1	Pauschalierung bis 2.148 EUR
2	individuelle Versteuerung

4331 KZ ABWÄLZUNG PST MPD AN

Symbol	Bedeutung
0	keine Abwälzung
1	Abwälzung Pauschalsteuer

4332 KZ BEITRAGSBERECHNUNG PSD OED

SSH

LODAS

Erläuterung der Eingabefelder

Anhang A

Symbol	Bedeutung
0	wie MPD
1	steuerfrei nach § 3 Nr. 63 EStG
3	pauschalverteuert bis 1.752 € nach § 40b a.F. EStG, darüber
4	pauschalverteuert bis 2.148 € nach § 40b a.F. EStG, darüber
9	kein Beitrag

4333 KZ VERSTEUERUNG FREIGRENZE PSD OED

Symbol	Bedeutung
0	wie MPD
1	Pauschalierung bis 1.752 EUR
2	Pauschalierung bis 2.148 EUR
3	individuelle Versteuerung

4334 KZ ABWÄLZUNG PST PSD OED

Symbol	Bedeutung
0	wie MPD
1	Abwälzung Pauschalsteuer
9	keine Abwälzung

4335 KZ SANIERUNGSGELDBERECHNUNG

Symbol	Bedeutung
0	kein Sanierungsgeld
1	Sanierungsgeld berechnen

4336 KZ RISIKOAUSSCHLUSS OED

Symbol	Bedeutung
0	keine Angabe
50	frw. Beitrag d. AN - ohne Risikoausschluss
51	frw. Beitrag d. AN - Risikoausschluss Erwerbsminderung
52	frw. Beitrag d. AN - Risikoausschluss Hinterbliebene
53	frw. Beitrag d. AN - Risikoausschluss Hinterbliebene + Erwerbsminderung
54	frw. Beitrag d. AN - fondsgeb. Rentenvers. (VBL)
55	frw. Beitrag d. AG - ohne Risikoausschluss
56	frw. Beitrag d. AG - Risikoausschluss Erwerbsminderung
57	frw. Beitrag d. AG - Risikoausschluss Hinterbliebene
58	frw. Beitrag d. AG - Risikoausschluss Hinterbliebene + Erwerbsminderung
59	frw. Beitrag d. AG - fondsgeb. Rentenvers. (VBL)
60	Entgeltumwandlung - ohne Risikoausschluss
61	Entgeltumwandlung - Risikoausschluss Erwerbsminderung
62	Entgeltumwandlung - Risikoausschluss Hinterbliebene
63	Entgeltumwandlung - Risikoausschluss Hinterbliebene + Erwerbsminderung
64	Entgeltumwandlung - frw. Beitrag zur fondsgeb. Rentenvers. (VBL)
65	Beitrag für wissenschaftliche Beschäftigte gem. § 28 Abs. 1 Satz 3 VBLS / § 19 Abs. 2 MS

SSH

LODAS

Anhang A

Erläuterung der Eingabefelder

Symbol	Bedeutung
66	Beitrag für Entgelt über Vergütungsgruppe I BAT / BAT-O gem. § 82 Abs. 1 VBLS

4337 KZ BERECHNUNG AN-BEITRAG OED

Symbol	Bedeutung
0	kein AN-Beitrag
1	AN-Beitrag steuerfrei nach § 3 Nr. 63 EStG
2	AN-Beitrag individuell versteuert

4338 KZ BERECHNUNG AN PSD OED

Symbol	Bedeutung
0	wie MPD
1	AN-Beitrag steuerfrei nach § 3 Nr. 63 EStG
2	AN-Beitrag individuell versteuert
3	AN-Beitrag pauschalverteuert bis 1.752 € nach § 40b a.F. EStG, darüber steuerfrei
4	AN-Beitrag pauschalverteuert bis 2.148 € nach § 40b a.F. EStG, darüber steuerfrei
9	kein Beitrag

4339 KZ AUSPRAEGUNG ATZ

Symbol	Bedeutung
0	keine ZVK-Berechnung
1	ZVK-Entgelt aus Altersteilzeitentgelt
2	Erhöhtes ZVK-pflichtiges Entgelt

4340 KZ RECHTSKREIS

Symbol	Bedeutung
0	gemäß Länderschlüssel MAD
1	Rechtskreis Ost
2	Rechtskreis West

4342 KZ PROZENTSATZ ZUSATZBEITRAG

Symbol	Bedeutung
0	steuerfrei nach § 3 Nr. 63 EStG
1	kein Beitrag
2	pauschalverteuert bis 1.752 € nach § 40b a.F. EStG, darüber steuerfrei
3	pauschalverteuert bis 2.148 € nach § 40b a.F. EStG, darüber steuerfrei

4346 KZ_MINIJOB_PAUSCHSTEUER_AN

SSH

LODAS

Erläuterung der Eingabefelder

Anhang A

Symbol	Bedeutung
0	Übernahme gemäß MPD
1	Übernahme durch Arbeitnehmer
2	keine Übernahme durch Arbeitnehmer

4350 KZ_STEU_BEHANDLUNG_MPD

Symbol	Bedeutung
0	Zuflussprinzip
1	Entstehungsprinzip

4351 KZ_STEU_BEHANDLUNG_PSD

Symbol	Bedeutung
0	Behandlung gemäß MPD
1	Entstehungsprinzip
2	Zuflussprinzip

4352 KZ_AUFTEILUNG LOHNAUSGLEICH MPD

Symbol	Bedeutung
0	Auszahlung Gesamtbetrag im Dezember
1	getrennte Auszahlung Dezember- u. Januar-Anteil

4354 KZ_TARIFL ZUSATZRENTE BAU

Symbol	Bedeutung
0	kein TZR-Vertrag im Baulohn
1	TZR-Vertrag im Baulohn
2	TZR-Vertrag im Baulohn, frw. Zahlung des AG-Anteils VWL
3	undefiniert

4355 KZ_AUFTEILUNG LOHNAUSGLEICH PSD

Symbol	Bedeutung
0	wie MPD
1	Auszahlung Gesamtbetrag im Dezember
2	getrennte Auszahlung Dezember- u. Januar-Anteil

4358 KZ_BERECHN. UMLAGE ZVK (MPD)

Symbol	Bedeutung
0	keine Umlageberechnung

SSH

LODAS

Anhang A

Erläuterung der Eingabefelder

Symbol	Bedeutung
1	Umlage; Pauschal. bis 89,48 EUR mtl.
2	Umlage; Pauschal. bis 1752 EUR, darüber st.frei
3	Umlage; Pauschal. bis 1752 EUR, darüber st.pfl.
4	Umlage; Pauschalierung bis 2148 EUR
5	Umlage; Pauschal. mtl., eig.Grenze, darüber st.pfl.
6	Umlage; Pauschal. bis 92,03 EUR mtl.

4359 KZ BERECHN. UMLAGE ZVK (PSD)

Symbol	Bedeutung
0	Berechnung gemäß MPD-Schlüsselung
1	Umlage; Pauschal. bis 89,48 EUR mtl.
2	Umlage; Pauschal. bis 1752 EUR, darüber st.frei
3	Umlage; Pauschal. bis 1752 EUR, darüber st.pfl.
4	Umlage; Pauschalierung bis 2148 EUR
5	Umlage; Pauschal. mtl., eig.Grenze, darüber st.-pfl.
6	Umlage; Pauschal. bis 92,03 EUR mtl.
9	keine Umlageberechnung

4361 KZ_KONTENGRUPPE

Symbol	Bedeutung
1	Kontengruppe 1
2	Kontengruppe 2
3	Kontengruppe 3
4	Kontengruppe 4
5	Kontengruppe 5

4362 KZ PERS WIE MPD

Symbol	Bedeutung
0	wie MPD
1	Ja
2	Nein

4363 Beitragsgruppenschlüssel erw. RV

Symbol	Bedeutung
0	kein Beitrag
1	voller Beitrag
3	halber Beitrag
5	Pauschalbeitrag für geringfügig Beschäftigte

4364 Beitragsgruppenschlüssel erw. KV

SSH

LODAS

Erläuterung der Eingabefelder

Anhang A

Symbol	Bedeutung
0	kein Beitrag (private KV oder frw. KV als Selbstzahler)
1	allgemeiner Beitrag
3	ermäßigter Beitrag
4	Beitrag zur landwirtschaftlichen KV
6	geringfügig entlohnte Beschäftigte
9	freiwillig versichert (Firmenzahler)

4367 KZ_GRENZGAENGER

Symbol	Bedeutung
0	keine
1	Belgien
2	Schweiz
3	Türkei
4	Norwegen
5	Spanien
8	beschränkt steuerpflichtig
9	steuerfrei

4369 KZ_BAV_FESTBEITRAEGE

Symbol	Bedeutung
0	Festbeiträge
1	Prozentuale Beiträge
2	Manuell ermittelte Beiträge

4370 KZ_BAV_BRUTTO

Symbol	Bedeutung
0	Betrag nicht für Berechnung var. Beiträge verwenden
1	Betrag verwenden für Berechnung lfd. Beitrag
2	Betrag verwenden für Berechnung einm. Beitrag
3	Betrag verwenden für Berechnung lfd. und einm. Beitrag

4372 KZ_OED_BERECHNUNG_AN-ANTEIL

Symbol	Bedeutung
0	AN-Anteil steuerpflichtig (Nettoabzug)
1	kein AN-Anteil
2	AN-Anteil pauschalversteuert
3	AN-Anteil steuerfrei § 3 Nr. 63 EStG

4379 KZ_ATZ_NEUE_REGELUNG

Symbol	Bedeutung
--------	-----------

SSH

LODAS

Anhang A

Erläuterung der Eingabefelder

Symbol	Bedeutung
0	Ja, bei Abrechnung nach alter Regelung für Verträge ab 01.07.2004
1	Ja, bei neuer oder alter Regelung
2	Nein

4380 KZ_PERSONENGRUPPE_ELAN

Symbol	Bedeutung
0	keine Angabe
BS1	Inhaber von Bergmannsversorgungsscheinen
GL1	Gleichgestellter 1 Anrechnung
GLA2	gleichgestellter Azubi 2 Anrechnungen
GLAF2	Anschlussanrech. gleichgestellter Azubi Übern. ohne Neueinstellung 2 Anrech.
MGL2	Gleichgestellter 2 Anrechnungen
MGL3	Gleichgestellter 3 Anrechnungen
MGLA3	gleichgestellter Azubi 3 Anrechnungen
MSB2	Schwerbehinderter 2 Anrechnungen
MSB3	Schwerbehinderter Mensch 3 Anrechnungen
MSBA3	Schwerbehinderter Auszubildender 3 Anrechnungen
MSBA3	schwerbehinderter Mensch mit Mehrfachanrechnung auf 4 Pflichtarbeitsplätze
MSBA3	schwerbehinderter Mensch mit Mehrfachanrechnung auf 5 Pflichtarbeitsplätze
SB1	Schwerbehinderter 1 Anrechnung
SBA2	Schwerbehinderter Auszubildender 2 Anrechnungen
SBAF2	Anschlussanrech. schwerbehind. Azubi bei Übern.ohne Neueinstellung 2 Anrech.
SBAG	Schwerbehinderter Arbeitgeber 1 Anrechnung
SBAR2	Schwerbehinderter Azubi aus Einrichtungen 2 Anrechnungen
SBW1	Schwerbehinderter WfBM-Mitarbeiter 1 Anrechnung

4382 KZ_BERECHN_WINTERBAUUMLAG

Symbol	Bedeutung
0	Ja, mit Berechnung der Winterbeschäftigungs-Umlage
1	Nein, keine Berechnung der Winterbeschäftigungs-Umlage

4384 KZ_KIND_BERUECK_GRUND

Symbol	Bedeutung
0	kein Berücksichtigungsgrund
1	arbeitssuchend gemeldet
2	Ausbildung
3	Übergangszeit (max. 4 Monate)
4	Freiwilliges Jahr
5	Behinderung
6	Fehlender Ausbildungsplatz
7	Bundesfreiwilligendienst

4386 KZ_KINDERGELDBEZUG

SSH

LODAS

Erläuterung der Eingabefelder

Anhang A

Symbol	Bedeutung
0	Zahlkind
1	Kein Kindergeld
2	Zahlkind

4391 KZ_BEHANDLUNG_KOSTTRAEGER

Symbol	Bedeutung
0	Nicht ersetzen
1	Ersetzen durch Stammkostenträger
2	Ersetzen durch Kostenträgerverteilung

4392 KZ_VERVIELFÄLTIGUNG

Symbol	Bedeutung
0	keine
1	nach §40b a.F. EStG (pauschalversteuert)
2	nach §3 Nr. 63 EStG (steuerfrei)

4395 KZ_DRUCK_BU_BELEG_EINZELMONAT

Symbol	Bedeutung
0	nein
1	monatlich
2	jährlich

4396 KZ_OED_BERECHNUNG_STFR_BEITRÄGE

Symbol	Bedeutung
0	keine Berechnung
1	steuerfrei § 3 Nr. 63 EStG, darüber st.pfl.
2	steuerfrei bis mtl. eig. Grenze, dar. st.frei U-Kasse
3	steuerfrei § 3 Nr. 63 EStG, dar. st.frei U-Kasse
4	steuerfrei bis mtl. eig. Grenze, kein überst. Beitrag

4397 KZ_OED_BERECHNUNG_ZUSATZBEITRAG

Symbol	Bedeutung
0	kein AN-Beitrag
1	AN-Beitrag individuell versteuert
2	AN-Beitrag steuerfrei nach §3 Nr. 63 EStG

4398 KZ_OED_ZUSATZBEITR_AN_BEITRAG

Symbol	Bedeutung
--------	-----------

SSH

LODAS

Anhang A

Erläuterung der Eingabefelder

Symbol	Bedeutung
0	wie MPD
1	AN-Beitrag individuell versteuert
2	AN-Beitrag steuerfrei nach §3 Nr. 63 EStG
3	AN-Beitrag pauschalverteuert bis 1.752 € nach § 40b a.F. EStG, davon steuerfrei
4	AN-Beitrag pauschalverteuert bis 2.148 € nach § 40b a.F. EStG, davon steuerfrei
9	kein AN-Beitrag

4399 KZ_OED_VERSZUSAGE

Symbol	Bedeutung
0	mit Eintrittsdatum
1	vor 2005 (Altzusage)
2	nach 2004 (Neuzusage)

4400 KZ_OED_BER_STFR_BEZUEGE

Symbol	Bedeutung
0	wie MPD
1	keine Berechnung
2	steuerfrei § 3 Nr. 63 EStG, darüber st.pfl.
3	steuerfrei bis mtl. eig. Grenze, darüber st.frei U-Kasse
4	steuerfrei § 3 Nr. 63 EStG, dar. st.frei U-Kasse
5	steuerfrei bis mtl. eig. Grenze, kein überst. Beitrag

4401 KZ_SV_PFLEGE_HOECHSTBEITRAG

Symbol	Bedeutung
0	allgemein
2	ermäßigt

4404 KZ_STATUS_DEÜV

Symbol	Bedeutung
0	keine Angabe
1	Ehegatte/Lebenspartner/Abkömmling
2	geschäftsführender Gesellschafter (GmbH)

4405 KZ_SONSTIGE_KONF_NEBENBF

Symbol	Bedeutung
0	keine Angabe
63	Alt katholische Kirchensteuer
64	LS02: Isr. Bekenntnisst/LS06+10: Isr. Kultusst/LS05+08+09+11: Jüd. Kultus
65	Freireligiöse Gemeinde Mainz
66	Freireligiöse Gemeinde Offenbach/M.
67	Kirchensteuer der Freireligiösen Landesgemeinde Baden
68	LS04: Beiträge zur Arbeitnehmerkammer/ LS09: Freirelig. Landesgem. Pfalz
70	Beiträge zur Arbeitskammer

SSH

LODAS

Erläuterung der Eingabefelder

Anhang A

Symbol	Bedeutung
72	Freie Religionsgemeinschaft Alzey
73	Kirchensteuer der Israelitischen Religionsgemeinschaft Württembergs
74	Israelitische Kultussteuer der kultusberechtigten Gemeinden
76	Kirchensteuer - lt/rf (ev)
77	Kirchensteuer - rk/ak
78	Kirchensteuer der Israelitischen Religionsgemeinschaft Baden

4407 LEISTUNGSGRUPPE

Symbol	Bedeutung
0	keine Angabe
1	Leistungsgruppe 01, Arbeitnehmer in leitender Stellung
2	Leistungsgruppe 02, Herausgehobene Fachkräfte
3	Leistungsgruppe 03, Fachkräfte
4	Leistungsgruppe 04, Angelernte Arbeitnehmer
5	Leistungsgruppe 05, Ungelernte Arbeitnehmer

4412 KZ_ZVK_BEITRAGSÜBERWACHUNG

Symbol	Bedeutung
0	keine Beitragsüberwachung
1	ZVK mit bundesweit einheitlichen Beitragsarten/Prozentsätzen
2	Tarifgebiet West
3	Tarifgebiet Ost
4	Abrechnungsverband I
5	Abrechnungsverband II

4420 KZ OED ÜBERLEITUNG TVOED

Symbol	Bedeutung
0	Überleitung gemäß MPD
1	mit automatischer Stammdatenübernahme/-abruf
2	ohne automatische Stammdatenübernahme/-abruf
9	keine Überleitung

4425 UEBERLEITUNG TVOED

Symbol	Bedeutung
0	Nein
1	mit automatischer Stammdatenänderung/-abruf
2	ohne automatischer Stammdatenänderung/-abruf

4455 KZ ABWÄLZUNG PST PSD FAHRT

Symbol	Bedeutung
--------	-----------

SSH

LODAS

Anhang A

Erläuterung der Eingabefelder

Symbol	Bedeutung
0	analog MPD
1	Abwälzung Pauschalsteuer
2	keine Abwälzung

4456 KZ_URLAUBSABGELTUNG_BAULOHN

Symbol	Bedeutung
0	keine Angabe
1	Grundwehrdienst
2	Berufswechsel
3	Auswanderung
4	verstorben
5	dauernd erwerbsunfähig oder Rentner
6	Wechsel ins Angestelltenverhältnis

4461 KZ_PSD_KINDERANTEIL_ORT

Symbol	Bedeutung
0	Kind berücksichtigen
1	Kind nicht berücksichtigen
2	Kind nur als Zähler berücksichtigen

4470 KZ ALTERSTEILZEITENTGELD

Symbol	Bedeutung
0	kein Altersteilzeitentgelt
1	Altersteilzeitentgelt
2	Mehrarbeits-/Überstundenvergütung

4478 KZ REGELARBEITSENTGELT

Symbol	Bedeutung
0	kein Regelarbeitsentgelt
1	Regelarbeitsentgelt
2	Mehrarbeits-/Überstundenvergütung

4481 KENNZEICHEN RELEVANTER ERHÖHUNGSBETRAG

Symbol	Bedeutung
0	automatische Ermittlung
1	Erhöhungsbetrag 1. Kind
2	Erhöhungsbetrag ab 2. Kind

4485 STEUERFREIHEIT GEMÄSS

SSH

LODAS

Erläuterung der Eingabefelder

Anhang A

Symbol	Bedeutung
0	Sachbezug
1	Firmenrabatt

4486 BERECHNUNG AN ANTEIL DACHDECKER

Symbol	Bedeutung
0	wie MPD
1	Verzicht auf Urlaubstage
2	Abzug des prozentualen Arbeitnehmeranteils

4487 BERECHNUNG AN ANTEIL DACHDECKER MPD

Symbol	Bedeutung
0	Verzicht auf Urlaubstage
1	Abzug des prozentualen Arbeitnehmeranteils

4491 FESTBEZUGSINTERVALL

Symbol	Bedeutung
0	monatlich
1	wiederkehrend

4492 VERKEHRSMITTEL

Symbol	Bedeutung
0	PKW
1	Öffentliche Verkehrsmittel
2	Motorrad/Motorroller/Moped/Fahrrad/zu Fuß
3	Fahrer einer Fahrgemeinschaft
4	Mitfahrer einer Fahrgemeinschaft

4495 GÜLTIGKEIT FESTBEZUG

Symbol	Bedeutung
1	Januar
2	Februar
3	März
4	April
5	Mai
6	Juni
7	Juli
8	August

SSH

LODAS

Anhang A

Erläuterung der Eingabefelder

Symbol	Bedeutung
9	September
10	Oktober
11	November
12	Dezember

4497 VERTEILUNG FESTBEZÜGE AUF KOSTENSTELLEN

Symbol	Bedeutung
0	keine Verteilung
1	auf Stammkostenstelle
2	nach Kostenstellenverteilung

4498 VERTEILUNG FESTBEZÜGE AUF KOSTENTRAEGER

Symbol	Bedeutung
0	keine Verteilung
1	auf Stammkostenträger
2	nach Kostenträgerverteilung

4507 KZ NUTZUNGSHAEUFIGKEIT

Symbol	Bedeutung
0	keine Angabe
1	regelmäßig
2	gelegentlich

4508 KZ PFAENDBARKEIT

Symbol	Bedeutung
0	keine Angabe
1	voll pfändbar / voll pfändbar
2	halb pfändbar / 3/4 pfändbar
3	unpfändbar / unpfändbar
4	unpfändbar / 1/2 pfändbar

4512 WIE MPD / JA / NEIN

Symbol	Bedeutung
0	wie MPD
1	Ja
9	Nein

SSH

LODAS

Erläuterung der Eingabefelder

Anhang A

4513 KZ ERTEILUNG DER VERSZUSAGE UNTERSTKASSE

Symbol	Bedeutung
0	wie Direktversicherung
1	abweichend

4518 KZ ANMELDUNG ZUR PFLICHTVERSICHERUNG MPD

Symbol	Bedeutung
0	automatische Anmeldung
1	keine Anmeldung

4519 KZ ABMELDUNG ZUR PFLICHTVERSICHERUNG MPD

Symbol	Bedeutung
0	automatische Abmeldung
1	keine Abmeldung

4520 KZ JAHRESMELD ZUR PFLICHTVERSICHERUNG MPD

Symbol	Bedeutung
0	automatische Jahresmeldung
1	keine Jahresmeldung
3	Nachmeldung der Jahresmeldung
4	Stornierung der Jahresmeldung
5	Berichtigung der Jahresmeldung

4521 FAKTOR-ERMITTLG AUTOM STDENTNAHME BETRKTN

Symbol	Bedeutung
0	gemäß Mandantendaten
1	aus dem Durchschnitt des Arbeitszeitkontos
2	aus der Lohnartenschlüsselung

4522 LOHNGRUPPE (NUR FÜR BHG BERLIN)

Symbol	Bedeutung
0	keine Angabe
1	Lohngruppe 1
2	Lohngruppe 2 bzw. 2a
3	Lohngruppe 3
4	Lohngruppe 4, 4/1, 4/2 bzw. 4/3
5	Lohngruppe 5
6	Lohngruppe 6

SSH

LODAS

Anhang A

Erläuterung der Eingabefelder

Symbol	Bedeutung
8	Jugendl. o. Berufsausb./gew. Reinigungspersonal

4526 KZ PFLICHTVERSICHERUNG

Symbol	Bedeutung
0	wie MPD
1	Nein
2	Ja

4527 AZK DURCH STD ENTNAHME NEGATIV

Symbol	Bedeutung
0	gemäß Mandantendaten
1	Ja - Stundenentnahme bis zur Untergrenze
2	Nein - keine Minusstunden für Saison-Kug

4529 AG_ZUSCHUSS_FREIWILLIGE_KV

Symbol	Bedeutung
0	halber Gesamtbeitrag
1	Arbeitgeber-Zuschuss aus dem Entgelt berechnen
2	abweichender Beitrag (manuelle Eingaben)

4530 AG_ZUSCHUSS_PV

Symbol	Bedeutung
0	halber Gesamtbeitrag
1	Arbeitgeber-Zuschuss aus dem Entgelt berechnen
2	abweichender Beitrag (manuelle Eingaben)

4533 TEILNAHME SICHERUNGSKONTO

Symbol	Bedeutung
0	gemäß Mandantendaten
1	keine Teilnahme

4534 KZ BILDUNGSABSCHLUSS EF41

Symbol	Bedeutung
0	keine Angabe
1	Hochschul-/Fachhochschulabschluss (bis 2013)
2	Master-/Universitätsdiplom und dgl.

SSH

LODAS

Erläuterung der Eingabefelder

Anhang A

Symbol	Bedeutung
3	Bachelor, Diplom einer Fachhochschule
4	Abschluss an Fachschulen, Berufsakademien, Verwaltungsfachhochschulen
5	Sonstige berufliche Abschlüsse
9	Promotion

4535 KZ ANTRAG AUF GESONDERTE MELDUNG

Symbol	Bedeutung
0	keine Angabe
1	Rentenantragsverfahren
2	Versorgungsausgleichsverfahren

4540 BEHANDLUNG RESTGUTHABEN GALABAU

Symbol	Bedeutung
0	gemäß Mandantendaten
1	Restguthaben prozentual erhöhen
2	keine prozentuale Erhöhung

4541 KZ INSOLVENZUMLAGE

Symbol	Bedeutung
0	berechnen
1	nicht berechnen

4542 KZ INSOLVENZGELDUMLAG

Symbol	Bedeutung
0	entsprechend Mandantenschlüsselung
1	nicht berechnen

4544 KZ ZUORDNUNG ABWEICHENDE BG

Symbol	Bedeutung
0	keine abweichende Zuordnung
1	abweichende Zuordnung

4546 KZ ABRECHNUNG VERSORGUNGSBEZÜGE

Symbol	Bedeutung
--------	-----------

SSH

LODAS

Anhang A

Erläuterung der Eingabefelder

Symbol	Bedeutung
0	nicht relevant
1	relevant für Versorgungsbezug 1
2	relevant für Versorgungsbezug 2
3	relevant für Versorgungsbezug 3

4547 KZ KUG SV ERSTATTUNG QUALIFIZIERUNG

Symbol	Bedeutung
0	Erstattung gemäß Mandantendaten
1	ohne ESF mit 50% Erstattung
2	ohne ESF mit 100% Erstattung
3	ESF Zielgebiet 1 mit 100% Erstattung
4	ESF Zielgebiet 2 mit 100% Erstattung
5	ESF Übergangsgebiet mit 100% Erstattung
6	ESF Zielgebiet 1 mit 50% Erstattung
7	ESF Zielgebiet 2 mit 50% Erstattung
8	ESF Übergangsgebiet mit 50% Erstattung

4550 KZ KUG SV ERSTATTUNG QUALIFIZIERUNG MPD

Symbol	Bedeutung
0	ohne ESF mit 50% Erstattung
1	ohne ESF mit 100% Erstattung
2	ESF Zielgebiet 1 mit 100% Erstattung
3	ESF Zielgebiet 2 mit 100% Erstattung
4	ESF Übergangsgebiet mit 100% Erstattung
5	ESF Zielgebiet 1 mit 50% Erstattung
6	ESF Zielgebiet 2 mit 50% Erstattung
7	ESF Übergangsgebiet mit 50% Erstattung

4552 KZ MONATSLOHN

Symbol	Bedeutung
0	Grundstellung
1	Monatsgrundlohn (max. 1 pro Monat zulässig)
2	Basis für ML-Berechnung

4561 KZ BERECHNUNG STEUERFREIBETRAG MPD

Symbol	Bedeutung
0	kein Steuerfreibetrag
1	Aufzehrmodell
2	Verteilmodell

4562 BERECHNUNG STEUERFREIBETRAG PSD

SSH

LODAS

Erläuterung der Eingabefelder

Anhang A

Symbol	Bedeutung
0	wie MPD
1	Aufzehrmodell
2	kein Steuerfreibetrag
3	Verteilmodell

4563 KZ_OED_STUFENSTEIGERUNG_2

Symbol	Bedeutung
0	Vorbelegung wie Tariftabelle
2	volle Stufensteigerung
3	keine Stufensteigerung

4564 KZ ERMITTLUNG PAUSCHVERST

Symbol	Bedeutung
0	Entfernungspauschale
1	Kosten ÖPV

4565 GRUND ARBEITSZEITÄNDERUNG

Symbol	Bedeutung
0	keine Angabe
1	Alterszeitvereinbarung - wenn Aufstockungsbeträge nach § 3 Abs. 1 ATG gezahlt werden
2	Vereinbarung über flexible Arbeitszeiten mit Arbeits- und Freizeitphasen (§ 7 Abs. 1a SGB IV)
3	Elternzeit
4	Pflegezeit
5	Vollzeit auf Teilzeit
6	Änderung innerhalb der Teilzeit
7	Änderung Teilzeit auf Vollzeit
8	kollektivrechtliche Beschäftigungssicherungsvereinbarung (§ 421d Abs. 2 SGB III)
9	Änderung Vollzeit aus tariflichen oder betrieblichen Gründen
10	Familienpflegezeit und Nachpflegephase nach dem Pflegezeitgesetz
11	Änderung innerhalb der Vollzeit
12	Sonstiges
13	Betreuungs-/ Begleitzeit gem. § 3 Abs. 5 S.1, Abs. 6 S.1 PflegeZG

4566 KÜNDIGUNGSFRIST ZEITEINHEIT

Symbol	Bedeutung
0	keine Angabe
1	Kalendertage
2	Werktage
3	Wochen
4	Monate

SSH

LODAS

Anhang A

Erläuterung der Eingabefelder

4567 KÜNDIGUNGSFRIST BEZUGSZEITPUNKT

Symbol	Bedeutung
0	keine Angabe
1	zum Ende der Woche
2	zum 15. des Monats
3	zum Monatsende
4	zum Ende des Vierteljahres
5	ohne festes Ende
6	zum Ende des Halbjahres
7	zum Jahresschluss

4568 KÜNDIGUNG DURCH

Symbol	Bedeutung
0	keine Angabe
1	den Arbeitgeber/Dienstherr
2	den Arbeitnehmer/Beamten, Arbeitgeber hätte ansonsten nicht o. nicht zum selben Zeitpunkt
3	den Arbeitnehmer/Beamten, Arbeitgeber hätte ansonsten zum selben Zeitpunkt gekündigt
4	einen Aufhebungsvertrag, Arbeitgeber hätte ansonsten nicht o. nicht zum selben Zeitpunkt
5	einen Aufhebungsvertrag, Arbeitgeber hätte ansonsten zum selben Zeitpunkt gekündigt
6	kraft Gesetzes oder Tarifvertrag

4569 ART DER ZUSTELLUNG DER KÜNDIGUNG

Symbol	Bedeutung
0	keine Angabe
1	persönlich
2	per Post

4570 SOZIALAUSWAHL VORGENOMMEN

Symbol	Bedeutung
0	keine Angabe
1	ja
2	nein
3	entfällt, weil personenbedingte Entlassung/Kündigung

4572 ANSPRUCH AUF LEISTUNGSZAHLUNG

Symbol	Bedeutung
0	keine Angabe
1	ja
2	nein
3	ungewiss

4574 ARBEITSVERHÄLTNIS

SSH

LODAS

Erläuterung der Eingabefelder

Anhang A

Symbol	Bedeutung
0	unbefristet
1	befristet
2	zweckbefristet

4575 BEITRAGSZAHLUNG

Symbol	Bedeutung
0	keine Angabe
1	Selbstzahler
2	Firmenzahler, Einzelzahlung
3	Firmenzahler, Sammelzahlung Betriebsnummer Arbeitgeber
4	Firmenzahler, Sammelzahlung Betriebsnummer des Steuerberaters
5	Firmenzahler, Sammelzahlung Betriebsnummer Zentrale
6	Firmenzahler, Lastschrift

4576 KUG BEANTRAG FÜR

Symbol	Bedeutung
0	keine Angabe
1	Betrieb
2	Betriebsabteilung

4577 AUTOMATISCHE BEITRAGSÜBERWACHUNG

Symbol	Bedeutung
0	wie MPD
1	ZVK mit bundesweit einheitlichen Beitragsarten/Prozentsätzen
2	Tarifgebiet West
3	Tarifgebiet Ost
4	Abrechnungsverband I
5	Abrechnungsverband II
9	keine Beitragsüberwachung

4587 BERECHNUNG AN-ANTEIL

Symbol	Bedeutung
0	keine Berechnung
1	Beteiligung an Umlage
2	RG-Beitrag Hamburg

4588 BESONDERHEITEN BEI AUSTRITT

Symbol	Bedeutung
0	keine Angabe

SSH

LODAS

Anhang A

Erläuterung der Eingabefelder

Symbol	Bedeutung
1	Ausscheiden wegen Eintritt in den Ruhestand oder Altersrentenbezug
2	Austritt wegen organisatorischen Gründen / Betriebsübergang

4592 URSACHE ARBEITSUNFÄHIGKEIT

Symbol	Bedeutung
0	keine Angabe
1	Schädigung durch Dritte
2	Arbeitsunfall/Berufskrankheit

4593 ART DER BESCHAEFTIGUNG MUTTERSCHUTZ

Symbol	Bedeutung
0	Individuelles Beschäftigungsverbot Vollaussfall
1	Generelles Beschäftigungsverbot Teil-/Entgeltausfall
2	Individuelles Beschäftigungsverbot Teil-/Entgeltausfall
3	Generelles Beschäftigungsverbot Vollaussfall

4595 STEUERUNG ZAHLUNG IM RAHMEN ERSTATTUNG

Symbol	Bedeutung
0	Überweisung durch Krankenkasse
2	Gutschrift auf das Beitragskonto

4596 ART DER ERSTATTUNG AAG

Symbol	Bedeutung
0	keine Erstattung
1	Erstattung gemäß Umrechnungsformel
2	Volle Erstattung Entgeltfortzahlung
3	Volle Erstattung Beschäftigungsverbot

4597 UMRECHNUNG DER FESTBEZÜGE

Symbol	Bedeutung
0	gemäß Mandantendaten
1	Betrag x zu bez. Kalendertage / 30 Tage
2	Betrag x zu bez. Kalendertage / tats. Tage Monat
3	Betrag x Resttage (Mon.=30 Tg.) / 30 Tage
4	Betrag x zu bez. Arbeitstage / mtl. Arbeitstage
5	Betrag - (Betrag / 30 x Fehltage)

4598 ANREDE

SSH

LODAS

Erläuterung der Eingabefelder

Anhang A

Symbol	Bedeutung
0	keine Angabe
2	Herr
3	Frau

4601 HOECHSTER AUSBILDUNGSABSCHLUSS

Symbol	Bedeutung
0	keine Angabe
1	Ohne beruflichen Ausbildungsabschluss
2	Abschluss einer anerkannten Berufsausbildung
3	Meister-/Techniker - oder gleichwertiger Fachschulabschluss
4	Bachelor
5	Diplom/Magister/Master/Staatsexamen
6	Promotion
9	Abschluss unbekannt

4602 ARBEITNEHMERÜBERLASSUNG BEI PERSON

Symbol	Bedeutung
0	wie Mandantendaten
1	nein
2	ja

4603 VERTRAGSFORM

Symbol	Bedeutung
0	keine Angabe
1	Unbefristet Vollzeit
2	Unbefristet Teilzeit
3	Befristet Vollzeit
4	Befristet Teilzeit

4604 HÖCHSTER SCHULABSCHLUSS

Symbol	Bedeutung
0	keine Angabe
1	Ohne Schulabschluss
2	Haupt-/Volksschulabschluss
3	Mittlere Reife oder gleichwertiger Abschluss
4	Abitur/Fachabitur
9	Abschluss unbekannt

SSH

LODAS

Anhang A

Erläuterung der Eingabefelder

4607 ARBEITNEHMERÜBERLASSUNG BEI MANDANT

Symbol	Bedeutung
0	nein – keine Arbeitnehmerüberlassung
1	ja – Arbeitnehmerüberlassung

4608 BESCHAEFTIGUNG GRUND BEI UNGEWISSHEIT

Symbol	Bedeutung
0	keine Angabe
1	Entgeltanspruch streitig
2	Entgeltanspruch unklar
3	Abrechnung noch nicht abgeschlossen
4	Sonstiges

4609 ENTLOHNUNGSFORM

Symbol	Bedeutung
0	Stundenlohn
1	Leistungslohn
2	Gehalt

4610 ABW LEISTUNGSSATZ

Symbol	Bedeutung
0	Leistungssatz lt. Steuerkarte
1	Leistungssatz 1 (mind. 1 Kind)
2	Leistungssatz 2

4612 ERSTATTUNGSART AAG

Symbol	Bedeutung
0	wie Mandantendaten
1	Überweisung durch Krankenkasse
2	Gutschrift auf das Beitragskonto

4614 BEZ FREISTELLUNG BEGRENZT

Symbol	Bedeutung
0	keine Angabe
1	nicht ausgeschlossen/nicht begrenzt
2	Tarifvertrag
3	Betriebsvereinbarung
4	Arbeitsvertrag

SSH

LODAS

Erläuterung der Eingabefelder

Anhang A

4616 ART ÜBERGANGSGELD

Symbol	Bedeutung
0	keine Angabe
1	für die RV bei Leistungen med. Reha
2	für die RV bei Leistungen zur Teilhabe
3	für die Unfallversicherung
4	für die Bundesagentur für Arbeit

4618 TARIFANGABE

Symbol	Bedeutung
0	keine Angabe
1	Tarif West
2	Tarif Ost
3	ortsüblich

4620 KENNZ. JA/NEIN/UNB

Symbol	Bedeutung
0	nein
1	ja
2	unbekannt

4624 KONFESSION

Symbol	Bedeutung
0	Konfessionslos / Keine Kirchensteuerberechnung
1	ev - Evangelische Kirchensteuer
10	ib - Israelitische Religionsgemeinschaft Baden
11	ih - Jüdische Kultussteuer
12	il - Israelitische Kultussteuer der kultusberechtigten Gemeinden
13	is - Israelitische / Jüdische Kultussteuer
14	iw - Israelitische Religionsgemeinschaft Württembergs
15	jd - Jüdische Kultussteuer
16	jh - Jüdische Kultussteuer
17	lt - Evangelisch lutherisch (bis 12/2015)
18	rf - Evangelisch reformiert (bis 12/2015)
2	rk - Römisch-Katholische Kirchensteuer
3	ak - Altkatholische Kirchensteuer
4	fa - Freie Religionsgemeinschaft Alzey
5	fb - Freireligiöse Landesgemeinde Baden
6	fg - Freireligiöse Landesgemeinde Pfalz
7	fm - Freireligiöse Gemeinde Mainz
8	fr - Französisch reformiert (bis 12/2015)
9	fs - Freireligiöse Gemeinde Offenbach/Main

SSH

LODAS

4625 GRUND FEHLZEIT VOR SCHUTZFRIST

Symbol	Bedeutung
0	Keine Fehlzeit
1	Unbezahlter Urlaub
2	Bezug einer Entgeltersatzleistung
3	Unentschuldigtes Fehlen/Arbeitsbummelei
4	Elternzeit
99	Sonstiges

4628 GRUND AUSSCHL BEZ FREISTELLUNG

Symbol	Bedeutung
0	wie Mandantendaten
1	nicht ausgeschlossen/nicht begrenzt
2	Tarifvertrag
3	Betriebsvereinbarung
4	Arbeitsvertrag

4630 HAUPTARBEITGEBER

Symbol	Bedeutung
0	keine Angabe
1	Hauptarbeitgeber
2	Nebendarbeitgeber

4632 ART KURZARBEITERGELD

Symbol	Bedeutung
0	kein Kurzarbeitergeld
1	Konjunktur-Kurzarbeitergeld
2	Saison-Kurzarbeitergeld
3	Transfer-Kurzarbeitergeld

4633 GLEITZONENBERECHNUNG

Symbol	Bedeutung
0	Meldung liegt nicht vor
1	Gleitzonenabrechnung
2	keine Gleitzonenabrechnung
3	Gleitzonenabrechnung (keine Zusammenr. in AV)
4	keine GLZ-Abrechnung (keine Zusammenr. in AV)

4635 ABZUG KIRCHENSTEUER

SSH

LODAS

Erläuterung der Eingabefelder

Anhang A

Symbol	Bedeutung
0	pauschaler Abzug fiktive Kirchensteuer (8%) individuelle Kirchensteuer lt. Steuermerkmale
2	kein Abzug

4636 VERRECHNUNG UEBERZAHLUNG

Symbol	Bedeutung
0	wie Mandantendaten
1	Ja
2	Nein

4638 URLAUBSTAGE MALER

Symbol	Bedeutung
0	keine Angabe
1	25 Tage (30 Tage bei Schwerbehinderung)
3	28 Tage (33 Tage bei Schwerbehinderung)
5	30 Tage (35 Tage bei Schwerbehinderung)

4640 PAUSCHALIERUNGSGRENZE

Symbol	Bedeutung
0	nein
1	2 Prozent
2	20 Prozent

4644 RECHTSKREIS BERLIN

Symbol	Bedeutung
0	keine Angabe
1	Berlin Ost
2	Berlin West

4645 RECHTSKREIS

Symbol	Bedeutung
0	keine Angabe
1	West
2	Ost

SSH

LODAS

Anhang A

Erläuterung der Eingabefelder

4646 ERMITTLUNG TAGESDURCHSCHNITT

Symbol	Bedeutung
0	wie MPD
1	Kürzung Divisor um frühere Ausfalltage
2	keine Kürzung Divisor um frühere Ausfalltage

4648 ZAHLUNGSWEISE

Symbol	Bedeutung
0	keine Angabe
1	Überweisung
2	Lastschrift
3	Scheck

4649 ZAHLUNGSINTERVALL

Symbol	Bedeutung
0	keine Angabe
1	monatlich
2	vierteljährlich
3	halbjährlich
4	jährlich

4656 PFAENDUNGSMETHODE

Symbol	Bedeutung
0	Nettomethode
1	Bruttomethode

4658 AUSZAHLUNGSART

Symbol	Bedeutung
0	keine Angabe
1	Auszahlung nachschüssig
2	Auszahlung vorschüssig

4660 PSD ERMITTLUNG RESTURLAUBSTAGE

Symbol	Bedeutung
0	wie MPD
1	automatisch
2	manuell

SSH

LODAS

Erläuterung der Eingabefelder

Anhang A

4662 MPD ERMITTLUNG RESTURLAUBSTAGE

Symbol	Bedeutung
0	automatisch
1	manuell

4663 MITARBEITERTYP

Symbol	Bedeutung
0	personengruppenübergreifend
10	geringfügig entlohnt Beschäftigte/r
20	Werkstudent/in
30	Auszubildende/r gewerblich
40	Auszubildende/r kaufmännisch
50	kurzfristig Beschäftigte/r mit Steuerklasse
60	kurzfristig Beschäftigte/r mit Pauschalversteuerung

4665 ANTRAG BEFREIUNG RV

Symbol	Bedeutung
0	Antrag liegt nicht vor
1	Antrag liegt vor / DEÜV-Meldungen werden erstellt
2	Antrag liegt vor / DEÜV-Meldungen wurden im Altsystem bereits

4666 TEILNAHME ANO

Symbol	Bedeutung
0	wie Mandantendaten
1	Ja
2	Nein

4667 URLAUBRUECK_RUNDUNGSEBENE

Symbol	Bedeutung
0	keine Rundung
1	Gesamtsumme

4668 URLAUBRUECK_RUNDUNGSGENAUIGKEIT

Symbol	Bedeutung
0	100er-Stelle
1	1.000er-Stelle
2	10.000er-Stelle
3	100.000er-Stelle

SSH

LODAS

4669 FAKTORSCHLUESSEL AZK MPD

Symbol	Bedeutung
0	keine Angabe
1	Stundenlohn 1
2	Stundenlohn 2
3	Stundenlohn 3
70	Stundenlohtabelle Nr. 70
71	Stundenlohtabelle Nr. 71
72	Stundenlohtabelle Nr. 72
73	Stundenlohtabelle Nr. 73
74	Stundenlohtabelle Nr. 74
75	Stundenlohtabelle Nr. 75
76	Stundenlohtabelle Nr. 76
77	Stundenlohtabelle Nr. 77
78	Stundenlohtabelle Nr. 78
79	Stundenlohtabelle Nr. 79
80	Stundenlohtabelle Nr. 80
81	Stundenlohtabelle Nr. 81
82	Stundenlohtabelle Nr. 82
83	Stundenlohtabelle Nr. 83
84	Stundenlohtabelle Nr. 84
85	Stundenlohtabelle Nr. 85
86	Stundenlohtabelle Nr. 86
87	Stundenlohtabelle Nr. 87
88	Stundenlohtabelle Nr. 88
89	Stundenlohtabelle Nr. 89
90	Stundenlohtabelle Nr. 90
91	Stundenlohtabelle Nr. 91
92	Stundenlohtabelle Nr. 92
93	Stundenlohtabelle Nr. 93
94	Stundenlohtabelle Nr. 94
95	Stundenlohtabelle Nr. 95
96	Stundenlohtabelle Nr. 96
97	Stundenlohtabelle Nr. 97
98	Stundenlohtabelle Nr. 98
99	Stundenlohtabelle Nr. 99

4670 FAKTORSCHLUESSEL AZK PSD

Symbol	Bedeutung
0	wie MPD
1	Stundenlohn 1
2	Stundenlohn 2
3	Stundenlohn 3
70	Stundenlohtabelle Nr. 70
71	Stundenlohtabelle Nr. 71
72	Stundenlohtabelle Nr. 72
73	Stundenlohtabelle Nr. 73
74	Stundenlohtabelle Nr. 74
75	Stundenlohtabelle Nr. 75
76	Stundenlohtabelle Nr. 76
77	Stundenlohtabelle Nr. 77
78	Stundenlohtabelle Nr. 78
79	Stundenlohtabelle Nr. 79

SSH

LODAS

Erläuterung der Eingabefelder

Anhang A

Symbol	Bedeutung
80	Stundenlohtabelle Nr. 80
81	Stundenlohtabelle Nr. 81
82	Stundenlohtabelle Nr. 82
83	Stundenlohtabelle Nr. 83
84	Stundenlohtabelle Nr. 84
85	Stundenlohtabelle Nr. 85
86	Stundenlohtabelle Nr. 86
87	Stundenlohtabelle Nr. 87
88	Stundenlohtabelle Nr. 88
89	Stundenlohtabelle Nr. 89
90	Stundenlohtabelle Nr. 90
91	Stundenlohtabelle Nr. 91
92	Stundenlohtabelle Nr. 92
93	Stundenlohtabelle Nr. 93
94	Stundenlohtabelle Nr. 94
95	Stundenlohtabelle Nr. 95
96	Stundenlohtabelle Nr. 96
97	Stundenlohtabelle Nr. 97
98	Stundenlohtabelle Nr. 98
99	Stundenlohtabelle Nr. 99
999	keine Neubewertung

4671 GESAMT KV/PV BBG WURDE ÜBERSCHRITTEN

Symbol	Bedeutung
0	keine Angabe
1	Nein
2	Ja

4672 GESAMT RV BBG WURDE ÜBERSCHRITTEN

Symbol	Bedeutung
0	keine Angabe
1	Nein
2	Ja
3	Versicherungsfrei

4673 GESAMT AV BBG WURDE ÜBERSCHRITTEN

Symbol	Bedeutung
0	keine Angabe
1	Nein
2	Ja
3	Versicherungsfrei

4674 EINMAL KV/PV BBG WURDE ÜBERSCHRITTEN

Symbol	Bedeutung
0	keine Angabe
1	Nein

SSH

LODAS

Anhang A

Erläuterung der Eingabefelder

Symbol	Bedeutung
2	Ja

4675 EINMAL RV BBG WURDE ÜBERSCHRITTEN

Symbol	Bedeutung
0	keine Angabe
1	Nein
2	Ja
3	Versicherungsfrei

4676 EINMAL AV BBG WURDE ÜBERSCHRITTEN

Symbol	Bedeutung
0	keine Angabe
1	Nein
2	Ja
3	Versicherungsfrei

4677 ENTGELT BERECHNUNG MUV

Symbol	Bedeutung
0	Entgelt für lohnzahlungspflichtige Stunden
1	kein Entgelt
2	Entgelt für Monatsbezug

4678 MINDESTLOHNPRUEFUNG UNTERDRUECKEN

Symbol	Bedeutung
0	wie MPD
1	Nein
2	Ja - bereits geprüft
3	Ja - gesetzliche Ausnahme

4679 KUERZUNG FESTBEZUEGE

Symbol	Bedeutung
0	Teilmonat kürzen/Ausfallmonat kürzen
1	Teilmonat nicht kürzen/Ausfallmonat nicht kürzen
2	Teilmonat nicht kürzen/Ausfallmonat kürzen

4680 AUSFÜHRUNGSTERMINE KALENDERTAG BANKTAG

Symbol	Bedeutung
0	keine Angabe
1	Kalendertag

SSH

LODAS

Erläuterung der Eingabefelder

Anhang A

Symbol	Bedeutung
2	Letzter Kalendertag
3	Bankarbeitstag
4	Letzter Bankarbeitstag

4681 AUSFÜHRUNGSTERMINE ABRECHNUNGSMONAT

Symbol	Bedeutung
0	keine Angabe
1	Vormonat des Abrechnungsmonats
2	Abrechnungsmonat
3	Folgemonat des Abrechnungsmonats

4682 AUSFÜHRUNGSTERMINE LÖSUNG

Symbol	Bedeutung
0	Erweiterte Berechnungsmöglichkeiten verwenden
1	Zeitversatz zur Verzögerung hinterlegen

4686 MINDESTLOHNRELEVANZ

Symbol	Bedeutung
0	nicht relevant
1	Betrag berücksichtigen
2	Betrag und Stunden berücksichtigen

4687 BEITRAGSGRUPPENSCHLUESSEL RV

Symbol	Bedeutung
0	kein Beitrag
1	voller Beitrag
3	halber Beitrag
5	Pauschalbeitrag für geringfügig Beschäftigte

4688 BEITRAGSGRUPPENSCHLUESSEL AV

Symbol	Bedeutung
0	kein Beitrag
1	voller Beitrag
2	halber Beitrag

4689 BEITRAGSGRUPPENSCHLUESSEL KV

Symbol	Bedeutung
0	kein Beitrag (private KV oder frw. KV als Selbstzahler)
1	allgemeiner Beitrag

SSH

LODAS

Anhang A

Erläuterung der Eingabefelder

Symbol	Bedeutung
3	ermäßigter Beitrag
4	Beitrag zur landwirtschaftlichen KV
5	Arbeitgeberbeitrag zur landwirtschaftlichen KV
6	Pauschalbeitrag für geringfügig Beschäftigte
9	Firmenzahler

4690 BEITRAGSGRUPPENSCHLUESSEL PV

Symbol	Bedeutung
0	kein Beitrag
1	voller Beitrag
2	halber Beitrag

4691 URLAUBSANSPRUCH VERFALLSMONAT

Symbol	Bedeutung
0	keine Angabe
1	Januar
2	Februar
3	März
4	April
5	Mai
6	Juni
7	Juli
8	August
9	September
10	Oktober
11	November
12	Dezember

4692 URLAUBSANSPRUCH NICHT GENOMMEN

Symbol	Bedeutung
0	Verfällt nicht
1	Verfällt zum Ende des aktuellen Kalenderjahres
2	Verfällt im Folgejahr mit Ablauf des Monats

4693 URLAUBSANSPRUCH NICHT GENOMMEN PNR

Symbol	Bedeutung
0	Wie Mandantendaten
1	Verfällt nicht
2	Verfällt zum Ende des aktuellen Kalenderjahres
3	Verfällt im Folgejahr mit Ablauf des Monats

4694 BEITRAGSGRUPPENSCHLUESSEL KV VOBW

SSH

LODAS

Erläuterung der Eingabefelder

Anhang A

Symbol	Bedeutung
0	Kein Beitrag (private KV oder frw. KV als Selbstzahler)
1	Allgemeiner Beitrag
3	Ermäßigter Beitrag
4	Beitrag zur landwirtschaftlichen KV
6	Pauschalbeitrag für geringfügig Beschäftigte
9	Firmenzahler

4696 KUERZUNG NBA

Symbol	Bedeutung
0	Teilmonat nicht kürzen/Ausfallmonat kürzen
1	Teilmonat kürzen/Ausfallmonat kürzen
2	Teilmonat nicht kürzen/Ausfallmonat nicht kürzen

4699 URLAUBSANSPRUCH KUERZEN

Symbol	Bedeutung
0	Wie Mandantendaten
1	Nein
2	Ja

4700 AUSFÜHRUNGSTERMINE MONAT

Symbol	Bedeutung
0	keine Angabe
1	Vormonat des Anmeldezeitraums
2	Anmeldezeitraum
3	Folgemonat des Anmeldezeitraums

4702 EINMALZAHLUNG VOR FREISTELLUNG

Symbol	Bedeutung
0	Keine Angabe
1	ja
2	nein

4705 VERSTEUERUNG VERSORGUNGSBEZUG

Symbol	Bedeutung
0	Keine Angabe
1	Bei dieser Personalnummer
2	Bei anderer Personalnummer

4713 BAULOHN BERUFSGRUPPE

Symbol	Bedeutung
0	keine Angabe

SSH

LODAS

Anhang A

Erläuterung der Eingabefelder

Symbol	Bedeutung
11	Gerüstbau-Meister
12	Geprüfter Gerüstbau-Kolonnenführer
13	Geprüfter Gerüstbau-Montageleiter
14	Geprüfter Gerüstbau-Obermonteur
15	Gerüstbauer
16	Geprüfter Gerüstbau-Monteur
17	Gerüstbau-Werker
18	Gerüstbau-Helfer
19	Lagerarbeiter
20	Kaufmännischer/technischer Angestellter

4717 MELDEVERFAHREN AUSGLEICHKENNZEICHEN

Symbol	Bedeutung
0	keine Angabe
1	K Urlaubsausgleich bei Krankheit
2	U Urlaubsausgleich bei Unfall
3	Z Urlaubsausgleich bei Kurzarbeit
4	A Urlaubsausgleich bei Schlechtwetterkündigung
5	B Urlaubsausgleich bei Weiterbildung
6	W Urlaubsausgleich bei Wehrübung
7	M Urlaubsausgleich bei Mutterschutz
8	E Urlaubsausgleich bei Ehrenamt

4724 ZAHLUNGS-/ERSTATTUNGSARTEN BANK

Symbol	Bedeutung
1	Lohn/Gehalt
2	VWL
3	Finanzamt
4	Krankenkasse
5	ZVK Baulohn
6	ZVK ÖD/VBLU
7	AAG
8	Kug

4725 UV MELDEGRUND SONDERTATBESTAND

Symbol	Bedeutung
0	keine Angabe
1	Ende der meldenden Stelle, Mitgliedschaft in einem anderen
2	Beschäftigungsende aller Mitarbeiter, keine Neueinstellungen
3	Systemwechsel, Ende der Abrechnung mit LODAS (UV06)
4	Einstellung des Betriebes (UV05)
5	Vergabe einer neuen Mitgliedsnummer, gleiche
6	Ende der Mitgliedschaft, Wechsel zu einer anderen
7	Insolvenz (UV08)

4726 UV BEITRAGSMASSTAB

Symbol	Bedeutung
0	Keine Angabe

SSH

LODAS

Erläuterung der Eingabefelder

Anhang A

Symbol	Bedeutung
1	Entgelt (Lohnnachweis wird auf Basis von Entgelten erwartet)
2	Arbeitsstunden (Lohnnachweis wird auf Basis von Arbeitsstunden)
3	Versicherte (Lohnnachweis wird auf Basis der Versichertenanzahl)
4	Einwohnerzahlen (es wird kein Lohnnachweis erwartet)
5	Privathaushalte (es wird kein Lohnnachweis erwartet)
6	Sonstige Unternehmen ohne Meldepflicht (es wird kein

4730 KENNZEICHEN X IN TABELLE

Symbol	Bedeutung
0	
1	X

4731 AUSZAHLUNG KINDERGELD

Symbol	Bedeutung
0	Keine Auszahlung Kindergeld durch Arbeitgeber
1	Festsetzung und Auszahlung Kindergeld durch Arbeitgeber
2	Auszahlung Kindergeld durch Arbeitgeber

4732 INSOLVENZ STATUS

Symbol	Bedeutung
0	keine Angabe
1	Weiterbeschäftigt
2	Freigestellt
3	Weiterbeschäftigt –Ablehnung mangels Masse

4733 BUNDESLAND GRENZGAENGER

Symbol	Bedeutung
0	keine Angabe
1	Baden-Württemberg
2	Rheinland-Pfalz
3	Saarland

4734 HEIMKOSTENBERECHNUNG

Symbol	Bedeutung
0	keine automatische Ermittlung durchführen
1	Bruttoeinkommen, abzgl. AFöG und PV-Zuschlag
2	Bruttoeinkommen, abzgl. AFöG
3	Bruttoeinkommen

SSH

LODAS

Anhang A

Erläuterung der Eingabefelder

4737 KENNZEICHEN STEUERUNG DURCHSCHN.SP 6-10

Symbol	Bedeutung
0	keine Speicherung
1	Speicherung soll Stunden, Tage und Betrag umfassen
2	Speicherung soll Betrag umfassen
3	Speicherung soll Stunden und Tage umfassen

4741 NETTOABZUG FUER VWL

Symbol	Bedeutung
0	nach Festbetrag
1	nach geleisteten Stunden 1. Vertrag
2	nach geleisteten Stunden 2. Vertrag
3	nach geleisteten Stunden 3. Vertrag

4748 AVS HOECHSTGRENZE FORDERUNG

Symbol	Bedeutung
0	Automatische Prüfung
1	Ja
2	Nein

4755 A1_ABLOESEGRUND

Symbol	Bedeutung
0	keine Angabe
1	Erkrankung der zuvor entsandten Person
2	Kündigung der zuvor entsandten Person
3	Betriebsbedingter Personalwechsel

4756 A1_ARBEITSVERTRAG

Symbol	Bedeutung
0	keine Angabe
1	Ja, der Arbeitsvertrag besteht unverändert weiter: Entgeltanspruch geg. dem Arbeitgeber in Dtl.
2	Ja, der Arbeitsvertrag besteht weiter (ergänzt um Entsendevereinbarung)
3	Nein, der Arbeitsvertrag mit dem Arbeitgeber in Deutschland ruht (Vertr. AG-Ausl.)
4	Nein, es bestehen aktive Arbeitsverträge mit dem Arbeitgeber in Deutschland und im Ausland
5	Kein Arbeitsvertrag mit dem Arbeitnehmer in Deutschland

4757 A1_UNTERNEHMENSFORM

Symbol	Bedeutung
0	keine Angabe
1	Personen- oder Kapitalgesellschaft
2	Öffentlicher Arbeitgeber
3	Sonstige (z.B. eingetragener Verein)

SSH

LODAS

Erläuterung der Eingabefelder

Anhang A

4758 A1_WIRTSCHAFTSSEKTOR

Symbol	Bedeutung
0	keine Angabe
1	Land- und Forstwirtschaft, Fischerei
2	Bergbau und Gewinnung von Steinen und Erden
3	Verarbeitendes Gewerbe
4	Energieversorgung
5	Wasserversorgung, Abwasser- u. Abfallentsorgung, Beseitigung Umweltverschmutzung
6	Baugewerbe
7	Groß- und Einzelhandel
8	Verkehr (außer Güterbeförderung im Straßenverkehr) und Lagerei
9	Verkehr (Güterbeförderung im Straßenverkehr)
10	Gastgewerbe / Beherbergung und Gastronomie
11	Information und Kommunikation
12	Erbringung von Finanz- und Versicherungsdienstleistungen
13	Grundstücks- und Wohnungswesen
14	Erbringung von freiberuflichen, wissenschaftlichen oder techn. Dienstleistungen
15	Erbringung von sonstigen wirtschaftl. Dienstleistungen (außer Arbeitsvermittlung)
16	Vermittlung und Überlassung von Arbeitskräften
17	Öffentliche Verwaltung, Verteidigung, Sozialversicherung
18	Erziehung und Unterricht
19	Gesundheits- und Sozialwesen
20	Kunst, Unterhaltung und Erholung
21	Erbringung von sonstigen Dienstleistungen
22	Private Haushalte

4759 A1_SCHRIFTWECHSEL

Symbol	Bedeutung
0	keine Angabe
1	mit dem AG
2	mit der bevollmächtigten Stelle

4764 BAV AUSWAHL PROZENTSATZ

Symbol	Bedeutung
0	Standard 15 %
1	Individuell

4765 BAV BERECHNUNGSMETHODE

Symbol	Bedeutung
0	keine Angabe
1	auf Hundert (z.B. 100 EUR + 15%)
2	von Hundert (z.B. 85 EUR + 15% von 100 EUR)
3	in Hundert (z.B. 86,96 EUR + 15%)

SSH

LODAS

Anhang A

Erläuterung der Eingabefelder

4766 BESCHÄFTIGUNGSART

Symbol	Bedeutung
0	keine Angabe
1	Regelmäßig beschäftigt
2	Unregelmäßig beschäftigt auf Stundenbasis
3	Unregelmäßig beschäftigt auf Tagesbasis

4767 GESCHLECHT KIND

Symbol	Bedeutung
0	unbekannt
1	männlich
2	weiblich

4769 BILDUNG BASISGRUNDLOHN

Symbol	Bedeutung
0	keine Angabe
1	Stundenlohn 1
2	Stundenlohn 2
3	Stundenlohn 3
4	Festbezug
5	Abgerechnete Lohnarten
6	Abgerechnete Lohnarten mit geleisteten Stunden

4770 BILDUNG BASISGRUNDLOHN PSD

Symbol	Bedeutung
0	wie MPD
1	Stundenlohn 1
2	Stundenlohn 2
3	Stundenlohn 3
4	Festbezug
5	Abgerechnete Lohnarten
6	Abgerechnete Lohnarten mit geleisteten Stunden

4771 ART VERSORGUNGSBEZUEGE MPD

Symbol	Bedeutung
0	keine Angabe
1	Rente/Landabgabenrente nach dem ALG
5	Rente der betrieblichen Altersversorgung
6	Versorgungsbezug nach § 229 Abs. 1 Satz 1 Nr. 1-3 SGB V

4772 ART VERSORGUNGSBEZUEGE PSD

Symbol	Bedeutung
--------	-----------

SSH

LODAS

Erläuterung der Eingabefelder

Anhang A

Symbol	Bedeutung
0	wie Mandantendaten
1	Rente/Landabgabenrente nach dem ALG
5	Rente der betrieblichen Altersversorgung
6	Versorgungsbezug nach § 229 Abs. 1 Satz 1 Nr. 1-3 SGB V

4790 SV Anspruch Freibetrag Krankenversicherung

Symbol	Bedeutung
0	Keine Angabe
1	Nein
2	Ja, in voller Höhe
3	Anteilig

4791 A1 Entsendungsvariante

Symbol	Bedeutung
1	Entsendung
2	In mehreren Mitgliedsstaaten Beschäftigte
3	Beamte

4794 Individueller Verwendungszweck

Symbol	Bedeutung
0	Wie Mandantendaten
1	Lohn/Gehalt MM/JJ bzw. Abschlag/Vorschuss MM/JJ
2	Abweichende Angaben

4795 EG-LAENDERSCHLUESSEL OHNE KEINE ANGABE

Symbol	Bedeutung
124	Belgien
125	Bulgarien
126	Dänemark
127	Estland
128	Finnland
129	Frankreich
130	Kroatien
131	Slowenien
134	Griechenland
135	Irland
136	Island
137	Italien
139	Lettland
141	Liechtenstein
142	Litauen
143	Luxemburg
145	Malta
148	Niederlande
149	Norwegen
151	Österreich

SSH

LODAS

Anhang A

Erläuterung der Eingabefelder

Symbol	Bedeutung
152	Polen
153	Portugal
154	Rumänien
155	Slowakei
157	Schweden
158	Schweiz
161	Spanien
164	Tschechien
165	Ungarn
168	Vereinigtes Königreich
181	Zypern

4796 ERHOEHTE LEISTUNG KUG MPD

Symbol	Bedeutung
0	anhand Gewährungszeitraum berücksichtigen
1	erhöhten Leistungssatz berücksichtigen
2	erhöhten Leistungssatz nicht berücksichtigen

4797 ERHOEHTE LEISTUNG KUG PSD

Symbol	Bedeutung
0	wie Mandantendaten
1	anhand Gewährungszeitraum berücksichtigen
2	erhöhten Leistungssatz berücksichtigen
3	erhöhten Leistungssatz nicht berücksichtigen

4798 KUG PERSONALVERAENDERUNG

Symbol	Bedeutung
0	keine Angabe
1	Neueinstellung am
2	Aufhebungsvertrag geschlossen am
3	Kündigung ausgesprochen am
4	Altersrente beantragt am
5	Quarantäne am

4799 SV-ERSTATTUNG AUS KUG-VERORDNUNG

Symbol	Bedeutung
0	anhand Gewährungszeitraum
1	ja
2	nein

4800 Firmenwagen / Firmenrad Bemessungsgrundlage Lohnsteuer

SSH

LODAS

Erläuterung der Eingabefelder

Anhang A

Symbol	Bedeutung
0	Voller Bruttolistenpreis
1	Halber Bruttolistenpreis
2	Viertel Bruttolistenpreis
9	Steuerfreiheit

4801 Firmenwagen / Firmenrad Fahrzeugart

Symbol	Bedeutung
0	Firmenwagen
1	Firmenrad bis 25 kmh
2	Firmenrad über 25 kmh

4804 Nachweispflicht AU MPD

Symbol	Bedeutung
0	4. Kalendertag
1	1. Kalendertag
2	2. Kalendertag
3	3. Kalendertag

4805 Nachweispflicht AU PSD

Symbol	Bedeutung
0	wie Mandantendaten
1	1. Kalendertag
2	2. Kalendertag
3	3. Kalendertag
4	4. Kalendertag

4812 Versicherungsstatus

Symbol	Bedeutung
0	keine Angabe
1	gesetzlich krankenversichert
2	privat krankenversichert
3	anderweitig im Krankheitsfall abgesichert

4814 Rechtsform

Symbol	Bedeutung
0	keine Angabe
17001	e.K.
18001	nicht im Handelsregister eingetragenes Einzelunternehmen
18002	Privathaushalt

SSH

LODAS

Anhang A

Erläuterung der Eingabefelder

Symbol	Bedeutung
21001	OHG
21101	KGaA & Co. OHG
22001	KG
22101	Stiftung & Co. KG
22201	eG & Co. KG
22301	KGaA & Co. KG
23001	GmbH & Co. KG
23101	Ltd & Co. KG
23201	UG (haftungsbeschränkt) & Co. KG
24001	GmbH & Co. OHG
24101	Ltd & Co. OHG
24201	UG (haftungsbeschränkt) & Co. OHG
25001	AG & Co. KG
25101	SE & Co. KG
26001	AG & Co. OHG
27001	GbR
27002	Berufsausübungsgemeinschaft, GbR
28001	EWIV
29001	Partnerschaft
29002	PartG mbB
29003	LLC & Co. KG
29004	w.V.
29005	B.V. & Co. KG
29006	WEG
29007	Berufsausübungsgemeinschaft, Partnerschaft
29099	Sonstige nicht aufgeführte deutsche Personengesellschaft
31001	AG
32001	KGaA
32101	AG & Co. KGaA
32201	GmbH & Co. KGaA
32301	UG (haftungsbeschränkt) & Co. KGaA
32401	SE & Co. KGaA
35001	GmbH
35002	gGmbH
35101	UG (haftungsbeschränkt)
35501	GmbH i.G.
35502	gGmbH i.G.
35601	UG (haftungsbeschränkt) i.G.
36001	SE
40001	eG
45001	SCE
51001	VVaG
59001	e.V.
61001	Nicht rechtsfähiger Verein
61101	Stiftung
70001	gAG
70002	gUG (haftungsbeschränkt)
70003	AdöR
70004	KdöR
70005	Gebietskörperschaft
70006	Kirchengemeinde
70007	Stiftung ohne Registereintrag
70099	Sonstige nicht aufgeführte deutsche Rechtsform – juristische Person
79001	Sonstige Betriebe gewerblicher Art von Körperschaften des öffentlichen Rechts
91101	Ltd.
91201	Sonstige ausländische Rechtsform nach EU-Recht - juristische Person
92101	Sonstige ausländische Rechtsform nach EU-Recht - natürliche Person und Personengesellschaften

SSH

LODAS

Erläuterung der Eingabefelder

Anhang A

Symbol	Bedeutung
99101	LLC
99199	Sonstige ausländische Rechtsform - natürliche Person und Personengesellschaften
99201	S.p.A.
99202	N.V.
99203	S.A.
99204	B.V.
99299	Sonstige ausländische Rechtsform - juristische Person
99901	Praxisgemeinschaft
99902	Praxisorganisationsgemeinschaft
99903	(Allein)-Erbe/-Erbin
99904	Erbengemeinschaft

4820 EPP Auszahlungsmonat

Symbol	Bedeutung
0	September 2022
1	Oktober 2022
2	November 2022
3	Dezember 2022
4	keine Auszahlung

4821 EPP Anspruch

Symbol	Bedeutung
0	zu prüfen
1	ja
2	nein

4824 A1 Stornogrund ANVB

Symbol	Bedeutung
0	keine Angabe
1	Person arbeitet nicht mehr im Ausland. Antrag mit verkürztem Zeitraum folgt
2	Ausnahmevereinbarung unerwünscht. Antrag mit verkürztem Zeitraum folgt
4	Person ist in mehreren Mitgliedstaaten tätig
5	Person erfüllt die Voraussetzungen der Entsendung
6	Angaben sind fehlerhaft. Korrigierter Antrag folgt
8	Person hat weitere Erwerbstätigkeit aufgenommen. Korrigierter Antrag folgt
9	Antrag wird zurückgezogen

4825 A1 Stornogrund Mitgliedst

Symbol	Bedeutung
0	keine Angabe
1	Person arbeitet nicht mehr im Ausland. Antrag mit verkürztem Zeitraum folgt
3	Person ist nicht mehr beim Arbeitgeber beschäftigt. Korrigierter Antrag folgt
5	Person erfüllt die Voraussetzungen der Entsendung
6	Angaben sind fehlerhaft. Korrigierter Antrag folgt
7	Person ist nicht mehr in Deutschland gemeldet. Korrigierter Antrag folgt

SSH

LODAS

Anhang A

Erläuterung der Eingabefelder

Symbol	Bedeutung
8	Person hat weitere Erwerbstätigkeit aufgenommen. Korrigierter Antrag folgt
9	Antrag wird zurückgezogen

4826 Lohnabrechnende Stelle

Symbol	Bedeutung
0	keine Angabe
1	die Steuerkanzlei
2	das Unternehmen

4828 Hinweis PV Kind

Symbol	Bedeutung
0	Gemäß Mandantendaten
1	Kein Andruck
2	Andruck nur bei Veränderungen
4	Genereller Andruck

4830 Anzahl Kinder PV-Abschlag

Symbol	Bedeutung
0	Gemäß Kinderdaten
3	2 Kinder
4	3 Kinder
5	4 Kinder
6	5 oder mehr Kinder

4833 PERSONALAKTENFÜHRENDE STELLE

Symbol	Bedeutung
0	Antragstellender Betrieb
1	Steuerkanzlei
2	Adresse, wie MPD
3	abw. Adresse

4834 KUG-ABRECHNUNGSART

Symbol	Bedeutung
0	Keine Angabe
1	ST-Kug
2	Kug
3	S-Kug

SSH

LODAS

Erläuterung der Eingabefelder

Anhang A

4835 UNBEKANNT_JA_NEIN

Symbol	Bedeutung
0	Unbekannt
1	Ja
2	nein

4836 WAISENLEISTUNG

Symbol	Bedeutung
0	Keine Waisenleistung
1	Versorgung aus öffentl./rechtl. Dienstverhältnis (§ 229 Abs. 1 Satz 1 Nr. 1)
3	Rente d. Versicherungs-/Versorgungseinrichtungen für Angehörige (§ 229 Abs. 1 Satz 1)
4	Rente/Landabgabenrente nach dem ALG (§ 229 Abs. 1 Satz 1 Nr. 4)

4839 RENTENART

Symbol	Bedeutung
0	keine Angabe
1	Altersvollrente
2	Altersteilrente
3	Vollversorgung (nach beamtenrechtl./berufst. Vorschriften oder Grundsätzen wg. Erreichen Altersgr.)
4	Teilversorgung (nach beamtenrechtl./berufst. Vorschriften oder Grundsätzen wg. Erreichen Altersgr.)
5	Vollrente wegen Erwerbsminderung

4840 BESONDERHEITEN RENTE

Symbol	Bedeutung
0	keine Angabe
1	Altersvollrente in EU/EWR Mitgliedstaat
2	Altersvollrente in anderem Staat

4841 VERZICHT RV-FREIHEIT

Symbol	Bedeutung
0	keine Angabe
1	liegt vor
2	liegt nicht vor

4842 PUEG KINDER VORBESCHAEFTIGUNG

Symbol	Bedeutung
0	keine Angabe
3	2 Kinder
4	3 Kinder
5	4 Kinder
6	5 oder mehr Kinder

SSH

LODAS

Anhang A

Erläuterung der Eingabefelder

4844 KZ_BEA_FEHLZEITENGRUND

Symbol	Bedeutung
1	Kranken(tage)geld/Kurzarbeitergeld-Krankengeld/Übergangsgeld/Verletztengeld
2	Kranken-/Verletztengeld bei Pflege eines kranken Kindes
3	Mutterschutzfrist (Mutterschaft nach §§ 3 Abs. 2, 6 Abs. 1 MuschG)
4	Versorgungskrankengeld
5	unbezahlte Pflegezeit nach § 2 oder § 3 Abs. 1 PflegeZG
6	Elternzeit
7	Rente wg. voller Erwerbsminderung
8	Wehrdienst/Eignungsübung/Wehrübung
9	unbezahlter Urlaub
10	sonstige unbezahlte Fehlzeit
11	Aussteuerung
12	Freistellung wegen Insolvenz
13	Pflegeunterstützungsgeld
14	Betreuungs-/Begleitzeit gem. § 3 Abs. 5 S.1, Abs. 6 S.1 PflegeZG

4845 KZ_BEA_GRUND_AZAENDERUNG

Symbol	Bedeutung
0	keine Angabe
1	Alterszeitvereinbarung - wenn Aufstockungsbeträge nach § 3 Abs. 1 ATG gezahlt werden
2	Vereinbarung über flexible Arbeitszeiten mit Arbeits- und Freizeitphasen (§ 7 Abs. 1a
3	Elternzeit
4	Pflegezeit
5	Vollzeit auf Teilzeit
6	Änderung innerhalb der Teilzeit
7	Änderung Teilzeit auf Vollzeit
8	kollektivrechtliche Beschäftigungssicherungsvereinbarung (§ 421d Abs. 2 SGB III)
9	Familienpflegezeit und Nachpflegephase nach dem Familienpflegezeitgesetz
10	Änderung innerhalb der Vollzeit
11	Sonstiges
12	Betreuungs-/ Begleitzeit gem. § 3 Abs. 5 S.1, Abs. 6 S.1 PflegeZG

4846 KZ_BEA_ART_ARBEITSBESCHEINIGUNG

Symbol	Bedeutung
0	keine Angabe
1	Arbeitsbescheinigung nach § 312 SGB III
2	Arbeitsbescheinigung für Zwecke des über- und zwischenstaatlichen Rechts nach § 312a SGB III

4847 KZ_BEA_RECHTSKREIS

Symbol	Bedeutung
0	keine Angabe
O	neues Bundesland inklusive des ehem. Ostteils von Berlin
W	altes Bundesland inkl. des ehem. Westteils von Berlin

A.4

Auflistung der Baulohn Branchen/Tarifgebiete und Mitarbeitervarianten

0101 Bauhauptgewerbe (Bundesgebiet West außer Berlin)

- 14 Gewerbl. Arbeitnehmer, volljährig
- 15 Gewerbl. Arbeitnehmer, volljährig, ohne WB-Umlage
- 16 Gewerbl. Arbeitnehmer, volljährig, ohne Wintergeld
- 17 Gewerbl. Arbeitnehmer, jugendlich
- 18 Gewerbl. Arbeitnehmer, jugendlich, ohne WB-Umlage
- 19 Gewerbl. Arbeitnehmer, jugendlich, ohne Wintergeld
- 22 Gewerbl. Arbeitnehmer, geringf./kurzfr. Beschäftigter, volljährig
- 24 Gewerbl. Arbeitnehmer, geringf. kurzfr. Beschäftigter, volljährig, ohne WB-Umlage
- 26 Gewerbl. Arbeitnehmer, geringf. kurzfr. Beschäftigter, volljährig, ohne Wintergeld
- 27 Geringf./Kurzfr. Beschäftigter, gewerbl./jugendlich
- 28 Geringf./Kurzfr. Beschäftigter, gewerbl./jugendlich ohne WB-Umlage
- 29 Geringf./Kurzfr. Beschäftigter, gewerbl./jugendlich ohne Wintergeld
- 31 Angestellter
- 35 Angestellter, Polier
- 36 Angestellter, geringf./kurzfr. Beschäftigter
- 41 Auszubildender, gewerbl.
- 42 Auszubildender, kaufmännisch/technisch
- 43 Auszubildender im Auslernjahr, gewerbl.
- 44 Auszubildender im Auslernjahr, ohne WB-Umlage
- 45 Auszubildender im Auslernjahr, ohne Wintergeld

0102 Bauhauptgewerbe (Bundesgebiet Ost außer Berlin)

- 14 Gewerbl. Arbeitnehmer, volljährig
- 15 Gewerbl. Arbeitnehmer, volljährig, ohne WB-Umlage
- 16 Gewerbl. Arbeitnehmer, volljährig, ohne Wintergeld
- 17 Gewerbl. Arbeitnehmer, jugendlich
- 18 Gewerbl. Arbeitnehmer, jugendlich, ohne WB-Umlage
- 19 Gewerbl. Arbeitnehmer, jugendlich, ohne Wintergeld
- 22 Gewerbl. Arbeitnehmer, geringf./kurzfr. Beschäftigter, volljährig
- 24 Gewerbl. Arbeitnehmer, geringf./kurzfr. Beschäftigter, volljährig, ohne WB-Umlage
- 26 Gewerbl. Arbeitnehmer, geringf./kurzfr. Beschäftigter, volljährig, ohne Wintergeld
- 27 Geringf./Kurzfr. Beschäftigter, gewerbl./jugendlich
- 28 Geringf./Kurzfr. Beschäftigter, gewerbl./jugendlich ohne WB-Umlage
- 29 Geringf./Kurzfr. Beschäftigter, gewerbl./jugendlich ohne Wintergeld
- 31 Angestellter
- 31 Angestellter
- 35 Angestellter, Polier
- 35 Angestellter, Polier
- 36 Angestellter, geringf./kurzfr. Beschäftigter
- 41 Auszubildender, gewerbl.
- 42 Auszubildender, kaufmännisch/technisch
- 43 Auszubildender im Auslernjahr, gewerbl.
- 44 Auszubildender im Auslernjahr, ohne WB-Umlage
- 45 Auszubildender im Auslernjahr, ohne Wintergeld

0104 Bauhauptgewerbe (Berlin West)

- 14 Gewerbl. Arbeitnehmer, volljährig
- 15 Gewerbl. Arbeitnehmer, volljährig, ohne WB-Umlage
- 16 Gewerbl. Arbeitnehmer, volljährig, ohne Wintergeld
- 17 Gewerbl. Arbeitnehmer, jugendlich

- 18 Gewerbl. Arbeitnehmer, jugendlich, ohne WB-Umlage
- 19 Gewerbl. Arbeitnehmer, jugendlich, ohne Wintergeld
- 22 Gewerbl. Arbeitnehmer, geringf./kurzfr. Beschäftigter, volljährig
- 24 Gewerbl. Arbeitnehmer, geringf./kurzfr. Beschäftigter, volljährig, ohne WB-Umlage
- 26 Gewerbl. Arbeitnehmer, geringf./kurzfr. Beschäftigter, volljährig, ohne Wintergeld
- 27 Geringf./Kurzfr. Beschäftigter, gewerbl./jugendlich
- 28 Geringf./Kurzfr. Beschäftigter, gewerbl./jugendlich ohne WB-Umlage
- 29 Geringf./Kurzfr. Beschäftigter, gewerbl./jugendlich ohne Wintergeld
- 31 Angestellter
- 35 Angestellter, Polier
- 36 Angestellter, geringf./kurzfr. Beschäftigter
- 41 Auszubildender, gewerbl.
- 42 Auszubildender, kaufmännisch/technisch
- 43 Auszubildender im Auslernjahr, gewerbl.
- 44 Auszubildender im Auslernjahr, ohne WB-Umlage
- 45 Auszubildender im Auslernjahr, ohne Wintergeld

0105 Bauhauptgewerbe (Berlin Ost)

- 14 Gewerbl. Arbeitnehmer, volljährig
- 15 Gewerbl. Arbeitnehmer, volljährig, ohne WB-Umlage
- 16 Gewerbl. Arbeitnehmer, volljährig, ohne Wintergeld
- 17 Gewerbl. Arbeitnehmer, jugendlich
- 18 Gewerbl. Arbeitnehmer, jugendlich, ohne WB-Umlage
- 19 Gewerbl. Arbeitnehmer, jugendlich, ohne Wintergeld
- 22 Gewerbl. Arbeitnehmer, geringf./kurzfr. Beschäftigter, volljährig
- 24 Gewerbl. Arbeitnehmer, geringf./kurzfr. Beschäftigter, volljährig, ohne WB-Umlage
- 26 Gewerbl. Arbeitnehmer, geringf./kurzfr. Beschäftigter, volljährig, ohne Wintergeld
- 27 Geringf./Kurzfr. Beschäftigter, gewerbl./jugendlich
- 28 Geringf./Kurzfr. Beschäftigter, gewerbl./jugendlich ohne WB-Umlage
- 29 Geringf./Kurzfr. Beschäftigter, gewerbl./jugendlich ohne Wintergeld
- 31 Angestellter
- 31 Angestellter
- 35 Angestellter, Polier
- 35 Angestellter, Polier
- 36 Angestellter, geringf./kurzfr. Beschäftigter
- 41 Auszubildender, gewerbl.
- 42 Auszubildender, kaufmännisch/technisch
- 43 Auszubildender im Auslernjahr, gewerbl.
- 44 Auszubildender im Auslernjahr, ohne WB-Umlage
- 45 Auszubildender im Auslernjahr, ohne Wintergeld

0108 Bauhauptgewerbe (Entsendegesetz)

- 14 Gewerbl. Arbeitnehmer, volljährig
- 17 Gewerbl. Arbeitnehmer, jugendlich
- 22 Gewerbl. Arbeitnehmer, geringf./kurzfr. Beschäftigter, volljährig
- 27 Geringf./Kurzfr. Beschäftigter, gewerbl./jugendlich
- 31 Angestellter
- 35 Angestellter, Polier
- 36 Angestellter, geringf./kurzfr. Beschäftigter
- 41 Auszubildender, gewerbl.
- 42 Auszubildender, kaufmännisch/technisch
- 43 Auszubildender im Auslernjahr, gewerbl.

0201 Maler- und Lackiererhandwerk (West ohne Saarland)

- 14 Gewerbl. Arbeitnehmer, volljährig

Erläuterung der Eingabefelder

- 17 Gewerbl. Arbeitnehmer, jugendlich
- 22 Gewerbl. Arbeitnehmer, geringf./kurzfr. Beschäftigter, volljährig
- 27 Geringf./Kurzfr. Beschäftigter, gewerbl./jugendlich
- 31 Angestellter
- 34 Angestellter im Auslernjahr
- 36 Angestellter, geringf./kurzfr. Beschäftigter
- 41 Auszubildender, gewerbl.
- 42 Auszubildender, kaufmännisch/technisch
- 43 Auszubildender im Auslernjahr, gewerbl.

0202 Maler- und Lackiererhandwerk (Bundesgebiet Ost)

- 14 Gewerbl. Arbeitnehmer, volljährig
- 17 Gewerbl. Arbeitnehmer, jugendlich
- 22 Gewerbl. Arbeitnehmer, geringf./kurzfr. Beschäftigter, volljährig
- 27 Geringf./Kurzfr. Beschäftigter, gewerbl./jugendlich
- 31 Angestellter
- 34 Angestellter im Auslernjahr
- 36 Angestellter, geringf./kurzfr. Beschäftigter
- 41 Auszubildender, gewerbl.
- 42 Auszubildender, kaufmännisch/technisch
- 43 Auszubildender im Auslernjahr, gewerbl.

0203 Maler- und Lackiererhandwerk (Berlin)

- 14 Gewerbl. Arbeitnehmer, volljährig
- 17 Gewerbl. Arbeitnehmer, jugendlich
- 22 Gewerbl. Arbeitnehmer, geringf./kurzfr. Beschäftigter, volljährig
- 27 Geringf./Kurzfr. Beschäftigter, gewerbl./jugendlich
- 31 Angestellter
- 34 Angestellter im Auslernjahr
- 36 Angestellter, geringf./kurzfr. Beschäftigter
- 41 Auszubildender, gewerbl.
- 42 Auszubildender, kaufmännisch/technisch
- 43 Auszubildender im Auslernjahr, gewerbl.

0208 Maler- und Lackiererhandwerk (Entsendegesetz)

- 14 Gewerbl. Arbeitnehmer, volljährig
- 17 Gewerbl. Arbeitnehmer, jugendlich
- 22 Gewerbl. Arbeitnehmer, geringf./kurzfr. Beschäftigter, volljährig
- 27 Geringf./Kurzfr. Beschäftigter, gewerbl./jugendlich
- 31 Angestellter
- 34 Angestellter im Auslernjahr
- 36 Angestellter, geringf./kurzfr. Beschäftigter
- 41 Auszubildender, gewerbl.
- 42 Auszubildender, kaufmännisch/technisch
- 43 Auszubildender im Auslernjahr, gewerbl.

0301 Dachdeckerhandwerk (Bundesgebiet West)

- 11 Gewerbl. Arbeitnehmer
- 12 Gewerbl. Arbeitnehmer, ohne WB-Umlage
- 13 Gewerbl. Arbeitnehmer, ohne Wintergeld
- 21 Gewerbl. Arbeitnehmer, geringf./kurzfr. Beschäftigter
- 23 Gewerbl. Arbeitnehmer, geringf./kurzfr. Beschäftigter, ohne WB-Umlage
- 25 Gewerbl. Arbeitnehmer, geringf./kurzfr. Beschäftigter, ohne Wintergeld
- 31 Angestellter

- 36 Angestellter, geringf./kurzfr. Beschäftigter
- 41 Auszubildender, gewerbl.
- 42 Auszubildender, kaufmännisch/technisch

0302 Dachdeckerhandwerk (Bundesgebiet Ost)

- 11 Gewerbl. Arbeitnehmer
- 12 Gewerbl. Arbeitnehmer, ohne WB-Umlage
- 13 Gewerbl. Arbeitnehmer, ohne Wintergeld
- 21 Gewerbl. Arbeitnehmer, geringf./kurzfr. Beschäftigter
- 23 Gewerbl. Arbeitnehmer, geringf./kurzfr. Beschäftigter, ohne WB-Umlage
- 25 Gewerbl. Arbeitnehmer, geringf./kurzfr. Beschäftigter, ohne Wintergeld
- 31 Angestellter
- 36 Angestellter, geringf./kurzfr. Beschäftigter
- 41 Auszubildender, gewerbl.
- 42 Auszubildender, kaufmännisch/technisch

0401 Gerüstbauer-Handwerk (Bundesgebiet West ohne Berlin)

- 11 Gewerbl. Arbeitnehmer
- 12 Gewerbl. Arbeitnehmer, ohne WB-Umlage
- 13 Gewerbl. Arbeitnehmer, ohne Wintergeld
- 21 Gewerbl. Arbeitnehmer, geringf./kurzfr. Beschäftigter
- 23 Gewerbl. Arbeitnehmer, geringf./kurzfr. Beschäftigter, ohne WB-Umlage
- 25 Gewerbl. Arbeitnehmer, geringf./kurzfr. Beschäftigter, ohne Wintergeld
- 31 Angestellter
- 36 Angestellter, geringf./kurzfr. Beschäftigter
- 41 Auszubildender, gewerbl.
- 42 Auszubildender, kaufmännisch/technisch
- 43 Auszubildender im Auslernjahr, gewerbl.
- 44 Auszubildender im Auslernjahr, ohne WB-Umlage
- 46 Auszubildender im Auslernjahr, gewerbl., ohne Wintergeld

0402 Gerüstbauer-Handwerk (Bundesgebiet Ost)

- 11 Gewerbl. Arbeitnehmer
- 12 Gewerbl. Arbeitnehmer, ohne WB-Umlage
- 13 Gewerbl. Arbeitnehmer, ohne Wintergeld
- 21 Gewerbl. Arbeitnehmer, geringf./kurzfr. Beschäftigter
- 23 Gewerbl. Arbeitnehmer, geringf./kurzfr. Beschäftigter, ohne WB-Umlage
- 25 Gewerbl. Arbeitnehmer, geringf./kurzfr. Beschäftigter, ohne Wintergeld
- 31 Angestellter
- 36 Angestellter, geringf./kurzfr. Beschäftigter
- 41 Auszubildender, gewerbl.
- 42 Auszubildender, kaufmännisch/technisch
- 43 Auszubildender im Auslernjahr, gewerbl.
- 44 Auszubildender im Auslernjahr, ohne WB-Umlage
- 46 Auszubildender im Auslernjahr, gewerbl., ohne Wintergeld

0403 Gerüstbauer-Handwerk (Berlin)

- 11 Gewerbl. Arbeitnehmer
- 12 Gewerbl. Arbeitnehmer, ohne WB-Umlage
- 13 Gewerbl. Arbeitnehmer, ohne Wintergeld
- 21 Gewerbl. Arbeitnehmer, geringf./kurzfr. Beschäftigter
- 23 Gewerbl. Arbeitnehmer, geringf./kurzfr. Beschäftigter, ohne WB-Umlage
- 25 Gewerbl. Arbeitnehmer, geringf./kurzfr. Beschäftigter, ohne Wintergeld
- 31 Angestellter

Erläuterung der Eingabefelder

- 36 Angestellter, geringf./kurzfr. Beschäftigter
- 41 Auszubildender, gewerbl.
- 42 Auszubildender, kaufmännisch/technisch
- 43 Auszubildender im Auslernjahr, gewerbl.
- 44 Auszubildender im Auslernjahr, ohne WB-Umlage
- 46 Auszubildender im Auslernjahr, gewerbl., ohne Wintergeld

0408 Gerüstbauer-Handwerk (Entsendegesetz außer Berlin)

- 11 Gewerbl. Arbeitnehmer
- 21 Gewerbl. Arbeitnehmer, geringf./kurzfr. Beschäftigter
- 31 Angestellter
- 36 Angestellter, geringf./kurzfr. Beschäftigter
- 41 Auszubildender, gewerbl.
- 42 Auszubildender, kaufmännisch/technisch
- 43 Auszubildender im Auslernjahr, gewerbl.

0409 Gerüstbauer-Handwerk (Entsendegesetz Berlin)

- 11 Gewerbl. Arbeitnehmer
- 21 Gewerbl. Arbeitnehmer, geringf./kurzfr. Beschäftigter
- 31 Angestellter
- 36 Angestellter, geringf./kurzfr. Beschäftigter
- 41 Auszubildender, gewerbl.
- 42 Auszubildender, kaufmännisch/technisch
- 43 Auszubildender im Auslernjahr, gewerbl.

0501 Garten- und Landschaftsbau (Bundesgebiet West)

- 11 Gewerbl. Arbeitnehmer
- 12 Gewerbl. Arbeitnehmer, ohne WB-Umlage
- 13 Gewerbl. Arbeitnehmer, ohne Wintergeld
- 21 Gewerbl. Arbeitnehmer, geringf./kurzfr. Beschäftigter
- 23 Gewerbl. Arbeitnehmer, geringf./kurzfr. Beschäftigter, ohne WB-Umlage
- 25 Gewerbl. Arbeitnehmer, geringf./kurzfr. Beschäftigter, ohne Wintergeld
- 31 Angestellter
- 36 Angestellter, geringf./kurzfr. Beschäftigter
- 41 Auszubildender, gewerbl.
- 42 Auszubildender, kaufmännisch/technisch

0502 Garten- und Landschaftsbau (Bundesgebiet Ost)

- 11 Gewerbl. Arbeitnehmer
- 12 Gewerbl. Arbeitnehmer, ohne WB-Umlage
- 13 Gewerbl. Arbeitnehmer, ohne Wintergeld
- 21 Gewerbl. Arbeitnehmer, geringf./kurzfr. Beschäftigter
- 23 Gewerbl. Arbeitnehmer, geringf./kurzfr. Beschäftigter, ohne WB-Umlage
- 25 Gewerbl. Arbeitnehmer, geringf./kurzfr. Beschäftigter, ohne Wintergeld
- 31 Angestellter
- 36 Angestellter, geringf./kurzfr. Beschäftigter
- 41 Auszubildender, gewerbl.
- 42 Auszubildender, kaufmännisch/technisch

0601 Steinmetzhandwerk (Bundesgebiet West)

- 11 Gewerbl. Arbeitnehmer
- 21 Gewerbl. Arbeitnehmer, geringf./kurzfr. Beschäftigter
- 32 Angestellter, technisch
- 33 Angestellter, kaufmännisch

SSH

LODAS

Anhang A

Erläuterung der Eingabefelder

- 37 Angestellter, technisch, geringf./kurzfr. Beschäftigter
- 38 Angestellter, kaufmännisch, geringf./kurzfr. Beschäftigter
- 41 Auszubildender, gewerbl.
- 42 Auszubildender, kaufmännisch/technisch

0602 Steinmetzhandwerk (Bundesgebiet Ost)

- 11 Gewerbl. Arbeitnehmer
- 21 Gewerbl. Arbeitnehmer, geringf./kurzfr. Beschäftigter
- 32 Angestellter, technisch
- 33 Angestellter, kaufmännisch
- 37 Angestellter, technisch, geringf./kurzfr. Beschäftigter
- 38 Angestellter, kaufmännisch, geringf./kurzfr. Beschäftigter
- 41 Auszubildender, gewerbl.
- 42 Auszubildender, kaufmännisch/technisch

0603 Steinmetzhandwerk (Berlin)

- 14 Gewerbl. Arbeitnehmer, volljährig
- 17 Gewerbl. Arbeitnehmer, jugendlich
- 22 Gewerbl. Arbeitnehmer, geringf./kurzfr. Beschäftigter, volljährig
- 27 Geringf./Kurzfr. Beschäftigter, gewerbl./jugendlich
- 32 Angestellter, technisch
- 33 Angestellter, kaufmännisch
- 37 Angestellter, technisch, geringf./kurzfr. Beschäftigter
- 38 Angestellter, kaufmännisch, geringf./kurzfr. Beschäftigter
- 41 Auszubildender, gewerbl.
- 42 Auszubildender, kaufmännisch/technisch
- 43 Auszubildender im Auslernjahr, gewerbl.

0609 Steinmetzhandwerk (Entsendegesetz Berlin)

- 14 Gewerbl. Arbeitnehmer, volljährig
- 17 Gewerbl. Arbeitnehmer, jugendlich
- 22 Gewerbl. Arbeitnehmer, geringf./kurzfr. Beschäftigter, volljährig
- 27 Geringf./Kurzfr. Beschäftigter, gewerbl./jugendlich
- 32 Angestellter, technisch
- 33 Angestellter, kaufmännisch
- 37 Angestellter, technisch, geringf./kurzfr. Beschäftigter
- 38 Angestellter, kaufmännisch, geringf./kurzfr. Beschäftigter
- 41 Auszubildender, gewerbl.
- 42 Auszubildender, kaufmännisch/technisch
- 43 Auszubildender im Auslernjahr, gewerbl.

Herausgeber: DATEV eG, 90329 Nürnberg

88. Auflage

August 2024

Copyright DATEV eG: Alle Rechte, auch die des Nachdrucks, der Herstellung von
Kopien und der Übersetzung, vorbehalten.

Gesamtinhaltsverzeichnis

Fach 1		Allgemeine Informationen
1	Informationen zur Schnittstelle	1-3
1.1	Geltungsbereich	1-3
1.2	Allgemeine Verarbeitungsregeln	1-3
1.3	Informationen zur Datenschnittstelle anzeigen	1-4
1.4	Einspielen von Lohndaten für Zukunft/Vergangenheit	1-4
1.5	Einschränkung der Abwärtskompatibilität	1-4
1.6	Beschäftigungszeiträume	1-5
1.7	Datumsfelder	1-5
1.8	Datenelements- und Bereichsprüfungen	1-5
1.9	Bezüge	1-6
2	Tabellen für die Aufzeichnung von Daten	1-7
2.1	Tabellen für die Aufzeichnung von Stammdaten	1-7
2.1.1	Tabellen für den Eingabebereich Mandantenstammdaten	1-7
2.1.2	Tabellen für den Eingabebereich Personalstammdaten	1-9
2.2	Tabellen für die Aufzeichnung von Bewegungsdaten	1-12
Fach 2		Datei- und Satzaufbau
1	Dateibehandlung	2-3
2	Datei- und Satzaufbau	2-4
2.1	Allgemeines	2-4
2.1.1	Allgemeine Informationen	2-4
2.1.2	Allgemeine Regeln	2-4
2.2	Dateiaufbau	2-5
2.2.1	Abschnitt Allgemein	2-5
2.2.2	Abschnitt Satzbeschreibung	2-6
2.2.3	Abschnitt Entfernen	2-7
2.2.4	Abschnitt Stammdaten	2-8
2.2.5	Abschnitt Bewegungsdaten	2-8
2.2.6	Abschnitt Hinweisdaten	2-9

Gesamtinhaltsverzeichnis

Fach 3		Musterdaten
1	Aufzeichnung einer Musterdatei	3-3
2	Erläuterung der Musterdatei	3-5
2.1	Dateiname	3-5
2.2	Abschnitt Allgemein	3-5
2.3	Abschnitt Satzbeschreibung	3-6
2.4	Abschnitt Entfernen	3-8
2.5	Abschnitt Stammdaten	3-9
2.6	Abschnitt Bewegungsdaten	3-11
2.7	Abschnitt Hinweisdaten	3-14
3	Betriebliche Personalnummer als Schlüsselfeld verwenden	3-15
3.1	Musterdatei	3-15
3.2	Besonderheiten	3-16
Fach 4		Beschreibung der Eingabefelder
0	Erläuterung zur Beschreibung der Eingabefelder	4-7
1	Beschreibung der Tabellenfelder Mandantendaten	4-9
1.1	Tabelle u_lod_mpd_a1_beschaeftstelle	4-9
1.2	Tabelle u_lod_mpd_a1_bescheinigung	4-9
1.3	Tabelle u_lod_mpd_abteilung	4-10
1.4	Tabelle u_lod_mpd_adr_daten	4-10
1.5	Tabelle u_lod_mpd_arbeitszeit_soll	4-11
1.6	Tabelle u_lod_mpd_arbeitszeit_sonst	4-12
1.7	Tabelle u_lod_mpd_auftragsvers	4-14
1.8	Tabelle u_lod_mpd_ausfuehrungstermine	4-14
1.9	Tabelle u_lod_mpd_azk	4-15
1.10	Tabelle u_lod_mpd_bank	4-16
1.11	Tabelle u_lod_mpd_bank_ausfuehrungster	4-16
1.12	Tabelle u_lod_mpd_bank_zahlungen	4-22
1.13	Tabelle u_lod_mpd_bau_ma_variante	4-22
1.14	Tabelle u_lod_mpd_baugewerbe	4-23
1.15	Tabelle u_lod_mpd_baustelle	4-25
1.16	Tabelle u_lod_mpd_bav_ag_zuschuss	4-25
1.17	Tabelle u_lod_mpd_beschaeftigungsbetr	4-25

Gesamtinhaltsverzeichnis

1.18	Tabelle u_lod_mpd_differenzvorträge	4-27
1.19	Tabelle u_lod_mpd_epp_daten	4-29
1.20	Tabelle u_lod_mpd_fibu_buchung_aufbau	4-29
1.21	Tabelle u_lod_mpd_fibu_buchungstext	4-30
1.22	Tabelle u_lod_mpd_fibu_konten_basis	4-30
1.23	Tabelle u_lod_mpd_fibu_konten_la	4-31
1.24	Tabelle u_lod_mpd_fibu_konten_netto	4-31
1.25	Tabelle u_lod_mpd_fibu_konten_sonst	4-32
1.26	Tabelle u_lod_mpd_firmenwagen	4-37
1.27	Tabelle u_lod_mpd_gehaltstabelle	4-37
1.28	Tabelle u_lod_mpd_kk_beitragsschuld	4-38
1.29	Tabelle u_lod_mpd_kostenstelle	4-40
1.30	Tabelle u_lod_mpd_kostentraeger	4-40
1.31	Tabelle u_lod_mpd_krankenkasse	4-41
1.32	Tabelle u_lod_mpd_lohnart	4-42
1.33	Tabelle u_lod_mpd_lohntabelle	4-44
1.34	Tabelle u_lod_mpd_mandant	4-44
1.35	Tabelle u_lod_mpd_nebenbuch	4-46
1.36	Tabelle u_lod_mpd_nettobeabzug	4-49
1.37	Tabelle u_lod_mpd_oed_allg_ang	4-49
1.38	Tabelle u_lod_mpd_oed_allg_bank	4-50
1.39	Tabelle u_lod_mpd_oed_sonderz	4-51
1.40	Tabelle u_lod_mpd_oed_statistiken	4-52
1.41	Tabelle u_lod_mpd_oed_uml_beitr	4-53
1.42	Tabelle u_lod_mpd_oed_versorg_vblu	4-54
1.43	Tabelle u_lod_mpd_steuer	4-56
1.44	Tabelle u_lod_mpd_sv	4-58
1.45	Tabelle u_lod_mpd_tab_zeile_gehalt	4-61
1.46	Tabelle u_lod_mpd_tab_zeile_lohn	4-62
1.47	Tabelle u_lod_mpd_urlaub_rueckst	4-63
2	Beschreibung der Tabellenfelder Personalstammdaten	4-64
2.1	Tabelle u_lod_psd_a1_anvb	4-65
2.2	Tabelle u_lod_psd_a1_anvb_beschaeft	4-66
2.3	Tabelle u_lod_psd_a1_entsendung	4-66
2.4	Tabelle u_lod_psd_a1_entsendung_beschaeft	4-68
2.5	Tabelle u_lod_psd_a1_entsendung_no_einsatzst	4-69

Gesamtinhaltsverzeichnis

2.6	Tabelle u_lod_psd_a1_vor_anvb	4-69
2.7	Tabelle u_lod_psd_a1_vor_entsendung	4-69
2.8	Tabelle u_lod_psd_arbeitszeit_monat	4-69
2.9	Tabelle u_lod_psd_arbeitszeit_regelm	4-70
2.10	Tabelle u_lod_psd_arbeitszeit_soll	4-72
2.11	Tabelle u_lod_psd_arbeitszeitkonto	4-72
2.12	Tabelle u_lod_psd_auswertung	4-74
2.13	Tabelle u_lod_psd_avs_ag_anteil_ein	4-75
2.14	Tabelle u_lod_psd_avs_ag_anteil_lfd	4-75
2.15	Tabelle u_lod_psd_avs_ag_manuell_ein	4-76
2.16	Tabelle u_lod_psd_avs_ag_manuell_lfd	4-76
2.17	Tabelle u_lod_psd_avs_ag_proz_ein	4-76
2.18	Tabelle u_lod_psd_avs_ag_proz_lfd	4-77
2.19	Tabelle u_lod_psd_avs_an_anteil_ein	4-77
2.20	Tabelle u_lod_psd_avs_an_anteil_lfd	4-78
2.21	Tabelle u_lod_psd_avs_an_manuell_ein	4-79
2.22	Tabelle u_lod_psd_avs_an_manuell_lfd	4-79
2.23	Tabelle u_lod_psd_avs_an_proz_ein	4-80
2.24	Tabelle u_lod_psd_avs_an_proz_lfd	4-81
2.25	Tabelle u_lod_psd_avs_basis	4-82
2.26	Tabelle u_lod_psd_avs_pausch	4-84
2.27	Tabelle u_lod_psd_avs_uebergr_jah	4-85
2.28	Tabelle u_lod_psd_avs_uebergreifend	4-85
2.29	Tabelle: u_lod_psd_az_vorbw_bea	4-85
2.30	Tabelle u_lod_psd_ba_urlaub	4-86
2.31	Tabelle u_lod_psd_ba_vorwerte	4-86
2.32	Tabelle: u_lod_psd_basis_vorbw_bea	4-91
2.33	Tabelle u_lod_psd_baugewerbe	4-91
2.34	Tabelle u_lod_psd_baugewerbe_meldeverf	4-94
2.35	Tabelle u_lod_psd_beschaeftigung	4-94
2.36	Tabelle u_lod_psd_beschaeftigungsverbot	4-98
2.37	Tabelle u_lod_psd_besonderheiten	4-98
2.38	Tabelle u_lod_psd_dssp	4-101
2.39	Tabelle u_lod_psd_durchschnittspeicher	4-103
2.40	Tabelle: u_lod_psd_entg_vorbw_bea	4-105
2.41	Tabelle: u_lod_psd_entg2_vorbw_bea	4-105

Gesamtinhaltsverzeichnis

2.42	Tabelle u_lod_psd_epp_daten	4-105
2.43	Tabelle u_lod_psd_fahrtkostenzuschuss	4-106
2.44	Tabelle: u_lod_psd_fehlz_vorbw_bea	4-107
2.45	Tabelle u_lod_psd_fehlzeiten	4-107
2.46	Tabelle u_lod_psd_festbeziege	4-112
2.47	Tabelle u_lod_psd_firmenwagen	4-112
2.48	Tabelle u_lod_psd_freibetrag	4-114
2.49	Tabelle u_lod_psd_gehaltstabelle	4-115
2.50	Tabelle u_lod_psd_individuelle_felder	4-115
2.51	Tabelle u_lod_psd_individuelle_ueberw	4-117
2.52	Tabelle u_lod_psd_kindergeld	4-119
2.53	Tabelle u_lod_psd_kstellen_verteil	4-120
2.54	Tabelle u_lod_psd_ktraeger_verteil	4-120
2.55	Tabelle u_lod_psd_lk_allgemeines	4-120
2.56	Tabelle u_lod_psd_lk_altersvorsorge	4-121
2.57	Tabelle u_lod_psd_lk_baulohn_urlaub	4-123
2.58	Tabelle u_lod_psd_lk_brutto_netto_vwl	4-126
2.59	Tabelle u_lod_psd_lk_kug_wag	4-127
2.60	Tabelle u_lod_psd_lk_oed	4-128
2.61	Tabelle u_lod_psd_lk_sozialvers	4-131
2.62	Tabelle u_lod_psd_lk_statistik	4-137
2.63	Tabelle u_lod_psd_lk_steuer	4-138
2.64	Tabelle u_lod_psd_lk_sv_frw_sv_werte	4-140
2.65	Tabelle u_lod_psd_lk_sv_priv_sv_werte	4-142
2.66	Tabelle u_lod_psd_lohn_darlehen	4-143
2.67	Tabelle u_lod_psd_lohn_gehalt_beziege	4-144
2.68	Tabelle u_lod_psd_lohntabelle	4-145
2.69	Tabelle u_lod_psd_ma_bank	4-145
2.70	Tabelle u_lod_psd_mitarbeiter	4-146
2.71	Tabelle u_lod_psd_monatslohn	4-148
2.72	Tabelle u_lod_psd_monatswerte	4-150
2.73	Tabelle u_lod_psd_mutterschutz	4-150
2.74	Tabelle u_lod_psd_nettoabzug	4-153
2.75	Tabelle u_lod_psd_oed_allg_ang	4-154
2.76	Tabelle u_lod_psd_oed_anteil	4-155
2.77	Tabelle u_lod_psd_oed_kuerz	4-155
2.78	Tabelle u_lod_psd_oed_sonderz	4-155

Gesamtinhaltsverzeichnis

2.79	Tabelle u_lod_psd_oed_statistiken	4-156
2.80	Tabelle u_lod_psd_oed_unt_kig	4-157
2.81	Tabelle u_lod_psd_oed_versorg_vblu	4-158
2.82	Tabelle u_lod_psd_oed_zul_beamte	4-159
2.83	Tabelle u_lod_psd_oed_zus_versorg	4-159
2.84	Tabelle u_lod_psd_pfaendung	4-163
2.85	Tabelle u_lod_psd_pfaendung_bav	4-164
2.86	Tabelle u_lod_psd_pfaendung_darlehen	4-165
2.87	Tabelle u_lod_psd_pfaendung_la	4-165
2.88	Tabelle u_lod_psd_pfaendung_vwl	4-165
2.89	Tabelle u_lod_psd_priv_versicherung	4-165
2.90	Tabelle u_lod_psd_schwerbh	4-166
2.91	Tabelle u_lod_psd_sonstiges	4-167
2.92	Tabelle u_lod_psd_sozialversicherung	4-167
2.93	Tabelle u_lod_psd_st_besond	4-174
2.94	Tabelle u_lod_psd_st_voragw	4-175
2.95	Tabelle u_lod_psd_steuer	4-177
2.96	Tabelle u_lod_psd_sv_mehrfachbesch	4-179
2.97	Tabelle u_lod_psd_sv_unfall	4-181
2.98	Tabelle u_lod_psd_sv_versbez	4-181
2.99	Tabelle u_lod_psd_sv_vorbw	4-183
2.100	Tabelle: u_lod_psd_sv_vorbw_bea	4-187
2.101	Tabelle u_lod_psd_sv_vorbw_uv	4-188
2.102	Tabelle u_lod_psd_sv_wertguth	4-188
2.103	Tabelle u_lod_psd_taetigkeit	4-191
2.104	Tabelle u_lod_psd_unfall	4-192
2.105	Tabelle u_lod_psd_urlaub_rueckst	4-192
2.106	Tabelle u_lod_psd_vermoegensbildung	4-193
2.107	Tabelle u_lod_psd_versbez	4-195
3	Beschreibung der Tabellenfelder Bewegungsdaten	4-197
3.1	Tabelle u_lod_bwd_buchung_akkord	4-197
3.2	Tabelle u_lod_bwd_buchung_akkord_nb	4-197
3.3	Tabelle u_lod_bwd_buchung_brutto	4-198
3.4	Tabelle u_lod_bwd_buchung_kalendarium	4-199
3.5	Tabelle u_lod_bwd_buchung_kalendarium_nb	4-200
3.6	Tabelle u_lod_bwd_buchung_kilometer	4-201

SSH

LODAS

Gesamtinhaltsverzeichnis

3.7	Tabelle u_lod_bwd_buchung_nachber	4-201
3.8	Tabelle u_lod_bwd_buchung_netto	4-202
3.9	Tabelle u_lod_bwd_buchung_standard	4-202
3.10	Tabelle u_lod_bwd_buchung_stunden	4-203
3.11	Tabelle u_lod_bwd_buchung_tage	4-203
3.12	Tabelle u_lod_bwd_buchung_vorschuss	4-204
3.13	Tabelle u_lod_bwd_sonstige_angaben	4-204
3.14	Tabelle u_lod_bwd_sonstige_angaben_nb	4-208
A	Anhang	A-2
A.1	Vor- und Nachkommastellen der Bearbeitungsschlüssel	A-2
A.2	Beschreibung der Wertgrenzen für die Eingabefelder	A-4
A.3	Beschreibung der Feldinhalte bei festgelegten Eingaben	A-10
A.4	Auflistung der Baulohn Branchen/Tarifgebiete und Mitarbeitervarianten	A-94

SSH

LODAS

Allgemeine Informationen

Fach 1

Fach 1: Allgemeine Informationen

1	Informationen zur Schnittstelle	1-3
1.1	Geltungsbereich	1-3
1.2	Allgemeine Verarbeitungsregeln	1-3
1.3	Informationen zur Datenschnittstelle anzeigen	1-4
1.4	Einspielen von Lohndaten für Zukunft/Vergangenheit	1-4
1.5	Einschränkung der Abwärtskompatibilität	1-4
1.6	Beschäftigungszeiträume	1-5
1.7	Datumsfelder	1-5
1.8	Datenelements- und Bereichsprüfungen	1-5
1.9	Bezüge	1-6
2	Tabellen für die Aufzeichnung von Daten	1-7
2.1	Tabellen für die Aufzeichnung von Stammdaten	1-7
2.1.1	Tabellen für den Eingabebereich Mandanten-Stammdaten	1-7
2.1.2	Tabellen für den Eingabebereich Personal-Stammdaten	1-9
2.2	Tabellen für die Aufzeichnung von Bewegungsdaten	1-12

SSH

LODAS

Fach 1

Allgemeine Informationen

Allgemeine Informationen

Fach 1

1**Informationen zur Schnittstelle**

Diese Beschreibung stellt eine Schnittstelle für die Verarbeitung von Lohndaten aus Fremdprodukten vor. Die Schnittstelle lehnt sich an die Speicherformen der PC-Verarbeitung in LODAS an.

Über diese Schnittstelle können sämtliche Daten der Lohnverarbeitung eingebracht werden. Dies gilt für den Bereich der Stamm- und Bewegungsdaten. Der Import der Lohndaten erfolgt in LODAS über den Menüpunkt Mandant | Daten übernehmen | ASCII-Schnittstelle.

1.1**Geltungsbereich**

Diese Schnittstelle gilt **nur** für den Import von Lohndaten aus Fremdprodukten in die Verarbeitung **LODAS**.

ASCII-Dateien, die nicht nach der Beschreibung des Schnittstellenhandbuchs erstellt wurden, können nicht über diese Schnittstelle verarbeitet werden.

1.2**Allgemeine Verarbeitungsregeln**

Grundsätzlich können über die Schnittstelle folgende Daten aufgezeichnet werden:

Stammdaten:

Mandanten-Adressdaten

Mandanten-Programmdaten

Personal-Stammdaten

Einschränkung

Die Neuanlage eines Mandanten ist über die Schnittstelle nicht erlaubt.

Bewegungsdaten:

Alle variablen Daten, die zu einer korrekten Abrechnung der Arbeitnehmer nötig sind, z.B.

- Stunden
- Tage
- Beträge
- Km
- Einmalige Bezüge

Zeichnen Sie in einer Schnittstellendatei die Bewegungs- und Stammdaten nur für einen Abrechnungszeitraum (Monat) auf.

Es ist aber auch möglich die Daten auf mehrere Schnittstellendateien zu verteilen.

Die Aufzeichnung der Daten erfolgt nach den in LODAS gespeicherten Tabellen für die Stamm- und Bewegungsdatenverarbeitung.

1.3

Informationen zur Datenschnittstelle anzeigen

In LODAS gibt es eine Funktion, die Ihnen Informationen zur Datenschnittstelle anzeigt. Die Informationen zur Datenschnittstelle, zu einem an der Oberfläche ausgewählten Element, rufen Sie in LODAS mit der Tastenkombination **Strg + F10** auf. Im Fenster ‚Infos zur Datenschnittstelle‘ wird u.a. angezeigt, in welcher Tabelle und unter welchem Namen das ausgewählte Feld gespeichert wird.

Beachten Sie, dass nur die im Handbuch beschriebenen Felder über die Datenschnittstelle eingelesen werden können, auch wenn Sie die ‚Infos zur Datenschnittstelle‘ für alle Felder aufrufen können.

1.4

Einspielen von Lohndaten für Zukunft/Vergangenheit

Das Erfassen/Einspielen von Lohndaten ist sowohl in die Zukunft als auch in die Vergangenheit möglich. Das Einspielen von Daten erfolgt nach einer einheitlichen Logik. Für eingespielte Daten, die in der Vergangenheit liegen, wird beim Senden ins Rechenzentrum automatisch eine Nachberechnung angestoßen.

Um festzulegen, für welchen Abrechnungszeitraum (Datensicht) die Stammdaten einzuspielen sind, gibt es im Abschnitt [Allgemein] das Feld **„StammdatenGueltigAb“**. In diesem Feld kann der Abrechnungsmonat angegeben werden, ab dem die Stammdaten gültig sind. Das Feld entspricht der Auswahl des Bearbeitungsmonats an der LODAS-Oberfläche. Wird das Feld nicht angegeben, setzt das Programm den Bearbeitungsmonat **„aktueller Abrechnungsstand + 1“**. Pro Importdatei kann nur eine Datensicht (Bearbeitungsmonat) angegeben werden.

Hinweise:

Wenn Sie Stammdaten übergeben wollen, die an verschiedenen Monaten gültig werden, müssen Sie mehrere Importdateien erzeugen, pro Datensicht (Bearbeitungsdatum) jeweils eine Datei mit dem entsprechenden StammdatenGueltigAb – Datum.

Hinweis:

Der Eintrag **„StammdatenGueltigAb“** greift nur für historisierte Datenbanktabellen und -felder (im Handbuch Fach 4 sind die Felder mit **Hist=JA** gekennzeichnet). Bei nicht historisierten Feldern wird immer der aktuelle (und einzige) Wert des Feldes überschrieben.

Hinweis bei 1. / 2. Abrechnungsgruppe:

Sobald die 1. Gruppe abgerechnet wurde, wird der Abrechnungsmonat der 2. Gruppe auf den Monat der Abrechnung der 1. Gruppe gesetzt. Daher ist es sinnvoll, das Feld **„StammdatenGueltigAb“** immer mit anzugeben.

1.5

Einschränkung der Abwärtskompatibilität

Die ASCII-Importschnittstelle ist nur noch bis zur unmittelbaren Vorjahres-Vollversion kompatibel (s. Punkt 2.3. „ASCII-Importschnittstelle kompatibel bis Version“ im Dokument „LODAS – Importschnittstelle Änderungsdienst“).

Diese Einschränkung in der Abwärtskompatibilität ist auf Grund der zahlreichen fachlichen und technischen Änderungen der letzten Jahre notwendig. Beachten Sie bitte, dass Ihre Schnittstelle ggf. zur aktuellen Vollversion angepasst werden muss.

1.6

Beschäftigungszeiträume

Beachten Sie, dass nach erstmaliger Abrechnung eines neuen Beschäftigungszeitraumes **keine** Nachberechnungen mehr auf vorherige Zeiträume möglich sind, d.h. nachträgliche Änderungen/Löschungen eines zurückliegenden Beschäftigungszeitraums werden in diesem Fall bei der Abrechnung nicht berücksichtigt.

Beim Einspielen der Beschäftigungszeiträume über die Importschnittstelle wird deren korrekte Erfassung geprüft. Für jede Personalnummer kann pro Bearbeitungsmonat (Kalendermonat) nur ein Beschäftigungszeitraum erfasst werden. Außerdem darf pro Mitarbeiter höchstens ein offener Beschäftigungszeitraum in der Tabelle vorhanden sein. Wird ein offener Beschäftigungszeitraum eingespielt, muss dessen Eintrittsdatum größer als die Austrittsdaten der anderen Beschäftigungszeiträume sein.

1.7

Datumsfelder

Alle Datumsfelder in LODAS sind mit dem Datentyp **'DATE'** versehen. Stellen Sie in der Schnittstellendatei bei allen Feldern, die diesen Datentyp haben, den zu übergebenden Datumswert **IMMER** im Format TT.MM.JJJJ (bzw. dem Datumsformat, das Sie im Abschnitt Allgemein angegeben haben) bereit.

Die Feldlänge (4/6/8) hat bei Datumsfeldern nur eine **fachliche** und keine technische Bedeutung. Sie gibt an, wie viele Stellen des Datums relevant sind-

Feldlänge = 8 gesamtes Datum wird ausgewertet (TT.MM.JJJJ)

Feldlänge = 6 nur Monat und Jahr werden ausgewertet (MM.JJJJ), TT Muss immer ,01' sein.

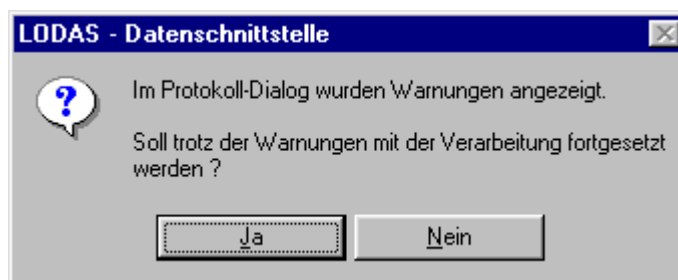
Feldlänge = 4 nur Jahr (JJJJ) oder nur Tag und Monat (TT.MM) werden ausgewertet. Die Variante ergibt sich aus dem Zusammenhang. Wenn nur das Jahr (JJJJ) ausgewertet wird, müssen TT und MM immer ,01' sein. Wenn Tag und Monat (TT.MM) ausgewertet werden, muss das Jahr das aktuelle Kalenderjahr (Systemdatum) sein.

Im Verzeichnis des Handbuchs finden Sie eine Schnittstellendatei, die Sie als Muster verwenden können

1.8

Datenelements- und Bereichsprüfungen

Ist in der Schnittstellendatei ein Feld, das nicht den im Anhang beschriebenen Bereichsgrenzen oder den zugelassenen Inhalten entspricht, erscheint eine Warnmeldung. Am Ende der Prüfung erscheint in diesem Fall folgende Meldung:



Sie sollten in diesem Fall die bemängelten Felder in der Schnittstellendatei korrigieren und den Einlesevorgang wiederholen. Ändern Sie gegebenenfalls auch das Programm, das die Daten liefert, ab.

Sie können nach der Warnmeldung auch die Verarbeitung fortsetzen, riskieren dadurch aber eine fehlerhafte Verarbeitung.

1.9

Bezüge

Haben Sie für einen Bezug das Intervall *wiederkehrend* gewählt, müssen Sie zusätzlich die Monate angeben, in denen die Auszahlung erfolgen soll (DEID 4495). Soll die Auszahlung in mehreren Monaten erfolgen, geben Sie in der Schnittstellendatei die entsprechenden Monate als ganze Zahl mit Komma getrennt an.

Beispiel:

Festbezug 1 soll jedes Jahr in den Monaten Januar, Mai und Dezember ausgezahlt werden.

Satzbeschreibung in der Schnittstellendatei:

```
1;u_lod_psd_festbezeuge;pnr#psd;festbez_id#psd;lohnart_nr#psd;betrags#psd;intervall#psd;gab#psd;kuerzung#psd;kz_monatslohn#psd;
```

Stammdaten in der Schnittstellendatei:

```
1;2;1;100;1500;1;5,12;;;
```

2

Tabellen für die Aufzeichnung von Daten

Die Tabellen in der LODAS-Verarbeitung gliedern sich nach folgenden Kriterien:

- Stammdaten
 - Mandanten-Stammdaten
 - Personal-Stammdaten
 - Bewegungsdaten.

In den nachfolgenden Abschnitten werden die gültigen Tabellen für die Aufzeichnung der Lohndaten namentlich aufgelistet. Die Beschreibung der Tabelleninhalte mit

- Feldnamen
 - Feldlängen
 - Feldtypen
 - Möglichen Eingaben
- erfolgt im Fach 4.

2.1

Tabellen für die Aufzeichnung von Stammdaten

2.1.1

Tabellen für den Eingabebereich Mandanten-Stammdaten

Tabellenname	Erläuterung
u_lod_mpd_a1_beschaeftstelle	Tabelle um die Beschäftigungsstelle für die A1-Bescheinigungen anzulegen
u_lod_mpd_a1_bescheinigung	Tabelle zur Erfassung der Daten für die A1-Bescheinigung
u_lod_mpd_abteilung	Tabelle für Abteilungen des Mandanten
u_lod_mpd_adr_daten	Tabelle für Adressdaten des Mandanten
u_lod_mpd_arbeitszeit_soll	Tabelle zur Festlegung der Soll-Arbeitszeiten im Betrieb
u_lod_mpd_arbeitszeit_sonst	Tabelle zur Festlegung der betriebsüblichen festen Arbeitszeiten
u_lod_mpd_auftragsvers	Tabelle zur Festlegung der Daten für den Auftragsversand
u_lod_mpd_ausfuehrungstermin	Tabelle zur Festlegung des Zeitversatz zwischen Weitergabe- und -Ausführungstermin
u_lod_mpd_azk	Daten für das Arbeitszeitkonto erfassen
u_lod_mpd_bank	Tabelle zur Speicherung der Bankverbindung des Mandanten
u_lod_mpd_bank_ausfuehrungster	Tabelle zur Berechnung von Weitergabe- und -Ausführungstermin
u_lod_mpd_bank_zahlungen	Tabelle zur Zuordnung von Banken für die Zahlung der einzelnen Institute
u_lod_mpd_baugewerbe	Tabelle für die Programmdaten Baulohn
u_lod_mpd_baustelle	Tabelle für die Adressdaten der Baustelle
u_lod_mpd_bau_ma_variante	Tabelle zur Erfassung der individuellen Mitar-

Allgemeine Informationen

Tabellenname	Erläuterung
	beitervarianten im Baulohn
u_lod_mpd_bav_ag_zuschuss	Tabelle zur Erfassung des AG-Pflichtzuschusses bAV
u_lod_mpd_beschaeftigungsbetr	Daten zum Beschäftigungsbetrieb
u_lod_mpd_differenzvortraege	Tabelle für Differenzvorträge bei Systemwechsel
u_lod_mpd_epp_daten	Tabelle für die Festlegung der Auszahlung der Energiepreispauschale
u_lod_mpd_fibu_buchung_aufbau	Tabelle zur Regelung der Verbindung zur Finanzbuchhaltung
u_lod_mpd_fibu_buchungstext	Legt Fibu-Buchungstext zum jeweiligen Konto fest
u_lod_mpd_fibu_konten_basis	Kontenzuordnung für Finanzbuchhaltung
u_lod_mpd_fibu_konten_la	Kontenzuordnung für Finanzbuchhaltung
u_lod_mpd_fibu_konten_netto	Kontenzuordnung für Finanzbuchhaltung
u_lod_mpd_fibu_konten_sonst	Kontenzuordnung für Finanzbuchhaltung
u_lod_mpd_firmenwagen	Tabelle zur Speicherung der Firmenwagen des Mandanten
u_lod_mpd_gehaltstabelle	Tabelle zum Erstellen und Modifizieren von Gehaltstabellen
u_lod_mpd_kostenstelle	Tabelle für Kostenstellen des Mandanten
u_lod_mpd_kostentraeger	Tabelle für Kostenträger des Mandanten
u_lod_mpd_kk_beitragsschuld	Erfassen von Beträgen und Prozentsätzen der frühen SV-Fälligkeit
u_lod_mpd_krankenkasse	Tabelle zur Erfassung der im Betrieb vorkommenden Krankenkassen
u_lod_mpd_lohnart	Tabelle zur Erstellung und Bestückung eigener Lohnarten
u_lod_mpd_lohntabelle	Tabelle zur Erstellung und Modifikation eigener Lohn Tabellen
u_lod_mpd_mandant	Tabelle zur Speicherung der Daten des Betriebes (Name Sitz, Bankverbindung etc.)
u_lod_mpd_nebenbuch	Erfassen Lohn Daten für Finanzbuchhaltung
u_lod_mpd_nettobeabzug	Tabelle zur Speicherung fester Netto-Beträge (Abzüge/Bezüge)
u_lod_mpd_oed_allg_ang	Erfassen allgemeine Daten bei Abrechnung öffentlicher Dienst
u_lod_mpd_oed_allg_bank	Erfassen Bankdaten bei Abrechnung öffentlicher Dienst
u_lod_mpd_oed_sonderz	Erfassen Daten für Sonderzahlungen bei Abrechnung öffentlicher Dienst
u_lod_mpd_oed_statistiken	Erfassen Statistische Daten für den öffentlichen Dienst
u_lod_mpd_oed_uml_beitr	Erfassen Daten Umlagebeiträge bei Abrechnung öffentlicher Dienst
u_lod_mpd_oed_versorgung_vblu	Angaben zum Versorgungsverband VBLU
u_lod_mpd_steuern	Erfassen Daten für die Lohnsteuer
u_lod_mpd_sv	Erfassen Daten für die Sozialversicherung
u_lod_mpd_tab_zeile_gehalt	Tabellen zur Festlegung der Gehaltsstufen
u_lod_mpd_tab_zeile_lohn	Tabelle zur Festlegung der Lohnstufen

Allgemeine Informationen

Tabellenname	Erläuterung
u_lod_mpd_urlaub_rueckst	Tabelle zur Erfassung der Urlaubsrückstellungen

2.1.2

Tabellen für den Eingabebereich Personal-Stammdaten

Tabellenname	Erläuterung
u_lod_psd_a1_anvb	Tabelle zur Erfassung der Daten für eine Ausnahmevereinbarung einer A1-Bescheinigung
u_lod_psd_a1_anvb_beschaeft	Tabelle zum Anlegen der Beschäftigungsstellen für eine Ausnahmevereinbarung
u_lod_psd_a1_entsendung	Tabelle zur Erfassung der Daten für eine A1-Bescheinigung (Entsendung/mehrere Mitgliedstaaten/Beamte)
u_lod_psd_a1_entsendung_beschaeft	Tabelle zum Anlegen der festen Beschäftigungsstellen für einen A1-Bescheinigung (Entsendung/mehrere Mitgliedstaaten/Beamte)
u_lod_psd_a1_entsendung_no_einsatzst	Tabelle zum Anlegen der nicht festen Einsatzstellen für mehrere Mitgliedstaaten
u_lod_psd_a1_vor_anvb	Tabelle zur Erfassung der Daten vor einer Ausnahmevereinbarung einer A1-Bescheinigung
u_lod_psd_a1_vor_entsendung	Tabelle zur Erfassung der Daten vor einer Entsendung einer A1-Bescheinigung
u_lod_psd_arbeitszeit_monat	Tabelle für die Erfassung von Arbeitszeitkonten
u_lod_psd_arbeitszeit_regelm	Tabelle zur Erfassung regelmäßiger Arbeitszeiten
u_lod_psd_arbeitszeit_soll	Tabelle zur Speicherung der Soll-Arbeitszeiten
u_lod_psd_arbeitszeitkonto	Tabelle zur Erfassung der Daten für das Arbeitszeitkonto
u_lod_psd_auswertung	Tabelle zur Erfassung von Werten zur Auswertungssteuerung
u_lod_psd_avs_ag_anteil_ein	Tabelle zur Erfassung der einmaligen Anteile Arbeitgeber zur privaten Rentenversicherung
u_lod_psd_avs_ag_anteil_lfd	Tabelle zur Erfassung der lfd. Werte Arbeitgeber-Anteil zur privaten Rentenversicherung
u_lod_psd_avs_ag_manuell_ein	Tabelle zur manuellen Erfassung der einmaligen Arbeitgeber-Anteile zur privaten RV
u_lod_psd_avs_ag_manuell_lfd	Tabelle zur manuellen Erfassung der lfd. Werte Arbeitgeber-Anteil zur privaten Rentenversicherung
u_lod_psd_avs_ag_proz_ein	Erfassung von Werten zur Altersvorsorge %-Anteile Arbeitgeber
u_lod_psd_avs_ag_proz_lfd	Erfassung von Werten zur Altersvorsorge %-Anteile Arbeitgeber
u_lod_psd_avs_an_anteil_ein	Tabelle zur Erfassung der einmaligen Anteile Arbeitnehmer zur privaten Rentenversicherung
u_lod_psd_avs_an_anteil_lfd	Tabelle zur Erfassung der lfd. Werte Arbeitnehmer-Anteil zur privaten Rentenversicherung
u_lod_psd_avs_an_manuell_ein	Tabelle zur manuellen Erfassung der einmaligen Anteile Arbeitnehmer zur privaten RV
u_lod_psd_avs_an_manuell_lfd	Tabelle zur manuellen Erfassung der lfd. Werte

Allgemeine Informationen

Tabellenname	Erläuterung
	Arbeitnehmer-Anteil zur privaten Rentenversicherung
u_lod_psd_avs_an_proz_ein	Erfassung von Werten zur Altersvorsorge %-Anteile Arbeitnehmer
u_lod_psd_avs_an_proz_lfd	Erfassung von Werten zur Altersvorsorge %-Anteile Arbeitnehmer
u_lod_psd_avs_basis	Tabelle zur Erfassung der Basiswerte private Rentenversicherung
u_lod_psd_avs_pausch	Tabelle zur Erfassung der Pauschalsteuer privater Rentenversicherungen
u_lod_psd_avs_uebergr_jah	Tabelle zur Erfassung übergreifender Angaben mit Jahreshistorie zum bAV-Vertrag
u_lod_psd_avs_uebergreifend	Tabelle zur Erfassung übergreifender Angaben zum bAV-Vertrag
u_lod_psd_az_vorbw_bea	Tabelle zur Erfassung der Arbeitszeiten der BEA Vortragswerte
u_lod_psd_ba_urlaub	Erfassen von Urlaubsdaten Baulohn
u_lod_psd_ba_vorwerte	Erfassen von Vortragswerten Baulohn
u_lod_psd_basis_vorbw_bea	Tabelle zur Erfassung der BEA Vortragswerte
u_lod_psd_baugewerbe	Erfassen von Baulohndaten des Mitarbeiters
u_lod_psd_baugewerbe_meldeverf	Angaben zum Melderverfahren Gerüstbauer/Dachdecker-Handwerk
u_lod_psd_beschaeftigung	Erfassen von Beschäftigungszeiträumen des Mitarbeiters
u_lod_psd_beschaeftigungsverbot	Erfassen von Beschäftigungsverboten im Zusammenhang mit Mutterschutz
u_lod_psd_besonderheiten	Erfassung von Besonderheiten wie Kurzarbeit, Heimarbeit etc.
u_lod_psd_dssp	Erfassen gleich bleibende Werte für die Durchschnittsberechnung
u_lod_psd_durchschnittspeicher	Tabelle zur Erfassung von Durchschnittswerten
u_lod_psd_entg_vorbw_bea	Tabelle zur Erfassung der Entgeltdaten Sozialversicherung der BEA Vortragswerte
u_lod_psd_entg2_vorbw_bea	Tabelle zur Erfassung der Entgeltdaten Steuer der BEA Vortragswerte
u_lod_psd_epp_datan	Tabelle zur Kennzeichnung des Anspruchs der Energiepreispauschale
u_lod_psd_fehlz_vorbw_bea	Tabelle zur Erfassung der Fehlzeiten der BEA Vortragswerte
u_lod_psd_fehlzeiten	Tabelle für die Erfassung von Unterbrechungszeiten
u_lod_psd_festbezüge	Tabelle zur Erfassung von Festbezügen
u_lod_psd_firmenwagen	Erfassen von Angaben zu Firmenwagen
u_lod_psd_freibetrag	Erfassen steuerl. Frei-/Hinzurechnungs-Beträge
u_lod_psd_gehaltstabelle	Tabelle zur Speicherung der Zuordnung zu einer Gehaltstabelle
u_lod_psd_individuelle_felder	Tabelle zur Speicherung individueller Felder für z. B. statistische Zwecke
u_lod_psd_individuelle_ueberw	Tabelle zur Erfassung der Daten für individuelle Überweisungen

Allgemeine Informationen

Tabellenname	Erläuterung
u_lod_psd_kindergeld	Erfassung von Daten für die Kindergeldauszahlung
u_lod_psd_ktraeger_verteil	Erfassen Kostenträgerverteilung
u_lod_psd_ik_allgemeines	Erfassung allgemeiner Daten für das Lohnkonto
u_lod_psd_ik_altersvorsorge	Speichern von Daten für die Altersvorsorge im Lohnkonto
u_lod_psd_ik_baulohn_urlaub	Erfassen Urlaubsdaten im Lohnkonto für Baue- werbe
u_lod_psd_ik_brutto_netto_vwl	Erfassen von Werten für Verm. wirks. Leistungen im Lohnkonto
u_lod_psd_ik_kug_wag	Tabelle für die Daten Kurzarbeit/ Winterausfall im Lohnkonto
u_lod_psd_ik_oed	Erfassung von Werten im Lohnkonto für den Öff- fentlichen Dienst
u_lod_psd_ik_sozialvers	Erfassung von Werten der Sozialversicherung im Lohnkonto
u_lod_psd_ik_statistik	Erfassen statistische Daten des Lohnkontos
u_lod_psd_ik_steuer	Erfassen von steuerlichen Daten im Lohnkonto
u_lod_psd_ik_sv_fr_w_sv_werte	Erfassen von Werten zur freiwilligen Versicherung
u_lod_psd_ik_sv_priv_sv_werte	Erfassung von Werten der privaten Sozialversiche- rung im Lohnkonto
u_lod_psd_lohn_darlehen	Tabelle zur Erfassung von Darlehen
u_lod_psd_lohn_gehalt_bezuege	Tabelle zur Erfassung von Stundenlohn/Vorschuss
u_lod_psd_lohntabelle	Tabelle zur Speicherung der Zuordnung zu einer Lohntabelle
u_lod_psd_ma_bank	Tabelle für Bankverbindungsdaten
u_lod_psd_mitarbeiter	Tabelle für Adress- und Abrechnungsdaten der Mitarbeiter
u_lod_psd_monatslohn	Erfassung von weiteren Festbezügen/ fixen Lohn- teilen
u_lod_psd_monatswerte	Tabelle für die Erfassung von monatlichen Werten
u_lod_psd_mutterschutz	Erfassen von Mutterschutz und Elternzeit
u_lod_psd_nettobeabzug	Erfassen von Netto-Bezüge/-Abzüge
u_lod_psd_oed_allg_ang	Öffentl. Dienst allgemeine Angaben
u_lod_psd_oed_anteil	Öffentl. Dienst Anteil Zuwendung
u_lod_psd_oed_kuerz	Öffentl. Dienst Kürzung ZVK-Pflicht
u_lod_psd_oed_sonderz	Öffentl. Dienst Erfassen Sonderzahlungen
u_lod_psd_oed_statistiken	Öffentl. Dienst Erfassen statistische Werte
u_lod_psd_oed_unt_kig	Öffentl. Dienst Unterdrück. Kinderg.-Zuschlag
u_lod_psd_oed_versorg_vblu	Öffentl. Dienst Erfassen Versorgungsbezüge
u_lod_psd_oed_zul_beamte	Öffentl. Dienst Erfassen Zulagen für Beamte
u_lod_psd_oed_zus_versorg	Öffentl. Dienst Erfassen Zusatzversorgung
u_lod_psd_pfaendung	Tabelle zur Erfassung von Daten zu Pfändungsbe- schlüssen
u_lod_psd_pfaendung_bav	Tabelle zur Erfassung von Angaben zur Pfändbar- keit von Beiträgen zur betrieblichen Altersvorsorge
u_lod_psd_pfaendung_darlehen	Tabelle zur Erfassung von Angaben zur Pfändbar-

Allgemeine Informationen

Tabellenname	Erläuterung
	keit von Darlehensverträgen
u_lod_psd_pfaendung_la	Tabelle zur Erfassung von Angaben zur Pfändbarkeit von Lohnarten
u_lod_psd_pfaendung_vwl	Tabelle zur Erfassung von Angaben zur Pfändbarkeit von Beiträgen zur Vermögensbildung
u_lod_psd_priv_versicherung	Tabelle zur Erfassung von Angaben zur privaten Versicherung
u_lod_psd_schwerbeh	Erfassen Daten Schwerbehindertenabgabe
u_lod_psd_sonstiges	Erfassen Personaldaten Sonstige Angaben
u_lod_psd_sozialversicherung	Tabelle zur Nachberechnung von Sozialversicherungsdaten
u_lod_psd_st_besond	Erfassen von Daten besondere Lohnsteuertabelle
u_lod_psd_st_voragw	Erfassen von Daten zu Steuer Vorarbeitgeberwerte
u_lod_psd_steuer	Tabelle zur Speicherung steuerrelevanter Daten
u_lod_psd_sv_mehrfachbesch	Erfassung von Angaben zu Nebenbeschäftigungen
u_lod_psd_sv_unfall	Erfassen von Daten zur Unfallversicherung
u_lod_psd_sv_unstaendig_besch	Erfassung von Angaben zu unständig Beschäftigten
u_lod_psd_sv_versbez	Erfassen von Daten zu Versorgungsbezügen
u_lod_psd_sv_vorbw	Erfassen von Vorbeschäftigungswerten
u_lod_psd_sv_vorbw_bea	Tabelle zur Erfassung der Sozialversicherungsdaten der BEA Vortragswerte
u_lod_psd_sv_wertguth	Erfassen von Daten zum Wertguthaben
u_lod_psd_taetigkeit	Erfassen von Daten zur Tätigkeit
u_lod_psd_urlaub_rueckst	Erfassen von Urlaubsrückstellungen
u_lod_psd_unfall	Tabelle zur Erfassung der abweichenden Gefahrfahrstellenverteilung
u_lod_psd_vermoegensbildung	Tabelle für die Daten der Vermögensbildung
u_lod_psd_versbez	Tabelle zu Erfassung von Versorgungsbezügen

2.2

Tabellen für die Aufzeichnung von Bewegungsdaten

Tabellenname	Erläuterung
u_lod_bwd_buchung_akkord	Tabelle zur Erfassung von Buchungen für Akkord-Entlohnung
u_lod_bwd_buchung_akkord_nb	Tabelle zur Erfassung von Nachberechnungen der Akkord-Entlohnung
u_lod_bwd_buchung_brutto	Tabelle zur Erfassung von Buchungen für Brutto-Lohn
u_lod_bwd_buchung_kalendarium	Tabelle zur Erfassung von Buchungen für Kalendariumsdaten
u_lod_bwd_buchung_kalendarium_nb	Tabelle zur Erfassung von Nachberechnungen der Kalendariumsdaten
u_lod_bwd_buchung_kilometer	Tabelle für Buchung von Kilometern
u_lod_bwd_buchung_nachber	Tabelle für die Buchung von Nachberechnungen
u_lod_bwd_buchung_netto	Tabelle zur Erfassung von Buchungen für die Netto-Abrechnung
u_lod_bwd_buchung_standard	Tabelle für die Erfassung der Standardbuchung
u_lod_bwd_buchung_stunden	Tabelle für Erfassung von Stundenabrechnungen

SSH

LODAS

Allgemeine Informationen

Fach 1

Tabellenname	Erläuterung
	gen
u_lod_bwd_buchung_tage	Tabelle für Erfassung von Tagesabrechnungen
u_lod_bwd_buchung_vorschuss	Tabelle für die Buchung von Vorschüssen
u_lod_bwd_sonstige_angaben	Tabelle für die Erfassung von sonstigen Buchungen (z. B. für Heimarbeit/Kurzarbeit etc.)
u_lod_bwd_sonstige_angaben_nb	Tabelle für die Nachberechnung von sonstigen Buchungen (z. B. für Heimarbeit/Kurzarbeit)

SSH

LODAS

Datei- und Satzaufbau

Fach 2

Fach 2: Datei- und Satzaufbau

1	Dateibehandlung	2-3
2	Datei- und Satzaufbau	2-4
2.1	Allgemeines	2-4
2.1.1	Allgemeine Information	2-4
2.1.2	Allgemeine Regeln	2-4
2.2	Dateiaufbau	2-5
2.2.1	Abschnitt Allgemein	2-5
2.2.2	Abschnitt Satzbeschreibung	2-6
2.2.3	Abschnitt Entfernen	2-7
2.2.4	Abschnitt Stammdaten	2-8
2.2.5	Abschnitt Bewegungsdaten	2-8
2.2.6	Abschnitt Hinweisdaten	2-9

SSH

LODAS

Fach 2

Datei- und Satzaufbau

1**Dateibehandlung**

Für die Dateibehandlung gelten folgende Grundsätze:

1. Die Daten werden auf eine separate Datendiskette bzw. in einen separaten Datenbereich auf Platte geschrieben.
2. Die Datei wird von der Fremdanwendung erstellt und für die Verarbeitung in LODAS zur Verfügung gestellt. Dabei ist der Name der Datei frei wählbar.
3. Bei einem Fehler muss der Anwender ohne Aufwand erkennen können, welche Daten verfügbar sind. Der Arbeitsaufwand für eine mögliche Rekonstruktion der Daten muss in einer angemessenen Relation zur Neuerstellung der Daten stehen.
4. Die Verwaltung der Dateien liegt in der Verantwortung des Anwenders. Verarbeitete Dateien sollten wieder entfernt werden um eine Doppelverarbeitung zu vermeiden.
5. Fehlerhafte Dateien sollten korrigiert oder wieder neu erstellt werden.

2 Datei- und Satzaufbau**2.1 Allgemeines****2.1.1 Allgemeine Information**

Der Aufbau der Datei unterscheidet sich ganz wesentlich von den bisherigen Schnittstellen-Dateien. Die Datei wird in einzelne Abschnitte unterteilt. Die Abschnitte dienen entweder der Beschreibung der Eingabedaten oder enthalten Informationen über zu entfernende Bewegungsdaten und Beschäftigungszeiträume oder enthalten die zu verarbeitenden Sätze. Die Erläuterung der einzelnen Abschnitte erfolgt unter 2.2.

2.1.2 Allgemeine Regeln

- Die Daten werden im ANSI-Code aufgezeichnet.
- Es dürfen nur Daten **eines** Mandanten in der Datei enthalten sein.
- Es dürfen nur Daten **eines** Abrechnungszeitraumes (Monat) in der Datei enthalten sein.
- Die Daten können auf mehrere Dateien verteilt werden.
- Die Länge der Datensätze ist variabel.
- Als Satzende sind nur die CR/LF-Zeichen zugelassen.
- Textfelder und alphanumerische Felder die zu lang sind, werden rechts abgeschnitten. Numerische Felder werden links abgeschnitten. Werden Felder abgeschnitten, erfolgt eine Warnung im Protokoll.
- Enthält ein Satz mehr Felder, als im Beschreibungssatz angegeben, werden diese Felder ignoriert.
- Bei Datumsfeldern wird das Format TTMMJJJJ (**Tag zweistellig, Monat zweistellig und Jahr vierstellig** mit oder ohne Trennzeichen) erwartet. Dies gilt auch für die Datumsfelder bei denen nur Monat und Jahr (MMJJJJ), oder Jahr (JJJJ) benötigt wird (Hier ist Tag = 01 und der Monat ebenfalls mit 01 als Defaultwert einzugeben).
- Die Aufzeichnung der Daten orientiert sich an der Speicherungsform von LODAS. Die Eingabedaten sind in einzelne Tabellen für die Stammdaten und Bewegungsdaten unterteilt. Die Beschreibung der einzelnen Tabellen erfolgt im Fach 4.
- Über die Schnittstellendatei können nur Bewegungsdaten und Beschäftigungszeiträume mit den dazugehörigen Feldern zur Kündigung/Entlassung entfernt werden.
- In den Stammdaten können nur einzelne Felder gelöscht werden. Die Felder sollten zum Löschen mit dem Wert NULL bestückt werden.
- Die ASCII-Importschnittstelle ist nur bis zur unmittelbaren Vorjahres-Vollversion kompatibel. Beachten Sie bitte, dass Ihre Schnittstelle ggf. zur aktuellen Vollversion angepasst werden muss.

2.2

Dateiaufbau

Die Dateiaufzeichnung der Schnittstellendatei wird in Abschnitten vorgenommen.

Folgende Abschnitte können in der Datei angelegt werden:

- **Abschnitt Allgemein** **zwingend vorgeschrieben**
(Dient zur Identifikation der Datei und der Daten)
- **Abschnitt Satzbeschreibung** **zwingend erforderlich**
(beschreibt die Struktur der nachfolgenden Datensätze)
- **Abschnitt Entfernen** **optional**
(enthält die Informationen über zu entfernende Bewegungsdaten und Beschäftigungszeiträume)
- **Abschnitt Stammdaten** **optional**
(enthält die Stammdaten für Mandanten und/oder Personal)
- **Abschnitt Bewegungsdaten** **optional**
(enthält Bewegungsdaten/Abrechnungsdaten)

Einer der beiden Abschnitte Stammdaten oder Bewegungsdaten muss vorhanden sein.

- **Abschnitt Hinweisdaten** **optional**
(Dieser Abschnitt dient der Weitergabe von Informationen)

2.2.1

Abschnitt Allgemein

Der Abschnitt Allgemein enthält Identifikationsfelder und Formatinformationen. Die Identifikationsfelder sind bis auf die Versionsangabe zwingend erforderlich. Formatfelder sind optional und können entfallen, wenn überall die Defaultwerte verwendet werden. Aufbau des Abschnitts:

[Allgemein]	Abschnittsbezeichnung
Ziel=LODAS	Zwingend
Version_SST=	optional , dieses Feld gibt die Versions-Nummer der Schnittstelle an. Ist die Information nicht vorhanden wird die jeweils aktuelle Version zugrunde gelegt.
Version_DB=	optional , dieses Feld gibt die Version der LODAS-Datenbank an. Ist die Angabe nicht vorhanden wird die aktuelle Version zugrunde gelegt; wenn vorhanden werden evtl. notwendige Konvertierungen vorgenommen. Bitte beachten Sie, dass die ASCII-Schnittstelle nur noch bis zur jeweils unmittelbaren Vorjah-

	res-Vollversion kompatibel ist.
BeraterNr= <Berater-Nr.>	zwingend erforderlich , min. 4 Stellen max. 7 Stellen
MandantenNr= <Mand.-Nr.>	zwingend erforderlich , min. 1 Stelle max. 5 Stellen
Feldtrennzeichen=	optional , Defaultwert = ; mögliche Zeichen ; * \ ~ \$ %
Stringbegrenzer=	optional , Defaultwert= " mögliche Zeichen " ' `
Datumsformat=	optional , Defaultwert = TT.MM.JJJJ Anzahl für Tag und Monat fix 2 Stellen Jahr 4 Stellen, Trennzeichen sind nicht zwingend erforderlich Achtung! Auch für Datumsfelder MM.JJJJ ist das o.g. Format vorgeschrieben. Der Tag wird mit 01 angegeben.
Zahlenkomma=	optional , Default: , mögliche Zeichen , .
Kommentarkennzeichen=	optional , Default: * mögliche Zeichen * ; \ ~ \$ %
StammdatenGueltigAb=	optional , TT.MM.JJJJ (Eingabe entsprechend festgelegtem Datumsformat). Der Wert legt die Datensicht (den Zeitpunkt) fest, ab dem die eingespielten Stammdaten gelten sollen. Fehlt diese Angabe, wird der Abrechnungsstand +1 als GültigAb-Monat angenommen.
BetrieblichePNrVerwenden=	optional , Default: nein Wenn Sie hier ‚Ja‘ angeben wird die ‚Betriebliche Personalnummer‘ als Schlüssel zum Einspielen der Daten verwendet.

Achten Sie bitte darauf, daß Sie bei der Festlegung keine Zeichen doppelt vergeben.

2.2.2

Abschnitt Satzbeschreibung

Dieser Abschnitt ist zwingend erforderlich. Er enthält die Strukturbeschreibung der einzelnen Tabellen in Form von Satzarten.

Satzarten zur Beschreibung der Tabellenstrukturen:

Die Satzarten 1 bis N

Die Satzarten 1 bis N enthalten die Beschreibungen der einzelnen Tabellenstrukturen. Es muss mindestens eine Satzart vorhanden sein. Jede Satzartennummer darf nur einmal verwendet

werden. Für jede Satzart muss die Satzartnummer, der Tabellename und mindestens ein Feldname angegeben werden.

Welche Tabellen für die Weitergabe von Daten zugrunde gelegt werden müssen, entnehmen Sie bitte Fach 1 Kapitel 2.1 Tabellen für die Aufzeichnung von Stammdaten und 2.2 Tabellen für die Aufzeichnung von Bewegungsdaten. Eine detaillierte Erläuterung der einzelnen Tabellen und Beschreibung der Felder erfolgt im Fach 4.

Aufbau:

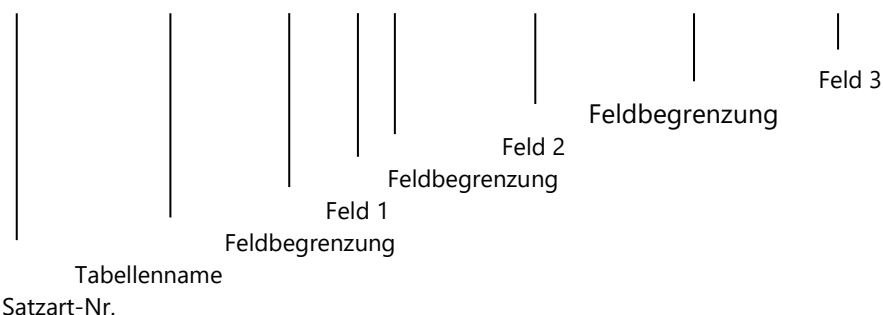
[Satzbeschreibung]

Abschnittsüberschrift

<Satzartnr>;<Tabellename>;<Feldname1>;...;<FeldnameN>;

Beispiel:

1;u_lod_psd_mitarbeiter;pnr#psd;duevo_familiename#psd;adresse_ort#psd;



2.2.3

Abschnitt Entfernen

In diesem Abschnitt werden die Informationen angegeben, die zur Löschung von Bewegungsdaten, Beschäftigungszeiträumen, Festbezügen und Nettobezüge/-abzügen aus den entsprechenden Tabellen erforderlich sind. Der Abschnitt ist optional und kann entfallen wenn keine Daten zu entfernen sind.

Für Werte die aus den Bewegungsdaten gelöscht werden sollen, muss im Abschnitt Satzbeschreibung ein Satz vorhanden sein. Als Mindesteingaben sind der Tabellename und der Abrechnungszeitraum in der Satzbeschreibung einzugeben.

Für Beschäftigungszeiträume die gelöscht werden sollen, muss im Abschnitt Satzbeschreibung ein Satz vorhanden sein. Als Mindesteingaben sind der Tabellename, die Personalnummer und das Eintrittsdatum in der Satzbeschreibung einzugeben. Beachten Sie, dass beim Löschen eines Beschäftigungszeitraumes auch alle zu diesem Beschäftigungszeitraum erfassten Daten zur Kündigung/Entlassung gelöscht werden.

Für Festbezüge bzw. Nettobezüge/-abzüge die gelöscht werden sollen, muss im Abschnitt Satzbeschreibung ein Satz vorhanden sein.

Aufbau:

[Entfernen]

Abschnittsüberschrift

<Satzartnummer>;<Personalnummer>;<Wert1>;...;<WertN>;

<Satzartnummer>;<Personalnummer>;<Eintrittsdatum>;

<Satzartnummer>;<Personalnummer>;<Festbezugs-ID>;
bzw. <Satzartnummer>;<Personalnummer>;<Nettoabzugs/-bezugs-ID>;

2.2.4

Abschnitt Stammdaten

Dieser Abschnitt enthält die zu übernehmenden Stammdaten. Der Abschnitt ist optional und kann entfallen, wenn keine Stammdaten übernommen werden sollen. In diesem Fall **muss** aber der Abschnitt Bewegungsdaten vorhanden sein.

Die Anzahl der Werte je Satzart muss der Feldanzahl der Satzart aus dem Abschnitt Satzbeschreibung entsprechen. Andernfalls werden die Felder die zuviel sind abgeschnitten. Ist ein Feld nicht belegt, sind die entsprechenden Feldtrennzeichen zu setzen (z. B. ;;). Sollte für diesen Satz in LODAS schon ein Wert vorhanden sein wird dieser nicht verändert. Bei gesetzten Feldern wird der Wert in LODAS überschrieben. Ist der Wert ein Textfeld, so muß er zwischen Stringbegrenzern stehen (Beispiel **'Text'**).

Schlüsselfelder müssen immer mit angegeben werden
(Beispiel **Personalnummer, Krankenkassennummer, Lohnart etc.**).

Aufbau:

[Stammdaten] Abschnittsüberschrift

<Satzartnummer>;<Wert1>;...;<WertN>;

Beispiel:

1;123;Testmann;Entenhausen;

The diagram illustrates the structure of the example string **1;123;Testmann;Entenhausen;** with the following labels:

- 1**: Satzartnummer
- ;**: Feldbegrenzung
- 123**: Feld pnr#psd (**Schlüsselfeld, zwingend erforderlich**)
- ;**: Feldbegrenzung
- Testmann**: Feld duevo_familiename#psd
- ;**: Feldbegrenzung
- Entenhausen**: Feld adresse_ort#psd
- ;**: Feldbegrenzung
- : Feld adresse_ort#psd
- : Feld adresse_ort#psd

2.2.5

Abschnitt Bewegungsdaten

Dieser Abschnitt enthält die zu übernehmenden Bewegungsdaten. Der Abschnitt ist optional und kann entfallen wenn keine Bewegungsdaten übernommen werden sollen. In diesem Fall **muss** der Abschnitt Stammdaten aber vorhanden sein.

Die Anzahl der Werte je Satzart muss der Feldanzahl der Satzart aus dem Abschnitt Satzbeschreibung entsprechen. Sind zu viele Felder vorhanden, werden die Felder abgeschnitten. Wenn ein Feld nicht belegt werden soll, sind entsprechende Feldtrennzeichen zu setzen (Beispiel: ;;). Bewegungsdaten werden immer an bestehende Sätze angehängt. Fehlende Felder bleiben leer. Ist das Wertfeld ein Text-String, so muss es zwischen Stringbegrenzern (z. B. **'Textfeld'**) stehen. **Schlüsselfelder müssen immer mit angegeben werden.**

Aufbau:

[Bewegungsdaten] Abschnittsüberschrift
<Satzartnummer>;<Wert1>;...;<WertN>;

2.2.6**Abschnitt Hinweisdaten**

Dieser Abschnitt ist optional und kann entfallen wenn keine Hinweise ausgegeben werden sollen. Mit diesem Abschnitt können z.B. Hinweise an den Sachbearbeiter in der Kanzlei weitergegeben werden. Ist der Abschnitt vorhanden, wird der Text im Prüfprotokoll angezeigt.

Aufbau:

[Hinweisdaten] Abschnittsüberschrift
'Dieser Text ist ein Hinweis für den Sachbearbeiter'

Weitere Textmöglichkeiten bestehen mit der Eingabe von Kommentaren in der Schnittstellen-Datei. Die Kommentare werden aber nicht im Prüfprotokoll angezeigt. Vor dem Kommentar ist das Kommentarkennzeichen zu setzen.

Beispiel:

* **Kommentar**

SSH

LODAS

Musterdaten

Fach 3

Fach 3: Musterdaten

1	Aufzeichnung einer Musterdatei	3-3
2	Erläuterung der Musterdatei	3-5
2.1	Dateiname	3-5
2.2	Abschnitt Allgemein	3-5
2.3	Abschnitt Satzbeschreibung	3-6
2.4	Abschnitt Entfernen	3-8
2.5	Abschnitt Stammdaten	3-9
2.6	Abschnitt Bewegungsdaten	3-11
2.7	Abschnitt Hinweisdaten	3-14
3	Betriebliche Personalnummer als Schlüsselfeld verwenden	3-15
3.1	Musterdatei	3-15
3.2	Besonderheiten	3-16

SSH

LODAS

Fach 3

Musterdaten

SSH

LODAS

Fach 3

Musterdaten

6;01/01/2024;09;02; Mi;10;7,50;1;1;
6;01/01/2024;10;02; Do;10;8,00;1;1;
6;01/01/2024;11;02; Fr;10;7,50;1;1;
6;01/01/2024;14;02; Mo;10;5,00;1;1;

[Hinweisdaten]

‘Für die neuen Personalstammdaten müssen in LODAS noch die Stundensätze erfasst werden‘

2 Erläuterung der Musterdatei

2.1 Dateiname

LS_Muster_BWG.txt

Der Dateiname für die Schnittstellendatei ist frei wählbar.

2.2 Abschnitt Allgemein

[Allgemein]

→ Muss-Feld

Bezeichnung des Abschnitts

Ziel=LODAS

→ Muss-Feld

Ziel der Schnittstellendaten

Version_DB=14.05

→ Feld ist optional

Versions-Nr. der Datenbank; wichtige Angabe für u. U. notwendige Konvertierungen, wird nichts eingegeben wird die aktuelle Version zu Grunde gelegt.

Bitte beachten Sie, dass die ASCII-Schnittstelle nur bis zur jeweils unmittelbaren Vorjahres-Vollversion kompatibel ist.

BeraterNr=28547

→ Muss-Feld

Nummer des Beraters für den die Daten erstellt wurden

MandantenNr=90909

→ Muss-Feld

Nummer des Mandanten für den die Daten erstellt wurden. Es dürfen **pro Datei nur Daten für einen Mandanten** erstellt werden.

Datumsformat=TT/MM/JJJJ

→ optional (Default: TT.MM.JJJ)

Stringbegrenzer='

→ optional (Default: ")

StammdatenGueltigAb=01/01/2024

→ optional

Gibt an, ab welchem Zeitraum die neuen Stammdaten gelten sollen. Ist kein Datum angegeben, werden die Daten unter dem GültigAb-Datum aktueller Abrechnungsmonat +1 gespeichert. Pro Schnittstellendatei kann nur ein GueltigAb-Datum angegeben werden.

*Alle weiteren Formate entsprechen den Default-Werten (Kommentarzeile, die nur in Schnittstellendatei erscheint. Dieser Kommentar wird nicht in das Protokoll übernommen)

2.3

Abschnitt Satzbeschreibung

[Satzbeschreibung]

→ Muss-Feld

Beschreibungssatz 1

Feld

1

u_lod_psd_mitarbeiter

pnr#psd

duevo_familiename#psd

duevo_vorname#psd

adresse_ort#psd

adresse_plz#psd

staatsangehoerigkeit#psd

familienstand#psd

geburtsdatum_ttmj#psd;

Erläuterung

Satzartnummer (Nummer mit der die Datensätze eingereicht werden)

Tabelle Personal-Stammdaten mit Adressdaten für den Mitarbeiter

Personal-Nummer des Mitarbeiters

Familiename des Mitarbeiters

Vorname des Mitarbeiters

Wohnort des Mitarbeiters

Postleitzahl des Mitarbeiters

Staatsangehörigkeit des Mitarbeiters

Familienstand des Mitarbeiters

Geburtsdatum des Mitarbeiters

Achtung! Dieses Datumsfeld weicht von der Behandlung anderer Datumsfelder ab.

Um eine richtige Speicherung in der Datenbank zu erreichen, muss die Eingabe folgendermaßen erfolgen:

TT.MM.JJ oder TT.MM.JJJJ oder TTMMJJ oder TTMMJJJJ

Nur wenn die Eingabe in der oben genannten Beschreibung erfolgt, ist gewährleistet, dass das Datum richtig gespeichert wird und somit eine erfolgreiche Prüfung der Versicherungsnummer erfolgt.

Beschreibungssatz 2

Feld

2

u_lod_mpd_adr_datan

name_unternehmen_kurz#mad

adresse_inland_stasse#mad

adresse_inland_plz#mad

adresse_inland_ort#mad

Erläuterung

Satzartnummer (Nummer mit der die Datensätze eingereicht werden)

Tabelle für Mandanten-Programm- und Adressdaten

Kurzbezeichnung des Unternehmens

Straße des Unternehmens

Postleitzahl des Unternehmens

Unternehmenssitz (Ort)

Beschreibungssatz 3**Feld**

3

u_lod_bwd_buchung_standard

abrechnung_zeitraum#bwd

bs_wert_butab#bwd

bs_nr#bwd

la_eigene#bwd

pnr#bwd

Erläuterung

Satzartnummer (Nummer mit der die Datensätze eingereicht werden)

Tabelle für Bewegungsdaten Standardbuchungen

Abrechnungszeitraum

Wertfeld für die Buchung

Bearbeitungsschlüssel

Lohnart (eigene Nummer) unter der die Buchungen erfasst werden

Personalnummer für die eingereichten Buchungen

Beschreibungssatz 4**Feld**

4

u_lod_psd_steuer

pnr#psd

st_klasse#psd

Erläuterung

Satzartnummer (Nummer mit der die Datensätze eingereicht werden)

Tabelle Personalstammdaten steuerliche Daten

Personalnummer für die Eingaben erfolgen

Steuerklasse des Arbeitnehmers

Beschreibungssatz 5**Feld**

5

u_lod_bwd_buchung_brutto

abrechnung_zeitraum#bwd

pnr#bwd

Erläuterung

Satzartnummer (Nummer mit der die Datensätze eingereicht werden)

Tabelle Bewegungsdaten Brutto-Werte buchen

Monat der Abrechnung

Personalnummer für die Eingaben erfolgen

Beschreibungssatz 6**Feld**

6

u_lod_bwd_buchung_kalendarium

abrechnung_zeitraum#bwd

kalendertag#bwd

kalenderwoche#bwd

Erläuterung

Satzartnummer (Nummer mit der die Datensätze eingereicht werden)

Tabelle Bewegungsdaten Kalendariumswerte eingeben

Monat der Abrechnung

Kalendertag im Abr.-Monat

Kalenderwoche des Abr.-Jahres

wochentag#bwd	Wochentag (Eingabe 1.Buchstabe groß, 2. Buchstabe klein z.B. Mo, Di)
pnr#bwd	Personalnummer für die Eingaben erfolgen
stunden_pro_tag#bwd	Anzahl Stunden pro Tag
la_eigene#bwd	geschlüsselte Lohnart für Kalendariumsbuchungen
as_kal#bwd	Ausfallschlüssel

Die Reihenfolge der Beschreibungssätze ist wahlfrei. Der Anwender kann selbst festlegen in welcher Reihenfolge Beschreibungssätze für Stamm- und/oder Bewegungsdaten angelegt werden.

2.4

Abschnitt Entfernen

[Entfernen]

Beschreibung der Entfernenensätze:

1. Satz

Feld

3

01/01/2024

Beschreibung

Satzart-Nr. (Bezug zu Tabellenbeschreibungssatz, hier
Tabelle für Bewegungsdaten Standard-Buchungen)

Abrechnungszeitraum (**Schlüsselfeld muss angegeben werden**)

Alle Standard-Buchungen für diesen Zeitraum werden entfernt

2. Satz

Feld

5

01/01/2024

Beschreibung

Satzart-Nr. (Bezug zu Tabellenbeschreibungssatz, hier
Tabelle für Bewegungsdaten Brutto-Buchungen)

Abrechnungszeitraum (**Schlüsselfeld muss angegeben werden**)

5

Personalnummer

Nur Brutto-Buchungssätze für diesen Abrechnungszeitraum und diese Personalnummer werden entfernt

3. Satz

Feld

7

1

Beschreibung

Satzart-Nr. (Bezug zu Tabellenbeschreibungssatz, hier
Tabelle für Beschäftigungszeiträume)

Personalnummer

17/02/2000

Eintrittsdatum (**Schlüsselfeld muss angegeben werden**)

2.5

Abschnitt Stammdaten

[Stammdaten]

Beschreibung der Stammsätze:

1. Satz

Feld

Beschreibung

1

Satzart-Nr. (Bezug zu Tabellenbeschreibungssatz, hier
Tabelle für Personalstammdaten (Adressdaten))

1

Personalnummer (**Schlüsselfeld muss angegeben werden**)

'Arbeitnehmer'

Name des Mitarbeiters

'Franz'

Vorname des Mitarbeiters

'Teststadt'

Wohnort des Mitarbeiters

98765

Postleitzahl des Mitarbeiters

000

Staatsangehörigkeit des Mitarbeiters (Bundesrepublik
Deutschland)

0

Familienstand des Mitarbeiters (ledig)

02.03.1958

Geburtsdatum des Mitarbeiters

Achtung! Besondere Eingabe lt. Beschreibung in
Satzbeschreibung beachten

2. Satz

Feld

Beschreibung

1

Satzart-Nr.

12

Personalnummer (**Schlüsselfeld muss angegeben werden**)

.....

Die Felder Name, Vorname, Wohnort, Postleitzahl wurden
nicht benötigt, die Feldtrennzeichen wurden entsprechend
gesetzt.

3. Satz

Feld

Beschreibung

4

Satzart-Nr. (Tabelle für steuerliche Daten)

1

Personalnummer für diesen Stammdatensatz

3

Steuerklasse des Mitarbeiters

SSH

LODAS

Fach 3

Musterdaten

4. Satz

Feld

1

2

;;;

'Neudorf'

55555

000

;;

05.05.77

Beschreibung

Satzart-Nr. (Tabelle Personaldaten)

Personalnummer

Name/Vorname werden nicht verändert

Wohnort

Postleitzahl

Staatsangehörigkeit

Familienstand wird nicht verändert

Geburtsdatum des Mitarbeiters

Achtung! Besondere Eingabe lt. Beschreibung in Satzbeschreibung beachten

5. Satz

Feld

4

3

3

Beschreibung

Satzart-Nr. (Tabelle Personaldaten steuerlich)

Personalnummer

Steuerklasse

6. Satz

Feld

2

'Testbetrieb'

'Testweg 7'

99999

'Testort'

Beschreibung

Satzart-Nr. (Tabelle Mandantendaten)

Name des Unternehmens (Kurz)

Straße des Firmensitzes

Postleitzahl

Firmensitz (Ort)

7. Satz

Feld

4

12

1

Beschreibung

Satzart-Nr. (Tabelle Personaldaten steuerlich)

Personalnummer

Steuerklasse

SSH

LODAS

Musterdaten

Fach 3

8. Satz

Feld	Beschreibung
4	Satzart-Nr. (Tabelle Personaldaten steuerlich)
5	Personalnummer
5	Steuerklasse

9. Satz

Feld	Beschreibung
4	Satzart-Nr. (Tabelle Personaldaten steuerlich)
4	Personalnummer
2	Steuerklasse

2.6

Abschnitt Bewegungsdaten

[Bewegungsdaten]

1. Satz

Feld	Beschreibung
3	Tabelle für Bewegungsdaten (Standard-Buchungen)
01/01/2024	Buchungszeitraum der Buchung (zwingend erforderlich)
4500,00	Wertfeld (Buchung Brutto-Gehalt)
02	Bearbeitungsschlüssel (Bruttowerte)
100	eigene Lohnart für Gehaltsbuchungen
3	Personalnummer (Schlüsselfeld zwingend erforderlich)

2. Satz

Feld	Beschreibung
3	Tabelle für Bewegungsdaten (Standard-Buchungen)
01/01/2024	Buchungszeitraum der Buchung (zwingend erforderlich)
100,00	Anzahl Stunden
01	Bearbeitungsschlüssel (Stundenbuchungen)
200	eigene Lohnart für Stundenlohn
14	Personalnummer (Schlüsselfeld zwingend erforderlich)

3. Satz**Feld**

3

01/01/2024

40,00

01

200

14

Beschreibung

Tabelle für Bewegungsdaten (Standard-Buchungen)

Buchungszeitraum der Buchung (**zwingend erforderlich**)

Anzahl Stunden

Bearbeitungsschlüssel (Stundenbuchungen)

eigene Lohnart für Stundenlohn

Personalnummer (**Schlüsselfeld zwingend erforderlich**)**4. Satz****Feld**

6

01/01/2024

08

02

Di

10

8,50

1

1

Beschreibung

Tabelle für Bewegungsdaten (Kalendarium)

Buchungszeitraum der Buchung (**zwingend erforderlich**)

Tag des Monats

Kalenderwoche

Wochentag

Personalnummer (**Schlüsselfeld zwingend erforderlich**)

Stunden

Ausfallschlüssel (Stunden)

eigene Lohnart (Stundenlohn)

5. Satz**Feld**

6

01/01/2024

09

02

Mi

10

7,50

1

1

Beschreibung

Tabelle für Bewegungsdaten (Kalendarium)

Buchungszeitraum der Buchung (**zwingend erforderlich**)

Tag des Monats

Kalenderwoche

Wochentag

Personalnummer (**Schlüsselfeld zwingend erforderlich**)

Stunden

Ausfallschlüssel (Stunden)

eigene Lohnart (Stundenlohn)

6. Satz**Feld****Beschreibung**

6	Tabelle für Bewegungsdaten (Kalendarium)
01/01/2024	Buchungszeitraum der Buchung (zwingend erforderlich)
10	Tag des Monats
02	Kalenderwoche
Do	Wochentag
10	Personalnummer (Schlüsselfeld zwingend erforderlich)
8,00	Stunden
1	Ausfallschlüssel (Stunden)
1	eigene Lohnart (Stundenlohn)

7. Satz**Feld****Beschreibung**

6	Tabelle für Bewegungsdaten (Kalendarium)
01/01/2024	Buchungszeitraum der Buchung (zwingend erforderlich)
11	Tag des Monats
02	Kalenderwoche
Fr	Wochentag
10	Personalnummer (Schlüsselfeld zwingend erforderlich)
7,50	Stunden
1	Ausfallschlüssel (Stunden)
1	eigene Lohnart (Stundenlohn)

8. Satz**Feld****Beschreibung**

6	Tabelle für Bewegungsdaten (Kalendarium)
01/01/2024	Buchungszeitraum der Buchung (zwingend erforderlich)
14	Tag des Monats
02	Kalenderwoche
Mo	Wochentag
10	Personalnummer (Schlüsselfeld zwingend erforderlich)
5,00	Stunden
1	Ausfallschlüssel (Stunden)
1	eigene Lohnart (Stundenlohn)

SSH

LODAS

Fach 3

Musterdaten

2.7

Abschnitt Hinweisdaten

[Hinweisdaten]

‘ Für die neuen Personalstammdaten müssen in LODAS noch die Stundensätze erfasst werden ‘

Die im Abschnitt Hinweisdaten erfassten Textdaten werden im Übernahme-Protokoll angezeigt.
Somit können über diesen Weg wichtige Informationen über die erstellten Daten weitergeleitet werden.

3

Betriebliche Personalnummer als Schlüsselfeld verwenden

Sie haben die Möglichkeit die Betriebliche Personalnummer an Stelle der Mitarbeiternummer als Schlüsselfeld für das Einlesen von Daten über die Schnittstelle zu verwenden.

3.1

Musterdatei

Dateiname: **LS_Muster_Betr_PNr.txt**

[Allgemein]
 Ziel=Lodas
 Version_SST=1.0
 Version_DB=14.05
 BeraterNr=28547
 MandantenNr=90909
 Feldtrennzeichen=;
 Zahlenkomma=,
 Datumsformat=TT.MM.JJJJ
 Stringbegrenzer=""
 Kommentarzeichen=*
 StammdatenGueltigAb=01.01.2024
 BetrieblichePNrVerwenden=Ja

*Betriebliche Personalnummer

*Die Betriebliche Personalnummer ist alphanumerisch, so dass Sie mit dieser *Personalnummer betriebliche Strukturen abbilden können.

*Sie muss innerhalb eines Mandanten eindeutig sein.

*Sie haben die Möglichkeit die Betriebliche Personalnummer an Stelle der *Mitarbeiternummer als Schlüsselfeld für das Einlesen von Daten über die *Schnittstelle zu verwenden. Setzen Sie dazu in der Import-Datei im Abschnitt *[Allgemein] den Eintrag BetrieblichePNrVerwenden= Ja.

*(siehe Schnittstellenhandbuch LODAS, Fach 3, Punkt 3: Betriebliche *Personalnummer als Schlüsselfeld *verwenden)

[Satzbeschreibung]

1;u_lod_psd_mitarbeiter;pnr_betriebliche#psd;duevo_familiennamen#psd;duevo_vorname#psd;adresse_strassenname#psd;adresse_strasse_nr#psd;adresse_ort#psd;adresse_plz#psd;staatsangehoerigkeit#psd;geburtsdatum_ttmj#psd;geschlecht#psd;familienstand#psd;sozialversicherung_nr#psd;

3;u_lod_mpd_krankenkasse;krankenkasse_nr#mpd;kk_betr_nr#mpd;krankenkasse_bezeichnung#mpd;beitrags_kto_nr_mandant#mpd;kk_lastschrifteinzug#mpd;

4;u_lod_mpd_lohnart;la_eigene#mpd;stla#mpd;la_bezeichnung#mpd;la_faktorschluesel#mpd;

11;u_lod_psd_taetigkeit;pnr_betriebliche#psd;rv_beitragsgruppe#psd;persgrs#psd;

12;u_lod_psd_steuer;pnr_betriebliche#psd;st_klasse#psd;kfb_anzahl#psd;konf#psd;

13;u_lod_psd_sozialversicherung;pnr_betriebliche#psd;kv_bgrs#psd;rv_bgrs#psd;av_bgrs#psd;kk_nr#psd;pv_bgrs#psd;uml_schluesel#psd;

Musterdaten

14;u_lod_psd_beschaeftigung;pnr_betriebliche#psd;eintrittdatum#psd;austrittdatum#psd;arbeitsverhaeltnis#psd;schriftl_befristung#psd;datum_urspr_befr#psd;abschl_befr_arbvertr#psd;verl_befr_arbvertr#psd;befr_gr_2_monate#psd;

34;u_lod_bwd_buchung_stunden;abrechnung_zeitraum#bwd;pnr_betriebliche#psd;stunden#bwd;la_eigene#bwd; kostenstelle#bwd;

[Stammdaten]

1;"BPNR 1234";"Müller";"Franz";"Baustraße"; "27";"Teststadt";98765;000;23.02.1958;
0;1;50230258A003;
3;444;1058933;'BAU Ost';123456789;1;
4;440;101;'Stundenlohn';;

11;"BPNR 1234";0;1;
12;"BPNR 1234";2;5;1;
13;"BPNR 1234";1;1;1;444;1;2;
14;"BPNR 1234";01/01/1991;31/12/2012;1;0;31/12/2012;01/01/1991;;1;

[Bewegungsdaten]

34;01.03.2022;"BPNR 1234";152,75;440;"01308722";

[Hinweisdaten]

Diese Datei dient als Muster für die Verwendung der betrieblichen Personalnummer bei der Weitergabe von Daten eines externen Systems an die Schnittstelle für LODAS;
Zur Vollständigkeit werden die Daten für die Krankenkasse, Lohnarten und das Anlegen von Mitarbeitern ebenfalls in der Schnittstellendatei hinterlegt.

3.2

Besonderheiten

Wenn Sie beim Einspielen von Daten über die Schnittstelle die Betriebliche Personalnummer als Schlüsselfeld verwenden, müssen Sie folgende Besonderheiten beachten:

- Um die Betriebliche Personalnummer als Schlüsselfeld beim Einspielen zu verwenden, erfassen Sie in der Import-Datei im Abschnitt [Allgemein] den Eintrag BetrieblichePNrVerwenden= Ja
- Die Betriebliche Personalnummer muss innerhalb eines Mandanten eindeutig sein. Zulässige Zeichen sind sämtliche Ziffern und Buchstaben sowie ein Großteil der Sonderzeichen.
- Die Betriebliche Personalnummer eines Mitarbeiters kann im Gegensatz zur Mitarbeiternummer geändert werden, solange Sie innerhalb des Mandanten eindeutig bleibt.
- Bei der Neuanlage eines Mitarbeiters können Sie entweder die Betriebliche Personalnummer und die gewünschte Mitarbeiternummer oder nur die Betriebliche Personalnummer angeben. Wird nur die Betriebliche Personalnummer angegeben vergibt LODAS automatisch die nächste freie Mitarbeiternummer.
Bei der Neuanlage eines Mitarbeiters müssen die Personaldatensätze, wie bisher, in die Tabelle u_lod_psd_mitarbeiter eingespielt werden.

SSH

LODAS

Musterdaten

Fach 3

-
- Wenn Sie die Betriebliche Personalnummer als Schlüssel für den Import verwenden, können Sie die Betriebliche Personalnummer nicht löschen. Um die Betriebliche Personalnummer löschen zu können, muss der Wert „BetrieblichePNrVerwenden=Nein“ gesetzt werden.

Fach 4: Beschreibung der Eingabefelder

0	Erläuterung zur Beschreibung der Eingabefelder	4-7
1	Beschreibung der Tabellenfelder Mandantendaten	4-9
1.1	Tabelle: u_lod_mpd_a1_beschaeftstelle	4-9
1.2	Tabelle: u_lod_mpd_a1_bescheinigung	4-9
1.3	Tabelle: u_lod_mpd_abteilung	4-10
1.4	Tabelle: u_lod_mpd_adr_daten	4-10
1.5	Tabelle: u_lod_mpd_arbeitszeit_soll	4-11
1.6	Tabelle: u_lod_mpd_arbeitszeit_sonst	4-12
1.7	Tabelle: u_lod_mpd_auftragsvers	4-14
1.8	Tabelle: u_lod_mpd_ausfuehrungstermin	4-14
1.9	Tabelle: u_lod_mpd_azk	4-15
1.10	Tabelle: u_lod_mpd_bank	4-16
1.11	Tabelle: u_lod_mpd_bank_ausfuehrungster	4-16
1.12	Tabelle: u_lod_mpd_bank_zahlungen	4-22
1.13	Tabelle: u_lod_mpd_bau_ma_variante	4-22
1.14	Tabelle: u_lod_mpd_baugewerbe	4-23
1.15	Tabelle: u_lod_mpd_baustelle	4-25
1.16	Tabelle: u_lod_mpd_bav_ag_zuschuss	4-25
1.17	Tabelle: u_lod_mpd_beschaeftigungsbetr	4-26
1.18	Tabelle: u_lod_mpd_differenzvortraege	4-27
1.19	Tabelle: u_lod_mpd_epp_daten	4-29
1.20	Tabelle: u_lod_mpd_fibu_buchung_aufbau	4-29
1.21	Tabelle: u_lod_mpd_fibu_buchungstext	4-30
1.22	Tabelle: u_lod_mpd_fibu_konten_basis	4-31
1.23	Tabelle: u_lod_mpd_fibu_konten_la	4-31
1.24	Tabelle: u_lod_mpd_fibu_konten_netto	4-31
1.25	Tabelle: u_lod_mpd_fibu_konten_sonst	4-32
1.26	Tabelle: u_lod_mpd_firmenwagen	4-37
1.27	Tabelle: u_lod_mpd_gehaltstabelle	4-37

SSH

LODAS

Fach 4

Beschreibung der Eingabefelder

1.28	Tabelle: u_lod_mpd_kk_beitragsschuld	4-39
1.29	Tabelle: u_lod_mpd_kostenstelle	4-40
1.30	Tabelle: u_lod_mpd_kostentraeger	4-40
1.31	Tabelle: u_lod_mpd_krankenkasse	4-41
1.32	Tabelle: u_lod_mpd_lohnart	4-42
1.33	Tabelle: u_lod_mpd_lohntabelle	4-44
1.34	Tabelle: u_lod_mpd_mandant	4-44
1.35	Tabelle: u_lod_mpd_nebenbuch	4-46
1.36	Tabelle: u_lod_mpd_nettobeabzug	4-49
1.37	Tabelle: u_lod_mpd_oed_allg_ang	4-49
1.38	Tabelle: u_lod_mpd_oed_allg_bank	4-50
1.39	Tabelle: u_lod_mpd_oed_sonderz	4-51
1.40	Tabelle: u_lod_mpd_oed_statistiken	4-52
1.41	Tabelle: u_lod_mpd_oed_uml_beitr	4-53
1.42	Tabelle: u_lod_mpd_oed_versorg_vblu	4-54
1.43	Tabelle: u_lod_mpd_steuer	4-56
1.44	Tabelle: u_lod_mpd_sv	4-58
1.45	Tabelle: u_lod_mpd_tab_zeile_gehalt	4-61
1.46	Tabelle: u_lod_mpd_tab_zeile_lohn	4-62
1.47	Tabelle: u_lod_mpd_urlaub_rueckst	4-63
2	Beschreibung der Tabellenfelder Personalstammdaten	4-64
2.1	Tabelle: u_lod_psd_a1_anvb	4-64
2.2	Tabelle: u_lod_psd_a1_anvb_beschaeft	4-65
2.3	Tabelle: u_lod_psd_a1_entsendung	4-66
2.4	Tabelle: u_lod_psd_a1_entsendung_beschaeft	4-68
2.5	Tabelle: u_lod_psd_a1_entsendung_no_einsatzst	4-69
2.6	Tabelle: u_lod_psd_a1_vor_anvb	4-69
2.7	Tabelle: u_lod_psd_a1_vor_entsendung	4-69
2.8	Tabelle: u_lod_psd_arbeitszeit_monat	4-69
2.9	Tabelle: u_lod_psd_arbeitszeit_regelm	4-70
2.10	Tabelle: u_lod_psd_arbeitszeit_soll	4-72
2.11	Tabelle: u_lod_psd_arbeitszeitkonto	4-72

SSH

LODAS

Beschreibung der Eingabefelder

Fach 4

2.12	Tabelle: u_lod_psd_auswertung	4-74
2.13	Tabelle: u_lod_psd_avs_ag_anteil_ein	4-75
2.14	Tabelle: u_lod_psd_avs_ag_anteil_lfd	4-75
2.15	Tabelle: u_lod_psd_avs_ag_manuell_ein	4-75
2.16	Tabelle: u_lod_psd_avs_ag_manuell_lfd	4-76
2.17	Tabelle: u_lod_psd_avs_ag_proz_ein	4-76
2.18	Tabelle: u_lod_psd_avs_ag_proz_lfd	4-77
2.19	Tabelle: u_lod_psd_avs_an_anteil_ein	4-77
2.20	Tabelle: u_lod_psd_avs_an_anteil_lfd	4-78
2.21	Tabelle: u_lod_psd_avs_an_manuell_ein	4-79
2.22	Tabelle: u_lod_psd_avs_an_manuell_lfd	4-79
2.23	Tabelle: u_lod_psd_avs_an_proz_ein	4-80
2.24	Tabelle: u_lod_psd_avs_an_proz_lfd	4-81
2.25	Tabelle: u_lod_psd_avs_basis	4-82
2.26	Tabelle: u_lod_psd_avs_pausch	4-84
2.27	Tabelle: u_lod_psd_avs_uebergr_jah	4-85
2.28	Tabelle: u_lod_psd_avs_uebergreifend	4-85
2.29	Tabelle: u_lod_psd_az_vorbw_bea	4-85
2.30	Tabelle: u_lod_psd_ba_urlaub	4-86
2.31	Tabelle: u_lod_psd_ba_vorwerte	4-86
2.32	Tabelle: u_lod_psd_basis_vorbw_bea	4-91
2.33	Tabelle: u_lod_psd_baugewerbe	4-91
2.34	Tabelle: u_lod_psd_baugewerbe_meldeverf	4-94
2.35	Tabelle: u_lod_psd_beschaeftigung	4-94
2.36	Tabelle: u_lod_psd_beschaeftigungsverbot	4-98
2.37	Tabelle: u_lod_psd_besonderheiten	4-98
2.38	Tabelle: u_lod_psd_dssp	4-101
2.39	Tabelle: u_lod_psd_durchschnittspeicher	4-103
2.40	Tabelle: u_lod_psd_entg_vorbw_bea	4-105
2.41	Tabelle: u_lod_psd_entg2_vorbw_bea	4-105
2.42	Tabelle: u_lod_psd_epp_daten	4-105
2.43	Tabelle: u_lod_psd_fahrtkostenzuschuss	4-106

SSH

LODAS

Fach 4

Beschreibung der Eingabefelder

2.44	Tabelle: u_lod_psd_fehlz_vorbw_bea	4-107
2.45	Tabelle: u_lod_psd_fehlzeiten	4-107
2.46	Tabelle: u_lod_psd_festbezüge	4-112
2.47	Tabelle: u_lod_psd_firmenwagen	4-112
2.48	Tabelle: u_lod_psd_freibetrag	4-114
2.49	Tabelle: u_lod_psd_gehaltstabelle	4-115
2.50	Tabelle: u_lod_psd_individuelle_felder	4-115
2.51	Tabelle: u_lod_psd_individuelle_ueberw	4-117
2.52	Tabelle: u_lod_psd_kindergeld	4-119
2.53	Tabelle: u_lod_psd_kstellen_verteil	4-120
2.54	Tabelle: u_lod_psd_ktraeger_verteil	4-120
2.55	Tabelle: u_lod_psd_lk_allgemeines	4-120
2.56	Tabelle: u_lod_psd_lk_altersvorsorge	4-121
2.57	Tabelle: u_lod_psd_lk_baulohn_urlaub	4-123
2.58	Tabelle: u_lod_psd_lk_brutto_netto_vwl	4-126
2.59	Tabelle: u_lod_psd_lk_kug_wag	4-127
2.60	Tabelle: u_lod_psd_lk_oed	4-128
2.61	Tabelle: u_lod_psd_lk_sozialvers	4-131
2.62	Tabelle: u_lod_psd_lk_statistik	4-137
2.63	Tabelle: u_lod_psd_lk_steuer	4-138
2.64	Tabelle: u_lod_psd_lk_sv_frw_sv_werte	4-140
2.65	Tabelle: u_lod_psd_lk_sv_priv_sv_werte	4-142
2.66	Tabelle: u_lod_psd_lohn_darlehen	4-143
2.67	Tabelle: u_lod_psd_lohn_gehalt_bezuege	4-144
2.68	Tabelle: u_lod_psd_lohntabelle	4-145
2.69	Tabelle: u_lod_psd_ma_bank	4-145
2.70	Tabelle: u_lod_psd_mitarbeiter	4-146
2.71	Tabelle: u_lod_psd_monatslohn	4-148
2.72	Tabelle: u_lod_psd_monatswerte	4-150
2.73	Tabelle: u_lod_psd_mutterschutz	4-150
2.74	Tabelle: u_lod_psd_nettobeabzug	4-153
2.75	Tabelle: u_lod_psd_oed_allg_ang	4-154

SSH

LODAS

Beschreibung der Eingabefelder

Fach 4

2.76	Tabelle: u_lod_psd_oed_anteil	4-155
2.77	Tabelle: u_lod_psd_oed_kuerz	4-155
2.78	Tabelle: u_lod_psd_oed_sonderz	4-155
2.79	Tabelle: u_lod_psd_oed_statistiken	4-156
2.80	Tabelle: u_lod_psd_oed_unt_kig	4-157
2.81	Tabelle: u_lod_psd_oed_versorg_vblu	4-158
2.82	Tabelle: u_lod_psd_oed_zul_beamte	4-159
2.83	Tabelle: u_lod_psd_oed_zus_versorg	4-159
2.84	Tabelle: u_lod_psd_pfaendung	4-163
2.85	Tabelle: u_lod_psd_pfaendung_bav	4-164
2.86	Tabelle: u_lod_psd_pfaendung_darlehen	4-165
2.87	Tabelle: u_lod_psd_pfaendung_la	4-165
2.88	Tabelle: u_lod_psd_pfaendung_vwl	4-165
2.89	Tabelle: u_lod_psd_priv_versicherung	4-165
2.90	Tabelle: u_lod_psd_schwerbeh	4-166
2.91	Tabelle: u_lod_psd_sonstiges	4-167
2.92	Tabelle: u_lod_psd_sozialversicherung	4-167
2.93	Tabelle: u_lod_psd_st_besond	4-174
2.94	Tabelle: u_lod_psd_st_voragw	4-175
2.95	Tabelle: u_lod_psd_steuer	4-177
2.96	Tabelle: u_lod_psd_sv_mehrfachbesch	4-179
2.97	Tabelle: u_lod_psd_sv_unfall	4-181
2.98	Tabelle: u_lod_psd_sv_versbez	4-181
2.99	Tabelle: u_lod_psd_sv_vorbw	4-183
2.100	Tabelle: u_lod_psd_sv_vorbw_bea	4-187
2.101	Tabelle: u_lod_psd_sv_vorbw_uv	4-188
2.102	Tabelle: u_lod_psd_sv_wertguth	4-188
2.103	Tabelle: u_lod_psd_taetigkeit	4-191
2.104	Tabelle: u_lod_psd_unfall	4-192
2.105	Tabelle: u_lod_psd_urlaub_rueckst	4-192
2.106	Tabelle: u_lod_psd_vermoegensbildung	4-193
2.107	Tabelle: u_lod_psd_versbez	4-195

SSH

LODAS

Fach 4

Beschreibung der Eingabefelder

3	Beschreibung der Tabellenfelder Bewegungsdaten	4-197
3.1	Tabelle: u_lod_bwd_buchung_akkord	4-197
3.2	Tabelle: u_lod_bwd_buchung_akkord_nb	4-197
3.3	Tabelle: u_lod_bwd_buchung_brutto	4-198
3.4	Tabelle: u_lod_bwd_buchung_kalendarium	4-199
3.5	Tabelle: u_lod_bwd_buchung_kalendarium_nb	4-200
3.6	Tabelle: u_lod_bwd_buchung_kilometer	4-201
3.7	Tabelle: u_lod_bwd_buchung_nachber	4-201
3.8	Tabelle: u_lod_bwd_buchung_netto	4-202
3.9	Tabelle: u_lod_bwd_buchung_standard	4-202
3.10	Tabelle: u_lod_bwd_buchung_stunden	4-203
3.11	Tabelle: u_lod_bwd_buchung_tage	4-203
3.12	Tabelle: u_lod_bwd_buchung_vorschuss	4-204
3.13	Tabelle: u_lod_bwd_sonstige_angaben	4-204
3.14	Tabelle: u_lod_bwd_sonstige_angaben_nb	4-208

Beschreibung der Eingabefelder

0 Erläuterung zur Beschreibung der Eingabefelder

Die Eingabefelder werden auf den nachfolgenden Seiten in Tabellenform dargestellt. Die Tabellen entsprechen den in LODAS gespeicherten Tabellen.

Beschreibung des Tabellenaufbaus

Feld	Dieses Feld gibt den Feldnamen an, den Sie in den Satzbeschreibungen zu den Tabellen angeben müssen.
Beschreibung	Dieses Feld erläutert die Bedeutung des Eingabefeldes.
Länge	<p>Dieses Feld gibt an wie lange die Eingabe maximal sein darf. Es ist entweder eine ganze Zahl angegeben, oder bei Wert- und Prozentfeldern zusätzlich die Stellen nach dem Komma.</p> <p>Beispiel: 5.2 Dieses Wertfeld darf maximal 5 Stellen lang sein und ist mit zwei Nachkommastellen einzugeben (999,99).</p> <p>Achtung: Bei den Feldern „bs_wert_butab“ (Bewegungsdaten u_lod_bwd_buchung_standard und _nachber) ist die tatsächliche Länge und die Anzahl der Nachkommastellen abhängig vom eingesetzten Bearbeitungsschlüssel.</p> <p>Beispiel: Wert max: 99,5 (Tage) bei Bearbeitungsschlüssel 71 (genommene Urlaubstage).</p>
Typ	<p>Dieses Feld beschreibt die Art der Eingabedaten:</p> <p>NUM = Das Feld ist ein numerisches Feld. Es sind nur Zahlen zugelassen.</p> <p>A = Das Feld lässt nur alphabetische Eingaben zu.</p> <p>AN = Das Feld lässt nur alphanumerische Eingaben zu.</p> <p>CHAR = Hier handelt sich um ein Textfeld, dass alphabetische, numerische und Sonderzeichen zulässt.</p> <p>DATE= Datumsfeld; Das Feld ist immer ungeachtet der fachlichen Länge mit Tag, Monat und Jahr zu bestücken. Siehe Erläuterung.</p>
MUSS	<p>Dieses Feld gibt Auskunft ob ein Feld zwingend erforderlich ist.</p> <p>JA = Dieses Feld muss zwingend vorhanden sein.</p> <p>NEIN = Dieses Feld ist optional.</p>
HIST	<p>Dieses Feld zeigt an ob ein Feld historisiert werden kann (ab einem bestimmten Abrechnungszeitraum gültig ist) und für zurückliegende oder zukünftige Monate Daten erfasst werden können.</p> <p>JA= Dieses Feld wird mit dem Gültig ab – Datum versehen, das Sie im Abschnitt Allgemein angegeben haben.</p> <p>NEIN= Dieses Feld ist nicht historisiert. Der Feldinhalt gilt generell. Vorhandene Werte in der Datenbank werden überschrieben.</p>
DEID	Dieses Feld dient zur Identifizierung der Erläuterungen über die zulässigen Eingaben. Im Anhang A werden die Felder über die DEID beschrieben. Die angegebenen Nummern sind nicht mit den Lohnkennziffern identisch. Selbsterklärende Felder sind nicht im Anhang A enthalten.

SSH

LODAS

Fach 4

Beschreibung der Eingabefelder

Die Beschreibung ist entweder in Kapitel A.1 „Beschreibung der Wertgrenzen für die Eingabefelder“ oder in Kap. A.2 „Beschreibung der Feldinhalte bei festgelegten Eingaben“.

Achtung: Datumsfelder die nur mit Jahr und Monat gespeichert werden (Feldlänge 6), sind trotzdem als Felder mit **TTMMJJJJ** (oder mit Trennzeichen analog der Festlegung im Abschnitt Allgemein) einzugeben. Als Tag ist hier default **01** einzugegeben. Eine weitere Ausnahme bei Datumsfeldern ist das Feld „**geburtsdatum_ttmj#psd**“ in der Tabelle „**u_lod_psd_mitarbeiter**“. Dieses Feld kann folgendermaßen eingegeben werden:

„**TT.MM.JJ** oder **TTMMJJ** oder **TT.MM.JJJJ** oder **TTMMJJJJ**“

Beschreibung der Eingabefelder

Fach 4

1 Beschreibung der Tabellenfelder Mandantendaten**1.1 Tabelle: u_lod_mpd_a1_beschaeftstelle**

Feld	Beschreibung	Länge	Typ	MUSS	HIST	DEID
anschrift_beschaeftstelle#mpd	Adresse: Anschriftenzusatz Beschäftigungsstelle	40	CHAR	NEIN	NEIN	476
bez_beschaeftstelle#mpd	Adresse: Bezeichnung Beschäftigungsstelle	50	CHAR	NEIN	NEIN	742
hausnr_beschaeftstelle#mpd	Adresse: Hausnummer Beschäftigungsstelle	9	CHAR	NEIN	NEIN	4560
land_beschaeftstelle#mpd	Adresse: Land Beschäftigungsstelle	3	NUM	NEIN	NEIN	4208
nr_beschaeftstelle#mpd	Adresse: Nummer Beschäftigungsstelle	4	NUM	JA	NEIN	4754
ort_beschaeftstelle#mp	Adresse: Ort Beschäftigungsstelle	34	CHAR	NEIN	NEIN	4393
plz_beschaeftstelle#mpd	Adresse: Postleitzahl Ausland	10	CHAR	NEIN	NEIN	462
strasse_beschaeftstelle#mpd	Adresse: Straße Beschäftigungsstelle	33	CHAR	NEIN	NEIN	4559

1.2 Tabelle: u_lod_mpd_a1_bescheinigung

Feld	Beschreibung	Länge	Typ	MUSS	HIST	DEID
abw_anschrift_ag#mpd	Adresse: Abweichender Anschriftenzusatz	40	CHAR	NEIN	JA	476
anschrift_ag#mpd	Adresse: Anschriftenzusatz Arbeitgeber	40	CHAR	NEIN	JA	476
anschrift_bevollm_stelle#mpd	Adresse: Anschriftenzusatz bevollmächtigte Stelle	40	CHAR	NEIN	JA	476
arbeitnehmer_dtl_ag#mpd	Adresse: Es sind mehr als 25% der Arbeitnehmer in Deutschland tätig	1	NUM	NEIN	JA	440
bez_bevollm_stelle#mpd	Adresse: Bezeichnung bevollmächtigte Stelle	50	CHAR	NEIN	JA	742
erklaerung_ag#mpd	Adresse: Die Angaben entsprechen den tatsächlichen Verhältnissen	1	NUM	NEIN	JA	440
hausnr_bevollm_stelle#mpd	Adresse: Hausnummer bevollmächtigte Stelle	9	CHAR	NEIN	JA	4560
mail_kontakt#mpd	Adresse: E-Mail-Adresse Kontaktperson	70	CHAR	NEIN	JA	4353
ort_bevollm_stelle#mpd	Adresse: Ort bevollmächtigte Stelle	34	CHAR	NEIN	JA	4393
plz_bevollm_stelle#mpd	Adresse: Postleitzahl bevollmächtigte Stelle	10	CHAR	NEIN	JA	462
schriftwechsel_ag#mpd	Adresse: Schriftwechsel	1	NUM	NEIN	JA	4759
strasse_bevollm_stelle#mpd	Adresse: Straße bevollmächtigte Stelle	33	CHAR	NEIN	JA	4559
umsatz_dtl_ag#mpd	Adresse: Das Unternehmen erwirtschaftet mehr als 25% seines Umsatzes in Dtl.	1	NUM	NEIN	JA	440

SSH

LODAS

Fach 4

Beschreibung der Eingabefelder

Feld	Beschreibung	Länge	Typ	MUSS	HIST	DEID
unternehmensform_ag#mpd	Adresse: Unternehmensform	1	NUM	NEIN	JA	4757
wirtschaftssektor_ag#mpd	Adresse: Wirtschaftssektor des ents. Arbeitgebers	2	NUM	NEIN	JA	4758

1.3 Tabelle: u_lod_mpd_abteilung

Feld	Beschreibung	Länge	Typ	MUSS	HIST	DEID
abteilung#mpd	Organisationseinheiten/Abteilungsnummer: Abteilung	8	AN	JA	JA	4406
bezeichnung_abteilung#mpd	Organisationseinheiten/Abteilungsnummer: Abteilung Bezeichnung	40	CHAR	NEIN	JA	460

1.4 Tabelle: u_lod_mpd_adr_datan

Feld	Beschreibung	Länge	Typ	MUSS	HIST	DEID
abw_adrdaten_ort#mad	Adresse: Abweichender Ort	30	CHAR	NEIN	JA	46
abw_adrdaten_pf#mad	Adresse: Abweichendes Postfach	10	CHAR	NEIN	JA	39
abw_adrdaten_pf_plz#mad	Adresse: Abweichende Postfach-PLZ	5	NUM	NEIN	JA	1566
abw_adrdaten_plz#mad	Adresse: Abweichende PLZ	10	CHAR	NEIN	JA	256
abw_adrdaten_str_nr#mad	Adresse: Abweichende Straße	36	CHAR	NEIN	JA	1411
abw_adrdaten_untbez#mad	Adresse: Abweichender Unternehmensname	50	CHAR	NEIN	JA	742
abw_postfach_ort#mad	Adresse: Abweichender Postfach Ort	30	CHAR	NEIN	JA	46
adresse_ausland_nation_kz#mad	Adresse: Land	3	A	NEIN	JA	128
adresse_email#mad	Adresse: E-Mail Ansprechpartner Mandant	60	CHAR	NEIN	JA	4581
adresse_fax_nummer#mad	Adresse: Fax Ansprechpartner Mandant	60	CHAR	NEIN	JA	575
adresse_inland_ort# mad	Adresse: Ort	30	CHAR	NEIN	JA	46
adresse_inland_pf_plz#mad	Adresse: Postfach-PLZ-Inland	5	NUM	NEIN	JA	1566
adresse_inland_plz# mad	Adresse: Postleitzahl Inland	10	CHAR	NEIN	JA	256
adresse_inland_strasse#mad	Adresse: Straße	36	CHAR	NEIN	JA	1411
adresse_postfach#mad	Adresse: Postfach	10	CHAR	NEIN	JA	39
adresse_telefonnummer#mad	Adresse: Telefon Ansprechpartner Mandant	60	CHAR	NEIN	JA	575
anspr_lohn_anrede#mad	Adresse: Anrede Ansprechpartner Lohnabrechnung	1	NUM	NEIN	JA	4598
anspr_lohn_fax#mad	Adresse: Fax Ansprechpartner Lohnabrechnung	60	CHAR	NEIN	JA	575
anspr_mpd_anrede#	Adresse: Anrede Ansprechpartner	1	NUM	NEIN	JA	4598
anspr_mpd_name#mad	Adresse: Name Ansprechpartner Mandant	60	CHAR	NEIN	JA	575
arbeitnehmerueberlassung#mad	Adresse: gewerbsmäßige Arbeitnehmerüberlassung	1	NUM	NEIN	JA	4607
einst_betriebstaetigkeit#mad	Adresse: Einstellung der Betriebstätigkeit	1	NUM	NEIN	JA	440
ereignisdatum#mad	Adresse: Änderungsdatum für Betriebsdatenpflege (TT.MM.JJJJ)	8	DATE	NEIN	JA	12
gegenstand_sdd_abgl_kz#mad	Adresse: Unternehmensgegenstand nicht mit Zentralen Stammdaten abgleichen	1	NUM	NEIN	JA	440
gek_absenderadr#mpd	Adresse: Gekürzte Absenderadresse	82	CHAR	NEIN	JA	4763

Beschreibung der Eingabefelder

Fach 4

Feld	Beschreibung	Länge	Typ	MUSS	HIST	DEID
kz_abw_adr_stb#mad	Adresse: Abw. Daten für die Datenübermittlung Arbeitgeberkonto heranziehen	1	NUM	NEIN	JA	440
kz_nationalitaet#mad	Adresse: Abweichendes Land	3	A	NEIN	JA	128
land_stb#mad	Adresse: Land	3	A	NEIN	JA	128
lohn_abr_stelle#mad	Adresse: Die lohnabrechnende Stelle ist	1	NUM	NEIN	JA	4826
name_kurz_sdd_abgl_kz#mad	Adresse: Unternehmensname kurz nicht mit Zentralen Stammdaten abgleichen	1	NUM	NEIN	JA	440
name_stb#mad	Adresse: Name der Steuerkanzlei	50	CHAR	NEIN	JA	742
name_unternehmen_kurz#mad	Adresse: Unternehmensname kurz	15	CHAR	NEIN	JA	1044
name_unternehmen_lang#mad	Adresse: Unternehmensname	50	CHAR	NEIN	JA	742
ort_postfach_stb#mad	Adresse: Postfach Ort	30	CHAR	NEIN	JA	4570
ort_stb#mad	Adresse: Ort	30	CHAR	NEIN	JA	46
plz_postfach#mad	Adresse: Postfach PLZ	5	NUM	NEIN	JA	1566
plz_stb#mad	Adresse: PLZ	10	CHAR	NEIN	JA	256
postfach_ort#mad	Adresse: Postfach Ort	30	CHAR	NEIN	JA	46
postfach_stb#mad	Adresse: Postfach	10	CHAR	NEIN	JA	39
rechtsform#mpd	Adresse: Rechtsform	5	NUM	NEIN	JA	4814
strasse_stb#mad	Adresse: Straße	36	CHAR	NEIN	JA	1411
untern_bez_sdd_abgl_kz#mad	Adresse: Unternehmensname nicht mit Zentralen Stammdaten abgleichen	1	NUM	NEIN	JA	440
unternehmensgegenstand#mad	Adresse: Unternehmensgegenstand	50	CHAR	NEIN	JA	742

1.5 Tabelle: u_lod_mpd_arbeitszeit_soll

Feld	Beschreibung	Länge	Typ	MUSS	HIST	DEID
az_wtl_spez_ges#mpd	Arbeitszeiten / Soll-Arbeitszeit: Wochenarbeitszeit	4.2	NUM	NEIN	JA	4070
az_wtl_spez_wo_1#mpd	Arbeitszeiten / Soll-Arbeitszeit: Montag	4.2	NUM	NEIN	JA	1265
az_wtl_spez_wo_2#mpd	Arbeitszeiten / Soll-Arbeitszeit: Dienstag	4.2	NUM	NEIN	JA	1265
az_wtl_spez_wo_3#mpd	Arbeitszeiten / Soll-Arbeitszeit: Mittwoch	4.2	NUM	NEIN	JA	1265
az_wtl_spez_wo_4#mpd	Arbeitszeiten / Soll-Arbeitszeit: Donnerstag	4.2	NUM	NEIN	JA	1265
az_wtl_spez_wo_5#mpd	Arbeitszeiten / Soll-Arbeitszeit: Freitag	4.2	NUM	NEIN	JA	1265
az_wtl_spez_wo_6#mpd	Arbeitszeiten / Soll-Arbeitszeit: Samstag	4.2	NUM	NEIN	JA	1265
az_wtl_spez_wo_7#mpd	Arbeitszeiten / Soll-Arbeitszeit: Sonntag	4.2	NUM	NEIN	JA	1265
az_wtl_spez_wo_nr#mpd	Arbeitszeiten / Soll-Arbeitszeit: Ab KW	2	NUM	JA	JA	1812

1.6 **Tabelle: u_lod_mpd_arbeitszeit_sonst**

Feld	Beschreibung	Länge	Typ	MUSS	HIST	DEID
arbeitstage_mtl#mpd	Arbeitszeiten / Regelmäßige/Feste Arbeitszeit: Monatliche Arbeitstage	4.2	NUM	NEIN	JA	1828
arbeitstage_pro_monat_01#mpd	Arbeitszeiten / Monatslohn: Januar	2	NUM	NEIN	JA	728
arbeitstage_pro_monat_02#mpd	Arbeitszeiten / Monatslohn: Februar	2	NUM	NEIN	JA	4169
arbeitstage_pro_monat_03#mpd	Arbeitszeiten / Monatslohn: März	2	NUM	NEIN	JA	728
arbeitstage_pro_monat_04#mpd	Arbeitszeiten / Monatslohn: April	2	NUM	NEIN	JA	4168
arbeitstage_pro_monat_05#mpd	Arbeitszeiten / Monatslohn: Mai	2	NUM	NEIN	JA	728
arbeitstage_pro_monat_06#mpd	Arbeitszeiten / Monatslohn: Juni	2	NUM	NEIN	JA	4168
arbeitstage_pro_monat_07#mpd	Arbeitszeiten / Monatslohn: Juli	2	NUM	NEIN	JA	728
arbeitstage_pro_monat_08#mpd	Arbeitszeiten / Monatslohn: August	2	NUM	NEIN	JA	728
arbeitstage_pro_monat_09#mpd	Arbeitszeiten / Monatslohn: September	2	NUM	NEIN	JA	4168
arbeitstage_pro_monat_10#mpd	Arbeitszeiten / Monatslohn: Oktober	2	NUM	NEIN	JA	728
arbeitstage_pro_monat_11#mpd	Arbeitszeiten / Monatslohn: November	2	NUM	NEIN	JA	4168
arbeitstage_pro_monat_12#mpd	Arbeitszeiten / Monatslohn: Dezember	2	NUM	NEIN	JA	728
az_basisgrundlohn#mpd	Arbeitszeiten / Kug/SFN: Bildung des Basisgrundlohns	1	NUM	NEIN	JA	4769
az_mtl_betriebl#mpd	Arbeitszeiten / Monatslohn: Betriebsübl. monatl. Arbeitszeit	5.2	NUM	NEIN	JA	1267
az_mtl_tarifl_01#mpd	Arbeitszeiten / Monatliche Arbeitszeit: Januar	5.2	NUM	NEIN	JA	1267
az_mtl_tarifl_02#mpd	Arbeitszeiten / Monatliche Arbeitszeit: Februar	5.2	NUM	NEIN	JA	1267
az_mtl_tarifl_03#mpd	Arbeitszeiten / Monatliche Arbeitszeit:März	5.2	NUM	NEIN	JA	1267
az_mtl_tarifl_04#mpd	Arbeitszeiten / Monatliche Arbeitszeit:Apr.	5.2	NUM	NEIN	JA	1267
az_mtl_tarifl_05#mpd	Arbeitszeiten / Monatliche Arbeitszeit: Mai	5.2	NUM	NEIN	JA	1267
az_mtl_tarifl_06#mpd	Arbeitszeiten / Monatliche Arbeitszeit: Juni	5.2	NUM	NEIN	JA	1267
az_mtl_tarifl_07#mpd	Arbeitszeiten / Monatliche Arbeitszeit: Juli	5.2	NUM	NEIN	JA	1267
az_mtl_tarifl_08#mpd	Arbeitszeiten / Monatliche Arbeitszeit: August	5.2	NUM	NEIN	JA	1267
az_mtl_tarifl_09#mpd	Arbeitszeiten / Monatliche Arbeitszeit: September	5.2	NUM	NEIN	JA	1267
az_mtl_tarifl_10#mpd	Arbeitszeiten / Monatliche Arbeitszeit: Oktober	5.2	NUM	NEIN	JA	1267
az_mtl_tarifl_11#mpd	Arbeitszeiten / Monatliche Arbeitszeit: November	5.2	NUM	NEIN	JA	1267
az_mtl_tarifl_12#mpd	Arbeitszeiten / Monatliche Arbeitszeit: Dezember	5.2	NUM	NEIN	JA	1267
az_mtl_tarifl_wag_01# mpd	Arbeitszeiten / Baulohn: Januar	5.2	NUM	NEIN	JA	1267

Beschreibung der Eingabefelder

Fach 4

Feld	Beschreibung	Länge	Typ	MUSS	HIST	DEID
az_mtl_tarifl_wag_02# mpd	Arbeitszeiten / Baulohn: Februar	5.2	NUM	NEIN	JA	1267
az_mtl_tarifl_wag_03#mpd	Arbeitszeiten / Baulohn: März	5.2	NUM	NEIN	JA	1267
az_mtl_tarifl_wag_11#mpd	Arbeitszeiten / Baulohn: November	5.2	NUM	NEIN	JA	1267
az_mtl_tarifl_wag_12#mpd	Arbeitszeiten / Baulohn: Dezember	5.2	NUM	NEIN	JA	1267
az_wtl_betriebl#mpd	Arbeitszeiten / Regelmäßige/Feste Arbeitszeit: Betriebsübl. wöchentl.	4.2	NUM	NEIN	JA	4070
nicht_genom_urlaub#mpd	Arbeitszeiten / Urlaubsanspruch: Im Kalenderjahr nicht genommener Urlaub	1	NUM	NEIN	JA	4692
regelm_az_di#mpd	Arbeitszeiten / Regelmäßige/Feste Arbeitszeit: Betriebsübl. Arbeitszeit Di.	4.2	NUM	NEIN	JA	4070
regelm_az_do#mpd	Arbeitszeiten / Regelmäßige/Feste Arbeitszeit: Betriebsübl. Arbeitszeit Do.	4.2	NUM	NEIN	JA	4070
regelm_az_fr#mpd	Arbeitszeiten / Regelmäßige/Feste Arbeitszeit: Betriebsübl. Arbeitszeit Fr.	4.2	NUM	NEIN	JA	4070
regelm_az_mi#mpd	Arbeitszeiten / Regelmäßige/Feste Arbeitszeit: Betriebsübl. Arbeitszeit Mi.	4.2	NUM	NEIN	JA	4070
regelm_az_mo#mpd	Arbeitszeiten / Regelmäßige/Feste Arbeitszeit: Betriebsübl. Arbeitszeit Mo.	4.2	NUM	NEIN	JA	4070
regelm_az_sa#mpd	Arbeitszeiten / Regelmäßige/Feste Arbeitszeit: Betriebsübl. Arbeitszeit Sa.	4.2	NUM	NEIN	JA	4070
regelm_az_so#mpd	Arbeitszeiten / Regelmäßige/Feste Arbeitszeit: Betriebsübl. Arbeitszeit So.	4.2	NUM	NEIN	JA	4070
sfn_kz#mpd	Arbeitszeiten / Kug/SFN: Abrechnung von SFN-Zuschlägen	1	NUM	NEIN	JA	440
ueber_std_ermittlung_kal#mpd	Arbeitszeiten / Baulohn: Art der Überstundenermittlung	1	NUM	NEIN	JA	4036
umrechnung_fest_bez# mpd	Arbeitszeiten / Regelmäßige/Feste Arbeitszeit: Umrechnung der Festbezüge	1	NUM	NEIN	JA	4025
url_anspr_kuerzg_kz#mpd	Arbeitszeiten / Urlaubsanspruch: Kürzung Urlaubsanspruch bei unterjähr. Eintritt	1	NUM	NEIN	JA	440
url_geld_zus_ebz_divisor#mpd	Arbeitszeiten / Monatslohn: Tagesdivisor zus. Urlaubsgeld & tarifl. Sond	4.2	NUM	NEIN	JA	4170
url_verfaellt_im_monat#mpd	Arbeitszeiten / Urlaubsanspruch: Verfällt nach Monat (bei Verfall im Folgejahr)	2	NUM	NEIN	JA	4691
urlaubsanspr_pro_jahr# mpd	Arbeitszeiten / Urlaubsanspruch: Grundurlaubsanspruch	3.1	NUM	NEIN	JA	1809

SSH

LODAS

Fach 4

Beschreibung der Eingabefelder

Feld	Beschreibung	Länge	Typ	MUSS	HIST	DEID
------	--------------	-------	-----	------	------	------

1.7 Tabelle: u_lod_mpd_auftragsvers						
Feld	Beschreibung	Länge	Typ	MUSS	HIST	DEID
adressblatt_erstellung_kz#mpd	Auftragsversand: Adressblatt-Erstellung	1	NUM	NEIN	JA	4033
hinweis_empf_1#mpd	Auftragsversand: Hinweis für	36	CHAR	NEIN	JA	1765
hinweis_empf_2#mpd	Auftragsversand: Hinweis für Empfänger (Individuelle Adressdaten)	36	CHAR	NEIN	JA	1765
hinweis_z1#mpd	Auftragsversand: Hinweis Begleitschreiben Zeile 1	70	CHAR	NEIN	JA	4353
hinweis_z2#mpd	Auftragsversand: Hinweis Begleitschreiben Zeile 2	70	CHAR	NEIN	JA	4353
hinweis_z3#mpd	Auftragsversand: Hinweis Begleitschreiben Zeile 3	70	CHAR	NEIN	JA	4353
hinweis_z4#mpd	Auftragsversand: Hinweis Begleitschreiben Zeile 4	70	CHAR	NEIN	JA	4353
hinweis_z5#mpd	Auftragsversand: Hinweis Begleitschreiben Zeile 5	70	CHAR	NEIN	JA	4353
postfach_ort#mpd	Auftragsversand: Postfach Ort	30	CHAR	NEIN	JA	46
transport_partner_wahl_kz#mpd	Auftragsversand: Transportpartnerwahl	1	NUM	NEIN	JA	4068
vers_adresse_name#mpd	Auftragsversand: Name	36	CHAR	NEIN	JA	1765
vers_adresse_nation_kz#mpd	Auftragsversand: Land	3	A	NEIN	JA	128
vers_adresse_ort#mpd	Auftragsversand: Ort	30	CHAR	NEIN	JA	46
vers_adresse_plz#mpd	Auftragsversand: PLZ	10	CHAR	NEIN	JA	256
vers_adresse_postfach_nr#mpd	Auftragsversand: Postfach	10	CHAR	NEIN	JA	39
vers_adresse_postfach_plz#mpd	Auftragsversand: Postfach-PLZ-Inland	5	NUM	NEIN	JA	1566
vers_adresse_strasse#mpd	Auftragsversand: Straße	36	CHAR	NEIN	JA	1411

1.8 Tabelle: u_lod_mpd_ausfuehrungstermin						
Feld	Beschreibung	Länge	Typ	MUSS	HIST	DEID
bau_zeitversatz#mpd	Bankverbindungen / Ausführungstermine: Zahlungsart ZVK Baulohn	2	NUM	NEIN	NEIN	1788
eb_bau#mpd	Bankverbindungen / Allgemeine Daten: Einzelbuchung ZVK Baulohn	1	NUM	NEIN	NEIN	440
eb_fa#mpd	Bankverbindungen / Allgemeine Daten: Einzelbuchung Finanzamt	1	NUM	NEIN	NEIN	440
eb_kk#mpd	Bankverbindungen / Allgemeine Daten: Einzelbuchung Krankenkasse	1	NUM	NEIN	NEIN	440
eb_lohn_gehalt#mpd	Bankverbindungen / Allgemeine Daten: Einzelbuchung Lohn/Gehalt	1	NUM	NEIN	NEIN	440
eb_oed#mpd	Bankverbindungen / Allgemeine Daten: Einzelbuchung ZVK	1	NUM	NEIN	NEIN	440

SSH

LODAS

Beschreibung der Eingabefelder

Fach 4

Feld	Beschreibung	Länge	Typ	MUSS	HIST	DEID
eb_vblu#mpd	Öffentlicher Dienst Bankverbindungen / Allgemeine Daten: Einzelbuchung Versorgungsverband VBLU	1	NUM	NEIN	NEIN	440
eb_vwl#mpd	Bankverbindungen / Allgemeine Daten: Einzelbuchung VWL	1	NUM	NEIN	NEIN	440
fa_zeitversatz#mpd	Bankverbindungen / Ausführungstermine: Zahlungsart Finanzamt	2	NUM	NEIN	NEIN	1788
kk_zeitversatz#mpd	Bankverbindungen / Ausführungstermine: Zahlungsart Krankenkasse	2	NUM	NEIN	NEIN	1788
lohn_gehalt_zeitversatz#mpd	Bankverbindungen / Ausführungstermine: Zahlungsart Lohn/Gehalt	2	NUM	NEIN	NEIN	1788
oed_zeitversatz#mpd	Bankverbindungen / Ausführungstermine: Zahlungsart ZVK Öffentlicher Dienst	2	NUM	NEIN	NEIN	1788
vblu_zeitversatz#mpd	Bankverbindungen / Ausführungstermine: Zahlungsart Versorgungsverband VBLU	2	NUM	NEIN	NEIN	1788
vwl_zeitversatz#mpd	Bankverbindungen / Ausführungstermine: Zahlungsart VWL	2	NUM	NEIN	NEIN	1788

1.9 Tabelle: u_lod_mpd_azk

Feld	Beschreibung	Länge	Typ	MUSS	HIST	DEID
anz_gesch_stunden#mpd	Arbeitszeiten / Arbeitszeitkonto: Geschützte Stunden	5.2	NUM	NEIN	JA	1855
azk_an_druck#mpd	Arbeitszeiten / Arbeitszeitkonto: Druck je Arbeitnehmer	1	NUM	NEIN	JA	4032
azk_autom_agl#mpd	Arbeitszeiten / Arbeitszeitkonto: Automatischer Ausgleich bei Ende des Arb.zeitk	1	NUM	NEIN	JA	440
azk_beginn_ttmccjj#mpd	Arbeitszeiten / Arbeitszeitkonto: Beginn	8	DATE	NEIN	JA	12
azk_bezahlte_min_az#mpd	Arbeitszeiten / Arbeitszeitkonto: Zu bez. mtl. Mindestarbeitszeit	5.2	NUM	NEIN	JA	1267
azk_faktor_autom_stden tn#mpd	Arbeitszeiten / Arbeitszeitkonto: Faktor f. die Stundenentnahme a. Betragskto.	1	NUM	NEIN	JA	440
azk_ende_ttmccjj#mpd	Arbeitszeiten / Arbeitszeitkonto: Ende	8	DATE	NEIN	JA	12
kz_neg_saldo_azk#mpd	Arbeitszeiten / Arbeitszeitkonto: AZK Saldo negativ	1	NUM	NEIN	JA	440
azk_modell#mpd	Arbeitszeiten / Arbeitszeitkonto: Arbeitszeitkonto	2	NUM	NEIN	JA	4065

SSH

LODAS

Fach 4

Beschreibung der Eingabefelder

Feld	Beschreibung	Länge	Typ	MUSS	HIST	DEID
azk_obergrenze_std#mpd	Arbeitszeiten / Arbeitszeitkonto: Obergrenze Arbeitszeitkonto	7.2	NUM	NEIN	JA	1829
azk_untergrenze_std#mpd	Arbeitszeiten / Arbeitszeitkonto: Untergrenze Arbeitszeitkonto	7.2	NUM	NEIN	JA	1829
beib_restg_ueb_ausglz_er#mpd	Arbeitszeiten / Arbeitszeitkonto: Behandlung Restguthaben bei Übernahme	1	NUM	NEIN	JA	440
faktorschluessel_azk#mpd	Arbeitszeiten / Arbeitszeitkonto: Faktorschlüssel	3	NUM	NEIN	JA	4669
kz_neg_saldo_azk#mpd	Arbeitszeiten / Arbeitszeitkonto: AZK Saldo negativ	1	NUM	NEIN	JA	440

1.10 Tabelle: u_lod_mpd_bank

Feld	Beschreibung	Länge	Typ	MUSS	HIST	DEID
abw_kontoinhaber#mpd	Bankverbindungen / Allgemeine Daten: abweichender Kontoinhaber	30	CHAR	NEIN	JA	459
abw_ort#mpd	Bankverbindungen / Allgemeine Daten: abweichender Ort	34	CHAR	NEIN	JA	4393
abw_postleitzahl#mpd	Bankverbindungen / Allgemeine Daten: abweichende Postleitzahl	5	NUM	NEIN	JA	1566
abw_strasse#mpd	Bankverbindungen / Allgemeine Daten: abweichende Straße	33	CHAR	NEIN	JA	4559
bankleitzahl#mpd	Bankverbindungen / Allgemeine Daten: Bankleitzahl	8	NUM	JA	JA	263
bic#mpd	Bankverbindungen / Allgemeine Daten: BIC	11	CHAR	NEIN	JA	4394
iban#mpd	Bankverbindungen / Allgemeine Daten: IBAN	42	CHAR	NEIN	JA	4643
kto_nummer#mpd	Bankverbindungen / Allgemeine Daten: Kontonummer	10	CHAR	NEIN	JA	697
lfd_nr_bank#mpd	Bankverbindungen / Allgemeine Daten: Bank-Nr.	4	NUM	NEIN	JA	4549
ort#mpd	Bankverbindungen / Allgemeine Daten: Bankadresse (Ort)	34	CHAR	NEIN	JA	1765
postleitzahl#mpd	Bankverbindungen / Allgemeine Daten: Bankadresse (PLZ)	5	NUM	NEIN	JA	1566
strasse#mpd	Bankverbindungen/Allgemeine Daten: Bankadresse (Strasse)	33	CHAR	NEIN	JA	4559

1.11 Tabelle: u_lod_mpd_bank_ausfuehrungster

Feld	Beschreibung	Länge	Typ	MUSS	HIST	DEID
ausfuehrungstermine#mpd	Bankverbindungen / Ausführungstermine: Ausführungstermine	1	NUM	NEIN	JA	4682

SSH

LODAS

Beschreibung der Eingabefelder

Fach 4

Feld	Beschreibung	Länge	Typ	MUSS	HIST	DEID
differenz_akasse#mpd	Bankverbindungen / Ausführungstermine: Ausg. f. Augenoptiker Differenz	2	NUM	NEIN	JA	1788
differenz_bauhaupt#mpd	Bankverbindungen / Ausführungstermine: Bauhauptgewerbe Differenz	2	NUM	NEIN	JA	1788
differenz_fa#mpd	Bankverbindungen / Ausführungstermine: Finanzamt Differenz	2	NUM	NEIN	JA	1788
differenz_kk#mpd	Bankverbindungen / Ausführungstermine: Krankenkasse Differenz	2	NUM	NEIN	JA	1788
differenz_kk_vb#mpd	Bankverbindungen / Ausführungstermine: Krankenkasse für VB Differenz	2	NUM	NEIN	JA	1788
differenz_lg_vorschuss#mpd	Bankverbindungen / Ausführungstermine: Lohn/Gehalt Vorschuss Differenz	2	NUM	NEIN	JA	1788
differenz_lg_vorweg1# mpd	Bankverbindungen / Ausführungstermine: Lohn/Gehalt Vorweg Differenz 1.Gruppe	2	NUM	NEIN	JA	1788
differenz_lg_vorweg2# mpd	Bankverbindungen / Ausführungstermine: Lohn/Gehalt Vorweg Differenz 2.Gruppe	2	NUM	NEIN	JA	1788
differenz_lg1#mpd	Bankverbindungen / Ausführungstermine: Lohn/Gehalt Differenz 1.Gruppe	2	NUM	NEIN	JA	1788
differenz_lg2#mpd	Bankverbindungen / Ausführungstermine: Lohn/Gehalt Differenz 2.Gruppe	2	NUM	NEIN	JA	1788
differenz_nba_vorweg1#mpd	Bankverbindungen / Ausführungstermine: Netto-Abz. Vorweg Differenz 1.Gruppe	2	NUM	NEIN	JA	1788
differenz_nba_vorweg2#mpd	Bankverbindungen / Ausführungstermine: Netto-Abz. Vorweg Differenz 2.Gruppe	2	NUM	NEIN	JA	1788
differenz_nba1#mpd	Bankverbindungen / Ausführungstermine: Netto-Abzüge Differenz 1.Gruppe	2	NUM	NEIN	JA	1788
differenz_nba2#mpd	Bankverbindungen / Ausführungstermine: Netto-Abzüge Differenz 2.Gruppe	2	NUM	NEIN	JA	1788
differenz_sonst_bau#mpd	Bankverbindungen / Ausführungstermine: Baunebengewerbe Differenz	2	NUM	NEIN	JA	1788
differenz_vblu#mpd	Bankverbindungen / Ausführungstermine: VBLU Einzelzahlerv. Differenz	2	NUM	NEIN	JA	1788

SSH

LODAS

Fach 4

Beschreibung der Eingabefelder

Feld	Beschreibung	Länge	Typ	MUSS	HIST	DEID
differenz_verswerk#mpd	Bankverbindungen / Ausführungstermine: Versorgungswerke Differenz	2	NUM	NEIN	JA	1788
differenz_vwl_vorweg1#mpd	Bankverbindungen / Ausführungstermine: VWL Vorweg Differenz 1.Gruppe	2	NUM	NEIN	JA	1788
differenz_vwl_vorweg2#mpd	Bankverbindungen / Ausführungstermine: VWL Vorweg Differenz 2.Gruppe	2	NUM	NEIN	JA	1788
differenz_vwl1#mpd	Bankverbindungen / Ausführungstermine: VWL Differenz 1.Gruppe	2	NUM	NEIN	JA	1788
differenz_vwl2#mpd	Bankverbindungen / Ausführungstermine: VWL Differenz 2.Gruppe	2	NUM	NEIN	JA	1788
differenz_zvk#mpd	Bankverbindungen / Ausführungstermine: ZVK/VBLU Differenz	2	NUM	NEIN	JA	1788
kal_banktag_akasse#mpd	Bankverbindungen / Ausführungstermine: Ausg. f. Augenoptiker Kal./Bankarbeitstag	1	NUM	NEIN	JA	4680
kal_banktag_bauhaupt# mpd	Bankverbindungen / Ausführungstermine: Bauhauptgewerbe Kal.- /Bankarbeitstag	1	NUM	NEIN	JA	4680
kal_banktag_fa#mpd	Bankverbindungen / Ausführungstermine: Finanzamt Kal./Bankarbeitstag	1	NUM	NEIN	JA	4680
kal_banktag_kk#mpd	Bankverbindungen / Ausführungstermine: Krankenkasse Kal./Bankarbeitstag	1	NUM	NEIN	JA	4680
kal_banktag_kk_vb#mpd	Bankverbindungen / Ausführungstermine: Krankenkasse für VB Kal.-Bankarbeitstag	1	NUM	NEIN	JA	4680
kal_banktag_lg_vorschuss#mpd	Bankverbindungen / Ausführungstermine: Lohn/Gehalt Vorschuss Kal.- /Bankarbeitstag	1	NUM	NEIN	JA	4680
kal_banktag_lg_vorweg1#mpd	Bankverbindungen / Ausführungstermine: Lohn/Gehalt Vorw. Kal./Bankarbeitst.	1	NUM	NEIN	JA	4680
kal_banktag_lg_vorweg2#mpd	Bankverbindungen / Ausführungstermine: Lohn/Gehalt Vorw. Kal./Bankarbeitst.	1	NUM	NEIN	JA	4680
kal_banktag_lg1#mpd	Bankverbindungen / Ausführungstermine: Lohn/Gehalt Kalender-/Bankarbeitstag 1. Gr.	1	NUM	NEIN	JA	4680
kal_banktag_lg2#mpd	Bankverbindungen / Ausführungstermine: Lohn/Gehalt Kalender-/Bankarbeitstag 2. Gr.	1	NUM	NEIN	JA	4680

SSH

LODAS

Beschreibung der Eingabefelder

Fach 4

Feld	Beschreibung	Länge	Typ	MUSS	HIST	DEID
kal_banktag_nba_vorweg1#mpd	Bankverbindungen / Ausführungstermine: Netto-Abz. Vorw. Kal./Bankarbeitst. 1. Gr.	1	NUM	NEIN	JA	4680
kal_banktag_nba_vorweg2#mpd	Bankverbindungen / Ausführungstermine: Netto-Abz. Vorw. Kal./Bankarbeitst. 2. Gr.	1	NUM	NEIN	JA	4680
kal_banktag_nba1#mpd	Bankverbindungen / Ausführungstermine: Netto-Abzüge Kal./Bankarbeitstag 1.Gr.	1	NUM	NEIN	JA	4680
kal_banktag_nba2#mpd	Bankverbindungen / Ausführungstermine: Netto-Abzüge Kal./Bankarbeitstag 2.Gr.	1	NUM	NEIN	JA	4680
kal_banktag_sonst_bau#mpd	Bankverbindungen / Ausführungstermine: Baunebengewerbe Kalender- /Bankarbeitstag	1	NUM	NEIN	JA	4680
kal_banktag_vblu#mpd	Bankverbindungen / Ausführungstermine: VBLU Einzelzahlerv. Kal./Bankarbeitstag	1	NUM	NEIN	JA	4680
kal_banktag_verswerk#mpd	Bankverbindungen / Ausführungstermine: Versorgungswerke Kalender- /Bankarbeitstag	1	NUM	NEIN	JA	4680
kal_banktag_vwl_vorwe g1#mpd	Bankverbindungen / Ausführungstermine: VWL Vorw. Kal./Bankarbeitstag 1.Gr.	1	NUM	NEIN	JA	4680
kal_banktag_vwl_vorweg2#mpd	Bankverbindungen / Ausführungstermine: VWL Vorw. Kal./Bankarbeitstag 2.Gr.	1	NUM	NEIN	JA	4680
kal_banktag_vwl1#mpd	Bankverbindungen / Ausführungstermine: VWL Kalender-/Bankarbeitstag 1.Gr.	1	NUM	NEIN	JA	4680
kal_banktag_vwl2#mpd	Bankverbindungen / Ausführungstermine: VWL Kalender-/Bankarbeitstag 2.Gr.	1	NUM	NEIN	JA	4680
kal_banktag_zvk#mpd	Bankverbindungen / Ausführungstermine: ZVK/VBLU Kal./Bankarbeitstag	1	NUM	NEIN	JA	4680
monat_akasse#mpd	Bankverbindung / Ausführungstermine: Ausg. f. Augenoptiker Monat	1	NUM	NEIN	JA	4681
monat_bauhaupt#mpd	Bankverbindungen / Ausführungstermine: Bauhauptgewerbe Monat	1	NUM	NEIN	JA	4681
monat_fa#mpd	Bankverbindungen / Ausführungstermine: Finanzamt Monat	1	NUM	NEIN	JA	4700

SSH

LODAS

Fach 4

Beschreibung der Eingabefelder

Feld	Beschreibung	Länge	Typ	MUSS	HIST	DEID
monat_kk#mpd	Bankverbindungen / Ausführungstermine: Krankenkasse Monat	1	NUM	NEIN	JA	4681
monat_kk_vb#mpd	Bankverbindungen / Ausführungstermine: Krankenkasse für VB Monat	1	NUM	NEIN	JA	4681
monat_lg_vorschuss#mpd	Bankverbindungen / Ausführungstermine: Lohn/Gehalt Vorschuss Monat	1	NUM	NEIN	JA	4681
monat_lg_vorweg1#mp	Bankverbindungen / Ausführungstermine: Lohn/Gehalt Vorweg Monat 1.Gruppe	1	NUM	NEIN	JA	4681
monat_lg_vorweg2#mp	Bankverbindungen / Ausführungstermine: Lohn/Gehalt Vorweg Monat 2.Gruppe	1	NUM	NEIN	JA	4681
monat_lg1#mpd	Bankverbindungen / Ausführungstermine: Lohn/Gehalt Monat 1.Gruppe	1	NUM	NEIN	JA	4681
monat_lg2#mpd	Bankverbindungen / Ausführungstermine: Lohn/Gehalt Monat 2.Gruppe	1	NUM	NEIN	JA	4681
monat_nba_vorweg1#mpd	Bankverbindungen / Ausführungstermine: Netto-Abz. Vorweg Monat 1.Gruppe	1	NUM	NEIN	JA	4681
monat_nba_vorweg2#mpd	Bankverbindungen / Ausführungstermine: Netto-Abz. Vorweg Monat 2.Gruppe	1	NUM	NEIN	JA	4681
monat_nba1#mpd	Bankverbindungen / Ausführungstermine: Netto-Abzüge Monat 1.Gruppe	1	NUM	NEIN	JA	4681
monat_nba2#mpd	Bankverbindungen / Ausführungstermine: Netto-Abzüge Monat 2.Gruppe	1	NUM	NEIN	JA	4681
monat_sonst_bau#mpd	Bankverbindungen / Ausführungstermine: Baunebengewerbe Monat	1	NUM	NEIN	JA	4681
monat_vblu#mpd	Bankverbindungen / Ausführungstermine: VBLU Einzelzahlerv. Monat	1	NUM	NEIN	JA	4681
monat_verswerk#mpd	Bankverbindungen / Ausführungstermine: Versorgungswerke Monat	1	NUM	NEIN	JA	4681
monat_vwl_vorweg1#mpd	Bankverbindungen / Ausführungstermine: VWL Vorweg Monat 1.Gruppe	1	NUM	NEIN	JA	4681
monat_vwl_vorweg2#mpd	Bankverbindungen / Ausführungstermine: VWL Vorweg Monat 2.Gruppe	1	NUM	NEIN	JA	4681

SSH

LODAS

Beschreibung der Eingabefelder

Fach 4

Feld	Beschreibung	Länge	Typ	MUSS	HIST	DEID
monat_vwl1#mpd	Bankverbindungen / Ausführungstermine: VWL Monat 1.Gruppe	1	NUM	NEIN	JA	4681
monat_vwl2#mpd	Bankverbindungen / Ausführungstermine: VWL Monat 2.Gruppe	1	NUM	NEIN	JA	4681
monat_zvk#mpd	Bankverbindungen / Ausführungstermine: ZVK/VBLU Monat	1	NUM	NEIN	JA	4681
tag_akasse#mpd	Bankverbindungen / Ausführungstermine: Ausg. f. Augenoptiker Tag	2	NUM	NEIN	JA	728
tag_bauhaupt#mpd	Bankverbindungen / Ausführungstermine: Bauhauptgewerbe Tag	2	NUM	NEIN	JA	728
tag_fa#mpd	Bankverbindungen / Ausführungstermine: Finanzamt Tag	2	NUM	NEIN	JA	728
tag_kk#mpd	Bankverbindungen / Ausführungstermine: Krankenkasse Tag	2	NUM	NEIN	JA	728
tag_kk_vb#mpd	Bankverbindungen / Ausführungstermine: Krankenkasse für VB Tag	2	NUM	NEIN	JA	728
tag_lg_vorschuss#mpd	Bankverbindungen / Ausführungstermine: Lohn/Gehalt Vorschuss Tag	2	NUM	NEIN	JA	728
tag_lg_vorweg1#mpd	Bankverbindungen / Ausführungstermine: Lohn/Gehalt Vorweg Tag 1.Gruppe	2	NUM	NEIN	JA	728
tag_lg_vorweg2#mpd	Bankverbindungen / Ausführungstermine: Lohn/Gehalt Vorweg Tag 2.Gruppe	2	NUM	NEIN	JA	728
tag_lg1#mpd	Bankverbindungen / Ausführungstermine: Lohn/Gehalt Tag 1. Gruppe	2	NUM	NEIN	JA	728
tag_lg2#mpd	Bankverbindungen / Ausführungstermine: Lohn/Gehalt Tag 2. Gruppe	2	NUM	NEIN	JA	728
tag_nba_vorweg1#mpd	Bankverbindungen / Ausführungstermine: Netto-Abz. Vorweg Tag 1.Gruppe	2	NUM	NEIN	JA	728
tag_nba_vorweg2#mpd	Bankverbindungen / Ausführungstermine: Netto-Abz. Vorweg Tag 2.Gruppe	2	NUM	NEIN	JA	728
tag_nba1#mpd	Bankverbindungen / Ausführungstermine: Netto-Abzüge Tag 1.Gruppe	2	NUM	NEIN	JA	728

SSH

LODAS

Fach 4

Beschreibung der Eingabefelder

Feld	Beschreibung	Länge	Typ	MUSS	HIST	DEID
tag_nba2#mpd	Bankverbindungen / Ausführungstermine: Netto-Abzüge Tag 2.Gruppe	2	NUM	NEIN	JA	728
tag_sonst_bau#mpd	Bankverbindungen / Ausführungstermine: Baunebengewerbe Tag	2	NUM	NEIN	JA	728
tag_vblu#mpd	Bankverbindungen / Ausführungstermine: VBLU Einzelzahlerv. Tag	2	NUM	NEIN	JA	728
tag_verswerk#mpd	Bankverbindungen / Ausführungstermine: Versorgungswerke Tag	2	NUM	NEIN	JA	728
tag_vwl_vorweg1#mpd	Bankverbindungen / Ausführungstermine: VWL Vorweg Tag 1.Gruppe	2	NUM	NEIN	JA	728
tag_vwl_vorweg2#mpd	Bankverbindungen / Ausführungstermine: VWL Vorweg Tag 2.Gruppe	2	NUM	NEIN	JA	728
tag_vwl1#mpd	Bankverbindungen / Ausführungstermine: VWL Tag 1.Gruppe	2	NUM	NEIN	JA	728
tag_vwl2#mpd	Bankverbindungen / Ausführungstermine: VWL Tag 2.Gruppe	2	NUM	NEIN	JA	728
tag_zvk#mpd	Bankverbindungen / Ausführungstermine: ZVK/VBLU Tag	2	NUM	NEIN	JA	728

1.12 Tabelle: u_lod_mpd_bank_zahlungen

Feld	Beschreibung	Länge	Typ	MUSS	HIST	DEID
lfd_nr_bank#mpd	Bankverbindungen / Allgemeine Daten: Bank Nr. Zahlungs- /Erstattungsart	4	NUM	NEIN	JA	935
zahlungsart#mpd	Bankverbindungen / Allgemeine Daten: Bank Nr. Zahlungs- /Erstattungsart	1	NUM	JA	JA	4724

1.13 Tabelle: u_lod_mpd_bau_ma_variante

Feld	Beschreibung	Länge	Typ	MUSS	HIST	DEID
branche_tarif_kz#mpd	Baulohn / Mitarbeitervarianten: Branche/Tarifgebiet Nr.	4	CHAR	JA	JA	1010
intg_ma_variante_bez#mpd	Baulohn / Mitarbeitervarianten: Mitarbeitervariante/Bezeichnung	80	CHAR	NEIN	JA	820
intg_mwg_berechnung_kz#mpd	Baulohn / Mitarbeitervarianten: zusätzl. Urlaubsgeld in Urlaubsvergütung enth.	1	NUM	NEIN	JA	440
intg_skug_wa_anspr_kz#mpd	Baulohn / Mitarbeitervarianten:	1	NUM	NEIN	JA	440

SSH

LODAS

Beschreibung der Eingabefelder

Fach 4

Feld	Beschreibung	Länge	Typ	MUSS	HIST	DEID
	Anspruch auf Saison-Kug					
intg_url_anspr_mtl_in_tag#mpd	Baulohn / Mitarbeitervarianten: Monatlicher Urlaubsanspruch	5.2	NUM	NEIN	JA	1855
intg_url_anspr_proz_satz#mpd	Baulohn / Mitarbeitervarianten: Urlaubsvergütung in Prozent	4.2	NUM	NEIN	JA	907
intg_url_vor_vorjahr#mpd	Baulohn / Mitarbeitervarianten: Urlaubsanspruch aus dem Vor- Vorjahr übernehmen	1	NUM	NEIN	JA	440
intg_url_zus_proz_satz#mpd	Baulohn / Mitarbeitervarianten: Zusätzliches Urlaubsgeld in Prozent	4.2	NUM	NEIN	JA	907
intg_vwl_ag_faktor#mpd	Baulohn / Mitarbeitervarianten: Stundenfaktor VWL	5.2	NUM	NEIN	JA	1855
intg_wb_uml_proz_satz_ag#mpd	Baulohn / Mitarbeitervarianten: Prozentsatz Winterbesch.-Umlage AG-Anteil	4.2	NUM	NEIN	JA	907
intg_wb_uml_proz_satz_an#mpd	Baulohn / Mitarbeitervarianten: Prozentsatz Winterbesch.-Umlage AN-Anteil	4.2	NUM	NEIN	JA	907
intg_zvk_beitrag#mpd	Baulohn / Mitarbeitervarianten: Monatlicher ZVK-Beitrag	4.2	NUM	NEIN	JA	1683
intg_zvk_proz_satz#mpd	Baulohn / Mitarbeitervarianten: Beitragsatz zur ZVK	4.2	NUM	NEIN	JA	907
intg_zvk_zub#mpd	Baulohn / Mitarbeitervarianten: Tagesbeitrag	4.2	NUM	NEIN	JA	1683
intg_zvk_zuksi_proz_satz#mpd	Baulohn / Mitarbeitervarianten: davon Anteil Zusatzversorgung	4.2	NUM	NEIN	JA	907
intg_zwg_berechnung_kz#mpd	Baulohn / Mitarbeitervarianten: Anspruch Zuschuss-Wintergeld	1	NUM	NEIN	JA	440
ma_variante_kz#mpd	Baulohn / Mitarbeitervarianten: Mitarbeitervariante Nr.	2	NUM	JA	JA	466

1.14

Tabelle: u_lod_mpd_baugewerbe

Feld	Beschreibung	Länge	Typ	MUSS	HIST	DEID
abw_foko_erst#mpd	Baulohn / Allgemeine Daten: Abweichendes Forderungskonto für Erstattungen	8	AN	NEIN	JA	4278
bhg_entg_staatencode_kz#mpd	Baulohn / Allgemeine Daten: Staatencode gem. Entsendegesetz	2	NUM	NEIN	JA	4707
bhg_mek13_autom_auf_ruf_kz#mpd	Baulohn / Allgemeine Daten: Behandlung 13. Monatseinkommen	1	NUM	NEIN	JA	4071
bhg_mitglied_bauverband_kz#mpd	Baulohn / Allgemeine Daten: Mitglied der Baugewerbeverbände (ZDB-Nord-West)	1	NUM	NEIN	JA	440

SSH

LODAS

Fach 4

Beschreibung der Eingabefelder

Feld	Beschreibung	Länge	Typ	MUSS	HIST	DEID
bhg_sav_beginn#mpd	Baulohn / Allgemeine Daten: Teilnahme am Spitzenausgleich ab	8	DATE	NEIN	JA	12
bhg_sav_intervall_kz# mpd	Baulohn / Allgemeine Daten: Spitzenausgleichsintervall	2	NUM	NEIN	JA	4254
bhg_siko_beginn#mpd	Baulohn / Allgemeine Daten: Sicherungskonto Beginn (MM/JJJJ)	6	DATE	NEIN	JA	398
bhg_siko_ende#mpd	Baulohn / Allgemeine Daten: Sicherungskonto Ende (MM/JJJJ)	6	DATE	NEIN	JA	398
bhg_siko_teilnahme_kz#mpd	Baulohn / Allgemeine Daten: Teilnahme Sicherungskonto	1	NUM	NEIN	JA	440
bhg_siko_uebern_kz#mpd	Baulohn / Allgemeine Daten: Rest- Wertguthaben übertragen	1	NUM	NEIN	JA	4040
bhg_wb_uml_saldo_kz#mpd	Baulohn / Allgemeine Daten: Winterbeschäftigungs-Umlage	1	NUM	NEIN	JA	440
branche_bezeichnung#mpd	Baulohn / Allgemeine Daten: Branche	40	CHAR	NEIN	JA	460
dach_ausfallgeld_folge_la#mpd	Baulohn / Allgemeine Daten: Lohnart für Behandlung nicht erstatt. Ausfallstunden	4	NUM	NEIN	JA	4178
dach_wb_uml_an_anteil	Baulohn / Allgemeine Daten: Berechnung	1	NUM	NEIN	JA	4487
gala_sz_autom_aufruf_kz#mpd	Baulohn / Allgemeine Daten: Automatischer Anstoß	1	NUM	NEIN	JA	4721
gala_sz_intervall#mpd	Baulohn / Allgemeine Daten: Abweichende Auszahlung in den Monaten	26	CHAR	NEIN	JA	4495
gala_sz_ohne_6m_kz#mpd	Baulohn / Allgemeine Daten: Wartefrist (6 volle Kalendermonate) nicht berücks.	1	NUM	NEIN	JA	440
gala_sz_soll_az_kz#mpd	Baulohn / Allgemeine Daten: Sollarbeitszeit als geleistete Stunden verwenden	1	NUM	NEIN	JA	440
gebg_lag_auszahlung_kz#mpd	Baulohn / Allgemeine Daten: Aufteilung Lohnausgleich	1	NUM	NEIN	JA	4352
intg_wb_uml_bankbez#mpd	Baulohn / Allgemeine Daten: Bankbezeichnung Winterbesch.- Umlage	27	CHAR	NEIN	JA	1803
intg_wb_uml_bic#mpd	Baulohn / Allgemeine Daten: BIC Winterbeschäftigungs-Umlage	11	CHAR	NEIN	JA	4394
intg_wb_uml_iban#mpd	Baulohn / Allgemeine Daten: IBAN Winterbeschäftigungs-Umlage	42	CHAR	NEIN	JA	4643
intg_zvk_bankbez#mpd	Baulohn / Allgemeine Daten: Bankbezeichnung Winterbesch.- Umlage	27	CHAR	NEIN	JA	1803
intg_zvk_bic#mpd	Baulohn / Allgemeine Daten: BIC ZVK-Beiträge	11	CHAR	NEIN	JA	4394

Beschreibung der Eingabefelder

Fach 4

Feld	Beschreibung	Länge	Typ	MUSS	HIST	DEID
intg_zvk_empfaenger#mpd	Baulohn / Allgemeine Daten: Zusatzversorgungskasse (Empfängername)	22	CHAR	NEIN	JA	1800
intg_zvk_iban#mpd	Baulohn / Allgemeine Daten: IBAN ZVK-Beiträge	42	CHAR	NEIN	JA	4643
intg_zvk_ort_strasse#mpd	Baulohn / Allgemeine Daten: Ort/Straße	22	CHAR	NEIN	JA	1800
nr_branche_tarif_kz#mpd	Baulohn / Allgemeine Daten: Branche/Tarifgebiet Nummer	4	CHAR	JA	JA	1010
soka_zahlg_art_kz#mpd	Baulohn / Allgemeine Daten: Lastschriftinzug	1	NUM	NEIN	JA	440
tarif_bezeichnung#mpd	Baulohn / Allgemeine Daten: Tarifgebiet	40	CHAR	NEIN	JA	460
zvk_ag_nr#mpd	Baulohn / Allgemeine Daten: Betriebskontonummer	9	CHAR	NEIN	JA	4538

1.15 Tabelle: u_lod_mpd_baustelle

Feld	Beschreibung	Länge	Typ	MUSS	HIST	DEID
baustelle_bezeichnung#mpd	Baulohn / Baustellen: Baustellenname	22	CHAR	NEIN	JA	1800
baustelle_nr#mpd	Baulohn / Baustellen: Baustellennummer	8	AN	JA	JA	4279
baustelle_ort#mpd	Baulohn / Baustellen: Ort	18	CHAR	NEIN	JA	1824
baustelle_plz#mpd	Baulohn / Baustellen: Postleitzahl	5	NUM	NEIN	JA	1566
baustelle_strasse#mpd	Baulohn / Baustellen: Straße/Nummer	22	CHAR	NEIN	JA	1800
kz_auslandsbaustelle#mpd	Baulohn / Baustellen: Auslandsbaustelle	1	NUM	NEIN	JA	440

1.16 Tabelle: u_lod_mpd_bav_ag_zuschuss

Feld	Beschreibung	Länge	Typ	MUSS	HIST	DEID
berechnung_ag_zusch#mpd	AG-Pflichtzuschuss bAV: Berechnungsart	1	NUM	NEIN	JA	4765
bez_bav_ag_zusch#mpd	AG-Pflichtzuschuss bAV: Bezeichnung Variante bAV-Verpfl. AG-Zuschuss	50	CHAR	NEIN	JA	742
indiv_proz_bav_ag_zusch#mpd	AG-Pflichtzuschuss bAV: Höhe indiv. Prozentsatz	4.2	NUM	NEIN	JA	4768
nr_bav_ag_zusch#mpd	AG-Pflichtzuschuss bAV: Nr. Variante bAV-Verpfl. AG-Zuschuss	2	NUM	JA	JA	4195
proz_bav_ag_zusch#mpd	AG-Pflichtzuschuss bAV: Auswahl Prozentsatz	1	NUM	NEIN	JA	4764

SSH

LODAS

Fach 4

Beschreibung der Eingabefelder

1.17 **Tabelle: u_lod_mpd_beschaeftigungsbetr**

Feld	Beschreibung	Länge	Typ	MUSS	HIST	DEID
abw_anschrift_beschaeft#mpd	Sozialversicherung / Beschäftigungsbetriebe: Anschriftenzusatz (abw. Postanschrift)	40	CHAR	NEIN	JA	476
abw_name_beschaeft#mpd	Sozialversicherung / Beschäftigungsbetriebe: Abw. Name des Beschäft.betr.	50	CHAR	NEIN	JA	742
abw_ort_beschaeft#mpd	Sozialversicherung / Beschäftigungsbetriebe: Abweichender Ort	30	CHAR	NEIN	JA	46
abw_pfplz_beschaeft#mpd	Sozialversicherung / Beschäftigungsbetriebe: Abweichende Postfach-PLZ	5	NUM	NEIN	JA	1566
abw_plz_beschaeft#mpd	Sozialversicherung / Beschäftigungsbetriebe: Abweichende PLZ	5	NUM	NEIN	JA	1566
abw_postfach_beschaeft#mpd	Sozialversicherung / Beschäftigungsbetriebe: Abweichendes Postfach	10	CHAR	NEIN	JA	39
abw_strasse_beschaeft#mpd	Sozialversicherung / Beschäftigungsbetriebe: Abweichende Straße	36	CHAR	NEIN	JA	1411
anrede_ansp_beschaeft#mpd	Sozialversicherung / Beschäftigungsbetriebe: Anrede Ansprechpart. Beschäft.betr.	1	NUM	NEIN	JA	4598
anrede_ansp_beschaeft_lohn#mpd	Sozialversicherung / Beschäftigungsbetriebe: Anrede Ansprechpart. Lohnabrechnung	1	NUM	NEIN	JA	4598
anschrift_beschaeft#mpd	Sozialversicherung / Beschäftigungsbetriebe: Anschriftenzusatz	40	CHAR	NEIN	JA	476
beschaeft_nr#mpd	Sozialversicherung / Beschäftigungsbetriebe: Beschäftigungsbetrieb-Nr.	4	NUM	JA	JA	4729
betriebs_nr#mpd	Sozialversicherung / Beschäftigungsbetriebe: Betriebsnummer	8	NUM	NEIN	JA	1234
einst_betriebstaetigkeit#mpd	Sozialversicherung / Beschäftigungsbetriebe: Einstellung der Betriebstätigkeit	1	NUM	NEIN	JA	440
email_ansp_beschaeft# mpd	Sozialversicherung / Beschäftigungsbetriebe: E-Mail Ansprechpart. Beschäft.betr.	60	CHAR	NEIN	JA	4581
email_ansp_beschaeft_lohn#mpd	Sozialversicherung / Beschäftigungsbetriebe: E-Mail Ansprechpartner Lohnabr.	60	CHAR	NEIN	JA	4581

SSH

LODAS

Beschreibung der Eingabefelder

Fach 4

Feld	Beschreibung	Länge	Typ	MUSS	HIST	DEID
ereignisdatum#mpd	Sozialversicherung / Beschäftigungsbetriebe: Änderungsdatum	8	DATE	NEIN	JA	12
fax_ansp_beschaeft#mpd	Betriebsdatenpflege Sozialversicherung / Beschäftigungsbetriebe: Fax	60	CHAR	NEIN	JA	575
fax_ansp_beschaeft_lohn#mpd	Ansprechpart. Beschäft.betr. Sozialversicherung / Beschäftigungsbetriebe: Fax	60	CHAR	NEIN	JA	575
konsol_nr_beschaft#mpd	Ansprechpartner Lohnabrechnung Sozialversicherung / Beschäftigungsbetriebe:	4	NUM	NEIN	JA	4729
kz_ang_bdp_berueck#mpd	Konsolidierung Sozialversicherung / Beschäftigungsbetriebe: Ang. für DÜ	1	NUM	NEIN	JA	4040
mandantenadr_uebern#mpd	Betriebsdatenpfl. ber. Sozialversicherung / Beschäftigungsbetriebe:	1	NUM	NEIN	JA	440
name_ansp_beschaeft#mpd	Mandantenadresse übern. Sozialversicherung / Beschäftigungsbetriebe: Name	60	CHAR	NEIN	JA	575
name_ansp_beschaeft_lohn#mpd	Ansprechpartner Beschäft.betr. Sozialversicherung / Beschäftigungsbetriebe: Name	60	CHAR	NEIN	JA	575
name_beschaeft#mpd	Ansprechpartner Lohnabr. Sozialversicherung / Beschäftigungsbetriebe: Name des	50	CHAR	NEIN	JA	742
ort_beschaeft#mpd	Beschäftigungsbetriebs Sozialversicherung / Beschäftigungsbetriebe: Ort	30	CHAR	NEIN	JA	46
pfplz_beschaeft#mpd	Sozialversicherung / Beschäftigungsbetriebe: Postfach- PLZ	5	NUM	NEIN	JA	1566
plz_beschaeft#mpd	Sozialversicherung / Beschäftigungsbetriebe: PLZ	5	NUM	NEIN	JA	1566
postfach_beschaeft#m	Sozialversicherung / Beschäftigungsbetriebe: Postfach	10	CHAR	NEIN	JA	39
strasse_beschaeft#mp	Sozialversicherung / Beschäftigungsbetriebe: Straße	36	CHAR	NEIN	JA	1411
tel_ansp_beschaeft#mpd	Sozialversicherung / Beschäftigungsbetriebe: Tel.	60	CHAR	NEIN	JA	575
tel_ansp_beschaeft_lohn#mpd	Ansprechpartner Beschäft.betr. Sozialversicherung / Beschäftigungsbetriebe: Telefon	60	CHAR	NEIN	JA	575
	Ansprechpartner Lohnabr.					

1.18 Tabelle: u_lod_mpd_differenzvortraege

Feld	Beschreibung	Länge	Typ	MUSS	HIST	DEID
------	--------------	-------	-----	------	------	------

SSH

LODAS

Fach 4

Beschreibung der Eingabefelder

Feld	Beschreibung	Länge	Typ	MUSS	HIST	DEID
ba_halber_beitr#mpd	Sozialversicherung / Differenzvorträge: AV, halber Beitrag	11.2	NUM	NEIN	NEIN	1708
ba_voller_beitr#mpd	Sozialversicherung / Differenzvorträge: AV, voller Beitrag	11.2	NUM	NEIN	NEIN	1708
beschaeft_nr#mpd	Sozialversicherung / Differenzvorträge: Beschäftigungsbetrieb Nr.	4	NUM	JA	NEIN	4729
insolvenzumlage#mpd	Sozialversicherung / Differenzvorträge: Umlage - Insolvenzgeld	11.2	NUM	NEIN	NEIN	1708
krankenkasse_nr#mpd	Sozialversicherung / Differenzvorträge: Krankenkassen- Nummer	3	NUM	JA	NEIN	4061
kv_allg#mpd	Sozialversicherung / Differenzvorträge: KV allg.	11.2	NUM	NEIN	NEIN	1708
kv_erm_beitr#mpd	Sozialversicherung / Differenzvorträge: KV erm.	11.2	NUM	NEIN	NEIN	1708
kv_freiw_mitgl#mpd	Sozialversicherung / Differenzvorträge: KV frw.	11.2	NUM	NEIN	NEIN	1708
kv_geringf_besch#mpd	Sozialversicherung / Differenzvorträge: KV, geringfügig Beschäftigte	11.2	NUM	NEIN	NEIN	1708
lfzg_khaufw#mpd	Sozialversicherung / Differenzvorträge: Umlage - Krankheit	11.2	NUM	NEIN	NEIN	1708
lfzg_mutteraufw#mpd	Sozialversicherung / Differenzvorträge: Umlage - Mutterschaft	11.2	NUM	NEIN	NEIN	1708
pauschsteuer#mpd	Sozialversicherung / Differenzvorträge: Pauschsteuer	11.2	NUM	NEIN	NEIN	1708
pv_freiw_mitgl#mpd	Sozialversicherung / Differenzvorträge: PV, freiwillige Mitglieder	11.2	NUM	NEIN	NEIN	1708
rv_geringf_besch#mpd	Sozialversicherung / Differenzvorträge: RV, geringfügig Beschäftigte	11.2	NUM	NEIN	NEIN	1708
rv_halber_beitr#mpd	Sozialversicherung / Differenzvorträge: RV, halber Beitrag	11.2	NUM	NEIN	NEIN	1708
rv_voller_beitr#mpd	Sozialversicherung / Differenzvorträge: RV, voller Beitrag	11.2	NUM	NEIN	NEIN	1708
seekas_ag_anteil#mpd	Sozialversicherung / Differenzvorträge: Seemannskasse AG-Anteil	11.2	NUM	NEIN	NEIN	1708
seekas_an_anteil#mpd	Sozialversicherung / Differenzvorträge: Seemannskasse AN-Anteil	11.2	NUM	NEIN	NEIN	1708
seekas_uv#mpd	Sozialversicherung / Differenzvorträge: Seemannskasse UV	11.2	NUM	NEIN	NEIN	1708

SSH

LODAS

Beschreibung der Eingabefelder

Fach 4

Feld	Beschreibung	Länge	Typ	MUSS	HIST	DEID
soz_pflegevers#mpd	Sozialversicherung / Differenzvorträge: Soziale Pflegeversicherung	11.2	NUM	NEIN	NEIN	1708
zub_freiw#mpd	Sozialversicherung / Differenzvorträge: Zusatzbeitrag freiwill. Mitglieder	11.2	NUM	NEIN	NEIN	1708
zub_pfl#mpd	Sozialversicherung / Differenzvorträge: Zusatzbeitrag Pflichtvers.	11.2	NUM	NEIN	NEIN	1708

1.19 **Tabelle: u_lod_mpd_epp_datan**

Feld	Beschreibung	Länge	Typ	MUSS	HIST	DEID
epp_auszmonat#mpd	Steuer / Allgemeine Daten: Auszahlungsmonat Energiepreispauschale	1	NUM	NEIN	NEIN	4820

1.20 **Tabelle: u_lod_mpd_fibu_buchung_aufbau**

Feld	Beschreibung	Länge	Typ	MUSS	HIST	DEID
abteilungs_nr_als_kst#mpd	Finanzbuchführung / Buchungsbeleg Allgemein: Behandlung der Kostenstelle	1	NUM	NEIN	JA	4328
abw_bnr_fibu#mpd	Finanzbuchführung / Buchungsbeleg Allgemein: Abw. Beraternummer	7	NUM	NEIN	JA	1
abw_mnr_fibu#mpd	Finanzbuchführung / Buchungsbeleg Allgemein: Abw. Mandantenummer	5	NUM	NEIN	JA	126
abw_wirtschaftsjahr#mpd	Finanzbuchführung / Buchungsbeleg Allgemein: Beginn abw. Wirtschaftsjahr	6	DATE	NEIN	JA	398
andruck_kst_kz#mpd	Finanzbuchführung / Buchungsbeleg Allgemein: Druck der Kostenstelle	1	NUM	NEIN	JA	4133
behandl_kosttraeg#mpd	Finanzbuchführung / Buchungsbeleg Allgemein: Behandlung Kostenträger	1	NUM	NEIN	JA	4391
buchung_std_kz#mpd	Finanzbuchführung / Buchungsbeleg Allgemein: Buchung von Stunden	1	NUM	NEIN	JA	440
entnahme_buchungstexte_kz#mpd	Finanzbuchführung / Buchungsbeleg Allgemein: Entnahme der Buchungstexte	1	NUM	NEIN	JA	4171
eur_startfibu#mpd	Finanzbuchführung / Buchungsbeleg: Start EURO- Finanzbuchhaltung	6	DATE	NEIN	JA	398

SSH

LODAS

Fach 4

Beschreibung der Eingabefelder

Feld	Beschreibung	Länge	Typ	MUSS	HIST	DEID
konto_nr_laenge#mpd	Finanzbuchführung / Buchungsbeleg Allgemein: Länge der Sachkonten	1	NUM	NEIN	JA	4281
kz_abst_bav#mpd	Finanzbuchführung / Buchungsbeleg Allgemein: Belegfeld 2 für Abst. Art der bAV	1	NUM	NEIN	JA	440
kz_abst_vorraus_beitrags#mpd	Finanzbuchführung / Buchungsbeleg Allgemein: Belegfeld 2 für Abst. Beitr.-schuld	1	NUM	NEIN	JA	440
kz_bube_export_festschr#mpd	Finanzbuchführung / Buchungsbeleg Allgemein: Buchungsb. festfesch. exportieren	1	NUM	NEIN	JA	440
kz_druck_einzelmonat#mpd	Finanzbuchführung / Buchungsbeleg Allgemein: zusätz. Buchungsb. Nachberechnung	1	NUM	NEIN	JA	4395
kz_pnr_buchtext_erst_ag#mpd	Finanzbuchführung / Buchungsbeleg Allgemein: Persnr im Buch.text f. Erstatt. AAG	1	NUM	NEIN	JA	440
kz_prn_im_buchtext_verw#mpd	Finanzbuchführung / Buchungsbeleg Allgemein: Persnr im Buch.text f. Aus-/Überz.	1	NUM	NEIN	JA	440
kz_vertrag_buchtext_zuksi#mpd	Finanzbuchführung / Buchungsbeleg Allgemein: bAV- Vertragsnummer im Buchungstext	1	NUM	NEIN	JA	440
perskon_finbuch_verw#mpd	Finanzbuchführung / Buchungsbeleg Allgemein: Nutzung von Personenkonten	1	NUM	NEIN	JA	440
sv_st_kst_vertg#mpd	Finanzbuchführung / Buchungsbeleg Allgemein: Verteilung auf Kostenstellen	1	NUM	NEIN	JA	4026
untersch_filialen_kz#mpd	Finanzbuchführung / Buchungsbeleg Allgemein: Unterscheidung nach Filialen	1	NUM	NEIN	JA	643
vert_festbez_kostenstellen#mpd	Finanzbuchführung / Buchungsbeleg Allgemein: Verteilung Festbez. auf Kostenst.	1	NUM	NEIN	JA	4497
vert_festbez_kostentraeger#mpd	Finanzbuchführung / Buchungsbeleg Allgemein: Verteilung Festbez. auf Kostentr.	1	NUM	NEIN	JA	4498
verteil_kosttraeg#mpd	Finanzbuchführung / Buchungsbeleg Allgemein: Verteilung auf Kostenträger	1	NUM	NEIN	JA	4026

1.21 Tabelle: u_lod_mpd_fibu_buchungstext

Feld	Beschreibung	Länge	Typ	MUSS	HIST	DEID
buchungstext#mpd	Finanzbuchführung /	60	CHAR	NEIN	JA	4760

SSH

LODAS

Beschreibung der Eingabefelder

Fach 4

Feld	Beschreibung	Länge	Typ	MUSS	HIST	DEID
	Kontenverwaltung: Buchungstext					

1.22 **Tabelle: u_lod_mpd_fibu_konten_basis**

Feld	Beschreibung	Länge	Typ	MUSS	HIST	DEID
fibu_kto_nr#mpd	Finanzbuchführung / Kontenverwaltung: Kontonummer	8	AN	JA	JA	4278
ma_gruppe#mpd	Finanzbuchführung / Buchungsbeleg Kontenverwaltung: Mitarbeitergruppe	8	AN	JA	JA	4406
ma_gruppe_bez#mpd	Finanzbuchführung /Buchungsbeleg Konten- verwaltung: Mitarbeitergr. Bezeichnung	40	CHAR	NEIN	JA	460

1.23 **Tabelle: u_lod_mpd_fibu_konten_la**

Feld	Beschreibung	Länge	Typ	MUSS	HIST	DEID
buchungsbeleg_kto_nr#mpd	Finanzbuchführung / Buchungsbeleg Kontenverwaltung: Konto- Nr.Buchungsbeleg	8	AN	NEIN	JA	4278
buchungsbeleg_kto_nr_std#mpd	Finanzbuchführung / Buchungsbeleg Kontenverwaltung: Konto-Nr. Std Buchung.	8	AN	NEIN	JA	4278
kto2_buchungsbeleg#mpd	Finanzbuchführung / Buchungsbeleg Kontenverwaltung: Kto.nr 2	8	AN	NEIN	JA	4278
kto3_buchungsbeleg#mpd	Finanzbuchführung / Buchungsbeleg Kontenverwaltung: Kto.nr 3	8	AN	NEIN	JA	4278
kto4_buchungsbeleg#mpd	Finanzbuchführung / Buchungsbeleg Kontenverwaltung: Kto.nr 4	8	AN	NEIN	JA	4278
kto5_buchungsbeleg#mpd	Finanzbuchführung / Buchungsbeleg Kontenverwaltung: Kto.nr 5	8	AN	NEIN	JA	4278
la_eigene#mpd	Finanzbuchführung / Buchungsbeleg Kontenverwaltung: Lohnart Nummer (LA)	4	NUM	JA	JA	4178
ma_gruppe#mpd	Finanzbuchführung / Buchungsbeleg Kontenverwaltung: Mitarbeitergruppe	8	AN	JA	JA	4406

1.24 **Tabelle: u_lod_mpd_fibu_konten_netto**

Feld	Beschreibung	Länge	Typ	MUSS	HIST	DEID
ma_gruppe#mpd	Finanzbuchführung / Buchungsbeleg Kontenverwaltung: Mitarbeitergruppe	8	AN	JA	JA	4406

SSH

LODAS

Fach 4

Beschreibung der Eingabefelder

Feld	Beschreibung	Länge	Typ	MUSS	HIST	DEID
nba_kto_nr#mpd	Finanzbuchführung / Buchungsbeleg Kontenverwaltung: Kontonummer	8	AN	NEIN	JA	4278
nba_nr#mpd	Finanzbuchführung / Buchungsbeleg Kontenverwaltung: Nr. Abzug/Bezug	4	NUM	JA	JA	4055

1.25 Tabelle: u_lod_mpd_fibu_konten_sonst

Feld	Beschreibung	Länge	Typ	MUSS	HIST	DEID
ausgl_kto_sv_rueck_kug#mpd	Finanzbuchführung / Buchungsbeleg Kontenverwaltung: Ertragsk. SV-Erstattung Kug	8	AN	NEIN	JA	4278
ausgl_kto_sv_rueck_wag#mpd	Finanzbuchführung / Buchungsbeleg Kontenverwaltung: Ertragsk. SV-Erstatt. S-Kug	8	AN	NEIN	JA	4278
ausgl_kto_ust_firmenw#mpd	Finanzbuchführung / Buchungsbeleg Kontenverwaltung: Ausgleichskonto (für Differenzbuchung Ust)	8	AN	NEIN	JA	4278
beitr_see_ber_genoss_uv#mpd	Finanzbuchführung / Buchungsbeleg Kontenverwaltung: Beitrag Seeberufsgen. UV	8	AN	NEIN	JA	4278
besondere_pauschalierung#mpd	Finanzbuchführung / Buchungsbeleg Kontenverwaltung: Besondere Pauschalierung	8	AN	NEIN	JA	4278
ert_kto_ust_firmenw#mpd	Finanzbuchführung / Buchungsbeleg Kontenverwaltung: Ertragskonto	8	AN	NEIN	JA	4278
ertr_kto_ausb_verg#mpd	Finanzbuchführung / Buchungsbeleg Kontenverwaltung: Ertragsk. Erstattung Ausb.	8	AN	NEIN	JA	4278
ertr_kto_ausfallgeld#mpd	Finanzbuchführung / Buchungsbeleg Kontenverwaltung: Ertragsk. Erstattung Ausfall	8	AN	NEIN	JA	4278
ertr_kto_dreizehn_einkomm#mpd	Finanzbuchführung / Buchungsbeleg Kontenverwaltung: Ertragsk. Erstattung 13. ME	8	AN	NEIN	JA	4278
ertr_kto_ersta_kug#mpd	Finanzbuchführung / Buchungsbeleg Kontenverwaltung: Ertragskonto Erstattung Kug	8	AN	NEIN	JA	4278
ertrags_kto_erstattung_aag#mpd	Finanzbuchführung / Buchungsbeleg Kontenverwaltung: Ertragskonto SV- Erstatt. AAG	8	AN	NEIN	JA	4278
ertrags_kto_foerderb_bav#mpd	Finanzbuchführung / Buchungsbeleg Kontenverwaltung: Ertragsk. Erstatt. Förd. bAV	8	AN	NEIN	JA	4278

SSH

LODAS

Beschreibung der Eingabefelder

Fach 4

Feld	Beschreibung	Länge	Typ	MUSS	HIST	DEID
ertrags_kto_krankeng_kug#mpd	Finanzbuchführung / Buchungsbeleg Kontenverwaltung: Ertragsk. Krankeng. Höhe Kug	8	AN	NEIN	JA	4278
ertrags_kto_krankeng_skug#mpd	Finanzbuchführung / Buchungsbeleg Kontenverwaltung: Ertragsk Krankeng Höhe S-Kug	8	AN	NEIN	JA	4278
ertrags_kto_rueck_lfz#mpd	Finanzbuchführung / Buchungsbeleg Kontenverwaltung: Erstatt. AAG ertragskonto	8	AN	NEIN	JA	4278
ertr_kto_ersta_vl_kug#mpd	Finanzbuchführung / Buchungsbeleg Kontenverwaltung: Ertragsk. Erstatt. VL S- Kug	8	AN	NEIN	JA	4278
ert_kto_lohnausgleich#mpd	Finanzbuchführung / Buchungsbeleg Kontenverwaltung: Ertragsk. Erstattung Lohn	8	AN	NEIN	JA	4278
ertr_kto_sv_ag_ausb_verg#mpd	Finanzbuchführung / Buchungsbeleg Kontenverwaltung: Ertragsk. Erstattung SV-Ausb	8	AN	NEIN	JA	4278
ertr_kto_sv_ag_ausfallgeld#mpd	Finanzbuchführung / Buchungsbeleg Kontenverwaltung: Ertragsk. Erstattung SV Ausf	8	AN	NEIN	JA	4278
ertr_kto_sv_ag_dreiz_eink#mpd	Finanzbuchführung / Buchungsbeleg Kontenverwaltung: Ertragsk. Erstattung SV 13ME	8	AN	NEIN	JA	4278
ertr_kto_sv_ag_lohnausgl#mpd	Finanzbuchführung / Buchungsbeleg Kontenverwaltung: Ertragsk. Erstattung SV Lohn	8	AN	NEIN	JA	4278
ertr_kto_sv_ag_urlaub_verg#mpd	Finanzbuchführung / Buchungsbeleg Kontenverwaltung: Ertragsk. Erstattung SV Url	8	AN	NEIN	JA	4278
ertr_kto_sv_ersta_kug#mpd	Finanzbuchführung / Buchungsbeleg Kontenverwaltung: Ertragsk. Erstattung S-Kug	8	AN	NEIN	JA	4278
ertr_kto_urlaub_verg#mpd	Finanzbuchführung / Buchungsbeleg Kontenverwaltung: Ertragsk. Erstattung Url	8	AN	NEIN	JA	4278
ertrags_kto_rueck_lfz#mpd	Finanzbuchführung / Buchungsbeleg Kontenverwaltung: Ertragsk.(Rückerstattung)	8	AN	NEIN	JA	4278
ford_kto_ersta_kug#mpd	Finanzbuchführung / Buchungsbeleg Kontenverwaltung: Forderungsk. Erstattung Kug	8	AN	NEIN	JA	4278
ford_kto_foerderb_bav#mpd	Finanzbuchführung / Buchungsbeleg Kontenverwaltung: Ford. Erstatt. Förd. B. AV	8	AN	NEIN	JA	4278
ford_kto_sv_ersta_kug#mpd	Finanzbuchführung / Buchungsbeleg Kontenverwaltung: Ford.konto Erstattung S-Kug	8	AN	NEIN	JA	4278

SSH

LODAS

Fach 4

Beschreibung der Eingabefelder

Feld	Beschreibung	Länge	Typ	MUSS	HIST	DEID
ford_kto_sv_rueck_kug#mpd	Finanzbuchführung / Buchungsbeleg Kontenverwaltung: Ford.konto SV- Erstattung Kug	8	AN	NEIN	JA	4278
forder_kto_erstattung_aag#mpd	Finanzbuchführung / Buchungsbeleg Kontenverwaltung: Forderungsk. SV- Erstatt. AAG	8	AN	NEIN	JA	4278
forder_kto_forder_soka#mpd	Finanzbuchführung / Buchungsbeleg Kontenverwaltung: Forderungskto. Erstattungen	8	AN	NEIN	JA	4278
forder_kto_krankeng_kug#mpd	Finanzbuchführung / Buchungsbeleg Kontenverwaltung: Forderk. Krankeng. Höhe Kug	8	AN	NEIN	JA	4278
forder_kto_krankeng_skug#mpd	Finanzbuchführung / Buchungsbeleg Kontenverwaltung: Forderk. Krankeng Höhe S-Kug	8	AN	NEIN	JA	4278
forderung_kto_rueck_lfz#mpd	Finanzbuchführung / Buchungsbeleg Kontenverwaltung: Forderungk Erstatt. AAG	8	AN	NEIN	JA	4278
forderung_kto_sv_rueck_wag#mpd	Finanzbuchführung / Buchungsbeleg Kontenverwaltung: Ford.konto SV-Erstatt. S-Kug	8	AN	NEIN	JA	4278
kto_pau_steuer_neb_bu_abz#mpd	Finanzbuchführung / Buchungsbeleg Kontenverwaltung: Mit §37b EStG abzugsfähig	8	AN	NEIN	JA	4278
kto_pau_steuer_neb_bu_nabz#mpd	Finanzbuchführung / Buchungsbeleg Kontenverwaltung: Ohne §37b EStG abzugsfähig	8	AN	NEIN	JA	4278
kto_pau_steuer_nicht_abz#mpd#mpd	Finanzbuchführung / Buchungsbeleg Kontenverwaltung: Mit §37b EStG nicht abzugsf.	8	AN	NEIN	JA	4278
konto_auszahlung#mpd	Finanzbuchführung / Buchungsbeleg Kontenverwaltung: Auszahlungen	8	AN	NEIN	JA	4278
konto_ueberzahlung#mpd	Finanzbuchführung / Buchungsbeleg Kontenverwaltung: Überzahlungen	8	AN	NEIN	JA	4278
konto_vorauss_beitragsch#mpd	Finanzbuchführung /Buchungsbeleg Kontenverwaltung: Konto voraus. Beitragsschuld	8	AN	NEIN	JA	4278
kosten_kto_ag_anteil_k ug#mpd	Finanzbuchführung / Buchungsbeleg Kontenverwaltung: AG-Ant. KV/PV/RV aus Kug	8	AN	NEIN	JA	4278
kosten_kto_ag_anteil_sv#mpd	Finanzbuchführung / Buchungsbeleg Kontenverwaltung: AG--Anteil Sozialvers.	8	AN	NEIN	JA	4278
kosten_kto_ag_anteil_wag#mpd	Finanzbuchführung / Buchungsbeleg Kontenverwaltung: Kosten. AG KV/PV/RV S-Kug	8	AN	NEIN	JA	4278

SSH

LODAS

Beschreibung der Eingabefelder

Fach 4

Feld	Beschreibung	Länge	Typ	MUSS	HIST	DEID
kosten_kto_insolvenzgeld#mpd	Finanzbuchführung / Buchungsbeleg Kontenverwaltung: Kostenkonto Insolvenzgelduml	8	AN	NEIN	JA	4278
kosten_kto_lfz_uml_beitrag#mpd	Kontenverwaltung: Kostenkonto (Umlagebeitrag)	8	AN	NEIN	JA	4278
kosten_kto_pausch_2#mpd	Finanzbuchführung / Buchungsbeleg Kontenverwaltung: Pauschst. 2% gerinf. Besch	8	AN	NEIN	JA	4278
kosten_kto_pausch_kist#mpd	Finanzbuchführung / Buchungsbeleg Kontenverwaltung: Pauschale Kirchensteuer	8	AN	NEIN	JA	4278
kosten_kto_pausch_lst#mpd	Finanzbuchführung / Buchungsbeleg Kontenverwaltung: Pauschale Lohnsteuer	8	AN	NEIN	JA	4278
kosten_kto_rueck_uebg#mpd	Finanzbuchführung / Buchungsbeleg Kontenverwaltung: Ford.konto Erstatt. VL S-Kug	8	AN	NEIN	JA	4278
kosten_kto_sachzuwendung#mpd	Finanzbuchführung / Buchungsbeleg Kontenverwaltung: Sachzuwendung	8	AN	NEIN	JA	4278
kosten_kto_san_oed#mpd	Finanzbuchführung / Buchungsbeleg Kontenverwaltung: Kosten. (pau. San.geld OED)	8	AN	NEIN	JA	4278
kosten_kto_solz_pausch_lst#mpd	Finanzbuchführung / Buchungsbeleg Kontenverwaltung: SolZ aus pausch. LSt.	8	AN	NEIN	JA	4278
kosten_kto_ust_firmenw#mpd	Finanzbuchführung / Buchungsbeleg Kontenverwaltung: Kostenkonto	8	AN	NEIN	JA	4278
kosten_kto_wb_uml#mpd	Finanzbuchführung / Buchungsbeleg Kontenverwaltung: Kostenk. (Winterbeschäftigungs- Umlage)	8	AN	NEIN	JA	4278
kosten_kto_zvk_beitrag#mpd	Finanzbuchführung / Buchungsbeleg Kontenverwaltung: Kostenkonto (ZVK)	8	AN	NEIN	JA	4278
kostkto_seekas_ag_ant#mpd	Finanzbuchführung / Buchungsbeleg Kontenverwaltung: AG-Anteil Seemannskasse	8	AN	NEIN	JA	4278
kto_pausch_erholung#mpd	Finanzbuchführung / Buchungsbeleg Kontenverwaltung: Erholungsbeihilfen	8	AN	NEIN	JA	4278
kto_pausch_fahrt#mpd	Finanzbuchführung / Buchungsbeleg Kontenverwaltung: Fahrtkostenzuschüsse	8	AN	NEIN	JA	4278
kto_pausch_gering#mpd	Finanzbuchführung / Buchungsbeleg Kontenverwaltung: Geringfügig Beschäftigte	8	AN	NEIN	JA	4278

SSH

LODAS

Fach 4

Beschreibung der Eingabefelder

Feld	Beschreibung	Länge	Typ	MUSS	HIST	DEID
kto_pausch_kurz#mpd	Finanzbuchführung / Buchungsbeleg Kontenverwaltung: Kurzfristig	8	AN	NEIN	JA	4278
kto_pausch_sonst#mpd	Finanzbuchführung / Buchungsbeleg Kontenverwaltung: Sonstige Bezüge	8	AN	NEIN	JA	4278
kto_pausch_zukunft#mpd	Finanzbuchführung / Buchungsbeleg Kontenverwaltung: Zukunftssicherung	8	AN	NEIN	JA	4278
ma_gruppe#mpd	Finanzbuchführung / Buchungsbeleg Kontenverwaltung: Mitarbeitergruppe	8	AN	JA	JA	4406
urs_kostenkonto#mpd	Finanzbuchführung / Buchungsbeleg Kontenverwaltung: Kostenkonto Urlaubsrückst.	8	AN	NEIN	JA	4278
urs_rueckstellungskonto#mpd	Finanzbuchführung / Buchungsbeleg Kontenverwaltung: Rückstellungskonto Url.rück.	8	AN	NEIN	JA	4278
verb_kto_insolvenzgeld#mpd	Finanzbuchführung / Buchungsbeleg Kontenverwaltung: Verbindlichk. Insolvenzgeld.	8	AN	NEIN	JA	4278
verb_kto_kist#mpd	Finanzbuchführung / Buchungsbeleg Kontenverwaltung: Kirchensteuer	8	AN	NEIN	JA	4278
verb_kto_lfz_uml_beitrag#mpd	Finanzbuchführung / Buchungsbeleg Kontenverwaltung: Verbindlichk. (Umlagebeitr.)	8	AN	NEIN	JA	4278
verb_kto_ist#mpd	Finanzbuchführung / Buchungsbeleg Kontenverwaltung: Lohnsteuer	8	AN	NEIN	JA	4278
verb_kto_san_oed#mpd	Finanzbuchführung / Buchungsbeleg Kontenverwaltung: Verbin. (pau. San.geld OED)	8	AN	NEIN	JA	4278
verb_kto_seekasse#mpd	Finanzbuchführung / Buchungsbeleg Kontenverwaltung: AN-Anteil Seemannskasse	8	AN	NEIN	JA	4278
verb_kto_solz#mpd	Finanzbuchführung / Buchungsbeleg Kontenverwaltung: Soli.	8	AN	NEIN	JA	4278
verb_kto_sv_beitrag#mpd	Finanzbuchführung / Buchungsbeleg Kontenverwaltung: Sozialversicherungsbeiträge	8	AN	NEIN	JA	4278
verb_kto_zuksi#mpd	Finanzbuchführung / Buchungsbeleg Kontenverwaltung: AG-Leist. Zukunftssicherung	8	AN	NEIN	JA	4278
verb_kto_wb_uml#mpd	Finanzbuchführung / Buchungsbeleg Kontenverwaltung: Verbindlichk. (Winterbes.-Umlage)	8	AN	NEIN	JA	4278

SSH

LODAS

Beschreibung der Eingabefelder

Fach 4

Feld	Beschreibung	Länge	Typ	MUSS	HIST	DEID
verb_kto_zvk_beitrag#mpd	Finanzbuchführung / Buchungsbeleg Kontenverwaltung: Verbindlichkeitskonto (ZVK)	8	AN	NEIN	JA	4278
verrechn_kto_lohn_gehalt#mpd	Finanzbuchführung / Buchungsbeleg Kontenverwaltung: Lohn und Gehalt	8	AN	NEIN	JA	4278
verrechn_kto_std#mpd	Finanzbuchführung / Buchungsbeleg Kontenverwaltung: Stunden	8	AN	NEIN	JA	4278

1.26 Tabelle: u_lod_mpd_firmenwagen

Feld	Beschreibung	Länge	Typ	MUSS	HIST	DEID
bmgI_bruttolistenpreis#mpd	Organisationseinheiten / Firmenwagen/Firmenrad: Bemessungsgrundlage Lohnsteuer	1	NUM	NEIN	JA	4800
bruttolistenpreis#mpd	Organisationseinheiten / Firmenwagen/Firmenrad: voller Bruttolistenpreis	9.2	NUM	NEIN	JA	1834
fahrzeug_art#mpd	Organisationseinheiten / Firmenwagen/Firmenrad: Fahrzeugart	1	NUM	NEIN	JA	4801
fahrzeugbeschreibung#mpd	Organisationseinheiten / Firmenwagen/Firmenrad: Fahrzeugbeschreibung/Fahrgestell- nummer	40	CHAR	NEIN	JA	460
fahrzeugbeschreibung2#mpd	Organisationseinheiten / Firmenwagen/Firmenrad: Fahrzeugbeschreibung 2/Fahrgestellnummer	40	CHAR	NEIN	JA	460
fahrzeughersteller#mpd	Organisationseinheiten / Firmenwagen/Firmenrad: Fahrzeughersteller	40	CHAR	NEIN	JA	460
fahrzeugkennzeichen#mpd	Organisationseinheiten / Firmenwagen/Firmenrad: Fahrzeugkennzeichen / Bezeichnung	12	CHAR	JA	JA	1054
fahrzeugmodell#mpd	Organisationseinheiten / Firmenwagen/Firmenrad: Fahrzeugmodell	40	CHAR	NEIN	JA	460
nutzungsende#mpd	Organisationseinheiten / Firmenwagen/Firmenrad: Nutzungsende	6	DATE	NEIN	JA	398

1.27 Tabelle: u_lod_mpd_gehaltstabelle

Feld	Beschreibung	Länge	Typ	MUSS	HIST	DEID
------	--------------	-------	-----	------	------	------

SSH

LODAS

Fach 4

Beschreibung der Eingabefelder

Feld	Beschreibung	Länge	Typ	MUSS	HIST	DEID
aufschlagsart#mlgt	Gehalts-/Lohntabellen / Gehaltstabellen: Aufschlagsermittlung	1	NUM	NEIN	JA	4029
auszahlung_mm_sich#mlgt	Gehalts-/Lohntabellen / Gehaltstabellen: Auszahlungsmonat	2	NUM	NEIN	JA	4173
az_wtl#mlgt	Gehalts-/Lohntabellen / Gehaltstabellen: Wöchentliche Arbeitszeit (Teilzeit)	5.2	NUM	NEIN	JA	1266
dyna_datum#mlgt	Gehalts-/Lohntabellen / Gehaltstabellen: Datum (Tariferhöhung)	6	DATE	NEIN	JA	398
dyna_proz_satz#mlgt	Gehalts-/Lohntabellen / Gehaltstabellen: Satz (Tariferhöhung)	6.3	NUM	NEIN	JA	4246
gehalts_tab_bezeichnung#mlgt	Gehalts-/Lohntabellen / Gehaltstabellen: Bezeichnung (Tarif)	25	CHAR	NEIN	JA	647
gehalts_tab_nr#mlgt	Gehalts-/Lohntabellen / Gehaltstabellen: Tabellenummer	2	NUM	JA	JA	4050
la_eigene#mpd	Gehalts-/Lohntabellen / Gehaltstabellen: Zugeordnete Lohnart	4	NUM	NEIN	JA	4178
la_eigene_zus#mlgt	Gehalts-/Lohntabellen / Gehaltstabellen: Auszahlungszeitraum (Lohnart)	4	NUM	NEIN	JA	4178
la_weitere_zuordnung_mm#mlgt	Gehalts-/Lohntabellen / Gehaltstabellen: Auszahlungszeitraum (Monat)	2	NUM	NEIN	JA	4173
rundungsstelle#mlgt	Gehalts-/Lohntabellen / Gehaltstabellen: Auf-/Abrundung	1	NUM	NEIN	JA	4134
rundungsverfahren#mlgt	Gehalts-/Lohntabellen / Gehaltstabellen: Rundungsverfahren	1	NUM	NEIN	JA	4135
stufensteigerung#mlgt	Gehalts-/Lohntabellen / Gehaltstabellen: Stufensteigerung	1	NUM	NEIN	JA	4563
tab_nr_allg_zulage#mlgt	Gehalts-/Lohntabellen / Gehaltstabellen: Allgemeine Zulage	2	NUM	NEIN	JA	4050
tab_nr_ortszu#mlgt	Gehalts-/Lohntabellen / Gehaltstabellen: Orts- /Sozialzuschlag	2	NUM	NEIN	JA	4050
tab_nr_std_vgt#mlgt	Gehalts-/Lohntabellen / Gehaltstabellen: Stundenvergütung	2	NUM	NEIN	JA	4051
tabwerte_gueltigab#mlgt	Gehalts-/Lohntabellen / Gehaltstabellen: Tabellenwerte gültig ab	6	DATE	NEIN	JA	398
tarif_nr#mlgt	Gehalts-/Lohntabellen / Gehaltstabellen: Auswahl des Tarifs (Tarif)	3	NUM	NEIN	JA	4063
tarifart_nr#mlgt	Gehalts-/Lohntabellen / Gehaltstabellen: Auswahl des Tarifs (Tarifart)	1	NUM	NEIN	JA	4049

SSH

LODAS

Beschreibung der Eingabefelder

Fach 4

Feld	Beschreibung	Länge	Typ	MUSS	HIST	DEID
1.28 Tabelle: u_lod_mpd_kk_beitragsschuld						
Feld	Beschreibung	Länge	Typ	MUSS	HIST	DEID
beschaeft_nr#mpd	Sozialversicherung / Krankenkassen: Beschäftigungsbetrieb Nr.	4	NUM	JA	NEIN	4729
insolvenzumlage#mpd	Sozialversicherung / Krankenkassen: Umlage Insolvenzgeld	11.2	NUM	NEIN	NEIN	1708
korr_betr_ba_half#mpd	Sozialversicherung / Krankenkassen: AV halber Beitrag	11.2	NUM	NEIN	NEIN	1708
korr_betr_ba_voll#mpd	Sozialversicherung / Krankenkassen: AV voller Beitrag	11.2	NUM	NEIN	NEIN	1708
korr_betr_kv_allgem#mpd	Sozialversicherung / Krankenkassen: KV allg.	11.2	NUM	NEIN	NEIN	1708
korr_betr_kv_ermaess#mpd	Sozialversicherung / Krankenkassen: KV erm.	11.2	NUM	NEIN	NEIN	1708
korr_betr_kv_freiw#mpd	Sozialversicherung / Krankenkassen: KV frw.	11.2	NUM	NEIN	NEIN	1708
korr_betr_kv_geringf#mpd	Sozialversicherung / Krankenkassen: KV geringfügig Beschäftigte	11.2	NUM	NEIN	NEIN	1708
korr_betr_kv_u1#mpd	Sozialversicherung / Krankenkassen: Umlage - Krankheit.	11.2	NUM	NEIN	NEIN	1708
korr_betr_kv_u2#mpd	Sozialversicherung / Krankenkassen: Umlage - Mutterschaft	11.2	NUM	NEIN	NEIN	1708
korr_betr_pausch_steu#mpd	Sozialversicherung / Krankenkassen: Pausch-Steuer	11.2	NUM	NEIN	NEIN	1708
korr_betr_pv_freiw#mpd	Sozialversicherung / Krankenkassen: freiwillige soziale PV	11.2	NUM	NEIN	NEIN	1708
korr_betr_pv#mpd	Sozialversicherung / Krankenkassen: Soziale Pflegeversicherung	11.2	NUM	NEIN	NEIN	1708
korr_betr_rv_geringf#mpd	Sozialversicherung / Krankenkassen: RV geringf.	11.2	NUM	NEIN	NEIN	1708
korr_betr_rv_half# mpd	Sozialversicherung / Krankenkassen: RV Arbeiter halber Beitrag	11.2	NUM	NEIN	NEIN	1708
korr_betr_rv_voll#mpd	Sozialversicherung / Krankenkassen: RV Arbeiter voller Beitrag	11.2	NUM	NEIN	NEIN	1708
korr_betr_seekasse_ag#mpd	Sozialversicherung / Krankenkassen: Seemannskasse AG-Anteil	11.2	NUM	NEIN	NEIN	1708
korr_betr_seekasse_an#mpd	Sozialversicherung / Krankenkassen: Seemannskasse AN-Anteil	11.2	NUM	NEIN	NEIN	1708
korr_betr_seekasse_uv#mpd	Sozialversicherung / Krankenkassen: Seemannskasse UV	11.2	NUM	NEIN	NEIN	1708
korr_gesamt_proz_satz#mpd	Sozialversicherung / Krankenkassen: Summe Korrektur-Prozentsätze	5.2	NUM	NEIN	NEIN	4232
korr_grund_bezeichnung#mpd	Sozialversicherung / Krankenkassen: Korrekturgrund für Beträge	40	CHAR	NEIN	NEIN	460

SSH

LODAS

Fach 4

Beschreibung der Eingabefelder

Feld	Beschreibung	Länge	Typ	MUSS	HIST	DEID
korr_grund_bezeichnung_1#mpd	Sozialversicherung / Krankenkassen: Korrekturgrund 1	40	CHAR	NEIN	NEIN	460
korr_grund_bezeichnung_2#mpd	Sozialversicherung / Krankenkassen: Korrekturgrund 2	40	CHAR	NEIN	NEIN	460
korr_grund_bezeichnung_3#mpd	Sozialversicherung / Krankenkassen: Korrekturgrund 3	40	CHAR	NEIN	NEIN	460
korr_grund_bezeichnung_4#mpd	Sozialversicherung / Krankenkassen: Korrekturgrund 4	40	CHAR	NEIN	NEIN	460
korr_grund_bezeichnung_5#mpd	Sozialversicherung / Krankenkassen: Korrekturgrund 5	40	CHAR	NEIN	NEIN	460
korr_proz_satz_1#mpd	Sozialversicherung / Krankenkassen: Prozentsatz 1	5.2	NUM	NEIN	NEIN	948
korr_proz_satz_2#mpd	Sozialversicherung / Krankenkassen: Prozentsatz 2	5.2	NUM	NEIN	NEIN	948
korr_proz_satz_3#mpd	Sozialversicherung / Krankenkassen: Prozentsatz 3	5.2	NUM	NEIN	NEIN	948
korr_proz_satz_4#mpd	Sozialversicherung / Krankenkassen: Prozentsatz 4	5.2	NUM	NEIN	NEIN	948
korr_proz_satz_5#mpd	Sozialversicherung / Krankenkassen: Prozentsatz 5	5.2	NUM	NEIN	NEIN	948
krankenkasse_nr#mpd	Sozialversicherung / Krankenkassen: Krankenkassen-Nr	3	NUM	JA	NEIN	4061
zub_frw#mpd	Sozialversicherung / Krankenkassen: Zusatzbeitrag frw	11.2	NUM	NEIN	NEIN	1708
zub_pfl#mpd	Sozialversicherung / Krankenkassen: Zusatzbeitrag pfl.	11.2	NUM	NEIN	NEIN	1708

1.29 Tabelle: u_lod_mpd_kostenstelle

Feld	Beschreibung	Länge	Typ	MUSS	HIST	DEID
abw_bezeichnung_kost#mpd	Organisationseinheiten/Kostenstelle n: Kostenstelle abweichende Bezeichnung	40	CHAR	NEIN	JA	460
bezeichnung_kostenst#mpd	Organisationseinheiten/Kostenstelle n: Kostenstelle Bezeichnung	40	CHAR	NEIN	JA	460
kostenstelle#mpd	Organisationseinheiten/Kostenstelle n: Kostenstelle	13	AN	JA	JA	4739

1.30 Tabelle: u_lod_mpd_kostentraeger

Feld	Beschreibung	Länge	Typ	MUSS	HIST	DEID
abw_bezeichnung_ktr#mpd	Organisationseinheiten/Kostenträger r: abw. Bezeichnung Kostentraeger	40	CHAR	NEIN	JA	460
bezeichnung_kostentr#mpd	Organisationseinheiten/Kostenträger r: Bezeichnung Kostenträger	40	CHAR	NEIN	JA	460
kostentraeger#mpd	Organisationseinheiten/Kostenträger r: Kostenträger	13	AN	JA	JA	4280la –

Beschreibung der Eingabefelder

1.31 **Tabelle: u_lod_mpd_krankenkasse**

Feld	Beschreibung	Länge	Typ	MUSS	HIST	DEID
bbg_begr_itsg_u2_kz#mpd	Sozialversicherung / Krankenkassen: BBG-Begrenzung U2 gemäß Institutionsverw.	1	NUM	NEIN	JA	440
beitrags_kto_nr_mandant#mpd	Sozialversicherung / Krankenkassen: Beitragskontonr. des Mandanten	15	CHAR	NEIN	JA	560
buchungstext#mpd	Sozialversicherung / Krankenkassen: Buchungstext Voraussichtliche Beitragsschuld	60	CHAR	NEIN	JA	4760
erstatt_art_aag#mpd	Sozialversicherung / Krankenkassen: Abweichende Erstattungsart für Krankenkasse	1	NUM	NEIN	JA	4612
kk_betr_nr#mpd	Sozialversicherung / Krankenkassen: Betriebsnr. der KK	8	NUM	NEIN	JA	1234
kk_bic#mpd	Sozialversicherung / Krankenkassen: BIC	11	CHAR	NEIN	JA	4394
kk_iban#mpd	Sozialversicherung / Krankenkassen: IBAN	42	CHAR	NEIN	JA	4643
kk_lastschrifteinzug#mpd	Sozialversicherung / Krankenkassen: Lastschrifteinzug	1	NUM	NEIN	JA	440
konto_vorauss_beitrag#mpd	Sozialversicherung / Krankenkassen: Konto Voraussichtliche Beitragsschuld	9	AN	NEIN	JA	4482
krankenkasse_art#mpd	Sozialversicherung / Krankenkassen: Versorgungswerk	1	NUM	NEIN	JA	4042
krankenkasse_bezeichnung#mpd	Sozialversicherung / Krankenkassen: Bezeichnung	22	CHAR	NEIN	JA	1800
krankenkasse_kennung#mpd	Sozialversicherung / Krankenkassen: Kennung der Krankenkasse	1	NUM	NEIN	JA	4041
krankenkasse_nr#mpd	Sozialversicherung / Krankenkassen: Krankenkassen-Nummer	3	NUM	JA	JA	4061
krankenkasse_ort#mpd	Sozialversicherung / Krankenkassen: Ort	18	CHAR	NEIN	JA	1824
krankenkasse_plz#mpd	Sozialversicherung / Krankenkassen: Postleitzahl	5	NUM	NEIN	JA	1566
krankenkasse_strasse#mpd	Sozialversicherung / Krankenkassen: Straße und Nummer	22	CHAR	NEIN	JA	1800
kto_ford_butext#mpd	Sozialversicherung / Krankenkassen: Buchungstext Forderung	60	CHAR	NEIN	JA	4760
kto_ford_sv_beitrag#mpd	Sozialversicherung / Krankenkassen: Forderungskonto SV-Beiträge	9	AN	NEIN	JA	4482
kto_verb_butext#mpd	Sozialversicherung / Krankenkassen: Buchungstext Verbindlichkeit	60	CHAR	NEIN	JA	4760
kto_verb_sv_beitrag#mpd	Sozialversicherung / Krankenkassen: Verbindlichkeitskonto SV-Beiträge	9	AN	NEIN	JA	4482
kz_versorgungswerk#mpd	Krankenkassen: Kennzeichen Versorgungswerk	1	NUM	NEIN	JA	440

SSH

LODAS

Fach 4

Beschreibung der Eingabefelder

Feld	Beschreibung	Länge	Typ	MUSS	HIST	DEID
laufende_nummer#mpd	Sozialversicherung / Krankenkassen: Laufende Nummer	3	NUM	NEIN	JA	4458
rechtskreis#mpd	Beitragsnachweis Sozialversicherung / Krankenkassen: Rechtskreis der Krankenkasse	1	NUM	NEIN	JA	4340
uml_1_proz_satz_lfd#mpd	Sozialversicherung / Krankenkassen: Prozentsatz für Umlage 1	3.2	NUM	NEIN	JA	1418
uml_2_proz_satz_lfd#mpd	Sozialversicherung / Krankenkassen: Prozentsatz für Umlage 2	3.2	NUM	NEIN	JA	1418
umlageart_iv_u1#mpd	Sozialversicherung / Krankenkassen: Umlageart für Umlage 1	10	CHAR	NEIN	JA	462

1.32 Tabelle: u_lod_mpd_lohnart

Feld	Beschreibung	Länge	Typ	MUSS	HIST	DEID
azk_std_art_kz#mpd	Lohnarten: Behandlung der Stunden	1	NUM	NEIN	JA	4001
bav_brutto#mpd	Lohnarten: bAV-Brutto	1	NUM	NEIN	JA	4370
bestandteil_gesamtvol#mpd	Lohnarten: Bestandteil des Gesamt volumens	1	NUM	NEIN	JA	440
bg_kz_uv_pflchtig#mpd	Lohnarten: Berechnung UV-Pflicht	1	NUM	NEIN	JA	4307
bg_kz_uv_std_geleistet	Lohnarten: geleistete Stunden für Unfallversicherung	1	NUM	NEIN	JA	4308
erm_arbeits_foerd_geld# mpd	Lohnarten: Bestandteil des Basisentgelts zur Ermittl.des Arbeitsförderungsgeldes	1	NUM	NEIN	JA	440
erm_heimkostenbetrag#mpd	Lohnarten: Bestandteil des Basisentgelts zur Ermittl.des Heimkostenbeitrags	1	NUM	NEIN	JA	440
erstattung_art_aag#mpd	Lohnarten: Art der Erstattung (AAG)	1	NUM	NEIN	JA	4596
faktor_kz_kuerzg_fest_bez#mpd	Lohnarten: Kürzung der Festbezüge bei Kug	1	NUM	NEIN	JA	440
folge_nettoab#mpd	Lohnarten: Folge Netto- Abzug/Netto-	4	NUM	NEIN	JA	4055
kappung_dsp_berech#mpd	Lohnarten: Kappung Tage	5.2	NUM	NEIN	JA	1855
kz_entgeltmindlohnrel# mpd	Lohnarten: Mindestlohnrelevanz	1	NUM	NEIN	JA	4686
kz_oed_besitzstand#mpd	Lohnarten: als Besitzstand	1	NUM	NEIN	JA	440
kz_oed_teilzeitbesch#mpd	Lohnarten: bei Teilzeitbeschäftigten auf Vollzeitwert hochrechnen	1	NUM	NEIN	JA	4040
kz_oed_verglentgelt#mpd	Lohnarten: Bestandteil Vergleichsentgelt	1	NUM	NEIN	JA	440
kz_sz_ohne_muv#mpd	Lohnarten: Entgelt für Berechnung Mindesturlaubsvergütung	1	NUM	NEIN	JA	4677
kz_urs_bewertung_estg#mpd	Lohnarten: Bewertung nach Steuerrecht	1	NUM	NEIN	JA	440
kz_urs_bewertung_hgb#mpd	Lohnarten: Bewertung nach Handelsrecht	1	NUM	NEIN	JA	440

SSH

LODAS

Beschreibung der Eingabefelder

Fach 4

Feld	Beschreibung	Länge	Typ	MUSS	HIST	DEID
kz_var_berueck_durchber#mpd	Lohnarten: Berücksichtigung als laufender variabler Entgeltbestandteil	1	NUM	NEIN	JA	440
la_abr_versorgbezeuge#mpd	Lohnarten: Bei Abrechnung von Versorgungsbezügen	1	NUM	NEIN	JA	4546
la_altersteilzeitentgelt#mpd	Lohnarten: Altersteilzeitentgelt	1	NUM	NEIN	JA	4470
la_bau_abr_berechnung_1#mpd	Lohnarten: Heranziehen der Stunden/Beträge	1	NUM	NEIN	JA	4004
la_bau_abr_berechnung_2#mpd	Lohnarten: Berechnung von Wintergeld/Saison-Kug	1	NUM	NEIN	JA	4002
la_bau_abr_listen_vertg#mpd	Lohnarten: Verteilung der Beträge und Stunden	2	NUM	NEIN	JA	4146
la_bearbeitung_sfn_monat#mpd	Lohnarten: Steuerung der Zuschläge	1	NUM	NEIN	JA	4018
la_bearbeitung_sfn_uebreg#mpd	Lohnarten: Überstunden bei Kug o. Saison-Kug	1	NUM	NEIN	JA	4005
la_bemgrundl_einkommen#mpd	Lohnarten: Bemessungsgrundlage für maßgebliches Einkommen	1	NUM	NEIN	JA	440
la_bezeichnung#mpd	Lohnarten: Bezeichnung	23	CHAR	NEIN	JA	1802
la_eigene#mpd	Lohnarten: Eigene Lohnartennummer	4	NUM	JA	JA	4178
la_faktorschluessel#mpd	Lohnarten: Faktorschlüssel	3	NUM	NEIN	JA	4087
la_grundlohn_bez_kz#mpd	Lohnarten: Grundlohnbezüge	1	NUM	NEIN	JA	4012
la_grundlohn_gel_std#mpd	Lohnarten: Stunden wurden während der regelmäßigen Arbeitszeit geleistet	1	NUM	NEIN	JA	440
la_kore_vertg#mpd	Lohnarten: Verteilung Kostenstellen/-	1	NUM	NEIN	JA	4017
la_lohnver_proz_satz#mpd	Lohnarten: Lohnveränderung	5.2	NUM	NEIN	JA	4232
la_pers_lohnver_kz#mpd	Lohnarten: Pers. Lohnveränderung/Zuschlag	1	NUM	NEIN	JA	4013
la_pfaen_kz#mpd	Lohnarten: Pfändbarkeit der Lohnart	1	NUM	NEIN	JA	4014
la_prozent_atz_entgelt#mpd	Lohnarten: Prozent ATZ-Entgelt vom bisherigen Vollzeitentgelt	5.2	NUM	NEIN	JA	268
la_regelarbeitsentgelt#mpd	Lohnarten: Regelarbeitsentgelt	1	NUM	NEIN	JA	4478
la_st_sv_behandlung#mpd	Lohnarten: Steuer- und SV-Behandlung	2	CHAR	NEIN	JA	4161
la_std_statistik_kz#mpd	Lohnarten: Stundenstatistik f. Lohnkonto u. B/N	1	NUM	NEIN	JA	4016
la_steuerung_dsp_1#mpd	Lohnarten: Durchschnittsspeicher 1	1	NUM	NEIN	JA	4006
la_steuerung_dsp_10#mpd	Lohnarten: Durchschnittsspeicher 10	1	NUM	NEIN	JA	4006
la_steuerung_dsp_2#mpd	Lohnarten: Durchschnittsspeicher 2	1	NUM	NEIN	JA	4008
la_steuerung_dsp_3#mpd	Lohnarten: Durchschnittsspeicher 3	1	NUM	NEIN	JA	4009
la_steuerung_dsp_4#mpd	Lohnarten: Durchschnittsspeicher 4	1	NUM	NEIN	JA	4010
la_steuerung_dsp_5#mpd	Lohnarten: Durchschnittsspeicher 5	1	NUM	NEIN	JA	4007
la_steuerung_dsp_6#mpd	Lohnarten: Durchschnittsspeicher 6	1	NUM	NEIN	JA	4737
la_steuerung_dsp_7#mpd	Lohnarten: Durchschnittsspeicher 7	1	NUM	NEIN	JA	4737
la_steuerung_dsp_8#mpd	Lohnarten: Durchschnittsspeicher 8	1	NUM	NEIN	JA	4737

Fach 4

Beschreibung der Eingabefelder

Feld	Beschreibung	Länge	Typ	MUSS	HIST	DEID
la_steuerung_dsp_9#mpd	Lohnarten: Durchschnittsspeicher 9	1	NUM	NEIN	JA	4737
la_zuschlag#mpd	Lohnarten: Zuschlag	5.2	NUM	NEIN	JA	1830
neg_werte_nicht_berueck_kz#mpd	Lohnarten: negative Werte nicht berücksichtigen	1	NUM	NEIN	JA	440
oed_bemzulage_zuwend#mpd	Lohnarten: Bemessungsgrundlage für Zuwendung	1	NUM	NEIN	JA	440
oed_kz_pss_rel#mpd	Lohnarten: relevanter Bezug Personalstandstatistik	1	NUM	NEIN	JA	4040
oed_kz_sonderzahlung#mpd	Lohnarten: Bemessungsgrundlage Sonderzahlung Beamte	1	NUM	NEIN	JA	440
oed_pflicht_vblu_zvk#mpd	Lohnarten: ZVK/VBLU-Pflicht	1	NUM	NEIN	JA	4156
oed_regelentgelt#mpd	Lohnarten: Regel-/Sonderentgelt	1	NUM	NEIN	JA	4158
oed_staendige_bez#mpd	Lohnarten: Aufschlag	1	NUM	NEIN	JA	4157
oed_versart#mpd	Lohnarten: Versicherungsmerkmal	2	NUM	NEIN	JA	4177
oed_zulagenart#mpd	Lohnarten: Zulagenart Personalstandstatistik	4	NUM	NEIN	JA	4433
regelm_arbeitsentgelt#mpd	Lohnarten: regelmäßiges Arbeitsentgelt	1	NUM	NEIN	JA	440
std_mit_lohn_anspr_kz#mpd	Lohnarten: Berechnung des Sollentgelts	1	NUM	NEIN	JA	4185
stla#mpd	Lohnarten: Stammlohnart	3	NUM	NEIN	JA	4060
var_egbt_molo_kz#mpd	Lohnarten: Steuerung von variablem Entgelt	1	NUM	NEIN	JA	4015

1.33 Tabelle: u_lod_mpd_lohntabelle

Feld	Beschreibung	Länge	Typ	MUSS	HIST	DEID
lohn_tab_bezeichnung#mlgt	Gehalts-/Lohntabellen / Lohntabellen: Bezeichnung (Tarif)	25	CHAR	NEIN	JA	647
lohn_tab_nr#mlgt	Gehalts-/Lohntabellen / Lohntabellen: Tabellennummer	2	NUM	JA	JA	4051
tabwerte_gueltigab#mlgt	Gehalts-/Lohntabellen / Lohntabellen: Tabellenwerte gültig ab	6	DATE	NEIN	JA	398
tarif_nr#mlgt	Gehalts-/Lohntabellen / Lohntabellen: Auswahl des Tarifs (Tarif)	3	NUM	NEIN	JA	4063
tarifart_nr#mlgt	Gehalts-/Lohntabellen / Lohntabellen: Auswahl des Tarifs (Tarifsart)	1	NUM	NEIN	JA	4049

1.34 Tabelle: u_lod_mpd_mandant

Feld	Beschreibung	Länge	Typ	MUSS	HIST	DEID
abrechnung_stand#rzk	Abrechnungsstand - Abrechnungsstand	6	DATE	NEIN	NEIN	398
abrechnungsart#rzk	Abrechnungsstand - Abrechnungsart	4	NUM	NEIN	NEIN	4046

SSH

LODAS

Beschreibung der Eingabefelder

Fach 4

Feld	Beschreibung	Länge	Typ	MUSS	HIST	DEID
abw_mindlohn#mpd	Mindestlohn: abweichender Mindestlohn	4.2	NUM	NEIN	JA	1683
akk_kz_obergrenze#mpd	Akkord: Keine Akkordbegrenzung	1	NUM	NEIN	JA	4040
akk_kz_untergrenze#mpd	Akkord: Kennzeichen Untergrenze	1	NUM	NEIN	JA	4040
akk_obergrenze_proz_satz#mpd	Akkord: Akkordbegrenzung (Obergrenze)	3	NUM	NEIN	JA	1655
akk_untergrenze_proz_satz#mpd	Akkord: Akkordaufrundung (Untergrenze)	3	NUM	NEIN	JA	1655
akk_vorgabe_zeiteinheit#mpd	Akkord: Vorgabezeit	1	NUM	NEIN	JA	4074
akk_zeitgrad_ermittlung#mpd	Akkord: Ermittlung des Zeitgrades	1	NUM	NEIN	JA	4073
ansprechpartner_due#mpd	Adresse: Name Ansprechpartner Lohnabrechnung	60	CHAR	NEIN	JA	575
bearbeitungsvorschrift#mpd	Bearbeitungsvorschrift MPD - z. Zt. nicht verwendet	1	NUM	NEIN	JA	643
berater_daten_lohnst#mpd	Auswertungssteuerung / Zusatzeinstellungen: Weitergabe der Beraterdaten Datenü.	1	NUM	NEIN	JA	4040
email_lohn#mpd	Adresse: E-Mail Ansprechpartner Lohnabrechnung	60	CHAR	NEIN	JA	4581
heimarbeit_zuschl_zvk_kz#mpd	Heimarbeit: Bearbeitungsvorschrift	1	NUM	NEIN	JA	4038
indiv_vwz_lg_text#mpd	Bankverbindungen / Allgemeine Daten: indiv. Verwendungszw. Lohn/Gehalt	1	NUM	NEIN	JA	440
indiv_vwz_lg_texteingabe#mpd	Bankverbindungen / Allgemeine Daten: indiv. Verwendungszw. Lohn/Gehalt Text	35	CHAR	NEIN	JA	805
indiv_vwz_ma#mpd	Bankverbindungen / Allgemeine Daten: indiv. Verwendungszw. Mitarbeitername	1	NUM	NEIN	JA	440
indiv_vwz_pnr#mpd	Bankverbindungen / Allgemeine Daten: indiv. Verwendungszw. Personalnummer	1	NUM	NEIN	JA	440
indiv_vwz_vorschuss_text#mpd	Bankverbindungen / Allgemeine Daten: indiv. Verwendungszw. Vorschuss	1	NUM	NEIN	JA	440
indiv_vwz_vorschuss_txtein#mpd	Bankverbindungen / Allgemeine Daten: indiv. Verwendungszw. Vorschuss Text	35	CHAR	NEIN	JA	805
kz_ausg_gerfbe_mindlohn#mpd	Mindestlohn: Geringfügig Beschäftigte auf der Auswertung ausgeben	1	NUM	NEIN	JA	4698
kz_druck_kal_abr_baulohn#mpd	Auswertungssteuerung / Zusatzeinstellungen: Andruck Kalendarium auf B/N-Abrechn.	1	NUM	NEIN	NEIN	440
kz_mindlohnpr_unterdr#mpd	Mindestlohn: Mindestlohnprüfung unterdrücken	1	NUM	NEIN	JA	440
kz_testmandant#mpd	Auswertungssteuerung / Zusatzeinstellungen: Testmandant	1	NUM	NEIN	NEIN	440

SSH

LODAS

Fach 4

Beschreibung der Eingabefelder

Feld	Beschreibung	Länge	Typ	MUSS	HIST	DEID
molo_akk_rs_leist_zuschlag#mpd	Monatslohn: Zuschlag und Überstundengrundvergütung (Leistungslohn)	1	NUM	NEIN	JA	4077
molo_ausfallzeit_formel_kz#mpd	Monatslohn: Unbezahlte Ausfallzeiten	1	CHAR	NEIN	JA	4078
molo_kz#mpd	Monatslohn: Kennzeichnung Monatslohn	1	NUM	NEIN	JA	4076
molo_referenzzeitraum#mpd	Monatslohn: Referenzzeitraum zur Ermittlung des Leistungszuschlag	1	NUM	NEIN	JA	4079
sammel_einzelgang#mpd	Auswertungssteuerung /Zusatzeinstellungen: Behandlung von Lohnarten/Beweg.daten	1	NUM	NEIN	JA	4064
telefonnr_lohn#mpd	Adresse: Telefon Ansprechpartner Lohnabrechnung	60	CHAR	NEIN	JA	575
ueberzahlg_kz#mpd	Bankverbindungen / Allgemeine Daten: Verrechnung im Folgemonat von Überzahlungen	1	NUM	NEIN	NEIN	440
ueberzahlg_nba_nr#mpd	Bankverbindungen /Allgemeine Daten: Netto-Abzug Überzahlungen	4	NUM	NEIN	JA	4311
verrechnungs_kst_fiktiv#mpd	Monatslohn: Verrechnungskostenstelle Fiktivlohn	13	AN	NEIN	JA	4739

1.35 Tabelle: u_lod_mpd_nebenbuch

Feld	Beschreibung	Länge	Typ	MUSS	HIST	DEID
anz_arbeitn_bav_betrag#mpd	Steuer / Nebenbuchführung: Zahl der Arbeitnehmer mit bAV-Förderbetrag	4	NUM	NEIN	NEIN	4306
betr_betriebl_altersv_bav#mpd	Steuer / Nebenbuchführung: Förderbetrag zur betrieblichen Altersversorgung	9.2	NUM	NEIN	NEIN	4489
epp_betrag#mpd	Steuer / Nebenbuchführung: Energiepreispauschale	9.2	NUM	NEIN	NEIN	4489
kz_nebenbf_kist1#mpd	Steuer / Nebenbuchführung: Länderspezifischer Wert 1	2	NUM	NEIN	NEIN	4405
kz_nebenbf_kist2#mpd	Steuer / Nebenbuchführung: Länderspezifischer Wert 2	2	NUM	NEIN	NEIN	4405
kz_nebenbf_kist3#mpd	Steuer / Nebenbuchführung: Länderspezifischer Wert 3	2	NUM	NEIN	NEIN	4405
kz_nebenbf_kist4#mpd	Steuer / Nebenbuchführung: Länderspezifischer Wert 4	2	NUM	NEIN	NEIN	4405
kz_nebenbf_kist5#mpd	Steuer / Nebenbuchführung: Länderspezifischer Wert 5	2	NUM	NEIN	NEIN	4405
kz_pauschsteu_verb#mpd	Steuer / Nebenbuchführung: Pauschale Steuern im Buchungsbeleg verbuchen	1	NUM	NEIN	NEIN	440

SSH

LODAS

Beschreibung der Eingabefelder

Fach 4

Feld	Beschreibung	Länge	Typ	MUSS	HIST	DEID
lsta44_wert_nicht_af#mpd	Steuer / Nebenbuchführung: Summe pausch. LSt (nicht abzugsfähig)	9.2	NUM	NEIN	NEIN	4489
lsta47_wert_af#mpd	Steuer / Nebenbuchführung: Summe pausch. KiSt (abzugsfähig)	9.2	NUM	NEIN	NEIN	4489
lsta47_wert_nicht_af#mpd	Steuer / Nebenbuchführung: Summe pausch. KiSt (nicht abzugsfähig)	9.2	NUM	NEIN	NEIN	4489
lsta49_wert_37b#mpd	Steuer / Nebenbuchführung: Summe pausch. Solidaritätszuschl. (ohne § 37b EStG)	9.2	NUM	NEIN	NEIN	4489
lsta49_wert_af#mpd	Steuer / Nebenbuchführung: Summe pausch. Solidaritätszuschlag	9.2	NUM	NEIN	NEIN	4489
lsta49_wert_nicht_af#mpd	Steuer / Nebenbuchführung: Summe pausch. Solidaritätszuschl. (nicht abzugsfähig)	9.2	NUM	NEIN	NEIN	4489
nebenbf_an_kindgeld#mpd	Steuer / Nebenbuchführung:an AN ausgezahltes Kindergeld (bis 12/2023)	9.2	NUM	NEIN	NEIN	4489
nebenbf_datum#mpd	Steuer / Nebenbuchführung: Berücksichtigung in Monat	6	DATE	NEIN	NEIN	3e98
nebenbf_handelsschiff#mpd	Steuer / Nebenbuchführung: Kürzungsbetrag Besatzung v. Handelsschiffen	9.2	NUM	NEIN	NEIN	4489
nebenbf_kist_ev#mpd	Steuer / Nebenbuchführung: Betrag Kirchensteuer ev laufendes Jahr	9.2	NUM	NEIN	NEIN	4489
nebenbf_kist_ev_fj#mpd	Steuer / Nebenbuchführung: Betrag Kirchensteuer ev Folgejahr	9.2	NUM	NEIN	NEIN	4489
nebenbf_kist_ev_vj#mpd	Steuer / Nebenbuchführung: Betrag Kirchensteuer ev Vorj.	9.2	NUM	NEIN	NEIN	4489
nebenbf_kist_rk#mpd	Steuer / Nebenbuchführung: Betrag Kirchensteuer rk laufendes Jahr	9.2	NUM	NEIN	NEIN	4489
nebenbf_kist_rk_fj#mpd	Steuer / Nebenbuchführung: Betrag Kirchensteuer rk Folgejahr	9.2	NUM	NEIN	NEIN	4489
nebenbf_kist_rk_vj#mpd	Steuer / Nebenbuchführung: Betrag Kirchensteuer rk Vorj.	9.2	NUM	NEIN	NEIN	4489
nebenbf_kist1_betr#mpd	Steuer / Nebenbuchführung: Betrag länderspezifischer Wert 1 laufendes Jahr	9.2	NUM	NEIN	NEIN	4489
nebenbf_kist1_betr_fj#mpd	Steuer / Nebenbuchführung: Betrag länderspezifischer Wert 1 Folgejahr	9.2	NUM	NEIN	NEIN	4489
nebenbf_kist1_betr_vj#mpd	Steuer / Nebenbuchführung: Betrag länderspezifischer Wert 1 Vorjahr	9.2	NUM	NEIN	NEIN	4489
nebenbf_kist2_betr#mpd	Steuer / Nebenbuchführung: Betrag länderspezifischer Wert 2 laufendes Jahr	9.2	NUM	NEIN	NEIN	4489
nebenbf_kist2_betr_fj#mpd	Steuer / Nebenbuchführung: Betrag länderspezifischer Wert 2 Folgejahr	9.2	NUM	NEIN	NEIN	4489

SSH

LODAS

Fach 4

Beschreibung der Eingabefelder

Feld	Beschreibung	Länge	Typ	MUSS	HIST	DEID
nebenbf_kist2_betr_vj#mpd	Steuer / Nebenbuchführung: Betrag länderspezifischer Wert 2 Vorjahr	9.2	NUM	NEIN	NEIN	4489
nebenbf_kist3_betr#mpd	Steuer / Nebenbuchführung: Betrag länderspezifischer Wert 3 laufendes Jahr	9.2	NUM	NEIN	NEIN	4489
nebenbf_kist3_betr_fj#mpd	Steuer / Nebenbuchführung: Betrag länderspezifischer Wert 3 Folgejahr	9.2	NUM	NEIN	NEIN	4489
nebenbf_kist3_betr_vj#mpd	Steuer / Nebenbuchführung: Betrag länderspezifischer Wert 3 Vorjahr	9.2	NUM	NEIN	NEIN	4489
nebenbf_kist4_betr#mpd	Steuer / Nebenbuchführung: Betrag länderspezifischer Wert 4 laufendes Jahr	9.2	NUM	NEIN	NEIN	4489
nebenbf_kist4_betr_fj#mpd	Steuer / Nebenbuchführung: Betrag länderspezifischer Wert 4 Folgejahr	9.2	NUM	NEIN	NEIN	4489
nebenbf_kist4_betr_vj#mpd	Steuer / Nebenbuchführung: Betrag länderspezifischer Wert 4 Vorjahr	9.2	NUM	NEIN	NEIN	4489
nebenbf_kist5_betr#mpd	Steuer / Nebenbuchführung: Betrag länderspezifischer Wert 5 laufendes Jahr	9.2	NUM	NEIN	NEIN	4489
nebenbf_kist5_betr_fj#mpd	Steuer / Nebenbuchführung: Betrag länderspezifischer Wert 5 Folgejahr	9.2	NUM	NEIN	NEIN	4489
nebenbf_kist5_betr_vj#mpd	Steuer / Nebenbuchführung: Betrag länderspezifischer Wert 5 Vorjahr	9.2	NUM	NEIN	NEIN	4489
nebenbf_ist#mpd	Steuer / Nebenbuchführung: Betrag Lohnsteuer laufendes Jahr	9.2	NUM	NEIN	NEIN	4489
nebenbf_ist_fj#mpd	Steuer / Nebenbuchführung: Betrag Lohnsteuer Folgejahr	9.2	NUM	NEIN	NEIN	4489
nebenbf_ist_vj#mpd	Steuer / Nebenbuchführung: Betrag Lohnsteuer Vorjahr	9.2	NUM	NEIN	NEIN	4489
nebenbf_solz#mpd	Steuer / Nebenbuchführung: Betrag Solidaritätszuschlag laufendes Jahr	9.2	NUM	NEIN	NEIN	4489
nebenbf_solz_fj#mpd	Steuer / Nebenbuchführung: Betrag Solidaritätszuschlag Folgejahr	9.2	NUM	NEIN	NEIN	4489
nebenbf_solz_vj#mpd	Steuer / Nebenbuchführung: Betrag Solidaritätszuschlag Vorjahr	9.2	NUM	NEIN	NEIN	4489
nebenbf_zahl_an#mpd	Steuer / Nebenbuchführung: Zahl der Arbeitnehmer	4	NUM	NEIN	NEIN	4306
pausch_kist_verf#mpd	Steuer / Nebenbuchführung: pauschale KiSt im vereinfachten Verfahren	9.2	NUM	NEIN	NEIN	4489
pausch_lohnst#mpd	Steuer / Nebenbuchführung: Pauschale Lohnsteuer	9.2	NUM	NEIN	NEIN	4489
pausch_lohnst_summe#mpd	Steuer / Nebenbuchführung: Summe Pauschale Lohnsteuer nach §37b EStG	9.2	NUM	NEIN	NEIN	4489

Beschreibung der Eingabefelder

Fach 4

1.36 **Tabelle: u_lod_mpd_nettobeabzug**

Feld	Beschreibung	Länge	Typ	MUSS	HIST	DEID
kst_verteilung#mpd	Netto-Bezüge/Netto-Abzüge: Verteilung Kostenstelle	1	NUM	NEIN	JA	440
nba_bezeichnung#mpd	Netto-Bezüge/Netto-Abzüge: Bezeichnung	23	CHAR	NEIN	JA	1802
nba_nr#mpd	Netto-Bezüge/Netto-Abzüge: Nummer	4	NUM	JA	JA	4055

1.37 **Tabelle: u_lod_mpd_oed_allg_ang**

Feld	Beschreibung	Länge	Typ	MUSS	HIST	DEID
kig_auszahlung_durch_ag#mpd	Öffentlicher Dienst/Allgemeine Angaben: Auszahlung Kindergeld (bis 12/2023)	1	NUM	NEIN	JA	4731
kz_kuerzung_divisor#mpd	Öffentlicher Dienst / Allgemeine Angaben: Kürzung Divisor um frühere Ausfalltage	1	NUM	NEIN	JA	440
kz_sonderregel_5a#mpd	Öffentlicher Dienst / Allgemeine Angaben: Sonderregelung 5a	1	NUM	NEIN	JA	440
kz_zust_stelle_beitrjahr#mpd	Öffentlicher Dienst / Allgemeine Angaben: Dienstherr ist zuständige Stelle im BJ	1	NUM	NEIN	JA	440
oed_abr#mpd	Öffentlicher Dienst / Allgemeine Angaben: Öffentlichen Dienst abrechnen	1	NUM	NEIN	JA	440
oed_abw_tarif_datum_ost#mpd	Öffentlicher Dienst / Allgemeine Angaben: Gültig ab (Tarif Ost)	6	DATE	NEIN	JA	398
oed_abw_tarif_datum_west#mpd	Öffentlicher Dienst / Allgemeine Angaben: Gültig ab (Tarif West)	6	DATE	NEIN	JA	398
oed_arbeitstage_wtl#mpd	Öffentlicher Dienst / Allgemeine Angaben: Wöchentliche Arbeitstage	1	NUM	NEIN	JA	4247
oed_dienstverh#mpd	Öffentlicher Dienst / Allgemeine Angaben: Dienstverhältnis der Beschäftigten	1	CHAR	NEIN	JA	722
oed_famkassenschluessel#mpd	Öffentlicher Dienst / Allgemeine Angaben: Familienkassenschlüssel	11	CHAR	NEIN	JA	4394
oed_kz_ueberleitung#mpd	Öffentlicher Dienst / Allgemeine Angaben: Überleitung	1	NUM	NEIN	JA	4425
oed_la_amtszulage#mpd	Öffentlicher Dienst / Allgemeine Angaben: Amtszulage	4	NUM	NEIN	JA	4178
oed_la_stellenzulage#mpd	Öffentlicher Dienst / Allgemeine Angaben: Stellenzulage	4	NUM	NEIN	JA	4178
oed_regelung_bund#mpd	Öffentlicher Dienst / Allgemeine Angaben: Regelung Bund / Land	2	CHAR	NEIN	JA	4427

SSH

LODAS

Fach 4

Beschreibung der Eingabefelder

1.38 **Tabelle: u_lod_mpd_oed_allg_bank**

Feld	Beschreibung	Länge	Typ	MUSS	HIST	DEID
abmeld_pflvers#mpd	Öffentlicher Dienst / Zusatzversorgung: Abmeldung v. d. Pflichtversicherung	1	NUM	NEIN	JA	4519
anmeld_pflvers#mpd	Öffentlicher Dienst / Zusatzversorgung: Anmeldung zur Pflichtversicherung	1	NUM	NEIN	JA	4518
jahrmeld_pflvers#mpd	Öffentlicher Dienst / Zusatzversorgung: Jahresmeldung zur Pflichtversicherung	1	NUM	NEIN	JA	4520
oed_avs_verw_zweck1#mpd	Öffentlicher Dienst / Zusatzversorgung: Verwendungszweck 1 (ZVK Beiträge)	27	CHAR	NEIN	JA	1803
oed_avs_verw_zweck2#mpd	Öffentlicher Dienst / Zusatzversorgung: Verwendungszweck 2 (ZVK Beiträge)	27	CHAR	NEIN	JA	1803
oed_zus_uml_grenze_zuwend#mpd	Öffentlicher Dienst / Zusatzversorgung: Verdienstgrenze i.Mon. d. Zuw.	7.2	NUM	NEIN	JA	1832
oed_zus_uml_verd_grenze_2#mpd	Öffentlicher Dienst / Zusatzversorgung: Verdienstgrenze	7.2	NUM	NEIN	JA	1832
oed_zvk_anschrift_name#mpd	Öffentlicher Dienst / Zusatzversorgung: ZVK- Empfängername	22	CHAR	NEIN	JA	1800
oed_zvk_anschrift_ort#mpd	Öffentlicher Dienst / Zusatzversorgung: Ort (ZVK)	22	CHAR	NEIN	JA	1800
oed_zvk_anschrift_plz#mpd	Öffentlicher Dienst / Zusatzversorgung: Postleitzahl (ZVK)	5	NUM	NEIN	JA	1566
oed_zvk_anschrift_strasse#mpd	Öffentlicher Dienst / Zusatzversorgung: Straße und Nummer (ZVK)	22	CHAR	NEIN	JA	1800
oed_zvk_autom_beitrag#mpd	Öffentlicher Dienst / Zusatzversorgung: automatische Beitragsüberwachung	2	NUM	NEIN	JA	4412
oed_zvk_betr_bic#mpd	Öffentlicher Dienst / Zusatzversorgung: BIC (ZVK Beiträge)	11	CHAR	NEIN	JA	4394
oed_zvk_betr_iban#mp	Öffentlicher Dienst / Zusatzversorgung: IBAN (ZVK Beiträge)	42	CHAR	NEIN	JA	4643
oed_zvk_mitglied_nr#mpd	Öffentlicher Dienst / Zusatzversorgung: Mitglieds-Nr. Arbeitgeber (ZVK)	15	NUM	NEIN	JA	4321

SSH

LODAS

Beschreibung der Eingabefelder

Fach 4

Feld	Beschreibung	Länge	Typ	MUSS	HIST	DEID
verwendungszweck1#mpd	Öffentlicher Dienst / Zusatzversorgung: Verwendungszweck 1 (ZVK Umlagen)	27	CHAR	NEIN	JA	1803
verwendungszweck2#mpd	Öffentlicher Dienst / Zusatzversorgung: Verwendungszweck 2 (ZVK Umlagen)	27	CHAR	NEIN	JA	1803
oed_zvk_nr#mpd	Öffentlicher Dienst / Zusatzversorgung: ZVK-Nummer	4	NUM	NEIN	JA	4411
oed_zvk_sangeld_bic#mpd	Öffentlicher Dienst / Zusatzversorgung: BIC (Sanierungsgeld)	11	CHAR	NEIN	JA	4394
oed_zvk_sangeld_iban#mpd	Öffentlicher Dienst / Zusatzversorgung: IBAN (Sanierungsgeld)	42	CHAR	NEIN	JA	4643
oed_zvk_uml_bbg_2#mpd	Öffentlicher Dienst / Zusatzversorgung: Höchstgr. Berechnung (allg. Uml. ZVK)	7.2	NUM	NEIN	JA	1832
oed_zvk_uml_bbg_zuwend#mpd	Öffentlicher Dienst / Zusatzversorgung: Höchstgrenze i. Monat d. Zuw.	7.2	NUM	NEIN	JA	1832
oed_zvk_uml_bic#mpd	Öffentlicher Dienst / Zusatzversorgung: BIC (ZVK Umlagen)	11	CHAR	NEIN	JA	4394
oed_zvk_uml_iban#mpd	Öffentlicher Dienst / Zusatzversorgung: IBAN (ZVK Umlagen)	42	CHAR	NEIN	JA	4643
oed_zvk_zulassung_nr#mpd	Öffentlicher Dienst / Zusatzversorgung: Zulassungsnummer ZVK (DÜ Mldewesen)	15	CHAR	NEIN	JA	4463
prozsatz_umlzuschlag#	Öffentlicher Dienst / Zusatzversorgung: Prozentsatz Umlagezuschlag	4.2	NUM	NEIN	JA	907
sanierung_zweck1#mpd	Öffentlicher Dienst / Zusatzversorgung: Verwendungszweck 1 (Sanierungsgeld)	27	CHAR	NEIN	JA	1803
sanierung_zweck2#mpd	Öffentlicher Dienst / Zusatzversorgung: Verwendungszweck 2 (Sanierungsgeld)	27	CHAR	NEIN	JA	1803

1.39 Tabelle: u_lod_mpd_oed_sonderz

Feld	Beschreibung	Länge	Typ	MUSS	HIST	DEID
autom_erm_urlgeld#mpd	Öffentlicher Dienst / Sonderzahlungen: Automatische	1	NUM	NEIN	JA	4040

SSH

LODAS

Fach 4

Beschreibung der Eingabefelder

Feld	Beschreibung	Länge	Typ	MUSS	HIST	DEID
autom_erm_urlgeld_la#mpd	Ermittlung Urlaubsgeld Öffentlicher Dienst / Sonderzahlungen: Zugeordnete Lohnart (Urlaubsgeld)	4	NUM	NEIN	JA	4178
oed_aufschlag_zuwend#mpd	Öffentlicher Dienst / Sonderzahlungen: Unterdrückung Aufschlag bei Zuwendung	1	NUM	NEIN	JA	440
oed_autom_berechnung_zuw#mpd	Öffentlicher Dienst / Sonderzahlungen: Automatische Berechnung der Zuwendung	1	NUM	NEIN	JA	4040
oed_autom_erm_gesvolumen#mpd	Öffentlicher Dienst / Sonderzahlungen: Auto. Ermittlung des Gesamtvolumens	1	NUM	NEIN	JA	440
oed_autom_erm_leistpraemie#mpd	Öffentlicher Dienst / Sonderzahlungen: Autom. Ermittlung pausch. Leistungsprämie	1	NUM	NEIN	JA	440
oed_kz_autom_sonder#mpd	Öffentlicher Dienst / Sonderzahlungen: Kennzeichen automatische Berechnung	1	NUM	NEIN	JA	4040
oed_kz_autom_tarifl#mpd	Öffentlicher Dienst / Sonderzahlungen: Kennzeichen tarifl.Einmalzahlung	1	NUM	NEIN	JA	4040
oed_la_autom_tarifl#mpd	Öffentlicher Dienst / Sonderzahlungen: Lohnart tarifl.Einmalzahlung	4	NUM	NEIN	JA	4178
oed_leist_proz_satz#mpd	Öffentlicher Dienst / Sonderzahlungen: Abweichender Prozentsatz Leistungsentgelt	4.2	NUM	NEIN	JA	907
oed_proz_satz_zuwend#mpd	Öffentlicher Dienst / Sonderzahlungen: Abweichender Prozentsatz bei Zuwendung	5.2	NUM	NEIN	JA	1855
oed_proz_verf_gesvolumen#mpd	Öffentlicher Dienst / Sonderzahlungen: Proz.-Satz d. zur Verf.st.	4.2	NUM	NEIN	JA	907
oed_zuwend_mm_2	Öffentlicher Dienst / Sonderzahlungen: Monat der Zuwend.	2	NUM	NEIN	JA	727

1.40

Tabelle: u_lod_mpd_oed_statistiken

Feld	Beschreibung	Länge	Typ	MUSS	HIST	DEID
oed_ber_stellen_nr#mpd	Öffentlicher Dienst / Statistiken: Berichtsstellenummer (EF3)	7	CHAR	NEIN	JA	4462
oed_beschaeft#mpd	Öffentlicher Dienst / Statistiken: Beschäftigungsbereich (EF2)	2	NUM	NEIN	JA	4428
oed_bund_zwecke#mpd	Öffentlicher Dienst / Statistiken: bundes- bzw. landesinterne Zwecke (EF23)	19	CHAR	NEIN	JA	4558

Beschreibung der Eingabefelder

Fach 4

Feld	Beschreibung	Länge	Typ	MUSS	HIST	DEID
oed_dauer_dienst#mpd	Öffentlicher Dienst / Statistiken: Dauer des Dienstverhältnisses (EF11)	1	NUM	NEIN	JA	4431
oed_einzelplan#mpd	Öffentlicher Dienst / Statistiken: Einzelplan / Kapitel (EF16)	5	CHAR	NEIN	JA	646
oed_gemeinde_ort#mpd	Öffentlicher Dienst / Statistiken: Ort für Gemeindeschlüssel	40	CHAR	NEIN	JA	460
oed_gemeindeschl#mpd	Öffentlicher Dienst / Statistiken: Gemeindeschl.(AGS) d. Dienst- /Arbeits.(EF14)	8	CHAR	NEIN	JA	718
oed_komm_produktnr#mpd	Öffentlicher Dienst / Statistiken: Kommunale Produktnummer (EF42)	6	NUM	NEIN	JA	4515
oed_kommunal_auf#mpd	Öffentlicher Dienst / Statistiken: Kommunaler Aufgabenbereich (EF6)	3	NUM	NEIN	JA	4430
oed_staatl_aufgabe#mpd	Öffentlicher Dienst / Statistiken: Staatlicher Aufgabenbereich (EF5)	3	NUM	NEIN	JA	4429
oed_tarifkennzeichen#mpd	Öffentlicher Dienst / Statistiken: Tarifkennzeichen (EF24)	1	NUM	NEIN	JA	4432
oed_tarifvertrag_art#mpd	Öffentlicher Dienst / Statistiken: Art des Tarifvertrags (EF43)	2	NUM	NEIN	JA	4590

1.41 **Tabelle: u_lod_mpd_oed_uml_beitr**

Feld	Beschreibung	Länge	Typ	MUSS	HIST	DEID
kz_ber_zusatzbeitr_an#mpd	Öffentlicher Dienst: Berechnung Zusatzbeitrag AN-Anteil	1	NUM	NEIN	JA	4397
kz_versteu_freigr#mpd	Öffentlicher Dienst / Zusatzversorgung: Verst. Des den Freibetrag überst. Betrag	1	NUM	NEIN	JA	4330
la_pausch_st_zvk#mpd	Öffentlicher Dienst / Zusatzversorgung: Lohnart f. Abwälzung Pauschalsteuer ZVK	4	NUM	NEIN	JA	4178
oed_abw_proz_stsv_ag#mpd	Öffentlicher Dienst / Zusatzversorgung: Abw. Proz.-satz Pflichtbeitr. St/SV (AG)	4.2	NUM	NEIN	JA	907
oed_abwaelzung_pst_kz#mpd	Öffentlicher Dienst / Zusatzversorgung: Abwälzung der Pauschalsteuer auf den AN	1	NUM	NEIN	JA	4331
oed_ber_beitrag_an_kz#mpd	Öffentlicher Dienst / Zusatzversorgung: Berechnung des AN-Beitrages	1	NUM	NEIN	JA	4337
oed_ber_beitrag_kz#mpd	Öffentlicher Dienst / Zusatzversorgung: Berechnung des AG-Beitrages	1	NUM	NEIN	JA	4329
oed_ber_stfrbetr_p3nr56#mpd	Öffentlicher Dienst / Zusatzversorgung: Berechnung Steuerfreibetrag	1	NUM	NEIN	JA	4561

Fach 4

Beschreibung der Eingabefelder

Feld	Beschreibung	Länge	Typ	MUSS	HIST	DEID
oed_kz_doppel_zvk#mpd	Öffentlicher Dienst / Zusatzversorgung: Pauschalierung §40b EStG	1	NUM	NEIN	JA	4040
oed_proz_pflbeitrag_ag#mpd	Öffentlicher Dienst / Zusatzversorgung: Prozentsatz Pflichtbeitrag (AG)	4.2	NUM	NEIN	JA	907
oed_proz_pflbeitrag_an#mpd	Öffentlicher Dienst / Zusatzversorgung: Prozentsatz Pflichtbeitrag (AN)	4.2	NUM	NEIN	JA	907
oed_proz_sanierung#mpd	Öffentlicher Dienst / Zusatzversorgung: Prozentsatz Sanierungsgeld/Sonderzahlung	4.2	NUM	NEIN	JA	1828
oed_proz_satz_allg_uml#mpd	Öffentlicher Dienst / Zusatzversorgung: Prozentsatz Arbeitgeber	4.2	NUM	NEIN	JA	907
oed_proz_zusatzbeitrag#mpd	Öffentlicher Dienst / Zusatzversorgung: Prozentsatz Zusatzbeitrag (AG)	4.2	NUM	NEIN	JA	907
oed_verst_freigrenze_kz#mpd	Öffentlicher Dienst / Zusatzversorgung: Verst. des den Freibetrag überst. Betr.	1	NUM	NEIN	JA	4330
oed_zvk_ag_anteil_kz#mpd	Öffentlicher Dienst / Zusatzversorgung: Berechnung Arbeitgeberanteil ZVK	1	NUM	NEIN	JA	4040
oed_zvk_an_anteil_kz#mpd	Öffentlicher Dienst / Zusatzversorgung: Berechnung Arbeitnehmeranteil ZVK	1	NUM	NEIN	JA	4587
oed_zvk_an_proz_satz#mpd	Öffentlicher Dienst / Zusatzversorgung: Prozentsatz Arbeitnehmer	4.2	NUM	NEIN	JA	907
oed_zvk_kz#mpd	Öffentlicher Dienst / Zusatzversorgung: Pauschalierung d. Umlage (§40b EStG n.F.)	1	NUM	NEIN	JA	4358
oed_zvk_pausch_grenze#mpd	Öffentlicher Dienst / Zusatzversorgung: Mtl. Pauschalierungsgrenze (ZVK)	3	NUM	NEIN	JA	1655
proz_satz_zusatzbeitr_an#mpd	Öffentlicher Dienst / Zusatzversorgung: Proz.-satz Zusatzbeitrag (AN)	5.2	NUM	NEIN	JA	268

1.42 Tabelle: u_lod_mpd_oed_versorg_vblu

Feld	Beschreibung	Länge	Typ	MUSS	HIST	DEID
kz_ber_stfr_beitraege#mpd	Öffentlicher Dienst/Versorgungsverband VBLU: Berechnung steuerfreie Beiträge	1	NUM	NEIN	JA	4396
la_pausch_st_vblu#mpd	Öffentlicher Dienst / Versorgungsverband VBLU: Lohnart f. Abwälz. Pausch.St	4	NUM	NEIN	JA	4178

Beschreibung der Eingabefelder

Fach 4

Feld	Beschreibung	Länge	Typ	MUSS	HIST	DEID
oed_abw_pausch_an#mpd	Öffentlicher Dienst/Versorgungsverband VBLU: Abwälzung Pauschalst. auf AN	1	NUM	NEIN	JA	4331
oed_ag_beitr_unterstkas#mpd	Öffentlicher Dienst / Versorgungsverband VBLU: AG-Beiträge nur an Unterst.kasse	1	NUM	NEIN	JA	440
oed_einzelueberweisung#mpd	Öffentlicher Dienst / Versorgungsverband VBLU: Einzelzahlverfahren	1	NUM	NEIN	JA	440
oed_gruppenvers#mpd	Öffentlicher Dienst / Versorgungsverband VBLU: Gruppenversicherung	1	NUM	NEIN	JA	440
oed_mitglied_nr_kasse#mpd	Öffentlicher Dienst / Versorgungsverband VBLU: Vertr-nr. Leistungszus. bis 2005	15	CHAR	NEIN	JA	560
oed_vblu_ag_nr_neu#mpd	Öffentlicher Dienst / Versorgungsverband VBLU: Vertragsnr. Vers-abschl. ab 2005	15	CHAR	NEIN	JA	560
oed_vblu_ag_nr_ukas_neu#mpd	Öffentlicher Dienst / Versorgungsverband VBLU: Vertr-nr. Leistungszus. ab 2005	15	CHAR	NEIN	JA	560
oed_vblu_ag_proz_satz_2#mpd	Öffentlicher Dienst/Versorgungsverband VBLU: Arbeitgebersatz	4.2	NUM	NEIN	JA	907
oed_vblu_an_proz_satz_2#mpd	Öffentlicher Dienst/Versorgungsverband VBLU: Arbeitnehmersatz	4.2	NUM	NEIN	JA	907
oed_vblu_anschrift_name#mpd	Öffentlicher Dienst/Versorgungsverband VBLU: VBLU-Empfängername	22	CHAR	NEIN	JA	1800
oed_vblu_anschrift_ort#mpd	Öffentlicher Dienst/Versorgungsverband VBLU: Ort	22	CHAR	NEIN	JA	1800
oed_vblu_anschrift_plz#mpd	Öffentlicher Dienst/Versorgungsverband VBLU: Postleitzahl	5	NUM	NEIN	JA	1566
oed_vblu_anschrift_strasse#mpd	Öffentlicher Dienst/Versorgungsverband VBLU: Straße und Nummer	22	CHAR	NEIN	JA	1800
oed_vblu_beitrag_kz#mpd	Öffentlicher Dienst/Versorgungsverband VBLU: Berechnung des AN-Anteils	1	NUM	NEIN	JA	4372
oed_vblu_kz#mpd	Öffentlicher Dienst/Versorgungsverband VBLU: Berechn. pauschal-verst. Beiträge	1	NUM	NEIN	JA	4106
oed_vblu_mitglied_nr#mpd	Öffentlicher Dienst / Versorgungsverband VBLU: Vertr-nr. Vers-abschl. bis 2005	15	CHAR	NEIN	JA	560

SSH

LODAS

Fach 4

Beschreibung der Eingabefelder

Feld	Beschreibung	Länge	Typ	MUSS	HIST	DEID
oed_vblu_pausch_grenze#mpd	Öffentlicher Dienst/Versorgungsverband VBLU: Mtl. Pauschalierungsgrenze	3	NUM	NEIN	JA	1655
oed_vblue_bic#mpd	Öffentlicher Dienst / Versorgungsverband VBLU: BIC (VBLU)	11	CHAR	NEIN	JA	4394
oed_vblue_bic_2#mpd	Öffentlicher Dienst / Versorgungsverband VBLU: BIC (VBLU Neuzusage)	11	CHAR	NEIN	JA	4394
oed_vblue_iban#mpd	Öffentlicher Dienst / Versorgungsverband VBLU: IBAN	42	CHAR	NEIN	JA	4643
oed_vblue_iban_2#mpd	Öffentlicher Dienst / Versorgungsverband VBLU: Abw. IBAN	42	CHAR	NEIN	JA	4643
oed_vblue_iban_dv#mpd	Öffentlicher Dienst / Versorgungsverband VBLU: IBAN	42	CHAR	NEIN	JA	4643
oed_vblue_iban_dv_2#mpd	Öffentlicher Dienst / Versorgungsverband VBLU: Abw. IBAN	42	CHAR	NEIN	JA	4643
oed_verdgrenz_vblu_pfl#mpd	Öffentlicher Dienst / Versorgungsverband VBLU: Verdienstgrenze für VBLU-Pflicht	9.2	NUM	NEIN	JA	1834

1.43 Tabelle: u_lod_mpd_steuer

Feld	Beschreibung	Länge	Typ	MUSS	HIST	DEID
aushilfen#mpd	Steuer / Pauschalsteuer: Konfession beachten bei Aushilfen/Teilzeitkräften	1	NUM	NEIN	JA	440
bundesland_sdd_abgl_kz#mpd	Steuer / Allgemeine Daten: Bundesland nicht mit Zentralen Stammdaten	1	NUM	NEIN	JA	440
due_guthabengrenze#mpd	Steuer / Allgemeine Daten: Guthabengrenze bei Teilnahme	5	NUM	NEIN	JA	1835
due_verrechnungswunsch#mpd	Steuer / Allgemeine Daten: Guthaben soll mit Steuerschulden verrechnet	1	NUM	NEIN	NEIN	440
dv_fahrt_essensgeld#mpd	Steuer / Pauschalsteuer: Konfession beachten bei Fahrtkosten/Essenszuschuß/DV	1	NUM	NEIN	JA	440
elstam_meldung_st_nr_kz#mpd	Steuer / Allgemeine Daten: Wechsel AG-Steuernummer an Finanzbehörde melden	1	NUM	NEIN	JA	440
elstam_systemwechsel_kz#mpd	Steuer / Allgemeine Daten: Systemwechsel ELStAM mit der Abrechnung durchführen	1	NUM	NEIN	JA	440
fa_bezeichnung#mpd	Steuer / Allgemeine Daten: Bezeichnung Finanzamt	30	CHAR	NEIN	JA	459
fa_bic#mpd	Steuer / Allgemeine Daten: BIC	11	CHAR	NEIN	JA	4394

SSH

LODAS

Beschreibung der Eingabefelder

Fach 4

Feld	Beschreibung	Länge	Typ	MUSS	HIST	DEID
fa_iban#mpd	Steuer / Allgemeine Daten: IBAN	42	CHAR	NEIN	JA	4643
fa_nr#mpd	Steuer / Allgemeine Daten: Finanzamt	4	NUM	NEIN	JA	250
kassen_fa_bezeichnung#mpd	Steuer / Allgemeine Daten: Bezeichnung abweichendes Kassenfinanzamt	30	CHAR	NEIN	JA	459
kassen_fa_nr#mpd	Steuer / Allgemeine Daten: abweichendes Kassenfinanzamt	4	NUM	NEIN	JA	250
kennzeichnung_berlin#mpd	Steuer / Allgemeine Daten: Rechtskreis Bundesland Berlin	1	NUM	NEIN	JA	4644
kz_kirchenst_badwimpfen#mpd	Steuer / Allgemeine Daten: Kirchensteuerberechnung Bad Wimpfen (BW)	1	NUM	NEIN	JA	440
kist_pausch_abw_proz_satz#mpd	Steuer / Pauschalsteuer: Abweichender Kirchensteuerprozentsatz	4.2	NUM	NEIN	JA	907
kz_pausch_abw_fahrt#mpd	Steuer / Pauschalsteuer: Abwälzung Pauschalsteuer auf AN bei Fahrtkosten	1	NUM	NEIN	JA	440
kz_steu_behandlung#mpd	Steuer / Allgemeine Daten: Steuerliche Behandlung NB-Vorjahr	1	NUM	NEIN	NEIN	4350
kz_steu_diff_nb_vj#mpd	Steuer / Allgemeine Daten: Steuerliche Differenzen NB-Vorjahr autom. ausgleichen	1	NUM	NEIN	NEIN	4040
kz_wider_einzugerm#mpd	Steuer / Allgemeine Daten: Widerruf SEPA-Lastschriftmandat	1	NUM	NEIN	NEIN	440
la_pausch_st_aushilfe_bez#mpd	Steuer / Pauschalsteuer: Lohnart übern. pausch. Steuer für kurzfr. Beschäftigte	4	NUM	NEIN	JA	4178
la_pausch_st_aushilfe_kz#mpd	Steuer / Pauschalsteuer: Abwälzung Pauschalsteuer kurzfristig Beschäftigte	1	NUM	NEIN	JA	440
la_pausch_st_bav#mpd	Steuer / Pauschalsteuer: Lohnart übern. pausch. Steuer aus betr. Altersvorsorge	4	NUM	NEIN	JA	4178
la_pausch_st_erholung#mpd	Steuer / Pauschalsteuer: Lohnart übern. pausch. Steuer aus Erholungsbeihilfen	4	NUM	NEIN	JA	4178
la_pausch_st_fahrtk#mpd	Steuer / Pauschalsteuer: Lohnart übern. pausch. Steuer aus Fahrtkosten	4	NUM	NEIN	JA	4178
la_pausch_st_gbesch_bez#mpd	Steuer / Pauschalsteuer: Lohnart übern. pausch. Steuer 20% für geringf. Besch	4	NUM	NEIN	JA	4178
la_pausch_st_gbesch_kz#mpd	Steuer / Pauschalsteuer: einheitliche Pauschalsteuer 20% wird vom AN übernommen	1	NUM	NEIN	JA	440

SSH

LODAS

Fach 4

Beschreibung der Eingabefelder

Feld	Beschreibung	Länge	Typ	MUSS	HIST	DEID
la_pausch_st_gfb#mpd	Steuer / Pauschalsteuer: Lohnart übern. pausch. Steuer aus geringfügiger Besch.	4	NUM	NEIN	JA	4178
laenderschluesel#mpd	Steuer / Allgemeine Daten: Bundesland	2	NUM	NEIN	JA	916
lst_anmeldung_zeitraum#mpd	Steuer / Allgemeine Daten: Anmeldezeitraum	2	NUM	NEIN	JA	4167
lst_pausch_abw_proz_satz#mpd	Steuer / Pauschalsteuer: Abweichender LStprozentsatz f. Aushilfen/Teilzeitbesch.	4.2	NUM	NEIN	JA	907
lsta_pruef_manuell_kz#mpd	Steuer / Allgemeine Daten: Ergänzende Angaben	1	NUM	NEIN	JA	440
lstja_ag#mpd	Steuer / Allgemeine Daten: LSt- Jahresausgleich im Dezember	1	NUM	NEIN	JA	4023
pausch_an_kz#mpd	Steuer / Pauschalsteuer: einheitliche Pauschalsteuer 2% wird vom AN übernommen	1	NUM	NEIN	JA	440
pausch_st_erholung_kz#mpd	Steuer / Pauschalsteuer: Pauschalsteuer Erholungsbeihilfe wird vom AN übernommen	1	NUM	NEIN	JA	440
steuer_lastschrifteinzug#mpd	Steuer / Allgemeine Daten: Lastschrifteinzug (Finanzamt)	1	NUM	NEIN	JA	440
steuer_nr#mpd	Steuer / Allgemeine Daten: Steuernummer	13	CHAR	NEIN	JA	1002

1.44 Tabelle: u_lod_mpd_sv

Feld	Beschreibung	Länge	Typ	MUSS	HIST	DEID
abw_satz_rv_zuschuss#mpd	Sozialversicherung / Altersteilzeit: Abw. Satz RV aus Regelarbeitsentgelt	5.2	NUM	NEIN	JA	4375
anspr_bez_freist#mpd	Sozialversicherung / Allgemeine Daten: Anspruch auf bez. Freistellung begr. auf	4.	NUM	NEIN	JA	1788
anz_monate#mpd	Sozialversicherung / Allgemeine Daten: Anzahl Monate	2	NUM	NEIN	JA	4402
art_versorgungs_bezuege#mpd	Sozialversicherung / Allgemeine Daten: Art der Versorgungsbezüge	2	NUM	NEIN	JA	4771
atg_hoeherv_proz_satz#mpd	Sozialversicherung / Altersteilzeit: Abw. Satz RV Zuschuss Vollzeitbrutto/BBG	5.2	NUM	NEIN	JA	4207
atg_kz_autom_gen#mpd	Sozialversicherung / Altersteilzeit: Kennzeichen automatische Generierung	1	NUM	NEIN	JA	4040

SSH

LODAS

Beschreibung der Eingabefelder

Fach 4

Feld	Beschreibung	Länge	Typ	MUSS	HIST	DEID
aufstock_ls_1#mpd	Kurzarbeit / Angaben zum Kug-Zuschuss: Aufstockung bei Leistungssatz 1	5.2	NUM	NEIN	JA	4786
aufstock_ls_2#mpd	Kurzarbeit / Angaben zum Kug-Zuschuss: Aufstockung bei Leistungssatz 2	5.2	NUM	NEIN	JA	4787
austr_an_schaetz_berueck#mpd	Sozialversicherung / Allgemeine Daten: AN-Austritte im Schätzverfahr. berücks.	1	NUM	NEIN	JA	440
behind_kz#mpd	Sozialversicherung / Behinderte Menschen Abr. behinderter Menschen durchführen	1	NUM	NEIN	JA	440
beitrnachw_nicht_ersetzen#mpd	Sozialversicherung / Allgemeine Daten: Diff. zw. Schätzung/Abrechnung verrechnen	1	NUM	NEIN	JA	440
betr_nr_abr_stelle#mpd	Sozialversicherung / Allgemeine Daten: Betriebsnummer des Steuerberaters	8	NUM	NEIN	JA	1234
bis_insolvenz_betr_nr#mpd	Sozialversicherung / Insolvenz: Betriebsnr. bis zum Tag des Insolvenzereignisses	8	NUM	NEIN	JA	1234
datum_beg_datev_abr#mpd	Sozialversicherung / Allgemeine Daten: Beginn d. Abrech. über DATEV	8	DATE	NEIN	JA	12
datum_end_datev_abr#mpd	Sozialversicherung / Allgemeine Daten: Ende d. Abrech. über DATEV	8	DATE	NEIN	JA	12
datum_insolvenz#mpd	Sozialversicherung / Insolvenz: Tag des Insolvenzereignisses (TT.MM.JJJJ)	8	DATE	NEIN	JA	12
eckregelsatz_abw#mpd	Sozialversicherung / Behinderte Menschen: Abw. Eckregelsatz	5.2	NUM	NEIN	JA	4579
freibetrag_beh#mpd	Sozialversicherung / Behinderte Menschen: Freibetrag	5.2	NUM	NEIN	JA	1830
grund_ausschl_freistell#mpd	Sozialversicherung / Allgemeine Daten: Grund Ausschluss auf bez. Freistellung	1	NUM	NEIN	JA	4614
haupt_betr_nr#mpd	Sozialversicherung / Allgemeine Daten: Hauptbetriebsnummer	4	NUM	NEIN	JA	4729
insolvenz_status#mpd	Sozialversicherung / Insolvenz: Status des Mandanten in der Insolvenz	1	NUM	NEIN	JA	4732
kug_unabw_ereignis_kz#mpd	Kurzarbeit / Angaben zu Kug: Kug für unabwendbares Ereignis (Hochwasser 2013)	1	NUM	NEIN	JA	440
kz_insolvenz_neue_betr_nr#mpd	Sozialversicherung / Insolvenz: Ab Insolvenzereignis neue Betriebsnummer	1	NUM	NEIN	JA	4040

SSH

LODAS

Fach 4

Beschreibung der Eingabefelder

Feld	Beschreibung	Länge	Typ	MUSS	HIST	DEID
kz_insolvenzumlage#mpd	Sozialversicherung / Allgemeine Daten: Insolvenzgeldumlage	1	NUM	NEIN	JA	4541
kz_kug_zusch_berech#mpd	Kurzarbeit / Angaben zum Kug-Zuschuss: Kug-Zuschuss ermitteln	1	NUM	NEIN	JA	440
kz_sofortmeld_pflicht#mpd	Sozialversicherung / Allgemeine Daten: Untern. ist DEÜV-Sofortmeldungspflichtig	1	NUM	NEIN	JA	440
kz_sv_erm_vorauss_ beitr#mpd	Sozialversicherung / Allgemeine Daten: Teilnahme am Schätzverfahren	1	NUM	NEIN	JA	440
la_fuer_ausfall#mpd	Sozialversicherung / Allgemeine Daten: Lohnart zur Ermittlung d. ausgef. Arbeitsentg. bei Stundenlohn	4	NUM	NEIN	JA	4178
landwirtschaftl_betrieb_ kz#mpd	Sozialversicherung / Allgemeine Daten: Landwirtschaftlicher Betrieb	1	NUM	NEIN	JA	440
nachweispflicht_au#mpd	Sozialversicherung / Allgemeine Daten: AU Attest muss vorgelegt werden ab dem	1	NUM	NEIN	JA	4804
seekasse_ag_proz_satz#mpd	Sozialversicherung / Heuer: Arbeitgeber bei der Seemannskasse	4.3	NUM	NEIN	JA	1604
seekasse_an_proz_satz#mpd	Sozialversicherung / Heuer: Arbeitnehmer bei der Seemannskasse	4.3	NUM	NEIN	JA	1604
sn_lfd_nr_hauptstammnr#mpd	Kurzarbeit / Angaben zu Kug: Haupt-Kug-Nummer	3	NUM	NEIN	JA	4309
sv_rueck_qualifizierung# mpd	Kurzarbeit / Angaben zu Kug: Qualifizierungsmaßnahme	1	NUM	NEIN	JA	4550
termin_jamel_kz#mpd	Sozialversicherung / Allgemeine Daten: DEÜV-Jahresmeldung abw. im Dez. erzeugen	1	NUM	NEIN	JA	440
uml_berechnung_kz#mpd	Sozialversicherung / Allgemeine Daten Umlage-Beiträge berechnen:	1	NUM	NEIN	JA	440
uv_proz_satz#mpd	Sozialversicherung / Heuer: Seeberufsgenossenschaft für UV	5.3	NUM	NEIN	JA	1431
zahl_art_aag#mpd	Sozialversicherung / Allgemeine Daten: Erstattungsart	1	NUM	NEIN	JA	4595
zahlstellen_nr#mpd	Sozialversicherung / Allgemeine Daten: Zahlstellennummer für Versorgungsbezüge	8	NUM	NEIN	JA	1234
zeitversatz#mpd	Sozialversicherung / Allgemeine Daten: Monate Zeitversatz	1	NUM	NEIN	JA	4720
zusammenfassung_bnw#mpd	Sozialversicherung / Allgemeine Daten: Zusammenfassung der Beitragsnachweise	1	NUM	NEIN	JA	440

Beschreibung der Eingabefelder

1.45 **Tabelle: u_lod_mpd_tab_zeile_gehalt**

Feld	Beschreibung	Länge	Typ	MUSS	HIST	DEID
gehalts_tab_nr#mlgt	Gehalts-/Lohntabellen / Gehaltstabellen: Nummer	2	NUM	JA	JA	4050
tab_wert#mlgt_1	Gehalts-/Lohntabellen / Gehaltstabellen: Stufe 1	7.2	NUM	NEIN	JA	1832
tab_wert#mlgt_10	Gehalts-/Lohntabellen / Gehaltstabellen: Stufe 10	7.2	NUM	NEIN	JA	1832
tab_wert#mlgt_11	Gehalts-/Lohntabellen / Gehaltstabellen: Stufe 11	7.2	NUM	NEIN	JA	1832
tab_wert#mlgt_12	Gehalts-/Lohntabellen / Gehaltstabellen: Stufe 12	7.2	NUM	NEIN	JA	1832
tab_wert#mlgt_13	Gehalts-/Lohntabellen / Gehaltstabellen: Stufe 13	7.2	NUM	NEIN	JA	1832
tab_wert#mlgt_14	Gehalts-/Lohntabellen / Gehaltstabellen: Stufe 14	7.2	NUM	NEIN	JA	1832
tab_wert#mlgt_15	Gehalts-/Lohntabellen / Gehaltstabellen: Stufe 15	7.2	NUM	NEIN	JA	1832
tab_wert#mlgt_16	Gehalts-/Lohntabellen / Gehaltstabellen: Stufe 16	7.2	NUM	NEIN	JA	1832
tab_wert#mlgt_17	Gehalts-/Lohntabellen / Gehaltstabellen: Stufe 17	7.2	NUM	NEIN	JA	1832
tab_wert#mlgt_18	Gehalts-/Lohntabellen / Gehaltstabellen: Stufe 18	7.2	NUM	NEIN	JA	1832
tab_wert#mlgt_19	Gehalts-/Lohntabellen / Gehaltstabellen: Stufe 19	7.2	NUM	NEIN	JA	1832
tab_wert#mlgt_2	Gehalts-/Lohntabellen / Gehaltstabellen: Stufe 2	7.2	NUM	NEIN	JA	1832
tab_wert#mlgt_20	Gehalts-/Lohntabellen / Gehaltstabellen: Stufe 20	7.2	NUM	NEIN	JA	1832
tab_wert#mlgt_3	Gehalts-/Lohntabellen / Gehaltstabellen: Stufe 3	7.2	NUM	NEIN	JA	1832
tab_wert#mlgt_4	Gehalts-/Lohntabellen / Gehaltstabellen: Stufe 4	7.2	NUM	NEIN	JA	1832
tab_wert#mlgt_5	Gehalts-/Lohntabellen / Gehaltstabellen: Stufe 5	7.2	NUM	NEIN	JA	1832
tab_wert#mlgt_6	Gehalts-/Lohntabellen / Gehaltstabellen: Stufe 6	7.2	NUM	NEIN	JA	1832
tab_wert#mlgt_7	Gehalts-/Lohntabellen / Gehaltstabellen: Stufe 7	7.2	NUM	NEIN	JA	1832
tab_wert#mlgt_8	Gehalts-/Lohntabellen / Gehaltstabellen: Stufe 8	7.2	NUM	NEIN	JA	1832
tab_wert#mlgt_9	Gehalts-/Lohntabellen / Gehaltstabellen: Stufe 9	7.2	NUM	NEIN	JA	1832
zeilenbezeichnung#mlgt	Gehalts-/Lohntabellen / Gehaltstabellen: Bezeichnung (Tabellenanzeige)	10	CHAR	NEIN	JA	462

SSH

LODAS

Fach 4

Beschreibung der Eingabefelder

Feld	Beschreibung	Länge	Typ	MUSS	HIST	DEID
zeilenkennung#mlgt	Gehalts-/Lohntabellen / Gehaltstabellen: Kennung	1	A	JA	JA	4053

1.46 **Tabelle: u_lod_mpd_tab_zeile_lohn**

Feld	Beschreibung	Länge	Typ	MUSS	HIST	DEID
lohn_tab_nr#mlgt	Lohntabelle Nummer	2	NUM	JA	JA	4051
tab_wert#mlgt_1	Gehalts-/Lohntabellen / Lohntabellen: Stufe 1	5.2	NUM	NEIN	JA	1830
tab_wert#mlgt_10	Gehalts-/Lohntabellen / Lohntabellen: Stufe 10	5.2	NUM	NEIN	JA	1830
tab_wert#mlgt_11	Gehalts-/Lohntabellen / Lohntabellen: Stufe 11	5.2	NUM	NEIN	JA	1830
tab_wert#mlgt_12	Gehalts-/Lohntabellen / Lohntabellen: Stufe 12	5.2	NUM	NEIN	JA	1830
tab_wert#mlgt_13	Gehalts-/Lohntabellen / Lohntabellen: Stufe 13	5.2	NUM	NEIN	JA	1830
tab_wert#mlgt_14	Gehalts-/Lohntabellen / Lohntabellen: Stufe 14	5.2	NUM	NEIN	JA	1830
tab_wert#mlgt_15	Gehalts-/Lohntabellen / Lohntabellen: Stufe 15	5.2	NUM	NEIN	JA	1830
tab_wert#mlgt_16	Gehalts-/Lohntabellen / Lohntabellen: Stufe 16	5.2	NUM	NEIN	JA	1830
tab_wert#mlgt_17	Gehalts-/Lohntabellen / Lohntabellen: Stufe 17	5.2	NUM	NEIN	JA	1830
tab_wert#mlgt_18	Gehalts-/Lohntabellen / Lohntabellen: Stufe 18	5.2	NUM	NEIN	JA	1830
tab_wert#mlgt_19	Gehalts-/Lohntabellen / Lohntabellen Stufe 19:	5.2	NUM	NEIN	JA	1830
tab_wert#mlgt_2	Gehalts-/Lohntabellen / Lohntabellen: Stufe 2	5.2	NUM	NEIN	JA	1830
tab_wert#mlgt_20	Gehalts-/Lohntabellen / Lohntabellen: Stufe 20	5.2	NUM	NEIN	JA	1830
tab_wert#mlgt_3	Gehalts-/Lohntabellen / Lohntabellen: Stufe 3	5.2	NUM	NEIN	JA	1830
tab_wert#mlgt_4	Gehalts-/Lohntabellen / Lohntabellen: Stufe 4	5.2	NUM	NEIN	JA	1830
tab_wert#mlgt_5	Gehalts-/Lohntabellen / Lohntabellen: Stufe 5	5.2	NUM	NEIN	JA	1830
tab_wert#mlgt_6	Gehalts-/Lohntabellen / Lohntabellen: Stufe 6	5.2	NUM	NEIN	JA	1830
tab_wert#mlgt_7	Gehalts-/Lohntabellen / Lohntabellen: Stufe 7	5.2	NUM	NEIN	JA	1830
tab_wert#mlgt_8	Gehalts-/Lohntabellen / Lohntabellen: Stufe 8	5.2	NUM	NEIN	JA	1830
tab_wert#mlgt_9	Gehalts-/Lohntabellen / Lohntabellen: Stufe 9	5.2	NUM	NEIN	JA	1830

SSH

LODAS

Beschreibung der Eingabefelder

Fach 4

Feld	Beschreibung	Länge	Typ	MUSS	HIST	DEID
zeilenbezeichnung#mlgt	Gehalts-/Lohntabellen / Lohntabellen: Bezeichnung	10	CHAR	NEIN	JA	462
zeilenkennung#mlgt	Gehalts-/Lohntabellen / Lohntabellen: Kennung	1	A	JA	JA	4053

1.47 **Tabelle: u_lod_mpd_urlaub_rueckst**

Feld	Beschreibung	Länge	Typ	MUSS	HIST	DEID
abw_fehltag_pro_jahr#mpd	Finanzbuchführung / Urlaubsrückstellung: abw. durchschn.Fehltag je Mitarbeiter	2	NUM	NEIN	JA	466
abw_feiertag_pro_jahr#mpd	Finanzbuchführung / Urlaubsrückstellung: abw. Feiertage pro Jahr	2	NUM	NEIN	JA	466
abw_proz_uv_betrag#mpd	Finanzbuchführung / Urlaubsrückstellung: abw. Prozentsatz UV-Beitrag	5.2	NUM	NEIN	JA	4600
ermittlung_resturlaub#mpd	Finanzbuchführung / Urlaubsrückstellung: Ermittlung der Resturlaubstage	1	NUM	NEIN	JA	4662
kz_handelsrecht#mpd	Mandant / Urlaubsrückstellung erstellen: Handelsrecht	1	NUM	NEIN	NEIN	440
kz_steuerrecht#mpd	Mandant / Urlaubsrückstellung erstellen: Steuerrecht	1	NUM	NEIN	NEIN	440
proz_kostensteigerung#mpd	Finanzbuchführung / Urlaubsrückstellung: Prozentsatz Kostensteig./Gemeinkostenz.	5.2	NUM	NEIN	JA	1830
urs_rundung_genauigkeit#mpd	Finanzbuchführung / Urlaubsrückstellung: Rundungsgenauigkeit	1	NUM	NEIN	JA	4668
urs_rundungsbene#mpd	Finanzbuchführung / Urlaubsrückstellung: Rundungsebene	1	NUM	NEIN	JA	4667

2 Beschreibung der Tabellenfelder Personalstammdaten**2.1 Tabelle: u_lod_psd_a1_anvb**

Feld	Beschreibung	Länge	Typ	MUSS	HIST	DEID
abloese_pers_allg_anvb#psd	SV / A1-Besch. / Ausnahmevereinbarung: Ablöse entsandte Person	1	NUM	NEIN	NEIN	440
aktenzeichen_schriftwech#psd	SV / A1-Besch. / Ausnahmevereinbarung: Aktenzeichen für den Schriftwechsel	32	CHAR	NEIN	NEIN	1024
antrag_verspfl#psd	SV / A1-Besch. / Ausnahmevereinbarung: Antrag auf Versicherungspflicht	1	NUM	NEIN	NEIN	440
arbeitsvertrag_dtld#psd	SV / A1-Besch. / Ausnahmevereinbarung: Arbeitsvertrag mit AG	1	NUM	NEIN	NEIN	4756
bav_dtld#psd	SV / A1-Besch. / Ausnahmevereinbarung: Fortführung betriebl. Altersvorsorge	1	NUM	NEIN	NEIN	440
beginn_anvb#psd	SV / A1-Besch. / Ausnahmevereinbarung: Beginn Ausnahmevereinbarung	8	DATE	NEIN	NEIN	12
begruend_anvb_ausl#psd	SV / A1-Besch. / Ausnahmevereinbarung: Begründung der Beschäftigungsdauer	1000	CHAR	NEIN	NEIN	4631
begruend_anvb_umstaende#psd	SV / A1-Besch. / Ausnahmevereinbarung: Begründung besonderer Umstände	1000	CHAR	NEIN	NEIN	4631
beitragspflicht_dtld#psd	SV / A1-Besch. / Ausnahmevereinbarung: Berichtspflicht gg. AG in Dtld.	1	NUM	NEIN	NEIN	440
einsatzzeiten_dtld#psd	SV / A1-Besch. / Ausnahmevereinbarung: AG wertet Einsatz- als Beschäftigungszeit	1	NUM	NEIN	NEIN	440
ende_anvb#psd	SV / A1-Besch. / Ausnahmevereinbarung: Ende Ausnahmevereinbarung	8	DATE	NEIN	NEIN	12
ende_arbeitsvertrag_dtld#psd	SV / A1-Besch. / Ausnahmevereinbarung: Ende Arbeitsvertrag mit ansässigen AG	8	DATE	NEIN	NEIN	12
erkl_rechtsvorschrift#psd	SV / A1-Besch. / Ausnahmevereinbarung: Erklärung vorhanden	1	NUM	NEIN	NEIN	440
gesamtdauer_anvb_ausl#psd	SV / A1-Besch. / Ausnahmevereinbarung: Gesamtd.	1	NUM	NEIN	NEIN	440

SSH

LODAS

Beschreibung der Eingabefelder

Fach 4

Feld	Beschreibung	Länge	Typ	MUSS	HIST	DEID
land_anvb#psd	Beschäft. Mitgliedst. >5 Jahre SV / A1-Besch. / Ausnahmevereinbarung: Land (Beschäftigung Ausland)	3	NUM	NEIN	NEIN	4208
melde_beitragspflicht_anvb#psd	SV / A1-Besch. / Ausnahmevereinbarung: Melde- und Beitragspflicht	1	NUM	NEIN	NEIN	440
nr_anvb#psd	SV / A1-Besch. / Ausnahmevereinbarung: Nummer Ausnahmevereinbarung	4	NUM	JA	NEIN	4753
plz_ausland_anvb_kontakt#psd	SV / A1-Besch. / Ausnahmevereinbarung: Postleitzahl Ausland Kontaktperson	10	CHAR	NEIN	NEIN	462
plz_inland_anvb_kontakt#psd	SV / A1-Besch. / Ausnahmevereinbarung: Postleitzahl Inland Kontaktperson	5	NUM	NEIN	NEIN	1566
pnr#psd	Personal Nummer	5	NUM	JA	NEIN	479
rechtsvorschrift_dtld#psd	SV / A1-Besch. / Ausnahmevereinbarung: Geltung dt. Rechtsvorschrift	1	NUM	NEIN	NEIN	440
storno_anvb#psd	SV / A1-Besch. / Ausnahmevereinbarung: Antrag stornieren	1	NUM	NEIN	NEIN	440
stornogrund_anvb#psd	SV / A1-Besch. / Ausnahmevereinbarung: Stornogrund	1	NUM	NEIN	NEIN	4824
taetig_als#psd	SV / A1-Besch. / Ausnahmevereinbarung: laufende Nummer für Entsandter tätig als	5	NUM	NEIN	NEIN	4605
taetigkeit#psd	SV / A1-Besch. / Ausnahmevereinbarung: Entsandter tätig als	5	CHAR	NEIN	NEIN	4606
verbund_un_anvb_ausl#psd	SV / A1-Besch. / Ausnahmevereinbarung: Beschäft. bei verbundenem Unternehmen	1	NUM	NEIN	NEIN	440
weitere_staaten_anvb#psd	SV / A1-Besch. / Ausnahmevereinbarung: Beschäftigung nur in Einsatzstaaten	1	NUM	NEIN	NEIN	440

2.2 Tabelle: u_lod_psd_a1_anvb_beschaeft

Feld	Beschreibung	Länge	Typ	MUSS	HIST	DEID
nr_anvb#psd	Nummer Ausnahmevereinbarung	4	NUM	JA	NEIN	4753
nr_beschaeftst_anvb#psd	SV / A1-Besch. / Ausnahmevereinbarung: Nummer Beschäftigungsstelle Ausnahmev	4	NUM	JA	NEIN	4754
pnr#psd	Personal Nummer	5	NUM	JA	NEIN	479

SSH

LODAS

Fach 4

Beschreibung der Eingabefelder

Feld	Beschreibung	Länge	Typ	MUSS	HIST	DEID
telearbeit_anvb#psd	SV / A1-Besch. / Ausnahmevereinbarung: Anteil an Telearbeit	3	NUM	NEIN	NEIN	4831
2.3 Tabelle: u_lod_psd_a1_entsendung						
Feld	Beschreibung	Länge	Typ	MUSS	HIST	DEID
abloese_an#psd	SV / A1-Besch. / Entsendung: Ablösung Entsandter	1	NUM	NEIN	NEIN	440
abloesegrund#psd	SV / A1-Besch. / Entsendung: Grund für die Ablösung	1	NUM	NEIN	NEIN	4755
akadem_grad_abloese_an#psd	SV / A1-Besch. / Entsendung: Akademischer Grad (abgelöster Entsandter)	20	CHAR	NEIN	NEIN	4556
aktenzeichen#psd	SV / A1-Besch. / mehrere MGstaaten Beschäft.: Aktenzeichen Schriftwechsel	20	CHAR	NEIN	NEIN	4556
ans_einsatzstelle#psd	SV / A1-Besch. / mehrere MGstaaten Beschäft.: Anschriftenzusatz Einsatzstelle	40	CHAR	NEIN	NEIN	476
anwerb_entsandter#psd	SV / A1-Besch. / Entsendung: Entscheidung Anwerbung	1	NUM	NEIN	NEIN	440
arbeitsrechtl_entgeltanspr#psd	SV / A1-Besch. / Entsendung: arbeitsrechtl. Entgeltanspruch gg. AG	1	NUM	NEIN	NEIN	440
arbeitsvertr_entsandter#psd	SV / A1-Besch. / Entsendung: Entscheidung Arbeitsvertrag	1	NUM	NEIN	NEIN	440
aufg_entsandter#psd	SV / A1-Besch. / Entsendung: Entscheidung Aufgaben	1	NUM	NEIN	NEIN	440
beamter_aktiv_kz#psd	SV / A1-Besch. / Beamte: während des Auslandseins. best. aktives Beamtenverh.	1	NUM	NEIN	NEIN	440
beginn_entsendung#psd	SV / A1-Besch. / Entsendung: Beginn Entsendung	8	DATE	NEIN	NEIN	12
beschaef_besteht_fort_kz#psd	SV / A1-Besch. / Beamte: während Auslandseins. best. Beschäftigungsverh. im ö.D.	1	NUM	NEIN	NEIN	440
beurlaubung_dienstlich_kz#psd	SV / A1-Besch. / Beamte: erfolgte die Beurlaubung im dienstlichen Interesse	1	NUM	NEIN	NEIN	440
beurlaubung_kz#psd	SV / A1-Besch. / Beamte: für Auslandseins. erfolgt Beurlaubung durch Dienstherr	1	NUM	NEIN	NEIN	440
bez_einsatzstelle#psd	SV / A1-Besch. / mehrere MGstaaten Beschäft.: Bezeichnung Einsatzstelle	50	CHAR	NEIN	NEIN	742
ende_entsendung#psd	SV / A1-Besch. / Entsendung: Ende Entsendung	8	DATE	NEIN	NEIN	12

SSH

LODAS

Beschreibung der Eingabefelder

Fach 4

Feld	Beschreibung	Länge	Typ	MUSS	HIST	DEID
entlassung_entsandter#psd	SV / A1-Besch. / Entsendung: Entscheidung Entlassung	1	NUM	NEIN	NEIN	440
entsendung_schiff#psd	SV / A1-Besch. / Entsendung: Die Person wird auf ein Schiff entsandt	1	NUM	NEIN	NEIN	440
entsendungsvariante#psd	Entsendungsvariante	1	NUM	JA	NEIN	4791
famname_abloese_an#psd	SV / A1-Besch. / Entsendung: Familienname (abgelöster Entsandter)	30	CHAR	NEIN	NEIN	777
fax_kontakt#psd	SV / A1-Besch. / mehrere MGstaaten Beschäft.: Fax (Kontaktangaben)	20	CHAR	NEIN	NEIN	4556
feste_einsatz_stelle_kz#psd	SV / A1-Besch. / mehrere MGstaaten Beschäft.: feste Einsatzstelle in Deutschland	1	NUM	NEIN	NEIN	440
gebdatum_abloese_an#psd	SV / A1-Besch. / Entsendung: Geburtsdatum (abgelöster Entsandter)	10	CHAR	NEIN	NEIN	462
geschlecht_abloese_an#psd	SV / A1-Besch. / Entsendung: Geschlecht (abgelöster Entsandter)	1	NUM	NEIN	NEIN	4003
imo_nr_schiff#psd	SV / A1-Besch. / Entsendung: IMO-Nummer des Schiffes	10	CHAR	NEIN	NEIN	462
keine_feste_beschaeft_an#psd	SV / A1-Besch. / Entsendung: keine feste	1	NUM	NEIN	NEIN	4040
land_entsendung#psd	SV / A1-Besch. / Entsendung: Land Entsendung	3	NUM	NEIN	NEIN	4208
name_schiff#psd	SV / A1-Besch. / Entsendung: Name des Schiffes	50	CHAR	NEIN	NEIN	742
namenszusatz_abloese_an#psd	SV / A1-Besch. / Entsendung: Namenszusatz (abgelöster Entsandter)	15	CHAR	NEIN	NEIN	4248
nr_entsendung#psd	SV / A1-Besch. / Entsendung: Nummer Entsendung	4	NUM	JA	NEIN	4752
ort_einsatzstelle#psd	SV / A1-Besch. / mehrere MGstaaten Beschäft.: Ort Einsatzstelle	30	CHAR	NEIN	NEIN	46
plz_einsatzstelle#psd	SV / A1-Besch. / mehrere MGstaaten Beschäft.: Postleitzahl Einsatzstelle	5	NUM	NEIN	NEIN	1566
pnr#psd	Personal Nummer	5	NUM	JA	NEIN	479
recht_soz_sicherheit_kz#psd	SV / A1-Besch. / Beamte: vor Auslandseins. unterlag Pers. dt. Rechtsvorschriften	1	NUM	NEIN	NEIN	440
rechtsvorschrift_soz#psd	SV / A1-Besch. / Entsendung: für mind. 1 Monat dt. Rechtsvorschrift	1	NUM	NEIN	NEIN	440
storno_entsendung#psd	SV / A1-Besch. / Entsendung: Antrag stornieren	1	NUM	NEIN	NEIN	440
stornogrund_mitgliedst#psd	SV / A1-Besch. / Entsendung:	1	NUM	NEIN	NEIN	4825

SSH

LODAS

Fach 4

Beschreibung der Eingabefelder

Feld	Beschreibung	Länge	Typ	MUSS	HIST	DEID
	Stornogrund					
str_einsatzstelle#psd	SV / A1-Besch. / mehrere MGstaaten Beschäft.: Straße Einsatzstelle	36	CHAR	NEIN	NEIN	1411
taetig_als#psd	SV / A1-Besch. / Entsendung: laufender Nummer für Entsandter tätig als	5	NUM	NEIN	NEIN	4605
taetigkeit#psd	SV / A1-Besch. / Entsendung: Entsandter tätig als	5	CHAR	NEIN	NEIN	4606
taetigkeit_anderer_ag_kz#psd	SV / A1-Besch. / mehrere MGstaaten Beschäft.: weitere Tätigkeit bei anderer AG	1	NUM	NEIN	NEIN	440
taetigkeit_deutschland_kz#psd	SV / A1-Besch. / mehrere MGstaaten Beschäft.: Tätigkeit wird in Dtld. ausgeübt	1	NUM	NEIN	NEIN	440
tats_entsend_bis#psd	SV / A1-Besch. / Entsendung: bis (tats. Entsendezeitraum)	8	DATE	NEIN	NEIN	12
tats_entsend_von#psd	SV / A1-Besch. / Entsendung: von (tats. Entsendezeitraum)	8	DATE	NEIN	NEIN	12
tel_kontakt#psd	SV / A1-Besch. / mehrere MGstaaten Beschäft.: Telefon (Kontaktangaben)	20	CHAR	NEIN	NEIN	4556
un_ueberlass_an#psd	SV / A1-Besch. / Entsendung: Entsandter wird anderen Untern. überl.	1	NUM	NEIN	NEIN	440
urspr_entsend_bis#psd	SV / A1-Besch. / Entsendung: bis (urspr. Entsendezeitraum)	8	DATE	NEIN	NEIN	12
urspr_entsend_von#psd	SV / A1-Besch. / Entsendung: von (urspr. Entsendezeitraum)	8	DATE	NEIN	NEIN	12
vorname_abloese_an#psd	SV / A1-Besch. / Entsendung: Vorname (abgelöster Entsandter)	30	CHAR	NEIN	NEIN	1801
vorsatzwort_abloese_an#psd	SV / A1-Besch. / Entsendung: Vorsatzwort	14	CHAR	NEIN	NEIN	4249

2.4 Tabelle: u_lod_psd_a1_entsendung_beschaeft

Feld	Beschreibung	Länge	Typ	MUSS	HIST	DEID
entsendungsvariante#psd	Entsendungsvariante	1	NUM	JA	NEIN	4791
nr_beschaeftst_ents#psd	SV / A1-Besch. / Entsendung: Nummer Beschäftigungsstelle Entsendung	4	NUM	JA	NEIN	4754
nr_entsendung#psd	Nummer Entsendung	4	NUM	JA	NEIN	4752
pnr#psd	Personal Nummer	5	NUM	JA	NEIN	479

SSH

LODAS

Beschreibung der Eingabefelder

Fach 4

2.5 Tabelle: u_lod_psd_a1_entsendung_no_einsatzst

Feld	Beschreibung	Länge	Typ	MUSS	HIST	DEID
entsendungsvariante#psd	Entsendungsvariante	1	NUM	JA	NEIN	4791
keine_feste_einsatzstelle#psd	SV / A1-Besch. / mehrere MGstaaten Beschäft.: Land Beschäftigungsstelle Entsendung	3	NUM	JA	NEIN	4795
nr_entsendung#psd	Nummer Entsendung	4	NUM	JA	NEIN	4752
pnr#psd	Personal Nummer	5	NUM	JA	NEIN	479

2.6 Tabelle: u_lod_psd_a1_vor_anvb

Feld	Beschreibung	Länge	Typ	MUSS	HIST	DEID
bis_vor_anvb#psd	SV / A1-Besch. / Ausnahmevereinbarung: Bis (TT.MM.JJJJ)	8	DATE	NEIN	NEIN	12
geltung_sv_anvb#psd	SV / A1-Besch. / Ausnahmevereinbarung: Geltung Rechtsvorschrift soz. Sicherheit	1	NUM	NEIN	NEIN	4040
lfd_nr_vor_anvb#psd	SV / A1-Besch. / Ausnahmevereinbarung: Nummer	4	NUM	JA	NEIN	4753
nr_anvb#psd	Nummer Ausnahmevereinbarung	4	NUM	JA	NEIN	4753
nr_beschaeftst_anvb#psd	SV / A1-Besch. / Ausnahmevereinbarung: Nummer Einsatzort	2	NUM	NEIN	NEIN	4754
pnr#psd	Personal Nummer	5	NUM	JA	NEIN	479
von_vor_anvb#psd	SV / A1-Besch. / Ausnahmevereinbarung: Von (TT.MM.JJJJ)	8	DATE	JA	NEIN	12

2.7 Tabelle: u_lod_psd_a1_vor_entsendung

Feld	Beschreibung	Länge	Typ	MUSS	HIST	DEID
bis_vor_entsend#psd	SV / A1-Besch. / Entsendung: Bis (TT.MM.JJJJ)	8	DATE	NEIN	NEIN	12
entsendungsvariante#psd	Entsendungsvariante	1	NUM	JA	NEIN	4791
nr_entsendung#psd	Nummer Entsendung	4	NUM	JA	NEIN	4752
pnr#psd	Personal Nummer	5	NUM	JA	NEIN	479
von_vor_entsend#psd	SV / A1-Besch. / Entsendung: Von (TT.MM.JJJJ)	8	DATE	JA	NEIN	12

2.8 Tabelle: u_lod_psd_arbeitszeit_monat

Feld	Beschreibung	Länge	Typ	MUSS	HIST	DEID
------	--------------	-------	-----	------	------	------

SSH

LODAS

Fach 4

Beschreibung der Eingabefelder

Feld	Beschreibung	Länge	Typ	MUSS	HIST	DEID
azk_az_bez_std#psd	Arbeitszeiten / Arbeitszeitkonto: Arbeitszeiten/Stunden mtl. (bezahlte Stunden)	5.2	NUM	NEIN	NEIN	1267
azk_az_fehlstunden#psd	Arbeitszeiten / Arbeitszeitkonto: Arbeitszeiten/Stunden mtl. (Fehlstunden)	5.2	NUM	NEIN	NEIN	1267
azk_az_mehrarbeit#psd	Arbeitszeiten / Arbeitszeitkonto: Arbeitszeiten/Stunden mtl. (Mehrarbeitstunden)	5.2	NUM	NEIN	NEIN	1267
azk_az_monatlich#psd	Arbeitszeiten / Arbeitszeitkonto: Arbeitszeiten/Stunden mtl. (monatlich)	5.2	NUM	NEIN	NEIN	1267
azk_az_tariflich#psd	Arbeitszeiten / Arbeitszeitkonto: Arbeitszeiten/Stunden mtl. (tariflich)	5.2	NUM	NEIN	NEIN	1267
azk_minus_std#psd	Arbeitszeiten / Arbeitszeitkonto: Plus-/Minuswerte mtl. (Minusstunden)	5.2	NUM	NEIN	NEIN	1267
azk_minusbetrag#psd	Arbeitszeiten / Arbeitszeitkonto: Plus-/Minuswerte mtl. (Minusbetrag)	7.2	NUM	NEIN	NEIN	1832
azk_plus_std#psd	Arbeitszeiten / Arbeitszeitkonto: Plus-/Minuswerte mtl. (Plusstunden)	5.2	NUM	NEIN	NEIN	1267
azk_plusbetrag#psd	Arbeitszeiten / Arbeitszeitkonto: Plus-/Minuswerte mtl. (Plusbetrag)	7.2	NUM	NEIN	NEIN	1832
azk_wagvl_verbr_std#psd	Arbeitszeiten / Arbeitszeitkonto: VL für S- Kug (verbr. AZK-Std.)	5.2	NUM	NEIN	NEIN	1267
datum_monatswert#psd	Arbeitszeiten / Arbeitszeitkonto: Monat/Jahr	6	DATE	JA	NEIN	398
pnr#psd	Personal Nummer	5	NUM	JA	NEIN	479

2.9 Tabelle: u_lod_psd_arbeitszeit_regelm

Feld	Beschreibung	Länge	Typ	MUSS	HIST	DEID
arbeitstage_mtl#psd	Arbeitszeiten / Regelmäßige Arbeitszeit: Arbeitstage	4.2	NUM	NEIN	JA	1828
az_mtl_regelm#psd	Arbeitszeiten / Regelmäßige Arbeitszeit: Arbeitsstunden (Monatliche Arbeitszeit)	5.2	NUM	NEIN	JA	1267
az_mtl_tats_dez#psd	Arbeitszeiten / Regelmäßige Arbeitszeit: Tatsächl. mtl. Arbeitszeit (Dez.)	5.2	NUM	NEIN	NEIN	1267
az_wtl_indiv#psd	Arbeitszeiten / Regelmäßige Arbeitszeit: Individuelle Arbeitszeit (Wöchentl. AZ)	4.2	NUM	NEIN	JA	4070

SSH

LODAS

Beschreibung der Eingabefelder

Fach 4

Feld	Beschreibung	Länge	Typ	MUSS	HIST	DEID
beginn_mind_entgelt#psd	Arbeitszeiten / Regelmäßige Arbeitszeit: Beginn Minderung des Arbeitsentgeltes	8	DATE	NEIN	JA	12
datum_mm_raz#lk	Arbeitszeiten / Regelmäßige Arbeitszeit: Gültigkeitsjahr (JJJJ)	4	DATE	NEIN	NEIN	398
datum_mm_url#lk	Arbeitszeiten / Urlaubsanspruch: Übernahme in das Jahr (JJJJ)	4	DATE	NEIN	NEIN	398
ende_mind_entgelt#psd	Arbeitszeiten / Regelmäßige Arbeitszeit: Ende Minderung des Arbeitsentgeltes	8	DATE	NEIN	JA	12
grund_arbzeit_aend#psd	Arbeitszeiten / Regelmäßige Arbeitszeit: Grund für die Arbeitszeitänderung	2	NUM	NEIN	JA	4565
kz_mind_entgelt_pflegez#psd	Arbeitszeiten / Regelmäßige Arbeitszeit: Minderung des Arbeitsentgeltes	1	NUM	NEIN	JA	440
nicht_genom_urlaub#psd	Arbeitszeiten / Urlaubsanspruch: Im Kalenderjahr nicht genommener Urlaub	1	NUM	NEIN	JA	4693
pnr#psd	Personal Nummer	5	NUM	JA	JA	479
regelm_az_di#psd	Arbeitszeiten / Regelmäßige Arbeitszeit: Individuelle Arbeitszeit Di.	4.2	NUM	NEIN	JA	4070
regelm_az_do#psd	Arbeitszeiten / Regelmäßige Arbeitszeit: Individuelle Arbeitszeit Do.	4.2	NUM	NEIN	JA	4070
regelm_az_fr#psd	Arbeitszeiten / Regelmäßige Arbeitszeit: Individuelle Arbeitszeit Fr.	4.2	NUM	NEIN	JA	4070
regelm_az_mi#psd	Arbeitszeiten / Regelmäßige Arbeitszeit: Individuelle Arbeitszeit Mi.	4.2	NUM	NEIN	JA	4070
regelm_az_mo#psd	Arbeitszeiten / Regelmäßige Arbeitszeit: Individuelle Arbeitszeit Mo.	4.2	NUM	NEIN	JA	4070
regelm_az_sa#psd	Arbeitszeiten / Regelmäßige Arbeitszeit: Individuelle Arbeitszeit Sa.	4.2	NUM	NEIN	JA	4070
regelm_az_so#psd	Arbeitszeiten / Regelmäßige Arbeitszeit: Individuelle Arbeitszeit So.	4.2	NUM	NEIN	JA	4070
regelm_betriebl_az#psd	Arbeitszeiten / Regelmäßige Arbeitszeit: Abw.durchschn. AZ eines Vollzeitmitarb.	4.2	NUM	NEIN	JA	4580
schutz_grund#psd	Arbeitszeiten / Urlaubsanspruch: Grund des Schutzes	50	CHAR	NEIN	JA	742

SSH

LODAS

Fach 4

Beschreibung der Eingabefelder

Feld	Beschreibung	Länge	Typ	MUSS	HIST	DEID
sfn_az_mtl_regelm_dez#psd	Arbeitszeiten / Regelmäßige Arbeitszeit: Regelm. mtl. Arbeitszeit (Dez.)	5.2	NUM	NEIN	NEIN	1267
umrechnung_fest_bez#psd	Arbeitszeiten / Regelmäßige Arbeitszeit: Umrechnung der Festbezüge	1	NUM	NEIN	JA	4597
url_anspruch_kuerz#psd	Arbeitszeiten / Urlaubsanspruch: Kürzung Urlaubsanspruch bei unterjähr. Eintritt	1	NUM	NEIN	JA	4699
url_tage_jhrl#psd	Arbeitszeiten / Urlaubsanspruch: Urlaubsanspruch aktuelles Jahr	3.1	NUM	NEIN	JA	1809
url_tage_rest_vj#psd	Arbeitszeiten / Urlaubsanspruch: Resturlaub Vorjahr	3.1	NUM	NEIN	NEIN	1809
url_verfaellt_im_monat#psd	Arbeitszeiten / Urlaubsanspruch: Verfällt nach Monat (bei Verfall im Folgejahr)	2	NUM	NEIN	JA	4691
urlaubsanspr_pro_jahr#psd	Arbeitszeiten / Urlaubsanspruch: Grundurlaubsanspruch	3.1	NUM	NEIN	JA	1809
vor_verfall_geschuetzt#psd	Arbeitszeiten / Urlaubsanspruch: Vor Verfall geschützte Urlaubstage	3.1	NUM	NEIN	JA	1809

2.10 Tabelle: u_lod_psd_arbeitszeit_soll

Feld	Beschreibung	Länge	Typ	MUSS	HIST	DEID
az_wtl_spez_ges#psd	Arbeitszeiten / Soll-Arbeitszeit: Wochenarbeitszeit	4.2	NUM	NEIN	JA	4070
az_wtl_spez_wo_01#psd	Arbeitszeiten / Soll-Arbeitszeit: Montag	4.2	NUM	NEIN	JA	1265
az_wtl_spez_wo_02#psd	Arbeitszeiten / Soll-Arbeitszeit: Dienstag	4.2	NUM	NEIN	JA	1265
az_wtl_spez_wo_03#psd	Arbeitszeiten / Soll-Arbeitszeit: Mittwoch	4.2	NUM	NEIN	JA	1265
az_wtl_spez_wo_04#psd	Arbeitszeiten / Soll-Arbeitszeit: Donnerstag	4.2	NUM	NEIN	JA	1265
az_wtl_spez_wo_05#psd	Arbeitszeiten / Soll-Arbeitszeit: Freitag	4.2	NUM	NEIN	JA	1265
az_wtl_spez_wo_06#psd	Arbeitszeiten / Soll-Arbeitszeit: Samstag	4.2	NUM	NEIN	JA	1265
az_wtl_spez_wo_07#psd	Arbeitszeiten / Soll-Arbeitszeit: Sonntag	4.2	NUM	NEIN	JA	1265
az_wtl_spez_wo_nr#psd	Arbeitszeiten / Soll-Arbeitszeit: Ab KW	2	NUM	JA	JA	1812
pnr#psd	Personal Nummer	5	NUM	JA	JA	479

2.11 Tabelle: u_lod_psd_arbeitszeitkonto

Feld	Beschreibung	Länge	Typ	MUSS	HIST	DEID
------	--------------	-------	-----	------	------	------

SSH

LODAS

Beschreibung der Eingabefelder

Fach 4

Feld	Beschreibung	Länge	Typ	MUSS	HIST	DEID
azk_autom_agl#psd	Arbeitszeiten / Arbeitszeitkonto: Autom. Ausgleich bei Ende	1	NUM	NEIN	JA	4130
azk_az_mtl_indiv_vortrag#psd	Arbeitszeiten / Arbeitszeitkonto: Allgemein	7.2	NUM	NEIN	JA	1829
azk_az_mtl_tarifl_vortrag#psd	Arbeitszeiten / Arbeitszeitkonto: Tarifliche Stunden	7.2	NUM	NEIN	JA	1829
azk_beginn_ttmccjj#psd	Arbeitszeiten / Arbeitszeitkonto: Beginn	8	DATE	NEIN	JA	12
azk_betrag_minus_vortrag#psd	Arbeitszeiten / Arbeitszeitkonto Arbeitszeitkonto Minus (Betrag):	8.2	NUM	NEIN	JA	1833
azk_betrag_plus_vortrag#psd	Arbeitszeiten / Arbeitszeitkonto: Arbeitszeitkonto Plus (Betrag)	8.2	NUM	NEIN	JA	1833
azk_bezahlte_min_az#psd	Arbeitszeiten / Arbeitszeitkonto: Zu bez. mtl. Mindestarbeitszeit	5.2	NUM	NEIN	JA	1267
azk_durch_stundenentn_neg#psd	Arbeitszeiten / Arbeitszeitkonto: Saldo des AZK durch Stundenentnahme negativ	1	NUM	NEIN	JA	4527
azk_ende_ttmccjj#psd	Arbeitszeiten / Arbeitszeitkonto: Ende	8	DATE	NEIN	JA	12
azk_fehl_std_vortrag#psd	Arbeitszeiten / Arbeitszeitkonto: Fehlstunden	7.2	NUM	NEIN	JA	1829
azk_modell#psd	Arbeitszeiten / Arbeitszeitkonto: Arbeitszeitkonto	2	NUM	NEIN	JA	4113
azk_obergrenze_std#psd	Arbeitszeiten / Arbeitszeitkonto: Obergrenze Arbeitszeitkonto	7.2	NUM	NEIN	JA	1832
azk_std_bezahlt_vortrag#psd	Arbeitszeiten / Arbeitszeitkonto: Bezahlte Stunden	7.2	NUM	NEIN	JA	1829
azk_std_minus_vortrag#psd	Arbeitszeiten / Arbeitszeitkonto: Arbeitszeitkonto Minus (Stunden)	7.2	NUM	NEIN	JA	1829
azk_std_plus_vortrag#psd	Arbeitszeiten / Arbeitszeitkonto: Arbeitszeitkonto Plus (Stunden)	7.2	NUM	NEIN	JA	1829
azk_untergrenze_std#psd	Arbeitszeiten / Arbeitszeitkonto: Untergrenze Arbeitszeitkonto	7.2	NUM	NEIN	JA	1832
azk_zuschlag_std_vortrag#psd	Arbeitszeiten / Arbeitszeitkonto: Mehrarbeitszuschlagsstunden	7.2	NUM	NEIN	JA	1829
beh_restg_bei_uebern_gala#psd	Arbeitszeiten / Arbeitszeitkonto: Behandlung Restguthaben bei Übernahme	1	NUM	NEIN	JA	4540
fakterm_aut_stdent_betrkto#psd	Arbeitszeiten / Arbeitszeitkonto: Faktor-Ermittlung f. die Stundenentnahme	1	NUM	NEIN	JA	4521
faktorschluesel_azk#psd	Arbeitszeiten / Arbeitszeitkonto: Faktorschlüssel	3	NUM	NEIN	JA	4670
gesch_arbeit_stdazk_zeitr#psd	Arbeitszeiten / Arbeitszeitkonto: Geschützte Stunden	5.2	NUM	NEIN	JA	1830
kz_berueck_geschuetzt_std#psd	Arbeitszeiten / Arbeitszeitkonto: Keine geschützten Stunden berücksichtigen	1	NUM	NEIN	JA	440

SSH

LODAS

Fach 4

Beschreibung der Eingabefelder

Feld	Beschreibung	Länge	Typ	MUSS	HIST	DEID
pnr#psd	Personal Nummer	5	NUM	JA	JA	479

2.12 Tabelle: u_lod_psd_auswertung

Feld	Beschreibung	Länge	Typ	MUSS	HIST	DEID
hinweis_einmal_1#psd	Auswertungssteuerung: Einmaliger Hinweistext 1 Brutto-/Nettoabrechnung	67	CHAR	NEIN	JA	4582
hinweis_einmal_2#psd	Auswertungssteuerung: Einmaliger Hinweistext 2 Brutto-/Nettoabrechnung	67	CHAR	NEIN	JA	4582
hinweis_einmal_3#psd	Auswertungssteuerung: Einmaliger Hinweistext 3 Brutto-/Nettoabrechnung	67	CHAR	NEIN	JA	4582
hinweis_fest_2#psd	Auswertungssteuerung: Fest gespeicherter Hinweistext 2 Brutto-/Nettoabrechnung	67	CHAR	NEIN	JA	4582
hinweis_fest_3#psd	Auswertungssteuerung: Fest gespeicherter Hinweistext 3 Brutto-/Nettoabrechnung	67	CHAR	NEIN	JA	4582
hinweis_pv_kind_bn#psd	Auswertungssteuerung: Hinweis zu PV AN/Kind auf Brutto/Netto	1	NUM	NEIN	JA	4828
hinweistext_fest#psd	Auswertungssteuerung: Fest gespeicherter Hinweistext Brutto-/Nettoabrechnung	67	CHAR	NEIN	JA	4582
kennw_pdf_verschl#psd	Auswertungssteuerung: Kennwort zur PDF-Verschlüsselung	32	CHAR	NEIN	JA	1024
kz_azk_je_an#psd	Auswertungssteuerung: Unterdrückung Auftragsversand AN: Arbeitszeitkto. je AN	1	NUM	NEIN	JA	440
kz_brutto_netto#psd	Auswertungssteuerung: Unterdrückung Auftragsvers. AN: Abr. Brutto/Netto-Bezüge	1	NUM	NEIN	JA	440
kz_druck_darlehenswerte#psd	Auswertungssteuerung: Unterdrückung Auftragsversand AN: Darlehenswerte	1	NUM	NEIN	JA	440
kz_druck_firmenwagen#psd	Auswertungssteuerung: Unterdrückung Auftragsversand AN: Berech. Schema Firmenw.	1	NUM	NEIN	JA	440
kz_due_lohnst_beschein#psd	Auswertungssteuerung: Unterdrückung Auftragvers. AN: DÜ-Prot. LSt.bescheinigung	1	NUM	NEIN	JA	440
kz_meld_sozialvers#psd	Auswertungssteuerung: Unterdr. Auftragsvers. AN: Meldungbescheinigung zur SV	1	NUM	NEIN	JA	440
pnr#psd	Personal Nummer	5	NUM	JA	JA	479

SSH

LODAS

Beschreibung der Eingabefelder

Fach 4

2.13 **Tabelle: u_lod_psd_avs_ag_anteil_ein**

Feld	Beschreibung	Länge	Typ	MUSS	HIST	DEID
avs_jahr_bis#psd	Entlohnung / bAV / Vertragsdaten: gültig bis (Einmalbez. AG-Anteil)	4	DATE	NEIN	NEIN	398
avs_jahr_von#psd	Entlohnung / bAV / Vertragsdaten: gültig ab (Einmalbez. AG-Anteil)	4	DATE	NEIN	NEIN	398
avs_monat_ein#psd	Entlohnung bAV / Vertragsdaten: Monat (Einmalbez. AG-Anteil)	2	NUM	NEIN	NEIN	694
avs_vertrags_nr#psd	Entlohnung / bAV / Vertragsdaten: Eigene Vertragsnummer	2	NUM	JA	NEIN	4227
betrag_gesamt#psd	Entlohnung / bAV / Vertragsdaten: Betrag in EUR (Einmalbez. AG-Anteil)	9.2	NUM	NEIN	NEIN	1834
betrag_stpfl#psd	Entlohnung / bAV / Vertragsdaten: davon steuerpfl. (Einmalbez. AG-Anteil)	9.2	NUM	NEIN	NEIN	1834
pnr#psd	Personal Nummer	5	NUM	JA	NEIN	479

2.14 **Tabelle: u_lod_psd_avs_ag_anteil_lfd**

Feld	Beschreibung	Länge	Typ	MUSS	HIST	DEID
avs_monat_bis#psd	Entlohnung / bAV / Vertragsdaten: gültig bis (lauf. Bezüge AG-Anteil)	6	DATE	NEIN	NEIN	398
avs_monat_von#psd	Entlohnung / bAV / Vertragsdaten: gültig ab (lauf. Bezüge AG-Anteil)	6	DATE	NEIN	NEIN	398
avs_vertrags_nr#psd	Entlohnung / bAV / Vertragsdaten: Eigene Vertragsnummer	2	NUM	JA	NEIN	4227
betrag_gesamt#psd	Entlohnung / bAV / Vertragsdaten: Betrag in EUR (lauf. Bezüge AG-Anteil)	9.2	NUM	NEIN	NEIN	1834
betrag_stpfl#psd	Entlohnung / bAV / Vertragsdaten: davon steuerpfl. (lauf. Bez. AG-Ant.)	9.2	NUM	NEIN	NEIN	1834
pnr#psd	Personal Nummer	5	NUM	JA	NEIN	479

2.15 **Tabelle: u_lod_psd_avs_ag_manuell_ein**

Feld	Beschreibung	Länge	Typ	MUSS	HIST	DEID
avs_jahr_bis#psd	Entlohnung / bAV / Vertragsdaten: gültig bis (Ein.bez. AG-Ant. man.)	4	DATE	NEIN	NEIN	398
avs_jahr_von#psd	Entlohnung / bAV / Vertragsdaten: gültig ab (Ein.-bez. AG-Ant. man.)	4	DATE	JA	NEIN	398
avs_monat_ein#psd	Entlohnung / bAV / Vertragsdaten: Monat (Ein.-bez. AG-Ant. man.)	2	NUM	JA	NEIN	694
avs_vertrags_nr#psd	Entlohnung / bAV / Vertragsdaten: Eigene Vertragsnummer	2	NUM	JA	NEIN	4227

SSH

LODAS

Fach 4

Beschreibung der Eingabefelder

Feld	Beschreibung	Länge	Typ	MUSS	HIST	DEID
betr_st_svfrei#psd	Entlohnung / bAV / Vertragsdaten: Betrag st./sv. frei (Ein.-bez. AG-Ant. man.)	9.2	NUM	NEIN	NEIN	1834
betr_stfrei_svpfl#psd	Entlohnung / bAV / Vertragsdaten: st.-frei/sv.-pfl. (Ein.-bez. AG-Ant. man.)	9.2	NUM	NEIN	NEIN	1834
betr_stpauschverst#psd	Entlohnung / bAV / Vertragsdaten: pausch. verst. (Ein.-bez. AG-Ant. man.)	9.2	NUM	NEIN	NEIN	1834
betrag_indiv_verst#psd	Entlohnung / bAV / Vertragsdaten: Betrag indiv. verst. (Ein.-bez. AG- Ant. man.)	9.2	NUM	NEIN	NEIN	1834
pnr#psd	Personal Nummer	5	NUM	JA	NEIN	479

2.16 Tabelle: u_lod_psd_avs_ag_manuell_lfd

Feld	Beschreibung	Länge	Typ	MUSS	HIST	DEID
avs_monat_bis#psd	Entlohnung / bAV / Vertragsdaten: gültig bis (lauf. Bez. AG-Ant. man.)	6	DATE	NEIN	NEIN	398
avs_monat_von#psd	Entlohnung / bAV / Vertragsdaten: gültig ab (lauf. Bez. AG-Ant. man.)	6	DATE	JA	NEIN	398
avs_vertrags_nr#psd	Entlohnung / bAV / Vertragsdaten: Eigene Vertragsnummer	2	NUM	JA	NEIN	4227
betr_st_svfrei#psd	Entlohnung / bAV / Vertragsdaten: st./sv. frei. (lauf. Bez. AG-Ant. man.)	9.2	NUM	NEIN	NEIN	1834
betr_stfrei_svpfl#psd	Entlohnung / bAV / Vertragsdaten: st.- frei/sv.-pfl. (lauf. Bez. AG-Ant. man.)	9.2	NUM	NEIN	NEIN	1834
betr_stpauschverst#psd	Entlohnung / bAV / Vertragsdaten: pausch. verst. (lauf. Bez. AG-Ant. man.)	9.2	NUM	NEIN	NEIN	1834
betrag_indiv_verst#psd	Entlohnung / bAV / Vertragsdaten: indiv. verst. (lauf. Bez. AG-Ant. man.)	9.2	NUM	NEIN	NEIN	1834
pnr#psd	Personal Nummer	5	NUM	JA	NEIN	479

2.17 Tabelle: u_lod_psd_avs_ag_proz_ein

Feld	Beschreibung	Länge	Typ	MUSS	HIST	DEID
avs_jahr_bis#psd	Entlohnung / bAV / Vertragsdaten: gültig bis (Ein.bez. AG-Ant. var.)	4	DATE	NEIN	NEIN	398
avs_jahr_von#psd	Entlohnung / bAV / Vertragsdaten: gültig ab (Ein.-bez. AG-Ant. var.)	4	DATE	NEIN	NEIN	398
avs_monat_ein#psd	Entlohnung / bAV / Vertragsdaten: Monat (Ein.-bez. AG-Ant. var.)	2	NUM	NEIN	NEIN	694
avs_vertrags_nr#psd	Entlohnung / bAV / Vertragsdaten: Eigene Vertragsnummer	2	NUM	JA	NEIN	4227

SSH

LODAS

Beschreibung der Eingabefelder

Fach 4

Feld	Beschreibung	Länge	Typ	MUSS	HIST	DEID
betrags_stpfl#psd	Entlohnung / bAV / Vertragsdaten: davon stpfl. (Ein.-bez. AG-Ant. var.)	9.2	NUM	NEIN	NEIN	1834
hoechstbetrags#psd	Entlohnung / bAV / Vertragsdaten: Höchstbetrag (Ein.-bez. AG-Ant. var.)	9.2	NUM	NEIN	NEIN	1834
pnr#psd	Personal Nummer	5	NUM	JA	NEIN	479
proz_gesamt#psd	Entlohnung / bAV / Vertragsdaten: Prozentsatz (Ein.-bez. AG-Ant. var.)	5.2	NUM	NEIN	NEIN	1830

2.18 Tabelle: u_lod_psd_avs_ag_proz_lfd

Feld	Beschreibung	Länge	Typ	MUSS	HIST	DEID
avs_monat_bis#psd	Entlohnung / bAV / Vertragsdaten: gültig bis (lauf. Bez. AG-Ant. var.)	6	DATE	NEIN	NEIN	398
avs_monat_von#psd	Entlohnung / bAV / Vertragsdaten: gültig ab (lauf. Bez. AG-Ant. var.)	6	DATE	NEIN	NEIN	398
avs_vertrags_nr#psd	Entlohnung / bAV / Vertragsdaten: Eigene Vertragsnummer	2	NUM	JA	NEIN	4227
betrags_stpfl#psd	Entlohnung / bAV / Vertragsdaten: davon stpfl. (lauf. Bez. AG-Ant. var.)	9.2	NUM	NEIN	NEIN	1834
hoechstbetrags#psd	Entlohnung / bAV / Vertragsdaten: Höchstbetrag (lauf. Bez. AG-Ant. var.)	9.2	NUM	NEIN	NEIN	1834
pnr#psd	Personal Nummer	5	NUM	JA	NEIN	479
proz_gesamt#psd	Entlohnung / bAV / Vertragsdaten: Prozentsatz (lauf. Bez. AG-Ant. var.)	5.2	NUM	NEIN	NEIN	1830

2.19 Tabelle: u_lod_psd_avs_an_anteil_ein

Feld	Beschreibung	Länge	Typ	MUSS	HIST	DEID
abw_ag_pflichtzuschuss#psd	Entlohnung / bAV / Vertragsdaten: AG-Pflichtzuschuss (Einmalbez. Gehaltsumw.)	9.2	NUM	NEIN	NEIN	1834
avs_jahr_bis#psd	Entlohnung / bAV / Vertragsdaten: gültig bis (Einmalbez. Gehaltsumw.)	4	DATE	NEIN	NEIN	398
avs_jahr_von#psd	Entlohnung / bAV / Vertragsdaten: gültig ab (Einmalbez. Gehaltsumw.)	4	DATE	JA	NEIN	398
avs_monat_ein#psd	Entlohnung / bAV / Vertragsdaten: Monat (Einmalbez. Gehaltsumw.)	2	NUM	JA	NEIN	694
avs_vertrags_nr#psd	Entlohnung / bAV / Vertragsdaten: Eigene Vertragsnummer	2	NUM	JA	NEIN	4227
betrags_gesamt#psd	Entlohnung / bAV / Vertragsdaten: Gesamtbetr. in EUR Einm.bez. Geh.umw	9.2	NUM	NEIN	NEIN	1834
betrags_stpfl#psd	Entlohnung / bAV / Vertragsdaten: davon steuerpfl. (Einmalbez. Geh.umw.)	9.2	NUM	NEIN	NEIN	1834

SSH

LODAS

Fach 4

Beschreibung der Eingabefelder

Feld	Beschreibung	Länge	Typ	MUSS	HIST	DEID
la_avs_bezug#psd	Entlohnung / bAV / Vertragsdaten: Bezug-LA1 (Einmalbez. Gehaltsumw.)	4	NUM	NEIN	NEIN	4178
la_avs_bezug_w2#psd	Entlohnung / bAV / Vertragsdaten: Bezug-LA2 (Einmalbez. Gehaltsumw.) davon steuerpfl. (Einmalbez. Geh.umw.)	4	NUM	NEIN	NEIN	4178
la_avs_bezug_w3#psd	Entlohnung / bAV / Vertragsdaten: Bezug-LA3 (Einmalbez. Gehaltsumw.)	4	NUM	NEIN	NEIN	4178
la_avs_bezug_w4#psd	Entlohnung / bAV / Vertragsdaten: Bezug-LA4 (Einmalbez. Gehaltsumw.)	4	NUM	NEIN	NEIN	4178
la_avs_bezug_w5#psd	Entlohnung / bAV / Vertragsdaten: Bezug-LA5 (Einmalbez. Gehaltsumw.)	4	NUM	NEIN	NEIN	4178
pnr#psd	Personal Nummer	5	NUM	JA	NEIN	479

2.20 Tabelle: u_lod_psd_avs_an_anteil_lfd

Feld	Beschreibung	Länge	Typ	MUSS	HIST	DEID
abw_ag_pflichtzuschuss#psd	Entlohnung / bAV / Vertragsdaten: AG-Pflichtzuschuss lauf. Bez. Geh.um.	9.2	NUM	NEIN	NEIN	1834
avs_monat_bis#psd	Entlohnung / bAV / Vertragsdaten: gültig bis (lauf. Bez. Geh.umw.)	6	DATE	NEIN	NEIN	398
avs_monat_von#psd	Entlohnung / bAV / Vertragsdaten: gültig ab (lauf. Bez. Geh.umw.)	6	DATE	NEIN	NEIN	398
avs_vertrags_nr#psd	Entlohnung / bAV / Vertragsdaten: Eigene Vertragsnummer	2	NUM	JA	NEIN	4227
betrag_gesamt#psd	Entlohnung / bAV / Vertragsdaten: Gesamtbetr. in EUR lauf. Bez. Geh.um.	9.2	NUM	NEIN	NEIN	1834
betrag_stpfl#psd	Entlohnung / bAV / Vertragsdaten: davon steuerpfl. (lauf. Bez. Geh.umw.)	9.2	NUM	NEIN	NEIN	1834
intervall#psd	Entlohnung / bAV / Vertragsdaten: Intervall (lauf. Bezüge Gehaltsumw.)	1	NUM	NEIN	NEIN	4027
la_avs_bezug#psd	Entlohnung / bAV / Vertragsdaten: Bezug-LA1 (lauf. Bezüge Gehaltsumw.)	4	NUM	NEIN	NEIN	4178
la_avs_bezug_w2#psd	Entlohnung / bAV / Vertragsdaten: Bezug-LA2 (lauf. Bezüge Gehaltsumw.)	4	NUM	NEIN	NEIN	4178
la_avs_bezug_w3#psd	Entlohnung / bAV / Vertragsdaten: Bezug-LA3 (lauf. Bezüge Gehaltsumw.)	4	NUM	NEIN	NEIN	4178

SSH

LODAS

Beschreibung der Eingabefelder

Fach 4

Feld	Beschreibung	Länge	Typ	MUSS	HIST	DEID
la_avs_bezug_w4#psd	Entlohnung / bAV / Vertragsdaten: Bezug-LA4 (lauf. Bezüge Gehaltsumw.)	4	NUM	NEIN	NEIN	4178
la_avs_bezug_w5#psd	Entlohnung / bAV / Vertragsdaten: Bezug-LA5 (lauf. Bezüge Gehaltsumw.)	4	NUM	NEIN	NEIN	4178
pnr#psd	Personal Nummer	5	NUM	JA	NEIN	479

2.21 Tabelle: u_lod_psd_avs_an_manuell_ein

Feld	Beschreibung	Länge	Typ	MUSS	HIST	DEID
avs_jahr_bis#psd	Entlohnung / bAV / Vertragsdaten: gültig bis (Ebz. Gehalt. man.)	4	DATE	NEIN	NEIN	398
avs_jahr_von#psd	Entlohnung / bAV / Vertragsdaten: gültig ab (Ebz. Gehalt. man.)	4	DATE	JA	NEIN	398
avs_monat_ein#psd	Entlohnung / bAV / Vertragsdaten: Monat (Ebz. Gehalt. man.)	2	NUM	JA	NEIN	694
avs_vertrags_nr#psd	Entlohnung / bAV / Vertragsdaten: Eigene Vertragsnummer	2	NUM	JA	NEIN	4227
betr_st_svfrei#psd	Entlohnung / bAV / Vertragsdaten: st./sv. frei (Ebz. Gehalt. man.)	9.2	NUM	NEIN	NEIN	1834
betr_stfrei_svpfl#psd	Entlohnung / bAV / Vertragsdaten: st.- frei/sv.-pfl. (Ebz. Gehalt. man.)	9.2	NUM	NEIN	NEIN	1834
betr_stpauschverst#psd	Entlohnung / bAV / Vertragsdaten: pausch. verst. (Ebz. Gehalt. man.)	9.2	NUM	NEIN	NEIN	1834
betr_ag_indiv_verst#psd	Entlohnung / bAV / Vertragsdaten: indiv. verst. (Ebz. Gehalt. man.)	9.2	NUM	NEIN	NEIN	1834
la_avs_bezug#psd	Entlohnung / bAV / Vertragsdaten: Bezug-LA1 (Ebz. Gehalt. man.)	4	NUM	NEIN	NEIN	4178
la_avs_bezug_w2#psd	Entlohnung / bAV / Vertragsdaten: Bezug-LA2 (Ebz. Gehalt. man.)	4	NUM	NEIN	NEIN	4178
la_avs_bezug_w3#psd	Entlohnung / bAV / Vertragsdaten: Bezug-LA3 (Ebz. Gehalt. man.)	4	NUM	NEIN	NEIN	4178
la_avs_bezug_w4#psd	Entlohnung / bAV / Vertragsdaten: Bezug-LA4 (Ebz. Gehalt. man.)	4	NUM	NEIN	NEIN	4178
la_avs_bezug_w5#psd	Entlohnung / bAV / Vertragsdaten: Bezug-LA5 (Ebz. Gehalt. man.)	4	NUM	NEIN	NEIN	4178
pnr#psd	Personal Nummer	5	NUM	JA	NEIN	479

2.22 Tabelle: u_lod_psd_avs_an_manuell_lfd

Feld	Beschreibung	Länge	Typ	MUSS	HIST	DEID
avs_monat_bis#psd	Entlohnung / bAV / Vertragsdaten: gültig bis (lauf. Bez. Geh.umw. man.)	6	DATE	NEIN	NEIN	398

SSH

LODAS

Fach 4

Beschreibung der Eingabefelder

Feld	Beschreibung	Länge	Typ	MUSS	HIST	DEID
avs_monat_von#psd	Entlohnung / bAV / Vertragsdaten: gültig ab (lauf. Bez. Geh.umw. man.)	6	DATE	JA	NEIN	398
avs_vertrags_nr#psd	Entlohnung / bAV / Vertragsdaten: Eigene Vertragsnummer	2	NUM	JA	NEIN	4227
betr_st_svfrei#psd	Entlohnung / bAV / Vertragsdaten: st./sv. frei (lauf. Bez. Geh. man.)	9.2	NUM	NEIN	NEIN	1834
betr_stfrei_svpfl#psd	Entlohnung / bAV / Vertragsdaten: st.- frei/sv.-pfl. (lauf. Bez. Geh.man.)	9.2	NUM	NEIN	NEIN	1834
betr_stpauschverst#psd	Entlohnung / bAV / Vertragsdaten: pausch. verst. (lauf. Bez. Geh. man.)	9.2	NUM	NEIN	NEIN	1834
betr_ag_indiv_verst#psd	Entlohnung / bAV / Vertragsdaten: indiv. verst. (lauf. Bez. Geh. man.)	9.2	NUM	NEIN	NEIN	1834
intervall#psd	Entlohnung / bAV / Vertragsdaten: Intervall (lauf. Bez. Geh.umw. man.)	1	NUM	NEIN	NEIN	4027
la_avs_bezug#psd	Entlohnung / bAV / Vertragsdaten: Bezug-LA1 (lauf. Bez. Geh.umw. man.)	4	NUM	NEIN	NEIN	4178
la_avs_bezug_w2#psd	Entlohnung / bAV / Vertragsdaten: Bezug-LA2 (lauf. Bez. Geh.umw. man.)	4	NUM	NEIN	NEIN	4178
la_avs_bezug_w3#psd	Entlohnung / bAV / Vertragsdaten: Bezug-LA3 (lauf. Bez. Geh.umw. man.)	4	NUM	NEIN	NEIN	4178
la_avs_bezug_w4#psd	Entlohnung / bAV / Vertragsdaten: Bezug-LA4 (lauf. Bez. Geh.umw. man.)	4	NUM	NEIN	NEIN	4178
la_avs_bezug_w5#psd	Entlohnung / bAV / Vertragsdaten: Bezug-LA5 (lauf. Bez. Geh.umw. man.)	4	NUM	NEIN	NEIN	4178
pnr#psd	Personal Nummer	5	NUM	JA	NEIN	479

2.23 Tabelle: u_lod_psd_avs_an_proz_ein

Feld	Beschreibung	Länge	Typ	MUSS	HIST	DEID
abw_ag_pflichtzuschuss#psd	Entlohnung / bAV / Vertragsdaten: AG-Pflichtzuschuss (Ebz. Gehalt. var.)	9.2	NUM	NEIN	NEIN	1834
avs_jahr_bis#psd	Entlohnung / bAV / Vertragsdaten: gültig bis (Ebz. Gehalt. var.)	4	DATE	NEIN	NEIN	398
avs_jahr_von#psd	Entlohnung / bAV / Vertragsdaten: gültig ab (Ebz. Gehalt. var.)	4	DATE	JA	NEIN	398
avs_monat_ein#psd	Entlohnung / bAV / Vertragsdaten: Monat (Ebz. Gehalt. var.)	2	NUM	JA	NEIN	694
avs_vertrags_nr#psd	Entlohnung / bAV / Vertragsdaten: Eigene Vertragsnummer	2	NUM	JA	NEIN	4227
betr_ag_stpfl#psd	Entlohnung / bAV / Vertragsdaten: davon stpfl. (Ebz. Gehalt. var.)	9.2	NUM	NEIN	NEIN	1834

Beschreibung der Eingabefelder

Fach 4

Feld	Beschreibung	Länge	Typ	MUSS	HIST	DEID
hoechstbetrag#psd	Entlohnung / bAV / Vertragsdaten: Höchstbetr. (Ebz. Gehalt. var.)	9.2	NUM	NEIN	NEIN	1834
la_avs_bezug#psd	Entlohnung / bAV / Vertragsdaten: Bezug-LA1 (Ebz. Gehalt. var.)	4	NUM	NEIN	NEIN	4178
la_avs_bezug_w2#psd	Entlohnung / bAV / Vertragsdaten: Bezug-LA2 (Ebz. Gehalt. var.)	4	NUM	NEIN	NEIN	4178
la_avs_bezug_w3#psd	Entlohnung / bAV / Vertragsdaten: Bezug-LA3 (Ebz. Gehalt. var.)	4	NUM	NEIN	NEIN	4178
la_avs_bezug_w4#psd	Entlohnung / bAV / Vertragsdaten: Bezug-LA4 (Ebz. Gehalt. var.)	4	NUM	NEIN	NEIN	4178
la_avs_bezug_w5#psd	Entlohnung / bAV / Vertragsdaten: Bezug-LA5 (Ebz. Gehalt. var.)	4	NUM	NEIN	NEIN	4178
pnr#psd	Personal Nummer	5	NUM	JA	NEIN	479
proz_gesamt#psd	Entlohnung / bAV / Vertragsdaten: Prozentsatz (Ebz. Gehalt. var.)	5.2	NUM	NEIN	NEIN	1830

2.24 Tabelle: u_lod_psd_avs_an_proz_lfd

Feld	Beschreibung	Länge	Typ	MUSS	HIST	DEID
abw_ag_pflichtzuschuss#psd	Entlohnung / bAV / Vertragsdaten: AG-Pflichtzuschuss (lauf. Bez. Geh.umw. var.)	9.2	NUM	NEIN	NEIN	1834
avs_monat_bis#psd	Entlohnung / bAV / Vertragsdaten: gültig bis (lauf. Bez. Geh.umw. var.)	6	DATE	NEIN	NEIN	398
avs_monat_von#psd	Entlohnung / bAV / Vertragsdaten: gültig ab (lauf. Bez. Geh.umw. var.)	6	DATE	JA	NEIN	398
avs_vertrags_nr#psd	Entlohnung / bAV / Vertragsdaten: Eigene Vertragsnummer	2	NUM	JA	NEIN	4227
betrag_stpfl#psd	Entlohnung / bAV / Vertragsdaten: davon stpfl. (lauf. Bez. Geh. var.)	9.2	NUM	NEIN	NEIN	1834
hoechstbetrag#psd	Entlohnung / bAV / Vertragsdaten: Höchstbetrag (lauf. Bez. Geh. var.)	9.2	NUM	NEIN	NEIN	1834
intervall#psd	Entlohnung / bAV / Vertragsdaten: Intervall (lauf. Bez. Geh.umw. var.)	1	NUM	NEIN	NEIN	4027
la_avs_bezug#psd	Entlohnung / bAV / Vertragsdaten: Bezug-LA1 (lauf. Bez. Geh.umw. var.)	4	NUM	NEIN	NEIN	4178
la_avs_bezug_w2#psd	Entlohnung / bAV / Vertragsdaten: Bezug-LA2 (lauf. Bez. Geh.umw. var.)	4	NUM	NEIN	NEIN	4178
la_avs_bezug_w3#psd	Entlohnung / bAV / Vertragsdaten: Bezug-LA3 (lauf. Bez. Geh.umw. var.)	4	NUM	NEIN	NEIN	4178
la_avs_bezug_w4#psd	Entlohnung / bAV / Vertragsdaten: Bezug-LA4 (lauf. Bez. Geh.umw. var.)	4	NUM	NEIN	NEIN	4178

SSH

LODAS

Fach 4

Beschreibung der Eingabefelder

Feld	Beschreibung	Länge	Typ	MUSS	HIST	DEID
la_avs_bezug_w5#psd	Entlohnung / bAV / Vertragsdaten: Bezug-LA5 (lauf. Bez. Geh.umw. var.)	4	NUM	NEIN	NEIN	4178
pnr#psd	Personal Nummer	5	NUM	JA	NEIN	479
proz_gesamt#psd	Entlohnung / bAV / Vertragsdaten: Prozentsatz (lauf. Bez. Geh.umw. var.)	5.2	NUM	NEIN	NEIN	1830

2.25 Tabelle: u_lod_psd_avs_basis

Feld	Beschreibung	Länge	Typ	MUSS	HIST	DEID
abw_verw_zweck1#psd	Entlohnung / bAV / Vertragsdaten: Abweichender Verwendungszweck 1	54	CHAR	NEIN	NEIN	4368
abw_verw_zweck2#psd	Entlohnung / bAV / Vertragsdaten: Abweichender Verwendungszweck 2	54	CHAR	NEIN	NEIN	4368
anz_jahre_ruhen_dienstverh#psd	Entlohnung / bAV / Vertragsdaten: Anzahl Kalenderjahre ruhendes Dienstverhältnis	2	NUM	NEIN	NEIN	4746
avs_abw_institut#psd	Entlohnung / bAV / Vertragsdaten: Abw. Institut/Versicherungsträger	27	CHAR	NEIN	NEIN	1803
avs_abw_vertragsnr#psd	Entlohnung / bAV / Vertragsdaten: Abweichende Vertragsnummer	27	CHAR	NEIN	NEIN	1803
avs_netto_abz#psd	Entlohnung / bAV / Vertragsdaten: Nettoabzug/Bezeichnung	4	NUM	NEIN	NEIN	4347
avs_versich_traeger#psd	Entlohnung / bAV / Vertragsdaten: Institut/Versicherungsträger	27	CHAR	NEIN	NEIN	1803
avs_vertrags_nr#psd	Entlohnung / bAV / Vertragsdaten: Eigene Vertragsnummer	2	NUM	JA	NEIN	4227
avs_verwendungszweck#psd	Entlohnung / bAV / Vertragsdaten: Vertragsnummer	27	CHAR	NEIN	NEIN	1803
avwl_bav_kz#psd	Entlohnung / bAV / Vertragsdaten: AVWL Altersvermögenswirks.Leist.	1	NUM	NEIN	NEIN	440
bav_abw_bic#psd	Entlohnung / bAV / Vertragsdaten: Abweichende BIC	11	CHAR	NEIN	NEIN	4394
bav_abw_iban#psd	Entlohnung / bAV / Vertragsdaten: Abweichende IBAN	42	CHAR	NEIN	NEIN	4643
bav_bic#psd	Entlohnung / bAV / Vertragsdaten: BIC	11	CHAR	NEIN	NEIN	4394
bav_iban#psd	Entlohnung / bAV / Vertragsdaten: IBAN	42	CHAR	NEIN	NEIN	4643
bav_zahlungsintervall#psd	Entlohnung / bAV / Vertragsdaten: Zahlungsintervall	1	NUM	NEIN	NEIN	4649
bav_zahlungsweise#psd	Entlohnung / bAV / Vertragsdaten: Zahlungsart	1	NUM	NEIN	NEIN	4648

SSH

LODAS

Beschreibung der Eingabefelder

Fach 4

Feld	Beschreibung	Länge	Typ	MUSS	HIST	DEID
betr_zugehoer#psd	Entlohnung / bAV / Vertragsdaten: Betriebszugehörigkeit (Vervielfältigungsregel)	2	NUM	NEIN	NEIN	1788
gueltig_ab#psd	Entlohnung / bAV / Vertragsdaten: gültig ab (Vervielfältigungsregel)	6	DATE	NEIN	NEIN	398
kz_abr_unterbr#psd	Entlohnung / bAV / Vertragsdaten: Abrechnung AG-Beitrag bei Unterbrechung	1	NUM	JA	NEIN	4040
kz_abw_indiv_text#psd	Entlohnung / bAV / Vertragsdaten: Abw. Kennzeichen individueller Text	1	NUM	NEIN	NEIN	440
kz_foerderfaehig#psd	Entlohnung / bAV / Vertragsdaten: Direktversicherung nicht förderfähig	1	NUM	JA	NEIN	440
kz_gruppen_versich#psd	Entlohnung / bAV / Vertragsdaten: Gruppenversicherung	1	NUM	JA	NEIN	440
kz_indiv_text#psd	Entlohnung / bAV / Vertragsdaten: Kennzeichen individueller Text	1	NUM	JA	NEIN	440
kz_indiv_verst#psd	Entlohnung / bAV / Vertragsdaten: Ind. Versteuer. Freigr. überst. Betr.	1	NUM	JA	NEIN	440
kz_kontengruppe#psd	Entlohnung / bAV / Vertragsdaten: Kennzeichen Kontengruppe	1	NUM	JA	NEIN	4361
kz_load_festbeitrag#psd	Entlohnung / bAV / Vertragsdaten: Festbeiträge/prozentuale Beiträge	1	NUM	JA	NEIN	4369
kz_tarif_bau#psd	Entlohnung / bAV / Vertragsdaten: Tarifliche Zusatzrente im Baugewerbe	1	NUM	JA	NEIN	4354
kz_vertr_pauschalversteu#psd	Entlohnung / bAV / Vertragsdaten: Vertrag nach §40b EStG	1	NUM	NEIN	NEIN	440
kz_vertrag_1981#psd	Entlohnung / bAV / Vertragsdaten: Vertragsbeginn vor 1981	1	NUM	JA	NEIN	440
kz_vertrags_art#psd	Entlohnung / bAV / Vertragsdaten: Art der betrieblichen Altersvorsorge	1	NUM	JA	NEIN	4320
kz_vervielfalt_regel#psd	Entlohnung / bAV / Vertragsdaten: Kennzeichen Vervielfältigungsregel	1	NUM	JA	NEIN	4392
kz_verviel_regel_anw#psd	Entlohnung / bAV / Vertragsdaten: Vervielfältigungsregel anwenden	1	NUM	NEIN	NEIN	440
kz_verz_auf_steuerfr#psd	Entlohnung / bAV / Vertragsdaten: Verzichtserklärung auf Steuerfreiheit	1	NUM	NEIN	NEIN	440
kz_voraus_estg_erfuellt#psd	Entlohnung / bAV / Vertragsdaten: Voraussetzung für §100 EStG sind erfüllt	1	NUM	NEIN	NEIN	440
nr_bav_ag_zusch#psd	Entlohnung / bAV / Vertragsdaten: AG- Pflichtzuschuss bAV	2	NUM	NEIN	NEIN	4195

Fach 4

Beschreibung der Eingabefelder

Feld	Beschreibung	Länge	Typ	MUSS	HIST	DEID
pausch_zukunft#psd	Entlohnung / bAV / Vertragsdaten: pausch. verst. Zukunftssicherung.	9.2	NUM	NEIN	NEIN	1834
pnr#psd	Personal Nummer	5	NUM	JA	NEIN	479
prioritaet#psd	Entlohnung / bAV / Vertragsdaten: Priorität	2	NUM	NEIN	NEIN	1788
steuerfrei_63_direkt#psd	Entlohnung / bAV / Vertragsdaten: Voraussetzungen Steuerfreiheit (DV)	1	NUM	NEIN	NEIN	440
steuerfrei_63_pension#psd	Entlohnung / bAV / Vertragsdaten: Voraussetzungen Steuerfreiheit (PK)	1	NUM	NEIN	NEIN	4040
vers_zusage_2005#psd	Entlohnung / bAV / Vertragsdaten: Versorgungszusage ab 01.01.2005	1	NUM	NEIN	NEIN	440
vertrags_dauer_beg#psd	Entlohnung / bAV / Vertragsdaten: Vertragsdauer (Beginn)	6	DATE	NEIN	NEIN	398
vertrags_dauer_end#psd	Entlohnung / bAV / Vertragsdaten: Vertragsdauer (Ende)	6	DATE	NEIN	NEIN	398
verviel_regel_gueltig_ab#psd	Entlohnung / bAV / Vertragsdaten: Gültig ab (MM/JJJJ)	6	DATE	NEIN	NEIN	398
verw_zweck1#psd	Entlohnung / bAV / Vertragsdaten: Verwendungszweck 1	54	CHAR	NEIN	NEIN	4368
verw_zweck2#psd	Entlohnung / bAV / Vertragsdaten: Verwendungszweck 2	54	CHAR	NEIN	NEIN	4368
zeitpunkt_ert_versorgzus#psd	Entlohnung / bAV / Vertragsdaten: Zeitpunkt Versorgungszusage	8	DATE	NEIN	NEIN	12
zeitpunkt_uebertragung#psd	Entlohnung / bAV / Vertragsdaten: Zeitpunkt der Übertragung	8	DATE	NEIN	NEIN	12

2.26 Tabelle: u_lod_psd_avs_pausch

Feld	Beschreibung	Länge	Typ	MUSS	HIST	DEID
avs_pausch_gueltig_ab#psd	Entlohnung / bAV / Vertragsdaten: gültig ab (Pauschalsteuer)	6	DATE	NEIN	NEIN	398
avs_pausch_gueltig_bis#psd	Entlohnung / bAV / Vertragsdaten: gültig bis (Pauschalsteuer)	6	DATE	NEIN	NEIN	398
avs_pauschsteuer#psd	Entlohnung / bAV / Vertragsdaten: Betrag (Pauschalsteuer)	9.2	NUM	NEIN	NEIN	1834
avs_vertrags_nr#psd	Entlohnung / bAV / Vertragsdaten: Vertrag Nummer	2	NUM	JA	NEIN	4227
kz_abwaelzung_pausc#psd	Entlohnung / bAV / Vertragsdaten: Autom. Abwälzung (Pauschalsteuer)	1	NUM	NEIN	NEIN	440
pnr#psd	Personal Nummer	5	NUM	JA	NEIN	479

Beschreibung der Eingabefelder

Fach 4

2.27 **Tabelle: u_lod_psd_avs_uebergr_jah**

Feld	Beschreibung	Länge	Typ	MUSS	HIST	DEID
kz_mbetr_foerderfaeh_err#psd	Entlohnung / bAV / Übergreifende Daten: 240€ Mindestbetrag wird vor. erreicht	1	NUM	NEIN	NEIN	440
pnr#psd	Personal Nummer	5	NUM	JA	NEIN	479

2.28 **Tabelle: u_lod_psd_avs_uebergreifend**

Feld	Beschreibung	Länge	Typ	MUSS	HIST	DEID
ein_hg_foerderbetrag#psd	Entlohnung / bAV / Übergreifende Daten: Einhaltung Höchstgrenze für Förderung	1	NUM	NEIN	JA	4748
jahresbeitr_agzusch_2016#psd	Entlohnung / bAV / Übergreifende Daten: Jahresbeitrag AG-Zuschuss 2016	8.2	NUM	NEIN	JA	1833
kz_auto_erm_agzusch_2016#psd	Entlohnung / bAV / Übergreifende Daten: Autom. ermittelt. Jahresb. AG-Zusch. ber.	1	NUM	NEIN	JA	4040
kz_beitragsleist_vor_2018#psd	Entlohnung / bAV / Übergreifende Daten: Beitragsleist. vor 2018 pauschverst.	1	NUM	NEIN	JA	440
kz_neuberechnung_foerder#psd	Entlohnung / bAV / Übergreifende Daten: Förderung gem. §100 ESTG beibehalten	1	NUM	NEIN	JA	440
pnr#psd	Personal Nummer	5	NUM	JA	JA	479
rueckzahl_foerderbetrag#psd	Entlohnung / bAV / Übergreifende Daten: Rückzahlung Förderbetrag	8.2	NUM	NEIN	JA	639

2.29 **Tabelle: u_lod_psd_az_vorbw_bea**

Feld	Beschreibung	Länge	Typ	MUSS	HIST	DEID
az_gab#psd	Lohnkonto Ergebniswerte / BEA Vortragswerte: Gültig ab (Arbeitszeiten)	6	DATE	JA	NEIN	398
az_wtl_indiv#psd	Lohnkonto Ergebniswerte / BEA Vortragswerte: wöchentliche Arbeitszeit	4.2	NUM	NEIN	NEIN	4070
grund_arbzeit_aend#psd	Lohnkonto Ergebniswerte / BEA Vortragswerte: Grund der Arbeitszeitänderung	2	NUM	NEIN	NEIN	4845
pnr#psd	Personal Nummer	5	NUM	JA	JA	479
regelm_betriebl_az#psd	Lohnkonto Ergebniswerte / BEA Vortragswerte: abw. durchschn. AZ Vollzeit-MA	4.2	NUM	NEIN	NEIN	4070

SSH

LODAS

Fach 4

Beschreibung der Eingabefelder

2.30 **Tabelle: u_lod_psd_ba_urlaub**

Feld	Beschreibung	Länge	Typ	MUSS	HIST	DEID
pnr#psd	Personal Nummer	5	NUM	JA	JA	479
url_agl_kug_max_std#psd	Arbeitszeiten / Baulohn: Begrenzung der Std. Urlaubsausgleich f. Kug	3	NUM	NEIN	JA	1808
url_agl_wag_max_std#psd	Arbeitszeiten / Baulohn: Begrenzung der Std. Urlaubsausgleich f. S-Kug	3	NUM	NEIN	JA	1808
url_tage_anspr_jhrl_bng#psd	Arbeitszeiten / Baulohn: Jahresurlaubsanspruch	3.1	NUM	NEIN	JA	1809

2.31 **Tabelle: u_lod_psd_ba_vorwerte**

Feld	Beschreibung	Länge	Typ	MUSS	HIST	DEID
anspruchstage#lk	Baulohn / Vortragswerte Baunebengewerbe: Votr. Jahresurlaubstage als Schwerbeh.	3.1	NUM	NEIN	NEIN	1809
aufgel_urlaub_schwerbeh#lk	Baulohn / Vortragswerte Bauhauptgewerbe: Aufgel. Urlaubsentgelt als Schwerbeh.	7.2	NUM	NEIN	NEIN	1829
ausfallstd_krankheit#lk	Baulohn / Vortragswerte Baunebengewerbe: Anzahl Ausfallstunden Krankheit	7.2	NUM	NEIN	NEIN	1829
ausfallstd_kug#lk	Baulohn / Vortragswerte Baunebengewerbe: Anzahl Ausfallstunden Saison-Kug	5.2	NUM	NEIN	NEIN	1855
ausfallstd_kurzarbeit#lk	Baulohn / Vortragswerte Baunebengewerbe: Anzahl Ausfallstunden Kug	5.2	NUM	NEIN	NEIN	1855
ausfallstunden#lk	Baulohn / Vortragswerte Bauhauptgewerbe: Ausfallstunden	7.2	NUM	NEIN	NEIN	4655
ausfgeld_dach_betr#lk	Baulohn / Vortragswerte Baunebengewerbe: Ausfallgeld Dachdeckerhandw. (Betrag)	9.2	NUM	NEIN	NEIN	1834
ausfgeld_dach_std#lk	Baulohn / Vortragswerte Baunebengewerbe: Ausfallgeld Dachdeckerhandw. (Stunden)	5.2	NUM	NEIN	NEIN	1830
beschaeft_tage_schwerbeh#lk	Baulohn / Vortragswerte Bauhauptgewerbe: Beschäftigungstage als Schwerbeh.	3	NUM	NEIN	NEIN	4219
beschaeftigung#lk	Baulohn / Vortragswerte Bauhaupt und-nebengewerbe: Beschäftigungstage	3	NUM	NEIN	NEIN	4219
beschaeftigung_azubi#lk	Baulohn / Vortragswerte Bauhauptgew.: Beschäftigungstage (AN im Auslernjahr)	3	NUM	NEIN	NEIN	4219

SSH

LODAS

Beschreibung der Eingabefelder

Fach 4

Feld	Beschreibung	Länge	Typ	MUSS	HIST	DEID
betrag_davon_vorag#lk	Baulohn / Vortragswerte Bauhauptgewerbe: Betrag davon von Vorarbeitgeber gewährt	7.2	NUM	NEIN	NEIN	1829
betrag_resturl_krank#lk	Baulohn / Vortragswerte Bauhauptgewerbe: Betrag Resturlaubsanspruch Krankheit	7.2	NUM	NEIN	NEIN	1829
betrag_resturl_skug#lk	Baulohn / Vortragswerte Bauhauptgewerbe: Betrag Resturlaubsanspruch S-Kug/Kug	7.2	NUM	NEIN	NEIN	1829
datum_mm#lk	Baulohn / Vortragswerte Bauhauptgewerbe: Gültigkeitsjahr	4	DATE	NEIN	NEIN	398
ehrenamt_betrag#lk	Baulohn / Vortragswerte Baunebengewerbe: Urlaubsausgleich Ehrenamt Betrag	7.2	NUM	NEIN	NEIN	1832
ehrenamt_wochen#lk	Baulohn / Vortragswerte Baunebengewerbe: Urlaubsausgleich Ehrenamt Tage	3	NUM	NEIN	NEIN	1808
err_muv_dez#lk	Baulohn / Vortragswerte Bauhauptgewerbe: Errechnete Mindesturlaubsverg. Dezember	9.2	NUM	NEIN	NEIN	1834
err_muv_dez_vjz#lk	Baulohn / Vortragswerte Bauhauptgewerbe: Errechnete Mindesturlaubsverg. Dez. VJ	9.2	NUM	NEIN	NEIN	1834
err_muv_jan_mrz#lk	Baulohn / Vortragswerte Bauhauptgewerbe: Errechnete Mindesturlaubsverg. Jan.-Mrz	9.2	NUM	NEIN	NEIN	1834
erstattungsbetrag#lk	Baulohn / Vortragswerte Bauhauptgewerbe: Abweichender Erstattungsbetrag	6.2	NUM	NEIN	NEIN	1831
krankheit_betrag#lk	Baulohn / Vortragswerte Baunebengewerbe: Urlaubsausgleich Krankheit Betrag	7.2	NUM	NEIN	NEIN	1832
krankheit_wochen#lk	Baulohn / Vortragswerte Baunebengewerbe: Urlaubsausgleich Krankheit Wochen	3	NUM	NEIN	NEIN	1808
kurzarb_betrag#lk	Baulohn / Vortragswerte Baunebengewerbe: Urlaubsausgleich Kurzarbeit Betrag	7.2	NUM	NEIN	NEIN	1832
kurzarb_wochen#lk	Baulohn / Vortragswerte Baunebengewerbe: Urlaubsausgleich Kurzarbeit Wochen	3	NUM	NEIN	NEIN	1808
lag_jan#lk	Baulohn / Vortragswerte Baunebengewerbe: Vortrag Lohnausgleich Anteil 1. Januar	5.2	NUM	NEIN	NEIN	1830

SSH

LODAS

Fach 4

Beschreibung der Eingabefelder

Feld	Beschreibung	Länge	Typ	MUSS	HIST	DEID
lehrjr_erst_zahlung#lk	Baulohn / Vortragswerte Bauhauptgewerbe: Abweichendes Ausbildungsjahr	1	NUM	NEIN	NEIN	4255
lfd_nr_erstattungszahlungen#lk	Baulohn / Vortragswerte Bauhauptgewerbe: Laufende Nr. f. Erstattungszahlungen	2	NUM	NEIN	NEIN	4258
min_url_verg_krankheit#lk	Baulohn / Vortragswerte Baunebengewerbe: Errechnete Mindesturlaubsv. Krankheit	7.2	NUM	NEIN	NEIN	1832
min_url_verg_kug#lk	Baulohn / Vortragswerte Baunebengewerbe: Errechnete Mindesturlaubsv. Saison-Kug	7.2	NUM	NEIN	NEIN	1832
min_url_verg_kurzarbeit#lk	Baulohn / Vortragswerte Baunebengewerbe: Errechnete Mindesturlaubsvergütung Kug	7.2	NUM	NEIN	NEIN	1832
mutterschutz_betrag#lk	Baulohn / Vortragswerte Baunebengewerbe: Urlaubsausgleich Mutterschutz Betrag	7.2	NUM	NEIN	NEIN	1832
mutterschutz_wochen#lk	Baulohn / Vortragswerte Baunebengewerbe: Urlaubsausgleich Mutterschutz Wochen	3	NUM	NEIN	NEIN	1808
mek13_lohnbetrag#lk	Baulohn / Vortragswerte Bauhauptgewerbe: Lohnbetrag 13. Monatseink.	7.2	NUM	NEIN	NEIN	1832
muv#lk	Baulohn / Vortragswerte Bauhauptgewerbe: Mindesturlaubsvergütung	9.2	NUM	NEIN	NEIN	1834
pnr#psd	Personal Nummer	5	NUM	JA	NEIN	479
schl_wetter_kuend_betrag#lk	Baulohn / Vortragswerte Baunebengewerbe: Urlaubsausgl. Schlechtwetterk. Betrag	7.2	NUM	NEIN	NEIN	1832
schl_wetter_kuend_wochen#lk	Baulohn / Vortragswerte Baunebengewerbe: Urlaubsausgl. Schlechtwetterk. Wochen	3	NUM	NEIN	NEIN	1808
std_mek13_sz#lk	Baulohn / Vortragswerte Baunebengewerbe: Kürzung/Jahressonderzahlung	6.2	NUM	NEIN	NEIN	1831
steuerbrutto_schwerbeh#lk	Baulohn / Vortragswerte Bauhauptgewerbe: St.-brutto für Url. als Schwerbeh.	11.2	NUM	NEIN	NEIN	4310
tage_davon_vorag#lk	Baulohn / Vortragswerte Bauhauptgewerbe: Tage davon von Vorarbeitgeber gewährt	5.2	NUM	NEIN	NEIN	1855
tage_resturl_krank#lk	Baulohn / Vortragswerte Bauhauptgewerbe: Tage Resturlaubsanspruch Krankheit	5.2	NUM	NEIN	NEIN	1855

SSH

LODAS

Beschreibung der Eingabefelder

Fach 4

Feld	Beschreibung	Länge	Typ	MUSS	HIST	DEID
tage_resturl_skug#lk	Baulohn / Vortragswerte Bauhauptgewerbe: Tage Resturlaubsanspruch S-Kug	5.2	NUM	NEIN	NEIN	1855
tat_ausfall_dez#lk	Baulohn / Vortragswerte Bauhauptgewerbe: Tatsächliche Ausfallstunden Dezember	5.2	NUM	NEIN	NEIN	1419
tat_ausfall_dez_vj#lk	Baulohn / Vortragswerte Bauhauptgewerbe: Tatsächliche Ausfallstunden Dezember VJ	5.2	NUM	NEIN	NEIN	1419
tat_ausfall_jan_mrzt#lk	Baulohn / Vortragswerte Bauhauptgewerbe: Tatsächliche Ausfallstunden Jan.-März	5.2	NUM	NEIN	NEIN	1419
uebg#lk	Baulohn / Vortragswerte Baunebengewerbe: VL für Saison- Kug/Überbrückungsgeld	6.2	NUM	NEIN	NEIN	1831
uebg_std#lk	Baulohn / Vortragswerte Baunebengewerbe: VL-Stunden für Saison-Kug	5.2	NUM	NEIN	NEIN	4226
unfall_betrag#lk	Baulohn / Vortragswerte Baunebengewerbe: Urlaubsausgleich Unfall Betrag	7.2	NUM	NEIN	NEIN	1832
unfall_wochen#lk	Baulohn / Vortragswerte Baunebengewerbe: Urlaubsausgleich Unfall Wochen	3	NUM	NEIN	NEIN	1808
url_agl_krank_abger_wo#lk	Baulohn / Vortragswerte Baunebengewerbe: Krankheit	2	NUM	NEIN	NEIN	4285
url_agl_krank_wert#lk	Baulohn / Vortragswerte Baunebengewerbe: Krankheit/Wehrübung	6.2	NUM	NEIN	NEIN	1831
url_agl_kug_std#lk	Baulohn / Vortragswerte Baunebengewerbe: Kurzarbeit	5.2	NUM	NEIN	NEIN	1267
url_agl_kug_wert#lk	Baulohn / Vortragswerte Baunebengewerbe: Kurzarbeit	6.2	NUM	NEIN	NEIN	1831
url_agl_uebg_std#lk	Baulohn / Vortragswerte Baunebengewerbe: Urlaubsausgleich(Stunden)	5.2	NUM	NEIN	NEIN	4226
url_agl_uebg_wert#lk	Baulohn / Vortragswerte Baunebengewerbe: Urlaubsausgleich(Betrag)	6.2	NUM	NEIN	NEIN	1831
url_agl_unfall_abger_wo#lk	Baulohn / Vortragswerte Baunebengewerbe: Unfall	2	NUM	NEIN	NEIN	4285
url_agl_wag_std#lk	Baulohn / Vortragswerte Baunebengewerbe: Saison-Kug (Stunden)	5.2	NUM	NEIN	NEIN	1267
url_agl_wag_wert#lk	Baulohn / Vortragswerte Baunebengewerbe: Saison-Kug (Betrag)	6.2	NUM	NEIN	NEIN	1831

SSH

LODAS

Fach 4

Beschreibung der Eingabefelder

Feld	Beschreibung	Länge	Typ	MUSS	HIST	DEID
url_bmgl#lk	Baulohn / Vortragswerte Baunebengewerbe: Steuer-Brutto für Urlaubsberechnung	8.2	NUM	NEIN	NEIN	1833
url_geld_zus_abger_kj#lk	Baulohn / Vortragswerte Baunebengewerbe: Gewährtes zusätzl. Urlaubsgeld	7.2	NUM	NEIN	NEIN	1832
url_tage_abger_azubi_kj#lk	Baulohn / Vortragswerte Bauhauptgewerbe.: Gew. Jahresurlaubstage (AN im Auslernj.)	3.1	NUM	NEIN	NEIN	1809
url_tage_abger_kj#lk	Baulohn / Vortragswerte Baunebengewerbe: Gewährte Jahresurlaubstage	3.1	NUM	NEIN	NEIN	1809
url_tage_abger_vj#lk	Baulohn / Vortragswerte Baunebengewerbe: Urlaubstage	3.1	NUM	NEIN	NEIN	1809
url_tage_anspr_kj#lk	Baulohn / Vortragswerte Baunebengewerbe: Vortrag von Jahresurlaubstagen	3.1	NUM	NEIN	NEIN	1809
url_vgt_abger_kj#lk	Baulohn / Vortragswerte Baunebengewerbe: Gewährtes Urlaubsentgelt	7.2	NUM	NEIN	NEIN	1832
url_vgt_abger_vj#lk	Baulohn / Vortragswerte Bauhauptgewerbe: Urlaubsentgelt	7.2	NUM	NEIN	NEIN	1832
url_vgt_anspr_kj#lk	Baulohn / Vortragswerte Bauhauptgewerbe: Aufgelaufenes Urlaubsentgelt	7.2	NUM	NEIN	NEIN	1832
urlaubsentgelt#lk	Baulohn / Vortragswerte Bauhauptgewerbe: Urlaubsentgelt	7.2	NUM	NEIN	NEIN	1829
urlaubstage#lk	Baulohn / Vortragswerte Bauhauptgewerbe: Urlaubstage	2	NUM	NEIN	NEIN	1788
wehruebung_betrag#lk	Baulohn / Vortragswerte Baunebengewerbe: Urlaubsausgleich Wehrübung Betrag	7.2	NUM	NEIN	NEIN	1832
wehruebung_wochen#lk	Baulohn / Vortragswerte Baunebengewerbe: Urlaubsausgleich Wehrübung Wochen	3	NUM	NEIN	NEIN	1808
weiterbild_betrag#lk	Baulohn / Vortragswerte Baunebengewerbe: Urlaubsausgleich Weiterbildung Betrag	7.2	NUM	NEIN	NEIN	1832
weiterbild_wochen#lk	Baulohn / Vortragswerte Baunebengewerbe: Urlaubsausgleich Weiterbildung Wochen	3	NUM	NEIN	NEIN	1808

SSH

LODAS

Beschreibung der Eingabefelder

Fach 4

2.32 Tabelle: u_lod_psd_basis_vorbw_bea

Feld	Beschreibung	Länge	Typ	MUSS	HIST	DEID
art_bescheinigung#psd	Lohnkonto Ergebniswerte / BEA Vortragswerte: Art der Bescheinigung	1	NUM	NEIN	NEIN	4846
dauer_betriebszugeh#psd	Lohnkonto Ergebniswerte / BEA Vortragswerte: Dauer Betriebszugehörigkeit	2	NUM	NEIN	NEIN	1788
pnr#psd	Personal Nummer	5	NUM	JA	NEIN	479

2.33 Tabelle: u_lod_psd_baugewerbe

Feld	Beschreibung	Länge	Typ	MUSS	HIST	DEID
aag_zvk_bau_ag_erstatt_kz#psd	Baulohn / Allgemeine Daten: AG- Anteile ZVK sind erstattungsfähig nach dem AAG	1	NUM	NEIN	NEIN	4040
bhg_aend_url_tage_abger#psd	Baulohn / Allgemeine Daten: Genommener Urlaub zum Ende des Ausbildungsverh.	3.1	NUM	NEIN	NEIN	1809
bhg_ausbbeg#psd	Baulohn / Allgemeine Daten: Beginn (TT.MM.JJJJ)	8	DATE	NEIN	NEIN	12
bhg_ausbbeg_abw#psd	Baulohn / Allgemeine Daten: Beginn abweichendes Ausbildungsjahr (TT.MM.JJJJ)	8	DATE	NEIN	NEIN	12
bhg_ausbend#psd	Baulohn / Allgemeine Daten: Ende (TT.MM.JJJJ)	8	DATE	NEIN	NEIN	12
bhg_azubi_abbruch_kz#psd	Baulohn / Allgemeine Daten: Vorzeitiger Abbruch	1	NUM	NEIN	NEIN	440
bhg_azubi_erstatt_betrag#psd	Baulohn / Allgemeine Daten: Abweichender Erstattungsbetrag	6.2	NUM	NEIN	NEIN	1831
bhg_azubi_feuer_kz#psd	Baulohn / Allgemeine Daten: Feuerungstechnisches Gewerbe	1	NUM	NEIN	NEIN	440
bhg_azubi_kein_erstatt_kz#psd	Baulohn / Allgemeine Daten: keine Erstattung der Ausbildungsvergütung	1	NUM	NEIN	NEIN	440
bhg_azubi_lehrjahr_kz#psd	Baulohn / Allgemeine Daten: Abweichendes Ausbildungsjahr	1	NUM	NEIN	NEIN	4255
bhg_azubi_lfd_nr_erstatt#psd	Baulohn / Allgemeine Daten: Laufende Nummer für Erstattungszahlungen	2	NUM	NEIN	NEIN	4258
bhg_azubi_wegegeld#psd	Baulohn / Allgemeine Daten: Wegegeld (Tarifgebiet Berlin)	6.2	NUM	NEIN	NEIN	1831
bhg_ges_tarif_std_lohn#psd	Baulohn / Allgemeine Daten: Gesamtтарифstundenlohn	4.2	NUM	NEIN	NEIN	1683
bhg_logr_kz#psd	Baulohn / Allgemeine Daten: Lohngruppe	1	NUM	NEIN	NEIN	4522

SSH

LODAS

Fach 4

Beschreibung der Eingabefelder

Feld	Beschreibung	Länge	Typ	MUSS	HIST	DEID
bhg_mek13_autom_aufruf_kz#psd	Baulohn / Allgemeine Daten: Behandlung 13. Monatseinkommen	1	NUM	NEIN	NEIN	4088
bhg_mek13_std_lohn#psd	Baulohn / Allgemeine Daten: Stundenlohn 13. Monatseinkommen	4.2	NUM	NEIN	NEIN	1683
bhg_muv_faktor_krank#psd	Baulohn / Allgemeine Daten: abweichender Stundenfaktor für Krankheit	5.2	NUM	NEIN	NEIN	1830
bhg_muv_faktor_s_kug#psd	Baulohn / Allgemeine Daten: abweichender Stundenfaktor für Saison-Kug	5.2	NUM	NEIN	NEIN	1830
bhg_siko_betrag_vortrag#psd	Baulohn / Allgemeine Daten: Hinterlegungsguthaben	9.2	NUM	NEIN	NEIN	1834
bhg_siko_teilnahme_kz#psd	Baulohn / Allgemeine Daten: Teilnahme Sicherungskonto	1	NUM	NEIN	NEIN	4533
bhg_zvk_beitrag_ang_kz#psd	Baulohn / Allgemeine Daten: Beitragsberechnung unterdrücken	1	NUM	NEIN	NEIN	440
branche_tarif_kz#psd	Baulohn / Allgemeine Daten: Branche/Tarifgebiet	4	CHAR	NEIN	NEIN	1010
dach_ausfall_gek_std_lohn#psd	Baulohn / Allgemeine Daten: Abweichender Stundenlohn (ungekürzt) für Ausfallgeld	4.2	NUM	NEIN	NEIN	1683
dach_ausfallgeld_std_lohn#psd	Baulohn / Allgemeine Daten: Stundenlohn (gekürzt) für Ausfallgeld	4.2	NUM	NEIN	NEIN	1683
dach_lak_kz#psd	Baulohn / Allgemeine Daten: Kennzeichen für LAK	1	CHAR	NEIN	NEIN	4174
dach_url_std_lohn#psd	Baulohn / Allgemeine Daten: Stundenfaktor für die Urlaubsberechnung	4.2	NUM	NEIN	NEIN	1683
dach_wb_uml_an_anteil_kz#psd	Baulohn / Allgemeine Daten: Berechnung AN-Anteil	1	NUM	NEIN	NEIN	4486
egihs_kug_url_bmgl_korr#psd	Baulohn / Saison-Kug: Korrekturbetrag Urlaubsbrutto b. Zahlung Entgelt i.H.S-Kug	7.2	NUM	NEIN	NEIN	1832
gala_sz_autom_aufruf_kz#psd	Baulohn / Allgemeine Daten: Auszahlung Jahressonderzahlung	1	NUM	NEIN	NEIN	4711
gala_sz_std_kz#psd	Baulohn / Allgemeine Daten: Als geleistete Stunden werden verwendet	1	NUM	NEIN	NEIN	4709
gala_uml_unterdr_kz#psd	Baulohn / Allgemeine Daten: keine Berechnung Ausbildungsumlage	1	NUM	NEIN	NEIN	440
gebg_an_gruppe_kz#psd	Baulohn / Allgemeine Daten: Berufsgruppe	2	NUM	NEIN	NEIN	4713

SSH

LODAS

Beschreibung der Eingabefelder

Fach 4

Feld	Beschreibung	Länge	Typ	MUSS	HIST	DEID
gebg_lag_auszahlung_kz#psd	Baulohn / Allgemeine Daten: Aufteilung Lohnausgleich	1	NUM	NEIN	NEIN	4355
gebg_uebg_std_lohn#psd	Baulohn / Allgemeine Daten: Stundenlohn für Überbrückungsgeld	4.2	NUM	NEIN	NEIN	1683
kz_brutto_netto_kal#psd	Baulohn / Allgemeine Daten: Anzeige Stunden/Ausfallschlüssel unterdrücken	1	NUM	NEIN	NEIN	440
kz_taetig_nur_im_betrieb#psd	Baulohn / Allgemeine Daten: Die Tätigkeit findet ausschließlich im Betrieb statt	1	NUM	NEIN	NEIN	440
kz_zvk_estg_pausch_verst#psd	Baulohn / Allgemeine Daten: ZVK nach §40 EStG pauschalversteuert	1	NUM	NEIN	NEIN	440
ma_variante_kz#psd	Baulohn / Allgemeine Daten: Mitarbeitervariante	2	NUM	JA	NEIN	466
maler_meldeschluessel_kz#psd	Baulohn / Allgemeine Daten: Art der Urlaubsabgeltung	2	NUM	NEIN	NEIN	4456
maler_url_tage_anspr_kz#psd	Baulohn / Allgemeine Daten: Urlaubsanspruch pro Jahr	1	NUM	NEIN	NEIN	4638
netto_abz_vwl#psd	Baulohn / Allgemeine Daten: Der Netto-Abzug zur VWL errechnet sich	1	NUM	NEIN	NEIN	4741
pnr#psd	Personal Nummer	5	NUM	JA	NEIN	479
s_kug_unterdrueckung_kz#psd	Baulohn / Saison-Kug: Abrechnung von Saison-Kug bei Mischbetrieben unterdrücken	1	NUM	NEIN	NEIN	440
stdfak_min_url_verg_kr#psd	Baulohn / Allgemeine Daten: Stundenfaktor Mindesturlaubs v. f. Krankheit	4.2	NUM	NEIN	NEIN	1683
ueber_std_ermittlung_kz#psd	Baulohn / Allgemeine Daten: Überstundenermittlung	1	NUM	NEIN	NEIN	4128
vwl_ag_unterdrueckung_kz#psd	Baulohn / Allgemeine Daten: VWL-AG-Anteil nach geleisteten Std. unterdrücken	1	NUM	NEIN	NEIN	440
zvk_an_nr#psd	Baulohn / Allgemeine Daten: Arbeitnehmernummer ZVK	14	CHAR	NEIN	NEIN	838
zvk_verszus_ab_2005_kz#psd	Baulohn / Allgemeine Daten: Versorgungszusage ZVK ab 01.01.2005	1	NUM	NEIN	NEIN	440
zvk_verszusage#psd	Baulohn / Allgemeine Daten: Datum Versorgungszusage (TT.MM.JJJJ)	8	DATE	NEIN	NEIN	12

Fach 4

Beschreibung der Eingabefelder

2.34 Tabelle: u_lod_psd_baugewerbe_meldeverf

Feld	Beschreibung	Länge	Typ	MUSS	HIST	DEID
dach_soll_az_kz#psd	Baulohn / Meldeverfahren: Sollarbeitszeit als Stunden mit Lohnanspruch verwenden	1	NUM	NEIN	NEIN	440
gebg_due_anford_1_kz#psd	Baulohn / Meldeverfahren: Tarifsammlung	1	NUM	NEIN	NEIN	440
gebg_due_anford_2_kz#psd	Baulohn / Meldeverfahren: Broschüre Sozialkassen-Verfahren	1	NUM	NEIN	NEIN	440
gebg_due_anford_3_kz#psd	Baulohn / Meldeverfahren: Lohnausgleichstabelle	1	NUM	NEIN	NEIN	440
gebg_due_anford_4_kz#psd	Baulohn / Meldeverfahren: BZÜ- Formulare	1	NUM	NEIN	NEIN	440
gebg_due_anford_5_kz#psd	Baulohn / Meldeverfahren: Sozialkassennachweisheft	1	NUM	NEIN	NEIN	440
gebg_due_anford_6_kz#psd	Baulohn / Meldeverfahren: ZVK- Karte	1	NUM	NEIN	NEIN	440
gebg_due_anford_7_kz#psd	Baulohn / Meldeverfahren: Merkblätter	1	NUM	NEIN	NEIN	440
gebg_due_anford_8_kz#psd	Baulohn / Meldeverfahren: Bewerbungsunterlagen Berufsfortbildung	1	NUM	NEIN	NEIN	440
pnr#psd	Personal Nummer	5	NUM	JA	NEIN	479

2.35 Tabelle: u_lod_psd_beschaeftigung

Feld	Beschreibung	Länge	Typ	MUSS	HIST	DEID
abschl_befr_arbvertr#psd	Beschäftigung / Kündigung/Entlassung: Abschlussdatum befristeter Arbeitsvertrag	8	DATE	NEIN	NEIN	12
anspr_leistungszahlung#psd	Beschäftigung / Kündigung/Entlassung: Leistung bei Beendigung d. Arbeitsverhält.	1	NUM	NEIN	NEIN	4572
arbeitsverhaeltnis#psd	Beschäftigung / Zeiträume: Arbeitsverhältnis	1	NUM	NEIN	NEIN	4574
arbentg_ueb_bv_hinaus#psd	Beschäftigung / Kündigung/Entlassung: Arbeitsentg. über Arbeitsverh. hinaus gez.	1	NUM	NEIN	NEIN	4572
arbentg_ueb_bv_hinaus_bis#psd	Beschäftigung / Kündigung/Entlassung: Arbeitsentgelt wird weiter bezahlt bis	8	DATE	NEIN	NEIN	12
art_kuend_zustellung#psd	Beschäftigung / Kündigung/Entlassung: Art der Zustellung der Kündigung	1	NUM	NEIN	NEIN	4569

SSH

LODAS

Beschreibung der Eingabefelder

Fach 4

Feld	Beschreibung	Länge	Typ	MUSS	HIST	DEID
austrittsdatum#psd	Beschäftigung / Zeiträume: Austrittsdatum	8	DATE	NEIN	NEIN	12
befr_gr_2_monate#psd	Beschäftigung / Kündigung/Entlassung: Befristung länger als 2 Monate	1	NUM	NEIN	NEIN	440
beg_vorruhgeld_ende_av#psd	Beschäftigung / Kündigung/Entlassung: Beginn Vorruhestandsleistung	8	DATE	NEIN	NEIN	12
datum_abmahnung#psd	Beschäftigung / Kündigung/Entlassung: Datum der Abmahnung	8	DATE	NEIN	NEIN	12
datum_urspr_befr#psd	Beschäftigung / Kündigung/Entlassung: Befristungsdatum bei Vertragsabschluss	8	DATE	NEIN	NEIN	12
eel_nach_austritt_kz#psd	Beschäftigung / Zeiträume: EEL- Meldung nach Austritt des Arbeitnehmers	1	NUM	NEIN	NEIN	440
eintrittsdatum#psd	Beschäftigung / Zeiträume: Eintrittsdatum	8	DATE	JA	NEIN	12
grund_bei_ungewissheit#psd	Beschäftigung / Kündigung/Entlassung: Grund bei Ungewissheit	1	NUM	NEIN	NEIN	4608
hoehe_abfindung#psd	Beschäftigung / Kündigung/Entlassung: Höhe der gezahlten Abfindung	10.2	NUM	NEIN	NEIN	4296
kg_waere_ausgespr_am1#psd	Beschäftigung / Kündigung/Entlassung: Kündigung durch AG wäre ausgesprochen am	8	DATE	NEIN	NEIN	12
kg_waere_ausgespr_am2#psd	Beschäftigung / Kündigung/Entlassung: Kündigung durch AG wäre ausgesprochen zum	8	DATE	NEIN	NEIN	12
kuend_schutzklage#psd	Beschäftigung / Kündigung/Entlassung: Kündigungsschutzklage	1	NUM	NEIN	NEIN	4572
kuendigung_am#psd	Beschäftigung / Kündigung/Entlassung: Arbeitsverhältnis gekündigt/beendet am	8	DATE	NEIN	NEIN	12
kuendigung_durch#psd	Beschäftigung / Kündigung/Entlassung: Kündigung/Entlassung durch	1	NUM	NEIN	NEIN	4568
kuendigungsfrist#psd	Beschäftigung / Kündigung/Entlassung: Kündigungsfrist	3	NUM	NEIN	NEIN	4309
kuendigungsfrist_bezug#psd	Beschäftigung / Kündigung/Entlassung: Kündigungsfrist Bezugszeitpunkt	1	NUM	NEIN	NEIN	4567

SSH

LODAS

Fach 4

Beschreibung der Eingabefelder

Feld	Beschreibung	Länge	Typ	MUSS	HIST	DEID
kuendigungsfrist_zeit#psd	Beschäftigung / Kündigung/Entlassung: Kündigungsfrist Zeiteinheit	1	NUM	NEIN	NEIN	4566
kz_abf_zahlung_durch_ag#psd	Beschäftigung / Kündigung/Entlassung: Abfindungszahlung bei AG- Kündigung	1	NUM	NEIN	NEIN	440
kz_abfindung_monatsentg#psd	Beschäftigung / Kündigung/Entlassung: Abfindung bei Kündigung	1	NUM	NEIN	NEIN	440
kz_abmahnung_voran#psd	Beschäftigung / Kündigung/Entlassung: Abmahnung wegen vertragswidrigen Verh.	1	NUM	NEIN	NEIN	440
kz_arbbes_nae_abrech_autom#psd	Beschäftigung / Zeiträume: Arbeitsbescheinigung im Austrittsmonat elektr. überm.	1	NUM	NEIN	NEIN	440
kz_ausschl_ord_kuend#psd	Beschäftigung / Kündigung/Entlassung: gesetzl. Ausschluss der ordentl. Kündigung	1	NUM	NEIN	NEIN	440
kz_betriebsbed_kuend#psd	Beschäftigung / Kündigung/Entlassung: betriebsbedingte Kündigung	1	NUM	NEIN	NEIN	440
kz_fg_kuend_unbeg_ausschl#psd	Beschäftigung / Kündigung/Entlassung: Fristgebundene Kündigung	1	NUM	NEIN	NEIN	440
kz_fristgeb_kg_geg_leist#psd	Beschäftigung / Kündigung/Entlassung: Voraussetzungen fristgebundene Kündigung	1	NUM	NEIN	NEIN	440
kz_kuend_vertrwidrig#psd	Beschäftigung / Kündigung/Entlassung: Kündigung wg. vertragswidrigen Verhaltens	1	NUM	NEIN	NEIN	440
kz_kuendigung_schriftl#psd	Beschäftigung / Kündigung/Entlassung: Kündigung erfolgte schriftlich	1	NUM	NEIN	NEIN	4040
kz_ord_kg_nur_geg_leist#psd	Beschäftigung / Kündigung/Entlassung: Ordentliche Kündigung gegen Leistung	1	NUM	NEIN	NEIN	440
kz_unb_ausschl_ord_kg#psd	Beschäftigung / Kündigung/Entlassung: unbegr. Ausschluss der ordentl.	1	NUM	NEIN	NEIN	440
kz_urlaubsabgelt_ende_av#psd	Beschäftigung / Kündigung/Entlassung: Urlaubsabgeltung wg. Beendigung des AV	1	NUM	NEIN	NEIN	4572

SSH

LODAS

Beschreibung der Eingabefelder

Fach 4

Feld	Beschreibung	Länge	Typ	MUSS	HIST	DEID
kz_vorruhestleist_ende_av#psd	Beschäftigung / Kündigung/Entlassung: Vorruhestandsleistung bei Ende des AV	1	NUM	NEIN	NEIN	4572
kz_zus_kuendig_vereinb#psd	Beschäftigung / Kündigung/Entlassung: zusätzliche Kündigungsvereinbarungen	1	NUM	NEIN	NEIN	440
nicht_beansp_urltage#psd	Beschäftigung / Kündigung/Entlassung: Nicht beanspruchte Urlaubstage	3	NUM	NEIN	NEIN	1808
nr_bundesagentur#psd	Beschäftigung / Kündigung/Entlassung: Nummer Arbeitsagentur	5	NUM	NEIN	NEIN	4571
pnr#psd	Personal Nummer	5	NUM	JA	NEIN	479
proz_vorruhgeld_ende_av#psd	Beschäftigung / Kündigung/Entlassung: Höhe Vorruhestandsleistung	5.2	NUM	NEIN	NEIN	4573
pruef_sozialausw_durch#psd	Beschäftigung / Kündigung/Entlassung: Prüfung Sozialauswahl durch	30	CHAR	NEIN	NEIN	459
schriftl_befristung#psd	Beschäftigung / Kündigung/Entlassung: Befristung schriftlich abgeschlossen	1	NUM	NEIN	NEIN	4040
sozialausw_vorgen#psd	Beschäftigung / Kündigung/Entlassung: Sozialauswahl vorgenommen	1	NUM	NEIN	NEIN	4570
urlaubsabgelt_betrag#psd	Beschäftigung / Kündigung/Entlassung: Höhe der Urlaubsabgeltung	10.2	NUM	NEIN	NEIN	4296
urldauer_nach_av_bv_ende#psd	Beschäftigung / Kündigung/Entlassung: Urlaubsabgeltung erfolgt bis	8	DATE	NEIN	NEIN	12
verl_befr_arbvertr#psd	Beschäftigung / Kündigung/Entlassung: Verlängerungsdatum befrist. Arbeitsvertrag	8	DATE	NEIN	NEIN	12
verl_befr_arbvertr_bis#psd	Beschäftigung / Kündigung/Entlassung: Befristungsdatum bei Vertragsverlängerung	8	DATE	NEIN	NEIN	12
verz_ansp_arbv_abfind#psd	Beschäftigung / Kündigung/Entlassung: Verzicht	1	NUM	NEIN	NEIN	440
verz_ansp_arbv_entgelt#psd	Beschäftigung / Kündigung/Entlassung: Verzicht Arbeitsentgeltanspruch über	1	NUM	NEIN	NEIN	440
verz_ansp_arbv_urlaubsabg#psd	Beschäftigung / Kündigung/Entlassung: Verzicht auf Urlaubsabgeltung	1	NUM	NEIN	NEIN	440

SSH

LODAS

Fach 4

Beschreibung der Eingabefelder

Feld	Beschreibung	Länge	Typ	MUSS	HIST	DEID
zahl_abf_beend_arbeitsv#psd	Beschäftigung / Kündigung/Entlassung: Zahlung Abfindung bei Ende d. Arbeitsverh.	1	NUM	NEIN	NEIN	4572

2.36 **Tabelle: u_lod_psd_beschaeftigungsverbot**

Feld	Beschreibung	Länge	Typ	MUSS	HIST	DEID
art_besch_verbot#psd	Mutterschutz: Art Beschäftigungsverbot	1	NUM	NEIN	NEIN	4593
beg_besch_verbot#psd	Mutterschutz: Beginn Beschäftigungsverbot	8	DATE	JA	NEIN	12
end_besch_verbot#psd	Mutterschutz: Ende Beschäftigungsverbot	8	DATE	NEIN	NEIN	12
mutterschutz_nr#psd	Mutterschutz: Nr.	4	NUM	JA	NEIN	4549
pnr#psd	Personal Nummer	5	NUM	JA	NEIN	479

2.37 **Tabelle: u_lod_psd_besonderheiten**

Feld	Beschreibung	Länge	Typ	MUSS	HIST	DEID
abw_proz_satz_kug_zus#psd	Kurzarbeit: Abweichender Prozentsatz Kug-Zuschuss	5.2	NUM	NEIN	JA	4787
abw_satz_aufstock#psd	Altersteilzeit: Abw. Satz f. Aufstockung- Netto	5.2	NUM	NEIN	JA	4376
abw_satz_zuschuss_regel#psd	Altersteilzeit: Abw. Satz f. RV- Zuschuss aus Regelarbeitsentgelt	5.2	NUM	NEIN	JA	4375
abw_satz_zuschuss_voll#psd	Altersteilzeit: Abw. Satz f. RV- Zuschuss aus Vollzeitbrutto bzw. BBG	5.2	NUM	NEIN	JA	4377
akk_faktor#psd	Akkord: Akkordfaktor	4.2	NUM	NEIN	JA	907
akk_kz_obergrenze#psd	Akkord: Keine Akkordbegrenzung (Obergrenze)	1	NUM	NEIN	JA	4040
akk_kz_untergrenze#psd	Akkord: Keine Akkordaufrundung (Untergrenze)	1	NUM	NEIN	JA	4040
akk_obergrenze_proz_satz#psd	Akkord: Akkordbegrenzung (Obergrenze)	3	NUM	NEIN	JA	1655
akk_untergrenze_proz_satz#psd	Akkord: Akkordaufrundung (Untergrenze)	3	NUM	NEIN	JA	1655
arbfoerdentg_aut_ber#psd	Behinderte Menschen: Arbeitsförderungsgeld (SGB IX) automatisch berechnen	1	NUM	NEIN	JA	440
atg_abw_teilzeit_wert#psd	Altersteilzeit: Abweichendes Teilzeitentgelt	7.2	NUM	NEIN	JA	1832
atg_aufstockung_proz_satz#psd	Altersteilzeit: Abw. Satz f. Aufstockung- Brutto	4.2	NUM	NEIN	JA	4224
atg_beginn_datum#psd	Altersteilzeit: Beginn	8	DATE	NEIN	JA	12
atg_diff_betrag_jhrl_vj#psd	Altersteilzeit: RV- Unterschiedsbetrag	8.2	NUM	NEIN	NEIN	1833

SSH

LODAS

Beschreibung der Eingabefelder

Fach 4

Feld	Beschreibung	Länge	Typ	MUSS	HIST	DEID
atg_ende_datum#psd	Altersteilzeit: Ende	8	DATE	NEIN	JA	12
atg_gleichb_vollzeit_wert#psd	Altersteilzeit: Vollzeit-Brutto laufend	7.2	NUM	NEIN	JA	1832
atg_kz#psd	Altersteilzeit:	1	NUM	NEIN	JA	440
atg_rv_bbg_jhrl_vj#psd	Altersteilzeitbeschäftigter Altersteilzeit: RV- Beitragsbemessungsgrenze	8.2	NUM	NEIN	NEIN	1833
atg_stamm_nr#psd	Altersteilzeit: AtG - Stammmnummer	8	CHAR	NEIN	JA	718
atg_teilzeit_wert_jhrl_vj#psd	Altersteilzeit: RV-Brutto	8.2	NUM	NEIN	NEIN	1833
atz_neu_abgl_min_netto#psd	Altersteilzeit: Vergleich mit Mindest-Netto gemäß Tabelle	1	NUM	NEIN	JA	4379
atz_neu_aufst_brutto#psd	Altersteilzeit: Aufstockung auf Basis ATZ- Brutto berechnen	1	NUM	NEIN	JA	4379
atz_neu_bbg_kz#psd	Altersteilzeit: Aufstockung aus lfd. Bezügen über RV/AV-BBG	1	NUM	NEIN	JA	4379
atz_neu_diff_erh#psd	Altersteilzeit: Differenzwert für Berechnung Aufstockung - Erhöhung	9.2	NUM	NEIN	JA	1834
atz_neu_diff_min#psd	Altersteilzeit: Differenzwert für Berechnung Aufstockung - Minderung	9.2	NUM	NEIN	JA	1834
atz_neu_ebz_kz#psd	Altersteilzeit: Aufstockung auch für Einmalbezüge	1	NUM	NEIN	JA	4379
atz_neu_ebz_ueber_bbg#psd	Altersteilzeit: Aufstockung aus Einmalbezug über RV/AV-BBG	1	NUM	NEIN	JA	440
atz_neu_netto_bbg#psd	Altersteilzeit: Vollzeit-Netto über RV/AV-BBG	1	NUM	NEIN	JA	440
atz_neu_rv_zuschuss#psd	Altersteilzeit: RV-Zuschuss aus ATZ- und Vollzeit-Brutto	1	NUM	NEIN	JA	4379
basisgrundlohn#psd	Steuer / SFN-Zuschläge: Bildung des Basisgrundlohns	1	NUM	NEIN	JA	4770
behind_kz#psd	Behinderte Menschen: Kennzeichen behinderte Menschen	1	NUM	NEIN	JA	4118
betr_kostbetlg_heimk#psd	Behinderte Menschen: Heimkostenbeitrag manuell erfassen (Heimbewohner)	11.2	NUM	NEIN	JA	4539
datum_mm#lk	Altersteilzeit: Gültigkeitsjahr (JJJJ)	4	DATE	NEIN	NEIN	398
ds_heuer#psd	Heuer: Durchschnittsheuer	7.2	NUM	NEIN	JA	1832
ds_heuer_kz#psd	Heuer: Durchschnittsheuerkennzeichen	4	NUM	NEIN	JA	935
doppelbesteuerung_kug#psd	Kurzarbeit: Kug wg Doppelbesteuerungsabkommen in Ansässigkeitsstaat	1	NUM	NEIN	JA	440
entlohnungsform#psd	Beschäftigung / Tätigkeit: Entlohnungsform	1	NUM	NEIN	JA	4609
heim_lohn_lfd_hj#psd	Heimarbeit: Laufendes Halbj.	7.2	NUM	NEIN	JA	1832
heim_lohn_vor_1hj#psd	Heimarbeit: Erstes zurückliegendes Halbj.	7.2	NUM	NEIN	JA	1832

SSH

LODAS

Fach 4

Beschreibung der Eingabefelder

Feld	Beschreibung	Länge	Typ	MUSS	HIST	DEID
heim_lohn_vor_2hj#psd	Heimarbeit: Zweites zurückliegendes	7.2	NUM	NEIN	JA	1832
heim_lohn_vor_3hj#psd	Heimarbeit: Drittes zurückliegendes Halbj.	7.2	NUM	NEIN	JA	1832
heim_oed_kz#psd	Heimarbeit: Kennzeichen Heimarbeit	1	NUM	NEIN	JA	4104
heimkostbetr_aut_erm#psd	Behinderte Menschen: autom. Ermittlung des Heimkostenbeitrags (Heimbewohner)	1	NUM	NEIN	JA	4734
heuer_berufsgruppe_nr#psd	Heuer: Berufsgruppenschlüssel	3	NUM	NEIN	JA	446
heuer_kz#psd	Heuer: Abrechnung nach Abschnitt G der Beitragsübersicht	1	NUM	NEIN	JA	440
keine_berech_sv_seekasse#psd	Heuer: keine Berechnung des Arbeitnehmeranteils zur Seekasse	1	NUM	NEIN	JA	440
korrbetr_nettoeink_heimk#psd	Behinderte Menschen: Korrekturbetrag Netto-Einkommen (Heimbewohner)	11.2	NUM	NEIN	JA	1708
krank_uml_proz_satz#psd	Heimarbeit: Krankheitszuschlag	4.2	NUM	NEIN	JA	907
kug_leist_gruppe#psd	Kurzarbeit: Steuerklasse für Kug	1	NUM	NEIN	JA	4085
kug_pers_aend_datum_1#psd	Kurzarbeit: Personalveränderung 1 Datum	8	DATE	NEIN	JA	12
kug_pers_aend_datum_2#psd	Kurzarbeit: Personalveränderung 2 Datum	8	DATE	NEIN	JA	12
kug_pers_aend_datum_3#psd	Kurzarbeit: Personalveränderung 3 Datum	8	DATE	NEIN	JA	12
kug_personalveraenderung_1#psd	Kurzarbeit: Personalveränderung 1	1	NUM	NEIN	JA	4798
kug_personalveraenderung_2#psd	Kurzarbeit: Personalveränderung 2	1	NUM	NEIN	JA	4798
kug_personalveraenderung_3#psd	Kurzarbeit: Personalveränderung 3	1	NUM	NEIN	JA	4798
kug_sollentgelt_mtl#psd	Kurzarbeit: Gleichbleibendes mtl. Soll-Entgelt	8.2	NUM	NEIN	JA	1833
kug_std_lohn#psd	Kurzarbeit: Stundenlohn für Kug	4.2	NUM	NEIN	JA	1683
kug_unabw_ereignis_kz#psd	Kurzarbeit: Kug für unabwendbares Ereignis (Hochwasser 2013)	1	NUM	NEIN	JA	4526
kug_zuschuss_aufstock#psd	Kurzarbeit: Kug-Zuschuss (Aufstockung)	1	NUM	NEIN	JA	4526
kz_abrechnung_alt_neu#psd	Altersteilzeit: Abrechnung nach alter Regelung für Verträge ab 01.07.2004	1	NUM	NEIN	JA	440
man_erhoeht_leistung_kug#psd	Kurzarbeit: Berücksichtigung erhöhter Leistungssatz (ab 04/2021)	1	NUM	NEIN	JA	4797
monate_kug#psd	Kurzarbeit: Abweichende Anzahl Bezugsmonate	2	NUM	NEIN	JA	4792
monate_kug_loe_kz#psd	Kurzarbeit: Anzahl Bezugsmonate auf Null setzen	1	NUM	NEIN	JA	440
netto_abzug_heimk#psd	Behinderte Menschen: Netto-Abzug Heimbewohner)	4	NUM	NEIN	JA	4311

Beschreibung der Eingabefelder

Fach 4

Feld	Beschreibung	Länge	Typ	MUSS	HIST	DEID
netto_entg_kug_zusch_aufst#psd	Kurzarbeit: Abweichendes Basis-Netto-Entgelt zur Berechnung des Kug-Zuschusses	7.2	NUM	NEIN	JA	1832
oed_atz_auspraegung#psd	Altersteilzeit: ZVK-pflichtiges Entgelt	1	NUM	NEIN	JA	4339
pnr#psd	Personal Nummer	5	NUM	JA	JA	479
regelarb_entgelt#psd	Altersteilzeit: Regelarbeitsentgelt	7.2	NUM	NEIN	JA	1832
rv_traeger_reha_kz#psd	Behinderte Menschen: Rentenversicherungsträger ist Träger der Rehabilitation	1	NUM	NEIN	JA	440
sn_lfd_nr_stammnr#ps	Kurzarbeit: Abweichende Kug-Nummer	3	NUM	NEIN	JA	4309
sv_rueck_qualifizierung#psd	Kurzarbeit: Qualifizierungsmaßnahme	1	NUM	NEIN	JA	4547
sv_erstattung_wb#psd	Kurzarbeit: 50% SV-Erstattung aufgrund Weiterbildung (gem. § 106a SGB III)	1	NUM	NEIN	JA	440
sv_erstattung_wb_beginn#psd	Kurzarbeit: Zeitraum der Weiterbildungsmaßnahme Beginn	8	DATE	NEIN	JA	12
sv_erstattung_wb_ende#psd	Kurzarbeit: Zeitraum der Weiterbildungsmaßnahme Ende	8	DATE	NEIN	JA	12
svber_ohne_entg_durchf#psd	Behinderte Menschen: SV-Berechnung ohne Entgelt durchführen	1	NUM	NEIN	JA	440
tag_ablieferung_heimar#psd	Heimarbeit: Tag der Ablieferung bei Heimarbeit (TT.MM.JJJJ)	8	DATE	NEIN	JA	12
tag Ausgabe_heimarb#psd	Heimarbeit: Tag der Ausgabe bei Heimarbeit (TT.MM.JJJJ)	8	DATE	NEIN	JA	12
transport_proz_satz#psd	Heimarbeit: Transportkostenzuschlag	4.2	NUM	NEIN	JA	907
unkost_uml_zus_proz_satz#psd	Heimarbeit: Heimarbeiterzuschlag	4.2	NUM	NEIN	JA	907
url_uml_sv_pfl_proz_satz#psd	Heimarbeit: Urlaubszuschlag	4.2	NUM	NEIN	JA	907
vwl_ag_anteil_proz_satz#psd	Heimarbeit: Arbeitgeberanteil VWL	4.2	NUM	NEIN	JA	907

2.38 Tabelle: u_lod_psd_dssp

Feld	Beschreibung	Länge	Typ	MUSS	HIST	DEID
dsp_1_gleich_std#psd	Durchschnittsspeicher / Gleichbleibende Werte: Durchschnittsspeicher1 (Stunden)	5.2	NUM	NEIN	JA	1267
dsp_1_gleich_tage#psd	Durchschnittsspeicher / Gleichbleibende Werte: Durchschnittsspeicher1 (Tage)	4.1	NUM	NEIN	JA	1810
dsp_10_gleich_std#psd	Durchschnittsspeicher / Gleichbleibende Werte: Durchschnittsspeicher10 (Stunden)	5.2	NUM	NEIN	JA	1267
dsp_10_gleich_tage#psd	Durchschnittsspeicher / Gleichbleibende Werte:	5.2	NUM	NEIN	JA	1855

SSH

LODAS

Fach 4

Beschreibung der Eingabefelder

Feld	Beschreibung	Länge	Typ	MUSS	HIST	DEID
dsp_2_gleich_std#psd	Durchschnittsspeicher10 (Tage) Durchschnittsspeicher / Gleichbleibende Werte:	5.2	NUM	NEIN	JA	1267
dsp_3_gleich_std#psd	Durchschnittsspeicher2 (Stunden) Durchschnittsspeicher / Gleichbleibende Werte:	5.2	NUM	NEIN	JA	1267
dsp_4_gleich_std#psd	Durchschnittsspeicher3 (Stunden) Durchschnittsspeicher / Gleichbleibende Werte:	5.2	NUM	NEIN	JA	1267
dsp_4_gleich_tage#psd	Durchschnittsspeicher4 (Stunden) Durchschnittsspeicher / Gleichbleibende Werte:	5.2	NUM	NEIN	JA	1855
dsp_5_gleich_std#psd	Durchschnittsspeicher4 (Tage) Durchschnittsspeicher / Gleichbleibende Werte:	5.2	NUM	NEIN	JA	1267
dsp_5_gleich_tage#psd	Durchschnittsspeicher5 (Stunden) Durchschnittsspeicher / Gleichbleibende Werte:	5.2	NUM	NEIN	JA	1855
dsp_6_gleich_std#psd	Durchschnittsspeicher5 (Tage) Durchschnittsspeicher / Gleichbleibende Werte:	5.2	NUM	NEIN	JA	1267
dsp_6_gleich_tage#psd	Durchschnittsspeicher6 (Stunden) Durchschnittsspeicher / Gleichbleibende Werte:	5.2	NUM	NEIN	JA	1855
dsp_7_gleich_std#psd	Durchschnittsspeicher6 (Tage) Durchschnittsspeicher / Gleichbleibende Werte:	5.2	NUM	NEIN	JA	1267
dsp_7_gleich_tage#psd	Durchschnittsspeicher7 (Stunden) Durchschnittsspeicher / Gleichbleibende Werte:	5.2	NUM	NEIN	JA	1855
dsp_8_gleich_std#psd	Durchschnittsspeicher7 (Tage) Durchschnittsspeicher / Gleichbleibende Werte:	5.2	NUM	NEIN	JA	1267
dsp_8_gleich_tage#psd	Durchschnittsspeicher8 (Stunden) Durchschnittsspeicher / Gleichbleibende Werte:	5.2	NUM	NEIN	JA	1855
dsp_9_gleich_std#psd	Durchschnittsspeicher8 (Tage) Durchschnittsspeicher / Gleichbleibende Werte:	5.2	NUM	NEIN	JA	1267
dsp_9_gleich_tage#psd	Durchschnittsspeicher9 (Stunden) Durchschnittsspeicher / Gleichbleibende Werte:	5.2	NUM	NEIN	JA	1855
pnr#psd	Durchschnittsspeicher9 (Tage) Personal Nummer	5	NUM	JA	JA	479

SSH

LODAS

Beschreibung der Eingabefelder

Fach 4

2.39 Tabelle: u_lod_psd_durchschnittsspeicher						
Feld	Beschreibung	Länge	Typ	MUSS	HIST	DEID
datum_mmjjjj#psd	Durchschnittsspeicher / Durchschnitte 1-10/Sonstige: Monat/Jahr	6	DATE	JA	NEIN	398
dsp_1_betrag#psd	Durchschnittsspeicher / Durchschnitte 1-10/Sonstige: Durchschnittssp.1 (Betrag)	7.2	NUM	NEIN	NEIN	1832
dsp_1_stunden#psd	Durchschnittsspeicher / Durchschnitte 1-10/Sonstige: Durchschnittssp.1 (Std.)	5.2	NUM	NEIN	NEIN	1267
dsp_1_tage#psd	Durchschnittsspeicher / Durchschnitte 1-10/Sonstige: Durchschnittssp.1 (Tage)	3.1	NUM	NEIN	NEIN	1809
dsp_10_betrag#psd	Durchschnittsspeicher / Durchschnitte 1-10/Sonstige: Durchschnittssp.10 (Betrag)	7.2	NUM	NEIN	NEIN	1832
dsp_10_stunden#psd	Durchschnittsspeicher / Durchschnitte 1-10/Sonstige: Durchschnittssp.10 (Std.)	5.2	NUM	NEIN	NEIN	1267
dsp_10_tage#psd	Durchschnittsspeicher / Durchschnitte 1-10/Sonstige: Durchschnittssp.10 (Tage)	4.2	NUM	NEIN	NEIN	1828
dsp_2_betrag#psd	Durchschnittsspeicher / Durchschnitte 1-10/Sonstige: Durchschnittssp.2 (Betrag)	7.2	NUM	NEIN	NEIN	1832
dsp_2_stunden#psd	Durchschnittsspeicher / Durchschnitte 1-10/Sonstige: Durchschnittssp.2 (Std.)	5.2	NUM	NEIN	NEIN	1267
dsp_3_betrag#psd	Durchschnittsspeicher / Durchschnitte 1-10/Sonstige: Durchschnittssp.3 (Betrag)	7.2	NUM	NEIN	NEIN	1832
dsp_3_stunden#psd	Durchschnittsspeicher / Durchschnitte 1-10/Sonstige: Durchschnittssp.3 (Std.)	5.2	NUM	NEIN	NEIN	1267
dsp_4_betrag#psd	Durchschnittsspeicher / Durchschnitte 1-10/Sonstige: Durchschnittssp.4 (Betrag)	7.2	NUM	NEIN	NEIN	1832
dsp_4_stunden#psd	Durchschnittsspeicher / Durchschnitte 1-10/Sonstige: Durchschnittssp.4 (Std.)	5.2	NUM	NEIN	NEIN	1267
dsp_4_tage#psd	Durchschnittsspeicher / Durchschnitte 1-10/Sonstige: Durchschnittssp.4 (Tage)	4.2	NUM	NEIN	NEIN	1828
dsp_5_betrag#psd	Durchschnittsspeicher / Durchschnitte 1-10/Sonstige: Durchschnittssp.5 (Betrag)	7.2	NUM	NEIN	NEIN	1832

SSH

LODAS

Fach 4

Beschreibung der Eingabefelder

Feld	Beschreibung	Länge	Typ	MUSS	HIST	DEID
dsp_5_stunden#psd	Durchschnittsspeicher / Durchschnitte 1-10/Sonstige: Durchschnittssp.5 (Std.)	5.2	NUM	NEIN	NEIN	1267
dsp_5_tage#psd	Durchschnittsspeicher / Durchschnitte 1-10/Sonstige: Durchschnittssp.5 (Tage)	4.2	NUM	NEIN	NEIN	1828
dsp_6_betrag#psd	Durchschnittsspeicher / Durchschnitte 1-10/Sonstige: Durchschnittssp.6 (Betrag)	7.2	NUM	NEIN	NEIN	1832
dsp_6_stunden#psd	Durchschnittsspeicher / Durchschnitte 1-10/Sonstige: Durchschnittssp.6 (Std.)	5.2	NUM	NEIN	NEIN	1267
dsp_6_tage#psd	Durchschnittsspeicher / Durchschnitte 1-10/Sonstige: Durchschnittssp.6 (Tage)	4.2	NUM	NEIN	NEIN	1828
dsp_7_betrag#psd	Durchschnittsspeicher / Durchschnitte 1-10/Sonstige: Durchschnittssp.7 (Betrag)	7.2	NUM	NEIN	NEIN	1832
dsp_7_stunden#psd	Durchschnittsspeicher / Durchschnitte 1-10/Sonstige: Durchschnittssp.7 (Std.)	5.2	NUM	NEIN	NEIN	1267
dsp_7_tage#psd	Durchschnittsspeicher / Durchschnitte 1-10/Sonstige: Durchschnittssp.7 (Tage)	4.2	NUM	NEIN	NEIN	1828
dsp_8_betrag#psd	Durchschnittsspeicher / Durchschnitte 1-10/Sonstige: Durchschnittssp.8 (Betrag)	7.2	NUM	NEIN	NEIN	1832
dsp_8_stunden#psd	Durchschnittsspeicher / Durchschnitte 1-10/Sonstige: Durchschnittssp.8 (Std.)	5.2	NUM	NEIN	NEIN	1267
dsp_8_tage#psd	Durchschnittsspeicher / Durchschnitte 1-10/Sonstige: Durchschnittssp.8 (Tage)	4.2	NUM	NEIN	NEIN	1828
dsp_9_betrag#psd	Durchschnittsspeicher / Durchschnitte 1-10/Sonstige: Durchschnittssp.9 (Betrag)	7.2	NUM	NEIN	NEIN	1832
dsp_9_stunden#psd	Durchschnittsspeicher / Durchschnitte 1-10/Sonstige: Durchschnittssp.9 (Std.)	5.2	NUM	NEIN	NEIN	1267
dsp_9_tage#psd	Durchschnittsspeicher / Durchschnitte 1-10/Sonstige: Durchschnittssp.9 (Tage)	4.2	NUM	NEIN	NEIN	1828
dsp_gala_arbentgelt#psd	Durchschnittsspeicher / Durchschnitte 1-10/Sonstige: GaLa (Fikt. Arbeitsentg.)	7.2	NUM	NEIN	NEIN	1832
dsp_heuer_arbentgelt#psd	Durchschnittsspeicher / Durchschnitte 1-10/Sonstige: Heuer (SV-pfl. Entgelt)	7.2	NUM	NEIN	NEIN	1832

SSH

LODAS

Beschreibung der Eingabefelder

Fach 4

Feld	Beschreibung	Länge	Typ	MUSS	HIST	DEID
dsp_heuer_svtage#psd	Durchschnittsspeicher / Durchschnitte 1-10/Sonstige: Heuer (SV-Tage)	2	NUM	NEIN	NEIN	1269
pnr#psd	Personal Nummer	5	NUM	JA	NEIN	479

2.40 **Tabelle: u_lod_psd_entg_vorbw_bea**

Feld	Beschreibung	Länge	Typ	MUSS	HIST	DEID
entg_gab#psd	Lohnkonto Ergebniswerte / BEA Vortragswerte: Gültig ab (Entgeltdaten SV)	6	DATE	JA	NEIN	398
fiktives_brutto#psd	Lohnkonto Ergebniswerte / BEA Vortragswerte: fiktives Brutto	10.2	NUM	NEIN	NEIN	4296
pnr#psd	Personal Nummer	5	NUM	JA	NEIN	479
rechtskreis#psd	Lohnkonto Ergebniswerte / BEA Vortragswerte: Rechtskreis	1	CHAR	NEIN	NEIN	4847
sv_brutto_einmal#psd	Lohnkonto Ergebniswerte / BEA Vortragswerte: SV-Brutto jährlich	10.2	NUM	NEIN	NEIN	4296
sv_brutto_lfd#psd	Lohnkonto Ergebniswerte / BEA Vortragswerte: SV-Brutto lfd.	10.2	NUM	NEIN	NEIN	4296

2.41 **Tabelle: u_lod_psd_entg2_vorbw_bea**

Feld	Beschreibung	Länge	Typ	MUSS	HIST	DEID
entg2_gab#psd	Lohnkonto Ergebniswerte / BEA Vortragswerte: Gültig ab (Entgeltdaten Steuer)	6	DATE	JA	NEIN	398
pnr#psd	Personal Nummer	5	NUM	JA	NEIN	479
steuer_brutto_einmal#psd	Lohnkonto Ergebniswerte / BEA Vortragswerte: Steuer-Brutto sonst. Bez.	10.2	NUM	NEIN	NEIN	4296
steuer_brutto_lfd#psd	Lohnkonto Ergebniswerte / BEA Vortragswerte: Steuer-Brutto lfd.	10.2	NUM	NEIN	NEIN	4296

2.42 **Tabelle: u_lod_psd_epp_datan**

Feld	Beschreibung	Länge	Typ	MUSS	HIST	DEID
epp_anspruch#psd	Steuer / Einmalbezüge/Sonstige Angaben/Versorg.: Anspruch auf Energiepreispausch.	1	NUM	NEIN	NEIN	4821
pnr#psd	Personal Nummer	5	NUM	JA	NEIN	479

SSH

LODAS

Fach 4

Beschreibung der Eingabefelder

2.43 **Tabelle: u_lod_psd_fahrtkostenzuschuss**

Feld	Beschreibung	Länge	Typ	MUSS	HIST	DEID
arbeitstage_im_monat#psd	Entlohnung / Fahrtkostenzuschuss: Arbeitstage im Monat - Fahrtstrecke 1	2	NUM	NEIN	JA	728
arbeitstage_im_monat_2#psd	Entlohnung / Fahrtkostenzuschuss: Arbeitstage im Monat - Fahrtstrecke 2	2	NUM	NEIN	JA	728
betrag_pauschalverst#psd	Entlohnung / Fahrtkostenzuschuss: Aufwendungen für öffentliche Verkehrsmittel	7.2	NUM	NEIN	JA	1832
einf_entf_wohnung_arbeit#psd	Entlohnung / Fahrtkostenzuschuss: Einfache Entfernung - Fahrtstrecke 1	5	NUM	NEIN	JA	4484
einf_entf_wohnung_arbeit_2#psd	Entlohnung / Fahrtkostenzuschuss: Einfache Entfernung - Fahrtstrecke 2	5	NUM	NEIN	JA	4484
ermittlung_pauschalverst#psd	Entlohnung / Fahrtkostenzuschuss: Ermittlung der Pauschalversteuerung	1	NUM	NEIN	JA	4564
fahrtkostenzuschuss#psd	Entlohnung / Fahrtkostenzuschuss: Fahrtkostenzuschuss	7.2	NUM	NEIN	JA	1832
jobticket#psd	Entlohnung / Fahrtkostenzuschuss: Jobticket (Höhe des geldwerten Vorteils)	7.2	NUM	NEIN	JA	1832
kuerzung_teilmonat#psd	Entlohnung / Fahrtkostenzuschuss: Kürzung im Teilmonat / Ausfallmonat	1	NUM	NEIN	JA	4679
kz_gesamtstrecke#psd	Entlohnung / Fahrtkostenzuschuss: Fahrtstrecke 1 und 2 bilden Gesamtstrecke ab	1	NUM	NEIN	JA	440
oeffentlich_jobticket_kz#psd	Entlohnung / Fahrtkostenzuschuss: f. Fahrten m. öffentl. Verkehrsm. 25 % pauschal	1	NUM	NEIN	JA	440
oeffentlich_kz#psd	Entlohnung / Fahrtkostenzuschuss: f. Fahrten m. öffentl. Verkehrsm. 25 % pauschal	1	NUM	NEIN	JA	440
pnr#psd	Personal Nummer	5	NUM	JA	JA	479
sachbezugsfreigrenze#psd	Entlohnung / Fahrtkostenzuschuss: Sachbezugsfreigrenze	1	NUM	NEIN	JA	440
steuerfreiheit_gem#psd	Entlohnung / Fahrtkostenzuschuss:	1	NUM	NEIN	JA	4485
verkehrsmittel_1#psd	Entlohnung / Fahrtkostenzuschuss: Verkehrsmittel - Fahrtstrecke 1	1	NUM	NEIN	JA	4492
verkehrsmittel_2#psd	Entlohnung / Fahrtkostenzuschuss: Verkehrsmittel - Fahrtstrecke 2	1	NUM	NEIN	JA	4492

SSH

LODAS

Beschreibung der Eingabefelder

Fach 4

Feld	Beschreibung	Länge	Typ	MUSS	HIST	DEID
zuschuss_stfr_oeqv_kz#psd	Entlohnung / Fahrtkostenzuschuss: Für Fahrten mit öffentl. Verkehrsmitteln	1	NUM	NEIN	JA	440

2.44 **Tabelle: u_lod_psd_fehlz_vorbw_bea**

Feld	Beschreibung	Länge	Typ	MUSS	HIST	DEID
fehlzeit_beginn#psd	Lohnkonto Ergebniswerte / BEA Vortragswerte: Beginn Fehlzeiten	8	DATE	JA	NEIN	12
fehlzeit_ende#psd	Lohnkonto Ergebniswerte / BEA Vortragswerte: Ende Fehlzeiten	8	DATE	NEIN	NEIN	12
fehlzeit_grund#psd	Lohnkonto Ergebniswerte / BEA Vortragswerte: Grund Fehlzeiten	2	NUM	NEIN	NEIN	4844
pnr#psd	Personal Nummer	5	NUM	JA	NEIN	479

2.45 **Tabelle: u_lod_psd_fehlzeiten**

Feld	Beschreibung	Länge	Typ	MUSS	HIST	DEID
abtretungserklaerung_aag#psd	Beschäftigung / Fehlzeiten: Abtretung nach §5 AAG geklärt	1	NUM	NEIN	NEIN	440
anspr_kgzuschuss#psd	Beschäftigung / Fehlzeiten: Anspruch auf Krankengeldzuschuss	1	NUM	NEIN	NEIN	440
anz_std_schichten#psd	Beschäftigung / Fehlzeiten: Anzahl Stunden	5.2	NUM	NEIN	NEIN	1855
anz_tage_bruttoarbeitsentgelt#psd	Beschäftigung / Fehlzeiten: Anzahl Tage Zahlung Bruttoarbeitsentgelt	2	NUM	NEIN	NEIN	1788
anzahl_arbeitstage1#psd	Beschäftigung / Fehlzeiten: Anzahl Arbeitstage in Zeitraum 1	2	NUM	NEIN	NEIN	4222
anzahl_arbeitstage2#psd	Beschäftigung / Fehlzeiten: Anzahl Arbeitstage in Zeitraum 2	2	NUM	NEIN	NEIN	4222
anzahl_arbeitstage3#psd	Beschäftigung / Fehlzeiten: Anzahl Arbeitstage in Zeitraum 3	2	NUM	NEIN	NEIN	4222
anzahl_tage_freistellung#psd	Beschäftigung / Fehlzeiten: Anzahl bis. Arbeitstage mit Freistellung	2	NUM	NEIN	NEIN	1788
arbeitsentgelt_manuell#psd	Beschäftigung / Fehlzeiten: Sonderfall rückwirkende Verdiensterhöhung	1	NUM	NEIN	NEIN	440
arbeitsunf_im_inland#psd	Beschäftigung / Fehlzeiten: Arbeitsunfähig im Inland eingetroffen am	8	DATE	NEIN	NEIN	12
arbeitsunfaehig_ab#psd	Beschäftigung / Fehlzeiten: Beginn Arbeitsunfähigkeit	8	DATE	NEIN	NEIN	12
au_relevant_kz#psd	Beschäftigung / Fehlzeiten: für AU Abfrage relevant	1	NUM	NEIN	NEIN	440

SSH

LODAS

Fach 4

Beschreibung der Eingabefelder

Feld	Beschreibung	Länge	Typ	MUSS	HIST	DEID
aufstockungsbetrag#psd	Beschäftigung / Fehlzeiten: Aufstockungsbetrag	6.2	NUM	NEIN	NEIN	1831
ausfall_sv_freifsn_zuschl#psd	Beschäftigung / Fehlzeiten: ausgefallene SV-freie SFN-Zuschläge	8.2	NUM	NEIN	NEIN	1833
art_uebergangsgeld#psd	Beschäftigung / Fehlzeiten: Art des Übergangsgeldes	1	NUM	NEIN	NEIN	4616
av_pf_ebz#psd	Beschäftigung / Fehlzeiten: Einmalzahlung AV 12 Monate vor AU	8.2	NUM	NEIN	NEIN	1833
beg_drittletz_zeitr_vor_au#psd	Beschäftigung / Fehlzeiten: Beginn drittletzter Zeitraum	8	DATE	NEIN	NEIN	12
beg_kurzarbeit#psd	Beschäftigung / Fehlzeiten: Beginn Gewährungszeitraum Kurzarbeitergeld	8	DATE	NEIN	NEIN	12
beg_letzter_zeitr_vor_au#psd	Beschäftigung / Fehlzeiten: Beginn letzter Zeitraum	8	DATE	NEIN	NEIN	12
beg_lohnausgl_geruest1#psd	Beschäftigung / Fehlzeiten: Beginn Lohnausgleich Gerüstbaugewerbe Zeitraum 1	8	DATE	NEIN	NEIN	12
beg_lohnausgl_geruest2#psd	Beschäftigung / Fehlzeiten: Beginn Lohnausgleich Gerüstbaugewerbe Zeitraum 2	8	DATE	NEIN	NEIN	12
beg_zweitletz_zeitr_vor_au#psd	Beschäftigung / Fehlzeiten: Beginn zweitletzter Zeitraum	8	DATE	NEIN	NEIN	12
beitrag_pfl_brutto_mtl#psd	Beschäftigung / Fehlzeiten: Beitragspflichtige Einnahme brutto	8.2	NUM	NEIN	NEIN	1833
beitrag_pfl_netto_mtl#psd	Beschäftigung / Fehlzeiten: Beitragspflichtige Einnahme netto	8.2	NUM	NEIN	NEIN	1833
beitragsfrei_umgew_entgelt#psd	Beschäftigung / Fehlzeiten: Beitragsfrei umgew. Arbeitsentgelt 12 Monate vor AU	8.2	NUM	NEIN	NEIN	1833
bemerkung#psd	Beschäftigung / Fehlzeiten: Bemerkung	15	CHAR	NEIN	NEIN	560
berufskrankheit#psd	Beschäftigung / Fehlzeiten: Berufskrankheit	1	NUM	NEIN	NEIN	440
betrag_durchschnheuer#psd	Beschäftigung / Fehlzeiten: Betrag Durchschnittsheuer nach BG-Verkehr	8.2	NUM	NEIN	NEIN	1833
bord_ausland_au_ab#psd	Beschäftigung / Fehlzeiten: An Bord/im Ausland bereits arbeitsunfähig ab	8	DATE	NEIN	NEIN	12
datum_bis_ttmj#psd	Beschäftigung / Fehlzeiten: Ende	8	DATE	NEIN	NEIN	12
datum_von_ttmj#psd	Beschäftigung / Fehlzeiten: Beginn	8	DATE	JA	NEIN	12
einm_zah_12_mon_vor_freist#psd	Beschäftigung / Fehlzeiten: bezahlte Einmalzahlungen	1	NUM	NEIN	NEIN	4702
end_drittletz_zeitr_vor_au#psd	Beschäftigung / Fehlzeiten: Ende drittletzter Zeitraum	8	DATE	NEIN	NEIN	12

SSH

LODAS

Beschreibung der Eingabefelder

Fach 4

Feld	Beschreibung	Länge	Typ	MUSS	HIST	DEID
end_kurzarbeit#psd	Beschäftigung / Fehlzeiten: Ende Gewährungszeitraum Kurzarbeitergeld	8	DATE	NEIN	NEIN	12
end_letzter_zeitr_vor_au#psd	Beschäftigung / Fehlzeiten: Ende letzter Zeitraum	8	DATE	NEIN	NEIN	12
end_lohnausgl_geruest1#psd	Lohnausgleich Gerüstbaugewerbe Zeitraum 1	8	DATE	NEIN	NEIN	12
end_lohnausgl_geruest2#psd	Beschäftigung / Fehlzeiten: Ende Lohnausgleich Gerüstbaugewerbe Zeitraum 2	8	DATE	NEIN	NEIN	12
end_zweitletz_zeitr_vor_au#psd	Beschäftigung / Fehlzeiten: Ende zweitletzter Zeitraum	8	DATE	NEIN	NEIN	12
fehlzeit_festschreiben_kz#psd	Beschäftigung / Fehlzeiten: Fehlzeit-Ende nicht durch eAU- Rückm. überschreiben	1	NUM	NEIN	NEIN	440
fehlzeit_ohne_entgelt1#psd	Beschäftigung / Fehlzeiten: 1. Fehlzeit ohne Arbeitsentgelt	2	NUM	NEIN	NEIN	4222
fehlzeit_ohne_entgelt2#psd	Beschäftigung / Fehlzeiten: 2. Fehlzeit ohne Arbeitsentgelt	2	NUM	NEIN	NEIN	4222
fehlzeit_ohne_entgelt3#psd	Beschäftigung / Fehlzeiten: 3. Fehlzeit ohne Arbeitsentgelt	2	NUM	NEIN	NEIN	4222
festschreiben_eel#psd	Beschäftigung / Fehlzeiten: Stornierung und Neuerstellung EEL unterdrücken	1	NUM	NEIN	NEIN	440
freistell_brutto#psd	Beschäftigung / Fehlzeiten: Lfd. Brutto tatsächlich am ersten Tag der Freist.	8.2	NUM	NEIN	NEIN	1833
freistell_netto#psd	Beschäftigung / Fehlzeiten: Lfd. Netto tatsächlich am ersten Tag der Freist.	8.2	NUM	NEIN	NEIN	1833
freistellung_einvernehm1#psd	Beschäftigung / Fehlzeiten: Freistellung einvernehmlich	1	NUM	NEIN	NEIN	440
gez_lfd_brutto1#psd	Beschäftigung / Fehlzeiten: Lfd. Bruttoverdienst tatsächl. (letzter Zeitraum)	8.2	NUM	NEIN	NEIN	1833
gez_lfd_brutto2#psd	Beschäftigung / Fehlzeiten: Lfd. Bruttoverdienst tatsächl. (zweitletzter Zeitr.)	8.2	NUM	NEIN	NEIN	1833
gez_lfd_brutto3#psd	Beschäftigung / Fehlzeiten: Lfd. Bruttoverdienst tatsächl. (drittletzter Zeitr.)	8.2	NUM	NEIN	NEIN	1833
gez_transfer_kug#psd	Beschäftigung / Fehlzeiten: gezahltes Transfer-Kug	8.2	NUM	NEIN	NEIN	1833
grund_fehlzeiten#psd	Beschäftigung / Fehlzeiten: Grund	3	NUM	NEIN	NEIN	4323
grund_vor_schutzfrist#psd	Beschäftigung / Fehlzeiten: Fehlzeitenart vor Beginn Mutterschutzfrist	2	NUM	NEIN	NEIN	4625

SSH

LODAS

Fach 4

Beschreibung der Eingabefelder

Feld	Beschreibung	Länge	Typ	MUSS	HIST	DEID
institutionskz_uvtraeger#psd	Beschäftigung / Fehlzeiten: Institutionskennzeichen	15	CHAR	NEIN	NEIN	560
kind_nr#psd	Beschäftigung / Fehlzeiten: Kind	2	NUM	NEIN	NEIN	4389
kinderanzahl#psd	Beschäftigung / Fehlzeiten: Kinder-Anzahl	2	NUM	NEIN	NEIN	1788
kinderpfl_verletztengeld#psd	Beschäftigung / Fehlzeiten: Kinderverletztengeld (Unfall)	1	NUM	NEIN	NEIN	440
krankentagegeld_priv_sv#psd	Beschäftigung / Fehlzeiten: Krankentagegeld (private KV)	7.2	NUM	NEIN	NEIN	1832
kug_art#psd	Beschäftigung / Fehlzeiten: Art des Kurzarbeitergeldes	1	NUM	NEIN	NEIN	4632
kz_am_ersten_tag_gearb#psd	Beschäftigung / Fehlzeiten: am ersten Tag der Arbeitsunfähigkeit noch gearbeitet	1	NUM	NEIN	NEIN	440
kz_brutto_soc_ber_krankg#psd	Beschäftigung / Fehlzeiten: Brutto- Sozialleist. für Berechn. Krankengeldzuschuss berück.	1	NUM	NEIN	NEIN	440
kz_erster_tag_freist_gearb#psd	Beschäftigung / Fehlzeiten: Arbeit bei vollem Entgelt am ersten Freistellungstag	1	NUM	NEIN	NEIN	440
kv_pf_ebz#psd	Beschäftigung / Fehlzeiten: Einmalzahlung KV 12 Monate vor AU	8.2	NUM	NEIN	NEIN	1833
letzter_arb_tag_am#psd	Beschäftigung / Fehlzeiten: Letzter Arbeitstag/von Bord am	8	DATE	NEIN	NEIN	12
letzter_bez_tag_vor_geburt#psd	Beschäftigung / Fehlzeiten: Letzter bezahlter Tag vor der Entbindung	8	DATE	NEIN	NEIN	12
lohnfortz_bis#psd	Beschäftigung / Fehlzeiten: letzter bezahlter Tag vor EEL	8	DATE	NEIN	NEIN	12
lstfreie_zuschlaege1#psd	Beschäftigung / Fehlzeiten: SV- freie SFN-Zuschläge Zeitraum 1	8.2	NUM	NEIN	NEIN	1833
lstfreie_zuschlaege2#psd	Beschäftigung / Fehlzeiten: SV- freie SFN-Zuschläge Zeitraum 2	8.2	NUM	NEIN	NEIN	1833
lstfreie_zuschlaege3#psd	Beschäftigung / Fehlzeiten: SV- freie SFN-Zuschläge Zeitraum 3	8.2	NUM	NEIN	NEIN	1833
mehrarbeit_monat1#psd	Beschäftigung / Fehlzeiten: Bezahlte Mehrarbeitsstunden in Monat 1	5.2	NUM	NEIN	NEIN	1855
mehrarbeit_monat2#psd	Beschäftigung / Fehlzeiten: Bezahlte Mehrarbeitsstunden in Monat 2	5.2	NUM	NEIN	NEIN	1855
mehrarbeit_monat3#psd	Beschäftigung / Fehlzeiten: Bezahlte Mehrarbeitsstunden in Monat 3	5.2	NUM	NEIN	NEIN	1855
nullmeldung_erstellen_kz#psd	Beschäftigung / Fehlzeiten: Nullmeldung erstellen	1	NUM	NEIN	NEIN	440
oed_versart#psd	Beschäftigung / Fehlzeiten: Versicherungsmerkmal	2	NUM	NEIN	NEIN	4324
pnr#psd	Personal Nummer	5	NUM	JA	NEIN	479

SSH

LODAS

Beschreibung der Eingabefelder

Fach 4

Feld	Beschreibung	Länge	Typ	MUSS	HIST	DEID
regel_arbeitszeit#psd	Beschäftigung / Fehlzeiten: vereinbarte regelmäßige wöchentliche Arbeitszeit	4.2	NUM	NEIN	NEIN	1828
rueckmeldung_eel_kz#psd	Beschäftigung / Fehlzeiten: Rückmeldung der Entgeltersatzleistung	1	NUM	NEIN	NEIN	440
rv_pf_ebz#psd	Beschäftigung / Fehlzeiten: Einmalzahlung RV 12 Monate vor AU	8.2	NUM	NEIN	NEIN	1833
soll_brutto_entgelt#psd	Beschäftigung / Fehlzeiten: Soll-Arbeitsentgelt brutto Transfer-Kug	8.2	NUM	NEIN	NEIN	1833
soll_netto_entgelt#psd	Beschäftigung / Fehlzeiten: Soll-Arbeitsentgelt netto Transfer-Kug	8.2	NUM	NEIN	NEIN	1833
sozialleistung#psd	Beschäftigung / Fehlzeiten: tägl. Netto- Sozialleistung	7.2	NUM	NEIN	NEIN	1832
sozlst_enth_an_anteil_sv#psd	Beschäftigung / Fehlzeiten: AN-Anteil SV für Brutto-Sozialleistung	7.2	NUM	NEIN	NEIN	1832
taegl_brutto_sozial_leist#psd	Beschäftigung / Fehlzeiten: tägl. Brutto-Sozialleistung	7.2	NUM	NEIN	NEIN	1832
tage_sozialleistung#psd	Beschäftigung / Fehlzeiten: Tage Sozialleistung	2	NUM	NEIN	NEIN	4222
tarifgemeinschaft#psd	Beschäftigung / Fehlzeiten: Name der Tarifgemeinschaft	20	CHAR	NEIN	NEIN	4556
tarifl_netto_entgelt#psd	Beschäftigung / Fehlzeiten: Abweichendes tarifliches Netto-Entgelt	7.2	NUM	NEIN	NEIN	1832
tats_erz_brutto_entgelt#psd	Beschäftigung / Fehlzeiten: Ist-Arbeitsentgelt brutto Transfer-Kug	8.2	NUM	NEIN	NEIN	1833
tats_erz_netto_entgelt#psd	Beschäftigung / Fehlzeiten: Ist-Arbeitsentgelt netto Transfer-Kug	8.2	NUM	NEIN	NEIN	1833
unfallaktenzeichen#psd	Beschäftigung / Fehlzeiten: Aktenzeichen des Versicherungsfalls	20	CHAR	NEIN	NEIN	4556
unfalltag#psd	Beschäftigung / Fehlzeiten: Tag des Versicherungsfalls	8	DATE	NEIN	NEIN	12
urlaubsansp_ende_av#psd	Beschäftigung / Fehlzeiten: Urlaubsanspruch am Ende des Arbeitsverhältnisses	2	NUM	NEIN	NEIN	1788
ursache_arbunfaehigkeit#psd	Beschäftigung / Fehlzeiten: Ursache der Arbeitsunfähigkeit	1	NUM	NEIN	NEIN	4592
uv_pf_ebz#psd	Beschäftigung / Fehlzeiten: Einmalzahlung UV 12 Monate vor AU	8.2	NUM	NEIN	NEIN	1833
vergl_netto_entgelt#psd	Beschäftigung / Fehlzeiten: Vergleichs Netto-Entgelt	7.2	NUM	NEIN	NEIN	1832

SSH

LODAS

Fach 4

Beschreibung der Eingabefelder

Feld	Beschreibung	Länge	Typ	MUSS	HIST	DEID
verlaeng_av_heuer_bis#psd	Beschäftigung / Fehlzeiten: Verlängerung des Arbeitsverhältnisses bis	8	DATE	NEIN	NEIN	12
verlaeng_av_heuer_von#psd	Beschäftigung / Fehlzeiten: Verlängerung des Arbeitsverhältnisses von	8	DATE	NEIN	NEIN	12
weitergew_ag_leist#psd	Beschäftigung / Fehlzeiten: Weitergewährte AG-Leistung brutto	7.2	NUM	NEIN	NEIN	1832
weitergew_ag_leist_netto#psd	Beschäftigung / Fehlzeiten: Weitergewährte AG-Leistung netto	7.2	NUM	NEIN	NEIN	1832
weitergez_mtl_vwl#psd	Beschäftigung / Fehlzeiten: lfd. weitergezahlte mtl. VWL (voller Monat)	6.2	NUM	NEIN	NEIN	1831
werkstudentin_mit_gkv#psd	Beschäftigung / Fehlzeiten: Werkstudentin mit gesetzlicher Krankenversicherung	1	NUM	NEIN	NEIN	440

2.46 Tabelle: u_lod_psd_festbeziege

Feld	Beschreibung	Länge	Typ	MUSS	HIST	DEID
betrags#psd	Entlohnung / Festbezüge: Betrag	9.2	NUM	NEIN	JA	4489
festbez_id#psd	Entlohnung / Festbezüge: Nummer	2	NUM	JA	JA	4227
gab#psd	Entlohnung / Festbezüge: Gültig in den Monaten	26	CHAR	NEIN	JA	4495
intervall#psd	Entlohnung / Festbezüge: Intervall	1	NUM	NEIN	JA	4491
kuerzung#psd	Entlohnung / Festbezüge: Kürzung	1	NUM	NEIN	JA	4679
kz_monatslohn#psd	Entlohnung / Festbezüge: Monatslohn	1	NUM	NEIN	JA	4552
lohnart_nr#psd	Entlohnung / Festbezüge: Lohnart	4	NUM	NEIN	JA	4178
pnr#psd	Personal Nummer	5	NUM	JA	JA	479

2.47 Tabelle: u_lod_psd_firmenwagen

Feld	Beschreibung	Länge	Typ	MUSS	HIST	DEID
abr_fahrt_wohnung_arbeit#psd	Entlohnung / Firmenwagen/Firmenrad: Abrechnung von Fahrten zw. Wohnung u. 1.Tätigkeitsstätte	1	NUM	NEIN	JA	440
abr_familienheimfahrt#psd	Entlohnung / Firmenwagen/Firmenrad: Abrechnung von Familienheimfahrten	1	NUM	NEIN	JA	440
abr_intervall_ratenzahl#psd	Entlohnung / Firmenwagen/Firmenrad: Abrechnungsintervall	1	NUM	NEIN	JA	4649

SSH

LODAS

Beschreibung der Eingabefelder

Fach 4

Feld	Beschreibung	Länge	Typ	MUSS	HIST	DEID
abrechn_privatfahrten#psd	Ratenzahlung Entlohnung / Firmenwagen/Firmenrad: Abrechnung von Privatfahrten	1	NUM	NEIN	JA	440
anzahl_erste_fahrten#psd	Entlohnung / Firmenwagen/Firmenrad: Anzahl erste Heimfahrten (USt)	2	NUM	NEIN	JA	1788
anzahl_fahrten_monat#psd	Entlohnung / Firmenwagen/Firmenrad: Anzahl ab der zweiten Heimfahrt	2	NUM	NEIN	JA	1788
arbeitstage_monat#psd	Entlohnung / Firmenwagen/Firmenrad: Arbeitstage im Monat (Fahrten zw. Wohng. u. Arb.)	1	NUM	NEIN	JA	4510
betrag_ratenzahlung#psd	Entlohnung / Firmenwagen/Firmenrad: Betrag Ratenzahlung	9.2	NUM	NEIN	JA	1834
einf_entf_fam_heimfahrt#psd	Entlohnung / Firmenwagen/Firmenrad: Einfache Entfernung (Familienheimfahrten)	5	NUM	NEIN	JA	4484
einf_entf_wohnung_arbeit#psd	Entlohnung / Firmenwagen/Firmenrad: Einfache Entfernung zw. Wohnung und Arbeitsstätte	5	NUM	NEIN	JA	4484
einmalige_zuzahlung#psd	Entlohnung / Firmenwagen/Firmenrad: Höhe der einmaligen Zuzahlung (Gesamtbetrag)	9.2	NUM	NEIN	JA	1834
fahrtkilometer_monat#psd	Entlohnung / Firmenwagen/Firmenrad: Fahrtkilometer im Monat	5	NUM	NEIN	JA	4484
fahrzeugkennzeichen#psd	Entlohnung / Firmenwagen/Firmenrad: Fahrzeugkennzeichen / Bezeichnung	12	CHAR	JA	JA	1054
fiwa_wohn_arbeit_anzahl#psd	Entlohnung / Firmenwagen/Firmenrad: Anzahl Fahrten im Monat (Einzelbewertung)	2	NUM	NEIN	JA	1788
kz_fahrt_wohn_taetigkeit#psd	Entlohnung / Firmenwagen/Firmenrad: Fahrten Wohnung/Tätigkeitsstätte	1	NUM	NEIN	JA	440
kz_familienheimfahrt#psd	Entlohnung / Firmenwagen/Firmenrad: Familienheimfahrten	1	NUM	NEIN	JA	440
kz_keine_verrech_abr_einm#psd	Entlohnung / Firmenwagen/Firmenrad: Zahlung im Rahmen der Lohnabrechnung	1	NUM	NEIN	JA	440

SSH

LODAS

Fach 4

Beschreibung der Eingabefelder

Feld	Beschreibung	Länge	Typ	MUSS	HIST	DEID
	(einm.)					
kz_keine_verrech_abr_lfd#psd	Entlohnung / Firmenwagen/Firmenrad: Zahlung im Rahmen der Lohnabrechnung (lfd.)	1	NUM	NEIN	JA	440
kz_privatfahrt#psd	Entlohnung / Firmenwagen/Firmenrad/Firmenra- d: Privatfahrten	1	NUM	NEIN	JA	440
lfd_zuzahlung#psd	Entlohnung / Firmenwagen/Firmenrad: Höhe der laufenden Zuzahlung/Monatspauschale	9.2	NUM	NEIN	JA	1834
nettoabzug_einm#psd	Entlohnung / Firmenwagen/Firmenrad: Netto- Abzug(einmalige Zuzahlungen)	4	NUM	NEIN	JA	4055
nettoabzug_lfd#psd	Entlohnung / Firmenwagen/Firmenrad: Netto- Abzug(laufende Zuzahlungen)	4	NUM	NEIN	JA	4055
nutzungsende#psd	Entlohnung / Firmenwagen/Firmenrad: Nutzungsende	6	DATE	NEIN	JA	398
nutzungshaeufigkeit#psd	Entlohnung / Firmenwagen/Firmenrad: Nutzungshäufigkeit	1	NUM	NEIN	JA	4507
pauschalverst_tage#psd	Entlohnung / Firmenwagen/Firmenrad: Arbeitstage im Monat (Entfernungsp. Wohn/Arb.)	2	NUM	NEIN	JA	728
pnr#psd	Personal Nummer	5	NUM	JA	JA	479

2.48 Tabelle: u_lod_psd_freibetrag

Feld	Beschreibung	Länge	Typ	MUSS	HIST	DEID
freibetrag_jhrl#psd	Steuer / Steuerkarte: Jahresbetrag (Freibeträge)	9	NUM	NEIN	JA	4387
freibetrag_mtl#psd	Steuer / Steuerkarte: Monatsbetrag (Freibeträge)	9	NUM	NEIN	JA	4387
hinzu_jahresbetrag#psd	Steuer / Steuerkarte: Jahresbetrag (Hinzurechnungsbeträge)	9	NUM	NEIN	JA	4387
hinzu_monatsbetrag#psd	Steuer / Steuerkarte: Monatsbetrag (Hinzurechnungsbeträge)	9	NUM	NEIN	JA	4387
pnr#psd	Personal Nummer	5	NUM	JA	JA	479

SSH

LODAS

Beschreibung der Eingabefelder

Fach 4

2.49 **Tabelle: u_lod_psd_gehaltstabelle**

Feld	Beschreibung	Länge	Typ	MUSS	HIST	DEID
auszahlung_mm#plgt	Entlohnung / Gehaltstabellen: Auszahlungsmonat	2	NUM	NEIN	JA	4173
auszahlung_mm_zus#plgt	Entlohnung / Gehaltstabellen: Weitere Zuordnung Auszahlungsmonat	2	NUM	NEIN	JA	4173
az_proz_satz#plgt	Entlohnung / Gehaltstabellen: Prozentuale Arbeitszeit	6.3	NUM	NEIN	JA	4246
az_wtl#plgt	Entlohnung / Gehaltstabellen: Wöchentliche Arbeitszeit	4.2	NUM	NEIN	JA	4070
gueltig_ab_mmjj#plgt	Entlohnung / Gehaltstabellen: Gültig ab	6	DATE	NEIN	JA	398
gueltig_bis_mmjj#plgt	Entlohnung / Gehaltstabellen: Gültig bis	6	DATE	NEIN	JA	398
hoehergruppierung_monate#plgt	Entlohnung / Gehaltstabellen: Höherstufungsmodus	2	NUM	NEIN	JA	4227
kz_steu_tab_ort	Entlohnung/Gehaltstabellen: KZ Steuerung Tab Ortszuschlag	1	NUM	NEIN	JA	440
kz_steu_tab_stundenverg	Entlohnung/Gehaltstabellen: KZ Steuerung Tab Stundenvergütung	1	NUM	NEIN	JA	440
kz_steu_tab_zulage	Entlohnung/Gehaltstabellen: KZ Steuerung Tab allg. Zulage	1	NUM	NEIN	JA	440
la_eigene#plgt	Entlohnung / Gehaltstabellen: Zugeordnete Lohnart	3	NUM	NEIN	JA	4178
la_eigene_zus#plgt	Entlohnung / Gehaltstabellen: Weitere Zuordnung Lohnart	3	NUM	NEIN	JA	4178
pnr#psd	Personal Nummer	5	NUM	JA	JA	479
tab_nr#plgt	Entlohnung / Gehaltstabellen: Tab.-Nr.	2	NUM	JA	JA	4050
tab_nr_allg_zulage#plgt	Entlohnung / Gehaltstabellen: Tabelle für Allgemeine Zulage	2	NUM	NEIN	JA	4153
tab_nr_ortszu#plgt	Entlohnung / Gehaltstabellen: Tabelle für Ortszuschlag	2	NUM	NEIN	JA	4153
tab_nr_std_vgt#plgt	Entlohnung / Gehaltstabellen: Tabelle für Stundenvergütung	2	NUM	NEIN	JA	4154
tab_spalte#plgt	Entlohnung / Gehaltstabellen: Tabellenelement (Spalte)	2	NUM	NEIN	JA	4102
tab_zeile#plgt	Entlohnung / Gehaltstabellen: Tabellenelement (Zeile)	1	A	NEIN	JA	4053

2.50 **Tabelle: u_lod_psd_individuelle_felder**

Feld	Beschreibung	Länge	Typ	MUSS	HIST	DEID
betrag1#psd	Personaldaten / Individuelle Felder: Betrag 1	11.2	NUM	NEIN	JA	4310
betrag2#psd	Personaldaten / Individuelle Felder: Betrag 2	11.2	NUM	NEIN	JA	4310

SSH

LODAS

Fach 4

Beschreibung der Eingabefelder

Feld	Beschreibung	Länge	Typ	MUSS	HIST	DEID
betrag3#psd	Personaldaten / Individuelle Felder: Betrag 3	11.2	NUM	NEIN	JA	4310
betrag4#psd	Personaldaten / Individuelle Felder: Betrag 4	11.2	NUM	NEIN	JA	4310
betrag5#psd	Personaldaten / Individuelle Felder: Betrag 5	11.2	NUM	NEIN	JA	4310
betrag6#psd	Personaldaten / Individuelle Felder: Betrag 6	11.2	NUM	NEIN	JA	4310
betrag7#psd	Personaldaten / Individuelle Felder: Betrag 7	11.2	NUM	NEIN	JA	4310
betrag8#psd	Personaldaten / Individuelle Felder: Betrag 8	11.2	NUM	NEIN	JA	4310
datum1_ttmj#psd	Personaldaten / Individuelle Felder: Datum 1	8	DATE	NEIN	JA	12
datum2_ttmj#psd	Personaldaten / Individuelle Felder: Datum 2	8	DATE	NEIN	JA	12
datum3_ttmj#psd	Personaldaten / Individuelle Felder: Datum 3	8	DATE	NEIN	JA	12
datum4_ttmj#psd	Personaldaten / Individuelle Felder: Datum 4	8	DATE	NEIN	JA	12
datum5_ttmj#psd	Personaldaten / Individuelle Felder: Datum 5	8	DATE	NEIN	JA	12
datum6_ttmj#psd	Personaldaten / Individuelle Felder: Datum 6	8	DATE	NEIN	JA	12
datum7_ttmj#psd	Personaldaten / Individuelle Felder: Datum 7	8	DATE	NEIN	JA	12
datum8_ttmj#psd	Personaldaten / Individuelle Felder: Datum 8	8	DATE	NEIN	JA	12
kurzname1#psd	Personaldaten / Individuelle Felder: Kurzname 1	8	CHAR	NEIN	JA	718
kurzname2#psd	Personaldaten / Individuelle Felder: Kurzname 2	8	CHAR	NEIN	JA	718
kurzname3#psd	Personaldaten / Individuelle Felder: Kurzname 3	8	CHAR	NEIN	JA	718
kurzname4#psd	Personaldaten / Individuelle Felder: Kurzname 4	8	CHAR	NEIN	JA	718
kurzname5#psd	Personaldaten / Individuelle Felder: Kurzname 5	8	CHAR	NEIN	JA	718
kurzname6#psd	Personaldaten / Individuelle Felder: Kurzname 6	8	CHAR	NEIN	JA	718
kurzname7#psd	Personaldaten / Individuelle Felder: Kurzname 7	8	CHAR	NEIN	JA	718
kurzname8#psd	Personaldaten / Individuelle Felder: Kurzname 8	8	CHAR	NEIN	JA	718
langname1#psd	Personaldaten / Individuelle Felder: Langname 1	50	CHAR	NEIN	JA	742
langname2#psd	Personaldaten / Individuelle Felder: Langname 2	50	CHAR	NEIN	JA	742

SSH

LODAS

Beschreibung der Eingabefelder

Fach 4

Feld	Beschreibung	Länge	Typ	MUSS	HIST	DEID
langname3#psd	Personaldaten / Individuelle Felder: Langname 3	50	CHAR	NEIN	JA	742
langname4#psd	Personaldaten / Individuelle Felder: Langname 4	50	CHAR	NEIN	JA	742
langname5#psd	Personaldaten / Individuelle Felder: Langname 5	50	CHAR	NEIN	JA	742
langname6#psd	Personaldaten / Individuelle Felder: Langname 6	50	CHAR	NEIN	JA	742
langname7#psd	Personaldaten / Individuelle Felder: Langname 7	50	CHAR	NEIN	JA	742
langname8#psd	Personaldaten / Individuelle Felder: Langname 8	50	CHAR	NEIN	JA	742
pnr#psd	Personal Nummer	5	NUM	JA	JA	479

2.51 Tabelle: u_lod_psd_individuelle_ueberw

Feld	Beschreibung	Länge	Typ	MUSS	HIST	DEID
indiv_1_bic#psd	Individuelle Überweisungen: BIC (Überweisung 1)	11	CHAR	NEIN	JA	4394
indiv_1_iban#psd	Individuelle Überweisungen: IBAN (Überweisung 1)	42	CHAR	NEIN	JA	4643
indiv_2_bic#psd	Individuelle Überweisungen: BIC (Überweisung 2)	11	CHAR	NEIN	JA	4394
indiv_2_iban#psd	Individuelle Überweisungen: IBAN (Überweisung 2)	42	CHAR	NEIN	JA	4643
indiv_3_bic#psd	Individuelle Überweisungen: BIC (Überweisung 3)	11	CHAR	NEIN	JA	4394
indiv_3_iban#psd	Individuelle Überweisungen: IBAN (Überweisung 3)	42	CHAR	NEIN	JA	4643
indiv_4_bic#psd	Individuelle Überweisungen: BIC (Überweisung 4)	11	CHAR	NEIN	JA	4394
indiv_4_iban#psd	Individuelle Überweisungen: IBAN (Überweisung 4)	42	CHAR	NEIN	JA	4643
indiv_5_bic#psd	Individuelle Überweisungen: BIC (Überweisung 5)	11	CHAR	NEIN	JA	4394
indiv_5_iban#psd	Individuelle Überweisungen: IBAN (Überweisung 5)	42	CHAR	NEIN	JA	4643
netto_abz_1_nr#psd	Individuelle Überweisungen: Nettoabzugs-Nr. (Überweisung 1)	4	NUM	NEIN	JA	4080
netto_abz_2_nr#psd	Individuelle Überweisungen: Nettoabzugs-Nr. (Überweisung 2)	4	NUM	NEIN	JA	4080
netto_abz_3_nr#psd	Individuelle Überweisungen: Nettoabzugs-Nr. (Überweisung 3)	4	NUM	NEIN	JA	4080
netto_abz_4_nr#psd	Individuelle Überweisungen: Nettoabzugs-Nr. (Überweisung 4)	4	NUM	NEIN	JA	4080

SSH

LODAS

Fach 4

Beschreibung der Eingabefelder

Feld	Beschreibung	Länge	Typ	MUSS	HIST	DEID
netto_abz_5_nr#psd	Individuelle Überweisungen: Nettoabzugs-Nr. (Überweisung 5)	4	NUM	NEIN	JA	4080
pnr#psd	Personal Nummer	5	NUM	JA	JA	479
verwendungszweck_z1_1#psd	Individuelle Überweisungen: Verwendungszweck Zeile 1 (Überweisung 1)	27	CHAR	NEIN	JA	1803
verwendungszweck_z1_2#psd	Individuelle Überweisungen: Verwendungszweck Zeile 1 (Überweisung 2)	27	CHAR	NEIN	JA	1803
verwendungszweck_z1_3#psd	Individuelle Überweisungen: Verwendungszweck Zeile 1 (Überweisung 3)	27	CHAR	NEIN	JA	1803
verwendungszweck_z1_4#psd	Individuelle Überweisungen: Verwendungszweck Zeile 1 (Überweisung 4)	27	CHAR	NEIN	JA	1803
verwendungszweck_z1_5#psd	Individuelle Überweisungen: Verwendungszweck Zeile 1 (Überweisung 5)	27	CHAR	NEIN	JA	1803
verwendungszweck_z2_1#psd	Individuelle Überweisungen: Verwendungszweck Zeile 2 (Überweisung 1)	27	CHAR	NEIN	JA	1803
verwendungszweck_z2_2#psd	Individuelle Überweisungen: Verwendungszweck Zeile 2 (Überweisung 2)	27	CHAR	NEIN	JA	1803
verwendungszweck_z2_3#psd	Individuelle Überweisungen: Verwendungszweck Zeile 2 (Überweisung 3)	27	CHAR	NEIN	JA	1803
verwendungszweck_z2_4#psd	Individuelle Überweisungen: Verwendungszweck Zeile 2 (Überweisung 4)	27	CHAR	NEIN	JA	1803
verwendungszweck_z2_5#psd	Individuelle Überweisungen: Verwendungszweck Zeile 2 (Überweisung 5)	27	CHAR	NEIN	JA	1803
zahlungsempfaenger_1#psd	Individuelle Überweisungen: Zahlungsempfänger (Überweisung 1)	27	CHAR	NEIN	JA	1803
zahlungsempfaenger_2#psd	Individuelle Überweisungen: Zahlungsempfänger (Überweisung 2)	27	CHAR	NEIN	JA	1803
zahlungsempfaenger_3#psd	Individuelle Überweisungen: Zahlungsempfänger (Überweisung 3)	27	CHAR	NEIN	JA	1803
zahlungsempfaenger_4#psd	Individuelle Überweisungen: Zahlungsempfänger (Überweisung 4)	27	CHAR	NEIN	JA	1803
zahlungsempfaenger_5#psd	Individuelle Überweisungen: Zahlungsempfänger (Überweisung 5)	27	CHAR	NEIN	JA	1803

Beschreibung der Eingabefelder

Fach 4

2.52 Tabelle: u_lod_psd_kindergeld

Feld	Beschreibung	Länge	Typ	MUSS	HIST	DEID
identnr_kind#psd	Kinderdaten / Angaben zu Kindern: Identifikationsnummer des Kindes	11	CHAR	NEIN	JA	4394
kind_ende_kg_anspruch#psd	Kinderdaten / Angaben zu Kindern: Ende des Kindergeldanspruchs	6	DATE	NEIN	JA	398
kind_geburtsdatum#psd	Kinderdaten / Angaben zu Kindern: Geburtsdatum	8	DATE	NEIN	JA	12
kind_kz_beruecksgrund#psd	Kinderdaten / Angaben zu Kindern: Berücksichtigungsgrund	1	NUM	NEIN	JA	4384
kind_kz_bez#psd	Kinderdaten / Angaben zu Kindern: Kindergeldbezug	1	NUM	NEIN	JA	4386
kind_kz_ortszuschl#psd	Kinderdaten / Angaben zu Kindern: Kinderanteil Familien-/ Orts-/ Sozialzuschlag	1	NUM	NEIN	JA	4461
kind_nachname#psd	Kinderdaten / Angaben zu Kindern: Familienname	30	CHAR	NEIN	JA	777
kind_nr#psd	Kinderdaten / Angaben zu Kindern: Kind Nummer	2	NUM	JA	JA	4389
kind_pruefung_datum#psd	Kinderdaten / Angaben zu Kindern: Prüfung der Kindergeldberechnung mit Abr.	6	DATE	NEIN	JA	398
kind_vorname#psd	Kinderdaten / Angaben zu Kindern: Vorname	30	CHAR	NEIN	JA	1801
kuerzungsbetrag#psd	Kinderdaten / Angaben zu Kindern: Kürzungsbetrag Kindergeld	5.2	NUM	NEIN	JA	1830
kz_kindergeldanspruch#psd	Kinderdaten / Angaben zu Kindern: keine Identifikationsnummer für das Kind vergeben	1	NUM	NEIN	JA	440
kz_pv_abschlagsermittlung#psd	Kinderdaten / Angaben zu Kindern: Kind f. Abschlagsermittlung nicht berücks.	1	NUM	NEIN	JA	440
oed_geschlecht_kind#psd	Kinderdaten/Angaben zu Kindern/Öffentlicher Dienst: Geschlecht Kind	1	NUM	NEIN	JA	4767
oed_staatsangehoerigk_kind#psd	Kinderdaten/Angaben zu Kindern/Öffentlicher Dienst: Staatsangehörigkeit Kind	3	NUM	NEIN	JA	4214
oed_wohnsitzstaat_kind#psd	Kinderdaten/Angaben zu Kindern/Öffentlicher Dienst: Wohnsitzstaat Kind	3	NUM	NEIN	JA	4214
pnr#psd	Personal Nummer	5	NUM	JA	JA	479

SSH

LODAS

Fach 4

Beschreibung der Eingabefelder

Feld	Beschreibung	Länge	Typ	MUSS	HIST	DEID
rel_erh_betrag#psd	Kinderdaten / Angaben zu Kindern: Relevanter Erhöhungsbetrag	1	NUM	NEIN	JA	4481

2.53 **Tabelle: u_lod_psd_kstellen_verteil**

Feld	Beschreibung	Länge	Typ	MUSS	HIST	DEID
kostenstelle#psd	Beschäftigung / Tätigkeit: Kostenstelle	13	AN	JA	JA	4739
pnr#psd	Personal Nummer	5	NUM	JA	JA	479
prozentsatz_kst#psd	Beschäftigung / Tätigkeit: Prozentsatz Kostenstelle	5.2	NUM	NEIN	JA	268

2.54 **Tabelle: u_lod_psd_ktraeger_verteil**

Feld	Beschreibung	Länge	Typ	MUSS	HIST	DEID
kostentraeger#psd	Beschäftigung / Tätigkeit: Kostenträger	13	AN	JA	JA	4280
pnr#psd	Personal Nummer	5	NUM	JA	JA	479
prozentsatz_ktr#psd	Beschäftigung / Tätigkeit: Prozentsatz Kostenträger	5.2	NUM	NEIN	JA	268

2.55 **Tabelle: u_lod_psd_lk_allgemeines**

Feld	Beschreibung	Länge	Typ	MUSS	HIST	DEID
atg_aufstockung_betrag#lk	Lohnkonto Ergebniswerte / Allgemeines: Aufstockungsbetrag	7.2	NUM	NEIN	NEIN	1832
atg_diff_betrag#lk	Lohnkonto Ergebniswerte / Allgemeines: RV- Unterschiedsbetrag	7.2	NUM	NEIN	NEIN	1832
atg_hoeherv_wert#lk	Lohnkonto Ergebniswerte / Allgemeines: RV-Zuschuss aus dem Unterschiedsbetrag	7.2	NUM	NEIN	NEIN	1832
firmenrabatt#lk	Lohnkonto Ergebniswerte / Allgemeines: Firmenrabatt	8.2	NUM	NEIN	NEIN	1833
kammerbeitrag_brem#lk	Lohnkonto Ergebniswerte / Allgemeines: Kammerbeitrag Bremen/Bremerhaven	7.2	NUM	NEIN	NEIN	1832
kammerbeitrag_saarl#lk	Lohnkonto Ergebniswerte / Allgemeines: Kammerbeitrag Saarland	7.2	NUM	NEIN	NEIN	1832
pnr#psd	Personal Nummer	5	NUM	JA	NEIN	479
rv_diff_behind#lk	Lohnkonto Ergebniswerte / Allgemeines: RV-Differenz	7.2	NUM	NEIN	NEIN	1832
rv_erstatt_behind#lk	Lohnkonto Ergebniswerte / Allgemeines: RV- Erstattungsanspruch	6.2	NUM	NEIN	NEIN	1831

SSH

LODAS

Beschreibung der Eingabefelder

Fach 4

Feld	Beschreibung	Länge	Typ	MUSS	HIST	DEID
rv_tage_verswerk_ein_bez#lk	Lohnkonto Ergebniswerte / Allgemeines: RV-Tage VSW a. Teilm./Einmalbezüge	2	NUM	NEIN	NEIN	1269
rv_tage_verswerk_lfd_bez#lk	Lohnkonto Ergebniswerte / Allgemeines: RV-Tage VSW a. Teilm./lauf. Bezüge	2	NUM	NEIN	NEIN	1269
seekasse_ag_anteil#lk	Lohnkonto Ergebniswerte / Allgemeines: AG-Anteil zur Seemannskasse	6.2	NUM	NEIN	NEIN	1831
seekasse_an_anteil#lk	Lohnkonto Ergebniswerte / Allgemeines: AN-Anteil zur Seemannskasse	6.2	NUM	NEIN	NEIN	1831
st_tage#lk	Lohnkonto Ergebniswerte / Allgemeines: Steuertage aus Teilmonaten	2	NUM	NEIN	NEIN	1269
sv_tage#lk	Lohnkonto Ergebniswerte / Allgemeines: SV-Tage aus Teilmonaten/lauf. Bezüge	2	NUM	NEIN	NEIN	1269
sv_tage_einmal#lk	Lohnkonto Ergebniswerte / Allgemeines: SV-Tage aus Teilmonaten/Einmalbezüge	2	NUM	NEIN	NEIN	1269

2.56 Tabelle: u_lod_psd_lk_altersvorsorge

Feld	Beschreibung	Länge	Typ	MUSS	HIST	DEID
ag_anteil_ein_direkt#lk	Lohnkonto Ergebniswerte / Betr. Altersv.: davon st. frei DZ/UK (Einmalb. AG-Ant)	9.2	NUM	NEIN	NEIN	1834
ag_anteil_ein_gesamt#lk	Lohnkonto Ergebniswerte / Betr. Altersv.: Gesamtbetrag (Einmalbezug AG-Anteil)	9.2	NUM	NEIN	NEIN	1834
ag_anteil_ein_indiv_verst#lk	Lohnkonto Ergebniswerte / Betr. Altersv.: dav. ind. verst. (Einmalbezug AG-Ant.)	9.2	NUM	NEIN	NEIN	1834
ag_anteil_ein_pausch_verst#lk	Lohnkonto Ergebniswerte / Betr. Altersv.: dav. pausch. verst. (Einmalb. AG-Ant.)	9.2	NUM	NEIN	NEIN	1834
ag_anteil_ein_stfrei#lk	Lohnkonto Ergebniswerte / Betr. Altersv.: dav. st.fr. Pens.k. (Einmalb. AG-Ant.)	9.2	NUM	NEIN	NEIN	1834
ag_anteil_lfd_direkt#lk	Lohnkonto Ergebniswerte / Betr. Altersv.: davon st. frei DZ/UK (l. Bez AG-Ant.)	9.2	NUM	NEIN	NEIN	1834
ag_anteil_lfd_gesamt#lk	Lohnkonto Ergebniswerte / Betr. Altersv.: Gesamtbetrag (lauf. Bez. AG-Anteil)	9.2	NUM	NEIN	NEIN	1834

SSH

LODAS

Fach 4

Beschreibung der Eingabefelder

Feld	Beschreibung	Länge	Typ	MUSS	HIST	DEID
ag_anteil_lfd_indiv_verst#lk	Lohnkonto Ergebniswerte / Betr. Altersv.: davon ind. verst. (lauf. Bez. AG-Ant.)	9.2	NUM	NEIN	NEIN	1834
ag_anteil_lfd_pausch_verst#lk	Lohnkonto Ergebniswerte / Betr. Altersv.: davon pausch. verst. (l. Bez. AG-Ant.)	9.2	NUM	NEIN	NEIN	1834
ag_anteil_lfd_stfrei#lk	Lohnkonto Ergebniswerte / Betr. Altersv.: dav. st.fr. Pens.k. (l. Bez. AG-Ant.)	9.2	NUM	NEIN	NEIN	1834
an_anteil_ein_direkt#lk	Lohnkonto Ergebniswerte / Betr. Altersv.: davon st.frei DZ/UK (Einmalb. AN-Anteil)	9.2	NUM	NEIN	NEIN	1834
an_anteil_ein_gesamt#lk	Lohnkonto Ergebniswerte / Betr. Altersv.: Gesamtbetrag (Einmalbezug AN-Anteil)	9.2	NUM	NEIN	NEIN	1834
an_anteil_ein_indiv_verst#lk	Lohnkonto Ergebniswerte / Betr. Altersv.: dav. ind. verst. (Einmalbezug AN-Ant.)	9.2	NUM	NEIN	NEIN	1834
an_anteil_ein_pausch_verst#lk	Lohnkonto Ergebniswerte / Betr. Altersv.: dav. pausch. verst. (Einmalb. AN-Ant.)	9.2	NUM	NEIN	NEIN	1834
an_anteil_ein_stfrei#lk	Lohnkonto Ergebniswerte / Betr. Altersv.: dav. st.fr. Pens.k. (Einmalb. AN-Ant.)	9.2	NUM	NEIN	NEIN	1834
an_anteil_lfd_direkt#lk	Lohnkonto Ergebniswerte / Betr. Altersv.: davon st. frei DZ/UK (l. Bez AN-Ant.)	9.2	NUM	NEIN	NEIN	1834
an_anteil_lfd_gesamt#lk	Lohnkonto Ergebniswerte / Betr. Altersv.: Gesamtbetrag (lauf. Bez. AN-Anteil)	9.2	NUM	NEIN	NEIN	1834
an_anteil_lfd_indiv_verst#lk	Lohnkonto Ergebniswerte / Betr. Altersv.: davon ind. verst. (lauf. Bez. AN-Ant.)	9.2	NUM	NEIN	NEIN	1834
an_anteil_lfd_pausch_verst#lk	Lohnkonto Ergebniswerte / Betr. Altersv.: davon pausch. verst. (l. Bez. AN-Ant.)	9.2	NUM	NEIN	NEIN	1834
an_anteil_lfd_stfrei#lk	Lohnkonto Ergebniswerte / Betr. Altersv.: davon st.fr. Pens.k. (l. Bez. AN-Ant.)	9.2	NUM	NEIN	NEIN	1834
av_ein_steuerfrei_100_estg#lk	Lohnkonto Ergebniswerte / Betr. Altersv.: Einmalbezug nach §100 EStG	7.2	NUM	NEIN	NEIN	1832
av_lfd_steuerfrei_100_estg#lk	Lohnkonto Ergebniswerte / Betr. Altersv.: Einmalbezug nach §100 EStG	7.2	NUM	NEIN	NEIN	1832
foerderbetrag_100_estg#lk	Lohnkonto Ergebniswerte / Betr. Altersv.: Förderbetrag (§100 EStG)	7.2	NUM	NEIN	NEIN	1832
pnr#psd	Personal Nummer	5	NUM	JA	NEIN	479

SSH

LODAS

Beschreibung der Eingabefelder

Fach 4

2.57 Tabelle: u_lod_psd_lk_baulohn_urlaub						
Feld	Beschreibung	Länge	Typ	MUSS	HIST	DEID
anz_ausfallstd#lk	Lohnkonto Ergebniswerte / Baulohn/Urlaub: Anzahl Ausfallstunden Saison-Kug	5.2	NUM	NEIN	NEIN	1855
ausfallstd#lk	Lohnkonto Ergebniswerte / Baulohn/Urlaub: Anzahl Ausfallstunden Krankheit	7.2	NUM	NEIN	NEIN	4655
anz_ausfallstd_kurzarbeit#lk	Lohnkonto Ergebniswerte / Baulohn/Urlaub: Anzahl Ausfallstunden Kug	5.2	NUM	NEIN	NEIN	1855
beschaeftigung#lk	Lohnkonto Ergebniswerte / Baulohn/Urlaub: Beschäftigungstage	3	NUM	NEIN	NEIN	4219
brutto_berech_muv#lk	Lohnkonto Ergebniswerte / Baulohn/Urlaub: Bruttoentgelt f.Berechnung Mindesturl.	9.2	NUM	NEIN	NEIN	1834
brutto_entgelt_monat#lk	Lohnkonto Ergebniswerte / Baulohn/Urlaub: Bruttoentgelt aus Monatsbetrag	9.2	NUM	NEIN	NEIN	1834
ehrenamt_betrag#lk	Lohnkonto Ergebniswerte / Baulohn/Urlaub: Urlaubsausgleich Ehrenamt Betrag	7.2	NUM	NEIN	NEIN	1832
ehrenamt_tage#lk	Lohnkonto Ergebniswerte / Baulohn/Urlaub: Urlaubsausgleich Ehrenamt Tage	3	NUM	NEIN	NEIN	1808
err_muv_dez_mrz#lk	Lohnkonto Ergebniswerte / Baulohn/Urlaub: Errechnete Mindesturlaubsvergütung	9.2	NUM	NEIN	NEIN	1834
errech_min_url_verg#lk	Lohnkonto Ergebniswerte / Baulohn/Urlaub: Err. Mindesturlaubsverg. Saison-Kug	7.2	NUM	NEIN	NEIN	1832
errech_min_url_verg_kurzarb#lk	Lohnkonto Ergebniswerte / Baulohn/Urlaub: Errechnete Mindesturlaubsverg. Kug	7.2	NUM	NEIN	NEIN	1832
gem_std_mit_lza#lk	Lohnkonto Ergebniswerte / Baulohn/Urlaub: gem. Stunden mit Lohnzahlungsanspruch	5.2	NUM	NEIN	NEIN	1419
gew_urlaubsentgelt#lk	Lohnkonto Ergebniswerte / Baulohn/Urlaub: Gewährtes Urlaubsentgelt	7.2	NUM	NEIN	NEIN	1829
gew_urlaubstage#lk	Lohnkonto Ergebniswerte / Baulohn/Urlaub: Gewährte Urlaubstage	3.1	NUM	NEIN	NEIN	1809
krankheit_betrag#lk	Lohnkonto Ergebniswerte / Baulohn/Urlaub: Urlaubsausgleich Krankheit Betrag	7.2	NUM	NEIN	NEIN	1832

SSH

LODAS

Fach 4

Beschreibung der Eingabefelder

Feld	Beschreibung	Länge	Typ	MUSS	HIST	DEID
krankheit_wochen#lk	Lohnkonto Ergebniswerte / Baulohn/Urlaub: Urlaubsausgleich Krankheit Wochen	3	NUM	NEIN	NEIN	1808
kurzarb_betrag#lk	Lohnkonto Ergebniswerte / Baulohn/Urlaub: Urlaubsausgleich Kurzarbeit Betrag	7.2	NUM	NEIN	NEIN	1832
kurzarb_wochen#lk	Lohnkonto Ergebniswerte / Baulohn/Urlaub: Urlaubsausgleich Kurzarbeit Wochen	3	NUM	NEIN	NEIN	1808
mek13_lohnbetrag#lk	Lohnkonto Ergebniswerte/Baulohn/Urlaub: Lohnbetrag 13. Monatseinkommen	7.2	NUM	NEIN	NEIN	1832
mindestuv#lk	Lohnkonto Ergebniswerte / Baulohn/Urlaub: Errechnete Mindesturlaubsv. Krankheit	9.2	NUM	NEIN	NEIN	1834
mutterschutz_betrag#lk	Lohnkonto Ergebniswerte / Baulohn/Urlaub: Urlaubsausgleich Mutterschutz Betrag	7.2	NUM	NEIN	NEIN	1832
mutterschutz_wochen#lk	Lohnkonto Ergebniswerte / Baulohn/Urlaub: Urlaubsausgleich Mutterschutz Wochen	3	NUM	NEIN	NEIN	1808
pnr#psd	Personal Nummer	5	NUM	JA	NEIN	479
schl_wetter_kuend_betrag#lk	Lohnkonto Ergebniswerte / Baulohn/Urlaub: Urlaubsausgl. Schlechtwetterk. Betrag	7.2	NUM	NEIN	NEIN	1832
schl_wetter_kuend_wochen#lk	Lohnkonto Ergebniswerte / Baulohn/Urlaub: Urlaubsausgl. Schlechtwetterk. Wochen	3	NUM	NEIN	NEIN	1808
std_mek13_sz#lk	Lohnkonto Ergebniswerte / Baulohn/ Urlaub: Kürzung/Jahressonderzahlung	6.2	NUM	NEIN	NEIN	1831
steuerfrei_100_estg#lk	Lohnkonto Ergebniswerte / Baulohn/ Urlaub: Steuerfrei nach §100 EStG	7.2	NUM	NEIN	NEIN	1832
tarif_az_monat#lk	Lohnkonto Ergebniswerte / Baulohn/Urlaub: Tarifr. Arbeitszeit des vollen Monats	5.2	NUM	NEIN	NEIN	1830
tat_ausfall_dez_mrz#lk	Lohnkonto Ergebniswerte / Baulohn/Urlaub: tatsächliche Ausfallstunden	5.2	NUM	NEIN	NEIN	1419
unfall_betrag#lk	Lohnkonto Ergebniswerte / Baulohn/Urlaub: Urlaubsausgleich Unfall Betrag	7.2	NUM	NEIN	NEIN	1832
unfall_wochen#lk	Lohnkonto Ergebniswerte / Baulohn/Urlaub: Urlaubsausgleich Unfall Wochen	3	NUM	NEIN	NEIN	1808
url_agl_krank_abger_wo#lk	Lohnkonto Ergebniswerte / Baulohn/Urlaub: Krankheit	2	NUM	NEIN	NEIN	4285

SSH

LODAS

Beschreibung der Eingabefelder

Fach 4

Feld	Beschreibung	Länge	Typ	MUSS	HIST	DEID
url_agl_krank_wert#lk	Lohnkonto Ergebniswerte / Baulohn/Urlaub: Krankheit/Wehrübung	6.2	NUM	NEIN	NEIN	1831
url_agl_kug_std#lk	Lohnkonto Ergebniswerte / Baulohn/Urlaub: Kurzarbeit (Stunden)	5.2	NUM	NEIN	NEIN	1267
url_agl_kug_wert#lk	Lohnkonto Ergebniswerte / Baulohn/Urlaub: Kurzarbeit (Betrag)	6.2	NUM	NEIN	NEIN	1831
url_agl_uebg_std#lk	Lohnkonto Ergebniswerte / Baulohn/Urlaub: Urlaubsausgleich(Überbrück.) (Std.)	5.2	NUM	NEIN	NEIN	4226
url_agl_uebg_wert#lk	Lohnkonto Ergebniswerte / Baulohn/Urlaub: Urlaubsausgleich(Überbrück.) (Betrag)	6.2	NUM	NEIN	NEIN	1831
url_agl_unfall_abger_wo#lk	Lohnkonto Ergebniswerte / Baulohn/Urlaub: Unfall	2	NUM	NEIN	NEIN	4285
url_agl_wag_std#lk	Lohnkonto Ergebniswerte / Baulohn/Urlaub: Saison-Kug (Stunden)	5.2	NUM	NEIN	NEIN	1267
url_agl_wag_wert#lk	Lohnkonto Ergebniswerte / Baulohn/Urlaub: Saison-Kug (Betrag)	6.2	NUM	NEIN	NEIN	1831
url_bmgl#lk	Lohnkonto Ergebniswerte / Baulohn/ Urlaub: Steuer-Brutto für Urlaubsberechnung	8.2	NUM	NEIN	NEIN	1833
url_geld_zus_abger_kj#lk	Lohnkonto Ergebniswerte / Baulohn/ Urlaub: Gewährtes zusätzl. Urlaubsgeld	7.2	NUM	NEIN	NEIN	1832
url_geld_zus_abger_vj#lk	Lohnkonto Ergebniswerte / Baulohn/ Urlaub: abgerechn. zusätzl. Urlaubsgeld Vorj.	7.2	NUM	NEIN	NEIN	1832
url_geld_zus_abger_vvj#lk	Lohnkonto Ergebniswerte / Baulohn/ Urlaub: gewährtes zusätzl. Urlaubsgeld Vorvorj.	7.2	NUM	NEIN	NEIN	1832
url_tage_abger_kj#lk	Lohnkonto Ergebniswerte / Baulohn/Urlaub: Gewährte Jahresurlaubstage	3.1	NUM	NEIN	NEIN	1809
url_tage_abger_vj#lk	Lohnkonto Ergebniswerte / Baulohn/Urlaub: Urlaubstage (Vorjahr)	3.1	NUM	NEIN	NEIN	1809
url_tage_anspr_kj#lk	Lohnkonto Ergebniswerte / Baulohn/Urlaub: Vortrag von Jahresurlaubstagen	3.1	NUM	NEIN	NEIN	1809
url_verg_jgdl#lk	Lohnkonto Ergebniswerte / Baulohn/Urlaub: Gew. Urlaubsverg. Jugendl./Azubi	7.2	NUM	NEIN	NEIN	1832

SSH

LODAS

Fach 4

Beschreibung der Eingabefelder

Feld	Beschreibung	Länge	Typ	MUSS	HIST	DEID
url_vgt_abger_kj#lk	Lohnkonto Ergebniswerte / Baulohn/Urlaub: Gewährtes Urlaubsentgelt	7.2	NUM	NEIN	NEIN	1832
url_vgt_abger_vj#lk	Lohnkonto Ergebniswerte / Baulohn/Urlaub: Urlaubsentgelt (Vorjahr)	7.2	NUM	NEIN	NEIN	1832
wehruerbung_betrag#lk	Lohnkonto Ergebniswerte / Baulohn/Urlaub: Urlaubsausgleich Wehrübung Betrag	7.2	NUM	NEIN	NEIN	1832
wehruerbung_wochen#lk	Lohnkonto Ergebniswerte / Baulohn/Urlaub: Urlaubsausgleich Wehrübung Wochen	3	NUM	NEIN	NEIN	1808
weiterbild_betrag#lk	Lohnkonto Ergebniswerte / Baulohn/Urlaub: Urlaubsausgleich Weiterbildung Betrag	7.2	NUM	NEIN	NEIN	1832
weiterbild_wochen#lk	Lohnkonto Ergebniswerte / Baulohn/Urlaub: Urlaubsausgleich Weiterbildung Wochen	3	NUM	NEIN	NEIN	1808
winterbauumlage#lk	Lohnkonto Ergebniswerte / Baulohn/Urlaub: AN-Anteil der Winterbesch.-Umlage	5.2	NUM	NEIN	NEIN	1830
zv_k_pausch_verst_vortrag#lk	Lohnkonto Ergebniswerte / Baulohn/Urlaub: Beitrag ZVK pauschal versteuert	7.2	NUM	NEIN	NEIN	1832
zv_k_st_frei_sv_pfl_vortrag#lk	Lohnkonto Ergebniswerte / Baulohn/Urlaub: Beitrag ZVK steuerfrei und sv-pfl.	7.2	NUM	NEIN	NEIN	1832
zv_k_st_pfl_vortrag#lk	Lohnkonto Ergebniswerte / Baulohn/Urlaub: Beitrag individuell Versteuert	7.2	NUM	NEIN	NEIN	1832
zv_k_st_sv_frei_vortrag#lk	Lohnkonto Ergebniswerte / Baulohn/Urlaub: Beitrag ZVK steuerfrei	7.2	NUM	NEIN	NEIN	1832

2.58 Tabelle: u_lod_psd_lk_brutto_netto_vwl

Feld	Beschreibung	Länge	Typ	MUSS	HIST	DEID
brutto_ges#lk	Lohnkonto Ergebniswerte / Brutto/Netto/VWL: Gesamt-Brutto	8.2	NUM	NEIN	NEIN	1833
netto_abz#lk	Lohnkonto Ergebniswerte / Brutto/Netto/VWL: Netto-Abzüge	7.2	NUM	NEIN	NEIN	1832
netto_bez#lk	Lohnkonto Ergebniswerte / Brutto/Netto/VWL: Nettobezüge	7.2	NUM	NEIN	NEIN	1832
pnr#psd	Personal Nummer	5	NUM	JA	NEIN	479
vwl_ag_anteil#lk	Lohnkonto Ergebniswerte / Brutto/Netto/VWL: AG-Anteil	7.2	NUM	NEIN	NEIN	1832
vwl_ges_mit_zulage_1#lk	Lohnkonto Ergebniswerte / Brutto/Netto/VWL: 2. Vertrag	6.2	NUM	NEIN	NEIN	1831
vwl_ges_mit_zulage_2#lk	Lohnkonto Ergebniswerte /	6.2	NUM	NEIN	NEIN	1831

SSH

LODAS

Beschreibung der Eingabefelder

Fach 4

Feld	Beschreibung	Länge	Typ	MUSS	HIST	DEID
vw_l_ges_ohne_zulage#lk	Brutto/Netto/VWL: 3. Vertrag Lohnkonto Ergebniswerte / Brutto/Netto/VWL: 1. Vertrag	6.2	NUM	NEIN	NEIN	1831

2.59 Tabelle: u_lod_psd_lk_kug_wag

Feld	Beschreibung	Länge	Typ	MUSS	HIST	DEID
bez_monat_vorsystem#lk	Lohnkonto Ergebniswerte / Kug: Anzahl Bezugsmonate Vorsystem	2	NUM	NEIN	NEIN	1788
kug_arbentgelt_kv#lk	Lohnkonto Ergebniswerte / Kug: KV (Beitragspfl. Arbeitsentgelt bei Kug)	7.2	NUM	NEIN	NEIN	1832
kug_arbentgelt_pv#lk	Lohnkonto Ergebniswerte / Kug: PV (Beitragspfl. Arbeitsentgelt bei Kug)	7.2	NUM	NEIN	NEIN	1832
kug_gez#lk	Lohnkonto Ergebniswerte / Kug: Ausgezahltes Kurzarbeitergeld	7.2	NUM	NEIN	NEIN	1832
kug_wag_fiktivlohn#lk	Lohnkonto Ergebniswerte / Kug: RV (Beitragspfl. Arbeitsentgelt bei Kug)	7.2	NUM	NEIN	NEIN	1832
kv_ag_anteil_kug_wag#lk	Lohnkonto Ergebniswerte / Kug: KV (Beitrag bei Kug)	6.2	NUM	NEIN	NEIN	1831
pnr#psd	Personal Nummer	5	NUM	JA	NEIN	479
pv_ag_anteil_kug_wag#lk	Lohnkonto Ergebniswerte / Kug: PV (Beitrag bei Kug)	6.2	NUM	NEIN	NEIN	1831
rv_ag_anteil_kug_wag#lk	Lohnkonto Ergebniswerte / Kug: RV (Beitrag bei Kug)	6.2	NUM	NEIN	NEIN	1831
uebg#lk	Lohnkonto Ergebniswerte / S-Kug: VL f. Saison-Kug/Überbr.geld (Betr.)	6.2	NUM	NEIN	NEIN	1831
uebg_std#lk	Lohnkonto Ergebniswerte / S-Kug: VL f. Saison-Kug/Überbr.geld (Std.)	5.2	NUM	NEIN	NEIN	4226
wag_arbentgelt_kv#lk	Lohnkonto Ergebniswerte / S-Kug: KV (Beitr.pfl. Arbeitsentgelt bei S- Kug)	7.2	NUM	NEIN	NEIN	1832
wag_arbentgelt_pv#lk	Lohnkonto Ergebniswerte / S-Kug: PV (Beitr.pfl. Arbeitsentgelt bei S- Kug)	7.2	NUM	NEIN	NEIN	1832
wag_arbentgelt_rv#lk	Lohnkonto Ergebniswerte / S-Kug: RV (Beitr.pfl. Arbeitsentgelt bei S- Kug)	7.2	NUM	NEIN	NEIN	1832
wag_ausfgeld_dach_betr#lk	Lohnkonto Ergebniswerte / S-Kug: Ausfallgeld Dachdeckerhandw. (Betrag)	9.2	NUM	NEIN	NEIN	1834
wag_ausfgeld_dach_std#lk	Lohnkonto Ergebniswerte / S-Kug: Ausfallgeld Dachdeckerhandw. (Stunden)	5.2	NUM	NEIN	NEIN	1830

SSH

LODAS

Fach 4

Beschreibung der Eingabefelder

Feld	Beschreibung	Länge	Typ	MUSS	HIST	DEID
wag_gez#lk	Lohnkonto Ergebniswerte / S-Kug: Ausgezahltes Saison-Kug	6.2	NUM	NEIN	NEIN	1831
wag_kv_beitrag#lk	Lohnkonto Ergebniswerte / S-Kug: KV (Beitrag bei S-Kug)	6.2	NUM	NEIN	NEIN	1831
wag_pv_beitrag#lk	Lohnkonto Ergebniswerte / S-Kug: PV (Beitrag bei S-Kug)	6.2	NUM	NEIN	NEIN	1831
wag_rv_beitrag#lk	Lohnkonto Ergebniswerte / S-Kug: RV (Beitrag bei S-Kug)	6.2	NUM	NEIN	NEIN	1831

2.60 Tabelle: u_lod_psd_lk_oed

Feld	Beschreibung	Länge	Typ	MUSS	HIST	DEID
oed_allg_uml_pausch_lfd#lk	Lohnkonto Ergebniswerte / Öffentlicher Dienst: Umlagen AG-Anteil pauschal verst.	7.2	NUM	NEIN	NEIN	1832
oed_allg_uml_pfl_lfd_ag#lk	Lohnkonto Ergebniswerte / Öffentlicher Dienst: Umlagen AG- Anteil indiv. verst.	7.2	NUM	NEIN	NEIN	1832
oed_allg_uml_pfl_lfd_an#lk	Lohnkonto Ergebniswerte / Öffentlicher Dienst: Umlagen AN- Anteil indiv. verst.	7.2	NUM	NEIN	NEIN	1832
oed_sangeld_zvk#lk	Lohnkonto Ergebniswerte / Öffentlicher Dienst: Sanierungsgeld	7.2	NUM	NEIN	NEIN	1832
oed_zus_uml_pausch_lfd#lk	Lohnkonto Ergebniswerte / Öffentlicher Dienst: zusätzl. Umlage pauschal verst.	7.2	NUM	NEIN	NEIN	1832
oed_zus_uml_pfl_lfd#lk	Lohnkonto Ergebniswerte / Öffentlicher Dienst: zusätzl. Umlage indiv. verst.	7.2	NUM	NEIN	NEIN	1832
oed_zvk_pfl_entgelt#lk	Lohnkonto Ergebniswerte / Öffentlicher Dienst: ZVK pflichtiges Entgelt	7.2	NUM	NEIN	NEIN	1832
pnr#psd	Personal Nummer	5	NUM	JA	NEIN	479
steuerfrei_100_estg_beitr#lk	Lohnkonto Ergebniswerte / Öffentlicher Dienst: Steuerfrei nach §100 EStG	7.2	NUM	NEIN	NEIN	1832
steuerfrei_100_estg_vblu#lk	Lohnkonto Ergebniswerte / Öffentlicher Dienst: Steuerfrei nach §100 EStG	7.2	NUM	NEIN	NEIN	1832
steuerfrei_100_estg_zubeitr#lk	Lohnkonto Ergebniswerte / Öffentlicher Dienst: Steuerfrei nach §100 EStG	7.2	NUM	NEIN	NEIN	1832
uml_st_frei_allg_lfd#lk	Lohnkonto Ergebniswerte / Öffentlicher Dienst: Umlagen AG- Anteil st.frei/sv-frei	7.2	NUM	NEIN	NEIN	1832

SSH

LODAS

Beschreibung der Eingabefelder

Fach 4

Feld	Beschreibung	Länge	Typ	MUSS	HIST	DEID
uml_st_frei_allg_lfd_sv#lk	Lohnkonto Ergebniswerte / Öffentlicher Dienst: Umlagen AG- Anteil st.frei/sv-pfl.	7.2	NUM	NEIN	NEIN	1832
uml_st_frei_zus_lfd#lk	Lohnkonto Ergebniswerte / Öffentlicher Dienst: zusätzl. Umlage st.frei/sv-frei	7.2	NUM	NEIN	NEIN	1832
uml_st_frei_zus_lfd_sv#lk	Lohnkonto Ergebniswerte / Öffentlicher Dienst: zusätzl. Umlage st.frei/sv-pfl.	7.2	NUM	NEIN	NEIN	1832
vblu_ag_anteil_frei_lfd#lk	Lohnkonto Ergebniswerte / Öffentlicher Dienst: UK VBLU AG- Ant. st.frei/sv-frei	7.2	NUM	NEIN	NEIN	1832
vblu_ag_anteil_frei_pfl_lfd#lk	Lohnkonto Ergebniswerte / Öffentlicher Dienst: DV VBLU AG- Ant. st.frei/sv-pfl.	7.2	NUM	NEIN	NEIN	1832
vblu_ag_anteil_pausch_lfd#lk	Lohnkonto Ergebniswerte / Öffentlicher Dienst: DV VBLU AG- Ant. pausch. verst.	7.2	NUM	NEIN	NEIN	1832
vblu_ag_anteil_pfl_lfd#lk	Lohnkonto Ergebniswerte / Öffentlicher Dienst: DV VBLU AG- Ant. indiv. verst.	7.2	NUM	NEIN	NEIN	1832
vblu_ag_lfd_st_sv_frei#lk	Lohnkonto Ergebniswerte / Öffentlicher Dienst: DV VBLU AG- Ant. st.frei/sv-frei	7.2	NUM	NEIN	NEIN	1832
vblu_an_anteil_frei_pfl_lfd#lk	Lohnkonto Ergebniswerte / Öffentlicher Dienst: DV VBLU AN- Ant. st.frei/sv-pfl.	7.2	NUM	NEIN	NEIN	1832
vblu_an_anteil_frei_pfl_uk#lk	Lohnkonto Ergebniswerte / Öffentlicher Dienst: UK VBLU AN- Ant. st.frei/sv-pfl.	7.2	NUM	NEIN	NEIN	1832
vblu_an_anteil_pausch_lfd#lk	Lohnkonto Ergebniswerte / Öffentlicher Dienst: DV VBLU AN- Ant. pausch. verst.	7.2	NUM	NEIN	NEIN	1832
vblu_an_anteil_pfl_lfd#lk	Lohnkonto Ergebniswerte / Öffentlicher Dienst: DV VBLU AN- Ant. indiv. verst.	7.2	NUM	NEIN	NEIN	1832
vblu_an_lfd_st_sv_frei_dv#lk	Lohnkonto Ergebniswerte / Öffentlicher Dienst: DV VBLU AN- Ant. st.frei/sv-frei	7.2	NUM	NEIN	NEIN	1832
vblu_an_lfd_st_sv_frei_uk#lk	Lohnkonto Ergebniswerte / Öffentlicher Dienst: UK VBLU AN- Ant. st.frei/sv-frei	7.2	NUM	NEIN	NEIN	1832
vblu_pfl_verd#lk	Lohnkonto Ergebniswerte / Öffentlicher Dienst: VBLU pflichtiges Entgelt	7.2	NUM	NEIN	NEIN	1832
zub_ag_lfd_frei#lk	Lohnkonto Ergebniswerte / Öffentlicher Dienst: AG Zusatzbeitr. st.frei/sv-frei	7.2	NUM	NEIN	NEIN	1832

SSH

LODAS

Fach 4

Beschreibung der Eingabefelder

Feld	Beschreibung	Länge	Typ	MUSS	HIST	DEID
zub_ag_lfd_frei_pfl#lk	Lohnkonto Ergebniswerte / Öffentlicher Dienst: AG Zusatzbeitr. st.frei/sv-pfl.	7.2	NUM	NEIN	NEIN	1832
zub_ag_lfd_pausch#lk	Lohnkonto Ergebniswerte / Öffentlicher Dienst: AG Zusatzbeitr. pausch. verst.	7.2	NUM	NEIN	NEIN	1832
zub_ag_lfd_pfl#lk	Lohnkonto Ergebniswerte / Öffentlicher Dienst: AG Zusatzbeitr. indiv. verst.	7.2	NUM	NEIN	NEIN	1832
zub_an_lfd_frei#lk	Lohnkonto Ergebniswerte / Öffentlicher Dienst: AN Zusatzbeitr. st.frei/sv-frei	7.2	NUM	NEIN	NEIN	1832
zub_an_lfd_frei_pfl#lk	Lohnkonto Ergebniswerte / Öffentlicher Dienst: AN Zusatzbeitr. st.frei/sv-pfl.	7.2	NUM	NEIN	NEIN	1832
zub_an_lfd_pausch#lk	Lohnkonto Ergebniswerte / Öffentlicher Dienst: AN Zusatzbeitr. pausch. verst.	7.2	NUM	NEIN	NEIN	1832
zub_an_lfd_pfl#lk	Lohnkonto Ergebniswerte / Öffentlicher Dienst: AN Zusatzbeitr. indiv. verst.	7.2	NUM	NEIN	NEIN	1832
zvk_ag_beitrag_lfd_frei#lk	Lohnkonto Ergebniswerte / Öffentlicher Dienst: Beiträge AG- Ant. st.frei/sv-frei	7.2	NUM	NEIN	NEIN	1832
zvk_ag_beitrag_lfd_frei_pfl#lk	Lohnkonto Ergebniswerte / Öffentlicher Dienst: Beiträge AG- Ant. st.frei/sv-pfl.	7.2	NUM	NEIN	NEIN	1832
zvk_ag_beitrag_lfd_pausch#lk	Lohnkonto Ergebniswerte / Öffentlicher Dienst: Beiträge AG- Ant. pausch. verst.	7.2	NUM	NEIN	NEIN	1832
zvk_ag_beitrag_lfd_pfl#lk	Lohnkonto Ergebniswerte / Öffentlicher Dienst: Beiträge AG- Ant. indiv. verst.	7.2	NUM	NEIN	NEIN	1832
zvk_an_beitrag_lfd_frei#lk	Lohnkonto Ergebniswerte / Öffentlicher Dienst: Beiträge AN- Ant. st.frei/sv-frei	7.2	NUM	NEIN	NEIN	1832
zvk_an_beitrag_lfd_frei_pfl#lk	Lohnkonto Ergebniswerte / Öffentlicher Dienst: Beiträge AN- Ant. st.frei/sv-pfl.	7.2	NUM	NEIN	NEIN	1832
zvk_an_beitrag_lfd_pausch#lk	Lohnkonto Ergebniswerte / Öffentlicher Dienst: Beiträge AN- Ant. pausch. verst.	7.2	NUM	NEIN	NEIN	1832
zvk_an_beitrag_lfd_pfl#lk	Lohnkonto Ergebniswerte / Öffentlicher Dienst: Beiträge AN- Ant. indiv. verst.	7.2	NUM	NEIN	NEIN	1832
zvk_beitrag_zus_lfd_frei#lk	Lohnkonto Ergebniswerte / Öffentlicher Dienst: zusätzl. Beitrag st.frei/sv-frei	7.2	NUM	NEIN	NEIN	1832

SSH

LODAS

Beschreibung der Eingabefelder

Fach 4

Feld	Beschreibung	Länge	Typ	MUSS	HIST	DEID
zvk_beitrag_zus_lfd_pausch#lk	Lohnkonto Ergebniswerte / Öffentlicher Dienst: zusätzl. Beitrag pausch. verst.	7.2	NUM	NEIN	NEIN	1832
zvk_beitrag_zus_lfd_pfl#lk	Lohnkonto Ergebniswerte / Öffentlicher Dienst: zusätzl. Beitrag indiv. verst	7.2	NUM	NEIN	NEIN	1832
zvk_umlage_pausch_verst#lk	Lohnkonto Ergebniswerte / Öffentlicher Dienst: Umlage pausch. versteuert	7.2	NUM	NEIN	NEIN	1832
zvk_umlage_pausch_verst_zus#lk	Lohnkonto Ergebniswerte / Öffentlicher Dienst: zus. Uml. pausch. verst. sv-frei	7.2	NUM	NEIN	NEIN	1832
zvk_zus_lfd_frei_pfl#lk	Lohnkonto Ergebniswerte / Öffentlicher Dienst: zusätzl. Beitrag st.frei/sv-pfl.	7.2	NUM	NEIN	NEIN	1832

2.61 Tabelle: u_lod_psd_lk_sozialvers

Feld	Beschreibung	Länge	Typ	MUSS	HIST	DEID
ag_anteil_lfd_jhrl#lk	Lohnkonto Ergebniswerte / Sozialvers.: AG-Anteil laufend/jährlich (Versorg.werk)	7.2	NUM	NEIN	NEIN	1829
ag_anteil_wertg_abund#lk	Lohnkonto Ergebniswerte / Sozialvers.: AG-Anteil Wertguthaben Alte Bundesländer	7.2	NUM	NEIN	NEIN	1829
ag_anteil_wertg_nbund#lk	Lohnkonto Ergebniswerte / Sozialvers.: AG-Anteil Wertguthaben Neue Bundesländer	7.2	NUM	NEIN	NEIN	1829
ag_zusch_altersteilzeit#lk	Lohnkonto Ergebniswerte / Sozialvers.: AG-Zuschuss bei Altersteilzeit (Ver.werk)	7.2	NUM	NEIN	NEIN	1829
ag_zusch_kug#lk	Lohnkonto Ergebniswerte / Sozialvers.: AG-Zuschuss bei Kug (Versorg.werk)	7.2	NUM	NEIN	NEIN	1829
av_ag_anteil#lk	Lohnkonto Ergebniswerte / Sozialvers.: AV (AG-Anteil)	6.2	NUM	NEIN	NEIN	1831
av_an_anteil#lk	Lohnkonto Ergebniswerte / Sozialvers.: AV (AN-Anteil)	6.2	NUM	NEIN	NEIN	1831
av_frw_ges_beitrag#lk	Lohnkonto Ergebniswerte / Sozialvers.: AV (SV-Brutto)	7.2	NUM	NEIN	NEIN	1832
betrag_insolvenzgeld#lk	Lohnkonto Ergebniswerte / Sozialvers.: Insolvenzgeld	8.2	NUM	NEIN	NEIN	1833
betrag_umlage1#lk	Lohnkonto Ergebniswerte / Sozialvers.: Umlage 1 (U1)	8.2	NUM	NEIN	NEIN	1833
betrag_umlage2#lk	Lohnkonto Ergebniswerte / Sozialvers.: Umlage 2 (U2)	8.2	NUM	NEIN	NEIN	1833

SSH

LODAS

Fach 4

Beschreibung der Eingabefelder

Feld	Beschreibung	Länge	Typ	MUSS	HIST	DEID
buv_brutto#lk	Lohnkonto Ergebniswerte / Sozialvers.: UV-Brutto	11.2	NUM	NEIN	NEIN	4539
entgelt_av#lk	Lohnkonto Ergebniswerte / Sozialvers.: tatsächl.	8.2	NUM	NEIN	NEIN	1833
entgelt_kv#lk	Arbeitsentgelt Gleitzone AV Lohnkonto Ergebniswerte / Sozialvers.: tatsächl.	8.2	NUM	NEIN	NEIN	1833
entgelt_pv#lk	Arbeitsentgelt Gleitzone KV Lohnkonto Ergebniswerte / Sozialvers.: tatsächl.	8.2	NUM	NEIN	NEIN	1833
entgelt_rv#lk	Arbeitsentgelt Gleitzone PV Lohnkonto Ergebniswerte / Sozialvers.: tatsächl.	8.2	NUM	NEIN	NEIN	1833
entspar_sv_pfl_wgh_kz#lk	Arbeitsentgelt Gleitzone RV Lohnkonto Ergebniswerte / Sozialvers.: tatsächl.	8.2	NUM	NEIN	NEIN	1833
entspar_sv_pfl_wgh_kz#lk	Lohnkonto Ergebniswerte / Sozialvers.: Entspargung v. ausschließl. sv-pfl. Wertg.	1	NUM	NEIN	NEIN	440
feitgentg_kug_fr_kv_fikbr#lk	Lohnkonto Ergebniswerte / Sozialvers.: Fikt. Brutti Feiertagsent. Kug (frw. KV)	8.2	NUM	NEIN	NEIN	4531
feitgentg_kug_fr_pv_fikbr#lk	Lohnkonto Ergebniswerte / Sozialvers.: Fikt. Brutti Feiertagsent. Kug (frw. PV)	8.2	NUM	NEIN	NEIN	4531
fikbr_gb_jhrlentg_fr_kv#lk	Lohnkonto Ergebniswerte / Sozialvers.: Fikt. Brutti f. Gesamtbeitr. (frw. KV)	8.2	NUM	NEIN	NEIN	4531
fikbr_gb_jhrlentg_fr_pv#lk	Lohnkonto Ergebniswerte / Sozialvers.: Fikt. Brutti f. Gesamtbeitr. (frw. PV)	8.2	NUM	NEIN	NEIN	4531
fiktentg_kug_fr_kv_agzu#lk	Lohnkonto Ergebniswerte / Sozialvers.: AG-Zuschuss fiktiv. Entgelt Kug (frw. KV)	7.2	NUM	NEIN	NEIN	1829
fiktentg_kug_fr_kv_fikbr#lk	Lohnkonto Ergebniswerte / Sozialvers.: Fikt. Brutti fiktiv. Entg. Kug (frw. KV)	8.2	NUM	NEIN	NEIN	4531
fiktentg_kug_fr_pv_agzu#lk	Lohnkonto Ergebniswerte / Sozialvers.: AG-Zuschuss fiktiv. Entgelt Kug (frw. PV)	6.2	NUM	NEIN	NEIN	1811
fiktentg_kug_fr_pv_fikbr#lk	Lohnkonto Ergebniswerte / Sozialvers.: Fikt. Brutti fiktiv. Entg. Kug (frw. PV)	8.2	NUM	NEIN	NEIN	4531
kv_ag_anteil#lk	Lohnkonto Ergebniswerte / Sozialvers.: KV (AG-Anteil)	6.2	NUM	NEIN	NEIN	1831
kv_an_anteil#lk	Lohnkonto Ergebniswerte / Sozialvers.: KV (AN-Anteil)	6.2	NUM	NEIN	NEIN	1831
kv_brutto#lk	Lohnkonto Ergebniswerte / Sozialvers.: KV (SV-Brutto)	7.2	NUM	NEIN	NEIN	1832
pnr#psd	Personal Nummer	5	NUM	JA	NEIN	479

SSH

LODAS

Beschreibung der Eingabefelder

Fach 4

Feld	Beschreibung	Länge	Typ	MUSS	HIST	DEID
pv_ag_anteil#lk	Lohnkonto Ergebniswerte / Sozialvers.: PV (AG-Anteil)	6.2	NUM	NEIN	NEIN	1831
pv_an_anteil#lk	Lohnkonto Ergebniswerte / Sozialvers.: PV (AN-Anteil)	6.2	NUM	NEIN	NEIN	1831
pv_brutto#lk	Lohnkonto Ergebniswerte / Sozialvers.: PV (SV-Brutto)	7.2	NUM	NEIN	NEIN	1832
pv_zuschlag_berechnung_kz#lk	Lohnkonto Ergebniswerte / Sozialvers.: Beitragszuschl. PV f. Kinderlose berech.	1	NUM	NEIN	NEIN	440
rv_ag_anteil#lk	Lohnkonto Ergebniswerte / Sozialvers.: RV (AG-Anteil)	7.2	NUM	NEIN	NEIN	1832
rv_an_anteil#lk	Lohnkonto Ergebniswerte / Sozialvers.: RV (AN-Anteil)	7.2	NUM	NEIN	NEIN	1832
sv_brutto_ges#lk	Lohnkonto Ergebniswerte / Sozialvers.: RV (SV-Brutto)	7.2	NUM	NEIN	NEIN	1832
unterbr_anfang_tag#lk	Lohnkonto Ergebniswerte / Sozialvers.: Unterbrechungsanfang	2	NUM	NEIN	NEIN	4222
unterbr_ende_tag#lk	Lohnkonto Ergebniswerte / Sozialvers.: Unterbrechungsende	2	NUM	NEIN	NEIN	4222
unwider_bez_freistell_kz#lk	Lohnkonto Ergebniswerte / Sozialvers.: Unwiderrufliche bezahlte Freistellung	1	NUM	NEIN	NEIN	440
uv_gesamtstunden#lk	Lohnkonto Ergebniswerte / Sozialvers.: UV-Gesamtstunden	6.2	NUM	NEIN	NEIN	1811
uv_pflichtig_abl#lk	Lohnkonto Ergebniswerte / Sozialvers.: davon UV-pflichtig (alte Bundesländer)	10.2	NUM	NEIN	NEIN	4296
uv_pflichtig_nbl#lk	Lohnkonto Ergebniswerte / Sozialvers.: davon UV-pflichtig (neue Bundesländer)	10.2	NUM	NEIN	NEIN	4296
verswerk_ag_anteil#lk	Lohnkonto Ergebniswerte / Sozialvers.: Versorgungswerk (AG-Anteil)	6.2	NUM	NEIN	NEIN	1831
verswerk_an_anteil#lk	Lohnkonto Ergebniswerte / Sozialvers.: Versorgungswerk (AN-Anteil)	6.2	NUM	NEIN	NEIN	1831
verswerk_sv_brutto#lk	Lohnkonto Ergebniswerte / Sozialvers.: Versorgungswerk (SV-Brutto)	7.2	NUM	NEIN	NEIN	1832
wghb_gh_verbleib_abl#lk	Lohnkonto Ergebniswerte / Sozialvers.: Verbleib. Wertguthaben (alte Bundl.)	10.2	NUM	NEIN	NEIN	4296
wghb_gh_verbleib_nbl#lk	Lohnkonto Ergebniswerte / Sozialvers.: Verbleib. Wertguthaben (neue Bundl.)	10.2	NUM	NEIN	NEIN	4296
wghb_svluft_abgegl_av_abl#lk	Lohnkonto Ergebniswerte / Sozialvers.: AV (abgegliche SV-Luft) (alte Bundesländer)	10.2	NUM	NEIN	NEIN	4296

SSH

LODAS

Fach 4

Beschreibung der Eingabefelder

Feld	Beschreibung	Länge	Typ	MUSS	HIST	DEID
wghb_svluft_abgegl_av_nbl#lk	Lohnkonto Ergebniswerte / Sozialvers.: AV (abgegliche SV-Luft) (neue Bundesländer)	10.2	NUM	NEIN	NEIN	4296
wghb_svluft_abgegl_kv_abl#lk	Lohnkonto Ergebniswerte / Sozialvers.: KV (abgegliche SV-Luft) (alte Bundesländer)	10.2	NUM	NEIN	NEIN	4296
wghb_svluft_abgegl_kv_nbl#lk	Lohnkonto Ergebniswerte / Sozialvers.: KV (abgegliche SV-Luft) (neue Bundesländer)	10.2	NUM	NEIN	NEIN	4296
wghb_svluft_abgegl_pv_abl#lk	Lohnkonto Ergebniswerte / Sozialvers.: PV (abgegliche SV-Luft) (alte Bundesländer)	10.2	NUM	NEIN	NEIN	4296
wghb_svluft_abgegl_pv_nbl#lk	Lohnkonto Ergebniswerte / Sozialvers.: PV (abgegliche SV-Luft) (neue Bundesländer)	10.2	NUM	NEIN	NEIN	4296
wghb_svluft_abgegl_rv_abl#lk	Lohnkonto Ergebniswerte / Sozialvers.: RV (abgegliche SV-Luft) (alte	10.2	NUM	NEIN	NEIN	4296
wghb_svluft_abgegl_rv_nbl#lk	Lohnkonto Ergebniswerte / Sozialvers.: RV (abgegliche SV-Luft) (neue	10.2	NUM	NEIN	NEIN	4296
wghb_svluft_abgegl_vwk_abl#lk	Lohnkonto Ergebniswerte / Sozialvers.: Beitr. Versorg.w. (abgegl. SV-Luft) (aBL)	10.2	NUM	NEIN	NEIN	4296
wghb_svluft_abgegl_vwk_nbl#lk	Lohnkonto Ergebniswerte / Sozialvers.: Beitr. Versorg.w.(abgegl. SV-Luft) (nBL)	10.2	NUM	NEIN	NEIN	4296
wghb_svluft_kumj_av_abl#lk	Lohnkonto Ergebniswerte / Sozialvers.: AV (kum. SV-Luft akt. Jahr) (alte Bundl.)	9.2	NUM	NEIN	NEIN	1834
wghb_svluft_kumj_av_nbl#lk	Lohnkonto Ergebniswerte / Sozialvers.: AV (kum. SV-Luft akt. Jahr) (neue Bundl.)	9.2	NUM	NEIN	NEIN	1834
wghb_svluft_kumj_kv_abl#lk	Lohnkonto Ergebniswerte / Sozialvers.: KV (kum. SV-Luft akt. Jahr) (alte Bundl.)	9.2	NUM	NEIN	NEIN	1834
wghb_svluft_kumj_kv_nbl#lk	Lohnkonto Ergebniswerte / Sozialvers.: KV (kum. SV-Luft akt. Jahr) (neue Bundl.)	9.2	NUM	NEIN	NEIN	1834
wghb_svluft_kumj_pv_abl#lk	Lohnkonto Ergebniswerte / Sozialvers.: PV (kum. SV-Luft akt. Jahr) (alte Bundl.)	9.2	NUM	NEIN	NEIN	1834
wghb_svluft_kumj_pv_nbl#lk	Lohnkonto Ergebniswerte / Sozialvers.: PV (kum. SV-Luft akt. Jahr) (neue Bundl.)	9.2	NUM	NEIN	NEIN	1834
wghb_svluft_kumj_rv_abl#lk	Lohnkonto Ergebniswerte / Sozialvers.: RV (kum. SV-Luft akt. Jahr) (alte Bundl.)	9.2	NUM	NEIN	NEIN	1834

SSH

LODAS

Beschreibung der Eingabefelder

Fach 4

Feld	Beschreibung	Länge	Typ	MUSS	HIST	DEID
wghb_svluft_kumj_rv_nbl#lk	Lohnkonto Ergebniswerte / Sozialvers.: RV (kum. SV-Luft akt. Jahr) (neue Bundl.)	9.2	NUM	NEIN	NEIN	1834
wghb_svluft_kumj_vwk_abl#lk	Lohnkonto Ergebniswerte / Sozialvers.: Beitr. Vers.w. (k. SV-Luft akt. J.) (aBL)	9.2	NUM	NEIN	NEIN	1834
wghb_svluft_kumj_vwk_nbl#lk	Lohnkonto Ergebniswerte / Sozialvers.: Beitr. Vers.w. (k. SV-Luft akt. J.) (nBL)	9.2	NUM	NEIN	NEIN	1834
wghstoe_ausgez_abl#lk	Lohnkonto Ergebniswerte / Sozialvers.: Ausgezahltes Wertguthaben (alte Bundl.)	10.2	NUM	NEIN	NEIN	4296
wghstoe_ausgez_nbl#lk	Lohnkonto Ergebniswerte / Sozialvers.: Ausgezahltes Wertguthaben (neue Bundl.)	10.2	NUM	NEIN	NEIN	4296
wghstoe_beitr_ag_av_abl#lk	Lohnkonto Ergebniswerte / Sozialvers.: AV (AG-Beiträge) (alte Bundl.)	8.2	NUM	NEIN	NEIN	1833
wghstoe_beitr_ag_av_nbl#lk	Lohnkonto Ergebniswerte / Sozialvers.: AV (AG-Beiträge) (neue Bundl.)	8.2	NUM	NEIN	NEIN	1833
wghstoe_beitr_ag_kv_abl#lk	Lohnkonto Ergebniswerte / Sozialvers.: KV (AG-Beiträge) (alte Bundl.)	8.2	NUM	NEIN	NEIN	1833
wghstoe_beitr_ag_kv_nbl#lk	Lohnkonto Ergebniswerte / Sozialvers.: KV (AG-Beiträge) (neue Bundl.)	8.2	NUM	NEIN	NEIN	1833
wghstoe_beitr_ag_pv_abl#lk	Lohnkonto Ergebniswerte / Sozialvers.: PV (AG-Beiträge) (alte Bundl.)	8.2	NUM	NEIN	NEIN	1833
wghstoe_beitr_ag_pv_nbl#lk	Lohnkonto Ergebniswerte / Sozialvers.: PV (AG-Beiträge) (neue Bundl.)	8.2	NUM	NEIN	NEIN	1833
wghstoe_beitr_ag_rv_abl#lk	Lohnkonto Ergebniswerte / Sozialvers.:RV (AG-Beiträge) (alte Bundl.)	8.2	NUM	NEIN	NEIN	1833
wghstoe_beitr_ag_rv_nbl#lk	Lohnkonto Ergebniswerte / Sozialvers.: RV (AG-Beiträge) (neue Bundl.)	8.2	NUM	NEIN	NEIN	1833
wghstoe_beitr_ag_vwk_abl#lk	Lohnkonto Ergebniswerte / Sozialvers.: Beitr. Versorg.w. (AG-Beiträge) (alte BL)	8.2	NUM	NEIN	NEIN	1833
wghstoe_beitr_ag_vwk_nbl#lk	Lohnkonto Ergebniswerte / Sozialvers.: Beitr. Versorg.w. (AG-Beiträge) (neue BL)	8.2	NUM	NEIN	NEIN	1833
wghstoe_beitr_an_av_abl#lk	Lohnkonto Ergebniswerte / Sozialvers.: AV (AN-Beiträge) (alte Bundl.)	8.2	NUM	NEIN	NEIN	1833

SSH

LODAS

Fach 4

Beschreibung der Eingabefelder

Feld	Beschreibung	Länge	Typ	MUSS	HIST	DEID
wghstoe_beitr_an_av_nbl#lk	Lohnkonto Ergebniswerte / Sozialvers.: AV (AN-Beiträge) (neue Bundl.)	8.2	NUM	NEIN	NEIN	1833
wghstoe_beitr_an_kv_abl#lk	Lohnkonto Ergebniswerte / Sozialvers.: KV (AN-Beiträge) (alte Bundl.)	8.2	NUM	NEIN	NEIN	1833
wghstoe_beitr_an_kv_nbl#lk	Lohnkonto Ergebniswerte / Sozialvers.: KV (AN-Beiträge) (neue Bundl.)	8.2	NUM	NEIN	NEIN	1833
wghstoe_beitr_an_pv_abl#lk	Lohnkonto Ergebniswerte / Sozialvers.: PV (AN-Beiträge) (alte Bundl.)	8.2	NUM	NEIN	NEIN	1833
wghstoe_beitr_an_pv_nbl#lk	Lohnkonto Ergebniswerte / Sozialvers.: PV (AN-Beiträge) (neue Bundl.)	8.2	NUM	NEIN	NEIN	1833
wghstoe_beitr_an_rv_abl#lk	Lohnkonto Ergebniswerte / Sozialvers.: RV (AN-Beiträge) (alte Bundl.)	8.2	NUM	NEIN	NEIN	1833
wghstoe_beitr_an_rv_nbl#lk	Lohnkonto Ergebniswerte / Sozialvers.: RV (AN-Beiträge) (neue Bundl.)	8.2	NUM	NEIN	NEIN	1833
wghstoe_beitr_an_vwk_abl#lk	Lohnkonto Ergebniswerte / Sozialvers.: Beitr. Versorg.w. (AN-Beiträge) (alte BL)	8.2	NUM	NEIN	NEIN	1833
wghstoe_beitr_an_vwk_nbl#lk	Lohnkonto Ergebniswerte / Sozialvers.: Beitr. Versorg.w. (AN-Beiträge) (neue BL)	8.2	NUM	NEIN	NEIN	1833
wghstoe_pflicht_av_abl#lk	Lohnkonto Ergebniswerte / Sozialvers.: AV (Beitragspflichtige Teile) (alte BL)	9.2	NUM	NEIN	NEIN	1834
wghstoe_pflicht_av_nbl#lk	Lohnkonto Ergebniswerte / Sozialvers.: AV (Beitragspflichtige Teile) (neue BL)	9.2	NUM	NEIN	NEIN	1834
wghstoe_pflicht_kv_abl#lk	Lohnkonto Ergebniswerte / Sozialvers.: KV (Beitragspflichtige Teile) (alte BL)	9.2	NUM	NEIN	NEIN	1834
wghstoe_pflicht_kv_nbl#lk	Lohnkonto Ergebniswerte / Sozialvers.: KV (Beitragspflichtige Teile) (neue BL)	9.2	NUM	NEIN	NEIN	1834
wghstoe_pflicht_pv_abl#lk	Lohnkonto Ergebniswerte / Sozialvers.: PV (Beitragspflichtige Teile) (alte BL)	9.2	NUM	NEIN	NEIN	1834
wghstoe_pflicht_pv_nbl#lk	Lohnkonto Ergebniswerte / Sozialvers.: PV (Beitragspflichtige Teile) (neue BL)	9.2	NUM	NEIN	NEIN	1834
wghstoe_pflicht_rv_abl#lk	Lohnkonto Ergebniswerte / Sozialvers.: RV (Beitragspflichtige Teile) (alte BL)	9.2	NUM	NEIN	NEIN	1834

SSH

LODAS

Beschreibung der Eingabefelder

Fach 4

Feld	Beschreibung	Länge	Typ	MUSS	HIST	DEID
wghstoe_pflcht_rv_nbl#lk	Lohnkonto Ergebniswerte / Sozialvers.: RV (Beitragspflichtige Teile) (neue BL)	9.2	NUM	NEIN	NEIN	1834
wghstoe_pflcht_vwk_abl#lk	Lohnkonto Ergebniswerte / Sozialvers.: Beitr. Versorg.w. (Beitr.pfl. T.) (aBL)	9.2	NUM	NEIN	NEIN	1834
wghstoe_pflcht_vwk_nbl#lk	Lohnkonto Ergebniswerte / Sozialvers.: Beitr. Versorg.w. (Beitr.pfl. T.) (nBL)	9.2	NUM	NEIN	NEIN	1834
wghstoe_svluft_vbj_av_abl#lk	Lohnkonto Ergebniswerte / Sozialvers.: AV (verbr. SV-Luft akt. Jahr) (alte BL)	9.2	NUM	NEIN	NEIN	1834
wghstoe_svluft_vbj_av_nbl#lk	Lohnkonto Ergebniswerte / Sozialvers.: AV (verbr. SV-Luft akt. Jahr) (neue BL)	9.2	NUM	NEIN	NEIN	1834
wghstoe_svluft_vbj_kv_abl#lk	Lohnkonto Ergebniswerte / Sozialvers.: KV (verbr. SV-Luft akt. Jahr) (alte BL)	9.2	NUM	NEIN	NEIN	1834
wghstoe_svluft_vbj_kv_nbl#lk	Lohnkonto Ergebniswerte / Sozialvers.: KV (verbr. SV-Luft akt. Jahr) (neue BL)	9.2	NUM	NEIN	NEIN	1834
wghstoe_svluft_vbj_pv_abl#lk	Lohnkonto Ergebniswerte / Sozialvers.: PV (verbr. SV-Luft akt. Jahr) (alte BL)	9.2	NUM	NEIN	NEIN	1834
wghstoe_svluft_vbj_pv_nbl#lk	Lohnkonto Ergebniswerte / Sozialvers.: PV (verbr. SV-Luft akt. Jahr) (neue BL)	9.2	NUM	NEIN	NEIN	1834
wghstoe_svluft_vbj_rv_abl#lk	Lohnkonto Ergebniswerte / Sozialvers.: RV (verbr. SV-Luft akt. Jahr) (alte BL)	9.2	NUM	NEIN	NEIN	1834
wghstoe_svluft_vbj_rv_nbl#lk	Lohnkonto Ergebniswerte / Sozialvers.: RV (verbr. SV-Luft akt. Jahr) (neue BL)	9.2	NUM	NEIN	NEIN	1834
wghstoe_svluft_vbj_vwk_abl#lk	Lohnkonto Ergebniswerte / Sozialvers.: Beitr. Vers.w. (v. SV-Luft akt. J.) (aBL)	9.2	NUM	NEIN	NEIN	1834
wghstoe_svluft_vbj_vwk_nbl#lk	Lohnkonto Ergebniswerte / Sozialvers.: Beitr. Vers.w. (v. SV-Luft akt. J.) (nBL)	9.2	NUM	NEIN	NEIN	1834

2.62 Tabelle: u_lod_psd_lk_statistik

Feld	Beschreibung	Länge	Typ	MUSS	HIST	DEID
anwesenheits_std#lk	Lohnkonto Ergebniswerte / Statistik: Anwesenheit (Stunden)	6.2	NUM	NEIN	NEIN	1831
anwesenheitstage#lk	Lohnkonto Ergebniswerte / Statistik: Anwesenheit (Tage)	4.1	NUM	NEIN	NEIN	4233
bezahlte_std#lk	Lohnkonto Ergebniswerte /	6.2	NUM	NEIN	NEIN	1268

SSH

LODAS

Fach 4

Beschreibung der Eingabefelder

Feld	Beschreibung	Länge	Typ	MUSS	HIST	DEID
fehl_std#lk	Statistik: Bezahlte Stunden Lohnkonto Ergebniswerte / Statistik: Fehlzeit (Stunden)	6.2	NUM	NEIN	NEIN	1268
fehltage#lk	Lohnkonto Ergebniswerte / Statistik: Fehlzeit (Tage)	4.1	NUM	NEIN	NEIN	4233
freistell_feiertags_std#lk	Lohnkonto Ergebniswerte / Statistik: Freistellungs- /Feiertagsstunden (Stunden)	6.2	NUM	NEIN	NEIN	1268
krank_std#lk	Lohnkonto Ergebniswerte / Statistik: Krankheit (Stunden)	6.2	NUM	NEIN	NEIN	1831
krank_tage#lk	Lohnkonto Ergebniswerte / Statistik: Krankheit (Tage)	4.1	NUM	NEIN	NEIN	4233
pnr#psd	Personal Nummer	5	NUM	JA	NEIN	479
ueber_std#lk	Lohnkonto Ergebniswerte / Statistik: Überstunden	6.2	NUM	NEIN	NEIN	1268
url_std#lk	Lohnkonto Ergebniswerte / Statistik: Urlaub (Stunden)	6.2	NUM	NEIN	NEIN	1831
url_tage_abger#lk	Lohnkonto Ergebniswerte / Statistik: Urlaub (Tage)	4.1	NUM	NEIN	NEIN	4233
zeitlohn_std#lk	Lohnkonto Ergebniswerte / Statistik: Zeitlohnstunden	6.2	NUM	NEIN	NEIN	1268

2.63 Tabelle: u_lod_psd_lk_steuer

Feld	Beschreibung	Länge	Typ	MUSS	HIST	DEID
arbeitslohn_2proz_gfb#lk	Lohnkonto Ergebniswerte/Steuer: Arbeitslohn 2% pauschal verst. geringf. Besch.-	7.2	NUM	NEIN	NEIN	1832
ausgezahltes_kig#lk	Lohnkonto Ergebniswerte / Steuer: Ausgezahltes Kindergeld	7.2	NUM	NEIN	NEIN	1832
bez_ate#lk	Lohnkonto Ergebniswerte / Steuer: Bezüge nach Auslandstätigkeitserlaß	7.2	NUM	NEIN	NEIN	1832
bez_dba#lk	Lohnkonto Ergebniswerte / Steuer: Bezüge nach DBA	9.2	NUM	NEIN	NEIN	1834
bez_pausch_verst#lk	Lohnkonto Ergebniswerte / Steuer: Pauschal versteuerte Bezüge	7.2	NUM	NEIN	NEIN	1832
bez_pausch_verst_fahrt_1#lk	Lohnkonto Ergebniswerte / Steuer: Pauschal versteuerte Fahrtkosten	7.2	NUM	NEIN	NEIN	1832
bseuchg_entschaedigung#lk	Lohnkonto Ergebniswerte / Steuer: Verd.ausf. Bundesseuchenges.	7.2	NUM	NEIN	NEIN	1832
dopp_hhfuehrg#lk	Lohnkonto Ergebniswerte / Steuer: Doppelte Haushaltsführung	7.2	NUM	NEIN	NEIN	1832
epp_betrag#lk	Lohnkonto Ergebniswerte / Steuer: Energiepreispauschale	5.2	NUM	NEIN	NEIN	1830
fahrt_st_sv_frei#lk	Lohnkonto Ergebniswerte / Steuer: Fahrtkosten	7.2	NUM	NEIN	NEIN	1832
fahrtk_ausw_taetigk#lk	Lohnkonto Ergebniswerte / Steuer: Fahrtkosten Auswärtstätigkeit	7.2	NUM	NEIN	NEIN	1832

SSH

LODAS

Beschreibung der Eingabefelder

Fach 4

Feld	Beschreibung	Länge	Typ	MUSS	HIST	DEID
freibetrag_dba_tuerkei#lk	Lohnkonto Ergebniswerte / Steuer: Freibetrag DBA Türkei	11.2	NUM	NEIN	NEIN	4310
grossbuchstabe_m_kz#lk	Lohnkonto Ergebniswerte / Steuer: Bereitstellung einer Mahlzeit - Großbuchstabe M	1	NUM	NEIN	NEIN	440
grossbuchstabe_s#lk	Lohnkonto Ergebniswerte / Steuer: Großbuchstabe S	1	NUM	NEIN	NEIN	440
kapitalausz_gezahlt#lk	Lohnkonto Ergebniswerte / Steuer: Kapitalauszahlung (mehrjährig)	9.2	NUM	NEIN	NEIN	1834
kindergartenzuschuss#lk	Lohnkonto Ergebniswerte / Steuer: Kindergartenzuschuss	8.2	NUM	NEIN	NEIN	4531
kist_abfind_vortrag#lk	Lohnkonto Ergebniswerte / Steuer: Kirchensteuer (Abfindungen)	8.2	NUM	NEIN	NEIN	1833
kist_jhrl#lk	Lohnkonto Ergebniswerte / Steuer: Kirchensteuer (jährlich)	8.2	NUM	NEIN	NEIN	1833
kist_mehrjhr#lk	Lohnkonto Ergebniswerte / Steuer: Kirchensteuer (mehrjährig)	8.2	NUM	NEIN	NEIN	1833
kist_mtl#lk	Lohnkonto Ergebniswerte / Steuer: Kirchensteuer (laufend)	8.2	NUM	NEIN	NEIN	1833
kist_pausch#lk	Lohnkonto Ergebniswerte / Steuer: Pauschale Kirchensteuer	6.2	NUM	NEIN	NEIN	1831
kv_pv_priv_lfd_lstb#lk	Lohnkonto Ergebniswerte / Steuer: Beitr. zur priv. KV/PV bei lfd. u. sonst. Bez.	9.2	NUM	NEIN	NEIN	4489
lst_abfind_vortrag#lk	Lohnkonto Ergebniswerte / Steuer: Lohnsteuer (Abfindungen)	8.2	NUM	NEIN	NEIN	1833
lst_jhrl#lk	Lohnkonto Ergebniswerte / Steuer: Lohnsteuer (jährlich)	8.2	NUM	NEIN	NEIN	1833
lst_mehrjhr#lk	Lohnkonto Ergebniswerte / Steuer: Lohnsteuer (mehrjährig)	8.2	NUM	NEIN	NEIN	1833
lst_mtl#lk	Lohnkonto Ergebniswerte / Steuer: Lohnsteuer (laufend)	8.2	NUM	NEIN	NEIN	1833
lst_pausch#lk	Lohnkonto Ergebniswerte / Steuer: Pauschale Lohnsteuer	7.2	NUM	NEIN	NEIN	1832
muttersch_zuschuss#lk	Lohnkonto Ergebniswerte / Steuer: Zuschuss Mutterschutzgesetz	7.2	NUM	NEIN	NEIN	1832
pausch_verst_fahrtkost_begr#lk	Lohnkonto Ergebniswerte / Steuer: Pauschal verst. Fahrtkosten mit Höchstbetrag	7.2	NUM	NEIN	NEIN	1829
pauschst_2proz_gfb#lk	Lohnkonto Ergebniswerte / Steuer: Pauschst. 2% gerigf. Beschäftigte	6.2	NUM	NEIN	NEIN	1831
pnr#psd	Personal Nummer	5	NUM	JA	NEIN	479
solz#lk	Lohnkonto Ergebniswerte / Steuer: Solidaritätszuschlag (laufend)	8.2	NUM	NEIN	NEIN	1833
solz_aus_abfind#lk	Lohnkonto Ergebniswerte / Steuer: Solidaritätszuschlag (Abfindungen)	8.2	NUM	NEIN	NEIN	1833
solz_jhrl#lk	Lohnkonto Ergebniswerte / Steuer: Solidaritätszuschlag (jährlich)	8.2	NUM	NEIN	NEIN	1833

SSH

LODAS

Fach 4

Beschreibung der Eingabefelder

Feld	Beschreibung	Länge	Typ	MUSS	HIST	DEID
solz_mehrjhr#lk	Lohnkonto Ergebniswerte / Steuer: Solidaritätszuschlag (mehrjährig)	8.2	NUM	NEIN	NEIN	1833
solz_pausch_lst#lk	Lohnkonto Ergebniswerte / Steuer: SolZ aus pauschaler LSt	8.2	NUM	NEIN	NEIN	1833
st_brutto_abfind_vortrag#lk	Lohnkonto Ergebniswerte / Steuer: Steuer-Brutto (Abfindungen)	8.2	NUM	NEIN	NEIN	1833
st_brutto_jhrl#lk	Lohnkonto Ergebniswerte / Steuer: Steuer-Brutto (jährlich)	8.2	NUM	NEIN	NEIN	1833
st_brutto_mehrjhr#lk	Lohnkonto Ergebniswerte / Steuer: Steuer-Brutto (mehrjährig)	8.2	NUM	NEIN	NEIN	1833
st_brutto_mtl#lk	Lohnkonto Ergebniswerte / Steuer: Steuer-Brutto (laufend)	8.2	NUM	NEIN	NEIN	1833
st_frei_bez#lk	Lohnkonto Ergebniswerte / Steuer: Steuerfreie Bezüge	9.2	NUM	NEIN	NEIN	1834
sterbegeld_gezahlt#lk	Lohnkonto Ergebniswerte / Steuer: Sterbegeld (jährlich)	9.2	NUM	NEIN	NEIN	1834
unterbr_anzahl#lk	Lohnkonto Ergebniswerte / Steuer: Anzahl Unterbrechungen	1	NUM	NEIN	NEIN	1787
verpflg_zuschuss_st_sv_frei#lk	Lohnkonto Ergebniswerte / Steuer: Verpflegungszuschuß	7.2	NUM	NEIN	NEIN	1832
versbez_jhrl#lk	Lohnkonto Ergebniswerte / Steuer: Versorgungsbezug 1 (jährlich)	8.2	NUM	NEIN	NEIN	1833
versbez_jhrl2#lk	Lohnkonto Ergebniswerte / Steuer: Versorgungsbezug 2 (jährlich)	8.2	NUM	NEIN	NEIN	1833
versbez_jhrl3#lk	Lohnkonto Ergebniswerte / Steuer: Versorgungsbezug 3 (jährlich)	8.2	NUM	NEIN	NEIN	1833
versbez_mehrjhrl#lk	Lohnkonto Ergebniswerte / Steuer: Versorgungsbezug 1 (mehrjährig)	9.2	NUM	NEIN	NEIN	1834
versbez_mtl#lk	Lohnkonto Ergebniswerte / Steuer: Versorgungsbezug 1 (laufend)	8.2	NUM	NEIN	NEIN	1833
versbez_mtl2#lk	Lohnkonto Ergebniswerte / Steuer: Versorgungsbezug 2 (laufend)	8.2	NUM	NEIN	NEIN	1833
versbez_mtl3#lk	Lohnkonto Ergebniswerte / Steuer: Versorgungsbezug 3 (laufend)	8.2	NUM	NEIN	NEIN	1833
zuxsi_ges#lk	Lohnkonto Ergebniswerte / Steuer: Zukunftssicherung AG-Anteil	6.2	NUM	NEIN	NEIN	1831

2.64 Tabelle: u_lod_psd_lk_sv_frw_sv_werte

Feld	Beschreibung	Länge	Typ	MUSS	HIST	DEID
feitgentg_kug_fr_kv_fikbr#lk	Lohnkonto Ergebniswerte / Sozialvers.: Fikt. Brutti Feiertagsent. Kug (frw. KV)	8.2	NUM	NEIN	NEIN	4531
feitgentg_kug_fr_pv_fikbr#lk	Lohnkonto Ergebniswerte / Sozialvers.: Fikt. Brutti Feiertagsent. Kug (frw. PV)	8.2	NUM	NEIN	NEIN	4531
fikbr_gb_jhrlentg_fr_kv#lk	Lohnkonto Ergebniswerte / Sozialvers.: Fikt. Brutti f.	8.2	NUM	NEIN	NEIN	4531

SSH

LODAS

Beschreibung der Eingabefelder

Fach 4

Feld	Beschreibung	Länge	Typ	MUSS	HIST	DEID
	Gesamtbeitr. (frw. KV)					
fikbr_gb_jhrlentg_fr_pv#lk	Lohnkonto Ergebniswerte / Sozialvers.: Fikt. Brutti f. Gesamtbeitr. (frw. PV)	8.2	NUM	NEIN	NEIN	4531
fiktentg_kug_fr_kv_agzu#lk	Lohnkonto Ergebniswerte / Sozialvers.: AG-Zuschuss fiktiv. Entgelt Kug (frw. KV)	7.2	NUM	NEIN	NEIN	1829
fiktentg_kug_fr_kv_fikbr#lk	Lohnkonto Ergebniswerte / Sozialvers.: Fikt. Brutti fiktiv. Entg. Kug (frw. KV)	8.2	NUM	NEIN	NEIN	4531
fiktentg_kug_fr_pv_agzu#lk	Lohnkonto Ergebniswerte / Sozialvers.: AG-Zuschuss fiktiv. Entgelt Kug (frw. PV)	6.2	NUM	NEIN	NEIN	1811
fiktentg_kug_fr_pv_fikbr#lk	Lohnkonto Ergebniswerte / Sozialvers.: Fikt. Brutti fiktiv. Entg. Kug (frw. PV)	8.2	NUM	NEIN	NEIN	4531
gb_fr_kv_entg_ber#lk	Lohnkonto Ergebniswerte / Sozialvers.: Gesamtbeitr. aus Entg. berech. (frw. KV)	1	NUM	NEIN	NEIN	440
gb_fr_pv_entg_ber#lk	Lohnkonto Ergebniswerte / Sozialvers.: Gesamtbeitr. aus Entg. berech. (frw. PV)	1	NUM	NEIN	NEIN	440
jhrl_entg_fr_kv_fikbr#lk	Lohnkonto Ergebniswerte / Sozialvers.: Fikt. Brutti jährlich. Entgelt (frw. KV)	8.2	NUM	NEIN	NEIN	4531
jhrl_entg_fr_pv_fikbr#lk	Lohnkonto Ergebniswerte / Sozialvers.: Fikt. Brutti jährlich. Entgelt (frw. PV)	8.2	NUM	NEIN	NEIN	4531
kv_fr_w_ag_anteil#lk	Lohnkonto Ergebniswerte / Sozialvers.: AG-Zuschuss (frw. KV)	7.2	NUM	NEIN	NEIN	1832
kv_fr_w_ges_beitrag#lk	Lohnkonto Ergebniswerte / Sozialvers.: Gesamtbetrag (frw. KV)	7.2	NUM	NEIN	NEIN	1832
lfd_entg_fr_kv_fikbr#lk	Lohnkonto Ergebniswerte / Sozialvers.: Fikt. Brutti lfd. Entgelt (frw. KV)	8.2	NUM	NEIN	NEIN	4531
lfd_entg_fr_pv_fikbr#lk	Lohnkonto Ergebniswerte / Sozialvers.: Fikt. Brutti lfd. Entgelt (frw. PV)	8.2	NUM	NEIN	NEIN	4531
pnr#psd	Personal Nummer	5	NUM	JA	NEIN	479
pv_fr_w_ag_anteil#lk	Lohnkonto Ergebniswerte / Sozialvers.: AG-Zuschuss (frw. PV)	6.2	NUM	NEIN	NEIN	1831
pv_fr_w_ges_beitrag#lk	Lohnkonto Ergebniswerte / Sozialvers.: Gesamtbetrag (frw. PV)	6.2	NUM	NEIN	NEIN	1831
zusch_fr_kv_entg_ber#lk	Lohnkonto Ergebniswerte / Sozialvers.: Zusch. aus Entg. berech. (frw. KV)	1	NUM	NEIN	NEIN	440
zusch_fr_pv_entg_ber#lk	Lohnkonto Ergebniswerte / Sozialvers.:	1	NUM	NEIN	NEIN	440

SSH

LODAS

Fach 4

Beschreibung der Eingabefelder

Feld	Beschreibung	Länge	Typ	MUSS	HIST	DEID
2.65 Tabelle: u_lod_psd_lk_sv_priv_sv_werte						
Feld	Beschreibung	Länge	Typ	MUSS	HIST	DEID
ag_zusch_pr_kv#lk	Lohnkonto Ergebniswerte / Sozialvers.: AG-Zuschuss (priv. KV)	7.2	NUM	NEIN	NEIN	1829
ag_zusch_pr_pv#lk	Lohnkonto Ergebniswerte / Sozialvers.: AG-Zuschuss (priv. PV)	7.2	NUM	NEIN	NEIN	1829
feitgentg_kug_pr_kv_ag#lk	Lohnkonto Ergebniswerte / Sozialvers.: AG-Zuschuss Feiertagsentg. Kug (priv. KV)	7.2	NUM	NEIN	NEIN	1829
feitgentg_kug_pr_kv_fikbr#lk	Lohnkonto Ergebniswerte / Sozialvers.: Fikt. Brutti Feiertagsentg. Kug (priv. KV)	8.2	NUM	NEIN	NEIN	4531
feitgentg_kug_pr_pv_ag#lk	Lohnkonto Ergebniswerte / Sozialvers.: AG-Zuschuss Feiertagsentg. Kug (priv. PV)	7.2	NUM	NEIN	NEIN	1829
feitgentg_kug_pr_pv_fikbr#lk	Lohnkonto Ergebniswerte / Sozialvers.: Fikt. Brutti Feiertagsentg. Kug (priv. PV)	8.2	NUM	NEIN	NEIN	4531
fikentg_kug_pr_kv#lk	Lohnkonto Ergebniswerte / Sozialvers.: AG-Zuschuss fiktiv. Entg. Kug (priv. KV)	7.2	NUM	NEIN	NEIN	1829
fikentg_kug_pr_kv_fikbr#lk	Lohnkonto Ergebniswerte / Sozialvers.: Fikt. Brutti fiktiv. Entg. Kug (priv. KV)	8.2	NUM	NEIN	NEIN	4531
fikentg_kug_pr_pv#lk	Lohnkonto Ergebniswerte / Sozialvers.: AG-Zuschuss fiktiv. Entg. Kug (priv. PV)	7.2	NUM	NEIN	NEIN	1829
fikentg_kug_pr_pv_fikbr#lk	Lohnkonto Ergebniswerte / Sozialvers.: Fikt. Brutti fiktiv. Entg. Kug (priv. PV)	8.2	NUM	NEIN	NEIN	4531
fiktentg_kug_pr_kv_ag#lk	Lohnkonto Ergebniswerte / Sozialvers.: AG-Zusch. fikt. Entg. Kug halb (priv. KV)	7.2	NUM	NEIN	NEIN	1829
fiktentg_kug_pr_pv_ag#lk	Lohnkonto Ergebniswerte / Sozialvers.: AG-Zusch. fikt. Entg. Kug halb (priv. PV)	7.2	NUM	NEIN	NEIN	1829
ges_betrag_pr_kv#lk	Lohnkonto Ergebniswerte / Sozialvers.: Gesamtbetrag (priv. KV)	7.2	NUM	NEIN	NEIN	1829
ges_betrag_pr_pv#lk	Lohnkonto Ergebniswerte / Sozialvers.: Gesamtbetrag (priv. PV)	7.2	NUM	NEIN	NEIN	1829
jhrl_ent_pr_pv_ag#lk	Lohnkonto Ergebniswerte / Sozialvers.: AG-Zuschuss jhrl. Entgelt (priv. PV)	7.2	NUM	NEIN	NEIN	1829

SSH

LODAS

Beschreibung der Eingabefelder

Fach 4

Feld	Beschreibung	Länge	Typ	MUSS	HIST	DEID
jhrl_entg_pr_kv_ag#lk	Lohnkonto Ergebniswerte / Sozialvers.: AG-Zuschuss jhrl. Entgelt (priv. KV)	7.2	NUM	NEIN	NEIN	1829
jhrl_entg_pr_kv_fikbr#lk	Lohnkonto Ergebniswerte / Sozialvers.: Fikt. Brutti jhrl. Entg. Kug (priv. KV)	8.2	NUM	NEIN	NEIN	4531
jhrl_entg_pr_pv_fikbr#lk	Lohnkonto Ergebniswerte / Sozialvers.: Fikt. Brutti jhrl. Entg. Kug (priv. PV)	8.2	NUM	NEIN	NEIN	4531
lfd_entg_pr_kv_fikbr#lk	Lohnkonto Ergebniswerte / Sozialvers.: Fikt. Brutti lfd. Entgelt (priv. KV)	8.2	NUM	NEIN	NEIN	4531
lfd_entg_pr_pv_fikbr#lk	Lohnkonto Ergebniswerte / Sozialvers.: Fikt. Brutti lfd. Entgelt (priv. PV)	8.2	NUM	NEIN	NEIN	4531
lfd_entgelt_pr_kv_ag#lk	Lohnkonto Ergebniswerte / Sozialvers.: AG-Zuschuss aus lfd. Entgelt (priv. KV)	7.2	NUM	NEIN	NEIN	1829
lfd_entgelt_pr_pv_ag#lk	Lohnkonto Ergebniswerte / Sozialvers.: AG-Zuschuss aus lfd. Entgelt (priv. PV)	7.2	NUM	NEIN	NEIN	1829
max_ag_zu_bbg_ges_pr_kv#lk	Lohnkonto Ergebniswerte / Sozialvers.: AG-Zusch. aus BBG Gesamtbeitr. (priv. KV)	7.2	NUM	NEIN	NEIN	1829
max_ag_zu_bbg_ges_pr_pv#lk	Lohnkonto Ergebniswerte / Sozialvers.: AG-Zusch. aus BBG Gesamtbeitr. (priv. PV)	7.2	NUM	NEIN	NEIN	1829
mon_btrantl_kv_schutz#lk	Lohnkonto Ergebniswerte / Sozialvers.: Monatlicher Beitragsanteil (KV)	6.2	NUM	NEIN	NEIN	1811
pnr#psd	Personal Nummer	5	NUM	JA	NEIN	479
zusch_pr_kv_entg_ber#lk	Lohnkonto Ergebniswerte / Sozialvers.: Zusch. aus Entg. berech. (priv. KV)	1	NUM	NEIN	NEIN	440
zusch_pr_pv_entg_ber#lk	Lohnkonto Ergebniswerte / Sozialvers.: Zusch. aus Entg. berech. (priv. PV)	1	NUM	NEIN	NEIN	440

2.66 Tabelle: u_lod_psd_lohn_darlehen

Feld	Beschreibung	Länge	Typ	MUSS	HIST	DEID
abrechnung_beginn#psd	Entlohnung / Darlehen: Datum Abrechnung Beginn	6	DATE	NEIN	JA	398
abrechnung_ende#psd	Entlohnung / Darlehen: Datum Abrechnung Ende	6	DATE	NEIN	JA	398

SSH

LODAS

Fach 4

Beschreibung der Eingabefelder

Feld	Beschreibung	Länge	Typ	MUSS	HIST	DEID
abw_zins_ber_geldw_vort#psd	Entlohnung / Darlehen: Abweichender Zinssatz Berechnung des geldwerten Vorteils	5.2	NUM	NEIN	JA	1830
auszahlungsbetrag#psd	Entlohnung / Darlehen: Auszahlungsbetrag	11.2	NUM	NEIN	JA	4310
aut_ueberw_geldw_vort#psd	Entlohnung / Darlehen: Automat. Überwach. d. geldwerten Vorteils	1	NUM	NEIN	JA	440
kto_nr_tilgung#psd	Entlohnung / Darlehen: Kontonummer Tilgung	8	AN	NEIN	JA	4278
kto_nr_zinsen#psd	Entlohnung / Darlehen: Kontonummer Zinsen	8	AN	NEIN	JA	4278
nennbetrag#psd	Entlohnung / Darlehen: Nennbetrag	11.2	NUM	NEIN	JA	4310
netto_abzug#psd	Entlohnung / Darlehen: Netto- Abzugsnummer	4	NUM	NEIN	JA	4502
pnr#psd	Personal Nummer	5	NUM	JA	JA	479
rate_incl_zinsen#psd	Entlohnung / Darlehen: Rate inclusive Zinsen	1	NUM	NEIN	JA	440
ratenzahlung_betr#psd	Entlohnung / Darlehen: Ratenzahlung Betrag	11.2	NUM	NEIN	JA	4310
sondertilgung_betr#psd	Entlohnung / Darlehen: Sondertilgung Betrag	11.2	NUM	NEIN	JA*	4310
vertrag_nr#psd	Entlohnung / Darlehen: Vertrag- Nummer	4	NUM	JA	JA	4499
vertragsabschluss#psd	Entlohnung / Darlehen: Vertragsabschluss (TT.MM.JJJJ)	8	DATE	NEIN	JA	12
zinsbetrag#psd	Entlohnung / Darlehen: Zinsbetrag	11.2	NUM	NEIN	JA	4310
zinssatz#psd	Entlohnung / Darlehen: Zinssatz	5.2	NUM	NEIN	JA	1830

2.67 Tabelle: u_lod_psd_lohn_gehalt_bezeuge

Feld	Beschreibung	Länge	Typ	MUSS	HIST	DEID
autom_abzrechn_vorsch#psd	Entlohnung / Festbezüge: Automatischer Vorschuss	7.2	NUM	NEIN	JA	1832
fiktives_brutto_bea#psd	Entlohnung / Festbezüge: Fiktives Brutto-Arbeitsentg. für elektr. Arbeitsbesch.	11.2	NUM	NEIN	JA	4310
la_lohnver_proz_satz#psd	Entlohnung / Festbezüge: Persönliche Lohnveränderung	5.2	NUM	NEIN	JA	4232
lfd_brutto_vereinbart#psd	Entlohnung / Festbezüge: Lfd. Brutto vereinbart	8.2	NUM	NEIN	JA	1833
pers_zuschlag#psd	Entlohnung / Festbezüge: Persönlicher Zuschlag	4.2	NUM	NEIN	JA	907
pnr#psd	Personal Nummer	5	NUM	JA	JA	479
std_lohn_1#psd	Entlohnung / Festbezüge: Stundenlohn 1	4.2	NUM	NEIN	JA	1683

SSH

LODAS

Beschreibung der Eingabefelder

Fach 4

Feld	Beschreibung	Länge	Typ	MUSS	HIST	DEID
std_lohn_2#psd	Entlohnung / Festbezüge: Stundenlohn 2	4.2	NUM	NEIN	JA	1683
std_lohn_3#psd	Entlohnung / Festbezüge: Stundenlohn 3	4.2	NUM	NEIN	JA	1683

2.68 Tabelle: u_lod_psd_lohntabelle

Feld	Beschreibung	Länge	Typ	MUSS	HIST	DEID
gueltig_ab_mmjj#plgt	Entlohnung / Lohntabellen: Gültig ab	6	DATE	NEIN	JA	398
hoehergruppierung_monate#plgt	Entlohnung / Lohntabellen: Höherstufungsmodus	2	NUM	NEIN	JA	4227
pnr#psd	Personal Nummer	5	NUM	JA	JA	479
tab_nr#plgt	Entlohnung / Lohntabellen: Tabellennummer	2	NUM	JA	JA	4051
tab_spalte#plgt	Entlohnung / Lohntabellen: Tabellenelement (Spalte)	2	NUM	NEIN	JA	4102
tab_zeile#plgt	Entlohnung / Lohntabellen: Tabellenelement (Zeile)	1	A	NEIN	JA	4053

2.69 Tabelle: u_lod_psd_ma_bank

Feld	Beschreibung	Länge	Typ	MUSS	HIST	DEID
indiv_vwz_lg_text#psd	Personaldaten: indiv. Verwendungszw. Lohn/Gehalt	1	NUM	NEIN	JA	440
indiv_vwz_lg_texteingabe#psd	Personaldaten: indiv. Verwendungszw Lohn/Gehalt Text	35	CHAR	NEIN	JA	805
indiv_vwz_ma#psd	Personaldaten: indiv. Verwendungszw Mitarbeitername.	1	NUM	NEIN	JA	440
indiv_vwz_pnr#psd	Personaldaten: indiv. Verwendungszw Personalnummer.	1	NUM	NEIN	JA	440
indiv_vwz_steuerung#psd	Personaldaten: indiv. Verwendungszw.	1	NUM	NEIN	JA	4794
indiv_vwz_vorschuss_text#psd	Personaldaten: indiv. Verwendungszw. Vorschuss	1	NUM	NEIN	JA	440
indiv_vwz_vorschuss_txtein#psd	Personaldaten: indiv. Verwendungszw Vorschuss Text.	35	CHAR	NEIN	JA	805
ma_bank_kto_inhaber_abw#psd	Personaldaten: Abweichender Kontoinhaber	25	CHAR	NEIN	JA	647
ma_bank_ort_abw#psd	Personaldaten: Ort abw. Kontoinhaber	18	CHAR	NEIN	JA	1824
ma_bank_zahlungsart#psd	Personaldaten: Zahlungsart	1	NUM	NEIN	JA	4181
ma_bic#psd	Personaldaten: BIC	11	CHAR	NEIN	JA	4394
ma_bank_plz_abw#psd	Personaldaten: Postleitzahl abw.	5	NUM	NEIN	JA	1566
ma_iban#psd	Personaldaten: IBAN	42	CHAR	NEIN	JA	4643
pnr#psd	Personal Nummer	5	NUM	JA	JA	479
ueberzahlg_kz#psd	Personaldaten: Verrechnung von Überzahlungen im Folgemonat	1	NUM	NEIN	NEIN	4636

SSH

LODAS

Fach 4

Beschreibung der Eingabefelder

Feld	Beschreibung	Länge	Typ	MUSS	HIST	DEID
indiv_vwz_lg_text#psd	Personaldaten: indiv. Verwendungszw. Lohn/Gehalt	1	NUM	NEIN	JA	440
indiv_vwz_lg_texteingabe#psd	Personaldaten: indiv. Verwendungszw. Lohn/Gehalt Text	35	CHAR	NEIN	JA	805
indiv_vwz_ma#psd	Personaldaten: indiv. Verwendungszw. Mitarbeitername.	1	NUM	NEIN	JA	440
indiv_vwz_pnr#psd	Personaldaten: indiv. Verwendungszw. Personalnummer.	1	NUM	NEIN	JA	440
indiv_vwz_steuerung#psd	Personaldaten: indiv. Verwendungszw.	1	NUM	NEIN	JA	4794
indiv_vwz_vorschuss_text#psd	Personaldaten: indiv. Verwendungszw. Vorschuss	1	NUM	NEIN	JA	440
indiv_vwz_vorschuss_txtein#psd	Personaldaten: indiv. Verwendungszw. Vorschuss Text.	35	CHAR	NEIN	JA	805

2.70 Tabelle: u_lod_psd_mitarbeiter

Feld	Beschreibung	Länge	Typ	MUSS	HIST	DEID
abrechnung_stand#rzk	Abrechnungsstand - Abrechnungszeitraum	6	DATE	NEIN	NEIN	398
abrechnungsart#rzk	Abrechnungsstand - Abrechnungsart	4	NUM	NEIN	NEIN	4046
abw_beginn_arbeitsverh#psd	Beschäftigung / Zeiträume: Abweichender Beginn Arbeitsverhältnis (BEA)	8	DATE	NEIN	NEIN	12
abw_eintritt_sofortmeldung#psd	DEÜV-Sofortmeldung abweichendes Eintrittsdatum	8	DATE	NEIN	JA	12
abw_mindlohn#psd	Entlohnung / Mindestlohn: Abweichender Mindestlohn	4.2	NUM	NEIN	JA	1683
adressart#psd	Kennzeichen Adressart	1	NUM	NEIN	JA	4184
adresse_anschriftenzusatz#psd	Personaldaten: Adressflächenzusatz	40	CHAR	NEIN	JA	476
adresse_nation_kz#psd	Personaldaten: Land	3	A	NEIN	JA	4213
adresse_ort#psd	Personaldaten: Ort (Adressdaten)	34	CHAR	NEIN	JA	4393
adresse_plz#psd	Personaldaten: Postleitzahl (Adressdaten)	5	NUM	NEIN	JA	1566
adresse_plz_ausland#psd	Personaldaten: Postleitzahl Ausland	10	CHAR	NEIN	JA	462
adresse_strasse_nr#psd	Personaldaten: Hausnummer	9	CHAR	NEIN	JA	4560
adresse_strassenname#psd	Personaldaten: Straße	33	CHAR	NEIN	JA	4559
arbeitserlaubnis#psd	Personaldaten: Arbeitserlaubnis	8	DATE	NEIN	JA	12
aufenthaltserlaubnis#psd	Personaldaten: Aufenthaltserlaubnis	8	DATE	NEIN	JA	12
ausscheiden_ruhestand#psd	Beschäftigung / Zeiträume: Besonderheiten bei Austritt	1	NUM	NEIN	JA*	4588
datum_studienbesch#psd	Personaldaten: Studienbescheinigung	8	DATE	NEIN	JA	12
datum_tod#psd	Beschäftigung / Zeiträume: Datum des Todes	8	DATE	NEIN	JA	12
duevo_familienname#psd	Personaldaten: Familienname	30	CHAR	NEIN	JA	777

SSH

LODAS

Beschreibung der Eingabefelder

Fach 4

Feld	Beschreibung	Länge	Typ	MUSS	HIST	DEID
duevo_namenszusatz#psd	Personaldaten: Namenszusatz (Mitarbeitername)	15	CHAR	NEIN	JA	4248
duevo_titel#psd	Personaldaten: Akademischer Grad	20	CHAR	NEIN	JA	4556
duevo_vorname#psd	Personaldaten: Vorname	30	CHAR	NEIN	JA	1801
duevo_vorsatzwort#psd	Personaldaten: Vorsatzwort (Mitarbeitername)	14	CHAR	NEIN	JA	4249
ebz_nach_austritt_kz#psd	Beschäftigung / Zeiträume: Einmalbezüge nach Austritt des Arbeitnehmers berechnen	1	NUM	NEIN	JA	440
email#psd	Personaldaten: E-Mail-Adresse	60	CHAR	NEIN	JA	4581
ersteintrittsdatum#psd	Beschäftigung / Zeiträume: Ersteintrittsdatum	8	DATE	NEIN	JA	12
eur_versnr#psd	Personaldaten: Europäische Versicherungsnummer	20	CHAR	NEIN	JA	4555
familienstand#psd	Personaldaten: Verheiratet	1	NUM	NEIN	JA	440
fax#psd	Personaldaten: Fax	20	CHAR	NEIN	JA	4556
gebname#psd	Personaldaten: Geburtsname	30	CHAR	NEIN	JA	777
gebort#psd	Personaldaten: Geburtsort	34	CHAR	NEIN	JA	4393
geburtsdatum_ttmj#psd	Personaldaten: Geburtsdatum	10	CHAR	NEIN	JA	462
geburtsland#psd	Personaldaten: Geburtsland	3	NUM	NEIN	JA	4214
geschlecht#psd	Personaldaten: Geschlecht	1	NUM	NEIN	JA	4003
kz_alleinerziehend#psd	Personaldaten: alleinerziehend	1	NUM	NEIN	JA	440
loesch_nach_austr_unterdr#psd	Beschäftigung / Zeiträume: Automatische Löschung nach Austritt unterdrücken	1	NUM	NEIN	NEIN	440
ma_gruppe#psd	Beschäftigung / Tätigkeit: Mitarbeitergruppe	8	AN	NEIN	JA	4406
mitarbeitertyp#psd	Schnellerfassung: Ansicht für Mitarbeitertyp	2	NUM	NEIN	JA	4663
nazu_gebname#psd	Personaldaten: Namenszusatz (Geburtsname)	15	CHAR	NEIN	JA	4248
pnr#psd	Personal Nummer	5	NUM	JA	JA	479
pnr_betriebliche#psd	Personaldaten: Betriebliche Personalnummer	20	CHAR	NEIN	JA	4557
sba_ausbildungsbeginn#psd	Personaldaten/Schwerbehinderten abgabe: Arbeits-/Ausbildungsbeginn (TT.MM.JJJJ)	8	DATE	NEIN	JA	12
sba_ausbildungsende#psd	Personaldaten / Schwerbehindertenabgabe: Arbeits-/Ausbildungsende (TT.MM.JJJJ)	8	DATE	NEIN	JA	12
schwerbeschaeftigt#psd	Personaldaten: Schwerbehinderter	1	NUM	NEIN	JA	440
sozialversicherung_nr#psd	Personaldaten: Versicherungsnummer	12	AN	NEIN	NEIN	4151
staatsangehoerigkeit#psd	Personaldaten: Staatsangehörigkeit	3	NUM	NEIN	JA	4214
telefon#psd	Personaldaten: Telefon	20	CHAR	NEIN	JA	4556

SSH

LODAS

Fach 4

Beschreibung der Eingabefelder

Feld	Beschreibung	Länge	Typ	MUSS	HIST	DEID
unterdr_mindlohnpruef#psd	Entlohnung / Mindestlohn: Mindestlohnprüfung unterdrücken	1	NUM	NEIN	JA	4678
verw_ersteintr_elena_bn#psd	Beschäftigung / Zeiträume: Ersteintrittsdatum für AAG und Brutto/ Netto verwenden	1	NUM	NEIN	JA	440
vorsatzwort_gebname#psd	Personaldaten: Vorsatzwort (Geburtsname)	14	CHAR	NEIN	JA	4249
vorweg_abr_abruf_termin_kz#psd	Beschäftigung / Tätigkeit: Zuordnung zur Abrechnungsgruppe	1	NUM	NEIN	JA	4127

2.71 Tabelle: u_lod_psd_monatslohn

Feld	Beschreibung	Länge	Typ	MUSS	HIST	DEID
akk_rs_logr_2#psd	Entlohnung / Monatslohn: Akkordrichtsatz (Sonstige Angaben)	4.2	NUM	NEIN	NEIN	907
arbeitstage_pro_monat_01#psd	Arbeitszeiten / Monatslohn: Januar (Monatliche Sollarbeitstage)	2	NUM	NEIN	JA	728
arbeitstage_pro_monat_02#psd	Arbeitszeiten / Monatslohn: Februar (Monatliche Sollarbeitstage)	2	NUM	NEIN	JA	4169
arbeitstage_pro_monat_03#psd	Arbeitszeiten / Monatslohn: März (Monatliche Sollarbeitstage)	2	NUM	NEIN	JA	728
arbeitstage_pro_monat_04#psd	Arbeitszeiten / Monatslohn: April (Monatliche Sollarbeitstage)	2	NUM	NEIN	JA	4168
arbeitstage_pro_monat_05#psd	Arbeitszeiten / Monatslohn: Mai (Monatliche Sollarbeitstage)	2	NUM	NEIN	JA	728
arbeitstage_pro_monat_06#psd	Arbeitszeiten / Monatslohn: Juni (Monatliche Sollarbeitstage)	2	NUM	NEIN	JA	4168
arbeitstage_pro_monat_07#psd	Arbeitszeiten / Monatslohn: Juli (Monatliche Sollarbeitstage)	2	NUM	NEIN	JA	728
arbeitstage_pro_monat_08#psd	Arbeitszeiten / Monatslohn: August (Monatliche Sollarbeitstage)	2	NUM	NEIN	JA	728
arbeitstage_pro_monat_09#psd	Arbeitszeiten / Monatslohn: September (Monatliche Sollarbeitstage)	2	NUM	NEIN	JA	4168
arbeitstage_pro_monat_10#psd	Arbeitszeiten / Monatslohn: Oktober (Monatliche Sollarbeitstage)	2	NUM	NEIN	JA	728
arbeitstage_pro_monat_11#psd	Arbeitszeiten / Monatslohn: November (Monatliche Sollarbeitstage)	2	NUM	NEIN	JA	4168
arbeitstage_pro_monat_12#psd	Arbeitszeiten / Monatslohn: Dezember (Monatliche Sollarbeitstage)	2	NUM	NEIN	JA	728

SSH

LODAS

Beschreibung der Eingabefelder

Fach 4

Feld	Beschreibung	Länge	Typ	MUSS	HIST	DEID
az_mtl_regelm_vor_1m#psd	Arbeitszeiten / Monatslohn: Regelm. mtl. Arbeitszeit Vormonat	5.2	NUM	NEIN	JA	1267
az_mtl_tarifl_01#psd	Arbeitszeiten / Monatliche Arbeitszeit: Januar (Monatl. Sollarbeitsstunden)	5.2	NUM	NEIN	JA	1267
az_mtl_tarifl_02#psd	Arbeitszeiten / Monatliche Arbeitszeit: Februar (Monatl. Sollarbeitsstunden)	5.2	NUM	NEIN	JA	1267
az_mtl_tarifl_03#psd	Arbeitszeiten / Monatliche Arbeitszeit: März (Monatl. Sollarbeitsstunden)	5.2	NUM	NEIN	JA	1267
az_mtl_tarifl_04#psd	Arbeitszeiten / Monatliche Arbeitszeit: April (Monatl. Sollarbeitsstunden)	5.2	NUM	NEIN	JA	1267
az_mtl_tarifl_05#psd	Arbeitszeiten / Monatliche Arbeitszeit: Mai (Monatl. Sollarbeitsstunden)	5.2	NUM	NEIN	JA	1267
az_mtl_tarifl_06#psd	Arbeitszeiten / Monatliche Arbeitszeit: Juni (Monatl. Sollarbeitsstunden)	5.2	NUM	NEIN	JA	1267
az_mtl_tarifl_07#psd	Arbeitszeiten / Monatliche Arbeitszeit: Juli (Monatl. Sollarbeitsstunden)	5.2	NUM	NEIN	JA	1267
az_mtl_tarifl_08#psd	Arbeitszeiten / Monatliche Arbeitszeit: August (Monatl. Sollarbeitsstunden)	5.2	NUM	NEIN	JA	1267
az_mtl_tarifl_09#psd	Arbeitszeiten / Monatliche Arbeitszeit: September (Monatl. Sollarbeitsstunden)	5.2	NUM	NEIN	JA	1267
az_mtl_tarifl_10#psd	Arbeitszeiten / Monatliche Arbeitszeit: Oktober (Monatl. Sollarbeitsstunden)	5.2	NUM	NEIN	JA	1267
az_mtl_tarifl_11#psd	Arbeitszeiten / Monatliche Arbeitszeit: November (Monatl. Sollarbeitsstunden)	5.2	NUM	NEIN	JA	1267
az_mtl_tarifl_12#psd	Arbeitszeiten / Monatliche Arbeitszeit: Dezember (Monatl. Sollarbeitsstunden)	5.2	NUM	NEIN	JA	1267
basislohn_dez#psd	Entlohnung / Monatslohn: Basislohn Dezember	7.2	NUM	NEIN	NEIN	1832
datum_mm#lk	Entlohnung / Monatslohn: Gültigkeitsjahr (JJJJ)	4	DATE	NEIN	NEIN	398
grundlohnzusatz#psd	Entlohnung / Monatslohn: Zusätze Dez.	7.2	NUM	NEIN	NEIN	1832
mgl_fest_bez_vor_1m#psd	Entlohnung / Monatslohn: Festbezüge	7.2	NUM	NEIN	JA	1832
mgl_logr_2_vor_1m#psd	Entlohnung / Monatslohn: Monatslohn	7.2	NUM	NEIN	JA	1832

SSH

LODAS

Fach 4

Beschreibung der Eingabefelder

Feld	Beschreibung	Länge	Typ	MUSS	HIST	DEID
mgl_vor_1m_2#psd	Entlohnung / Monatslohn: Monatsgrundlohn	7.2	NUM	NEIN	JA	1832
molo_akk_rs_leist_zuschlag#psd	Entlohnung / Monatslohn: Leistungszuschlag	1	NUM	NEIN	JA	4090
molo_ausfallzeit_formel_kz#psd	Entlohnung / Monatslohn: Ber. unbez. Ausfallzeiten	1	NUM	NEIN	JA	4091
molo_kz#psd	Entlohnung / Monatslohn: Kennzeichen Monatslohn	1	NUM	NEIN	JA	4076
molo_referenzzeitraum#psd	Entlohnung / Monatslohn: Referenzzeitraum	1	NUM	NEIN	JA	4089
pnr#psd	Personal Nummer	5	NUM	JA	JA	479
verd_grad_ds_vor_1m#psd	Entlohnung / Monatslohn: Durchschn. Verdienstgrad	5.2	NUM	NEIN	JA	4232
verd_grad_fuer_ueber_std#psd	Entlohnung / Monatslohn: Verdienstgrad Mehrarbeitsstd.	5.2	NUM	NEIN	JA	268
verd_grad_logr_2#psd	Entlohnung / Monatslohn: Verdienstgrad (Sonstige Angaben)	5.2	NUM	NEIN	NEIN	268

2.72 Tabelle: u_lod_psd_monatswerte

Feld	Beschreibung	Länge	Typ	MUSS	HIST	DEID
akkordrichtsatz#psd	Entlohnung / Monatslohn: Akkordrichtsatz (Monatswerte)	4.2	NUM	NEIN	NEIN	1683
monat_monatswerte#psd	Entlohnung / Monatslohn: Monat/Jahr	6	DATE	JA	NEIN	398
pnr#psd	Personal Nummer	5	NUM	JA	NEIN	479
verdienstgrad#psd	Entlohnung / Monatslohn: Verdienstgrad (Monatswerte)	5.2	NUM	NEIN	NEIN	1830

2.73 Tabelle: u_lod_psd_mutterschutz

Feld	Beschreibung	Länge	Typ	MUSS	HIST	DEID
abw_beg_schutzfrist#psd	Mutterschutz: Abweichender Beginn Mutterschutzfrist	8	DATE	NEIN	NEIN	12
abw_ende_schutzfrist#psd	Mutterschutz: Abweichendes Ende Mutterschutzfrist	8	DATE	NEIN	NEIN	12
arbeitsentgelt_manuell#psd	Mutterschutz: Manuelle Eingaben für EEL verwenden	1	NUM	NEIN	NEIN	440
autom_ermittlung_zuschuss#psd	Mutterschutz: Abweichende Verdienstangaben für Berechnung zum Mutterschaftsgeld	1	NUM	NEIN	NEIN	440
beg_moegl_eltzeit#psd	Mutterschutz: Beginn mögliche Elternzeit	8	DATE	NEIN	NEIN	12
beginn_schutzfrist#psd	Mutterschutz: Beginn Mutterschutzfrist	8	DATE	NEIN	NEIN	12
bez_arbeitsstd1#psd	Mutterschutz: Bezahlte Arbeitsstunden im Monat vor Beginn der Frist	5.2	NUM	NEIN	NEIN	1855

SSH

LODAS

Beschreibung der Eingabefelder

Fach 4

Feld	Beschreibung	Länge	Typ	MUSS	HIST	DEID
bez_arbeitsstd2#psd	Mutterschutz: Bezahlte Arbeitsstunden zwei Monate vor Beginn der Frist	5.2	NUM	NEIN	NEIN	1855
bez_arbeitsstd3#psd	Mutterschutz: Bezahlte Arbeitsstunden drei Monate vor Beginn der Frist	5.2	NUM	NEIN	NEIN	1855
dr_mon_vor_fr_brutto#psd	Mutterschutz: vereinb. Bruttoverd. drei Monate vor Beginn der Mutterschutzfrist	9.2	NUM	NEIN	NEIN	1834
dr_mon_vor_fr_netto#psd	Mutterschutz: vereinb. Nettoverd. drei Monate vor Beginn der Mutterschutzfrist	9.2	NUM	NEIN	NEIN	1834
dr_mon_vor_frist#psd	Mutterschutz: Drei Monate vor Beginn der Mutterschutzfrist	6	DATE	NEIN	NEIN	398
end_moegl_eltzeit#psd	Mutterschutz: Ende mögliche Elternzeit	8	DATE	NEIN	NEIN	12
ende_schutzfrist#psd	Mutterschutz: Ende Mutterschutzfrist	8	DATE	NEIN	NEIN	12
fehlgeburt#psd	Mutterschutz: Fehlgeburt	1	NUM	NEIN	NEIN	440
fruehgeburt#psd	Mutterschutz: Frühgeburt	1	NUM	NEIN	NEIN	440
grund_abw_fristen#psd	Mutterschutz: Grund für abweichende Fristen	50	CHAR	NEIN	NEIN	742
kz_behinderung#psd	Mutterschutz: Behinderung des Kindes	1	NUM	NEIN	NEIN	440
lohnart_zusch_mutgeld#psd	Mutterschutz: Lohnart Zuschuss zum Mutterschaftsgeld	4	NUM	NEIN	NEIN	4178
mehrarbeitsstd1#psd	Mutterschutz: davon Mehrarbeitsstunden im Monat vor Beginn der Frist	5.2	NUM	NEIN	NEIN	1855
mehrarbeitsstd2#psd	Mutterschutz: davon Mehrarbeitsstunden zwei Monate vor Beginn der Frist	5.2	NUM	NEIN	NEIN	1855
mehrarbeitsstd3#psd	Mutterschutz: davon Mehrarbeitsstunden drei Monate vor Beginn der Frist	5.2	NUM	NEIN	NEIN	1855
mehrlingsgeburt#psd	Mutterschutz: Mehrlingsgeburt	1	NUM	NEIN	NEIN	440
mon_vor_fr#psd	Mutterschutz: Monat vor Beginn der Mutterschutzfrist	6	DATE	NEIN	NEIN	398
mon_vor_fr_brutto#psd	Mutterschutz: vereinb. Bruttoverdienst im Monat vor Beginn der Mutterschutzfrist	9.2	NUM	NEIN	NEIN	1834
mon_vor_fr_netto#psd	Mutterschutz: vereinb. Nettoverdienst im Monat vor Beginn der Mutterschutzfrist	9.2	NUM	NEIN	NEIN	1834
mutterschutz_nr#psd	Mutterschutz: Mutterschutz Nummer	4	NUM	JA	NEIN	4549
nebenverd_anr_bis#psd	Mutterschutz: Ende Nebenbeschäftigung	8	DATE	NEIN	NEIN	12

SSH

LODAS

Fach 4

Beschreibung der Eingabefelder

Feld	Beschreibung	Länge	Typ	MUSS	HIST	DEID
nebenverd_netto_tag#psd	Mutterschutz: Nebenverdienst netto pro Tag	7.2	NUM	NEIN	NEIN	1832
pnr#psd	Personal Nummer	5	NUM	JA	NEIN	479
tats_lfd_brutto1#psd	Mutterschutz: laufender Bruttoverdienst für EEL im Monat vor Beginn der Frist	8.2	NUM	NEIN	NEIN	1833
tats_lfd_brutto2#psd	Mutterschutz: laufender Bruttoverdienst für EEL zwei Monate vor Beginn der Frist	8.2	NUM	NEIN	NEIN	1833
tats_lfd_brutto3#psd	Mutterschutz: laufender Bruttoverdienst für EEL drei Monate vor Beginn der Frist	8.2	NUM	NEIN	NEIN	1833
tats_tag_entbind#psd	Mutterschutz: Tatsächlicher Tag der Entbindung	8	DATE	NEIN	NEIN	12
td_beg_elternzeit#psd	Mutterschutz: Beginn Elternzeit 3. Teil	8	DATE	NEIN	NEIN	12
td_end_elternzeit#psd	Mutterschutz: Ende Elternzeit 3. Teil	8	DATE	NEIN	NEIN	12
te_beg_elternzeit#psd	Mutterschutz: Beginn Elternzeit 1. Teil	8	DATE	NEIN	NEIN	12
te_end_elternzeit#psd	Mutterschutz: Ende Elternzeit 1. Teil	8	DATE	NEIN	NEIN	12
tv_beg_elternzeit#psd	Mutterschutz: Beginn Elternzeit 4. Teil	8	DATE	NEIN	NEIN	12
tv_end_elternzeit#psd	Mutterschutz: Ende Elternzeit 4. Teil	8	DATE	NEIN	NEIN	12
tz_beg_elternzeit#psd	Mutterschutz: Beginn Elternzeit 2. Teil	8	DATE	NEIN	NEIN	12
tz_end_elternzeit#psd	Mutterschutz: Ende Elternzeit 2. Teil	8	DATE	NEIN	NEIN	12
unbez_entsch_fehlstd1#psd	Mutterschutz: unbez. entschuldigte Fehlstunden im Monat vor Beginn der Frist	5.2	NUM	NEIN	NEIN	1855
unbez_entsch_fehlstd2#psd	Mutterschutz: unbez. entschuldigte Fehlstunden zwei Monate vor Beginn der Frist	5.2	NUM	NEIN	NEIN	1855
unbez_entsch_fehlstd3#psd	Mutterschutz: unbez. entschuldigte Fehlstunden drei Monate vor Beginn der Frist	5.2	NUM	NEIN	NEIN	1855
unbez_entsch_fehltage1#psd	Mutterschutz: unbez. entschuldigte Fehltage im Monat vor Beginn der Frist	2	NUM	NEIN	NEIN	4315
unbez_entsch_fehltage2#psd	Mutterschutz: unbez. entschuldigte Fehltage zwei Monate vor Beginn der Frist	2	NUM	NEIN	NEIN	4315
unbez_entsch_fehltage3#psd	Mutterschutz: unbez. entschuldigte Fehltage drei Monate vor Beginn der Frist	2	NUM	NEIN	NEIN	4315

SSH

LODAS

Beschreibung der Eingabefelder

Fach 4

Feld	Beschreibung	Länge	Typ	MUSS	HIST	DEID
unbez_unentsch_fehlstd1#psd	Mutterschutz: unbez. unentschuld. Fehlstunden im Monat vor Beginn der Frist	5.2	NUM	NEIN	NEIN	1855
unbez_unentsch_fehlstd2#psd	Mutterschutz: unbez. unentschuld. Fehlstunden zwei Monate vor Beginn der Frist	5.2	NUM	NEIN	NEIN	1855
unbez_unentsch_fehlstd3#psd	Mutterschutz: unbez. unentschuld. Fehlstunden drei Monate vor Beginn der Frist	5.2	NUM	NEIN	NEIN	1855
unbez_unentsch_fehltag1#psd	Mutterschutz: unbez. unentschuld. Fehltage im Monat vor Beginn der Frist	2	NUM	NEIN	NEIN	4315
unbez_unentsch_fehltag2#psd	Mutterschutz: unbez. unentschuld. Fehltage zwei Monate vor Beginn der	2	NUM	NEIN	NEIN	4315
unbez_unentsch_fehltag3#psd	Mutterschutz: unbez. unentschuld. Fehltage drei Monate vor Beginn der Frist	2	NUM	NEIN	NEIN	4315
wahrsch_tag_entbind#psd	Mutterschutz: Wahrscheinlicher Tag der Entbindung	8	DATE	NEIN	NEIN	12
zw_mon_vor_fr_brutto# psd	Mutterschutz: vereinb. Bruttoverd. zwei Monate vor Beginn der Mutterschutzfrist	9.2	NUM	NEIN	NEIN	1834
zw_mon_vor_fr_netto#psd	Mutterschutz: vereinb. Nettoverd. zwei Monate vor Beginn der Mutterschutzfrist	9.2	NUM	NEIN	NEIN	1834
zw_mon_vor_frist#psd	Mutterschutz: Zwei Monate vor Beginn der Mutterschutzfrist	6	DATE	NEIN	NEIN	398

2.74 Tabelle: u_lod_psd_nettoabzug

Feld	Beschreibung	Länge	Typ	MUSS	HIST	DEID
betrag#psd	Entlohnung / Netto-Bezüge/Netto-Abzüge: Betrag	9.2	NUM	NEIN	JA	4489
gab#psd	Entlohnung / Netto-Bezüge/Netto-Abzüge: Gültig in den Monaten	26	CHAR	NEIN	JA	4495
intervall#psd	Entlohnung / Netto-Bezüge/Netto-Abzüge: Intervall	1	NUM	NEIN	JA	4491
kuerzung#psd	Entlohnung / Netto-Bezüge/Netto-Abzüge: Kürzung	1	NUM	NEIN	JA	4696
nba_nr#psd	Entlohnung / Netto-Bezüge/Netto-Abzüge: Netto-Bez./Netto-Abz.	4	NUM	NEIN	JA	4055
nettobeabzug_id#psd	Entlohnung / Netto-Bezüge/Netto-Abzüge: Nummer	2	NUM	JA	JA	4227

SSH

LODAS

Fach 4

Beschreibung der Eingabefelder

Feld	Beschreibung	Länge	Typ	MUSS	HIST	DEID
pnr#psd	Personal Nummer	5	NUM	JA	JA	479

2.75 Tabelle: u_lod_psd_oed_allg_ang

Feld	Beschreibung	Länge	Typ	MUSS	HIST	DEID
diensteintr_jubi#psd	Öffentlicher Dienst / Allgemeine Angaben: Dienst Eintritt für Jubiläum	8	DATE	NEIN	JA	12
ernennung_eintritt#psd	Öffentlicher Dienst / Allgemeine Angaben: Ernennung / Dienst Eintritt	8	DATE	NEIN	JA	12
kuerzung_divisor#psd	Öffentlicher Dienst / Allgemeine Angaben: Ermittlung Tagesdurchschnitt	1	NUM	NEIN	JA	4646
oed_abw_arbeitstage#psd	Öffentlicher Dienst / Allgemeine Angaben: Abweichende Arbeitstage	3.2	NUM	NEIN	JA	4551
oed_abw_betr_ka_eins#psd	Öffentlicher Dienst / Allgemeine Angaben: Abw. Betrag Kinderanteil 1.Kind	6.2	NUM	NEIN	JA	1831
oed_abw_betr_ka_drei#psd	Öffentlicher Dienst / Allgemeine Angaben: Abw. Betrag Kinderanteil ab 3.Kind	6.2	NUM	NEIN	JA	1831
oed_abw_betr_ka_zwei#psd	Öffentlicher Dienst / Allgemeine Angaben: Abw. Betrag Kinderanteil 2.Kind	6.2	NUM	NEIN	JA	1831
oed_arbeitstage_wtl#psd	Öffentlicher Dienst / Allgemeine Angaben: Wöchentliche Arbeitstage	1	NUM	NEIN	JA	4101
oed_aufschlag_proz_satz#psd	Öffentlicher Dienst / Allgemeine Angaben: Prozentsatz	5.2	NUM	NEIN	JA	268
oed_aufschlag_std#psd	Öffentlicher Dienst / Allgemeine Angaben: Betrag je Stunde	5.2	NUM	NEIN	JA	1830
oed_aufschlag_tag#psd	Öffentlicher Dienst / Allgemeine Angaben: Betrag je Tag	5.2	NUM	NEIN	JA	1830
oed_bewaehrungsaufst_datum#psd	Öffentlicher Dienst / Allgemeine Angaben: Datum Bewährungsaufstieg	6	DATE	NEIN	JA	398
oed_dienstverh#psd	Öffentlicher Dienst / Allgemeine Angaben: Dienstverhältnis	1	CHAR	NEIN	JA	4448
oed_ehe_anteil_kz#psd	Öffentlicher Dienst / Allgemeine Angaben: Ehegattenanteil	1	NUM	NEIN	JA	4124
oed_kuerzg_ehe_anteil_kz#psd	Öffentlicher Dienst / Allgemeine Angaben: Teilzeitkürzung	1	NUM	NEIN	JA	4040
oed_kuerzg_kinderanteil_kz#psd	Öffentlicher Dienst / Allgemeine Angaben: Teilzeitkürzung (Kinderanteil)	1	NUM	NEIN	JA	4040

SSH

LODAS

Beschreibung der Eingabefelder

Fach 4

Feld	Beschreibung	Länge	Typ	MUSS	HIST	DEID
oed_mgl_pro_std#psd	Öffentlicher Dienst / Allgemeine Angaben: Anteiliger Monatsgrundlohn je	5.2	NUM	NEIN	JA	1830
oed_ortszu_grundbetrag_kz#psd	Öffentlicher Dienst / Allgemeine Angaben: Grundbetrag	1	NUM	NEIN	JA	4123
pnr#psd	Personal Nummer	5	NUM	JA	JA	479
regelung_bund#psd	Öffentlicher Dienst / Allgemeine Angaben: Regelung Bund / Land	2	CHAR	NEIN	JA	4449
woech_vollarbeitzeit#psd	Öffentlicher Dienst / Allgemeine Angaben: Wöchentliche Vollarbeitszeit	4.2	NUM	NEIN	JA	1828

2.76 Tabelle: u_lod_psd_oed_anteil

Feld	Beschreibung	Länge	Typ	MUSS	HIST	DEID
oed_anteil_zuwend#psd	Öffentlicher Dienst / Sonderzahlungen: Anzahl Zwölfstel	2	NUM	NEIN	JA	694
pnr#psd	Personal Nummer	5	NUM	JA	JA	479

2.77 Tabelle: u_lod_psd_oed_kuerz

Feld	Beschreibung	Länge	Typ	MUSS	HIST	DEID
oed_kuerz_zvk_pfl#psd	Öffentlicher Dienst / Allgemeine Angaben: Kürzung ZVK-Pflicht (MM)	2	NUM	NEIN	JA	694
pnr#psd	Personal Nummer	5	NUM	JA	JA	479

2.78 Tabelle: u_lod_psd_oed_sonderz

Feld	Beschreibung	Länge	Typ	MUSS	HIST	DEID
oed_anz_monat_sonder#psd	Öffentlicher Dienst / Sonderzahlungen: Anzahl Monate für Sonderzahlung	2	NUM	NEIN	JA	4402
oed_beg_anspr_sonderz#psd	Öffentlicher Dienst / Sonderzahlungen: Beginn Anspeuch Sonderzahlung	6	DATE	NEIN	JA	398
oed_entg_gesvol_nicht_ber#psd	Öffentlicher Dienst / Sonderzahlungen: Entgelte im Gesamtvoll. nicht berücksichtigt.	1	NUM	NEIN	JA	440
oed_kz_autom_sonderz#psd	Öffentlicher Dienst / Sonderzahlungen: Unterdrückung Berechnung	1	NUM	NEIN	JA	440
oed_kz_sonderz_austritt#psd	Öffentlicher Dienst / Sonderzahlungen: Berechnung trotz Austritt	1	NUM	NEIN	JA	4040

SSH

LODAS

Fach 4

Beschreibung der Eingabefelder

Feld	Beschreibung	Länge	Typ	MUSS	HIST	DEID
oed_kz_unt_pausch_leistpr#psd	Öffentlicher Dienst / Sonderzahlungen: Unterdrückung pausch. Leistungsprämie	1	NUM	NEIN	JA	440
oed_kz_unterdr_einmal#psd	Öffentlicher Dienst / Sonderzahlungen: Unterdrückung tarifliche Einmalzahlung	1	NUM	NEIN	JA	440
oed_kz_zuw_austritt#psd	Öffentlicher Dienst / Sonderzahlungen: Zuwendung trotz Austritt	1	NUM	NEIN	JA	440
oed_proz_satz_zuwend#psd	Öffentlicher Dienst / Sonderzahlungen: Abweichender Prozentsatz für Zuwendung	5.2	NUM	NEIN	JA	1855
oed_unt_berechnung_zuw#psd	Öffentlicher Dienst / Allgemeine Angaben: Unterdrückung Berechnung	1	NUM	NEIN	JA	440
oed_zuwend_mm_2#psd	Öffentlicher Dienst / Allgemeine Angaben: Abweichender Monat der	2	NUM	NEIN	JA	4072
pnr#psd	Personal Nummer	5	NUM	JA	JA	479
unterdr_urlaubsgeld#psd	Öffentlicher Dienst / Allg. Angaben: Unterdrückung autom. Ermittlung Urlaubsgeld	1	NUM	NEIN	JA	440
unterdr_urlaubsgeld_la#psd	Öffentlicher Dienst / Allgemeine Angaben: Zugeordnete Lohnart	4	NUM	NEIN	JA	4178

2.79 Tabelle: u_lod_psd_oed_statistiken

Feld	Beschreibung	Länge	Typ	MUSS	HIST	DEID
alterstufe_stufe#psd	Öffentlicher Dienst / Statistiken: Lebensaltersstufe o. Stufe (EF17)	2	NUM	NEIN	JA	4446
arb_z_faktor_fest#psd	Öffentlicher Dienst / Statistiken: Arbeitszeitfaktor bei Festbezügen (EF21)	5.2	NUM	NEIN	JA	1830
besch_einbez#psd	Öffentlicher Dienst / Statistiken: Beschäftigten in Statistik einbeziehen	1	NUM	NEIN	JA	4040
beschaeft_verh_umf#psd	Öffentlicher Dienst / Statistiken: Umfang des Beschäftigungsverhältnisses (EF10)	1	AN	NEIN	JA	4451
bildungsabschluss_ef41#psd	Öffentlicher Dienst / Statistiken: Bildungsabschluss (EF41)	1	NUM	NEIN	JA	4534
bund_land_intern#psd	Öffentlicher Dienst / Statistiken: Bundes- bzw. landesinterne Zwecke (EF23)	19	CHAR	NEIN	JA	4558
dienststellen_name#psd	Öffentlicher Dienst / Statistiken: Bezeichnung der Dienststelle	50	CHAR	NEIN	JA	742

SSH

LODAS

Beschreibung der Eingabefelder

Fach 4

Feld	Beschreibung	Länge	Typ	MUSS	HIST	DEID
dienststellen_nr#psd	Öffentlicher Dienst / Statistiken: Dienststellen-Nummer	15	CHAR	NEIN	JA	560
dienstverh_dauer#psd	Öffentlicher Dienst / Statistiken: Dauer des Dienstverhältnisses (EF11)	1	NUM	NEIN	JA	4439
einzelplan_kapitel#psd	Öffentlicher Dienst / Statistiken: Einzelplan/Kapitel (EF16)	5	CHAR	NEIN	JA	646
familienstand_oed#psd	Öffentlicher Dienst / Statistiken: Familienstand (EF18)	1	NUM	NEIN	JA	4450
gemeindeort#psd	Öffentlicher Dienst / Statistiken: Gemeindeschlüssel AGS Dienst- /Arbeitsort	40	CHAR	NEIN	JA	460
gemeindeschl_ao#psd	Öffentlicher Dienst / Statistiken: Gemeindeschlüssel AGS (EF14)	8	CHAR	NEIN	JA	718
kinderanteil#psd	Öffentlicher Dienst / Statistiken: Kinderanteil (EF19)	2	NUM	NEIN	JA	4447
komm_aufgabenber#psd	Öffentlicher Dienst / Statistiken: Kommunaler Aufgabenbereich (EF6)	3	NUM	NEIN	JA	4443
komm_produktnummer#psd	Öffentlicher Dienst / Statistiken: Kommunale Produktnummer (EF42)	6	NUM	NEIN	JA	4514
oed_ags_wohnort#psd	Öffentlicher Dienst / Statistiken: Gemeindeschlüssel AGS Wohnort (EF20)	8	CHAR	NEIN	JA	718
oed_bez_wohnort#psd	Öffentlicher Dienst / Statistiken: Gemeindeschlüssel AGS Wohnort	40	CHAR	NEIN	JA	460
laufbahn#psd	Öffentlicher Dienst / Statistiken: Laufbahn (EF13)	3	NUM	NEIN	JA	4444
pnr#psd	Personal Nummer	5	NUM	JA	JA	479
staat_aufgabenber#psd	Öffentlicher Dienst / Statistiken: Staatlicher Aufgabenbereich (EF5)	3	NUM	NEIN	JA	4442
tarifkennzeichen#psd	Öffentlicher Dienst / Statistiken: Tarifkennzeichen (EF24)	1	NUM	NEIN	JA	4445
tarifvertrag_art#psd	Öffentlicher Dienst / Statistiken: Art des Tarifvertrags (EF43)	2	NUM	NEIN	JA	4591

2.80 Tabelle: u_lod_psd_oed_unt_kig

Feld	Beschreibung	Länge	Typ	MUSS	HIST	DEID
oed_unt_kig_zuschl_zuw#psd	Öffentlicher Dienst / Sonderzahlungen: Unterdrückung Kinderzuschlag Zuwendung	1	NUM	NEIN	JA	440
pnr#psd	Personal Nummer	5	NUM	JA	JA	479

SSH

LODAS

Fach 4

Beschreibung der Eingabefelder

2.81 Tabelle: u_lod_psd_oed_versorg_vblu

Feld	Beschreibung	Länge	Typ	MUSS	HIST	DEID
kz_oed_vblu_stfrei#psd	Öffentlicher Dienst / Versorgungswerk VBLU	1	NUM	NEIN	JA	4400
kz_oed_vblu_versorg#psd	Berechnung steuerfreier Öffentlicher Dienst /Versorgungswerk VBLU Erteilung der Versorgungszusage	1	NUM	NEIN	JA	4399
kz_unterdr_aganteil#psd	Öffentlicher Dienst / Versorgungswerk (VBLU): Unterdrückung Arbeitgeber-Anteil	1	NUM	NEIN	JA	440
kz_unterdr_verdienstgrenz#psd	Öffentlicher Dienst / Versorgungswerk (VBLU): Unterdrückung Verdienstgrenze	1	NUM	NEIN	JA	440
kz_vertr_estg_pausch_verst#psd	Öffentlicher Dienst / Versorgungswerk (VBLU): Bei Vertrag nach §40b pauschalverst.	1	NUM	NEIN	JA	440
kz_voraus_estg_erfuellt#psd	Öffentlicher Dienst / Versorgungswerk (VBLU): Voraussetzungen für §100 EStG erf.	1	NUM	NEIN	JA	440
oed_abr_gesond_vbertrag#psd	Öffentlicher Dienst / Versorgungswerk (VBLU): Abrechnung gesonderter Vertrag BVV	1	NUM	NEIN	JA	440
oed_abr_nach_bvv#psd	Öffentlicher Dienst / Versorgungswerk (VBLU): Abrechnung nach BVV	1	NUM	NEIN	JA	440
oed_abw_pausch_an#psd	Öffentlicher Dienst /Versorgungswerk VBLU Abwälzung Pauschalsteuer auf AN	1	NUM	NEIN	JA	4334
oed_ag_beitr_unterstkas#psd	Öffentlicher Dienst / Versorgungswerk (VBLU): AG-Beiträge nur an Unterst.kasse	1	NUM	NEIN	JA	4512
oed_ert_verszus_unterstkas#psd	Öffentlicher Dienst / Versorgungswerk (VBLU): Ert. d. Vers.-Zus.f. Unters.-Kasse	1	NUM	NEIN	JA	4513
oed_gruppenvers#psd	Öffentlicher Dienst / Versorgungswerk (VBLU): Gruppenversicherung	1	NUM	NEIN	JA	4362
oed_vbl_an_nr_unterstkas#psd	Öffentlicher Dienst / Versorgungswerk (VBLU): Arbeitnehmernr. Unterst.-Kasse	14	CHAR	NEIN	JA	838
oed_vblu_ag_proz_satz#psd	Öffentlicher Dienst / Versorgungswerk VBLU Arbeitgebersatz (VBLU)	4.2	NUM	NEIN	JA	907

Beschreibung der Eingabefelder

Fach 4

Feld	Beschreibung	Länge	Typ	MUSS	HIST	DEID
oed_vblu_an_nr#psd	Öffentlicher Dienst / Versorgungswerk (VBLU): Arbeitnehmernr.	14	CHAR	NEIN	JA	838
oed_vblu_an_proz_satz#psd	Direktversicherung Öffentlicher Dienst /Versorgungswerk VBLU Arbeitnehmersatz (VBLU)	4.2	NUM	NEIN	JA	907
oed_vblu_beitrag_kz#psd	Öffentlicher Dienst /Versorgungswerk VBLU Berechnung des AN-Anteils	1	NUM	NEIN	JA	4187
oed_vblu_kz_2#psd	Öffentlicher Dienst /Versorgungswerk VBLU Berechnung pauschalverst.	1	NUM	NEIN	JA	4105
oed_vblu_pausch_grenze#psd	Öffentlicher Dienst /Versorgungswerk VBLU Angaben: Monatlich eigene Grenze	3	NUM	NEIN	JA	1655
oed_verdgrenz_vblu_pfl#psd	Öffentlicher Dienst / Versorgungswerk (VBLU): Verdienstgrenze für VBLU-Pflicht	9.2	NUM	NEIN	JA	1834
pnr#psd	Personal Nummer	5	NUM	JA	JA	479

2.82 **Tabelle: u_lod_psd_oed_zul_beamte**

Feld	Beschreibung	Länge	Typ	MUSS	HIST	DEID
amtzulage#psd	Öffentlicher Dienst / Zulagen für Beamte: Amtszulage	3	NUM	NEIN	JA	4435
amtzulage_la#psd	Öffentlicher Dienst / Zulagen für Beamte: Abweichende Lohnart Amtszulage	4	NUM	NEIN	JA	4178
pnr#psd	Personal Nummer	5	NUM	JA	JA	479
stellenzulage#psd	Öffentlicher Dienst / Zulagen für Beamte: Stellenzulage	3	NUM	NEIN	JA	4436
stellenzulage_betr#psd	Öffentlicher Dienst / Zulagen für Beamte: Stellenzulage Betrag	7.2	NUM	NEIN	JA	1832

2.83 **Tabelle: u_lod_psd_oed_zus_versorg**

Feld	Beschreibung	Länge	Typ	MUSS	HIST	DEID
abw_prozsatz#psd	Öffentlicher Dienst / Zusatzversorgung: Abw. Proz.satz Sanierungsgeld/Sonderzahlung	4.2	NUM	NEIN	JA	907
kz_bt_voraus_estg_erfuellt#psd	Öffentlicher Dienst / Zusatzversorgung: Voraussetzungen für §100 EStG erfüllt	1	NUM	NEIN	JA	4040

SSH

LODAS

Fach 4

Beschreibung der Eingabefelder

Feld	Beschreibung	Länge	Typ	MUSS	HIST	DEID
kz_oed_versorgzusage#psd	Öffentlicher Dienst / Zusatzversorgung: Erteilung der Versorgungszusage	1	NUM	NEIN	JA	4399
kz_oed_zusatzbeitrag#psd	Öffentlicher Dienst / Zusatzversorgung: Berechnung Zusatzbeitrag AN-Anteil	1	NUM	NEIN	JA	4398
kz_versteu_freigr#psd	Öffentlicher Dienst / Zusatzversorgung: Verst. des den Freibetrag überst. Betrags	1	NUM	NEIN	JA	4333
kz_zb_voraus_estg_erfuellt#psd	Öffentlicher Dienst / Zusatzversorgung: Voraussetzungen für §100 EStG erfüllt	1	NUM	NEIN	JA	4040
oed_abw_mitgl_nr#psd	Öffentlicher Dienst / Zusatzversorgung: Abweich. Mitgliedsnummer Arbeitgeber	15	CHAR	NEIN	JA	560
oed_abw_proz_pfl_stsv#psd	Öffentlicher Dienst / Zusatzversorgung: Abw.Proz.satz Pflichtbeitr. Steuer/SV (AG)	4.2	NUM	NEIN	JA	907
oed_abw_prozsatz_umlzuschl#psd	Öffentlicher Dienst / Zusatzversorgung: abw. Prozentsatz Umlagezuschlag	4.2	NUM	NEIN	JA	907
oed_abw_verdgrenze#psd	Öffentlicher Dienst / Zusatzversorgung: Abw. Verdienstgrenze	7.2	NUM	NEIN	JA	1829
oed_abw_verdgrenze_zuw#psd	Öffentlicher Dienst / Zusatzversorgung: Abw. Verdienstgrenze i. M. d. Zuwendung	7.2	NUM	NEIN	JA	1829
oed_abwaelzung_an_kz#psd	Öffentlicher Dienst / Zusatzversorgung: Abwälzung Pauschalsteuer auf den AN	1	NUM	NEIN	JA	4334
oed_austrittsmonat_dez#psd	Öffentlicher Dienst / Zusatzversorgung: Schätzbetr. f. Austritt/Dez.(Aufzehr-M.)	6.2	NUM	NEIN	JA*	781
oed_autom_beitragsueberw#psd	Öffentlicher Dienst / Zusatzversorgung: automatische Beitragsüberwachung	1	NUM	NEIN	JA	4577
oed_ber_stfrbetr_p3nr56#psd	Öffentlicher Dienst / Zusatzversorgung: Berechnung Steuerfreibetrag	1	NUM	NEIN	JA	4562
oed_bere_sanierung_kz#psd	Öffentlicher Dienst / Zusatzversorgung: Berechnung Sanierungsgeld/Sonderzahlung	1	NUM	NEIN	JA	4335
oed_berech_beitrag_an_kz#psd	Öffentlicher Dienst / Zusatzversorgung: Berechnung des AN-Beitrags	1	NUM	NEIN	JA	4338

SSH

LODAS

Beschreibung der Eingabefelder

Fach 4

Feld	Beschreibung	Länge	Typ	MUSS	HIST	DEID
oed_berech_beitrag_kz#psd	Öffentlicher Dienst / Zusatzversorgung: Berechnung des AG-Beitrags	1	NUM	NEIN	JA	4332
oed_eigene_vertr_nr1#psd	Öffentlicher Dienst / Zusatzversorgung: Eigene Vertr.- Nr. Vertrag 1	2	NUM	NEIN	JA	4227
oed_eigene_vertr_nr2#psd	Öffentlicher Dienst / Zusatzversorgung: Eigene Vertr.- Nr. Vertrag 2	2	NUM	NEIN	JA	4227
oed_foerd10a_vertr1_kz#psd	Öffentlicher Dienst / Zusatzversorgung: Förderung §10a EStG Vertrag 1	1	NUM	NEIN	JA	440
oed_foerd10a_vertr2_kz#psd	Öffentlicher Dienst / Zusatzversorgung: Förderung §10a EStG Vertrag 2	1	NUM	NEIN	JA	440
oed_hoegr_mon_zuw#psd	Öffentlicher Dienst / Zusatzversorgung: Höchstgrenze i. Monat d. Zuw.	7.2	NUM	NEIN	JA	1832
oed_hoegr_zvk_pfl#psd	Öffentlicher Dienst / Zusatzversorgung: Höchstgrenze für ZVK-Pflicht	7.2	NUM	NEIN	JA	1832
oed_kz_an_meldew_zvk#psd	Öffentlicher Dienst / Zusatzversorgung: AN für DÜ- Meldewesen ZVK sperren	1	NUM	NEIN	JA	440
oed_kz_berechn_umlzuschlag#psd	Öffentlicher Dienst / Zusatzversorgung: Berechnung Umlagezuschlag	1	NUM	NEIN	JA	4040
oed_kz_doppel_zvk#ps	Öffentlicher Dienst / Zusatzversorgung: Pauschalierung §40b EStG	1	NUM	NEIN	JA	4526
oed_kz_proz_beitr#psd	Öffentlicher Dienst / Zusatzversorgung: Berechnung Zusatzbeitrag (AG-Anteil)	1	NUM	NEIN	JA	4342
oed_proz_beitr_hoehler#psd	Öffentlicher Dienst / Zusatzversorgung: Prozentsatz zusätzlicher Beitrag	4.2	NUM	NEIN	JA	907
oed_proz_pfl_beitrag_ag#psd	Öffentlicher Dienst / Zusatzversorgung: Prozentsatz Pflichtbeitrag (AG)	4.2	NUM	NEIN	JA	907
oed_proz_pfl_beitrag_an#psd	Öffentlicher Dienst / Allgemeine Angaben: Prozentsatz Pflichtbeitrag (AN)	4.2	NUM	NEIN	JA	907
oed_proz_satz_allg_uml#psd	Öffentlicher Dienst / Zusatzversorgung: Satz allgem. Prozentsatz Umlage (AG-Anteil)	4.2	NUM	NEIN	JA	907
oed_proz_satz_zus_uml#psd	Öffentlicher Dienst / Zusatzversorgung: Satz zusätzliche Umlage	4.2	NUM	NEIN	JA	907

SSH

LODAS

Fach 4

Beschreibung der Eingabefelder

Feld	Beschreibung	Länge	Typ	MUSS	HIST	DEID
oed_proz_zusatzbeitrag#psd	Öffentlicher Dienst / Zusatzversorgung: Prozentsatz Zusatzbeitrag (AG-Anteil)	4.2	NUM	NEIN	JA	907
oed_prozsatz_ag#psd	Öffentlicher Dienst / Zusatzversorgung: Prozentsatz Arbeitgeber	3.2	NUM	NEIN	JA	4511
oed_prozsatz_an#psd	Öffentlicher Dienst / Zusatzversorgung: Prozentsatz Arbeitnehmer	3.2	NUM	NEIN	JA	4511
oed_risiko_vertr1_kz#psd	Öffentlicher Dienst / Zusatzversorgung: Versicherungsmerkmal frw. Vers. Vertrag 1	2	NUM	NEIN	JA	4336
oed_risiko_vertr2_kz#psd	Öffentlicher Dienst / Zusatzversorgung: Versicherungsmerkmal frw. Vers. Vertrag 2	2	NUM	NEIN	JA	4336
oed_untldr_hoegr_mon_zuw#psd	Öffentlicher Dienst / Zusatzversorgung: Unterdrückung Höchstgr. i. Monat d. Zuw.	1	NUM	NEIN	JA	440
oed_untldr_hoegr_zvk_pfl#psd	Öffentlicher Dienst / Zusatzversorgung: Unterdrückung Höchstgr. für ZVK-Pflicht	1	NUM	NEIN	JA	440
oed_versteu_freigrenze_kz#psd	Öffentlicher Dienst / Zusatzversorgung: Verst. des den Freibetrag überst. Betrag	1	NUM	NEIN	JA	4333
oed_zusatzbeitrag_proz#psd	Öffentlicher Dienst / Zusatzversorgung: Prozentsatz Zusatzbeitrag (AN)	5.2	NUM	NEIN	JA	268
oed_zvk_ag_anteil_kz#psd	Öffentlicher Dienst / Zusatzversorgung: Berechnung AG-Anteil	1	NUM	NEIN	JA	4264
oed_zvk_an_anteil_kz#psd	Öffentlicher Dienst / Zusatzversorgung: Berechnung AN-Anteil	1	NUM	NEIN	JA	4263
oed_zvk_an_nr#psd	Öffentlicher Dienst / Zusatzversorgung: Arbeitnehmernummer ZVK	14	NUM	NEIN	JA	1827
oed_zvk_an_proz_satz#psd	Öffentlicher Dienst / Zusatzversorgung: Prozentsatz Umlage (AN-Anteil)	4.2	NUM	NEIN	JA	907
oed_zvk_kz#psd	Öffentlicher Dienst / Zusatzversorgung: Berechnung der Umlage (ZVK)	1	NUM	NEIN	JA	4359
oed_zvk_pausch_grenze#psd	Öffentlicher Dienst / Zusatzversorgung: Mtl. Pauschalierungsgrenze	3	NUM	NEIN	JA	1655
pnr#psd	Personal Nummer	5	NUM	JA	JA	479

SSH

LODAS

Beschreibung der Eingabefelder

Fach 4

2.84 Tabelle: u_lod_psd_pfaendung

Feld	Beschreibung	Länge	Typ	MUSS	HIST	DEID
abs_unpfaendbar#psd	Entlohnung / Pfändung: Absolut unpfändbar	11.2	NUM	NEIN	JA	4310
anz_unterhaltsber#psd	Entlohnung / Pfändung: Anzahl Unterhaltsberechtigte	3.2	NUM	NEIN	JA	4349
bes_lohnarten_25proz#psd	Entlohnung / Pfändung: Besondere Lohnarten -25% (z.B. Urlaubsgeld)	5.2	NUM	NEIN	JA	268
bes_lohnarten_50proz#psd	Entlohnung / Pfändung: Besondere Lohnarten -50% (z.B. Urlaubsgeld)	5.2	NUM	NEIN	JA	268
erst_abrechnung#psd	Entlohnung / Pfändung: Erstmalige Abrechnung	6	DATE	NEIN	JA	398
fixer_abzugsbetrag#psd	Entlohnung / Pfändung: Fixer Abzugsbetrag	11.2	NUM	NEIN	JA	4310
gew_forderung#psd	Entlohnung / Pfändung: Gewöhnliche Forderung	11.2	NUM	NEIN	JA	4310
gew_rang#psd	Entlohnung / Pfändung: Rang	2	NUM	NEIN	JA	1788
haus_nr_glaebiger#psd	Entlohnung / Pfändung: Hausnummer Gläubiger Adresse	9	CHAR	NEIN	JA	4560
kz_lfd_uh_pfaendung#psd	Entlohnung / Pfändung: Laufende, monatlich gleich bleibende Unterhaltspfändung	1	NUM	NEIN	JA	440
kz_ruhende_pfaendung#psd	Entlohnung / Pfändung: Ruhende Pfändung	1	NUM	NEIN	JA	440
kz_verrechnungsbeschluss#psd	Entlohnung / Pfändung: Verrechnungsbeschluss	1	NUM	NEIN	JA	440
letzte_abr_unterhalt#psd	Entlohnung / Pfändung: Letzte Abrechnung Unterhalt	6	DATE	NEIN	JA	398
letzte_abr_verbrinsolvenz#psd	Entlohnung / Pfändung: Letzte Abrechnung	6	DATE	NEIN	JA	398
lfd_ford_unterhalt#psd	Entlohnung / Pfändung: Laufende Unterhaltsforderung	11.2	NUM	NEIN	JA	4310
max_an_anteil_priv_kv#	Entlohnung / Pfändung: Max. AN-Anteil für private KV	6.2	NUM	NEIN	JA	1811
max_an_anteil_priv_pv#	Entlohnung / Pfändung: Max. AN-Anteil für private PV	6.2	NUM	NEIN	JA	1811
nat_glaebiger#psd	Entlohnung / Pfändung: Land Gläubiger Adresse	3	A	NEIN	JA	4213
netto_abz_nr#psd	Entlohnung / Pfändung: Netto-Abzugs-Nr.	4	NUM	NEIN	JA	4348
ort_glaebiger#psd	Entlohnung / Pfändung: Ort Gläubiger Adresse	34	CHAR	NEIN	JA	4393
pfaen_bic#psd	Entlohnung / Pfändung: BIC	11	CHAR	NEIN	JA	4394
pfaen_iban#psd	Entlohnung / Pfändung: IBAN	42	CHAR	NEIN	JA	4643
pfaen_neben#psd	Entlohnung / Pfändung: Pfändbares Nebeneinkommen	11.2	NUM	NEIN	JA	4310

SSH

LODAS

Fach 4

Beschreibung der Eingabefelder

Feld	Beschreibung	Länge	Typ	MUSS	HIST	DEID
pfaendung_nr#psd	(netto) Entlohnung / Pfändung: Pfändungsbeschluss-Nr.	2	NUM	JA	JA	4195
pfaendungsnetto#psd	Entlohnung / Pfändung: Berechnung des Pfändungsnettos	1	NUM	NEIN	JA	4656
plz_glaebiger#psd	Entlohnung / Pfändung: Postleitzahl Gläubiger Adresse	10	CHAR	NEIN	JA	462
pnr#psd	Personal Nummer	5	NUM	JA	JA	479
quote_gleichberechtigung#psd	Entlohnung / Pfändung: Quote Gleichberechtigung	5.2	NUM	NEIN	JA	268
rang_unterhaltspfandung#psd	Entlohnung / Pfändung: Rang (Unterhaltspfändung)	2	NUM	NEIN	JA	1788
rueckst_unterhalt#psd	Entlohnung / Pfändung: Rückständiger Unterhalt	11.2	NUM	NEIN	JA	4310
strasse_glaebiger#psd	Entlohnung / Pfändung: Straße Gläubiger Adresse	33	CHAR	NEIN	JA	4559
uhalt_pfaen_neben#psd	Entlohnung / Pfändung: Pfändbares Nebeneinkommen (netto)	11.2	NUM	NEIN	JA	4310
unpfaend_proz_satz#psd	Entlohnung / Pfändung: Unpfändbarer Prozentsatz	5.2	NUM	NEIN	JA	268
verbraucherinsolvenz#psd	Entlohnung / Pfändung: Pfändung wegen Verbraucherinsolvenz	1	NUM	NEIN	JA	440
verw_zweck_1#psd	Entlohnung / Pfändung: Verwendungszweck Zeile 1	25	CHAR	NEIN	JA	647
verw_zweck_2#psd	Entlohnung / Pfändung: Verwendungszweck Zeile 2	25	CHAR	NEIN	JA	647
zahlungsempfaenger#psd	Entlohnung / Pfändung Name:	25	CHAR	NEIN	JA	647
zustelldatum#psd	Entlohnung / Pfändung: Zustelldatum	8	DATE	NEIN	JA	12

2.85 Tabelle: u_lod_psd_pfaendung_bav

Feld	Beschreibung	Länge	Typ	MUSS	HIST	DEID
avs_vertrags_nr#psd	Entlohnung / Pfändung: Vertragsnummer (betriebliche Altersvorsorge)	4	NUM	JA	JA	4499
pfaendbarkeit_bav#psd	Entlohnung / Pfändung: Pfändbarkeit (betriebliche Altersvorsorge)	1	NUM	NEIN	JA	4508
pfaendung_nr#psd	Entlohnung / Pfändung: Pfändungsnummer (Betriebliche Altersvorsorge)	2	NUM	JA	JA	4195
pnr#psd	Personal Nummer	5	NUM	JA	JA	479

Beschreibung der Eingabefelder

Fach 4

2.86 **Tabelle: u_lod_psd_pfaendung_darlehen**

Feld	Beschreibung	Länge	Typ	MUSS	HIST	DEID
darl_vertrags_nr#psd	Entlohnung / Pfändung: Vertragsnummer (Darlehen)	4	NUM	JA	JA	4499
pfaendbarkeit_darl#psd	Entlohnung / Pfändung: Pfändbarkeit (Darlehen)	1	NUM	NEIN	JA	4508
pfaendung_nr#psd	Entlohnung / Pfändung: Pfändungsnummer (Darlehen)	2	NUM	JA	JA	4195
pnr#psd	Personal Nummer	5	NUM	JA	JA	479

2.87 **Tabelle: u_lod_psd_pfaendung_la**

Feld	Beschreibung	Länge	Typ	MUSS	HIST	DEID
la_vertrags_nr#psd	Entlohnung / Pfändung: eigene Lohnartennummer	4	NUM	JA	JA	4178
pfaendbarkeit_la#psd	Entlohnung / Pfändung: Pfändbarkeit (Lohnarten)	1	NUM	NEIN	JA	4508
pfaendung_nr#psd	Entlohnung / Pfändung: Pfändungsnummer (Lohnart)	2	NUM	JA	JA	4195
pnr#psd	Personal Nummer	5	NUM	JA	JA	479

2.88 **Tabelle: u_lod_psd_pfaendung_vwl**

Feld	Beschreibung	Länge	Typ	MUSS	HIST	DEID
pfaendbarkeit_vwl#psd	Entlohnung / Pfändung: Pfändbarkeit (VWL)	1	NUM	NEIN	JA	4508
pfaendung_nr#psd	Entlohnung / Pfändung: Pfändungsnummer (VWL)	2	NUM	JA	JA	4195
pnr#psd	Personal Nummer	5	NUM	JA	JA	479
vwl_vertrags_nr#psd	Entlohnung / Pfändung: Vertragsnummer (VWL)	1	NUM	JA	JA	4517

2.89 **Tabelle: u_lod_psd_priv_versicherung**

Feld	Beschreibung	Länge	Typ	MUSS	HIST	DEID
arbgebzusch_kv#psd	Sozialversicherung / Private Versicherung: Arbeitgeberzuschuss (KV)	6.2	NUM	NEIN	JA	1811
arbgebzusch_n_aut_erm_kv#psd	Sozialversicherung / Private Versicherung: AG-Zuschuss nicht autom. erm. (KV)	1	NUM	NEIN	JA	440
arbgebzusch_n_aut_erm_pv#psd	Sozialversicherung / Private Versicherung: AG-Zuschuss nicht autom. erm. (PV)	1	NUM	NEIN	JA	440
arbgebzusch_pv#psd	Sozialversicherung / Private Versicherung:	6.2	NUM	NEIN	JA	1811

SSH

LODAS

Fach 4

Beschreibung der Eingabefelder

Feld	Beschreibung	Länge	Typ	MUSS	HIST	DEID
beihilfeber_hinterbl_pv#psd	Arbeitgeberzuschuss (PV) Sozialversicherung / Private Versicherung: Beihilfeberechtigter Hinterbliebener	1	NUM	NEIN	JA	440
firmenzahler_kv#psd	Sozialversicherung / Private Versicherung: Firmenzahler (KV)	1	NUM	NEIN	JA	440
firmenzahler_pv#psd	Sozialversicherung / Private Versicherung: Firmenzahler (PV)	1	NUM	NEIN	JA	440
gesamtbeitrag_kv#psd	Sozialversicherung / Private Versicherung: Monatlicher Gesamtbeitrag (priv. KV)	6.2	NUM	NEIN	JA	1811
gesamtbeitrag_pv#psd	Sozialversicherung / Private Versicherung: Monatlicher Gesamtbeitrag (priv. PV)	6.2	NUM	NEIN	JA	1811
kv_priv_kz#psd	Sozialversicherung / Private Versicherung: Privat krankenversichert	1	NUM	NEIN	JA	440
monatl_beitrant_basis_kv#psd	Sozialversicherung / Private Versicherung: Monatlicher Beitragsanteil (KV)	6.2	NUM	NEIN	JA	1811
ohne_ansp_auf_krankgeld#psd	Sozialversicherung / Private Versicherung: Ermäßigter Beitrags. nach § 243 SGB V	1	NUM	NEIN	JA	440
pnr#psd	Personal Nummer	5	NUM	JA	JA	479
pv_priv_kz#psd	Sozialversicherung / Private Versicherung: Privat pflegeversichert	1	NUM	NEIN	JA	440
vorruehst_geld_empf_kv#psd	Sozialversicherung / Private Versicherung: Vorruehstandsgeldempfänger	1	NUM	NEIN	JA	440

2.90 Tabelle: u_lod_psd_schwerbeh

Feld	Beschreibung	Länge	Typ	MUSS	HIST	DEID
pnr#psd	Personal Nummer	5	NUM	JA	JA	479
sba_az_geschaeftsstelle#psd	Personaldaten / Schwerbehindertenabgabe: Ausweis-Nr./Aktenzeichen	20	CHAR	NEIN	JA	4556
sba_kz_dienststelle#psd	Personaldaten / Schwerbehindertenabgabe: Ausstellende Dienststelle	5	AN	NEIN	JA	4381
sba_kz_persgruppe_elan#psd	Personaldaten / Schwerbehindertenabgabe: Personengruppe ELAN	5	AN	NEIN	JA	4380
sba_ort_dienststelle#psd	Personaldaten / Schwerbehindertenabgabe: Ort der Dienststelle	40	CHAR	NEIN	JA	460

SSH

LODAS

Beschreibung der Eingabefelder

Fach 4

Feld	Beschreibung	Länge	Typ	MUSS	HIST	DEID
sba_sb_ausweis_ab#psd	Personaldaten / Schwerbehindertenabgabe:SB- Ausweis gültig ab (TT.MM.JJJJ)	8	DATE	NEIN	JA	12
sba_sb_ausweis_bis#psd	Personaldaten / Schwerbehindertenabgabe: SB- Ausweis gültig bis (TT.MM.JJJJ)	8	DATE	NEIN	JA	12
sba_unter_18_std_aa_kz#psd	Personaldaten / Schwerbehindertenabgabe: Arbeitszeit <18 Std. mit Zulassung AA	1	NUM	NEIN	JA	440

2.91 Tabelle: u_lod_psd_sonstiges

Feld	Beschreibung	Länge	Typ	MUSS	HIST	DEID
kk_betr_nr_pnr#psd	Personaldaten: Bisherige/ Weiterführende Betriebs-Nr.	8	NUM	NEIN	JA	1234
pnr#psd	Personal Nummer	5	NUM	JA	JA	479
pnr_bisherig#psd	Personaldaten: Bisherige Personal Nummer	5	NUM	NEIN	JA	479
pnr_weiterfuehrend#psd	Personaldaten: Weiterführende Personalnummer	5	NUM	NEIN	JA	479
wf_pnr_bgs_av#psd	Personaldaten: Bisheriger/Weiterführender Beitragsgruppenschlüssel AV	1	NUM	NEIN	JA	4300
wf_pnr_bgs_kv#psd	Personaldaten: Bisheriger/Weiterführender Beitragsgruppenschlüssel KV	1	NUM	NEIN	JA	4364
wf_pnr_bgs_pv#psd	Personaldaten: Bisheriger/Weiterführender Beitragsgruppenschlüssel PV	1	NUM	NEIN	JA	4301
wf_pnr_bgs_rv#psd	Personaldaten: Bisheriger/Weiterführender Beitragsgruppenschlüssel RV	1	NUM	NEIN	JA	4363

2.92 Tabelle: u_lod_psd_sozialversicherung

Feld	Beschreibung	Länge	Typ	MUSS	HIST	DEID
aag_sv_ag_anteil_u1#psd	Sozialversicherung / Allgemeine SV-Daten: Fortgezahlte AG- Anteile zur SV U1	7.2	NUM	NEIN	JA*	1832
aag_sv_ag_anteil_u2#psd	Sozialversicherung / Allgemeine SV-Daten: Fortgezahlte AG- Anteile zur SV U2	7.2	NUM	NEIN	JA*	4613

SSH

LODAS

Fach 4

Beschreibung der Eingabefelder

Feld	Beschreibung	Länge	Typ	MUSS	HIST	DEID
abw_ls_pv#psd	Sozialversicherung / Allgemeine SV- Daten: Abw. Bundesland Pflegeversich.	2	NUM	NEIN	JA	4261
ag_beitrag_versw#psd	Sozialversicherung / Allgemeine SV- Daten: Arbeitgeberbeitrag (Versorgungswerk)	7.2	NUM	NEIN	JA	1829
ag_zuschuss_freiw_kv#psd	Sozialversicherung / Freiwillige Versicherung: Arbeitgeber-Zuschuss freiw. KV	1	NUM	NEIN	JA	4529
ag_zuschuss_pv#psd	Sozialversicherung / Freiwillige Versicherung: Arbeitgeber-Zuschuss zur PV	1	NUM	NEIN	JA	4530
altersrentner_bufdi_kz#psd	Sozialversicherung / Allgemeine SV-Daten: Altersvollrentner Bundesfreiwilligend.	1	NUM	NEIN	JA	440
an_beitraege_inlaend_kv#psd	Sozialversicherung/Allgemeine SV-Daten: Arbeitnehmer leistet Beiträge zur inländischen Krankenvers.	1	NUM	NEIN	JA	440
an_beitrag_versw#psd	Sozialversicherung / Allgemeine SV-Daten: Arbeitnehmerbeitrag (Versorgungswerk)	7.2	NUM	NEIN	JA	1829
an_ohne_regelaz_kz#psd	Sozialversicherung / Allgemeine SV-Daten: AN ohne regelm. wöchentl. Arbeitszeit	1	NUM	NEIN	JA	440
anspr_bez_freist#psd	Sozialversicherung / Allgemeine SV-Daten: Anspr. auf bez. Freistellung begr. auf	4.	NUM	NEIN	JA	1788
anz_kinder_pv_abschlag#psd	Sozialversicherung / Allgemeine SV-Daten: Anzahl Kinder für PV-Abschlagsermittl.	1	NUM	NEIN	JA	4830
anz_monate#psd	Sozialversicherung / Allgemeine SV-Daten: Anzahl Monate	2	NUM	NEIN	JA	4402
ausfall_sv_pflcht_entgelt#psd	Sozialversicherung / Allgemeine SV-Daten: Ausgef. lfd. SV-pfl. Brutto- Arb.entg	8.2	NUM	NEIN	JA	1833
autom_erm_ausfallentgeld#psd	Sozialversicherung / Allgemeine SV-Daten: Ausfallentgelte automatisch ermitteln	1	NUM	NEIN	JA	4040
av_an_ausland_sv#psd	Sozialversicherung / Allgemeine SV-Daten: AV AN-Beitrag ausländische SV-Träger	8.2	NUM	NEIN	JA*	4531
av_bgrs#psd	Sozialversicherung / Allgemeine SV-Daten: Beitragsgruppenschlüssel AV	1	NUM	NEIN	JA	4688
beg_beitrags_herab#psd	Sozialversicherung / Freiwillige Versicherung: Beginn Beitragsherabsetzung Kug	6	DATE	NEIN	JA	398

SSH

LODAS

Beschreibung der Eingabefelder

Fach 4

Feld	Beschreibung	Länge	Typ	MUSS	HIST	DEID
beginn_rente#psd	Sozialversicherung / Allgemeine SV Daten: Beginn der Rente	8	DATE	NEIN	JA	12
beitragszahlung#psd	Sozialversicherung / Allgemeine SV-Daten: Beitragszahlung	1	NUM	NEIN	JA	4575
berech_insolvenzgeld_uml#psd	Sozialversicherung / Allgemeine SV-Daten: Insolvenzgeldumlage berechnen	1	NUM	NEIN	JA	4542
besonderheiten_rente#psd	Sozialversicherung / Allgemeine SV Daten: Besonderheit ausländische Rente	1	NUM	NEIN	JA	4840
bestandsschutz_kz#psd	Sozialversicherung / Allgemeine SV-Daten: Bestandsschutz anwenden	1	NUM	NEIN	JA	440
besondere_kv_frw_kz#psd	Sozialversicherung / Freiwillige Versicherung: Bes. Tatbestand Nebeneinkünfte	1	NUM	NEIN	JA	440
betrags_hoehervers#psd	Sozialversicherung / Allgemeine SV-Daten: Betrag Höherversicherung(Vers.werk)	7.2	NUM	NEIN	JA	1829
btrzusch_pflvers_kindfrbtr#psd	Sozialversicherung / Allgemeine SV- Daten: Beitragszusch. zur PV trotz Kind(er).	1	NUM	NEIN	JA	440
datum_erklaerung_verzicht#psd	Sozialversicherung / Allgemeine SV Daten: Verzichtserklärung ist eingegangen am	8	DATE	NEIN	JA	12
datum_verzicht_rv_freiheit#psd	Sozialversicherung / Allgemeine SV- Daten: Verzicht RV- Freiheit/Bestandschutz	6	NUM	NEIN	JA	398
drei_mon_vor_fr_bbg_brutto#psd	Sozialversicherung / Allgemeine SV-Daten: Brutto drei Monate vor Beginn d. Frist	7.2	NUM	NEIN	JA*	4613
drei_mon_vor_fr_bbg_netto#psd	Sozialversicherung / Allgemeine SV-Daten: Netto drei Monate vor Beginn d. Frist	7.2	NUM	NEIN	JA*	4613
duevo_rentner_kz#psd	Sozialversicherung / DEÜV: Rentnerschlüssel	1	NUM	NEIN	JA	4148
ende_beitrags_herab#psd	Sozialversicherung / Freiwillige Versicherung: Ende Beitragsherabsetzung Kug	6	DATE	NEIN	JA	398
erstattungsbeitrag_u1#psd	Sozialversicherung / Allgemeine SV-Daten: Erstattungsbeitrag U1	7.2	NUM	NEIN	JA*	4613
erstattungsbeitrag_u2#psd	Sozialversicherung / Allgemeine SV-Daten: Erstattungsbeitrag U2	7.2	NUM	NEIN	JA*	4613
fiktives_lfd_svbrutto#psd	Sozialversicherung / Allgemeine SV-Daten: Fikt. lfd. SV-Brutto für vollen Monat	6.2	NUM	NEIN	JA*	1831

SSH

LODAS

Fach 4

Beschreibung der Eingabefelder

Feld	Beschreibung	Länge	Typ	MUSS	HIST	DEID
fortgezahlt_entgelt_bav_u1#psd	Sozialversicherung / Allgemeine SV-Daten: Fortgezahltes Entgelt bav U1	11.2	NUM	NEIN	JA	4310
fortgezahlt_entgelt_bav_u2#psd	Sozialversicherung / Allgemeine SV-Daten: Fortgezahltes Entgelt bav U2	11.2	NUM	NEIN	JA	4310
fortgezahltes_entgelt_u1#psd	Sozialversicherung / Allgemeine SV-Daten: Fortgezahltes Entgelt U1	7.2	NUM	NEIN	JA*	4613
fortgezahltes_entgelt_u2#psd	Sozialversicherung / Allgemeine SV-Daten: Fortgezahltes Entgelt U2	7.2	NUM	NEIN	JA*	4613
grund_ausschl_freistell#psd	Sozialversicherung / Allgemeine SV-Daten: Grund Ausschluss auf bez. Freistellung	1	NUM	NEIN	JA	4628
gv_gf_schluesel#psd	Sozialversicherung / Allgemeine SV-Daten:	1	NUM	NEIN	JA	4092
hoechstbeitrag#psd	Geringverdiener/Geringf. Besch. Sozialversicherung / Freiwillige Versicherung: Höchstbeitrag	1	NUM	NEIN	JA	4401
insolvenz_abw_status_austr#psd	Sozialversicherung / Insolvenz: Abw. Status des Mitarbeiters im weiterf. Mandant	1	NUM	NEIN	JA	4732
kk_minijob_betrnr#psd	Sozialversicherung / Allgemeine SV-Daten: Betriebsnummer abweich. Krankenkasse	8	NUM	NEIN	JA	1234
kk_nr#psd	Sozialversicherung / Allgemeine SV-Daten: Krankenkasse (Gesetzlich)	3	NUM	NEIN	JA	4061
kk_nr_bun_bestandsschutz#psd	Sozialversicherung / Allgemeine SV-Daten: Krankenkasse geringfügig Beschäftigte	3	NUM	NEIN	JA	4061
kk_nr_frw#psd	Sozialversicherung / Freiwillige Versicherung: Krankenkasse (Freiwillig)	3	NUM	NEIN	JA	4061
kk_nr_uml#psd	Sozialversicherung / Allgemeine SV-Daten: Umlagekasse (wenn Abweich. gesetzl. KK)	3	NUM	NEIN	JA	4061
kv_ag_ausland_sv#psd	Sozialversicherung / Allgemeine SV-Daten: KV AG-Beitrag ausländische SV-Träger	8.2	NUM	NEIN	JA*	4531
kv_bgrs#psd	Sozialversicherung / Allgemeine SV-Daten: Beitragsgruppenschlüssel KV	1	NUM	NEIN	JA	4689
kv_frw_ag_anteil#psd	Sozialversicherung / Freiwillige Versicherung: Arbeitgeberanteil	6.2	NUM	NEIN	JA	1831
kv_frw_ges_beitrag#psd	Sozialversicherung / Freiwillige Versicherung: Gesamtbeitrag	6.2	NUM	NEIN	JA	1831

SSH

LODAS

Beschreibung der Eingabefelder

Fach 4

Feld	Beschreibung	Länge	Typ	MUSS	HIST	DEID
kv_status_kurzfr#psd	Sozialversicherung / Allgemeine SV-Daten: Versicherungsstatus kurzfr. Beschäft.	1	NUME	NEIN	JA	4812
kz_alte_gleitz_formel_rv#psd	Sozialversicherung / Allgemeine SV-Daten: Alte Gleitzonenformel anwenden	1	NUM	NEIN	JA	440
kz_antrag_herabsetz_betr#psd	Sozialversicherung / Freiwillige Versicherung: Antrag Beitragsherabs.Kinderbetr.	1	NUM	NEIN	JA	4040
kz_av_bezugsgroesse#psd	Sozialversicherung / Allgemeine SV-Daten: AV Berechnung aus Bezugsgröße	1	NUM	NEIN	JA	440
kz_befrei_rv_pflicht_gab#psd	Sozialversicherung / Allgemeine SV-Daten: Antrag zur Befreiung von RV-	1	NUM	NEIN	JA	4665
kz_bergbau_rag#psd	Sozialversicherung / Allgemeine SV- Daten: Regelaltersgrenze bei 65 Jahren	1	NUM	NEIN	JA	440
kz_keine_zus_av#psd	Sozialversicherung / Mehrfachbeschäftigung: Keine Zusammenrechnung in der AV -	1	NUM	NEIN	JA	440
kz_knappsch_rentenvers#psd	Sozialversicherung / Allgemeine SV-Daten: Knappschaftliche Rentenversicherung	1	NUM	NEIN	JA	440
kz_rvfrei_vor_rag#psd	Sozialversicherung / Allgemeine SV- Daten: BGRS-RV 3 vor Erreichen Regelaltersgr	1	NUM	NEIN	JA	440
kz_selbstz_auto_ueberw_frw#psd	Sozialversicherung / Freiwillige Versicherung: Selbstzahler	1	NUM	NEIN	JA	440
kz_selbstzahler_versw#psd	Sozialversicherung / Allgemeine SV-Daten: Auszahlung des AG-Zuschusses an den AN	1	NUM	NEIN	JA	440
kz_statuskennzeichen_deuev#psd	Sozialversicherung / DEÜV: Statuskennzeichen DEÜV	1	NUM	NEIN	JA	4404
kz_teilbetrag_rv_berueck#psd	Sozialversicherung / Allgemeine SV-Daten: Teilbetrag für die RV berücksichtigen	1	NUM	NEIN	JA	440
kz_verm_netto_rv#psd	Sozialversicherung / Allgemeine SV- Daten: Nettolohn wird um RV.betr. vermindert	1	NUM	NEIN	JA	440
kz_verz_min_beitrg_ber#psd	Sozialversicherung / Mehrfachbesch.: Verzicht auf Mindestbeitragsberechnung	1	NUM	NEIN	JA	4252
kz_zuschl_pv_kinderlose#psd	Sozialversicherung / Allgemeine SV-Daten: Beitr.zur PV für Kinderlose nicht ber.	1	NUM	NEIN	JA	440

SSH

LODAS

Fach 4

Beschreibung der Eingabefelder

Feld	Beschreibung	Länge	Typ	MUSS	HIST	DEID
la_fuer_ausfall#psd	Sozialversicherung / Allgemeine SV-Daten: Lohnart zur Ermittlung d. ausgef. Entg.	4	NUM	NEIN	JA	4178
man_eingabe_versw#psd	Sozialversicherung / Allgemeine SV-Daten: Manuelle Eingabe(Versorgungswerk)	1	NUM	NEIN	JA	440
midijob_kz#psd	Sozialversicherung / Allgemeine SV-Daten: Midijobregelung anwenden	1	NUM	NEIN	JA	440
mon_vor_fr_bbg_brutto#psd	Sozialversicherung / Allgemeine SV-Daten: Brutto im Monat vor Beginn d. Frist	7.2	NUM	NEIN	JA*	4613
mon_vor_fr_bbg_netto#psd	Sozialversicherung / Allgemeine SV-Daten: Netto im Monat vor Beginn d. Frist	7.2	NUM	NEIN	JA*	4613
nachweispflicht_au#psd	Sozialversicherung / Allgemeine SV-Daten: AU Attest muss vorgelegt werden ab dem	1	NUM	NEIN	JA	4805
nbl1_kz#psd	Sozialversicherung / Allgemeine SV-Daten: SV-rechtliche Behandlung	1	NUM	NEIN	JA	4096
netto_abz_hoehervers#psd	Sozialversicherung / Allgemeine SV-Daten: Netto-Abzug Höhervers. (Vers.werk)	4	NUM	NEIN	JA	4311
netto_bezug_versw#psd	Sozialversicherung / Allgemeine SV-Daten: Netto-Bezug für den AG-Zuschuss	4	NUM	NEIN	JA	4311
nettoabz_gesbeitrag#psd	Sozialversicherung / Allgemeine SV-Daten: Netto-Abzug für den Gesamtbeitrag	4	NUM	NEIN	JA	4311
pnr#psd	Personal Nummer	5	NUM	JA	JA	479
pv_ag_ausland_sv#psd	Sozialversicherung / Allgemeine SV-Daten: PV AG-Beitrag ausländische SV- Träger	8.2	NUM	NEIN	JA*	4531
pv_bgrs#psd	Sozialversicherung / Allgemeine SV-Daten: Beitragsgruppenschlüssel PV	1	NUM	NEIN	JA	4690
pv_frw_ag_anteil#psd	Sozialversicherung / Freiwillige Versicherung: Arbeitgeberanteil	5.2	NUM	NEIN	JA	1830
pv_frw_ges_beitrag#psd	Sozialversicherung / Freiwillige Versicherung: Gesamtbeitrag	5.2	NUM	NEIN	JA	1830
rentenart#psd	Sozialversicherung / Allgemeine SV-Daten: Rentenart	1	NUM	NEIN	JA	4839
rv_ag_ausland_sv#psd	Sozialversicherung / Allgemeine SV-Daten: RV AG-Beitrag ausländische SV-Träger	8.2	NUM	NEIN	JA*	4531
rv_an_ausland_sv#psd	Sozialversicherung / Allgemeine SV-Daten: RV AN-Beitrag ausländische SV-Träger	8.2	NUM	NEIN	JA*	4531

SSH

LODAS

Beschreibung der Eingabefelder

Fach 4

Feld	Beschreibung	Länge	Typ	MUSS	HIST	DEID
rv_befreiende_lv_kz#psd	Sozialversicherung / Allgemeine SV-Daten: Befreiende LV vom AN abgeschlossen	1	NUM	NEIN	JA	440
rv_bgrs#psd	Sozialversicherung / Allgemeine SV-Daten: Beitragsgruppenschlüssel RV	1	NUM	NEIN	JA	4687
rv_freiheit_gab#psd	Sozialversicherung / Allgemeine SV-Daten: Verzichtserklärung ist gültig ab	8	DATE	NEIN	JA	12
rvbea_meldezeitraum_bis#psd	Sozialversicherung / DEÜV: Meldezeitraum bis (MM/JJJJ)	6	DATE	NEIN	JA	398
saison_an_kz#psd	Sozialversicherung / DEÜV: Saisonarbeitnehmer	1	NUM	NEIN	JA	440
steuerfrei_pauschal_vers#psd	Sozialversicherung / Allgemeine SV-Daten: davon steuerfrei bzw. pauschal versteuert	8.2	NUM	NEIN	JA	1833
uml_schluesel#psd	Sozialversicherung / Allgemeine SV-Daten: Umlageart	1	NUM	NEIN	JA	4095
verswerk_abr_kz#psd	Sozialversicherung / Allgemeine SV-Daten: Beitragsabführung an Versorgungswerk	1	NUM	NEIN	JA	440
verswerk_mitglied_nr#psd	Sozialversicherung / Allgemeine SV-Daten: Mitgliedsnummer des AN	17	CHAR	NEIN	JA	4543
verswerk_nr#psd	Sozialversicherung / Allgemeine SV-Daten: Versorgungswerk	3	NUM	NEIN	JA	4061
verzicht_rv_freiheit#psd	Sozialversicherung / Allgemeine SV-Daten: Verzicht auf RV-Freiheit	1	NUM	NEIN	JA	4841
wechsel_verswerk_tag#psd	Sozialversicherung / Allgemeine SV-Daten: Datum Wechsel in ein Versorgungswerk	8	DATE	NEIN	JA*	12
zeitversatz#psd	Sozialversicherung / Allgemeine SV-Daten: Monate Zeitversatz	1	NUM	NEIN	JA	4720
zus_ag_zusch_atz_versw#psd	Sozialversicherung / Allgemeine SV-Daten: Zus. AG-Zuschuss bei ATZ (Vers.werk)	7.2	NUM	NEIN	JA	1829
verspflichtig_n5_abs1_nr13#psd	Sozialversicherung / Freiwillige Versicherung: Versicherungs-pflichtig nach § 5 Abs. 1	1	NUM	NEIN	JA	440
zwei_mon_vor_fr_bbg_brutto#psd	Sozialversicherung / Allgemeine SV-Daten: Brutto zwei Monate vor Beginn d. Frist	7.2	NUM	NEIN	JA*	4613
zwei_mon_vor_fr_bbg_netto#psd	Sozialversicherung / Allgemeine SV-Daten: Netto zwei Monate vor Beginn d. Frist	7.2	NUM	NEIN	JA*	4613

SSH

LODAS

Fach 4

Beschreibung der Eingabefelder

2.93 Tabelle: u_lod_psd_st_besond

Feld	Beschreibung	Länge	Typ	MUSS	HIST	DEID
an_beitraege_ges_kv#psd	Steuer / Einmalbezüge/Sonstige Angaben/Versorg.: Arbeitnehmerbeiträge zur gesetzl. KV	7.2	NUM	NEIN	JA	1189
an_beitraege_soiz_pv#psd	Steuer / Einmalbezüge/Sonstige Angaben/Versorg.: Arbeitnehmerbeiträge zur sozialen PV	7.2	NUM	NEIN	JA	1189
beginn_versorgbezug#psd	Steuer / Einmalbezüge/Sonstige Angaben/Versorg.: Beginndatum Versorgungsbez. 1	6	DATE	NEIN	JA	398
bndld_grenzg_letzt_taeig#psd	Steuer / Einmalbezüge/Sonstige Angaben/Versorg.: Bundesland letzt. Tätigkeitsort	1	NUM	NEIN	JA	4733
dazugehoerige_pnr#psd	Steuer / Einmalbezüge/Sonstige Angaben/Versorg.: Dazugehörige Personalnummer	5	NUM	JA	JA	479
grenzgaenger#psd	Steuer / Einmalbezüge/Sonstige Angaben/Versorg.: Grenzgängerregelung/be. Stpfl.	1	NUM	NEIN	JA	4367
grundlohnzusatz_folg_emonat#psd	Steuer / SFN-Zuschläge: Grundlohnzusatz Folgemonat	7.2	NUM	NEIN	JA	1832
jaehrl_versbez#psd	Steuer / Einmalbezüge/Sonstige Angaben/Versorg.: Sonderzahl. Versorgungsbez. 1	10.2	NUM	NEIN	JA	4296
kist_pausch_abw_proz_satz#psd	Steuer / Pauschalsteuer: Abweichender KiSt-Satz	4.2	NUM	NEIN	JA	907
kist_pausch_unterdrueckung#psd	Steuer / Pauschalsteuer: Unterdrückung der pauschalen KiSt-	1	NUM	NEIN	JA	440
kz_due_bes_istbesch#psd	Steuer / Einmalbezüge/Sonstige Angaben/Versorg.: DÜ für Grenzgänger	1	NUM	NEIN	JA	4040
kz_steu_behandlung#psd	Steuer / Einmalbezüge/Sonstige Angaben/Versorg.: Steuerl. Behandlung NB-Vorjahr	1	NUM	NEIN	NEIN	4351
kz_steu_diff_nb_vj#psd	Steuer / Einmalbezüge/Sonstige Angaben/Versorg.: Stl. Differenzen aus NB Vorjahr	1	NUM	NEIN	NEIN	4362
lst_pausch_abw_proz_satz#psd	Steuer / Pauschalsteuer: Abweichender LSt-Satz für Aushilfen/Teilzeitbesch.	4.2	NUM	NEIN	JA	4314
lst_pausch_bes_proz_satz#psd	Steuer / Pauschalsteuer: Abweichender Lohnsteuersatz	4.2	NUM	NEIN	JA	4314
meldebeginn_rueck_fa#psd	Steuer / Einmalbezüge/Sonstige Angaben/Versorg.: Meldebeginn der Anmeldung	8	DATE	NEIN	NEIN	12

Beschreibung der Eingabefelder

Fach 4

Feld	Beschreibung	Länge	Typ	MUSS	HIST	DEID
monatl_versbez#psd	Steuer / Einmalbezüge/Sonstige Angaben/Versorg.: Höhe monatl. Versorgungsbezug 1	9.2	NUM	NEIN	JA	1834
pnr#psd	Personal Nummer	5	NUM	JA	JA	479
sfn_basislohn#psd	Steuer / SFN-Zuschläge: Basislohn	7.2	NUM	NEIN	JA	1832
sfn_kz_1#psd	Steuer / SFN-Zuschläge: Abrechnungsvorschriften	1	NUM	NEIN	JA	4120
sfn_std_lohn#psd	Steuer / SFN-Zuschläge: Stundenlohn	4.2	NUM	NEIN	JA	1683
solz_bei_netto_lohn_kz#psd	Steuer / Einmalbezüge/Sonstige Angaben/Versorg.: Netto-lohn wird um SolZ vermin.	1	NUM	NEIN	JA	440
unterbr_anzahl#psd	Steuer / Einmalbezüge/Sonstige Angaben/Versorg.: Anzahl Unterbrechungen	1	NUM	NEIN	JA*	4545
versbez_empfaenger#psd	Steuer / Einmalbezüge/Sonstige Angaben/Versorg.: Versorgungsfreibetrag berücks.	1	NUM	NEIN	JA	440
versteuerung_versorg_bez#psd	Steuer / Einmalbezüge/Sonstige Angaben/Versorg.: Versteuerung des Versorgungsbezugs	1	NUM	NEIN	JA	4705
vorauss_jhrl_rest_verd#psd	Steuer / Einmalbezüge/Sonstige Angaben/Versorg.: Kumulierter Restverdienst Betr.	9.2	NUM	NEIN	JA	1834
vorauss_jhrl_rest_verd_dat#psd	Steuer / Einmalbezüge/Sonstige Angaben/Versorg.: Kumulierter Restverdienst Datum	6	DATE	NEIN	JA	398
vorauss_mtl_verd#psd	Steuer / Einmalbezüge/Sonstige Angaben/Versorg.: Vorauss. Monatsverdienst Betr.	9.2	NUM	NEIN	JA	1834
vorauss_mtl_verd_mmjj#psd	Steuer / Einmalbezüge/Sonstige Angaben/Versorg.: Vorauss. Monatsverdienst Datum	6	DATE	NEIN	JA	398

2.94 Tabelle: u_lod_psd_st_voragw

Feld	Beschreibung	Länge	Typ	MUSS	HIST	DEID
anz_kinderfreibetrag#lk	Steuer / Vorarbeitgeberwerte: Anzahl Kinderfreibeträge	3.1	NUM	NEIN	NEIN	1809
ausgezahlt_kig#lk	Steuer / Vorarbeitgeberwerte: Ausgezahlt Kindergeld	7.2	NUM	NEIN	NEIN	1832
beitr_pkv_ppv#lk	Steuer / Vorarbeitgeberwerte: Beiträge zur PKV und Pflege-Pflichtversicherung	7.2	NUM	NEIN	NEIN	4537
beschaeftigungstage#lk	Steuer / Vorarbeitgeberwerte: Beschäftigungstage bei Vorarbeitgeber	3	NUM	NEIN	NEIN	1808

SSH

LODAS

Fach 4

Beschreibung der Eingabefelder

Feld	Beschreibung	Länge	Typ	MUSS	HIST	DEID
bez_ate#lk	Steuer / Vorarbeitgeberwerte: Steuerfreier Arbeitslohn nach Auslandstät.erlass	7.2	NUM	NEIN	NEIN	1832
bez_dba#lk	Steuer / Vorarbeitgeberwerte: Steuerfreier Arbeitslohn nach DBA	9.2	NUM	NEIN	NEIN	1834
bez_pausch_verst#lk	Steuer / Vorarbeitgeberwerte: Pauschal versteuerte Bezüge	7.2	NUM	NEIN	NEIN	1832
datum_mm#lk	Steuer / Vorarbeitgeberwerte: Gültigkeitsjahr (JJJJ)	4	DATE	NEIN	NEIN	398
faktor#lk	Steuer / Vorarbeitgeberwerte: Faktor	4.3	NUM	NEIN	NEIN	4586
gesamt_brutto#lk	Steuer / Vorarbeitgeberwerte: Gesamt-Brutto	8.2	NUM	NEIN	NEIN	1833
kist_mtl#lk	Steuer / Vorarbeitgeberwerte: Kirchensteuer des AN vom Brutto-Arbeitslohn	8.2	NUM	NEIN	NEIN	1833
kist_mtl_abfind#lk	Steuer / Vorarbeitgeberwerte: Arbeitnehmer KiSt aus Abfindungen	8.2	NUM	NEIN	NEIN	1833
lst_mtl#lk	Steuer / Vorarbeitgeberwerte: Einbeh. Lohnsteuer vom Brutto- Arbeitslohn	8.2	NUM	NEIN	NEIN	1833
lst_mtl_abfind#lk	Steuer / Vorarbeitgeberwerte: Lohnsteuer aus Abfindungen	8.2	NUM	NEIN	NEIN	1833
pnr#psd	Personal Nummer	5	NUM	JA	NEIN	479
solz#lk	Steuer / Vorarbeitgeberwerte: Einbeh. SolZ vom Brutto- Arbeitslohn	8.2	NUM	NEIN	NEIN	1833
solz_aus_abfind#lk	Steuer / Vorarbeitgeberwerte: Solidaritätszuschlag aus Abfindungen	8.2	NUM	NEIN	NEIN	1833
st_brutto_mtl#lk	Steuer / Vorarbeitgeberwerte: Brutto-Arbeitslohn einschl. Sachbezüge	8.2	NUM	NEIN	NEIN	1833
st_brutto_ohne_versbez#lk	Steuer / Vorarbeitgeberwerte: Arbeitslohn für mehrere Kalenderjahre	8.2	NUM	NEIN	NEIN	1833
st_klasse#lk	Steuer / Vorarbeitgeberwerte:	1	NUM	NEIN	NEIN	4202
unterbr_anzahl#lk	Steuer / Vorarbeitgeberwerte: Anzahl Unterbrechungen	1	NUM	NEIN	NEIN	1787
versbez_mehrhrl#lk	Steuer / Vorarbeitgeberwerte: ermäßigt besteuerte Versorgungsbezüge mehrjährig	9.2	NUM	NEIN	NEIN	1834
versbez_mtl#lk	Steuer / Vorarbeitgeberwerte: Steuerbeg. Versorg.bez. im Brutto-Arbeitslohn	8.2	NUM	NEIN	NEIN	1833

SSH

LODAS

Beschreibung der Eingabefelder

Fach 4

Feld	Beschreibung	Länge	Typ	MUSS	HIST	DEID
zuschuss_muttersch#lk	Steuer / Vorarbeitgeberwerte: Kug/Zuschuss zum Mutterschaftsgeld	7.2	NUM	NEIN	NEIN	1832

2.95 **Tabelle: u_lod_psd_steuer**

Feld	Beschreibung	Länge	Typ	MUSS	HIST	DEID
abruf_elstam_ausloesen_kz#psd	Anmeldung ELStAM über Schnittstelle	1	NUM	NEIN	NEIN	440
begin_jaehrl_kapital_mmjj#psd	Steuer / Einmalbezüge/Sonstige Angaben/ Versorgung.: Beginndatum Kapitalauszahlung	6	DATE	NEIN	JA	398
begin_jaehrl_sterbeg_mmjj#psd	Steuer / Einmalbezüge/Sonstige Angaben/Angaben/ Versorgung.: Beginndatum Sterbegeld (jähr.)	6	DATE	NEIN	JA	398
begin_mmjj_versebez2#psd	Steuer / Einmalbezüge/Sonstige Angaben/ Versorgung.: Beginndatum Versorgungsbez. 2	6	DATE	NEIN	JA	398
begin_mmjj_versebez3#psd	Steuer / Einmalbezüge/Sonstige Versorg.: Beginndatum Versorgungsbez. 3	6	DATE	NEIN	JA	398
els_2_anmeldedatum#psd	Anmeldedatum ELSTER II	8	DATE	NEIN	JA	12
els_2_haupt_ag_kz#psd	Steuer / Steuerkarte: Kennzeichnung Arbeitgeber (Haupt-/Nebenarbeitgeber)	1	NUM	NEIN	JA	4630
els_2_wunsch_freib_jhrl#psd	Steuer / Steuerkarte: Gewünschter jhrl. Freibetrag bei Nebenarbeitgeber	9	NUM	NEIN	JA	4387
erst_voll_monat_versebez2#psd	Steuer / Einmalbezüge/Sonstige Angaben/ Versorgung.: Höhe monatl. Versorgungsbezug 2	9.2	NUM	NEIN	JA	1834
erst_voll_monat_versebez3#psd	Steuer / Einmalbezüge/Sonstige Angaben/ Versorgung.: Höhe monatl. Versorgungsbezug 3	9.2	NUM	NEIN	JA	1834
erster_zahlm_mmjj_versebez1#psd	Steuer / Einmalbezüge/Sonstige Angaben/ Versorgung.: Erster Zahlungsmon. Vers.bez. 1	6	DATE	NEIN	JA	398
erster_zahlm_mmjj_versebez2#psd	Steuer / Einmalbezüge/Sonstige Angaben/Angaben/Versorg.: Erster Zahlungsmon. Vers.bez. 2	6	DATE	NEIN	JA	398
erster_zahlm_mmjj_versebez3#psd	Steuer / Einmalbezüge/Sonstige Angaben/Versorg.: Erster Zahlungsmon. Vers.bez. 1	6	DATE	NEIN	JA	398
fa_bezeichnung#psd	Steuer / Steuerkarte: Bezeichnung	22	CHAR	NEIN	JA	1800
fa_nr#psd	Steuer / Steuerkarte: Finanzamt	4	NUM	NEIN	JA	250
faktor#psd	Steuer / Steuerkarte: Faktor	4.3	NUM	NEIN	JA	4586

SSH

LODAS

Fach 4

Beschreibung der Eingabefelder

Feld	Beschreibung	Länge	Typ	MUSS	HIST	DEID
grossbuchstabe_m_kz#psd	Steuer / Steuerkarte: Bereitstellung einer Mahlzeit - Großbuchstabe M	1	NUM	NEIN	JA*	440
identifikationsnummer#psd	Steuer / Steuerkarte: Identifikationsnummer	11	CHAR	NEIN	JA	4394
kfb_anzahl#psd	Steuer/Steuerkarte: Anzahl Kinderfreibeträge	3.1	NUM	NEIN	JA	1337
kig_bescheinigung_ttmj#psd	Kinderdaten / Kindergeldbescheid: Ausstellungsdatum	8	DATE	NEIN	JA	12
konf_an#psd	Steuer / Steuerkarte: Konfessionszugehörigkeit Steuerpflichtiger	2	NUM	NEIN	JA	4624
konf_ehe#psd	Steuer / Steuerkarte: Konfessionszugehörigkeit Ehegatte/Lebenspartner	2	NUM	NEIN	JA	4624
kig_nr#psd	Kinderdaten / Kindergeldbescheid: Kindergeldnummer	20	CHAR	NEIN	JA	4556
kz_abwaelz_pausch_aush#psd	Steuer / Pauschalsteuer: Abwälzung Pauschalst. auf den AN kurzfr.	1	NUM	NEIN	JA	4455
kz_abwaelz_pausch_erholung#psd	Steuer / Pauschalsteuer: Abwälzung der Pauschalsteuer auf den AN	1	NUM	NEIN	JA	4455
kz_abwaelz_pausch_fahrt#psd	Steuer / Pauschalsteuer: Abwälzung der Pauschalsteuer auf den AN Fahrtkosten	1	NUM	NEIN	JA	4455
kz_altersentlastung#psd	Steuer / Einmalbezüge/Sonstige Angaben/ Versorg.: Altersentlastungsbetrag unterd.	1	NUM	NEIN	JA	440
kz_stfr_sammelbefoe#psd	Steuer / Steuerkarte: Steuerfreie Sammelbeförderung – Großbuchstabe F	1	NUM	NEIN	JA	440
letz_zahlm_mmj_versbez1#psd	Steuer / Einmalbezüge/Sonstige Angaben/ Versorg.: Letzt. Zahlungsmon. Vers.bez. 1	6	DATE	NEIN	JA	398
letz_zahlm_mmj_versbez2#psd	Steuer / Einmalbezüge/Sonstige Angaben/ Versorg.: Letzt. Zahlungsmon. Vers.bez. 2	6	DATE	NEIN	JA	398
letz_zahlm_mmj_versbez3#psd	Steuer / Einmalbezüge/Sonstige Angaben/ Versorg.: Letzt. Zahlungsmon. Vers.bez. 3	6	DATE	NEIN	JA	398
pausch_an_kz#psd	Steuer / Steuerkarte: Übernahme Pauschalsteuer durch Arbeitnehmer	1	NUM	NEIN	JA	4346
pausch_einhtl_2#psd	Steuer / Steuerkarte: Pauschalsteuer berechnen	1	NUM	NEIN	JA	4640
pnr#psd	Personal Nummer	5	NUM	JA	JA	479

SSH

LODAS

Beschreibung der Eingabefelder

Fach 4

Feld	Beschreibung	Länge	Typ	MUSS	HIST	DEID
sonderzahlung_versbez2#psd	Steuer / Einmalbezüge/Sonstige Angaben/ Versorg.: Sonderzahl. Versorgungsbez. 2	10.2	NUM	NEIN	JA	4296
sonderzahlung_versbez3#psd	Steuer / Einmalbezüge/Sonstige Angaben/ Versorg.: Sonderzahl. Versorgungsbez. 3	10.2	NUM	NEIN	JA	4296
st_klasse#psd	Steuer / Steuerkarte: Steuerklasse	1	NUM	NEIN	JA	4202

2.96 Tabelle: u_lod_psd_sv_mehrfachbesch

Feld	Beschreibung	Länge	Typ	MUSS	HIST	DEID
aktenzeich_kk_monatsmeld#psd	Sozialversicherung / Mehrfachbeschäftigung: Aktenzeichen Krankenkasse für GKV-MM	20	CHAR	NEIN	JA	4556
arbeitsentgelt_ebz_av#psd	Sozialversicherung / Mehrfachbeschäftigung: AV-Brutto jhrl. d. weiteren Besch.	7.2	NUM	NEIN	JA	1829
arbeitsentgelt_ebz_sv#psd	Sozialversicherung / Mehrfachbeschäftigung: SV-Brutto jhrl. d. weiteren Besch.	7.2	NUM	NEIN	JA	1829
arbeitsentgelt_lfd_av#psd	Sozialversicherung / Mehrfachbeschäftigung: AV-Brutto lfd. d. weiteren Besch.	7.2	NUM	NEIN	JA	1829
arbeitsentgelt_lfd_sv#psd	Sozialversicherung / Mehrfachbeschäftigung: SV-Brutto lfd. d. weiteren Besch.	7.2	NUM	NEIN	JA	1829
av_ebz_bbg_kz#psd	Sozialversicherung / Mehrfachbeschäftigung: Einmalz. aus AV BBG überschr.	1	NUM	NEIN	JA*	4676
av_lfd_bbg_kz#psd	Sozialversicherung / Mehrfachbeschäftigung: Lfd. Gesamtent.aus AV BBG überschr.	1	NUM	NEIN	JA*	4673
gkv_av_ges_lfd#psd	Sozialversicherung / Mehrfachbeschäftigung: Lfd. Gesamtent. aus AV Betrag	7.2	NUM	NEIN	JA*	1832
gkv_av_pfl_ebz_kk#psd	Sozialversicherung / Mehrfachbeschäftigung: Einmalz. aus AV Betrag	7.2	NUM	NEIN	JA*	1832
gkv_kv_pv_ges_lfd#psd	Sozialversicherung / Mehrfachbeschäftigung: Lfd. Gesamtent. aus KV/PV Betrag	7.2	NUM	NEIN	JA*	1832
gkv_kv_pv_pfl_ebz_kk#psd	Sozialversicherung / Mehrfachbeschäftigung: Einmalz. aus KV/PV Betrag	7.2	NUM	NEIN	JA*	1832

SSH

LODAS

Fach 4

Beschreibung der Eingabefelder

Feld	Beschreibung	Länge	Typ	MUSS	HIST	DEID
gkv_rkr_kz#psd	Sozialversicherung / Mehrfachbeschäftigung: Rechtskreis	1	NUM	NEIN	JA*	4645
gkv_rv_ges_lfd#psd	Sozialversicherung / Mehrfachbeschäftigung: Lfd. Gesamtent. aus RV Betrag	7.2	NUM	NEIN	JA*	1832
gkv_rv_pfl_ebz_kk#psd	Sozialversicherung / Mehrfachbeschäftigung: Einmalz. aus RV Betrag	7.2	NUM	NEIN	JA*	1832
gkv_sv_tage_bbg#psd	Sozialversicherung / Mehrfachbeschäftigung: SV-Tage	2	NUM	NEIN	JA*	4168
gkvm_kz#psd	Sozialversicherung / Mehrfachbeschäftigung: GKV-Monatsmeldung erstellen	1	NUM	NEIN	JA*	4685
kv_pv_ebz_bbg_kz#psd	Sozialversicherung / Mehrfachbeschäftigung: Einmalz. aus KV/PV BBG überschr.	1	NUM	NEIN	JA*	4674
kv_pv_lfd_bbg_kz#psd	Sozialversicherung / Mehrfachbeschäftigung: Lfd. Gesamtent. aus KV BBG überschr.	1	NUM	NEIN	JA*	4671
mebesch_ebz_entgelt_gf#psd	Sozialversicherung / Mehrfachbeschäftigung: Einmalzahlungen	7.2	NUM	NEIN	JA*	1832
mebesch_kv_beitrag_pfl_ebz#psd	Sozialversicherung / Mehrfachbeschäftigung: beitragspfl. Teil Einmalzahl. KV/PV	7.2	NUM	NEIN	JA	1832
mebesch_lfd_entgelt_gf#psd	Sozialversicherung / Mehrfachbeschäftigung: lfd. Entgelte	7.2	NUM	NEIN	JA	1832
mebesch_sv_tage_gleitz#psd	Sozialversicherung / Mehrfachbeschäftigung: SV-Tage (Rückmeldung KK)	2	NUM	NEIN	JA	4168
mebesch_vw_beitrag_pfl_ebz#psd	Sozialversicherung / Mehrfachbeschäftigung: Beitragspfl. Teil der Einmalzahlung	7.2	NUM	NEIN	JA	1832
mebesch_vw_ges_lfd#psd	Sozialversicherung / Mehrfachbeschäftigung: lfd. beitragspfl. Gesamtentgelt	7.2	NUM	NEIN	JA	1832
mebesch_vw_kz#psd	Sozialversicherung / Mehrfachbeschäftigung: Verhältnisrechnung durchführen	1	NUM	NEIN	JA	440
mebesch_vw_uebern_av_kz#psd	Sozialversicherung / Mehrfachbeschäftigung: Verhältnisrechnung analog AV	1	NUM	NEIN	JA	440
mehrfachbeschaeftigter_kz#psd	Sozialversicherung / Mehrfachbeschäftigung: Mehrfachbeschäftigung	1	NUM	NEIN	JA	440
midijob_mebesch_av_kz#psd	Sozialversicherung / Mehrfachbeschäftigung: Midijobberech. Nur in d. AV anwenden	1	NUM	NEIN	JA	440
pnr#psd	Personal Nummer	5	NUM	JA	JA	479
rv_ebz_bbg_kz#psd	Sozialversicherung / Mehrfach-	1	NUM	NEIN	JA*	4675

Beschreibung der Eingabefelder

Fach 4

Feld	Beschreibung	Länge	Typ	MUSS	HIST	DEID
rv_lfd_bbg_kz#psd	beschäftigung: Einmalz. aus RV BBG überschr. Sozialversicherung / Mehrfach- beschäftigung: Lfd. Gesamtent. aus RV BBG überschr.	1	NUM	NEIN	JA*	4672

2.97 **Tabelle: u_lod_psd_sv_unfall**

Feld	Beschreibung	Länge	Typ	MUSS	HIST	DEID
beschaeftigungsart#psd	Sozialversicherung / Allgemeine SV- Daten: Beschäftigungsart	1	NUM	NEIN	JA	4766
bg_uv_pfl_ausland_kz#psd	Sozialversicherung / Allgemeine SV- Daten: keine UV-Pflicht bei Auslandsbesch.	1	NUM	NEIN	JA	440
kz_pnr_unfallver_ausschl#psd	Sozialversicherung / Allgemeine SV-Daten: Personalnr. von DEÜV- UV-Jahr. ausschl.	1	NUM	NEIN	JA	440
pnr#psd	Personal Nummer	5	NUM	JA	JA	479
tarif_soll_arbeitsstd#psd	Sozialversicherung / Allgemeine SV-Daten: (Tarif-)vetragl. Vereinb. Sollarbeit.	7.2	NUM	NEIN	JA	4655
uv_kz_pflichtig#psd	Sozialversicherung / Allgemeine SV-Daten: Unfallversicherungs- pflicht	1	NUM	NEIN	JA	4040
uv_kz_stundenerm#psd	Sozialversicherung / Allgemeine SV-Daten: Verfahren zur Stundenermittlung	1	NUM	NEIN	JA	4316

2.98 **Tabelle: u_lod_psd_sv_versez**

Feld	Beschreibung	Länge	Typ	MUSS	HIST	DEID
aktenzeichen_kk#psd	Sozialversicherung / Versorgungsbezüge: Aktenzeichen Krankenkasse	20	CHAR	NEIN	JA	4556
anspr_freibetr_kv#psd	Sozialversicherung / Versorgungsbezüge: Anspruch Freibetrag in der KV	1	NUM	NEIN	JA	4790
art_auszahlung#psd	Sozialversicherung / Versorgungsbezüge: Art der Auszahlung	1	NUM	NEIN	JA	4658
beginn_auszahlung_kap1#psd	Sozialversicherung / Versorgungsbezüge: Beginn Auszahlung bei Kapitalisierung 1	8	DATE	NEIN	JA*	12
beginn_auszahlung_kap2#psd	Sozialversicherung / Versorgungsbezüge: Beginn Auszahlung bei Kapitalisierung 2	8	DATE	NEIN	JA*	12

SSH

LODAS

Fach 4

Beschreibung der Eingabefelder

Feld	Beschreibung	Länge	Typ	MUSS	HIST	DEID
beginn_auszahlung_kap3#psd	Sozialversicherung / Versorgungsbezüge: Beginn Auszahlung bei Kapitalisierung 3	8	DATE	NEIN	JA*	12
beihilfeanspruch#psd	Sozialversicherung / Versorgungsbezüge:Beihilfe- /Heilfürsorgeberech.	1	NUM	NEIN	JA	4835
betrag_versorgbez#psd	Sozialversicherung / Versorgungsbezüge: Betrag monatlich	9.2	NUM	NEIN	JA	1834
ende_auszahlung_kap1#psd	Sozialversicherung / Versorgungsbezüge: Ende Auszahlung bei Kapitalisierung 1	8	DATE	NEIN	JA*	12
ende_auszahlung_kap2#psd	Sozialversicherung / Versorgungsbezüge: Ende Auszahlung bei Kapitalisierung 2	8	DATE	NEIN	JA*	12
ende_auszahlung_kap3#psd	Sozialversicherung / Versorgungsbezüge: Ende Auszahlung bei Kapitalisierung 3	8	DATE	NEIN	JA*	12
gesambetr_auszahl_kap1#psd	Sozialversicherung / Versorgungsbezüge: Gesambetrag bei Kapitalisierung 1	11.2	NUM	NEIN	JA*	4310
gesambetr_auszahl_kap2#psd	Sozialversicherung / Versorgungsbezüge: Gesambetrag bei Kapitalisierung 2	11.2	NUM	NEIN	JA*	4310
gesambetr_auszahl_kap3#psd	Sozialversicherung / Versorgungsbezüge: Gesambetrag bei Kapitalisierung 3	11.2	NUM	NEIN	JA*	4310
hoehe_freibetr_kv#psd	Sozialversicherung / Versorgungsbezüge: Höhe Freibetrag in der KV	7.2	NUM	NEIN	JA	1829
intervall_kz#psd	Sozialversicherung / Versorgungsbezüge: Monate der Intervallzahlung	26	CHAR	NEIN	JA	4495
kz_privatanteil_bav#psd	Sozialversicherung / Versorgungsbezüge: Privatanteil bAV/betr. Riesterrente	1	NUM	NEIN	JA	440
kz_versorgbez_empfaenger#psd	Sozialversicherung / Versorgungsbezüge: Versorgungsbezugsempfänger	1	NUM	NEIN	JA	440
landabgabeb_rente_kz#psd	Sozialversicherung / Versorgungsbezüge: Art des Versorgungsbezugs	1	NUM	NEIN	JA	4772
pnr#psd	Personal Nummer	5	NUM	JA	JA	479
tag_auszahlung_kap1#psd	Sozialversicherung / Versorgungsbezüge: Tag der Auszahlung bei Kapitalisierung 1	8	DATE	NEIN	JA*	12

SSH

LODAS

Beschreibung der Eingabefelder

Fach 4

Feld	Beschreibung	Länge	Typ	MUSS	HIST	DEID
tag_auszahlung_kap2#psd	Sozialversicherung / Versorgungsbezüge: Tag der Auszahlung bei Kapitalisierung 2	8	DATE	NEIN	JA*	12
tag_auszahlung_kap3#psd	Sozialversicherung / Versorgungsbezüge: Tag der Auszahlung bei Kapitalisierung 3	8	DATE	NEIN	JA*	12
vb_max_betr_k_autom_anp#psd	Sozialversicherung / Versorgungsbezüge: VB-Max Betrag	8.2	NUM	NEIN	JA	4531
versbez_kz_beitragsabfuhr#psd	Sozialversicherung / Versorgungsbezüge: Schlüssel für Beitragsabführung	1	NUM	NEIN	JA	4317
versbez_kz_mehrfachbezug#psd	Sozialversicherung / Versorgungsbezüge: Mehrfachbezug	1	NUM	NEIN	JA	4319
waisenleistung#psd	Sozialversicherung / Versorgungsbezüge: Art der Waisenleistung	1	NUM	NEIN	JA	4836

2.99 Tabelle: u_lod_psd_sv_vorbw

Feld	Beschreibung	Länge	Typ	MUSS	HIST	DEID
abw_ls_pv_vj#psd	Sozialvers. / Vorbeschäftigungsw.: Abweichendes Bundesland für PV	2	NUM	NEIN	NEIN	4261
av_bbg_jhrl_vj#psd	Sozialvers. / Vorbeschäftigungsw.: Beitragsbemessungsgrenze AV	8.2	NUM	NEIN	NEIN	1833
av_bgrs_vj#psd	Sozialvers. / Vorbeschäftigungsw.: Beitragsgruppenschlüssel AV	1	NUM	NEIN	NEI	4688
av_brutto_ag_vorher#psd	Sozialvers. / Vorbeschäftigungsw.: Bruttobetrag Arbeitsl.vers. (Aktuelles Jahr)	8.2	NUM	NEIN	NEIN	1833
av_brutto_vj#psd	Sozialvers. / Vorbeschäftigungsw.: Bruttobetrag AV (SV-pfl. Entgelt Vorjahr)	8.2	NUM	NEIN	NEIN	1833
av_tage_ag_vorher#psd	Sozialvers. / Vorbeschäftigungsw.: Tage Arbeitsl.versicherung	3	NUM	NEIN	NEIN	4220
betrag_insolvenzgeld#psd	Sozialvers. / Vorbeschäftigungsw.: Betrag Insolvenzgeldumlage	7.2	NUM	NEIN	NEIN	1832

SSH

LODAS

Fach 4

Beschreibung der Eingabefelder

Feld	Beschreibung	Länge	Typ	MUSS	HIST	DEID
betrag_insolvenzgeld_vj#psd	Sozialvers. / Vorbeschäftigungsw.: Betrag Insolvenzgeldumlage Vorjahr	7.2	NUM	NEIN	NEIN	1832
betrag_umlage1#psd	Sozialvers. / Vorbeschäftigungsw.: Betrag Umlage 1 (U1)	7.2	NUM	NEIN	NEIN	1832
betrag_umlage1_vj#psd	Sozialvers. / Vorbeschäftigungsw.: Betrag Umlage 1 (U1)	7.2	NUM	NEIN	NEIN	1832
betrag_umlage2#psd	Sozialvers. / Vorbeschäftigungsw.: Betrag Umlage 2 (U2)	7.2	NUM	NEIN	NEIN	1832
betrag_umlage2_vj#psd	Sozialvers. / Vorbeschäftigungsw.: Betrag Umlage 2 (U2)	7.2	NUM	NEIN	NEIN	1832
datum_mm_vb#lk	Sozialvers. / Vorbeschäftigungsw.: Gültigkeitsjahr (JJJJ)	4	DATE	NEIN	NEIN	398
gv_gf_schluesel_vj#psd	Sozialvers. / Vorbeschäftigungsw.: Geringverdiener/Geringf. Beschäftigte	1	NUM	NEIN	NEIN	4092
kk_nr_uml_vj#psd	Sozialvers. / Vorbeschäftigungsw.: Krankenkasse (Angaben zur Umlage)	3	NUM	NEIN	NEIN	4061
kk_nr_vj#psd	Sozialvers. / Vorbeschäftigungsw.: Krankenkasse (SV-pfl. Entgelt Vorjahr)	3	NUM	NEIN	NEIN	4061
kv_an_proz_satz_vj#psd	Sozialvers. / Vorbeschäftigungsw.: Halber KV- Beitragssatz	4.2	NUM	NEIN	NEIN	4172
kv_bbg_jhrl_vj#psd	Sozialvers. / Vorbeschäftigungsw.: Beitragsbemessungsgrenze KV	7.2	NUM	NEIN	NEIN	1832
kv_bgrs_vj#psd	Sozialvers. / Vorbeschäftigungsw.: Beitragsgruppenschlüssel KV	1	NUM	NEIN	NEIN	4694
kv_brutto_ag_vorher#psd	Sozialvers. / Vorbeschäftigungsw.: Bruttobetrag Krankenvers. (Aktuelles Jahr)	7.2	NUM	NEIN	NEIN	1832
kv_brutto_vj#psd	Sozialvers. / Vorbeschäftigungsw.: Bruttobetrag KV (SV-pfl. Entgelt Vorjahr)	7.2	NUM	NEIN	NEIN	1832

SSH

LODAS

Beschreibung der Eingabefelder

Fach 4

Feld	Beschreibung	Länge	Typ	MUSS	HIST	DEID
kv_priv_vj_kz#psd	Sozialvers. / Vorbeschäftigungsw.: Privat krankenversichert	1	NUM	NEIN	NEIN	440
kv_tage_ag_vorher#psd	Sozialvers. / Vorbeschäftigungsw.: Tage Krankenversicherung	3	NUM	NEIN	NEIN	4220
kz_knappsch_rentenvers#psd	Sozialvers. / Vorbeschäftigungsw.: Knappschaftliche Rentenversicherung	1	NUM	NEIN	NEIN	440
kz_pv_zuschlag#psd	Sozialvers. / Vorbeschäftigungsw.: Beitragszuschl. zur PV für Kinderlose berech.	1	NUM	NEIN	NEIN	440
kz_selbstzah_freiw_kv_pv#psd	Sozialvers. / Vorbeschäftigungsw.: Selbstzahler freiw. KV/PV	1	NUM	NEIN	NEIN	440
kz_selbstzahler_verswerk#psd	Sozialvers. / Vorbeschäftigungsw.: Selbstzahler Versorgungswerk	1	NUM	NEIN	NEIN	440
n_ausg_br_ag_zu_fr_kv#psd	Sozialvers. / Vorbeschäftigungsw.: Nicht ausgesch. Brutto AG-Zusch. (frw. KV)	9.2	NUM	NEIN	NEIN	4532
n_ausg_br_ag_zu_fr_kv_v#psd	Sozialvers. / Vorbeschäftigungsw.: Nicht ausgesch. Brutto AG-Zusch. VJ (frw. KV)	9.2	NUM	NEIN	NEIN	4532
n_ausg_br_ag_zu_fr_pv#psd	Sozialvers. / Vorbeschäftigungsw.: Nicht ausgesch. Brutto AG-Zusch. (frw. PV)	9.2	NUM	NEIN	NEIN	4532
n_ausg_br_ag_zu_fr_pv_v#psd	Sozialvers. / Vorbeschäftigungsw.: Nicht ausgesch. Brutto AG-Zusch. VJ (frw. PV)	9.2	NUM	NEIN	NEIN	4532
n_ausg_br_ges_zu_fr_kv#psd	Sozialvers. / Vorbeschäftigungsw.: Nicht ausgesch. Brutto Gesamtbeitr. (frw. KV)	9.2	NUM	NEIN	NEIN	4532
n_ausg_br_ges_zu_fr_kv_v#psd	Sozialvers. / Vorbeschäftigungsw.: Nicht ausgesch. Brutto Gesamtb. VJ (frw. KV)	9.2	NUM	NEIN	NEIN	4532
n_ausg_br_ges_zu_fr_pv#psd	Sozialvers. / Vorbeschäftigungsw.: Nicht ausgesch. Brutto Gesamtbeitr. (frw. PV)	9.2	NUM	NEIN	NEIN	4532

SSH

LODAS

Fach 4

Beschreibung der Eingabefelder

Feld	Beschreibung	Länge	Typ	MUSS	HIST	DEID
n_ausg_br_ges_zu_fr_pv_v#psd	Sozialvers. / Vorbeschäftigungsw.: Nicht ausgesch. Brutto Gesamtb. VJ (frw. PV)	9.2	NUM	NEIN	NEIN	4532
n_ausg_br_zu_pri_kv#psd	Sozialvers. / Vorbeschäftigungsw.: Nicht ausgeschöpfte Zuschüsse (priv. KV)	9.2	NUM	NEIN	NEIN	4532
n_ausg_br_zu_pri_kv_v#psd	Sozialvers. / Vorbeschäftigungsw.: Nicht ausgeschöpfte Zuschüsse VJ (priv. KV)	9.2	NUM	NEIN	NEIN	4532
n_ausg_br_zu_pri_pv#psd	Sozialvers. / Vorbeschäftigungsw.: Nicht ausgeschöpfte Zuschüsse (priv. PV)	9.2	NUM	NEIN	NEIN	4532
n_ausg_br_zu_pri_pv_v#psd	Sozialvers. / Vorbeschäftigungsw.: Nicht ausgeschöpfte Zuschüsse VJ (priv. PV)	9.2	NUM	NEIN	NEIN	4532
personengruppe_vj#psd	Sozialvers. / Vorbeschäftigungsw.: Personengruppe	3	NUM	NEIN	NEIN	4209
pnr#psd	Personal Nummer	5	NUM	JA	NEIN	479
pueg_kinder#psd	Sozialvers. / Vorbeschäftigungsw.: Anzahl Kinder	1	NUM	NEIN	NEIN	4842
pv_bbg_jhrl_vj#psd	Sozialvers. / Vorbeschäftigungsw.: Beitragsbemessungsgrenze PV	7.2	NUM	NEIN	NEIN	1832
pv_bgrs_vj#psd	Sozialvers. / Vorbeschäftigungsw.: Beitragsgruppenschlüssel PV	1	NUM	NEIN	NEIN	4690
pv_brutto_ag_vorher#psd	Sozialvers. / Vorbeschäftigungsw.: Bruttobetrag Pflegevers. (Aktuelles Jahr)	7.2	NUM	NEIN	NEIN	1832
pv_brutto_vj#psd	Sozialvers. / Vorbeschäftigungsw.: Bruttobetrag PV (SV-pfl. Entgelt Vorjahr)	7.2	NUM	NEIN	NEIN	1832
pv_priv_vj_kz#psd	Sozialvers. / Vorbeschäftigungsw.: Privat pflegeversichert	1	NUM	NEIN	NEIN	440
pv_tage_ag_vorher#	Sozialvers. / Vorbeschäftigungsw.: Tage Pflegeversicherung	3	NUM	NEIN	NEIN	4220

SSH

LODAS

Beschreibung der Eingabefelder

Fach 4

Feld	Beschreibung	Länge	Typ	MUSS	HIST	DEID
rv_bbg_jhrl_vj#psd	Sozialvers. / Vorbeschäftigungsw.: Beitragsbemessungsgrenze RV	8.2	NUM	NEIN	NEIN	1833
rv_befreiende_lv_vj_kz#psd	Sozialvers. / Vorbeschäftigungsw.: Befreiende LV vom AN abgeschlossen	1	NUM	NEIN	NEIN	440
rv_beitragsgruppe_vj#psd	Sozialvers. / Vorbeschäftigungsw.: Arbeitnehmertyp	1	NUM	NEIN	NEIN	4097
rv_bgrs_vj#psd	Sozialvers. / Vorbeschäftigungsw.: Beitragsgruppenschlüssel RV	1	NUM	NEIN	NEIN	4687
rv_brutto_ag_vorher#psd	Sozialvers. / Vorbeschäftigungsw.: Bruttobetrag Rentenvers. (Aktuelles Jahr)	8.2	NUM	NEIN	NEIN	1833
rv_brutto_vj#psd	Sozialvers. / Vorbeschäftigungsw.: Bruttobetrag RV (SV-pfl. Entgelt Vorjahr)	8.2	NUM	NEIN	NEIN	1833
rv_tage_ag_vorher#psd	Sozialvers. / Vorbeschäftigungsw.: Tage Rentenversicherung	3	NUM	NEIN	NEIN	4220
tage_insolvenzgeld#psd	Sozialvers. / Vorbeschäftigungsw.: Tage Insolvenzgeldumlage	3	NUM	NEIN	NEIN	4220
tage_umlage1#psd	Sozialvers. / Vorbeschäftigungsw.: Tage Umlage 1 (U1)	3	NUM	NEIN	NEIN	4220
tage_umlage2#psd	Sozialvers. / Vorbeschäftigungsw.: Tage Umlage 2 (U2)	3	NUM	NEIN	NEIN	4220
uml_schluessel_vj#psd	Sozialvers. / Vorbeschäftigungsw.: Umlageart	1	NUM	NEIN	NEIN	4095
verswerk_abr_vj_kz#psd	Sozialvers. / Vorbeschäftigungsw.: Beitragsabführung an ein Versorgungswerk	1	NUM	NEIN	NEIN	440

2.100 Tabelle: u_lod_psd_sv_vorbw_bea

Feld	Beschreibung	Länge	Typ	MUSS	HIST	DEID
av_bgrs#psd	Lohnkonto Ergebnswerte / BEA Vortragswerte: AV	1	NUM	NEIN	NEIN	4688
bgs_gab#psd	Lohnkonto Ergebnswerte / BEA Vortragswerte: Gültig ab (SV- Daten)	6	DATE	JA	NEIN	398

SSH

LODAS

Fach 4

Beschreibung der Eingabefelder

Feld	Beschreibung	Länge	Typ	MUSS	HIST	DEID
kv_bgrs#psd	Lohnkonto Ergebniswerte / BEA Vortragswerte: KV	1	NUM	NEIN	NEIN	4689
persgrs#psd	Lohnkonto Ergebniswerte / BEA Vortragswerte: Personengruppe	3	NUM	NEIN	NEIN	4209
pnr#psd	Personal Nummer	5	NUM	JA	NEIN	479
pv_bgrs#psd	Lohnkonto Ergebniswerte / BEA Vortragswerte: PV	1	NUM	NEIN	NEIN	4690
rv_bgrs#psd	Lohnkonto Ergebniswerte / BEA Vortragswerte: RV	1	NUM	NEIN	NEIN	4687

2.101 Tabelle: u_lod_psd_sv_vorbw_uv

Feld	Beschreibung	Länge	Typ	MUSS	HIST	DEID
lfd_nr_gts#psd	Sozialversicherung/Vorbeschäftig ungswerte: Laufende Nummer GTS	4	NUM	JA	NEIN	4727
nr_mgl#psd	Sozialversicherung/Vorbeschäftig ungswerte: Lfd. Nr. Mitgliedschaft	4	NUM	JA	NEIN	4727
pnr#psd	Personal Nummer	5	NUM	JA	NEIN	479
uv_brutto_gek_vb#psd	Sozialversicherung/Vorbeschäftig ungswerte: SV-pflichtiges UV- Brutto	9.2	NUM	NEIN	NEIN	1834
uv_brutto_ungek_vb#psd	Sozialversicherung/Vorbeschäftig ungswerte: Ungekürztes UV- Brutto	9.2	NUM	NEIN	NEIN	1834
uv_stunden_vb#psd	Sozialversicherung/Vorbeschäftig ungswerte: Stunden	6.2	NUM	NEIN	NEIN	1831

2.102 Tabelle: u_lod_psd_sv_wertguth

Feld	Beschreibung	Länge	Typ	MUSS	HIST	DEID
datum_mm_wghb#lk	Sozialversicherung / Wertguthaben: Gültigkeitsjahr (JJJJ)	4	DATE	NEIN	NEIN	398
pnr#psd	Personal Nummer	5	NUM	JA	JA	479
wghb_av_abl#psd	Sozialversicherung / Wertguthaben: Arbeitslosenversicherung (Alte Bundesl.)	9.2	NUM	NEIN	NEIN	1834
wghb_av_nbl#psd	Sozialversicherung / Wertguthaben: Arbeitslosenversicherung (Neue Bundesl.)	9.2	NUM	NEIN	NEIN	1834
wghb_beginndat_1#psd	Sozialversicherung / Wertguthaben: Beginndatum 1	6	DATE	NEIN	JA	398
wghb_beginndat_2#psd	Sozialversicherung / Wertguthaben: Beginndatum 2	6	DATE	NEIN	JA	398

SSH

LODAS

Beschreibung der Eingabefelder

Fach 4

Feld	Beschreibung	Länge	Typ	MUSS	HIST	DEID
wghb_beginndat_3#psd	Sozialversicherung / Wertguthaben: Beginndatum 3	6	DATE	NEIN	JA	398
wghb_beginndat_4#psd	Sozialversicherung / Wertguthaben: Beginndatum 4	6	DATE	NEIN	JA	398
wghb_bgs_av#psd	Sozialversicherung / Wertguthaben: Beitragsgruppenschlüssel AV	1	NUM	NEIN	NEIN	4300
wghb_bgs_kv#psd	Sozialversicherung / Wertguthaben: Beitragsgruppenschlüssel KV	1	NUM	NEIN	NEIN	4299
wghb_bgs_pv#psd	Sozialversicherung / Wertguthaben: Beitragsgruppenschlüssel PV	1	NUM	NEIN	NEIN	4301
wghb_bgs_rv#psd	Sozialversicherung / Wertguthaben: Beitragsgruppenschlüssel RV	1	NUM	NEIN	NEIN	4297
wghb_frei_beginndat_1#psd	Sozialversicherung / Wertguthaben: Beginn (Freistellungsphase 1)	6	DATE	NEIN	JA	398
wghb_frei_beginndat_2#psd	Sozialversicherung / Wertguthaben: Beginn (Freistellungsphase 2)	6	DATE	NEIN	JA	398
wghb_frei_beginndat_3#psd	Sozialversicherung / Wertguthaben: Beginn (Freistellungsphase 3)	6	DATE	NEIN	JA	398
wghb_frei_beginndat_4#psd	Sozialversicherung / Wertguthaben: Beginn (Freistellungsphase 4)	6	DATE	NEIN	JA	398
wghb_frei_endedat_1#psd	Sozialversicherung / Wertguthaben: Ende (Freistellungsphase 1)	6	DATE	NEIN	JA	398
wghb_frei_endedat_2#psd	Sozialversicherung / Wertguthaben: Ende (Freistellungsphase 2)	6	DATE	NEIN	JA	398
wghb_frei_endedat_3#psd	Sozialversicherung / Wertguthaben: Ende (Freistellungsphase 3)	6	DATE	NEIN	JA	398
wghb_frei_endedat_4#psd	Sozialversicherung / Wertguthaben: Ende (Freistellungsphase 4)	6	DATE	NEIN	JA	398
wghb_gh_ges_abl#psd	Sozialversicherung / Wertguthaben: Wertguthaben ges. ungekürzt (Alte Bundesl.)	9.2	NUM	NEIN	NEIN	1834
wghb_gh_ges_nbl#psd	Sozialversicherung / Wertguthaben: Wertguthaben ges. ungekürzt (Neue Bundesl.)	9.2	NUM	NEIN	NEIN	1834

SSH

LODAS

Fach 4

Beschreibung der Eingabefelder

Feld	Beschreibung	Länge	Typ	MUSS	HIST	DEID
wghb_kv_abl#psd	Sozialversicherung / Wertguthaben: Krankenversicherung (Alte Bundesl.)	9.2	NUM	NEIN	NEIN	1834
wghb_kv_nbl#psd	Sozialversicherung / Wertguthaben: Krankenversicherung (Neue Bundesl.)	9.2	NUM	NEIN	NEIN	1834
wghb_kz_aufbau#psd	Sozialversicherung / Wertguthaben: Wertguthabenaufbau anderes WGH-	1	NUM	NEIN	JA	4298
wghb_pv_abl#psd	Sozialversicherung / Wertguthaben: Pflegeversicherung (Alte Bundesl.)	9.2	NUM	NEIN	NEIN	1834
wghb_pv_nbl#psd	Sozialversicherung / Wertguthaben: Pflegeversicherung (Neue Bundesl.)	9.2	NUM	NEIN	NEIN	1834
wghb_rv_abl#psd	Sozialversicherung / Wertguthaben: Rentenversicherung (Alte Bundesl.)	9.2	NUM	NEIN	NEIN	1834
wghb_rv_nbl#psd	Sozialversicherung / Wertguthaben: Rentenversicherung (Neue Bundesl.)	9.2	NUM	NEIN	NEIN	1834
wghb_uv_pflchtig_abl#lk	Sozialversicherung / Wertguthaben: davon UV- pflichtig (Alte Bundesländer)	9.2	NUM	NEIN	NEIN	1834
wghb_uv_pflchtig_nbl#lk	Sozialversicherung / Wertguthaben: davon UV- pflichtig (Neue Bundesländer)	9.2	NUM	NEIN	NEIN	1834
wghb_verswerk_abl#psd	Sozialversicherung / Wertguthaben: Versorgungswerk (Alte Bundesl.)	9.2	NUM	NEIN	NEIN	1834
wghb_verswerk_nbl#psd	Sozialversicherung / Wertguthaben: Versorgungswerk (Neue Bundesl.)	9.2	NUM	NEIN	NEIN	1834
wghb_verswerk_nr#psd	Sozialversicherung / Wertguthaben: Versorgungswerk	3	NUM	NEIN	NEIN	4061
wghstoe_bgs_av#lk	Sozialversicherung / Wertguthaben: Störfall Beitragsgruppenschlüssel AV	1	NUM	NEIN	JA	4300
wghstoe_bgs_kv#lk	Sozialversicherung / Wertguthaben: Störfall Beitragsgruppenschlüssel KV	1	NUM	NEIN	JA	4299

SSH

LODAS

Beschreibung der Eingabefelder

Fach 4

Feld	Beschreibung	Länge	Typ	MUSS	HIST	DEID
wghstoe_bgs_pv#lk	Sozialversicherung / Wertguthaben: Störfall Beitragsgruppenschlüssel PV	1	NUM	NEIN	JA	4301
wghstoe_bgs_rv#lk	Sozialversicherung / Wertguthaben: Störfall Beitragsgruppenschlüssel RV	1	NUM	NEIN	JA	4297
wghstoe_verswerk_nr#lk	Sozialversicherung / Wertguthaben: Störfall Versorgungswerk	3	NUM	NEIN	JA	4061

2.103 Tabelle: u_lod_psd_taetigkeit

Feld	Beschreibung	Länge	Typ	MUSS	HIST	DEID
arbeitnehmerueberlassung#psd	Beschäftigung / Tätigkeit: Gewerbsmäßige Arbeitnehmerüberlassung	1	NUM	NEIN	JA	4602
ausbildungsabschluss#psd	Beschäftigung / Tätigkeit: Höchster Ausbildungsabschluss	1	NUM	NEIN	JA	4601
ausbildungsbeginn#psd	Beschäftigung / Tätigkeit: Beginn der Ausbildung	8	DATE	NEIN	JA	12
ausg_taetigkeit#psd	Beschäftigung / Tätigkeit: Ausgeübte Tätigkeit (Tätigkeitsschlüssel 2010)	5	CHAR	NEIN	JA	4606
ausg_taetigkeit_lfdnr#psd	Beschäftigung / Tätigkeit: laufende Nummer für ausgeübte Tätigkeit	5	NUM	NEIN	JA	4605
berufsbezeichnung#psd	Beschäftigung / Tätigkeit: Berufsbezeichnung	30	CHAR	NEIN	JA	459
berufszugehoerigkeit_datum#psd	Beschäftigung / Tätigkeit: Berufszugehörigkeit	8	DATE	NEIN	JA	12
beschaeft_nr#psd	Beschäftigung / Tätigkeit: Beschäftigungsbetrieb Nummer	4	NUM	NEIN	JA	4729
datum_ben_ergeb_pruef#psd	Beschäftigung / Tätigkeit: Tatsächliches Ende der Ausbildung	8	DATE	NEIN	JA	12
ehrenamtliche_taetigkeit#psd	Beschäftigung / Tätigkeit: Ehrenamtliche Tätigkeit	1	NUM	NEIN	JA	440
gruppenzuordnung_pst#psd	Beschäftigung / Tätigkeit: Gruppenzuordnung	4	CHAR	NEIN	JA	1010
kammer_bremen_saar#psd	Beschäftigung / Tätigkeit: Kammerbeitrag Bremen/Saarland	1	NUM	NEIN	JA	4126
kst_abteilungs_nr#psd	Beschäftigung / Tätigkeit: Abteilung	8	AN	NEIN	JA	4279
kz_besch_nebenbesch#psd	Beschäftigung / Tätigkeit: Bescheinigung nach § 313 SGB III elektronisch überm.	1	NUM	NEIN	JA	440
kz_erstbeschaeftigung#psd	Beschäftigung / Tätigkeit: Erstbeschäftigung	1	NUM	NEIN	JA	4040

SSH

LODAS

Fach 4

Beschreibung der Eingabefelder

Feld	Beschreibung	Länge	Typ	MUSS	HIST	DEID
leistungsgruppe#psd	Beschäftigung / Tätigkeit: Leistungsgruppe	2	NUM	NEIN	JA	4407
ls_kammer#psd	Beschäftigung / Tätigkeit: Abw. Bundesland	2	NUM	NEIN	JA	4176
persgrs#psd	Beschäftigung / Tätigkeit: Personengruppe	3	NUM	NEIN	JA	4209
pnr#psd	Personal Nummer	5	NUM	JA	JA	479
rv_beitragsgruppe#psd	Beschäftigung / Tätigkeit: Arbeitnehmertyp	1	NUM	NEIN	JA	4097
stammkostenstelle#psd	Beschäftigung / Tätigkeit: Stammkostenstelle	13	AN	NEIN	JA	4739
schulabschluss#psd	Beschäftigung / Tätigkeit: Höchster Schulabschluss	1	NUM	NEIN	JA	4604
stammkostentraeger#psd	Beschäftigung / Tätigkeit: Stammkostenträger	13	AN	NEIN	JA	4280
tarifgruppe_ang#psd	Beschäftigung / Tätigkeit: Tarifgruppe	3	CHAR	NEIN	JA	828
vertragsform#psd	Beschäftigung / Tätigkeit: Vertragsform	1	NUM	NEIN	JA	4603
vorr_ausbildungsende#psd	Beschäftigung / Tätigkeit: Voraussichtliches Ende der Ausbildung gem. Vertrag	8	DATE	NEIN	JA	12
zuk_eink_arbzeit#psd	Beschäftigung / Tätigkeit: Zukünftiges Einkommen und Arbeitszeit	1	NUM	NEIN	JA	4783

2.104 Tabelle: u_lod_psd_unfall

Feld	Beschreibung	Länge	Typ	MUSS	HIST	DEID
lfd_nr_gts#psd	Sozialversicherung / Allgemeine SV- Daten: Nummer GTS	4	NUM	JA	JA	4727
nr_mgl#psd	Sozialversicherung / Allgemeine SV- Daten: Nummer Mitgliedschaft	4	NUM	JA	JA	4727
pnr#psd	Personal Nummer	5	NUM	JA	JA	479
prozentsatz#psd	Sozialversicherung / Allgemeine SV- Daten: Prozentsatz	5.2	NUM	NEIN	JA	268

2.105 Tabelle: u_lod_psd_urlaub_rueckst

Feld	Beschreibung	Länge	Typ	MUSS	HIST	DEID
abw_fehltage_pro_jahr#psd	Arbeitszeiten / Urlaubsrückstellung: abw. durchschnittl. Fehltage pro Jahr	2	NUM	NEIN	JA	466
abw_feiertag_pro_jahr#psd	Arbeitszeiten / Urlaubsrückstellung: abw. Feiertage pro Jahr	2	NUM	NEIN	JA	466

SSH

LODAS

Beschreibung der Eingabefelder

Fach 4

Feld	Beschreibung	Länge	Typ	MUSS	HIST	DEID
abw_proz_uv_betrag#psd	Arbeitszeiten / Urlaubsrückstellung: abw. Prozentsatz UV-Beitrag	5.2	NUM	NEIN	JA	4600
abw_reg_at_pro_woche#psd	Arbeitszeiten / Urlaubsrückstellung: abw. regelmäßige Arbeitstage pro Woche	1	NUM	NEIN	JA	4467
abw_url_entg_pro_tag#psd	Arbeitszeiten / Urlaubsrückstellung: abw. Urlaubsentgelt pro Tag	7.2	NUM	NEIN	JA	1829
ermittlung_resturlaub#psd	Arbeitszeiten / Urlaubsrückstellung: Ermittlung der Resturlaubstage	1	NUM	NEIN	JA	4660
pnr#psd	Personal Nummer	5	NUM	JA	JA	479
proz_kostensteigerung#psd	Arbeitszeiten / Urlaubsrückstellung: abw. Prozentsatz Kostensteigerung	5.2	NUM	NEIN	JA	1830
proz_kostensteigerung#_kz#psd	Arbeitszeiten / Urlaubsrückstellung: abw. Prozentsatz Kostensteigerung	1	NUM	NEIN	JA	440
resturlaub#psd	Arbeitszeiten / Urlaubsrückstellung: Resturlaubstage	4.2	NUM	NEIN	JA	1828

2.106 Tabelle: u_lod_psd_vermoegensbildung

Feld	Beschreibung	Länge	Typ	MUSS	HIST	DEID
avwl1_kz#psd	Entlohnung / Vermögenswirksame Leistungen: AVWL (Vertrag 1)	1	NUM	NEIN	JA	440
avwl2_kz#psd	Entlohnung / Vermögenswirksame Leistungen: AVWL (Vertrag 2)	1	NUM	NEIN	JA	440
avwl3_kz#psd	Entlohnung / Vermögenswirksame Leistungen: AVWL (Vertrag 3)	1	NUM	NEIN	JA	440
lastschrift1_kz#psd	Entlohnung / Vermögenswirksame Leistungen: Lastschriftinzug (1.Vertrag)	1	NUM	NEIN	JA	440
lastschrift2_kz#psd	Entlohnung / Vermögenswirksame Leistungen: Lastschriftinzug (2.Vertrag)	1	NUM	NEIN	JA	440
lastschrift3_kz#psd	Entlohnung / Vermögenswirksame Leistungen: Lastschriftinzug (3.Vertrag)	1	NUM	NEIN	JA	440
pnr#psd	Personal Nummer	5	NUM	JA	JA	479

SSH

LODAS

Fach 4

Beschreibung der Eingabefelder

Feld	Beschreibung	Länge	Typ	MUSS	HIST	DEID
vwl_1_beginn_mmjj#psd	Entlohnung / Vermögenswirksame Leistungen: Vertragsbeginn (1.Vertrag)	6	DATE	NEIN	JA	398
vwl_1_bic#psd	Entlohnung / Vermögenswirksame Leistungen: BIC (1.Vertrag)	11	CHAR	NEIN	JA	4394
vwl_1_ende_mmjj#psd	Entlohnung / Vermögenswirksame Leistungen: Vertragsende (1.Vertrag)	6	DATE	NEIN	JA	398
vwl_1_iban#psd	Entlohnung / Vermögenswirksame Leistungen: IBAN (1.Vertrag)	42	CHAR	NEIN	JA	4643
vwl_1_netto_abz_1#psd	Entlohnung / Vermögenswirksame Leistungen: Vermögensbildung (1.Vertrag)	5.2	NUM	NEIN	JA	1830
vwl_1_vertragsart#psd	Entlohnung / Vermögenswirksame Leistungen: Vertragsart (1.Vertrag)	1	NUM	NEIN	JA	4109
vwl_2_beginn_mmjj#psd	Entlohnung / Vermögenswirksame Leistungen: Vertragsbeginn (2.Vertrag)	6	DATE	NEIN	JA	398
vwl_2_bic#psd	Entlohnung / Vermögenswirksame Leistungen: BIC (2.Vertrag)	11	CHAR	NEIN	JA	4394
vwl_2_ende_mmjj#psd	Entlohnung / Vermögenswirksame Leistungen: Vertragsende (2.Vertrag)	6	DATE	NEIN	JA	398
vwl_2_iban#psd	Entlohnung / Vermögenswirksame Leistungen: IBAN (2.Vertrag)	42	CHAR	NEIN	JA	4643
vwl_2_netto_abz_1#psd	Entlohnung / Vermögenswirksame Leistungen: Vermögensbildung (2.Vertrag)	5.2	NUM	NEIN	JA	1830
vwl_2_vertragsart#psd	Entlohnung / Vermögenswirksame Leistungen: Vertragsart (2.Vertrag)	1	NUM	NEIN	JA	4109
vwl_3_beginn_mmjj#p	Entlohnung / Vermögenswirksame Leistungen: Vertragsbeginn (3.Vertrag)	6	DATE	NEIN	JA	398
vwl_3_bic#psd	Entlohnung / Vermögenswirksame Leistungen: BIC (3.Vertrag)	11	CHAR	NEIN	JA	4394
vwl_3_ende_mmjj#psd	Entlohnung / Vermögenswirksame Leistungen: Vertragsende (3.Vertrag)	6	DATE	NEIN	JA	398
vwl_3_iban#psd	Entlohnung / Vermögenswirksame Leistungen: IBAN (3.Vertrag)	42	CHAR	NEIN	JA	4643

SSH

LODAS

Beschreibung der Eingabefelder

Fach 4

Feld	Beschreibung	Länge	Typ	MUSS	HIST	DEID
vwf_3_netto_abz_1#psd	Entlohnung / Vermögenswirksame Leistungen:	5.2	NUM	NEIN	JA	1830
vwf_3_vertragsart#psd	Vermögensbildung (3.Vertrag) Entlohnung / Vermögenswirksame Leistungen:	1	NUM	NEIN	JA	4109
vwf_ag_anteil_betrag_1#psd	Vertragsart (3.Vertrag) Entlohnung / Vermögenswirksame Leistungen:	5.2	NUM	NEIN	JA	1830
vwf_ag_anteil_betrag_2#psd	Betrag (1.Vertrag) Entlohnung / Vermögenswirksame Leistungen:	5.2	NUM	NEIN	JA	1830
vwf_ag_anteil_la_1#psd	Betrag (2.Vertrag) Entlohnung / Vermögenswirksame Leistungen:	4	NUM	NEIN	JA	4178
vwf_ag_anteil_la_2#psd	Lohnart (1.Vertrag) Entlohnung / Vermögenswirksame Leistungen:	4	NUM	NEIN	JA	4178
vwf_ag_anteil_la_3#psd	Lohnart (2.Vertrag) Entlohnung / Vermögenswirksame Leistungen:	4	NUM	NEIN	JA	4178
vwf_institut_1#psd	Lohnart (3.Vertrag) Entlohnung / Vermögenswirksame Leistungen:	22	CHAR	NEIN	JA	1800
vwf_institut_2#psd	Institut (1.Vertrag) Entlohnung / Vermögenswirksame Leistungen:	22	CHAR	NEIN	JA	1800
vwf_institut_3#psd	Institut (2.Vertrag) Entlohnung / Vermögenswirksame Leistungen:	22	CHAR	NEIN	JA	1800
vwf_vertrag_nr_1#psd	Institut (3.Vertrag) Entlohnung / Vermögenswirksame Leistungen:	20	CHAR	NEIN	JA	4556
vwf_vertrag_nr_2#psd	Vertragsnummer (1.Vertrag) Entlohnung / Vermögenswirksame Leistungen:	20	CHAR	NEIN	JA	4556
vwf_vertrag_nr_3#psd	Vertragsnummer (2.Vertrag) Entlohnung / Vermögenswirksame Leistungen:	20	CHAR	NEIN	JA	4556
	Vertragsnummer (3.Vertrag)					

2.107 Tabelle: u_lod_psd_versbez

Feld	Beschreibung	Länge	Typ	MUSS	HIST	DEID
beginn_versbez#psd	Sozialversicherung / Versorgungsbezüge: Beginn Zeitraum für Intervallzahlung	8	NUM	JA	NEIN	12
ende_versbez#psd	Sozialversicherung / Versorgungsbezüge: Ende	8	NUM	NEIN	NEIN	12

SSH

LODAS

Fach 4

Beschreibung der Eingabefelder

Feld	Beschreibung	Länge	Typ	MUSS	HIST	DEID
	Zeitraum für Intervallzahlung					
pnr#psd	Personal Nummer	5	NUM	JA	NEIN	479

Beschreibung der Eingabefelder

3 Beschreibung der Tabellenfelder Bewegungsdaten**3.1 Tabelle: u_lod_bwd_buchung_akkord**

Feld	Beschreibung	Länge	Typ	MUSS	DEID
abrechnung_zeitraum#bwd	Abrechnungszeitraum	6	DATE	JA	398
abw_allg_zuschlag#bwd	Erfassung Akkord: AbwAZu (Abweichender Allgemeiner Zuschlag)	5.2	NUM	NEIN	1830
abw_lohnfaktor#bwd	Erfassung Akkord: AbwLof (Abweichender Lohnfaktor)	5.2	NUM	NEIN	1830
arbeitsgang_nr#bwd	Erfassung Akkord: AG (Arbeitsgangnummer)	2	NUM	NEIN	4160
auftrag_nr#bwd	Erfassung Akkord: AuftragsNr (Auftragsnummer)	10	NUM	NEIN	1826
bemerkung#bwd	Erfassung Akkord: Bemerkung	15	CHAR	NEIN	560
benutzername#bwd	Akkordbenutzung: Benutzername	255	CHAR	NEIN	1682
bezahlte_zeit#bwd	Erfassung Akkord: VorbeZ (Vorgegebene bezahlte Zeit)	5.2	NUM	NEIN	948
gebrauchte_zeit#bwd	Erfassung Akkord: gb.Std (Gebrauchte Zeit in Stunden)	5.2	NUM	NEIN	948
gutstueck_me_abw#bwd	Erfassung Akkord: Einheit	7.2	NUM	NEIN	4189
gutstueck_me_anz#bwd	Erfassung Akkord: Gutstck (Gutstück)	7	NUM	NEIN	1488
kostenstelle#bwd	Erfassung Akkord: Kost (Kostenstelle)	13	AN	NEIN	4739
kostentraeger#bwd	Erfassung Akkord: Koträg (Kostenträger)	13	AN	NEIN	4280
la_eigene#bwd	Erfassung Akkord: LA (Lohnart)	4	NUM	JA	4178
lohnver_proz_satz#bwd	Erfassung Akkord: Abw%Zu (Abweichender Prozentzuschlag)	5.2	NUM	NEIN	4232
maschinen_nr#bwd	Erfassung Akkord: MA	2	NUM	NEIN	466
pers_zuschlag#bwd	Erfassung Akkord: AbwPZu (Abweichender Persönlicher Zuschlag)	4.2	NUM	NEIN	1683
pnr#bwd	Erfassung Akkord: PersNr	5	NUM	JA	479
ruestzeit#bwd	Erfassung Akkord: Rüst (Rüstzeit)	4	NUM	NEIN	632
stunden#bwd	Erfassung Akkord: Std	5.2	NUM	NEIN	948
vorgabezeit#bwd	Erfassung Akkord: Vorgabe	6.2	NUM	NEIN	781

3.2 Tabelle: u_lod_bwd_buchung_akkord_nb

Feld	Beschreibung	Länge	Typ	MUSS	DEID
abrechnung_zeitraum#bwd	Abrechnungszeitraum	6	DATE	JA	398
abw_allg_zuschlag#bwd	Erfassung Akkord Nachberechnung: Abweichender Allgemeiner DEM/EUR-Zuschlag (AbwAZu)	5.2	NUM	NEIN	1830
abw_lohnfaktor#bwd	Erfassung Akkord Nachberechnung: Abweichender Lohnfaktor (AbwLof)	5.2	NUM	NEIN	1830
arbeitsgang_nr#bwd	Erfassung Akkord Nachberechnung: Arbeitsgangnummer (AG)	2	NUM	NEIN	4160
auftrag_nr#bwd	Erfassung Akkord Nachberechnung: Auftrags-Nummer (AuftragsNr)	10	NUM	NEIN	1826

SSH

LODAS

Fach 4

Beschreibung der Eingabefelder

Feld	Beschreibung	Länge	Typ	MUSS	DEID
bemerkung#bwd	Erfassung Akkord Nachberechnung: Bemerkung	15	CHAR	NEIN	560
benutzername#bwd	Akkordbenutzung: Benutzername	255	CHAR	NEIN	1682
bezahlte_zeit#bwd	Erfassung Akkord Nachberechnung: Vorgegebene bezahlte Zeit (VorbeZ)	5.2	NUM	NEIN	948
gebrauchte_zeit#bwd	Erfassung Akkord Nachberechnung: Gebrauchte Zeit in Stunden (gb.Std)	5.2	NUM	NEIN	948
gutstueck_me_abw#b	Erfassung Akkord Nachberechnung: Gutstück abweichende Mengeneinheit (Einheit)	7.2	NUM	NEIN	4189
gutstueck_me_anz#b	Erfassung Akkord Nachberechnung: Gutstück Anzahl (Gutstck)	7	NUM	NEIN	1488
kostenstelle#bwd	Erfassung Akkord Nachberechnung: Kostenstelle (Kost)	13	AN	NEIN	4739
kostentraeger#bwd	Erfassung Akkord Nachberechnung: Kostenträger (Kotr)	13	AN	NEIN	4280
la_eigene#bwd	Erfassung Akkord Nachberechnung: Lohnart Nummer (LA)	4	NUM	JA	4178
lohnver_proz_satz#b	Erfassung Akkord Nachberechnung: Abweichender Prozentszuschlag	5.2	NUM	NEIN	4232
maschinen_nr#bwd	Erfassung Akkord Nachberechnung: Maschinenummer (MA)	2	NUM	NEIN	466
nb_datum_mm#bwd	Erfassung Akkord Nachberechnung: Nachberechnungsmonat	6	DATE	JA	398
pers_zuschlag#bwd	Erfassung Akkord Nachberechnung: Abweichender Persönlicher Zuschlag (AbwPZu)	4.2	NUM	NEIN	1683
pnr#bwd	Erfassung Akkord Nachberechnung: Personal Nummer	5	NUM	JA	479
ruestzeit#bwd	Erfassung Akkord Nachberechnung: Rüstzeit in Minuten (Rüst)	4	NUM	NEIN	632
stunden#bwd	Erfassung Akkord Nachberechnung: Stunden für Lohnberechnung (Std)	5.2	NUM	NEIN	948
vorgabezeit#bwd	Erfassung Akkord Nachberechnung: Vorgabezeit (Vorgabe)	6.2	NUM	NEIN	781

3.3 Tabelle: u_lod_bwd_buchung_brutto

Feld	Beschreibung	Länge	Typ	MUSS	DEID
abrechnung_zeitraum#bwd	Abrechnungszeitraum	6	DATE	JA	398
abw_allg_zuschlag#bwd	Erfassung Brutto: AbwAZu (Abweichender Allgemeiner Zuschlag)	5.2	NUM	NEIN	1830
abw_lohnfaktor#bwd	Erfassung Brutto: AbwLof (Abweichender Lohnfaktor)	5.2	NUM	NEIN	1830
arbeitsgang_nr#bwd	Erfassung Brutto: AG	2	NUM	NEIN	4160
auftrag_nr#bwd	Erfassung Brutto: AuftragsNr (Auftrags-Nummer)	10	NUM	NEIN	1826
bemerkung#bwd	Erfassung Brutto: Bemerkung	15	CHAR	NEIN	560
benutzername#bwd	Erfassung Brutto: Benutzername	255	CHAR	NEIN	1682

Beschreibung der Eingabefelder

Fach 4

Feld	Beschreibung	Länge	Typ	MUSS	DEID
brutto_fest_bez#bwd	Erfassung Brutto: Brutto-Bezug	8.2	NUM	JA	639
kostenstelle#bwd	Erfassung Brutto: Kost (Kostenstelle)	13	AN	NEIN	4739
kostentraeger#bwd	Erfassung Brutto: Koträg (Kostenträger)	13	AN	NEIN	4280
la_eigene#bwd	Erfassung Brutto: LA (Lohnart)	4	NUM	JA	4178
lohnver_proz_satz#bwd	Erfassung Brutto: Abw%Zu (Abweichender Prozentzuschlag)	5.2	NUM	NEIN	4232
maschinen_nr#bwd	Erfassung Brutto: MA	2	NUM	NEIN	466
pers_zuschlag#bwd	Erfassung Brutto: AbwPZu (Abweichender Persönlicher Zuschlag)	4.2	NUM	NEIN	1683
pnr#bwd	Erfassung Brutto: PersNr	5	NUM	JA	479

3.4 Tabelle: u_lod_bwd_buchung_kalendarium

Feld	Beschreibung	Länge	Typ	MUSS	DEID
abrechnung_zeitraum#bwd	Abrechnungszeitraum	6	DATE	JA	398
abw_allg_zuschlag#bwd	Erfassung Kalendarium: AbwAZu (Abweichender Allgemeiner Zuschlag)	5.2	NUM	NEIN	1830
abw_lohnfaktor#bwd	Erfassung Kalendarium: AbwLof (Abweichender Lohnfaktor)	5.2	NUM	NEIN	1830
arbeitsgang_nr#bwd	Erfassung Kalendarium: AG (Arbeitsgangnummer)	2	NUM	NEIN	4160
as_kal#bwd	Erfassung Kalendarium: AS (Ausfallschlüssel)	2	AN	JA	4180
auftrag_nr#bwd	Erfassung Kalendarium: AuftragsNr (Auftragsnummer)	10	NUM	NEIN	1826
bemerkung#bwd	Erfassung Kalendarium: Bemerkung	15	CHAR	NEIN	560
benutzername#bwd	Erfassung Kalendarium: Benutzername	255	CHAR	NEIN	1682
bs_nr#bwd	Erfassung Kalendarium: Bearbeitungsschlüssel (BS)	2	NUM	NEIN	4179
kalendertag#bwd	Erfassung Kalendarium: Tag	2	NUM	JA	728
kalenderwoche#bwd	Erfassung Kalendarium: Wo (Woche)	2	NUM	JA	1812
kostenstelle#bwd	Erfassung Kalendarium: Kost	13	AN	NEIN	4739
kostentraeger#bwd	Erfassung Kalendarium: Koträg (Kostenträger)	13	AN	NEIN	4280
la_eigene#bwd	Erfassung Kalendarium: LA (Lohnart)	4	NUM	JA	4178
lohnver_proz_satz#bwd	Erfassung Kalendarium: Abw%Zu (Abweichender Prozentzuschlag)	5.2	NUM	NEIN	4232
maschinen_nr#bwd	Erfassung Kalendarium: MA (Maschinennummer)	2	NUM	NEIN	466
pers_zuschlag#bwd	Erfassung Kalendarium: AbwPZu (Abweichender Persönlicher Zuschlag)	4.2	NUM	NEIN	1683
pnr#bwd	Erfassung Kalendarium: PersNr	5	NUM	JA	479
stunden_pro_tag#bwd	Erfassung Kalendarium: Wert	7.2	NUM	JA	1829
wochentag#kal	Erfassung Kalendarium: Wt (Wochentag)	2	CHAR	JA	1825

SSH

LODAS

Fach 4

Beschreibung der Eingabefelder

3.5 Tabelle: u_lod_bwd_buchung_kalendarium_nb

Feld	Beschreibung	Länge	Typ	MUSS	DEID
abrechnung_zeitraum#bwd	Abrechnungszeitraum	6	DATE	JA	398
abw_allg_zuschlag#bwd	Erfassung Kalendarium Nachberechnung: AbwAZu (Abweichender Allgemeiner Zuschlag)	5.2	NUM	NEIN	1830
abw_lohnfaktor#bwd	Erfassung Kalendarium Nachberechnung: AbwLof (Abweichender Lohnfaktor)	5.2	NUM	NEIN	1830
arbeitsgang_nr#bwd	Erfassung Kalendarium Nachberechnung: AG (Arbeitsgangnummer)	2	NUM	NEIN	4160
as_kal#bwd	Erfassung Kalendarium Nachberechnung: AS (Ausfallschlüssel)	2	AN	JA	4180
auftrag_nr#bwd	Erfassung Kalendarium Nachberechnung: AuftragsNr (Auftragsnummer)	10	NUM	NEIN	1826
bemerkung#bwd	Erfassung Kalendarium Nachberechnung:	15	CHAR	NEIN	560
benutzername#bwd	Erfassung Kalendarium Nachberechnung: Benutzername	255	CHAR	NEIN	1682
bs_nr#bwd	Erfassung Kalendarium Nachberechnung: Bearbeitungsschlüssel (BS)	2	NUM	JA	4179
kalendertag#bwd	Erfassung Kalendarium Nachberechnung: Tag	2	NUM	JA	728
kalenderwoche#bwd	Erfassung Kalendarium Nachberechnung: Wo (Woche)	2	NUM	JA	1812
kostenstelle#bwd	Erfassung Kalendarium Nachberechnung: Kost (Kostenstelle)	13	AN	NEIN	4739
kostentraeger#bwd	Erfassung Kalendarium Nachberechnung: Koträg (Kostenträger)	13	AN	NEIN	4280
la_eigene#bwd	Erfassung Kalendarium Nachberechnung: LA (Lohnart)	4	NUM	JA	4178
lohnver_proz_satz#bwd	Erfassung Kalendarium Nachberechnung: Abw%Zu (Abweichender Prozentzuschlag)	5.2	NUM	NEIN	4232
maschinen_nr#bwd	Erfassung Kalendarium Nachberechnung: MA (Maschinennummer)	2	NUM	NEIN	466
nb_datum_mm#bwd	Erfassung Kalendarium Nachberechnung: Nachberechnungsmonat	6	DATE	JA	398
pers_zuschlag#bwd	Erfassung Kalendarium Nachberechnung: AbwPZu (Abweichender Persönlicher Zuschlag)	4.2	NUM	NEIN	1683
pnr#bwd	Erfassung Kalendarium Nachberechnung: PersNr	5	NUM	JA	479
stunden_pro_tag#bwd	Erfassung Kalendarium Nachberechnung: Wert	7.2	NUM	JA	4537
wochentag#kal	Erfassung Kalendarium Nachberechnung: Wt (Wochentag)	2	CHAR	JA	1825

Beschreibung der Eingabefelder

Fach 4

3.6 Tabelle: u_lod_bwd_buchung_kilometer

Feld	Beschreibung	Länge	Typ	MUSS	DEID
abrechnung_zeitraum#bwd	Abrechnungszeitraum	6	DATE	JA	398
abw_allg_zuschlag#bwd	Erfassung Kilometer: AbwAZu (Abweichender Allgemeiner Zuschlag)	5.2	NUM	NEIN	1830
abw_lohnfaktor#bwd	Erfassung Kilometer: AbwLof (Abweichender Lohnfaktor)	5.2	NUM	NEIN	1830
arbeitsgang_nr#bwd	Erfassung Kilometer: AG (Arbeitsgangnummer)	2	NUM	NEIN	4160
auftrag_nr#bwd	Erfassung Kilometer: AuftragsNr (Auftrags- Nummer)	10	NUM	NEIN	1826
bemerkung#bwd	Erfassung Kilometer: Bemerkung	15	CHAR	NEIN	560
benutzername#bwd	Erfassung Kilometer: Benutzername	255	CHAR	NEIN	1682
kilometer#bwd	Erfassung Kilometer: Kilometer für Lohnberechnung (Km)	4	NUM	JA	632
kostenstelle#bwd	Erfassung Kilometer: Kost (Kostenstelle)	13	AN	NEIN	4739
kostentraeger#bwd	Erfassung Kilometer: Koträg	13	AN	NEIN	4280
la_eigene#bwd	Erfassung Kilometer: LA (Lohnart)	4	NUM	JA	4178
lohnver_proz_satz#bwd	Erfassung Kilometer: Abw%Zu (Abweichender Prozentzuschlag)	5.2	NUM	NEIN	4232
maschinen_nr#bwd	Erfassung Kilometer: MA (Maschinennummer)	2	NUM	NEIN	466
pers_zuschlag#bwd	Erfassung Kilometer: AbwPZu (Abweichender Persönlicher Zuschlag)	4.2	NUM	NEIN	1683
pnr#bwd	Erfassung Kilometer: PersNr	5	NUM	JA	479

3.7 Tabelle: u_lod_bwd_buchung_nachber

Feld	Beschreibung	Länge	Typ	MUSS	DEID
abrechnung_zeitraum#bwd	Abrechnungszeitraum	6	DATE	JA	398
abw_allg_zuschlag#bwd	Erfassung Standard Nachberechnung: AbwAZu (Abweichender Allgemeiner Zuschlag)	5.2	NUM	NEIN	1830
abw_lohnfaktor#bwd	Erfassung Standard Nachberechnung: AbwLof (Abweichender Lohnfaktor)	5.2	NUM	NEIN	1830
arbeitsgang_nr#bwd	Erfassung Standard Nachberechnung: AG (Arbeitsgangsnummer)	2	NUM	NEIN	4160
auftrag_nr#bwd	Erfassung Standard Nachberechnung: AuftragsNr (Auftragsnummer)	10	NUM	NEIN	1826
bemerkung#bwd	Erfassung Standard Nachberechnung: Bemerkung	15	CHAR	NEIN	560
benutzername#bwd	Erfassung Nachberechnung:	255	CHAR	NEIN	1682
bs_nr#bwd	Buchung Standard Nachberechnung: BS (Bearbeitungsschlüssel)	2	NUM	JA	4284
bs_wert_butab#bwd	Erfassung Standard Nachberechnung: Wert	11.2	NUM	JA	1708
kostenstelle#bwd	Buchung Standard Nachberechnung: Kost (Kostenstelle)	13	AN	NEIN	4739

SSH

LODAS

Fach 4

Beschreibung der Eingabefelder

Feld	Beschreibung	Länge	Typ	MUSS	DEID
kostentraeger#bwd	Erfassung Standard Nachberechnung: Koträg (Kostenträger)	13	AN	NEIN	4280
la_eigene#bwd	Erfassung Standard Nachberechnung: LA (Lohnart)	4	NUM	NEIN	4553
lohnver_proz_satz#bwd	Erfassung Standard Nachberechnung: Abw%Zu (Abweichender Prozentzuschlag)	5.2	NUM	NEIN	4232
maschinen_nr#bwd	Erfassung Standard Nachberechnung: MA (Maschinennummer)	2	NUM	NEIN	466
nb_datum_mm#bwd	Erfassung Standard Nachberechnung: NM (Nachberechnungsmonat)	6	DATE	JA	398
pers_zuschlag#bwd	Erfassung Standard Nachberechnung: AbwPZu (Abweichender Persönlicher Zuschlag)	4.2	NUM	NEIN	1683
pnr#bwd	Erfassung Standard Nachberechnung: PersNr	5	NUM	JA	479

3.8 Tabelle: u_lod_bwd_buchung_netto

Feld	Beschreibung	Länge	Typ	MUSS	DEID
abrechnung_zeitraum#bwd	Abrechnungszeitraum	6	DATE	JA	398
bemerkung#bwd	Erfassung Netto: Bemerkung	15	CHAR	NEIN	560
benutzername#bwd	Erfassung Netto: Benutzername	255	CHAR	NEIN	1682
bs_nr_vwl_vertrag#bwd	Erfassung Netto: VWL-Verträge	2	NUM	NEIN	4196
nba_nr#bwd	Erfassung Netto: Netto-Bezugsnummer/Netto-Abzugsnummer	4	NUM	JA	4055
netto_betrag#bwd	Erfassung Netto: Netto-Bezüge/Netto-Abzüge (Netto)	9.2	NUM	JA	4489
pnr#bwd	Erfassung Netto: PersNr	5	NUM	JA	479

3.9 Tabelle: u_lod_bwd_buchung_standard

Feld	Beschreibung	Länge	Typ	MUSS	DEID
abrechnung_zeitraum#bwd	Abrechnungszeitraum	6	DATE	JA	398
abw_allg_zuschlag#bwd	Erfassung Standard: AbwAZu (Abweichender Allgemeiner Zuschlag)	5.2	NUM	NEIN	1830
abw_lohnfaktor#bwd	Erfassung Standard: AbwLof (Abweichender Lohnfaktor)	5.2	NUM	NEIN	1830
arbeitsgang_nr#bwd	Erfassung Standard: AG (Arbeitsgangsnummer)	2	NUM	NEIN	4160
auftrag_nr#bwd	Erfassung Standard: AuftragsNr (Auftragsnummer)	10	NUM	NEIN	1826
bemerkung#bwd	Erfassung Standard: Bemerkung	15	CHAR	NEIN	560
benutzername#bwd	Erfassung Standard: Benutzername	255	CHAR	NEIN	1682
bs_nr#bwd	Erfassung Standard: BS (Bearbeitungsschlüssel)	2	NUM	JA	4269
bs_wert_butab#bwd	Erfassung Standard: Wert	11.2	NUM	JA	1708
kostenstelle#bwd	Erfassung Standard: Kost (Kostenstelle)	13	AN	NEIN	4739
kostentraeger#bwd	Erfassung Standard: Koträg	13	AN	NEIN	4280

SSH

LODAS

Beschreibung der Eingabefelder

Fach 4

Feld	Beschreibung	Länge	Typ	MUSS	DEID
la_eigene#bwd	Erfassung Standard: LA (Lohnart)	4	NUM	JA	4553
lohnver_proz_satz#bwd	Erfassung Standard: Abw%Zu (Abweichender Prozentzuschlag)	5.2	NUM	NEIN	4232
maschinen_nr#bwd	Erfassung Standard: MA (Maschinennummer)	2	NUM	NEIN	466
pers_zuschlag#bwd	Erfassung Standard: AbwPZu (Abweichender Persönlicher Zuschlag)	4.2	NUM	NEIN	1683
pnr#bwd	Erfassung Standard: PersNr	5	NUM	JA	479

3.10 Tabelle: u_lod_bwd_buchung_stunden

Feld	Beschreibung	Länge	Typ	MUSS	DEID
abrechnung_zeitraum#bwd	Abrechnungszeitraum	6	DATE	JA	398
abw_allg_zuschlag#bwd	Erfassung Stunden: AbwAZu (Abweichender Allgemeiner Zuschlag)	5.2	NUM	NEIN	1830
abw_lohnfaktor#bwd	Erfassung Stunden: AbwLof (Abweichender Lohnfaktor)	5.2	NUM	NEIN	1830
arbeitsgang_nr#bwd	Erfassung Stunden: AG (Arbeitsgangnummer)	2	NUM	NEIN	4160
auftrag_nr#bwd	Erfassung Stunden: AuftragsNr (Auftrags- Nummer)	10	NUM	NEIN	1826
bemerkung#bwd	Erfassung Stunden: Bemerkung	15	CHAR	NEIN	560
benutzername#bwd	Erfassung Stunden: Benutzername	255	CHAR	NEIN	1682
kostenstelle#bwd	Erfassung Stunden: Kost (Kostenstelle)	13	AN	NEIN	4739
kostentraeger#bwd	Erfassung Stunden: Koträg	13	AN	NEIN	4280
la_eigene#bwd	Erfassung Stunden: LA (Lohnart)	4	NUM	JA	4178
lohnver_proz_satz#bwd	Erfassung Stunden: Abw%Zu (Abweichender Prozentzuschlag)	5.2	NUM	NEIN	4232
maschinen_nr#bwd	Erfassung Stunden: MA (Maschinennummer)	2	NUM	NEIN	466
pers_zuschlag#bwd	Erfassung Stunden: AbwPZu (Abweichender Persönlicher Zuschlag)	4.2	NUM	NEIN	1683
pnr#bwd	Erfassung Stunden: PersNr	5	NUM	JA	479
stunden#bwd	Erfassung Stunden: Stunden	5.2	NUM	JA	948

3.11 Tabelle: u_lod_bwd_buchung_tage

Feld	Beschreibung	Länge	Typ	MUSS	DEID
abrechnung_zeitraum#bwd	Abrechnungszeitraum	6	DATE	JA	398
abw_allg_zuschlag#bwd	Erfassung Tage: AbwAZu (Abweichender Allgemeiner Zuschlag)	5.2	NUM	NEIN	1830
abw_lohnfaktor#bwd	Erfassung Tage: AbwLof (Abweichender Lohnfaktor)	5.2	NUM	NEIN	1830
arbeitsgang_nr#bwd	Erfassung Tage: AG	2	NUM	NEIN	4160
auftrag_nr#bwd	Erfassung Tage: AuftragsNr (Auftrags- Nummer)	10	NUM	NEIN	1826
bemerkung#bwd	Erfassung Tage: Bemerkung	15	CHAR	NEIN	560
benutzername#bwd	Erfassung Tage: Benutzername	255	CHAR	NEIN	1682

Fach 4

Beschreibung der Eingabefelder

Feld	Beschreibung	Länge	Typ	MUSS	DEID
kostenstelle#bwd	Erfassung Tage: Kost (Kostenstelle)	13	AN	NEIN	4739
kostentraeger#bwd	Erfassung Tage: Koträg (Kostenträger)	13	AN	NEIN	4280
la_eigene#bwd	Erfassung Tage: LA (Lohnart)	4	NUM	JA	4178
lohnver_proz_satz#bwd	Erfassung Tage: Abw%Zu (Abweichender Prozentzuschlag)	5.2	NUM	NEIN	4232
maschinen_nr#bwd	Erfassung Tage: MA	2	NUM	NEIN	466
pers_zuschlag#bwd	Erfassung Tage: AbwPZu (Abweichender Persönlicher Zuschlag)	4.2	NUM	NEIN	1683
pnr#bwd	Erfassung Tage: PersNr	5	NUM	JA	479
tage#bwd	Erfassung Tage: Tage für Lohnberechnung (Tage)	3.1	NUM	JA	906

3.12 Tabelle: u_lod_bwd_buchung_vorschuss

Feld	Beschreibung	Länge	Typ	MUSS	DEID
abrechnung_zeitraum#bwd	Abrechnungszeitraum	6	DATE	JA	398
bemerkung#bwd	Erfassung Vorschuss: Bemerkung	15	CHAR	NEIN	560
benutzername#bwd	Vorschussbuchung: Benutzername	255	CHAR	NEIN	1682
nba_vorschuss#bwd	Erfassung Vorschuss: Vorschussbetrag (Vorschuss)	7.2	NUM	JA	1832
pnr#bwd	Erfassung Vorschuss: Personal Nummer	5	NUM	JA	479

3.13 Tabelle: u_lod_bwd_sonstige_angaben

Feld	Beschreibung	Länge	Typ	MUSS	DEID
abrechnung_zeitraum#bwd	Abrechnungszeitraum	6	DATE	JA	398
beschaeft_korr_erhoe#bwd	Sonstige Angaben: Korrektur - Erhöhung von Beschäftigungstagen	2	NUM	NEIN	1788
beschaeft_tage_korr#bwd	Sonstige Angaben: Korrektur - Minderung von Beschäftigungstagen	2	NUM	NEIN	1788
bezahlte_std#bwd	Sonstige Angaben: Statistische Werte - Bezahlte Stunden	5.2	NUM	NEIN	948
dsp_1_std#bwd	Sonstige Angaben: Stunden für Durchschnittsspeicher 1	5.2	NUM	NEIN	948
dsp_1_tage#bwd	Sonstige Angaben: Tage für Durchschnittsspeicher 1	3.1	NUM	NEIN	906
dsp_10_std#bwd	Sonstige Angaben: Stunden für Durchschnittsspeicher 10	5.2	NUM	NEIN	948
dsp_10_tage#bwd	Sonstige Angaben: Tage für Durchschnittsspeicher 10	3.1	NUM	NEIN	906
dsp_2_std#bwd	Sonstige Angaben: Stunden für Durchschnittsspeicher 2	5.2	NUM	NEIN	948
dsp_3_std#bwd	Sonstige Angaben: Stunden für Durchschnittsspeicher 3	5.2	NUM	NEIN	948
dsp_4_std#bwd	Sonstige Angaben: Stunden für Durchschnittsspeicher 4	5.2	NUM	NEIN	948
dsp_4_tage#bwd	Sonstige Angaben: Tage für Durchschnittsspeicher 4	3.1	NUM	NEIN	906

SSH

LODAS

Beschreibung der Eingabefelder

Fach 4

Feld	Beschreibung	Länge	Typ	MUSS	DEID
dsp_5_std#bwd	Sonstige Angaben: Stunden für Durchschnittsspeicher 5	5.2	NUM	NEIN	948
dsp_5_tage#bwd	Sonstige Angaben: Tage für Durchschnittsspeicher 5	3.1	NUM	NEIN	906
dsp_6_std#bwd	Sonstige Angaben: Stunden für Durchschnittsspeicher 6	5.2	NUM	NEIN	948
dsp_6_tage#bwd	Sonstige Angaben: Tage für Durchschnittsspeicher 6	3.1	NUM	NEIN	906
dsp_7_std#bwd	Sonstige Angaben: Stunden für Durchschnittsspeicher 7	5.2	NUM	NEIN	948
dsp_7_tage#bwd	Sonstige Angaben: Tage für Durchschnittsspeicher 7	3.1	NUM	NEIN	906
dsp_8_std#bwd	Sonstige Angaben: Stunden für Durchschnittsspeicher 8	5.2	NUM	NEIN	948
dsp_8_tage#bwd	Sonstige Angaben: Tage für Durchschnittsspeicher 8	3.1	NUM	NEIN	906
dsp_9_std#bwd	Sonstige Angaben: Stunden für Durchschnittsspeicher 9	5.2	NUM	NEIN	948
dsp_9_tage#bwd	Sonstige Angaben: Tage für Durchschnittsspeicher 9	3.1	NUM	NEIN	906
dsp_erh_proz_satz#bwd	Sonstige Angaben: Prozentsatz bei Tarifierhöhung Durchschnitt 1	4.2	NUM	NEIN	1893
fehl_std#bwd	Sonstige Angaben: Statistische Werte - Fehlstunden	5.2	NUM	NEIN	948
fehltage#bwd	Sonstige Angaben: Statistische Werte - Fehltage	3.1	NUM	NEIN	906
fei_anzahl_heim#bwd	Sonstige Angaben: Anzahl der Feiertage für Heimarbeiter	2	NUM	NEIN	1788
fei_anzahl_heim_austritt#bwd	Sonstige Angaben: Anzahl der Feiertage für Heimarbeiter bei Austritt	2	NUM	NEIN	1788
kist_korr#bwd	Sonstige Angaben: Korrektur der Kirchensteuer - Nachzahlung Betrag	7.2	NUM	NEIN	1832
kist_korr_erst#bwd	Sonstige Angaben: Korrektur der Kirchensteuer - Erstattung Betrag	7.2	NUM	NEIN	1832
kist_pausch_zuksi_korr#bwd	Sonstige Angaben: Korr. Nachzahlung pausch. KiSt aus Zukunftssicherungsleist.	8.2	NUM	NEIN	1833
kist_zuksi_korr_erst#bwd	Sonstige Angaben: Korr. Erstattung pausch. KiSt aus Zukunftssicherungsleist.	8.2	NUM	NEIN	1833
korr_gesetzliche_abz_kz#bwd	Sonstige Angaben: Art der Korrektur gesetzliche Abzüge	1	NUM	NEIN	4191
krank_std#bwd	Sonstige Angaben: Statistische Werte - Krankheitsstunden	5.2	NUM	NEIN	948
krank_tage#bwd	Sonstige Angaben: Statistische Werte - Krankheitstage	3.1	NUM	NEIN	906
kug_nebeneinkommen#bwd	Sonstige Angaben: Nebeneinkommen im Kug-Gewährungszeitraum	6.2	NUM	NEIN	1831
la_dsp_10_std#bwd	Sonstige Angaben: Lohnart für Stunden Durchschnittsspeicher 10	4	NUM	NEIN	4178

SSH

LODAS

Fach 4

Beschreibung der Eingabefelder

Feld	Beschreibung	Länge	Typ	MUSS	DEID
la_dsp_10_tage#bwd	Sonstige Angaben: Lohnart für Tage Durchschnittsspeicher 10	4	NUM	NEIN	4178
la_dsp_4_std#bwd	Sonstige Angaben: Lohnart für Stunden Durchschnittsspeicher 4	4	NUM	NEIN	4178
la_dsp_4_tage#bwd	Sonstige Angaben: Lohnart für Tage Durchschnittsspeicher 4	4	NUM	NEIN	4178
la_dsp_5_std#bwd	Sonstige Angaben: Lohnart für Stunden Durchschnittsspeicher 5	4	NUM	NEIN	4178
la_dsp_5_tage#bwd	Sonstige Angaben: Lohnart für Tage Durchschnittsspeicher 5	4	NUM	NEIN	4178
la_dsp_6_std#bwd	Sonstige Angaben: Lohnart für Stunden Durchschnittsspeicher 6	4	NUM	NEIN	4178
la_dsp_6_tage#bwd	Sonstige Angaben: Lohnart für Tage Durchschnittsspeicher 6	4	NUM	NEIN	4178
la_dsp_7_std#bwd	Sonstige Angaben: Lohnart für Stunden Durchschnittsspeicher 7	4	NUM	NEIN	4178
la_dsp_7_tage#bwd	Sonstige Angaben: Lohnart für Tage Durchschnittsspeicher 7	4	NUM	NEIN	4178
la_dsp_8_std#bwd	Sonstige Angaben: Lohnart für Stunden Durchschnittsspeicher 8	4	NUM	NEIN	4178
la_dsp_8_tage#bwd	Sonstige Angaben: Lohnart für Tage Durchschnittsspeicher 8	4	NUM	NEIN	4178
la_dsp_9_std#bwd	Sonstige Angaben: Lohnart für Stunden Durchschnittsspeicher 9	4	NUM	NEIN	4178
la_dsp_9_tage#bwd	Sonstige Angaben: Lohnart für Tage Durchschnittsspeicher 9	4	NUM	NEIN	4178
la_fei_anzahl_heim#bwd	Sonstige Angaben: Lohnart für Anzahl Feiertage Heimarbeit	4	NUM	NEIN	4178
la_fei_anzahl_heim_austr#bwd	Sonstige Angaben: Lohnart für Anzahl Feiertage Heimarbeit bei Austritt	4	NUM	NEIN	4178
la_kist_pausch_korr#bwd	Sonstige Angaben: Lohnart für Korrektur pausch. Kirchensteuer	4	NUM	NEIN	4178
la_lst_pausch_zuksi_korr#bwd	Sonstige Angaben: Lohnart für Korrektur pausch. Lohnsteuer	4	NUM	NEIN	4178
la_solz_lfd_ebz_korr#bwd	Sonstige Angaben: Lohnart für Korrektur Solidaritätszuschlag aus laufendem Bezug	4	NUM	NEIN	4178
la_solz_pausch_lst_korr#bwd	Sonstige Angaben: Lohnart für Korr. Solidaritätszuschlag aus pausch. Lohnsteuer	4	NUM	NEIN	4178
la_sz_abruf#bwd	Sonstige Angaben: Lohnart für Abruf Jahressonderzahlung GALA-Bau	4	NUM	NEIN	4178
la_url_abgeltung#bwd	Sonstige Angaben: Lohnart für Urlaubsabgeltung Kalenderjahr/Vorjahr	4	NUM	NEIN	4178
la_url_abruf_heim#bwd	Sonstige Angaben: Lohnart für Abruf Urlaubsvergütung Heimarbeit	4	NUM	NEIN	4178
la_url_abruf_heim_austritt#bwd	Sonstige Angaben: Lohnart für Abruf Urlaubsvergütung Heimarbeit bei Austritt	4	NUM	NEIN	4178
la_url_tage_vj_kj#bwd	Sonstige Angaben: Lohnart für Abruf Kompletturlaub	4	NUM	NEIN	4178

SSH

LODAS

Beschreibung der Eingabefelder

Fach 4

Feld	Beschreibung	Länge	Typ	MUSS	DEID
lst_korr#bwd	Sonstige Angaben: Korrektur der Lohnsteuer - Nachzahlung Betrag	8.2	NUM	NEIN	1833
lst_korr_erst#bwd	Sonstige Angaben: Korrektur der Lohnsteuer - Erstattung Betrag	8.2	NUM	NEIN	1833
lst_pausch_zuksi_korr#bwd	Sonstige Angaben: Korrektur Nachzahlung pausch. LSt aus	8.2	NUM	NEIN	1833
lst_zuksi_korr_erst#bwd	Sonstige Angaben: Korr. Erstattung pausch. LSt aus	8.2	NUM	NEIN	1833
lstja_ag#bwd	Sonstige Angaben: Abruf Lohnsteuer-Jahresausgleich des Arbeitgebers	1	NUM	NEIN	4193
pnr#bwd	Sonstige Angaben: Personal Nummer	5	NUM	JA	479
rest_url_erh#bwd	Sonstige Angaben: Statistische Werte - Erhöhung des Resturlaubsanspruches	3.1	NUM	NEIN	1809
solz_lfd_ebz_korr#bwd	Sonstige Angaben: Korrektur - Nachzahlung SolZ aus laufendem /sonstigem Bezug	8.2	NUM	NEIN	1833
solz_lfd_ebz_korr_erst#bwd	Sonstige Angaben: Korrektur - Erstattung SolZ aus laufendem / sonstigem Bezug	8.2	NUM	NEIN	1833
solz_pausch_lst_korr#bwd	Sonstige Angaben: Korrektur - Nachzahlung SolZ aus pauschaler Lohnsteuer	8.2	NUM	NEIN	1833
solz_pausch_lst_korr_er#bwd	Sonstige Angaben: Korrektur - Erstattung SolZ aus pauschaler Lohnsteuer	8.2	NUM	NEIN	1833
st_tage#bwd	Sonstige Angaben: SteuertageSozialversicherungstage	2	NUM	NEIN	4195
sz_abruf#bwd	Sonstige Angaben: Abruf der Jahressonderzahlung GALA-Bau	1	NUM	NEIN	440
url_abgeltung_abruf#bwd	Sonstige Angaben: Urlaubsabgeltung Kalenderjahr/Vorjahr	1	NUM	NEIN	440
url_abruf_heim#bwd	Sonstige Angaben: Abruf der Urlaubsvergütung für Heimarbeiter	1	NUM	NEIN	440
url_abruf_heim_austritt#bwd	Sonstige Angaben: Abruf der Urlaubsvergütung für Heimarbeiter bei Austritt	1	NUM	NEIN	440
url_std#bwd	Sonstige Angaben: Statistische Werte - Urlaubsstunden	5.2	NUM	NEIN	948
url_tage_abger#bwd	Sonstige Angaben: Statistische Werte - Genommene Urlaubstage	3.1	NUM	NEIN	4238
url_tage_anspr_korr#bwd	Sonstige Angaben: Zusätzliche Urlaubstage	2	NUM	NEIN	787
url_tage_vj_kj#bwd	Sonstige Angaben: Abruf Kompletturlaub - Urlaubsabrechnung	2	NUM	NEIN	4251
url_vgt_anspr_korr#bwd	Sonstige Angaben: Minderung des Urlaubsanspruches - Betrag	9.2	NUM	NEIN	1834
url_vgt_korr_erhoe#bwd	Sonstige Angaben: Erhöhung des Urlaubsanspruches - Betrag	9.2	NUM	NEIN	1834
wag_nebeneinkommen#bwd	Sonstige Angaben: Nebeneinkommen im Saison-Kug	5.2	NUM	NEIN	1830
zu_bezahlende_tage#bwd	Sonstige Angaben: Zu bezahlende Tage	2	NUM	NEIN	4195

SSH

LODAS

Fach 4

Beschreibung der Eingabefelder

3.14 Tabelle: u_lod_bwd_sonstige_angaben_nb

Feld	Beschreibung	Länge	Typ	MUSS	DEID
abrechnung_zeitraum#bwd	Abrechnungszeitraum	6	DATE	JA	398
anwesenheits_std#bwd	Sonstige Angaben NB: Statistische Werte - Anwesenheitsstunden	5.2	NUM	NEIN	948
anwesenheitstage#bwd	Sonstige Angaben NB: Statistische Werte - Anwesenheitstage	3.1	NUM	NEIN	906
arbeitstage_mtl#bwd	Sonstige Angaben NB: Arbeitstage des Monats	2	NUM	NEIN	4195
az_indiv_abw_mtl_kug#bwd	Sonstige Angaben NB: Indiv. abw. monatl. Arbeitszeit im Kug	5.2	NUM	NEIN	1419
az_mtl_tarifl_wag_abw#bwd	Sonstige Angaben NB: Abw. Tariftstunden monatlich, im Schlechtwetterzeitraum	5.2	NUM	NEIN	1419
benutzername#bwd	Sonstige Angaben NB: Benutzername	255	CHAR	NEIN	1682
beschaeft_korr_erhoe#bwd	Sonstige Angaben NB: Korrektur - Erhöhung von Beschäftigungstagen	2	NUM	NEIN	1788
beschaeft_tage_korr#bwd	Sonstige Angaben NB: Korrektur - Minderung von Beschäftigungstagen	2	NUM	NEIN	1788
bezahlte_std#bwd	Sonstige Angaben NB: Statistische Werte - Bezahlte Stunden	5.2	NUM	NEIN	948
dsp_1_std#bwd	Sonstige Angaben NB: Stunden für Durchschnittsspeicher 1	5.2	NUM	NEIN	948
dsp_1_tage#bwd	Sonstige Angaben NB: Tage für Durchschnittsspeicher 1	3.1	NUM	NEIN	906
dsp_10_std#bwd	Sonstige Angaben NB: Stunden für Durchschnittsspeicher 10	5.2	NUM	NEIN	948
dsp_10_tage#bwd	Sonstige Angaben NB: Tage für Durchschnittsspeicher 10	3.1	NUM	NEIN	906
dsp_2_std#bwd	Sonstige Angaben NB: Stunden für Durchschnittsspeicher 2	5.2	NUM	NEIN	948
dsp_3_std#bwd	Sonstige Angaben NB: Stunden für Durchschnittsspeicher 3	5.2	NUM	NEIN	948
dsp_4_std#bwd	Sonstige Angaben NB: Stunden für Durchschnittsspeicher 4	5.2	NUM	NEIN	948
dsp_4_tage#bwd	Sonstige Angaben NB: Tage für Durchschnittsspeicher 4	3.1	NUM	NEIN	906
dsp_5_std#bwd	Sonstige Angaben NB: Stunden für Durchschnittsspeicher 5	5.2	NUM	NEIN	948
dsp_5_tage#bwd	Sonstige Angaben NB: Tage für Durchschnittsspeicher 5	3.1	NUM	NEIN	906
dsp_6_std#bwd	Sonstige Angaben NB: Stunden für Durchschnittsspeicher 6	5.2	NUM	NEIN	948
dsp_6_tage#bwd	Sonstige Angaben NB: Tage für Durchschnittsspeicher 6	3.1	NUM	NEIN	906
dsp_7_std#bwd	Sonstige Angaben NB: Stunden für Durchschnittsspeicher 7	5.2	NUM	NEIN	948
dsp_7_tage#bwd	Sonstige Angaben NB: Tage für Durchschnittsspeicher 7	3.1	NUM	NEIN	906

Beschreibung der Eingabefelder

Fach 4

Feld	Beschreibung	Länge	Typ	MUSS	DEID
dsp_8_std#bwd	Sonstige Angaben NB: Stunden für Durchschnittsspeicher 8	5.2	NUM	NEIN	948
dsp_8_tage#bwd	Sonstige Angaben NB: Tage für Durchschnittsspeicher 8	3.1	NUM	NEIN	906
dsp_9_std#bwd	Sonstige Angaben NB: Stunden für Durchschnittsspeicher 9	5.2	NUM	NEIN	948
dsp_9_tage#bwd	Sonstige Angaben NB: Tage für Durchschnittsspeicher 9	3.1	NUM	NEIN	906
dsp_erh_proz_satz#bwd	Sonstige Angaben NB: Prozentsatz bei Tarifierhöhung Durchschnitt 1	4.2	NUM	NEIN	1893
fehl_std#bwd	Sonstige Angaben NB: Statistische Werte - Fehlstunden	5.2	NUM	NEIN	948
fehl_tage#bwd	Sonstige Angaben NB: Statistische Werte - Fehltage	3.1	NUM	NEIN	906
kist_korr#bwd	Sonstige Angaben NB: Korrektur der Kirchensteuer - Nachzahlung Betrag	7.2	NUM	NEIN	1832
kist_korr_erst#bwd	Sonstige Angaben NB: Korrektur der Kirchensteuer - Erstattung Betrag	7.2	NUM	NEIN	1832
kist_pausch_zuksi_korr#bwd	Sonstige Angaben NB: Korr. Nachzahlung pausch. KiSt aus Zukunftssicherungsleist.	8.2	NUM	NEIN	1833
kist_zuksi_korr_erst#bwd	Sonstige Angaben NB: Korr. Erstattung pausch. KiSt aus Zukunftssicherungsleist.	8.2	NUM	NEIN	1833
korr_gesetzliche_abz_kz#bwd	Sonstige Angaben NB: Art der Korrektur gesetzliche Abzüge	1	NUM	NEIN	4191
krank_std#bwd	Sonstige Angaben NB: Statistische Werte - Krankheitsstunden	5.2	NUM	NEIN	948
krank_tage#bwd	Sonstige Angaben NB: Statistische Werte - Krankheitstage	3.1	NUM	NEIN	906
kug_nebeneinkommen#bwd	Sonstige Angaben NB: Nebeneinkommen im Kug-	6.2	NUM	NEIN	1831
la_dsp_10_std#bwd	Sonstige Angaben NB: Lohnart für Stunden Durchschnittsspeicher 10	4	NUM	NEIN	4178
la_dsp_10_tage#bwd	Sonstige Angaben NB: Lohnart für Tage Durchschnittsspeicher 10	4	NUM	NEIN	4178
la_dsp_4_std#bwd	Sonstige Angaben NB: Lohnart für Stunden Durchschnittsspeicher 4	4	NUM	NEIN	4178
la_dsp_4_tage#bwd	Sonstige Angaben NB: Lohnart für Tage Durchschnittsspeicher 4	4	NUM	NEIN	4178
la_dsp_5_std#bwd	Sonstige Angaben NB: Lohnart für Stunden Durchschnittsspeicher 5	4	NUM	NEIN	4178
la_dsp_5_tage#bwd	Sonstige Angaben NB: Lohnart für Tage Durchschnittsspeicher 5	4	NUM	NEIN	4178
la_dsp_6_std#bwd	Sonstige Angaben NB: Lohnart für Stunden Durchschnittsspeicher 6	4	NUM	NEIN	4178
la_dsp_6_tage#bwd	Sonstige Angaben NB: Lohnart für Tage Durchschnittsspeicher 6	4	NUM	NEIN	4178
la_dsp_7_std#bwd	Sonstige Angaben NB: Lohnart für Stunden Durchschnittsspeicher 7	4	NUM	NEIN	4178

SSH

LODAS

Fach 4

Beschreibung der Eingabefelder

Feld	Beschreibung	Länge	Typ	MUSS	DEID
la_dsp_7_tage#bwd	Sonstige Angaben NB: Lohnart für Tage Durchschnittsspeicher 7	4	NUM	NEIN	4178
la_dsp_8_std#bwd	Sonstige Angaben NB: Lohnart für Stunden Durchschnittsspeicher 8	4	NUM	NEIN	4178
la_dsp_8_tage#bwd	Sonstige Angaben NB: Lohnart für Tage Durchschnittsspeicher 8	4	NUM	NEIN	4178
la_dsp_9_std#bwd	Sonstige Angaben NB: Lohnart für Stunden Durchschnittsspeicher 9	4	NUM	NEIN	4178
la_dsp_9_tage#bwd	Sonstige Angaben NB: Lohnart für Tage Durchschnittsspeicher 9	4	NUM	NEIN	4178
la_kist_pausch_korr#bwd	Sonstige Angaben NB: Lohnart für Korrektur pausch. Kirchensteuer	4	NUM	NEIN	4178
la_lst_pausch_zuksi_korr#bwd	Sonstige Angaben NB: Lohnart für Korrektur pausch. Lohnsteuer	4	NUM	NEIN	4178
la_solz_lfd_ebz_korr#bwd	Sonstige Angaben NB: Lohnart für Korr. Solidaritätszuschlag aus	4	NUM	NEIN	4178
la_solz_pausch_lst_korr#bwd	Sonstige Angaben NB: Lohnart für Korr. Solidaritätszuschlag aus pausch.	4	NUM	NEIN	4178
la_sz_abruf#bwd	Sonstige Angaben NB: Lohnart für Abruf Jahressonderzahlung GALA-Bau	4	NUM	NEIN	4178
la_url_abgeltung#bwd	Sonstige Angaben NB: Lohnart für Urlaubsabgeltung Kalenderjahr/Vorjahr	4	NUM	NEIN	4178
la_url_tage_vj_kj#bwd	Sonstige Angaben NB: Lohnart für Abruf Kompletturlaub	4	NUM	NEIN	4178
lst_korr#bwd	Sonstige Angaben NB: Korrektur der Lohnsteuer - Nachzahlung Betrag	8.2	NUM	NEIN	1833
lst_korr_erst#bwd	Sonstige Angaben NB: Korrektur der Lohnsteuer - Erstattung Betrag	8.2	NUM	NEIN	1833
lst_pausch_zuksi_korr#bwd	Sonstige Angaben NB: Korr. Nachzahlung pausch. LSt aus Zukunftssicherungsleist.	8.2	NUM	NEIN	1833
lst_zuksi_korr_erst#bwd	Sonstige Angaben NB: Korr. Erstattung pausch. LSt aus Zukunftssicherungsleist.	8.2	NUM	NEIN	1833
lstja_ag#bwd	Sonstige Angaben NB: Abruf Lohnsteuer- Jahresausgleich des AG - Nachberechnung	1	NUM	NEIN	4193
nb_datum_mm#bwd	Sonstige Angaben NB: Nachberechnungsmonat	6	DATE	JA	398
pnr#bwd	Sonstige Angaben NB: Personal	5	NUM	JA	479
rest_url_erh#bwd	Sonstige Angaben NB: Statistische Werte - Erhöhung des Resturlaubsanspruches	3.1	NUM	NEIN	1809
solz_lfd_ebz_korr#bwd	Sonstige Angaben NB: Korr. Nachzahlung SolZ aus laufendem	8.2	NUM	NEIN	1833
solz_lfd_ebz_korr_erst#bwd	Sonstige Angaben NB: Korrektur Erstattung SolZ aus laufendem /sonstigem Bezug	8.2	NUM	NEIN	1833
solz_pausch_lst_korr#bwd	Sonstige Angaben NB: Korrektur Nachzahlung SolZ aus pauschaler Lohnsteuer	8.2	NUM	NEIN	1833
solz_pausch_lst_korr_er#bwd	Sonstige Angaben NB: Korrektur Erstattung SolZ aus pauschaler Lohnsteuer	8.2	NUM	NEIN	1833

SSH

LODAS

Beschreibung der Eingabefelder

Fach 4

Feld	Beschreibung	Länge	Typ	MUSS	DEID
st_tage#bwd	Sonstige Angaben NB: SteuertageSozialversicherungstage	2	NUM	NEIN	4195
sz_abruf#bwd	Sonstige Angaben NB: Abruf der Jahressonderzahlung GALA-Bau	1	NUM	NEIN	440
url_abgeltung_abruf#bwd	Sonstige Angaben NB: Urlaubsabgeltung Kalenderjahr/Vorjahr	1	NUM	NEIN	440
url_std#bwd	Sonstige Angaben NB: Statistische Werte - Urlaubsstunden	5.2	NUM	NEIN	948
url_tage_abger#bwd	Sonstige Angaben NB: Statistische Werte - Genommene Urlaubstage	3.1	NUM	NEIN	4238
url_tage_anspr_korr#bwd	Sonstige Angaben NB: Zusätzliche Urlaubstage	2	NUM	NEIN	787
url_tage_vj_kj#bwd	Sonstige Angaben NB: Abruf Kompletturlaub - Urlaubsabrechnung Kalenderjahr/VJ	2	NUM	NEIN	4251
url_vgt_anspr_korr#bwd	Sonstige Angaben NB: Minderung des Urlaubsanspruchs - Betrag	9.2	NUM	NEIN	1834
url_vgt_korr_erhoe#bwd	Sonstige Angaben NB: Erhöhung des Urlaubsanspruchs - Betrag	9.2	NUM	NEIN	1834
wag_nebeneinkommen#bwd	Sonstige Angaben NB: Nebeneinkommen im Saison-Kug	5.2	NUM	NEIN	1830
zu_bezahlende_tage#bwd	Sonstige Angaben NB: Zu bezahlende Tage	2	NUM	NEIN	4195

SSH

LODAS

Erläuterung der Eingabefelder

Anhang A

Anhang A: Erläuterung der Eingabefelder

A	Anhang	A-2
A.1	Vor- und Nachkommastellen der Bearbeitungsschlüssel	A-2
A.2	Beschreibung der Wertgrenzen für die Eingabefelder	A-4
A.3	Beschreibung der Feldinhalte bei festgelegten Eingaben	A-9
A.4	Auflistung der Baulohn Branchen/Tarifgebiete und Mitarbeitervarianten	A-109

SSH

LODAS

Anhang A

Erläuterung der Eingabefelder

A

Anhang

Beachten Sie, dass diese Auflistung in den Teilen A.2 und A.3 nicht vollständig ist. Selbsterklärende Felder sind nicht im Anhang enthalten.

A.1

Vor- und Nachkommastellen der Bearbeitungsschlüssel

BS	Bezeichnung Bearbeitungsschlüssel	Vorkomma- stellen	Nachkomma- stellen
1	Stunden	3	2
2	Bruttobezug (Betrag zu Lohnarten), auch Nettolohn	6	2
3	Nettobezüge/Nettoabzüge (Betrag), nicht Nettolohn	7	2
4	Vermögensbildung 1. Vertrag	3	2
6	Vermögensbildung 2. Vertrag	3	2
8	Vermögensbildung 3. Vertrag	3	2
10	Tage für Lohnberechnung	2	1
11	Km für Lohnberechnung	4	-
14	Steuertage	2	-
15	Sozialversicherungstage	2	-
16	Zu bezahlende Tage	2	-
21	Prozentsatz bei Tarifierhöhung	2	2
22	Stunden für Durchschnittsspeicher 1	3	2
23	Tage für Durchschnittsspeicher 1	2	1
24	Stunden für Durchschnittsspeicher 2	3	2
25	Stunden für Durchschnittsspeicher 3	3	2
43	Ausfallstunden pro Tag wegen Kurzarbeit	11	-
44	Leistungsfortzahlungsstunden bei Erkrankung während Kug	11	-
45	Abruf der Urlaubsvergütung für Heimarbeiter mit Wert 1	1	-
46	Abruf der Urlaubsvergütung für Heimarbeiter bei Austritt	1	-
47	Anzahl der Feiertage für Heimarbeiter	2	-
48	Anzahl der Feiertage für Heimarbeiter bei Austritt	2	-
49	Arbeitstage des Monats	2	-
63	Individuelle abweichende mtl. Arbeitszeit im Kug-Zeitraum	3	2
64	Nebeneinkommen (Eingabe immer im Soll)	4	2
66	Abweichende Tarifstunden mtl. im Schlechtwetter-Zeitraum	3	2
67	Witterungsbedingte Ausfallstunden	11	-
68	Witterungsbed. Ausfallstd. bei Erkrankung während witt.Ausf.	11	-
69	ZVK-Beitrag Wehrdienst	4	2
70	Anwesenheitstage	2	1
71	Genommene Urlaubstage	2	1
72	Krankheitstage	2	1
73	Fehltage	2	1
74	Fehlstunden im Schlechtwetterzeitraum	3	2
75	Anwesenheitsstunden	3	2
76	Bezahlte Stunden	3	2
77	Urlaubsstunden	3	2
78	Krankheitsstunden	3	2
79	Fehlstunden	3	2
80	Urlaubsentgelt lfd. Kalenderjahr mit zusätzl. Urlaubsgeld	2	-
81	Abrechnung Polierbeitrag Zusatzversorgungskasse	2	-
82	Urlaubsabgeltung Kalenderjahr/Vorjahr	2	-
83	Urlaubsentgelt Vorjahr mit zusätzlichem Urlaubsgeld	2	-
84	Korrektur von Beschäftigungstagen (Soll/Haben)	2	-
85	Urlaubsabrechnung mit Stammlohnart 508	2	-

SSH

LODAS

Erläuterung der Eingabefelder

Anhang A

BS	Bezeichnung Bearbeitungsschlüssel	Vorkomma- stellen	Nachkomma- stellen
86	Urlaubsausgleich Krankheit	2	-
87	Urlaubsausgleich Unfall/Wehrübung	2	-
88	Zusätzliche Urlaubstage (nicht im Bauhauptgewerbe/Gerüstbau)	2	-
89	Nebeneinkommen im SWG-Zeitraum (Eingabe im Haben)	3	2
90	Abruf Lohnausgleich	1	-
91	Abruf Jahressonderzahlung	1	-
92	Erhöhung oder Minderung des Urlaubsanspruchs	7	2
93	Akkordstunden Vermögensbildung	3	2
94	Soll-Stunden	4	2
95	Akkord-Std. f. Liste ""Lohn- u. Lohnnebenkosten je Baustelle""	3	2

SSH

LODAS

Anhang A

Erläuterung der Eingabefelder

A.2 Beschreibung der Wertgrenzen für die Eingabefelder

DEID	Bezeichnung Datenelement	Bereich von	Bereich bis
1	BERATERNUMMER	1000	9999999
12	DATUM	01.01.1900 00:00	31.12.2099 23:59
126	MANDANTENNUMMER	0	99999
227	KALENDERJAHR	0000	9999
243	IDENTIFIZIERUNG NUMMER 09	0	999999999
250	FINANZAMTNUMMER	1	9999
263	BANKLEITZAHL	10000000	89999999
263	BANKLEITZAHL	99999999	99999999
268	PROZENTSATZ IN RELATION ZUM MAXIMUM 3.2	0.00	100.00
398	JAHR UND MONAT	01.01.1900 00:00	31.12.2099 23:59
415	BUCHUNGSNUMMER BWD	0	999999999
446	IDENTIFIZIERUNG NUMMER 03	0	999
466	IDENTIFIZIERUNG NUMMER 02	0	99
479	PERSONALNUMMER ALT	1	99999
481	IDENTIFIZIERUNG NUMMER 08	0	99999999
485	KOSTENSTELLENNUMMER ALT	0000	9999
503	DATUM UND UHRZEIT JJMMTTHHMMSSXXXXXX	01.01.1900 00:00	31.12.2099 23:59
632	ANZAHL 04	-9999	+9999
633	ANZAHL 05	-99999	+99999
634	ANZAHL 08	-99999999	+99999999
636	GELDWERT 03.2	-999.99	+999.99
639	GELDWERT 06.2	-999999.99	+999999.99
643	IDENTIFIZIERUNG NUMMER 01	0	9
694	MONAT INNERHALB JAHR KONKR. ZEITPUNKT	1	12
695	TAG UND MONAT KONKRETER ZEITPUNKT	01.01.1900 00:00	31.12.2099 23:59
701	DATUM UND UHRZEIT JJMMTTHHMMSSXXX	01.01.1900 00:00	31.12.2099 23:59
712	IDENTIFIZIERUNG NUMMER 05	0	99999
728	TAG INNERHALB MONAT ABSTRAKTER ZEITPKT.	1	31
781	ANZAHL 04.2	-9999.99	+9999.99
787	ANZAHL 02	-99	+99
801	ANZAHL 06	-999999	+999999
906	ANZAHL 02.1	-99.9	+99.9
907	PROZENTSATZ IN RELATION ZUM MAXIMUM 2.2	0.00	99.99
935	IDENTIFIZIERUNG NUMMER 04	0	9999
936	IDENTIFIZIERUNG NUMMER 07	0	9999999
948	ANZAHL 03.2	-999.99	+999.99
1080	IDENTIFIZIERUNG NUMMER 11	0	9999999999
1189	GELDWERT 05.2	-99999.99	+99999.99
1265	ZEITDAUER IN STUNDEN INNERHALB TAG	0.00	24.00
1266	ZEITDAUER IN STUNDEN INNERHALB WOCHE	0.00	168.00
1267	ZEITDAUER IN STUNDEN INNERHALB MONAT	0.00	744.00
1268	ZEITDAUER IN STUNDEN INNERHALB JAHR	0.00	8928.00
1269	ZEITDAUER IN SV-TAGEN INNERHALB MONAT	0	30
1337	KINDERFREIBETRÄGE	0	99.5
1418	PROZENTSATZ IN RELATION ZUM MAXIMUM 1.2	0.00	9.99
1419	ZEITDAUER IN STUNDEN 3.2	0.00	999.99
1431	PROZENTSATZ IN RELATION ZUM MAXIMUM 2.3	00.000	99.999
1488	ANZAHL 07	-9999999	+9999999
1566	POSTLEITZAHL INLAND (TECHN UMS IN CHAR)	01000	99999
1604	PROZENTSATZ IN RELATION ZUM MAXIMUM 1.3	0.000	9.999
1655	PROZENTSATZ 3 POSITIV	000	999

SSH

LODAS

Erläuterung der Eingabefelder

Anhang A

DEID	Bezeichnung Datenelement	Bereich von	Bereich bis
1683	GELDWERT DECIMAL POSITIV 02.2	0.00	99.99
1708	ANZAHL 09.2	-999999999.99	+999999999.99
1787	ANZAHL 01 POSITIV	0	9
1788	ANZAHL 02 POSITIV	0	99
1808	ANZAHL 03 POSITIV	0	999
1809	ANZAHL 02.1 POSITV	0	99.9
1810	ANZAHL 03.1 POSITIV	0	999.9
1811	ANZAHL 04.2 POSITIV	0	9999.99
1812	KALENDERWOCHE	1	53
1826	IDENTIFIZIERUNG NUMMER 10	0	9999999999
1827	MITGLIEDSNUMMER AN	0	99999999999999
1828	ANZAHL 02.2 POSITV	0	99.99
1829	ANZAHL 05.2 POSITV	0	99999.99
1830	GELDWERT DECIMAL POSITIV 03.2	0	999.99
1831	GELDWERT DECIMAL POSITIV 04.2	0	9999.99
1832	GELDWERT DECIMAL POSITIV 05.2	0	99999.99
1833	GELDWERT DECIMAL POSITIV 06.2	0	999999.99
1834	GELDWERT DECIMAL POSITIV 07.2	0	9999999.99
1835	GELDWERT GANZZAHLIG POSITIV 05	0	99999
1836	GELDWERT GANZZAHLIG POSITIV 06	0	999999
1855	ANZAHL 03.2 POSITIV	0	999.99
1893	PROZENTSATZ 2.2	-99.99	+99.99
1942	PROZENTSATZ IN RELATION ZUM MAXIMUM 3.3	0.000	100.000
4045	KONTONUMMER IN DER BUCHHALTUNG ALT	0001	9999
4047	LOHNGRUPPE NUMMER	1	99
4050	GEHALTSTABELLE NUMMER	1	69
4051	LOHNTABELLE NUMMER	70	99
4053	IDENTIFIZIERUNG ALPHABETISCH	A	Z
4055	NETTOBEZUG-/ABZUG INDIV_UND_FEST	9000	9799
4055	NETTOBEZUG-/ABZUG INDIV_UND_FEST	9976	9999
4058	BETRIEBSSTÄTTENNUMMER 3-STELLIG	1	999
4059	BAUSTELLENUMMER	1	9999
4060	STAMM-LOHNARTENNUMMER	101	9999
4061	KRANKENKASSENNUMMER	1	999
4062	AUSWERTUNGSNUMMER	1	999
4063	TARIFNUMMER	1	999
4070	ZEITDAUER IN WOCHENSTUNDEN 2.2	00.00	99.99
4080	NETTOBEZUG-/ABZUG INDIV_ÜBERWEISUNG	9000	9799
4080	NETTOBEZUG-/ABZUG INDIV_ÜBERWEISUNG	9984	9984
4080	NETTOBEZUG-/ABZUG INDIV_ÜBERWEISUNG	9990	9990
4080	NETTOBEZUG-/ABZUG INDIV_ÜBERWEISUNG	9992	9993
4080	NETTOBEZUG-/ABZUG INDIV_ÜBERWEISUNG	9996	9996
4083	LOHNGRUPPENKENNUNG	1	9
4083	LOHNGRUPPENKENNUNG	a	z
4083	LOHNGRUPPENKENNUNG	A	Z
4102	SPALTENNUMMER LOHN-/ GEHALTSTABELLE	1	20
4153	GEHALTSTABELLE NUMMER PSD	00	69
4154	LOHNTABELLE NUMMER PSD	70	99
4154	LOHNTABELLE NUMMER PSD	00	00
4155	ZEITDAUER IN STUNDEN 3.2 GRÖßER 30.00	0.00	0.00
4155	ZEITDAUER IN STUNDEN 3.2 GRÖßER 30.00	30.00	999.99
4166	ANZAHL 01 POSITIV OHNE NULL	1	9
4168	TAG INNERHALB MONAT ABSTRAKTER ZP (KURZ)	1	30
4169	TAG INNERHALB MONAT ABSTRAKTER ZP (FEB)	1	29
4170	ZEITDAUER IN BUCHUNGSTAGEN POSITIV	0	31.00

SSH

LODAS

Anhang A

Erläuterung der Eingabefelder

DEID	Bezeichnung Datenelement	Bereich von	Bereich bis
4172	PROZ.SATZ IN RELATION ZUM MAXIMUM BIS 25	0.00	25.00
4178	LOHNARTENNUMMER	1	8999
4179	BEARBEITUNGSSCHLÜSSEL LOHN	1	99
4182	ANZAHL DUPLIKATE	0	3
4189	GUTSTÜCK ABWEICHENDE MENGENEINHEIT	00000.01	99999.99
4195	ANZAHL 02 POSITIV OHNE NULL	1	99
4202	STEUERKLASSE LOHN	0	6
4207	PROZENTSATZ 3.2 ab 90.00	090.00	100.00
4207	PROZENTSATZ 3.2 ab 90.00	999.99	999.99
4216	Anzahl 4.2 kleiner 1200	0.00	1200.00
4217	Anzahl 4.0 kleiner 1200	0	1200
4219	ZEITDAUER IN TAGEN 365	000	365
4220	ZEITDAUER IN TAGEN 360	000	360
4222	ZEITDAUER IN TAGEN 31	00	31
4224	ANZAHL 02.2 Kleiner 20	20.01	99.99
4226	PROZENTSATZ 3.2 KLEINERGLEICH 150.00	0.00	150.00
4227	ANZAHL 02 OHNE NULL KLEINER 100	1	99
4230	ANZAHL 02.2 Kleinergleich 10	1.00	10.00
4232	PROZENTSATZ 3.2 POSITIV	000.00	999.99
4233	ZEITDAUER IN TAGEN MAX. 365	0	365.0
4238	ANZAHL 02.1 ohne 0	0.1	99.9
4246	PROZENTSATZ 3.3 POSITIV	0	999.999
4258	NR_ERSTATTUNGSZAHLUNGEN	0	10
4260	ANZAHL 02.2 Kleinergleich 24	0.00	24.00
4262	PROZENTSATZ 3.2 KLEINERGL. 150.00/999.99	0.00	150.00
4262	PROZENTSATZ 3.2 KLEINERGL. 150.00/999.99	999.99	999.99
4268	Zeitangabe JJJJ	1900	9999
4282	ANZAHL 2 kleiner gleich 21	0	21
4283	ZEITDAUER IN TAGEN IM MONAT u. 99	1	31
4283	ZEITDAUER IN TAGEN IM MONAT u. 99	99	99
4285	KALENDERWOCHE mit 0	0	53
4287	Kennzeichen EURO Neuanlage	1	2
4289	ANZAHL 02 POSITIV KLEINER 30	0	29
4296	GELDWERT DECIMAL POSITIV 08.2	0	99999999.99
4302	IDENTIFIZIERUNG NUMMER 12 ohne 0	0000000000001	9999999999999
4306	ANZAHL 04 POSITIV	0	9999
4309	ANZAHL 03 POSITIV ohne Null	1	999
4310	GELDWERT DECIMAL POSITIV 09.2	0	999999999.99
4311	NETTOBEZUG/-ABZUG HEIMARBEIT_SV_ÜBERZ	9000	9799
4314	PROZENTSATZ IN RELATION ZUM MAX. 89.99	0.00	89.99
4315	ANZAHL 02 POSITIV KLEINER 31	1	30
4321	MITGLIEDSNUMMER AG	0	999999999999999
4347	NETTOABZUG BAV	9000	9799
4347	NETTOABZUG BAV	9090	9090
4348	NETTOABZUG PFAENDUNG	9000	9799
4348	NETTOABZUG PFAENDUNG	9992	9992
4349	ANZAHL 01.2 BIS 5	0.00	5.00
4373	FACHGEBIET FÜR COMPACT	0	9999999
4375	PROZENTSATZ 3.2 80.00 100.00	80.00	100.00
4376	PROZENTSATZ 3.2 70.00 999.99	70.00	999.99
4377	PROZENTSATZ 3.2 90.00 100.00	90.00	100.00
4387	GELDWERT GANZZAHLIG POSITIV 09	0	999999999
4388	KZ_SORTIERUNG_INTERN	0	9
4389	Ordnungsbegriff Kind PSD	1	99
4402	ANZAHL MONATE	0	12

SSH

LODAS

Erläuterung der Eingabefelder

Anhang A

DEID	Bezeichnung Datenelement	Bereich von	Bereich bis
4408	BESOLDUNGSTABNR	0	999
4409	BG NUMMER	1	999
4411	ANZAHL 1 bis 23	1	23
4413	KZ VERWEILDAUER IN STUFE 1-5	1	5
4414	LEISTUNGSSTUFE 2-6	2	6
4416	KZ OED STUFEN 1-6	1	7
4417	ENTGELTGRUPPE 1-15	1	15
4421	OED BUND LAND	0	99
4422	OED GRUPPE 1	0	99
4423	OED SPARTE	0	99
4424	OED TARIFTAB NUMMER	0	999
4435	KZ_OED_ABR_5964	0	999
4436	KZ_OED_ABR_5965	0	999
4437	KZ_OED_ABR_5967	0	999
4438	KZ_OED_ABR_5971	0	999
4440	KZ_OED_ABR_5972	0	999
4441	KZ_OED_ABR_5974	0	999
4458	KZ_SV_KK_LFD_NUMMER	0	999
4459	KZ_JAWE_ANZEIGEN	0	99999
4467	ANZAHL 1 bis 7	1	7
4480	ANZAHL 0 bis 24	0	24
4484	ANZAHL 05 POSITIV	0	99999
4488	ANZAHL 0 bis 35	0	35
4489	GELDWERT DECIMAL 07.2	-9999999.99	9999999.99
4499	VERTRAG NUMMER	1	9999
4502	NETTOABZUG DARLEHEN	9000	9799
4502	NETTOABZUG DARLEHEN	9993	9993
4510	ANZAHL 1 bis 5	1	5
4511	ANZAHL 01.2 POSITIV	0	9.99
4517	PFAENDUNG VWL VERTRAGSNUMMER	1	3
4528	ANZAHL 03.3 POSITIV	0	999.999
4531	ANZAHL 06.2 POSITIV	0	999999.99
4532	ANZAHL 07.2 POSITIV	0	9999999.99
4536	STATUS_HIST 0 bis 3	0	3
4537	ANZAHL 05.2 NEGATIV	-99999.99	99999.99
4539	ANZAHL 09.2 POSITIV	0	999999999.99
4545	ANZAHL 01 POSITIV NUMERISCH ALS CHAR	0	9
4549	ANZAHL 1 bis 9999	1	9999
4551	ANZAHL 01.2 1 BIS 7	1.00	7.00
4553	NETTOBEZUG/-ABZUG BWD	1	9799
4553	NETTOBEZUG/-ABZUG BWD	9976	9999
4571	ANZAHL 05 POSITIV OHNE NULL	1	99999
4573	PROZENTSATZ 3.2 1.00 100.00	1.00	100.00
4579	GELDWERT POSITIV 03.2 GRÖßER GLEICH 300	300.00	999.99
4580	ARBEITSZEIT PRO WOCHE 0 bis 70	0	70.00
4586	ANZAHL 01.3 0.001 BIS 0.999	0.001	0.999
4655	ZEITDAUER IN STUNDEN 05.2	0.00	99999.99
4657	SV TAGE	0	30
4720	ZEITVERSATZ	0	4
4727	NR UV MITGLIEDSCHAFT	1	9999
4728	ANZAHL 05 POSITIV AB 10000	10000	99999
4729	BESCHAEFTIGUNGSBETRIEB 4-STELLIG	1	9999
4746	ANZAHL_KALENDERJAHRE_RUH_D	1	10
4752	A1_NUMMER_ENTSENDUNG	1	9999
4753	A1_NUMMER_AUSNAHMEVEREINB	1	9999

SSH

LODAS

Anhang A

Erläuterung der Eingabefelder

DEID	Bezeichnung Datenelement	Bereich von	Bereich bis
4754	A1_NUMMER_BESCHAEFTSTELLE	1	9999
4768	PROZENTSATZ 3.2 0.01 99.99	0.01	99.99
4786	PROZENTSATZ 3.2 67.00 - 100.00	67.00	100.00
4787	PROZENTSATZ 3.2 60.00 - 100.00	60.00	100.00
4792	ANZAHL 1 bis 99	1	99
4831	PROZENTSATZ 3 POSITIV BIS 100	1	100
4837	ANZAHL 1 bis 99999	1	99999

SSH

LODAS

Erläuterung der Eingabefelder

Anhang A

A.3 Beschreibung der Feldinhalte bei festgelegten Eingaben

128 NATIONALITÄTSKENNZEICHEN

Symbol	Bedeutung
A	Österreich
AFG	Afghanistan
AGO	Angola
AJ	Amerikanische Jungferninseln
AL	Albanien
AND	Andorra
ANG	Anguilla
ANT	Antigua und Barbuda
AQ	Antarktische Territorien
AQU	Äquatorialguinea
ARM	Armenien
AS	Amerikanisch-Samoa
ASE	Aserbaidschan
AU	Korallenmeer-, Ashmore- und Cartierinseln
AUS	Australien
AW	Aruba
AX	Åland
B	Belgien
BD	Bangladesch
BDS	Barbados
BER	Bermuda
BG	Bulgarien
BH	Belize
BHT	Bhutan
BIH	Bosnien und Herzegowina
BIO	Malediven
BJ	Britische Jungferninseln
BL	St. Barthélemy
BQ	Bonaire, Saba, St. Eustatius
BOL	Bolivien
BR	Brasilien
BRN	Bahrain
BRU	Brunei Darussalam
BS	Bahamas
BV	Bouvetinsel
BY	Weißrussland
C	Kuba
CAM	Kamerun
CC	Kokosinseln
CDN	Kanada
CH	Schweiz
CHD	Tschad
CI	Côte d'Ivoire
CL	Sri Lanka
CO	Kolumbien
COI	Cookinseln
CP	Clipperton
CR	Costa Rica
CV	Cabo Verde
CW	Curaçao
CX	Weihnachtsinsel

SSH

LODAS

Anhang A

Erläuterung der Eingabefelder

Symbol	Bedeutung
CY	Zypern
CZ	Tschechien
D	Deutschland
DK	Dänemark
DOM	Dominikanische Republik
DSC	Dschibuti
DY	Benin
DZ	Algerien
E	Spanien
EAK	Kenia
EAT	Tansania
EAU	Uganda
EC	Ecuador
EH	Westsahara
ERI	Eritrea
ES	El Salvador
EST	Estland
ET	Ägypten
ETH	Äthiopien
F	Frankreich
FAL	Falklandinseln
FG	Französisch-Guayana
FIN	Finnland
FJI	Fidschi
FL	Liechtenstein
FP	Französisch-Polynesien
FR	Färöer
GAB	Gabun
GB	Vereinigtes Königreich
GCA	Guatemala
GEO	Georgien
GG	Guernsey
GH	Ghana
GIB	Gibraltar
GR	Griechenland
GRO	Grönland
GS	Südgeorgien und die südlichen Sandwichinseln
GUA	Guadeloupe
GUB	Guinea-Bissau
GUM	Guam
GUY	Guyana
H	Ungarn
HCA	Honduras
HEL	St. Helena / Ascension / Tristan da Cunha
HKG	Hongkong
HM	Heard und McDonaldinseln
HR	Kroatien
HV	Burkina Faso
I	Italien
IL	Israel
IND	Indien
IO	Britisches Territorium im Indischen Ozean
IR	Iran
IRL	Irland
IRQ	Irak
IS	Island
J	Japan
JA	Jamaika

SSH

LODAS

Erläuterung der Eingabefelder

Anhang A

Symbol	Bedeutung
JE	Jersey
JOR	Jordanien
K	Kambodscha
KAI	Kaimaninseln
KAS	Kasachstan
KIB	Kiribati
KIS	Kirgisistan
KOM	Komoren
KOR	Korea, Demokratische Volksrepublik (Nordkorea)
KOS	Kosovo
KWT	Kuwait
L	Luxemburg
LAO	Laos
LAR	Libyen
LB	Liberia
LS	Lesotho
LT	Litauen
LV	Lettland
M	Malta
MA	Marokko
MAC	Macau
MAL	Malaysia
MAN	Insel Man
MAO	Oman
MAR	Marshallinseln
MAT	Martinique
MAY	Mayotte
MC	Monaco
MD	Moldau
MEX	Mexiko
MF	St. Martin (französischer Teil)
MIK	Mikronesien
MK	Nordmazedonien
MNE	Montenegro
MON	Mongolei
MOT	Montserrat
MOZ	Mosambik
MS	Mauritius
MW	Malawi
MYA	Myanmar
N	Norwegen
NAU	Nauru
NEP	Nepal
NF	Norfolkinseln
NIC	Nicaragua
NIU	Niue
NKA	Neukaledonien
NL	Niederlande
NL	Niederländische Antillen
NMA	Nördliche Marianen
NZ	Neuseeland
OTI	Timor-Leste
P	Portugal
PA	Panama
PAL	Palau
PE	Peru
PIE	St. Pierre und Miquelon
PIT	Pitcairnsinseln

SSH

LODAS

Anhang A

Erläuterung der Eingabefelder

Symbol	Bedeutung
PK	Pakistan
PL	Polen
PNG	Papua-Neuguinea
PRI	Puerto Rico
PSE	Palästinensische Gebiete
PY	Paraguay
QAT	Katar
RA	Argentinien
RB	Botsuana
RCA	Zentralafrikanische Republik
RCB	Kongo
RCH	Chile
REU	Réunion
RG	Guinea
RH	Haiti
RI	Indonesien
RIM	Mauretanien
RL	Libanon
RM	Madagaskar
RMM	Mali
RN	Niger
RO	Rumänien
ROK	Korea, Republik (Südkorea)
ROU	Uruguay
RP	Philippinen
RSM	San Marino
RU	Burundi
RUS	Russische Föderation
RWA	Ruanda
S	Schweden
SAU	Saudi-Arabien
SCN	St. Kitts und Nevis
SDN	Sudan
SGP	Singapur
SJ	Svalbard und Jan Mayen
SK	Slowakei
SLO	Slowenien
SME	Suriname
SN	Senegal
SOL	Salomonen
SP	Somalia
SRB	Serbien
SSD	Südsudan
STP	São Tomé und Príncipe
SWA	Namibia
SWZ	Eswatini
SX	St. Martin (niederländischer Teil)
SY	Seychellen
SYR	Syrien
T	Thailand
TAD	Tadschikistan
TF	Französische Süd- und Antarktisgebiete
TG	Togo
TJ	China
TN	Tunesien
TOK	Tokelau
TON	Tonga
TR	Türkei

SSH

LODAS

Erläuterung der Eingabefelder

Anhang A

Symbol	Bedeutung
TT	Trinidad und Tobago
TUC	Turks- und Caicosinseln
TUR	Turkmenistan
TUV	Tuvalu
TWN	Taiwan
UA	Ukraine
UAE	Vereinigte Arabische Emirate
UM	Navassa / kleinere amerikanische Überseeinseln
USA	Vereinigte Staaten
USB	Usbekistan
V	Vatikanstadt
VAN	Vanuatu
VN	Vietnam
WAG	Gambia
WAL	Sierra Leone
WAN	Nigeria
WD	Dominica
WF	Wallis und Futuna
WG	Grenada
WL	St. Lucia
WS	Samoa
WV	St. Vincent und die Grenadinen
YEM	Jemen
YU	Jugoslawien
YV	Venezuela
Z	Sambia
ZA	Südafrika
ZRE	Kongo, Demokratische Republik
ZW	Simbabwe

440 KENNZEICHEN JA/NEIN

Symbol	Bedeutung
0	Nein
1	Ja

916 BUNDESLAND/KIRCHENLAND NUM

Symbol	Bedeutung
1	Baden-Württemberg
2	Bayern
3	Berlin
4	Bremen
5	Hamburg
6	Hessen
7	Niedersachsen
8	Nordrhein-Westfalen
9	Rheinland-Pfalz
10	Saarland
11	Schleswig-Holstein
42	Brandenburg
43	Mecklenburg-Vorpommern
44	Sachsen
45	Sachsen-Anhalt

SSH

LODAS

Anhang A

Erläuterung der Eingabefelder

Symbol	Bedeutung
46	Thüringen

1825 TAG IN DER WOCHE

Symbol	Bedeutung
Mo	Montag
Di	Dienstag
Mi	Mittwoch
Do	Donnerstag
Fr	Freitag
Sa	Samstag
So	Sonntag

4001 KENNZEICHEN AZK - ART DER IST-STUNDEN

Symbol	Bedeutung
0	keine Stunden für Arbeitszeitkonto
1	geleistete Stunden für Arbeitszeitkonto
2	Fehlzeitstunden für Arbeitszeitkonto

4002 KENNZEICHEN BERECHNUNG VON WG/ZWG UND WAG

Symbol	Bedeutung
0	keine Berechnung Wintergeld / kein Sollentgelt
1	Std. mit Wintergeld / kein Sollentgelt
2	Stunden mit Wintergeld / Betrag für Sollentgelt
3	Stunden ohne Wintergeld / Betrag für Sollentgelt
4	keine Berechnung Wintergeld / Betrag für Sollentgelt

4003 GESCHLECHT NATÜRLICHE PERSON – NUMERISCH

Symbol	Bedeutung
0	Männlich
1	Weiblich
2	Divers
3	Unbestimmt

4004 KENNZEICHEN VERW. VON STUNDEN UND BETRÄGEN

Symbol	Bedeutung
0	keine Verteilung von Stunden und Beträgen
1	Stunden verwenden für VWL, Beträge für Urlaubsentgelt, ZVK und Berufsgen.
3	Betrag verwenden für Berufsgenossenschaft
4	Betrag verwenden für ZVK
5	Betrag verwenden für Urlaubsentgelt
6	Betrag verwenden für Urlaubsentgelt, ZVK und Berufsgen.

SSH

LODAS

Erläuterung der Eingabefelder

Anhang A

4006 KENNZEICHEN STEUERUNG DURCHSCHN.SPEICHER 1

Symbol	Bedeutung
0	keine Speicherung
1	Speicherung soll Stunden, Tage und Betrag umfassen
2	Speicherung soll Betrag umfassen
3	Speicherung soll Stunden und Tage umfassen
4	Speicherung soll Kalendertage und Betrag umfassen

4007 KENNZEICHEN STEUERUNG DURCHSCHN.SPEICHER 5

Symbol	Bedeutung
0	keine Speicherung
1	Speicherung soll Stunden, Tage und Betrag umfassen
2	Speicherung soll Betrag umfassen
3	Speicherung soll Stunden und Tage umfassen
4	Speicherung soll Kalendertage und Betrag umfassen

4008 KENNZEICHEN STEUERUNG DURCHSCHN.SPEICHER 2

Symbol	Bedeutung
0	keine Speicherung
1	Speicherung soll Stunden und Betrag umfassen
2	Speicherung soll Betrag umfassen
3	Speicherung soll Stunden umfassen

4009 KENNZEICHEN STEUERUNG DURCHSCHN.SPEICHER 3

Symbol	Bedeutung
0	keine Speicherung
1	Speicherung soll Stunden und Betrag umfassen
2	Speicherung soll Betrag umfassen
3	Speicherung soll Stunden umfassen

4010 KENNZEICHEN STEUERUNG DURCHSCHN.SPEICHER 4

Symbol	Bedeutung
0	keine Speicherung
1	Speicherung soll Stunden, Tage und Betrag umfassen
2	Speicherung soll Betrag umfassen
3	Speicherung soll Stunden und Tage umfassen
4	Speicherung soll Kalendertage und Betrag umfassen

SSH

LODAS

Anhang A

Erläuterung der Eingabefelder

4012 KENNZEICHEN GRUNDLOHNBEZÜGE

Symbol	Bedeutung
0	kein Grundlohnbezug
1	Basislohn
2	Grundlohnzusatz, laufender Monat
3	Grundlohnzusatz, Vormonat
4	Grundlohnzusatz, Folgemonat

4013 KENNZEICHEN PERS. LOHNVERÄND. / ZUSCHLAG

Symbol	Bedeutung
0	keine pers. Lohnveränderung / Zuschlag
1	pers. Zuschlag wird zu Faktor addiert
2	pers.Lohnveränderung in Prozent durchführen
3	pers.Zuschlag addieren und Lohnveränderung durchführen

4014 KENNZEICHEN PFÄNDBARKEIT DES BEZUGS

Symbol	Bedeutung
0	nicht f. Pfändung zulässig/Unterhaltspf.: nicht f. Pfändung zulässig
1	voll pfändbar/Unterhaltspf.: voll pfändbar
2	halb pfändbar/Unterhaltspf.: 3/4-pfändbar
3	nicht pfändbar/Unterhaltspf.: nicht pfändbar
4	nicht pfändbar/Unterhaltspf.: halb pfändbar

4016 KENNZEICHEN STUNDENSTATISTIK LKTO UND B/N

Symbol	Bedeutung
0	keine Stundenangabe
1	bezahlte Stunden und Zeitlohnstunden
2	bezahlte Stunden und Überstunden
3	bezahlte Stunden und Krankheitsstd.
4	bezahlte Stunden und Urlaubsstunden
5	bezahlte Stunden, Überstunden, Zeitlohnstd.
6	bezahlte Stunden
7	Zeitlohnstunden
8	Überstunden
9	bezahlte Stunden und Freistellungs-/Feiertagsstd.
10	bezahlte Zuschlagsstunden
11	bezahlte Überstundenzuschläge

4017 KENNZEICHEN VERTEILUNG KOST/KOTR

Symbol	Bedeutung
0	keine Verteilung
1	Verteilung Betrag und Stunden
2	Verteilung Betrag

SSH

LODAS

Erläuterung der Eingabefelder

Anhang A

Symbol	Bedeutung
3	Verteilung Stunden

4018 KENNZEICHEN ZUSCHLAGSMONAT

Symbol	Bedeutung
0	SFN-Zuschlag des laufenden Monats
1	SFN-Zuschlag des Vormonats

4020 KENNZEICHNUNG MONAT FÜR TERMINANGABE

Symbol	Bedeutung
0	Vormonat des Abrechnungsmonats im Vorlauf
1	laufender Monat = Abrechnungsmonat im Vorlauf
2	Folgemonat des Abrechnungsmonats im Vorlauf

4023 KENNZEICHEN LOHNSTEUERJAHRESAUSGLEICH

Symbol	Bedeutung
0	Kein Lohnsteuer-Jahresausgleich
1	Lohnsteuer-Jahresausgleich
2	LSt-Jahresausgleich gemäß R 42b Abs. 3 LStR

4025 KENNZ. UMRECHN. FESTBEZÜGE BEI TEILMONATEN

Symbol	Bedeutung
0	Betrag x zu bez. Kalendertage / 30 Tage
1	Betrag x zu bez. Kalendertage / tats. Tage Monat
2	Betrag x Resttage (Mon.=30 Tg.) / 30 Tage
3	Betrag x zu bez. Arbeitstage / mtl. Arbeitstage
4	Betrag - (Betrag / 30 x Fehltage)

4026 KENNZ. VERTEILUNG AG-ANTEILE AUF KOST

Symbol	Bedeutung
0	keine Verteilung
1	Verteilung SV-AG-Anteil
2	Verteilung pauschale Steuern
3	Verteilung SV-AG-Anteil u.pauschale Steuern

4027 KENNZEICHEN MONATLICH/JÄHRLICH

Symbol	Bedeutung
0	monatlich
1	jährlich

SSH

LODAS

4029 KENNZEICHEN AUFSCHLAGSERMITTLUNG

Symbol	Bedeutung
0	Keine Aufschlagsermittlung
1	Tagessatz
2	Stundensatz
3	Prozentsatz West
4	Prozentsatz Ost

4032 KENNZ. AUSDRUCK ARBEITSZEITKONTO JE AN

Symbol	Bedeutung
0	monatl. Druck der Liste "AZK je AN"
1	Druck der Liste "AZK je AN" bei Beendigung AZK
2	Druck der Liste "AZK je AN" mit der Dez.Abr.

4033 KENNZEICHEN VERSANDADRESSE FÜR ADRESSBLATT

Symbol	Bedeutung
0	Adressblatt mit MAD erstellen
1	Adressblatt mit individueller Adresse erstellen

4035 KENNZ. BANK ZVK/URL.KASSE WINTERBAUUMLAGE

Symbol	Bedeutung
0	nicht aktiviert
3	BHG/BHG Berlin: Dt. Zentral-Genossenschaftsb. (Entfallen ab 2010)
5	BHG/BHG Berlin: LB Hessen-Thüringen
6	Maler/Lackierer: Commerzbank
7	Maler u. BHG: Commerzbank/LB Hessen-Thüringen
8	Steinmetz/BHG u. Maler Berlin: Dresdner Bank/LB Hessen-Thüringen/Commerzbank
9	BNG: Bankverbindung ZVK bzw. Winterbeschäftigungs-Umlage MD

4040 KENNZEICHEN NEIN/JA

Symbol	Bedeutung
0	Ja
1	Nein

4041 KENNZEICHEN KRANKENKASSENART

Symbol	Bedeutung
0	Beitragsnachweis für Krankenkasse ohne Umlage

SSH

LODAS

Erläuterung der Eingabefelder

Anhang A

Symbol	Bedeutung
1	Beitragsnachweis für Krankenkasse mit Umlage
2	Beitragsnachweis für Seekasse (Durchschnittsheuer)
3	Beitragsnachweis für Ausgleichskasse der Augenoptiker
5	Beitragsnachweis für Versorgungsbezüge
7	Beitragsnachweis für geringfügig Beschäftigte

4042 KENNZ. UMLAGEBEITRÄGE / VERSORGUNGSWERK

Symbol	Bedeutung
0	kein Versorgungswerk
2	Versorgungswerk

4046 ABRECHNUNGSNUMMER LOHN-MONATSABRECHNUNG

Symbol	Bedeutung
400	Erstabrechnung komplett
401	Erstabrechnung 1. Gruppe
402	Erstabrechnung 2. Gruppe
403	Vorwegabrechnung
405	Vorschussabruf
406	Nachberechnung
410	Wiederabrechnung komplett
411	Wiederabrechnung 1. Gruppe
412	Wiederabrechnung 2. Gruppe
413	Wiederabrechnung einzelne PNR

4049 TARIFART

Symbol	Bedeutung
1	Grundvergütung
2	Ortszuschlag
3	Allgemeiner Zuschlag
4	Stundenvergütung

4064 KENNZEICHEN EINZEL- ODER SAMMELGANG

Symbol	Bedeutung
0	Sammelgang
1	Einzelgang

4065 ARBEITSZEITKONTO-MODELL (MPD)

Symbol	Bedeutung
0	kein Arbeitszeitkonto
11	manuelles AZK - Stunden ohne Bewertung
12	manuelles AZK - Stunden und Beträge

SSH

LODAS

Anhang A

Erläuterung der Eingabefelder

Symbol	Bedeutung
51	AZK-Modell Bauhauptgewerbe (Altregelung)
52	Ansparkonto Bauhauptgewerbe (tarifl. Arbeitsz.)
53	Ausgleichskonto Baugewerbe (Monatslohn)
99	Ende des AZK mit dem zuletzt abger. Monat
4071	KENNZEICHEN AUTOM. ANSTOSS 13. MEK MPD

Symbol	Bedeutung
0	keine Berechnung
1	autom. Anstoß 13. MEK, Auszahl. in zwei Teilbeträgen
2	autom. Anstoß 13. MEK, Auszahl. in voller Höhe
3	autom. Anstoß 13. MEK, Auszahl. Mind.betrag in zwei Teilbeträgen
4	autom. Anstoß 13. MEK, Auszahl. Mind.betrag in voller Höhe

4072 MONAT INNERH. JAHR ABSTRAKT MIT NULL

Symbol	Bedeutung
1	Januar
2	Februar
3	März
4	April
5	Mai
6	Juni
7	Juli
8	August
9	September
10	Oktober
11	November
12	Dezember

4073 KENNZEICHEN ZEITGRADERMITTLUNG

Symbol	Bedeutung
0	Akkordmin. x 100 / gebrauchte Zeit
1	Akkorddurchschn.-Faktor x 100 / Akkordfaktor

4074 MINUTENART NUMERISCH

Symbol	Bedeutung
0	Industrieminuten
1	Echte Minuten

4076 KENNZEICHEN MONATSLÖHNER

Symbol	Bedeutung
0	keine Abrechnung von Monatslöhnern
1	Abrechnung von Monatslöhnern
2	Abrech. Monatslöhnern Nordrhein-Westfalen

SSH

LODAS

Erläuterung der Eingabefelder

Anhang A

4077 KENNZEICHEN MONATSLOHN LEISTUNGSZUSCHLAG

Symbol	Bedeutung
0	Berechnung des durchschnittl. Verdienstgrads des Referenzzeitraumes
1	Berechnung des durchschnittl. Verdienstgrads des Referenzzeitraumes
2	Berechnung des ermittelten Verdienstgrads aus Verdiensten

4078 KENNZEICHEN MONATSLOHN UNBEZ. AUSF.ZEITEN

Symbol	Bedeutung
0	festе Bestandteile des Monatslohns / Individuelle regelmäßige mtl. Arbeitszeit
2	festе Bestandteile des Monatslohns / Sollarbeitsstunden

4079 KENNZ. MONATSLOHN ZUSCHL. REF.ZEITRAUM MPD

Symbol	Bedeutung
0	Vormonat
2	2 Monate zurück
3	3 Monate zurück

4085 KENNZEICHEN LEISTUNGSRUPPE FÜR KUG/WAG

Symbol	Bedeutung
0	keine abweichende Steuerklasse für Kug
1	Steuerklasse I und IV
2	Steuerklasse II
3	Steuerklasse III (in Sonderfällen auch I und II)
4	Steuerklasse V
5	Steuerklasse VI

4087 LOHNARTEN FAKTORSCHLÜSSEL

Symbol	Bedeutung
0	kein Faktor (Standard autom. Lohnarten)
1	Stundenlohn 1
2	Stundenlohn 2
3	Stundenlohn 3
4	Akkordfaktor
10	Festbetrag
19	Durchschnitt 1 des laufenden Monats
20	Durchschnitt 1 des Vormonats
21	Durchschnitt 1 der letzten 2 Monate
22	Durchschnitt 1 der letzten 3 Monate

SSH

LODAS

Anhang A

Erläuterung der Eingabefelder

Symbol	Bedeutung
23	Durchschnitt 1 der letzten 4 Monate
24	Durchschnitt 1 der letzten 5 Monate
25	Durchschnitt 1 der letzten 6 Monate
26	Durchschnitt 1 der letzten 7 Monate
27	Durchschnitt 1 der letzten 8 Monate
28	Durchschnitt 1 der letzten 9 Monate
29	Durchschnitt 1 der letzten 10 Monate
30	Durchschnitt 1 der letzten 11 Monate
31	Durchschnitt 1 der letzten 12 Monate
39	Durchschnitt 2 des laufenden Monats
40	Durchschnitt 2 des Vormonats
41	Durchschnitt 2 der letzten 2 Monate
42	Durchschnitt 2 der letzten 3 Monate
43	Durchschnitt 2 der letzten 4 Monate
44	Durchschnitt 2 der letzten 5 Monate
45	Durchschnitt 2 der letzten 6 Monate
46	Durchschnitt 2 des Vormonats
49	Durchschnitt 3 des laufenden Monats
50	Durchschnitt 3 des Vormonats
51	Durchschnitt 3 der letzten 2 Monate
52	Durchschnitt 3 der letzten 3 Monate
60	Faktor für Mehrarbeit
61	Akkordfaktor für Zuschläge
62	Akkordfaktor für Zuschläge
63	Berechnung des zusätzl. Urlaubsgeldes
64	Berechnung betriebliche Sonderzahlungen
65	Berechn. Mehrarbeit. Sonn- und Feiertage
66	Berechnung der Zuschläge Mehrarbeit
67	Faktor für Mehrarbeit, 2. Lohngruppe
68	Betriebl. Sonderz. Nordrhein-Westfalen
70	Stundenlohntabelle Nr. 70
71	Stundenlohntabelle Nr. 71
72	Stundenlohntabelle Nr. 72
73	Stundenlohntabelle Nr. 73
74	Stundenlohntabelle Nr. 74
75	Stundenlohntabelle Nr. 75
76	Stundenlohntabelle Nr. 76
77	Stundenlohntabelle Nr. 77
78	Stundenlohntabelle Nr. 78
79	Stundenlohntabelle Nr. 79
80	Stundenlohntabelle Nr. 80
81	Stundenlohntabelle Nr. 81
82	Stundenlohntabelle Nr. 82
83	Stundenlohntabelle Nr. 83
84	Stundenlohntabelle Nr. 84
85	Stundenlohntabelle Nr. 85
86	Stundenlohntabelle Nr. 86
87	Stundenlohntabelle Nr. 87
88	Stundenlohntabelle Nr. 88
89	Stundenlohntabelle Nr. 89
90	Stundenlohntabelle Nr. 90
91	Stundenlohntabelle Nr. 91
92	Stundenlohntabelle Nr. 92
93	Stundenlohntabelle Nr. 93
94	Stundenlohntabelle Nr. 94
95	Stundenlohntabelle Nr. 95
96	Stundenlohntabelle Nr. 96
97	Stundenlohntabelle Nr. 97

SSH

LODAS

Erläuterung der Eingabefelder

Anhang A

Symbol	Bedeutung
98	Stundenlohtabelle Nr. 98
99	Stundenlohtabelle Nr. 99
100	Durchschnitt 4 des laufenden Monats
101	Durchschnitt 4 des Vormonats
102	Durchschnitt 4 der letzten 2 Monate
103	Durchschnitt 4 der letzten 3 Monate
104	Durchschnitt 4 der letzten 4 Monate
105	Durchschnitt 4 der letzten 5 Monate
106	Durchschnitt 4 der letzten 6 Monate
107	Durchschnitt 4 der letzten 7 Monate
108	Durchschnitt 4 der letzten 8 Monate
109	Durchschnitt 4 der letzten 9 Monate
110	Durchschnitt 4 der letzten 10 Monate
111	Durchschnitt 4 der letzten 11 Monate
112	Durchschnitt 4 der letzten 12 Monate
120	Durchschnitt 5 des laufenden Monats
121	Durchschnitt 5 des Vormonats
122	Durchschnitt 5 der letzten 2 Monate
123	Durchschnitt 5 der letzten 3 Monate
124	Durchschnitt 5 der letzten 4 Monate
125	Durchschnitt 5 der letzten 5 Monate
126	Durchschnitt 5 der letzten 6 Monate
127	Durchschnitt 5 der letzten 7 Monate
128	Durchschnitt 5 der letzten 8 Monate
129	Durchschnitt 5 der letzten 9 Monate
130	Durchschnitt 5 der letzten 10 Monate
131	Durchschnitt 5 der letzten 11 Monate
132	Durchschnitt 5 der letzten 12 Monate
150	Faktor Aufschlag Urlaub/Krankheit
151	Stundenvergütung laufender Monat
152	Stundenvergütung Vormonat
153	Stundenvergütung Vorvormonat
154	Stundenvergütung 3 Monate zurück
160	Durchschnitt 6 des laufenden Monats
161	Durchschnitt 6 des Vormonats
162	Durchschnitt 6 der letzten 2 Monate
163	Durchschnitt 6 der letzten 3 Monate
164	Durchschnitt 6 der letzten 4 Monate
165	Durchschnitt 6 der letzten 5 Monate
166	Durchschnitt 6 der letzten 6 Monate
167	Durchschnitt 6 der letzten 7 Monate
168	Durchschnitt 6 der letzten 8 Monate
169	Durchschnitt 6 der letzten 9 Monate
170	Durchschnitt 6 der letzten 10 Monate
171	Durchschnitt 6 der letzten 11 Monate
172	Durchschnitt 6 der letzten 12 Monate
173	Durchschnitt 7 des laufenden Monats
174	Durchschnitt 7 des Vormonats
175	Durchschnitt 7 der letzten 2 Monate
176	Durchschnitt 7 der letzten 3 Monate
177	Durchschnitt 7 der letzten 4 Monate
178	Durchschnitt 7 der letzten 5 Monate
179	Durchschnitt 7 der letzten 6 Monate
180	Durchschnitt 7 der letzten 7 Monate
181	Durchschnitt 7 der letzten 8 Monate
182	Durchschnitt 7 der letzten 9 Monate
183	Durchschnitt 7 der letzten 10 Monate
184	Durchschnitt 7 der letzten 11 Monate

SSH

LODAS

Anhang A

Erläuterung der Eingabefelder

Symbol	Bedeutung
185	Durchschnitt 7 der letzten 12 Monate
186	Durchschnitt 8 des laufenden Monats
187	Durchschnitt 8 des Vormonats
188	Durchschnitt 8 der letzten 2 Monate
189	Durchschnitt 8 der letzten 3 Monate
190	Durchschnitt 8 der letzten 4 Monate
191	Durchschnitt 8 der letzten 5 Monate
192	Durchschnitt 8 der letzten 6 Monate
193	Durchschnitt 8 der letzten 7 Monate
194	Durchschnitt 8 der letzten 8 Monate
195	Durchschnitt 8 der letzten 9 Monate
196	Durchschnitt 8 der letzten 10 Monate
197	Durchschnitt 8 der letzten 11 Monate
198	Durchschnitt 8 der letzten 12 Monate
199	Durchschnitt 9 des laufenden Monats
200	Durchschnitt 9 des Vormonats
201	Durchschnitt 9 der letzten 2 Monate
202	Durchschnitt 9 der letzten 3 Monate
203	Durchschnitt 9 der letzten 4 Monate
204	Durchschnitt 9 der letzten 5 Monate
205	Durchschnitt 9 der letzten 6 Monate
206	Durchschnitt 9 der letzten 7 Monate
207	Durchschnitt 9 der letzten 8 Monate
208	Durchschnitt 9 der letzten 9 Monate
209	Durchschnitt 9 der letzten 10 Monate
210	Durchschnitt 9 der letzten 11 Monate
211	Durchschnitt 9 der letzten 12 Monate
212	Durchschnitt 10 des laufenden Monats
213	Durchschnitt 10 des Vormonats
214	Durchschnitt 10 der letzten 2 Monate
215	Durchschnitt 10 der letzten 3 Monate
216	Durchschnitt 10 der letzten 4 Monate
217	Durchschnitt 10 der letzten 5 Monate
218	Durchschnitt 10 der letzten 6 Monate
219	Durchschnitt 10 der letzten 7 Monate
220	Durchschnitt 10 der letzten 8 Monate
221	Durchschnitt 10 der letzten 9 Monate
222	Durchschnitt 10 der letzten 10 Monate
223	Durchschnitt 10 der letzten 11 Monate
224	Durchschnitt 10 der letzten 12 Monate

4088 KENNZEICHEN AUTOM. ANSTOSS 13. MEK PSD

Symbol	Bedeutung
0	autom. Anstoß des 13. MEK gem. Schlüsselung MD
1	keine Berechnung
2	autom. Anstoß 13. MEK, Auszahl. in voller Höhe
3	autom. Anstoß 13. MEK, Auszahl. in zwei Teilbeträgen
4	autom. Anstoß 13. MEK, Auszahl. Mind.betrag in zwei Teilbeträgen
5	autom. Anstoß 13. MEK, Auszahl. Mind.betrag in voller Höhe

4089 KENNZ. MONATSLohn ZUSCHL. REF.ZEITR. PSD

SSH

LODAS

Erläuterung der Eingabefelder

Anhang A

Symbol	Bedeutung
0	Referenzzeitraum gemäß Mandantendaten
1	Vormonat
2	2 Monate zurück
3	3 Monate zurück

4090 KENNZEICHEN MONATSLOHN LEIST.ZUSCHL. PSD

Symbol	Bedeutung
0	Berechnung Leistungszuschlag gem. Mandantendaten
1	Berechnung des durchschnittl. Verdienstgrads des Referenzzeitraumes
2	Berechnung des ermittelten Verdienstgrads aus Verdiensten

4091 KENNZ. MONATSLOHN UNBEZ. AUSF.ZEITEN PSD

Symbol	Bedeutung
0	unbez. Ausfallzeiten gemäß Mandantendaten
1	festе Bestandteile des Monatslohns / Individuelle regelmässige mtl. Arbeitszeit
2	festе Bestandteile des Monatslohns / Sollarbeitsstunden

4092 SV-SCHLÜSSEL GERINGVERDIENER

Symbol	Bedeutung
0	kein Geringverdiener/-fügigkeit
1	Geringverdiener
2	geringf. entlohnter Besch., meldepfl.
3	kurzfr. Beschäftigter, meldepflichtig

4095 SV-SCHLÜSSEL UMLAGEPFLICHT

Symbol	Bedeutung
0	nicht umlagepflichtig
1	Umlage 1 und 2
2	Umlage 2

4096 KENNZEICHEN SV-RECHTLICHE BEHANDLUNG

Symbol	Bedeutung
0	Abrechnung laut Länderschlüssel MAD
1	Anwendung der SV-Bestimmungen Ost
2	Anwendung der SV-Bestimmungen West

4097 RENTENVERSICHERUNGS-BEITAGSGRUPPE

Symbol	Bedeutung
0	Arbeiter
1	Angestellte

SSH

LODAS

Anhang A

Erläuterung der Eingabefelder

Symbol	Bedeutung
2	gewerblicher Auszubildender/geringverdienender Praktikant
3	kaufmännischer Auszubildender/ geringverdienender Praktikant
4	geringf. Beschäft. (Arb.), ggf. Pauschalierung
5	geringf. Beschäft. (Ang.), ggf. Pauschalierung
6	RV-Beitrag an ein Versorgungswerk
7	kurzfr. Besch. mit Pauschalverst. (Arbeiter)
8	kurzfr. Besch. mit Pauschalverst. (Angest.)
9	permanenter Lohnsteuer-Jahresausgleich für kurzfr. Besch.

4104 KENNZEICHEN HEIMARBEIT

Symbol	Bedeutung
0	keine Heimarbeiterabrechnung
1	Arbeitnehmer ist Heimarbeiter

4105 KENNZEICHEN BERECHNUNG UMLAGE ZVK (PSD)

Symbol	Bedeutung
0	Berechnung gemäß MPD-Schlüsselung
1	Pauschal. bis 89,48 EUR mtl.
2	Pauschal. bis 1752 EUR, darüber st.frei U-Kasse
3	Pauschal. bis 1752 EUR, darüber st.pfl.
4	Pauschalierung bis 2148 EUR
5	Pauschal. mtl. eig. Grenze, darüber st.pfl.
6	Pauschal. bis 92,03 EUR mtl.
7	Pauschal. mtl. eig. Grenze, darüber st.frei U-Kasse
8	Pauschal. mtl. eig. Grenze, kein überst. Beitrag
9	keine Berechnung

4106 KENNZEICHEN FÜR BERECHN. UMLAGE ZVK (MPD)

Symbol	Bedeutung
0	keine Berechnung
1	Pauschal. bis 89,48 EUR mtl.
2	Pauschal. bis 1752 EUR, darüber st.frei U-Kasse
3	Pauschal. bis 1752 EUR, darüber st.pfl.
4	Pauschalierung bis 2148 EUR
5	Pauschal. mtl., eig.Grenze, darüber st.pfl.
6	Pauschal. bis 92,03 EUR mtl.
7	Pauschal. mtl., eig.Grenze, darüber st.frei U-Kasse
8	Pauschal. mtl. eig. Grenze, kein überst. Beitrag

4108 KENNZEICHEN NETTOABZ. VWL BAULOHN

Symbol	Bedeutung
0	keine Berechnung
1	1. Vertrag (Schlüssel 1)

SSH

LODAS

Erläuterung der Eingabefelder

Anhang A

Symbol	Bedeutung
2	1. Vertrag (Schlüssel 2)
3	2. Vertrag (Schlüssel 3)
4	2. Vertrag (Schlüssel 4)
5	3. Vertrag (Schlüssel 5)
6	3. Vertrag (Schlüssel 6)

4109 KENNZEICHEN VWL VERTRAGSART

Symbol	Bedeutung
0	Vertragsart ist VWL - Geldsparvertrag, Kapitalversicherung
1	Vertragsart ist VWL - Bausparvertrag
2	Vertragsart ist VWL - Vermögensbeteiligung

4113 ARBEITSZEITKONTO-MODELL (PSD)

Symbol	Bedeutung
0	Arbeitszeitkonto gemäß Schlüsselung MPD
11	manuelles AZK - Stunden ohne Bewertung
12	manuelles AZK - Stunden und Beträge
51	AZK-Modell Bauhauptgewerbe (Altregelung)
52	Ansparkonto Bauhauptgewerbe (tarifl. Arbeitsz.)
53	Ausgleichskonto Baugewerbe (Monatslohn)
98	kein Arbeitszeitkonto
99	Ende des AZK mit dem zuletzt abger. Monat

4118 KENNZEICHEN BEHINDERUNG

Symbol	Bedeutung
0	Keine Behindertenabrechnung
1	Behinderte Menschen in geschützten Einrichtungen
2	Behinderte Menschen in berufsfördernden Einrichtungen

4120 KENNZEICHEN ABRECHNUNG SFN-ZUSCHLÄGE

Symbol	Bedeutung
0	Abrechnung gemäß Schlüsselung MPD
1	Abrechnung von SFN-Zuschlägen
2	keine Abrechnung von SFN-Zuschlägen

4123 KENNZEICHEN ORTSZUSCHLAG – GRUNDBETRAG

Symbol	Bedeutung
0	normaler Grundbetrag
1	Ledige in Gemeinschaftsunterkünften
9	kein Grundbetrag

SSH

LODAS

Anhang A

Erläuterung der Eingabefelder

4124 KENNZEICHEN ORTSZUSCHLAG – EHEGATTENANTEIL

Symbol	Bedeutung
0	kein Ehegattenanteil
1	1/1 Ehegattenanteil
2	1/2 Ehegattenanteil
3	1/3 Ehegattenanteil

4126 KENNZEICHEN KAMMERBEITRAG BREMEN/SAARLAND

Symbol	Bedeutung
0	keine Beitragspflicht
1	beitragspflichtig, Bremen=Arb.; Saarl.=alle AN
2	beitragspflichtig, Bremen=Angestellte

4127 KENNZ. ABRUF BEI ABR. ZU UNTERSCH. TERMIN.

Symbol	Bedeutung
0	Erstabrechnung komplett bzw. keine Eingabe
1	Erstabrechnung 1. Gruppe
2	Erstabrechnung 2. Gruppe
3	Vorwegabrechnung, vor Erstabrechnung komplett oder 1. Gruppe
4	Vorwegabrechnung, vor Erstabrechnung 2. Gruppe

4128 KENNZEICHEN ÜBERSTUNDENERMITTLUNG (PSD)

Symbol	Bedeutung
0	Überstd. erm. gemäß Mandantendaten
1	Überstd.erm. ohne Fehlzeitverrechnung
2	Überstd.erm. mit Fehlzeitenverrechnung (AS = FE, FU)
3	keine Überstundenermittlung
4	Überstd.erm. mit Fehlzeitenverrechnung (AS = FU)

4130 KENNZEICHEN AUTOM. AUSGLEICH AZK

Symbol	Bedeutung
0	autom. Ausgleich AZK gemäß Mandantendaten
1	autom. Ausgleich bei Ende des AZK
2	kein autom. Ausgleich AZK
3	autom. Ausgleich ohne Berechn. der Überstd.zuschläge

4133 KENNZ. ANDRUCK KOSTENSTELLE AUF BUCH.BELEG

Symbol	Bedeutung
--------	-----------

SSH

LODAS

Erläuterung der Eingabefelder

Anhang A

Symbol	Bedeutung
0	kein Ausdruck
1	Kostenstelle in KOST1
2	Kostenstelle in KOST2
3	Kostenstelle in KOST1, Kostenträger in KOST2
4	Kostenträger in KOST1, Kostenstelle in KOST 2
5	Kostenträger in KOST 2
6	Kostenträger in KOST 1

4134 KENNZEICHEN RUNDUNGSPRINZIP

Symbol	Bedeutung
0	Tabellenwerte sollen kaufmännisch gerundet werden
1	Tabellenwerte sollen konstant aufgerundet werden
2	Tabellenwerte sollen konstant abgerundet werden

4135 KENNZEICHEN RUNDUNGSVERFAHREN BEI TEILZEIT

Symbol	Bedeutung
0	Rundung auf volle 0,01
1	Rundung auf volle 0,10
2	Rundung auf volle 0,50
3	Rundung auf volle 1,00
4	Rundung auf volle 5,00
5	Rundung auf volle 10,00
6	Rundung auf volle 100,00

4146 KENNZ. BAULOHN VERTEILUNG STD. U. BETRÄGE

Symbol	Bedeutung
0	keine Verteilung
1	Stundenlohn
2	Akkordlohn
3	Akkordprämie
4	Prämienstunden
5	Leistungszulage
6	Überstunden
7	Nachzuschlag
8	Sonn- und Feiertagszuschlag
9	Erschwerniszuschlag
10	Überstundenzuschlag
12	Poliergehalt
13	Polierüberstunden
14	Poliernachzuschlag
15	Polier Sonn- und Feiertagszuschlag
16	Polier Erschwerniszuschlag
18	* Urlaubsentgelt
19	* Jahressonderzahlung
20	Hilfslöhne
21	Lohnfortzahlung
22	Lohnfortzahlung/Krankengeld in Höhe Saison-Kug

SSH

LODAS

Anhang A

Erläuterung der Eingabefelder

Symbol	Bedeutung
23	Ausfalllöhne
24	Urlaubsentgelt
25	Ausgleich-Urlaub-Krankheit
26	Ausgleich-Urlaub SWG
27	* zusätzliches Urlaubsgeld
28	Saison-Kug/Mehraufwands-Wintergeld/Zuschuss-Wintergeld
29	Lohnausgleich
30	* ZVK-UK-Beitrag
31	* ZVK-Poliere
32	sonstige Löhne
33	durchlaufende Posten
34	* Aufwand Sozialversicherung gesetzlich
35	* Umlage GaLa-Bau
38	* Berufsgenossenschaft
39	Vermögensbildung
40	Übergangsbeihilfe
41	Weihnachtsgeld
42	sonstige Kosten
43	* KV/PV/RV AG-Anteil f. Saison-Kug
45	* Vorausleistung für Saison-Kug
46	Kürzung Lohnfortzahlung
52	Lohnnebenkosten steuerfrei
53	Lohnnebenkosten steuerpflichtig

4147 KENNZ. BRANCHENZUORDN. MIT URLAUBSBERECHN.

Symbol	Bedeutung
0	keine Angabe
10	Vermögensbildg., WAG/S-Kug/Wintergeld, Urlaubsentg. (Bauhaupt.)
20	Vermögensbildung, Urlaubsentgelt (Bauhauptgewerbe)
30	WAG/S-Kug/Wintergeld, Urlaubsentgelt (Bauhauptgewerbe)
40	Urlaubsentgelt (Bauhauptgewerbe)
55	Maler- und Lackiererhandwerk
60	Steinmetzgewerbe
70	Baunebengewerbe, (Steinmetz Berlin)
71	Gerüstbaugewerbe
72	Garten- und Landschaftsbau
73	Dachdeckerhandwerk
80	Polier (Bauhauptgewerbe)
90	Sonstige

4148 KENNZEICHEN RENTNER/RENTENANTRAG GESTELLT

Symbol	Bedeutung
0	"kein Rentner" (keine Eingabe)
1	Rentner
2	Berufsunfähigkeit
3	Erwerbsunfähigkeit
4	Altersrente
5	Witwer-, Witwenrente
6	Waisenrente
7	Landwirtschaftsrente

SSH

LODAS

Erläuterung der Eingabefelder

Anhang A

Symbol	Bedeutung
8	Rentenantrag gestellt
9	Erziehungsrente

4156 KENNZ. ÖFF. DIENST - ZVK-/VBLU-PFLICHT

Symbol	Bedeutung
0	nicht pflichtig
1	ZVK/VBLU-pflichtig
2	ZVK-pflichtig
3	VBLU-pflichtig

4157 KENNZEICHEN ÖFF. DIENST - STÄNDIGE BEZÜGE

Symbol	Bedeutung
0	nicht relevant
1	ständiger Bezug = Monatsgrundlohn
2	ständiger Bezug, kein Monatsgrundlohn
3	unständiger Bezug

4158 KENNZEICHEN ÖFF. DIENST – REGELENTGELT

Symbol	Bedeutung
0	nicht relevant
1	Regelentgelt
2	Sonderentgelt

4161 KENNZ. LOHNART STEUER- UND SV-RECHTL. BEH.

Symbol	Bedeutung
0	keine SV-Verteilung, kein Gesamtbrutto
1	Bezüge steuer- u. sv-pflichtig
2	Bezüge nur steuerpflichtig
3	Bezüge nur sv-pflichtig
4	Bezüge steuer- u. sv-frei
5	Bez. steuer- u. sv-pfl., kein Gesamt-Brutto
6	Bez. steuer- u. sv-pfl., Verst.ü.Jahrestab.
7	Bezüge nur steuerpfl., Verst.ü.Jahrestab.
9	steuer- u.sv-pfl.,k.Ges.bto, Jahrestabelle
10	nur steuerpfl., k.Ges.bto, Jahrestabelle
11	Abwälzung pausch. Steuer, nur Gesamtbrutto
12	Steuer: Fünftelregelung, sv-pfl. sonstiger Bezug
13	AG-Ant. ZVK Umlage (öff. Dienst)
14	Sachzuwend p .St/SV-frei
17	AG-Ant. ZVK Umlage (öff. Dienst) Verst. Jahrestab.
18	Bez. steuer- u. sv-pfl., Verst.ü.Monatstab.
19	Bezüge steuerfrei, sv-pflichtig

Symbol	Bedeutung
21	Weihnachtsgratifikation, einmaliges Entgelt
22	Fahrtkost.f.Ausw.Lohnkto u. LStB, steuer- u.sv-frei
23	steuer- u. sv-freie Verpflegungszusch. bei Auswärtstätigkeit
24	Bezüge n. Doppelbesteuerungsabk., lfd.Bezug
25	Bezüge n. Doppelbest.abk., einmal. Entgelt
26	Bezüge n. Auslandstätigkeitserlass, lfd.Bezug
27	Bez. n.Auslandstätigk.erlass, einmal.Entgelt
28	Bezüge steuer- u. sv-pfl., Jahrestabelle
29	Bezüge nur sv-pflichtig, kein Gesamt-Brutto
30	Versorgungsbezüge, Verst. ü. Monatstabelle
31	Versorgungsbezüge, Verst. ü. Jahrestabelle
32	AG-Anteil Vermögensbildung, laufender Bezug
33	AG-Anteil Vermögensbildung, einmal. Entgelt
34	AVV ST pausch SV mtl
35	AVV ST pausch SV frei
36	AVV ST pausch SV jhrl
38	Zusatzrente Unterstützungskasse, steuer- und sv.frei
41	Erholungsbeihilfe p .St/SV-frei
42	Firmenrabatt, monatlich
43	Firmenrabatt, jährlich
44	AG-Leist. doppelte Haushaltsführung
45	Zuschüsse Mutterschaftsgeld
46	Verdienstaufsch.entschäd. n.Bundesgesundheitsges.
47	pauschal versteuerte Fahrtkosten
48	pauschal versteuerte Bezüge, 25%, sv-frei
49	Sachzuwendung pausch. Versteuerung, sv-jhrl.
50	Abfindung, steuerpflichtig, sv-frei
51	Nachzuschlag, 25% steuerfrei
52	Sonntagszuschlag, 50% steuerfrei
53	Feiertagszuschlag, 125% steuerfrei
54	Feiertagszuschlag, 150% steuerfrei
55	Nachzuschlag/Kern, 40% steuerfrei
56	Sonntags- u.Nachtzu./Kern, 90% steuerfrei
57	Feiertags- u.Nachtzu./Kern, 165% steuerfrei
58	Feiertags- u. Nachtzu./Kern, 190% steuerfr.
59	Sonntags- u. Nachzuschlag, 75% steuerfrei
60	Feiertags- u. Nachzuschlag, 150% steuerfr.
61	Feiertags- u. Nachzuschlag, 175% steuerfr.
71	ausgez. Wertguthaben, st.-pfl. mehrj. Bezug
72	ausgez. Wertguthaben, st.-pfl. jhrl. Bezug
73	ausgez. Wertguthaben, steuerfreier Bezug
74	ST/SV/Umlage mtl
75	st.pfl. Monatstabelle; sv-pfl. monatsbez. BBG bzw. VB-Max
76	st.pfl. Jahrestabelle; sv-pfl. monatsbez. BBG bzw. VB-Max
77	st.pfl. mehrjährig; sv-frei
78	st-pfl. über Jahrestabelle/sv-frei
79	st-pfl. monatlich/sv-frei, k. Ges. Brutto
80	Besondere Pauschalierung/SV lfd.
81	Besondere Pauschalierung/SV jhrl.
82	Besondere Pauschalierung/SV frei
83	Bezüge nur steuerpfl., k. Ges. Brutto
84	Bezüge steuer- u. sv-frei, k. Ges. Brutto
85	Bezüge EBZ st-frei, sv-pfl., k. Ges.Brutto
86	AVV ST pausch SV mtl., k. Ges. Brutto
87	AVV ST pausch SV frei, k. Ges. Brutto
88	AVV ST pausch SV jhrl., k. Ges. Brutto
89	Bezüge lfd st-frei, sv-pfl., k. Ges.Brutto
90	st-pfl. jährlich/sv-frei, k. Ges. Brutto

SSH

LODAS

Erläuterung der Eingabefelder

Anhang A

Symbol	Bedeutung
91	st-pfl. mehrjährig/sv-frei, k. Ges. Brutto
92	Versorgbez. st-pfl. monatlich / sv-frei

4167 KENNZEICHEN ZEITRAUM FÜR LOHNSTEUERANMELD.

Symbol	Bedeutung
0	monatlich, Anmeldezeitraum: Abrechnungsmon.
1	monatlich, Anmeldezeitraum: Folgemonat
9	monatlich, Anmeldezeitraum: Vormonat
10	vierteljähr. (Eingabe nur zu Quartalsbeginn)
20	kalenderjähr. (Eingabe vor der Januar-Abr.)
40	monatlich, Mischfall: Vormonat/Abrechnungsmonat
50	monatlich, Mischfall: Abrechnungsmonat/Folgemonat

4171 KENNZEICHEN BUCHUNGSTEXTE

Symbol	Bedeutung
0	Buchungstext wird aus den Lohnarten entnommen
1	Buchungstext wird aus der Kontenbeschriftung entnommen

4173 MONAT INNERH. JAHR MIT NULL MTL.

Symbol	Bedeutung
0	monatlich
1	Januar
2	Februar
3	März
4	April
5	Mai
6	Juni
7	Juli
8	August
9	September
10	Oktober
11	November
12	Dezember

4174 KENNZEICHEN F. LAK IM DACHDECKERHANDWERK

Symbol	Bedeutung
0	keine Angabe
B	S-Kug
E	Elternzeit
G	Grenzgänger
K	Krank/Mutterschutz

SSH

LODAS

Anhang A

Erläuterung der Eingabefelder

Symbol	Bedeutung
M	Meisterschüler in ruhendem Arbeitsverhältnis
N	Unbezahlter Urlaub, AN in diesem Monat nicht beschäftigt
O	Nicht umlagepflichtig
S	Kug/Sonderfälle/Sonderurlaub
W	Wehrpflichtiger/Zivildienstleistender

4176 BUNDESLAND FÜR KAMMERBEITRAG BREMEN/SAARL.

Symbol	Bedeutung
0	keine Angabe
4	Bremen
10	Saarland

4177 KENNZEICHEN ÖFF. DIENST –VERSICHERUNGSART

Symbol	Bedeutung
0	keine Angabe
10	Umlage
15	Pflichtbeitrag
17	zusätzliche Umlage/Beitrag
20	Zusatzbeitrag
19	Sanierungsgeld
20	Zusatzbeitrag
22	Altersteilzeit vor dem 01.01.2003 vereinbart
23	Altersteilzeit nach dem 31.12.2002 vereinbart
24	Altersteilzeit vor dem 01.01.2003 vereinbart/abw. Regelung (gem. Protokoll § 8 ATV)
25	Zusatzbeitrag bei ATZ-Vereinbarung vor 2003
26	Zusatzbeitrag bei ATZ-Vereinbarung vor 2003 abw. Regelung
48	Nach-/Rückzahlung ohne Beitragsmonate
50	Freiwilliger Beitrag AN-ohne Risikoausschluss
51	Freiwilliger Beitrag AN-Risikoausschluss Erwerbsminderungsrente
52	Freiwilliger Beitrag AN-Risikoausschluss Hinterbliebenenrente
53	Freiwilliger Beitrag AN-Risikoausschluss Erwerbsminderungs- und Hinterbliebenenrente
54	frw. Beitrag d. AN zur fondsgeb. Rentenvers. (VBL)
55	Freiwilliger Beitrag AG-ohne Risikoausschluss
56	Freiwilliger Beitrag AG-Risikoausschluss Erwerbsminderungsrente
57	Freiwilliger Beitrag AG-Risikoausschluss Hinterbliebenenrente
58	Freiwilliger Beitrag AG-Risikoausschluss Erwerbsminderungs- und Hinterbliebenenrente
59	frw. Beitrag d. AG zur fondsgeb. Rentenvers. (VBL)
60	Frw. Beitrag Entgeltumw.-ohne Risikoausschluss
61	Frw. Beitrag Entgeltumw.-Risikoausschluss Erwerbsminderungsrente
62	Frw. Beitrag Entgeltumw.-Risikoausschluss Hinterbliebenenrente
63	Frw. Beitrag Entgeltumw.-Risikoausschluss Erwerbsminderungs- und Hinterbliebenenrente
64	Entgeltumwandlung - frw. Beitrag zur fondsgeb. Rentenvers. (VBL)
65	Beitrag für wissenschaftliche Beschäftigte
66	Beitrag für Entgelt über Vergütungsgruppe I BAT/BAT-O (gem.§ 80 Abs,1 VBL-Satzung)

4181 KENNZEICHEN ZAHLUNGSART

Symbol	Bedeutung
--------	-----------

SSH

LODAS

Erläuterung der Eingabefelder

Anhang A

Symbol	Bedeutung
0	Kein Zahlungsverkehr
1	Scheck
4	Barzahlung
5	SEPA-Überweisung

4184 KENNZEICHEN ADRESSART

Symbol	Bedeutung
0	Inlandsadresse
1	Auslandsadresse

4185 KENNZEICHEN SOLLENTGELT

Symbol	Bedeutung
0	kein Sollentgelt
1	Sollentgelt / Stunden und Betrag
2	Sollentgelt / Betrag

4187 KENNZEICHEN BEITRAG ZVK/VBLU DURCH AG

Symbol	Bedeutung
0	wie MPD
1	kein AN-Anteil
2	AN-Anteil pauschalversteuert
3	AN-Anteil steuerfrei § 3 Nr. 63 EStG
9	AN-Anteil steuerpflichtig

4191 KENNZEICHEN KORREKTUR DER GESETZL. ABZÜGE

Symbol	Bedeutung
0	keine Angabe
1	Die Korrekturbeträge werden zu den gestzl. Abzügen addiert bzw. subtrahiert
3	Aufhebung der autom. Steuerrechnung - nur Berücksichtigung der erfassten Beträge

4193 KENNZEICHEN LOHNSTEUERJAHRESAUSGLEICH BWD

Symbol	Bedeutung
0	keine Angabe
2	Lohnsteuererstattung zu Gunsten des AG (bei Netto-Lohn)
3	kein Ausgleich nach R 143 Abs. 5 LStR trotz Schlüsselung in den Mandantendaten
9	Kein Lohnsteuer-Jahresausgleich

SSH

LODAS

Anhang A

Erläuterung der Eingabefelder

4196 BEARBEITUNGSSCHLÜSSEL VWL

Symbol	Bedeutung
4	Vermögensbildung 1. Vertrag
6	Vermögensbildung 2. Vertrag
8	Vermögensbildung 3. Vertrag

4208 EG-LAENDERSCHLUESSEL

Symbol	Bedeutung
0	Keine Angabe
124	Belgien
125	Bulgarien
126	Dänemark
127	Estland
128	Finnland
129	Frankreich
130	Kroatien
131	Slowenien
134	Griechenland
135	Irland
136	Island
137	Italien
139	Lettland
141	Liechtenstein
142	Litauen
143	Luxemburg
145	Malta
148	Niederlande
149	Norwegen
151	Österreich
152	Polen
153	Portugal
154	Rumänien
155	Slowakei
157	Schweden
158	Schweiz
161	Spanien
164	Tschechien
165	Ungarn
168	Vereinigtes Königreich
181	Zypern

4209 Personengruppe Sozialversicherung

Symbol	Bedeutung
0	keine Angabe
101	Sozialversicherungspflichtig Beschäftigte ohne besondere Merkmale
102	Auszubildende ohne besondere Merkmale
103	Beschäftigte in Altersteilzeit
104	Hausgewerbetreibende (nicht Heimarbeiter)

SSH

LODAS

Erläuterung der Eingabefelder

Anhang A

Symbol	Bedeutung
105	Praktikanten
106	Werkstudenten
107	Behinderte Menschen in anerkannten Werkstätten oder gleichartigen Einrichtungen
108	Bezieher von Vorruhestandsgeld
109	Geringfügig entlohnte Beschäftigte nach § 8Abs.1 Nr.1 SGB IV
110	Kurzfristig Beschäftigte nach § 8Abs.1 Nr.2 SGB IV
111	Personen in Berufsfördernden Maßnahmen zur Rehabilitation
112	Mitarbeitende Familienangehörige in der Landwirtschaft
113	Nebenerwerbslandwirte
114	Nebenerwerbslandwirte - saisonal beschäftigt
116	Ausgleichsgeldempfänger nach dem FELEG
118	Unständig Beschäftigte
119	Versicherungsf. Altersvollrentner/Versorgungsbezieher wg. Alters
120	Versicherungspfl. Altersvollrentner/Versorgungsbezieher wg. Alters
121	Auszubildende, deren Arbeitsentgelt die Geringverdienergrenze nicht übersteigt
122	Auszubildende in einer außerbetrieblichen Einrichtung
123	Personen, die ein freiwilliges soziales oder ökologisches Jahr oder BFD leisten
124	Heimarbeiter ohne Entgeltfortzahlungsanspruch
127	Behinderte Menschen, die in einem Integrationsprojekt beschäftigt sind
140	Seeleute
141	Auszubildende in der Seefahrt (mit Arbeitsentgelt)
142	Seeleute in Altersteilzeit
143	Seelotsen
144	Auszubildende in der Seefahrt, Arbeitsentgelt bis zur Geringverdienergrenze
149	In Seefahrt besch. versicherungsf. Altersvollrentner/Versorgungsbezieher wg. Alters
150	In Seefahrt besch. versicherungspfl. Altersvollrentner/Versorgungsbezieher wg. Alters
190	Beschäftigte, die nur in der gesetzlichen Unfallversicherung versichert
900	Nicht meldepflichtig Beschäftigte

4213 Nationalitätskennzeichen Lohn

Symbol	Bedeutung
0	keine Angabe
A	Österreich
AFG	Afghanistan
AGO	Angola
AJ	Amerikanische Jungferninseln
AL	Albanien
AND	Andorra
ANG	Anguilla
ANT	Antigua und Barbuda
AQ	Antarktische Territorien
AQU	Äquatorialguinea
ARM	Armenien
AS	Amerikanisch Samoa
ASE	Aserbaidshan
AU	Korallenmeer-, Ashmore- und Cartierinseln
AUS	Australien
AW	Aruba
AX	Åland
B	Belgien
BD	Bangladesch
BDS	Barbados
BER	Bermuda
BG	Bulgarien

SSH

LODAS

Anhang A

Erläuterung der Eingabefelder

Symbol	Bedeutung
BH	Belize
BHT	Bhutan
BIH	Bosnien und Herzegowina
BIO	Malediven
BJ	Britische Jungferninseln
BL	St. Barthélemy
BOL	Bolivien
BQ	Bonaire, Saba, St. Eustatius
BR	Brasilien
BRN	Bahrain
BRU	Brunei Darussalam
BS	Bahamas
BV	Bouvetinsel
BY	Weissrussland
C	Kuba
CAM	Kamerun
CC	Kokosinseln
CDN	Kanada
CH	Schweiz
CHD	Tschad
CI	Côte d'Ivoire
CL	Sri Lanka
CO	Kolumbien
COI	Cookinseln
CP	Clipperton
CR	Costa Rica
CV	Cabo Verde
CW	Curaçao
CY	Zypern
CX	Weihnachtsinsel
CZ	Tschechien
DK	Dänemark
DOM	Dominikanische Republik
DSC	Dschibuti
DY	Benin
DZ	Algerien
E	Spanien
EAK	Kenia
EAT	Tansania
EAU	Uganda
EC	Ecuador
EH	Westsahara
ERI	Eritrea
ES	El Salvador
EST	Estland
ET	Ägypten
ETH	Äthiopien
F	Frankreich
FAL	Falklandinseln
FG	Französisch Guayana
FIN	Finnland
FJI	Fidschi
FL	Liechtenstein
FP	Franz.-Polynesien
FR	Färöer
GAB	Gabun
GB	Vereinigtes Königreich
GCA	Guatemala

SSH

LODAS

Erläuterung der Eingabefelder

Anhang A

Symbol	Bedeutung
GEO	Georgien
GG	Guernsey
GH	Ghana
GIB	Gibraltar
GR	Griechenland
GRO	Grönland
GS	Südgeorgien und die südlichen Sandwichinseln
GUA	Guadeloupe
GUB	Guinea-Bissau
GUM	Guam
GUY	Guyana
H	Ungarn
HCA	Honduras
HEL	St. Helena /Ascension / Tristan da Cunha
HKG	Hongkong
HR	Kroatien
HM	Heard und McDonaldinseln
HV	Burkina Faso
I	Italien
IL	Israel
IND	Indien
IR	Iran
IRL	Irland
IRQ	Irak
IS	Island
IO	Britisches Territorium im Indischen Ozean
J	Japan
JA	Jamaika
JE	Jersey
JOR	Jordanien
K	Kambodscha
KAI	Kaimaninseln
KAN	Kanalinseln
KAS	Kasachstan
KIB	Kiribati
KIS	Kirgisistan
KOM	Komoren
KOR	Korea, Demokratische Volksrepublik (Nordkorea)
KOS	Kosovo
KWT	Kuwait
L	Luxemburg
LAO	Laos
LAR	Libyen
LB	Liberia
LS	Lesotho
LT	Litauen
LV	Lettland
M	Malta
MA	Marokko
MAC	Macau
MAL	Malaysia
MAN	Insel Man
MAO	Oman
MAR	Marshallinseln
MAT	Martinique
MAY	Mayotte
MC	Monaco
MD	Moldau

SSH

LODAS

Anhang A

Erläuterung der Eingabefelder

Symbol	Bedeutung
MEX	Mexiko
MF	St. Martin (französischer Teil)
MIK	Mikronesien
MK	Nordmazedonien
MNE	Montenegro
MON	Mongolei
MOT	Montserrat
MOZ	Mosambik
MS	Mauritius
MW	Malawi
MYA	Myanmar
N	Norwegen
NAU	Nauru
NEP	Nepal
NF	Norfolkinseln
NIC	Nicaragua
NIU	Niue
NKA	Neukaledonien
NL	Niederlande
NLA	Niederländische Antillen
NMA	Nördliche Marianen
NZ	Neuseeland
P	Portugal
PA	Panama
PAL	Palau
PE	Peru
PIE	St. Pierre und Miquelon
PIT	Pitcairnsinseln
PK	Pakistan
PL	Polen
PNG	Papua-Neuguinea
PRI	Puerto Rico
PSE	Palästinensische Gebiete
PY	Paraguay
QAT	Katar
RA	Argentinien
RB	Botsuana
RCA	Zentralafrikanische Republik
RCB	Kongo
RCH	Chile
REU	Réunion
RG	Guinea
RH	Haiti
RI	Indonesien
RIM	Mauretanien
RL	Libanon
RM	Madagaskar
RMM	Mali
RN	Niger
RO	Rumänien
ROK	Korea, Republik (Südkorea)
ROU	Uruguay
RP	Philippinen
RSM	San Marino
RU	Burundi
RUS	Russische Föderation
RWA	Ruanda
S	Schweden

SSH

LODAS

Erläuterung der Eingabefelder

Anhang A

Symbol	Bedeutung
SAU	Saudi-Arabien
SCG	Serbien und Montenegro
SCN	St. Kitts und Nevis
SDN	Sudan
SGP	Singapur
SJ	Svalbard und Jan Mayen
SK	Slowakei
SLO	Slowenien
SME	Suriname
SN	Senegal
SOL	Salomonen
SP	Somalia
SRB	Serbien
SSD	Südsudan
STP	São Tomé und Príncipe
SWA	Namibia
SWZ	Eswatini
SY	Seychellen
SYR	Syrien
SX	St. Martin (niederländischer Teil)
T	Thailand
TAD	Tadschikistan
TF	Französische Süd- und Antarktisgebiete
TG	Togo
TJ	China
TN	Tunesien
TOK	Tokelau
TON	Tonga
TR	Türkei
TT	Trinidad und Tobago
TUC	Turks- und Caicosinseln
TUR	Turkmenistan
TUV	Tuvalu
TWN	Taiwan
UA	Ukraine
UAE	Vereinigte Arabische Emirate
UM	Navassa / kleinere amerikanische Überseeinseln
USA	Vereinigte Staaten
USB	Usbekistan
V	Vatikanstadt
VAN	Vanuatu
VN	Vietnam
WAG	Gambia
WAL	Sierra Leone
WAN	Nigeria
WD	Dominica
WF	Wallis und Futuna
WG	Grenada
WL	St. Lucia
WS	Samoa
WV	St. Vincent und die Grenadinen
YEM	Jemen
YU	Jugoslawien
YV	Venezuela
Z	Sambia
ZA	Südafrika
ZRE	Kongo, Demokratische Republik
ZW	Simbabwe

SSH

LODAS

Anhang A

Erläuterung der Eingabefelder

Symbol	Bedeutung
--------	-----------

4214 Nationalitätenschlüssel Lohn

Symbol	Bedeutung
000	Deutschland
121	Albanien
122	Bosnien und Herzegowina
123	Andorra
124	Belgien
125	Bulgarien
126	Dänemark
127	Estland
128	Finnland
129	Frankreich
130	Kroatien
131	Slowenien
132	Serbien und Montenegro
133	Serbien (einschl. Kosovo)
134	Griechenland
135	Irland
136	Island
137	Italien
138	Jugoslawien
139	Lettland
140	Montenegro
141	Liechtenstein
142	Litauen
143	Luxemburg
144	Nordmazedonien
145	Malta
146	Moldau
147	Monaco
148	Niederlande
149	Norwegen
150	Kosovo
151	Österreich
152	Polen
153	Portugal
154	Rumänien
155	Slowakei
156	San Marino
157	Schweden
158	Schweiz
160	Russische Föderation
161	Spanien
163	Türkei
164	Tschechien
165	Ungarn
166	Ukraine
167	Vatikanstadt
168	Vereinigtes Königreich
169	Weissrussland
170	Serbien
181	Zypern

SSH

LODAS

Erläuterung der Eingabefelder

Anhang A

Symbol	Bedeutung
195	Gibraltar
199	Übriges Europa
221	Algerien
223	Angola
224	Eritrea
225	Äthiopien
226	Lesotho
227	Botsuana
229	Benin
230	Dschibuti
231	Côte d'Ivoire
232	Nigeria
233	Simbabwe
236	Gabun
237	Gambia
238	Ghana
239	Mauretanien
242	Cabo Verde
243	Kenia
244	Komoren
245	Kongo
246	Kongo, Demokratische Republik
247	Liberia
248	Libyen
249	Madagaskar
251	Mali
252	Marokko
253	Mauritius
254	Mosambik
255	Niger
256	Malawi
257	Sambia
258	Burkina Faso
259	Guinea-Bissau
261	Guinea
262	Kamerun
263	Südafrika
265	Ruanda
267	Namibia
268	São Tomé und Príncipe
269	Senegal
271	Seychellen
272	Sierra Leone
273	Somalia
274	Äquatorialguinea
276	Sudan (vor der Teilung des Landes)
277	Sudan
278	Südsudan
281	Eswatini
282	Tansania
283	Togo
284	Tschad
285	Tunesien
286	Uganda
287	Ägypten
289	Zentralafrikanische Republik
291	Burundi
295	Britisch abhängige Gebiete in Afrika

SSH

LODAS

Anhang A

Erläuterung der Eingabefelder

Symbol	Bedeutung
299	Übriges Afrika
320	Antigua und Barbuda
322	Barbados
323	Argentinien
324	Bahamas
326	Bolivien
327	Brasilien
328	Guyana
330	Belize
332	Chile
333	Dominica
334	Costa Rica
335	Dominikanische Republik
336	Ecuador
337	El Salvador
340	Grenada
345	Guatemala
346	Haiti
347	Honduras
348	Kanada
349	Kolumbien
351	Kuba
353	Mexiko
354	Nicaragua
355	Jamaika
357	Panama
359	Paraguay
361	Peru
364	Suriname
365	Uruguay
366	St. Lucia
367	Venezuela
368	Vereinigte Staaten
369	St. Vincent und die Grenadinen
370	St. Kitts und Nevis
371	Trinidad und Tobago
395	Britisch abhängige Gebiete in Amerika
399	Übriges Amerika
411	Hongkong
412	Macau
421	Jemen
422	Armenien
423	Afghanistan
424	Bahrain
425	Aserbaidshan
426	Bhutan
427	Myanmar
429	Brunei Darussalam
430	Georgien
431	Sri Lanka
432	Vietnam
434	Korea, Demokratische Volksrepublik (Nordkorea)
436	Indien
437	Indonesien
438	Irak
439	Iran
441	Israel
442	Japan

SSH

LODAS

Erläuterung der Eingabefelder

Anhang A

Symbol	Bedeutung
444	Kasachstan
445	Jordanien
446	Kambodscha
447	Katar
448	Kuwait
449	Laos
450	Kirgisistan
451	Libanon
454	Malediven
456	Oman
457	Mongolei
458	Nepal
459	Palästinensische Gebiete
460	Bangladesch
461	Pakistan
462	Philippinen
465	Taiwan
467	Korea, Republik (Südkorea)
469	Vereinigte Arabische Emirate
470	Tadschikistan
471	Turkmenistan
472	Saudi-Arabien
474	Singapur
475	Syrien
476	Thailand
477	Usbekistan
479	China
482	Malaysia
499	Übriges Asien
523	Australien
524	Salomonen
525	Nördliche Marianen
526	Fidschi
530	Kiribati
531	Nauru
532	Vanuatu
536	Neuseeland
537	Palau
538	Papua-Neuguinea
540	Tuvalu
541	Tonga
543	Samoa
544	Marshallinseln
545	Mikronesien
595	Britisch abh. Gebiete in Australien/Ozeanien
599	Übriges Ozeanien
996	Unbekanntes Ausland
997	staatenlos
998	ungeklärt
999	ohne Angabe

4247 WÖCHENTL. ARB.TAGE ÖFF. DIENST ohne 0

Symbol	Bedeutung
5	Arbeitstage sind 5

SSH

LODAS

Anhang A

Erläuterung der Eingabefelder

Symbol	Bedeutung
6	Arbeitstage sind 6
9	Wechsel 5-6 Arbeitstage

4248 ADELSTITEL

Symbol	Bedeutung
0	keine Angabe
Bar	Bar
BAR	BAR
Baron	Baron
BARON	BARON
Baroness	Baroness
BARONESS	BARONESS
BARONESSE	BARONESSE
Baronesse	Baronesse
BARONIN	BARONIN
Baronin	Baronin
BRAND	BRAND
Brand	Brand
BURGGRAF	BURGGRAF
Burggraf	Burggraf
BURGGRÄFIN	BURGGRÄFIN
Burggräfin	Burggräfin
CONDESA	CONDESA
Condesa	Condesa
EARL	EARL
Earl	Earl
EDLE	EDLE
Edle	Edle
EDLER	EDLER
Edler	Edler
Erbgraf	Erbgraf
ERBGRAF	ERBGRAF
ERBGRÄFIN	ERBGRÄFIN
Erbgräfin	Erbgräfin
ERBPRINZ	ERBPRINZ
Erbprinz	Erbprinz
Erbprinzessin	Erbprinzessin
ERBPRINZESSIN	ERBPRINZESSIN
FFR	FFR
Ffr	Ffr
FREIFR	FREIFR
Freifr	Freifr
Freifrau	Freifrau
FREIFRAU	FREIFRAU
Freifräulein	Freifräulein
FREIFRÄULEIN	FREIFRÄULEIN
FREIH	FREIH
Freih	Freih
FREIHERR	FREIHERR
Freiherr	Freiherr
Freiin	Freiin
FREIIN	FREIIN
FRF	FRF
FrF	FrF

SSH

LODAS

Erläuterung der Eingabefelder

Anhang A

Symbol	Bedeutung
FRF.	FRF.
FrF.	FrF.
FRFR	FRFR
Frfr	Frfr
FRFR.	FRFR.
Frfr.	Frfr.
FRH	FRH
Frh	Frh
FRH.	FRH.
Frh.	Frh.
FRHR	FRHR
Frhr	Frhr
FRHR.	FRHR.
Frhr.	Frhr.
Fst	Fst
FST	FST
FST.	FST.
Fst.	Fst.
Fstn	Fstn
FSTN	FSTN
FSTN.	FSTN.
Fstn.	Fstn.
FÜRST	FÜRST
Fürst	Fürst
Fürstin	Fürstin
FÜRSTIN	FÜRSTIN
GR	GR
Gr	Gr
Graf	Graf
GRAF	GRAF
GRÄFIN	GRÄFIN
Gräfin	Gräfin
GRF	GRF
Grf	Grf
GRFN	GRFN
Grfn	Grfn
GROSSHERZOG	GROSSHERZOG
Grossherzog	Grossherzog
Großherzog	Großherzog
GROßHERZOG	GROßHERZOG
GROSSHERZOGIN	GROSSHERZOGIN
GROßHERZOGIN	GROßHERZOGIN
Großherzogin	Großherzogin
Grossherzogin	Grossherzogin
HERZOG	HERZOG
Herzog	Herzog
HERZOGIN	HERZOGIN
Herzogin	Herzogin
JHR	JHR
Jhr	Jhr
JHR.	JHR.
Jhr.	Jhr.
Jonkheer	Jonkheer
JONKHEER	JONKHEER
JUNKER	JUNKER
Junker	Junker
LANDGRAF	LANDGRAF
Landgraf	Landgraf

SSH

LODAS

Anhang A

Erläuterung der Eingabefelder

Symbol	Bedeutung
Landgräfin	Landgräfin
LANDGRÄFIN	LANDGRÄFIN
MARKGRAF	MARKGRAF
Markgraf	Markgraf
Markgräfi	Markgräfin
MARKGRÄFIN	MARKGRÄFIN
Marques	Marques
MARQUES	MARQUES
MARQUIS	MARQUIS
Marquis	Marquis
MARSCHALL	MARSCHALL
Marschall	Marschall
Ostoja	Ostoja
OSTOJA	OSTOJA
Prinz	Prinz
PRINZ	PRINZ
PRINZESSIN	PRINZESSIN
Prinzessin	Prinzessin
PRZIN	PRZIN
Przin	Przin
Rabe	Rabe
RABE	RABE
REICHSGRAF	REICHSGRAF
Reichsgraf	Reichsgraf
REICHSGRÄFIN	REICHSGRÄFIN
Reichsgräfin	Reichsgräfin
RITTER	RITTER
Ritter	Ritter
Rr	Rr
RR	RR
TRUCHSEß	TRUCHSEß
Truchseß	Truchseß
Truchsess	Truchsess
TRUCHSESS	TRUCHSESS

4249 NAMENSVORSATZ

Symbol	Bedeutung
0	keine Angabe
A	A
a	a
aan de	aan de
AAN DE	AAN DE
AAN DEN	AAN DEN
aan den	aan den
AL	AL
al	al
AM	AM
am	am
an	an
AN	AN
AN DER	AN DER
an der	an der
AUF	AUF

SSH

LODAS

Erläuterung der Eingabefelder

Anhang A

Symbol	Bedeutung
auf	auf
AUF DEM	AUF DEM
auf dem	auf dem
AUF DER	AUF DER
auf der	auf der
AUF M	AUF M
auf m	auf m
AUFM	AUFM
aufm	aufm
AUFF M	AUFF M
auff m	auff m
AUS	AUS
aus	aus
AUS DEM	AUS DEM
aus dem	aus dem
AUS DEN	AUS DEN
aus den	aus den
AUS DER	AUS DER
aus der	aus der
B	B
b	b
BE	BE
be	be
bei	bei
BEI	BEI
BEI DER	BEI DER
bei der	bei der
BEIM	BEIM
beim	beim
BEN	BEN
ben	ben
BEY	BEY
bey	bey
BEY DER	BEY DER
bey der	bey der
CHE	CHE
Che	Che
CID	CID
Cid	Cid
D	D
d	d
D'	D'
d'	d'
D.	D.
d.	d.
DA	DA
da	da
DA COSTA	DA COSTA
da costa	da costa
DA LAS	DA LAS
da las	da las
DA SILVA	DA SILVA
da silva	da silva
DAL	DAL
dal	dal
DALL	DALL
dall	dall
DALL'	DALL'

SSH

LODAS

Anhang A

Erläuterung der Eingabefelder

Symbol	Bedeutung
dall'	dall'
DALLA	DALLA
dalla	dalla
DALLE	DALLE
dalle	dalle
DALLO	DALLO
dallo	dallo
DAS	DAS
das	das
DE	DE
de	de
de l'	de l'
DE L'	DE L'
DE LA	DE LA
de la	de la
DE LAS	DE LAS
de las	de las
DE LE	DE LE
de le	de le
DEGLI	DEGLI
degli	degli
DEI	DEI
dei	dei
DEL	DEL
del	del
DEL COZ	DEL COZ
del coz	del coz
DELI	DELI
deli	deli
DELL	DELL
dell	dell
DELL'	DELL'
dell'	dell'
DELLA	DELLA
della	della
DELLE	DELLE
delle	delle
DELLI	DELLI
delli	delli
DELLO	DELLO
dello	dello
DEN	DEN
den	den
DER	DER
der	der
DES	DES
des	des
DI	DI
di	di
DIT	DIT
dit	dit
DO	DO
do	do
do ceu	do ceu
DO CEU	DO CEU
DON	DON
Don	Don
Don le	Don le

SSH

LODAS

Erläuterung der Eingabefelder

Anhang A

Symbol	Bedeutung
DON LE	DON LE
DOS	DOS
dos	dos
DOS SANTOS	DOS SANTOS
dos Santos	dos Santos
DU	DU
du	du
DY	DY
dy	dy
EL	EL
el	el
G	G
g	g
GEN	GEN
gen	gen
GIL	GIL
Gil	Gil
GLI	GLI
gli	gli
Grosse	Grosse
GROSSE	GROSSE
GROßE	GROßE
Große	Große
I	I
i	i
IM	IM
im	im
IN	IN
in	in
IN DE	IN DE
in de	in de
IN DEN	IN DEN
in den	in den
IN DER	IN DER
in der	in der
IN HET	IN HET
in het	in het
IN'T	IN'T
in't	in't
KL	KL
kl	kl
KLEINE	KLEINE
kleine	kleine
L	L
I	I
L'	L'
I'	I'
L.	L.
I.	I.
LA	LA
la	la
LE	LE
le	le
LEE	LEE
lee	lee
LI	LI
li	li
LO	LO

SSH

LODAS

Anhang A

Erläuterung der Eingabefelder

Symbol	Bedeutung
lo	lo
M	M
m	m
MAC	MAC
Mac	Mac
MC	MC
mc	mc
n	n
N	N
O	O
o	o
O'	O'
o'	o'
op	op
OP	OP
op de	op de
OP DE	OP DE
op den	op den
OP DEN	OP DEN
op gen	op gen
OP GEN	OP GEN
op het	op het
OP HET	OP HET
op te	op te
OP TE	OP TE
op ten	op ten
OP TEN	OP TEN
pla	pla
PLA	PLA
pro	pro
PRO	PRO
rr	rr
S	S
s	s
RR	RR
St.	St.
ST.	ST.
t	t
T	T
te	te
TE	TE
ten	ten
TEN	TEN
ter	ter
TER	TER
THI	THI
thi	thi
Tho	Tho
THO	THO
Thom	Thom
THOM	THOM
thor	thor
THOR	THOR
THUM	THUM
Thum	Thum
TO	TO
to	to
Tom	Tom

SSH

LODAS

Erläuterung der Eingabefelder

Anhang A

Symbol	Bedeutung
TOM	TOM
TOR	TOR
Tor	Tor
TU	TU
tu	tu
TUM	TUM
tum	tum
UNTEN	UNTEN
unten	unten
unter	unter
UNTER	UNTER
unterm	unterm
UNTERM	UNTERM
v.	v.
V.	V.
V. D.	V. D.
v. d.	v. d.
v. dem	v. dem
V. DEM	V. DEM
v. den	v. den
V. DEN	V. DEN
v. der	v. der
V. DER	V. DER
V.D.	V.D.
v.d.	v.d.
v.dem	v.dem
V.DEM	V.DEM
v.den	v.den
V.DEN	V.DEN
v.der	v.der
V.DER	V.DER
VAN	VAN
van	van
van de	van de
VAN DE	VAN DE
VAN DEM	VAN DEM
van dem	van dem
VAN DEN	VAN DEN
van den	van den
VAN DER	VAN DER
van der	van der
VAN GEN	VAN GEN
van gen	van gen
van het	van het
VAN HET	VAN HET
van t	van t
VAN T	VAN T
VANDE	VANDE
vande	vande
VANDEM	VANDEM
vandem	vandem
vanden	vanden
VANDEN	VANDEN
vander	vander
VANDER	VANDER
ven	ven
VEN	VEN
VEN DER	VEN DER

SSH

LODAS

Anhang A

Erläuterung der Eingabefelder

Symbol	Bedeutung
ven der	ven der
ver	ver
VER	VER
VO	VO
vo	vo
VOM	VOM
vom	vom
VOM UND ZU	VOM UND ZU
vom und zu	vom und zu
von	von
VON	VON
VON DE	VON DE
von de	von de
von dem	von dem
VON DEM	VON DEM
VON DEN	VON DEN
von den	von den
VON DER	VON DER
von der	von der
VON EINEM	VON EINEM
von einem	von einem
VON LA	VON LA
von la	von la
von Mast	von Mast
VON MAST	VON MAST
VON UND ZU	VON UND ZU
von und zu	von und zu
VON UND ZU DER	VON UND ZU DER
von und zu der	von und zu der
VON UND ZUR	VON UND ZUR
von und zur	von und zur
von zu	von zu
VON ZU	VON ZU
von zum	von zum
VON ZUM	VON ZUM
VON ZUR	VON ZUR
von zur	von zur
vonde	vonde
VONDE	VONDE
vondem	vondem
VONDEM	VONDEM
vonden	vonden
VONDEN	VONDEN
VONDER	VONDER
vonder	vonder
VOR	VOR
vor	vor
VOR DEM	VOR DEM
vor dem	vor dem
VOR DEN	VOR DEN
vor den	vor den
VOR DER	VOR DER
vor der	vor der
VORM	VORM
vorm	vorm
vorn	vorn
VORN	VORN
Y	Y

SSH

LODAS

Erläuterung der Eingabefelder

Anhang A

Symbol	Bedeutung
y	y
Y DEL	Y DEL
y del	y del
ZU	ZU
zu	zu
zum	zum
ZUM	ZUM
zur	zur
ZUR	ZUR

4251 Kennzeichen JA/NEIN ungleich 1

Symbol	Bedeutung
0	NEIN
99	JA

4252 Kennzeichen Mindestbeitragsberechnung

Symbol	Bedeutung
0	Mindestbeitragsberechnung RV
1	Verzicht auf Mindestbeitragsberechnung RV

4254 Kennzeichen Spitzenausgleichsintervall

Symbol	Bedeutung
0	kein Spitzenausgleich
1	Spitzenausgleich nach 4 Monaten
6	Spitzenausgleich nach 6 Monaten

4255 Kennzeichen Lehrjahr Erstattungszahlung

Symbol	Bedeutung
0	keine Angabe
1	1. Lehrjahr
2	2. Lehrjahr
3	3. Lehrjahr
4	4. Lehrjahr/Auslernjahr

4256 Anforderungs-Meldeschlüssel

Symbol	Bedeutung
3	Anforderung Beitragsblatt Auslandsbaustelle
4	Anforderung Vers.Nachweisheft Angestellte

SSH

LODAS

Anhang A

Erläuterung der Eingabefelder

Symbol	Bedeutung
6	Anforderung Vers.Nachweisheft Weitervers.
15	Adress- und Namensänderung
20	Meldung gesetzliche Dienstpflicht
25	Meldung Zivildienst
27	Meldung Pflegezeit
28	Meldung Elternzeit
70	Meldung Beschäftigungszeiten Berlin bei Wechsel nach Wiesbaden
72	Meldung von Beschäftigungszeiten bei Wechsel zur Sozialkasse Berlin
76	Meldung von Beschäftigungszeiten aus dem Entsendegesetz
9003	Stornierung Anforderung Beitragsblatt Auslandsbaustelle
9004	Stornierung Anforderung Vers.Nachweisheft Angestellte
9006	Stornierung Anforderung Vers.Nachweisheft Weitervers.
9020	Stornierung Meldung gesetzliche Dienstpflicht
9025	Stornierung Meldung Zivildienst
9027	Stornierung Meldung Pflegezeit
9028	Stornierung Meldung Elternzeit

4261 BUNDESLAND NUM mit keine Angabe

Symbol	Bedeutung
0	keine Angabe
1	Baden-Württemberg
2	Bayern
3	Berlin-West
4	Bremen
5	Hamburg
6	Hessen
7	Niedersachsen
8	Nordrhein-Westfalen
9	Rheinland-Pfalz
10	Saarland
11	Schleswig-Holstein
41	Berlin-Ost
42	Brandenburg
43	Mecklenburg-Vorpommern
44	Sachsen
45	Sachsen-Anhalt
46	Thüringen

4263 Kennzeichen Öffentlicher Dienst AN

Symbol	Bedeutung
0	Berechnung gemäß MPD-Schlüsselung
1	Berechnung des AN-Anteils
2	Berechnung RG-Beitrag Hamburg
9	keine Berechnung AN-Anteil

4264 Kennzeichen Öffentlicher Dienst AG

Symbol	Bedeutung
--------	-----------

Erläuterung der Eingabefelder

Symbol	Bedeutung
0	Berechnung gemäß MPD-Schlüsselung
1	keine Berechnung AG-Anteil
9	Berechnung AG-Anteil

4269 Bearbeitungsschlüssel Standard/Nachber.

Symbol	Bedeutung
1	Stunden
2	Brutto-Bezug
3	Nettobe-/abzuege
4	Vermögensbildung 1.Vertrag
5	Ausfallstunden pro Tag wg. Kurzarbeit
6	Vermögensbildung 2.Vertrag
10	Tage für Lohnberechnung; (Gala: abzur.UrlaubsT/Monat)
11	Km für Lohnberechnung
12	Tagesdatum Unterbrechungsanfang
13	Wiederbeginndatum der Beschäftigung
14	Steuertage
16	Zu bezahlende Tage
21	Prozentsatz bei Tarifierhöhung Durchschnitt 1
22	Stunden für Durchschnittsspeicher 1
23	Tage für Durchschnittsspeicher 1
24	Stunden für Durchschnittsspeicher 2
25	Stunden für Durchschnittsspeicher 3
44	LeistungsfortzahlungsStd bei Erkrankung im Kug-G.
45	Abruf Urlaubsvergütung für Heimarbeiter
46	Abruf Urlaubsvergütung für Heimarbeiter bei Austritt
47	Anzahl der Feiertage für Heimarbeiter
48	Anzahl der Feiertage für Heimarbeiter bei Austritt
49	Arbeitstage des Monats
63	Ind. Abw. Mtl. Arbeitszeit im Kug Gewährungszeitraum
64	Nebeneinkommen
66	Abw. Tarifstunden mtl. im Schlechtwetterzeitraum
67	Witterungsbedingte Ausfallstunden pro Tag
68	Witterungsbedingte Ausfallstunden pro Tag, wenn AN
69	ZVK-Beitrag Wehrdienst
70	Anwesenheitstage
71	Genommene Urlaubstage
72	Krankheitstage
73	Fehltage
74	Bezahlte Fehlstunden im Schlechtwetterzeitraum
75	Anwesenheitsstunden
76	Bezahlte Stunden
77	Urlaubsstunden
78	Krankheitsstunden
79	Fehlstunden
8	Vermögensbildung 3.Vertrag
80	Urlaubsabrechnung laufendes Kalenderjahr
81	Abrechnung Polierbetrag ZVK
82	Urlaubsabgeltung Kalenderjahr/Vorjahr
83	Urlaubsabrechnung Vorjahr
84	Korrektur von Beschäftigungstagen
85	Urlaubsabrechnung Kalenderjahr/Vorjahr
86	Urlaubsausgleich Krankheit (StLA 502)
87	Urlaubsausgleich Unfall/Wehrübung (StLA 502)

SSH

LODAS

Anhang A

Erläuterung der Eingabefelder

Symbol	Bedeutung
88	Zusätzliche Urlaubstage
89	Nebeneinkommen im WAG-Zeitraum
90	Abruf Lohnausgleich (Monat12+01)
91	Abruf Jahressonderzahlung GaLa + StLA 519
92	Erhöhung/Minderung des Urlaubsanspruchs
93	Akkordstunden Vermögensbildung
94	Sollstunden
95	Akkordstunden

4281 Kontonummernlänge

Symbol	Bedeutung
4	4-stellig
5	5-stellig
6	6-stellig
7	7-stellig
8	8-stellig

4284 Bearbeitungsschlüssel Nachberechnung

Symbol	Bedeutung
1	Stunden
2	Brutto-Bezug
3	Nettobe-/abzuege
4	Vermögensbildung 1.Vertrag
6	Vermögensbildung 2.Vertrag
8	Vermögensbildung 3.Vertrag
10	Tage für Lohnberechn.; (GaLa: abzur.UrlaubsT/Monat)
11	Km für Lohnberechnung
12	Tagesdatum Unterbrechungsanfang
13	Wiederbeginndatum der Beschäftigung
14	Steuertage
15	Sozialversicherungstage
16	Zu bezahlende Tage
21	Prozentsatz bei Tariferhöhung Durchschnitt 1
22	Stunden für Durchschnittsspeicher 1
23	Tage für Durchschnittsspeicher 1
24	Stunden für Durchschnittsspeicher 2
25	Stunden für Durchschnittsspeicher 3
43	Ausfallstunden pro Tag wg. Kurzarbeit
44	LeistungsfortzahlungsStd bei Erkrankung im Kug-G.
45	Abruf Urlaubsvergütung für Heimarbeiter
46	Abruf Urlaubsvergütung für Heimarbeiter bei Austritt
47	Anzahl der Feiertage für Heimarbeiter
48	Anzahl der Feiertage für Heimarbeiter bei Austritt
49	Arbeitstage des Monats
63	Ind. Abw. Mtl. Arbeitszeit im Kug Gewährungszeitraum
64	Nebeneinkommen
66	Abw. Tarifstunden mtl. im Schlechtwetterzeitraum
67	Witterungsbedingte Ausfallstunden pro Tag
68	Witterungsbedingte Ausfallstunden pro Tag, wenn AN
69	ZVK-Beitrag Wehrdienst
70	Anwesenheitstage

SSH

LODAS

Erläuterung der Eingabefelder

Anhang A

Symbol	Bedeutung
71	Genommene Urlaubstage
72	Krankheitstage
73	Fehltag
74	Bezahlte Fehlstunden im Schlechtwetterzeitraum
75	Anwesenheitsstunden
76	Bezahlte Stunden
77	Urlaubsstunden
78	Krankheitsstunden
79	Fehlstunden
80	Urlaubsabrechnung laufendes Kalenderjahr
81	Abrechnung Polierbetrag ZVK
82	Urlaubsabgeltung Kalenderjahr/Vorjahr
83	Urlaubsabrechnung Vorjahr
84	Korrektur von Beschäftigungstagen
85	Urlaubsabrechnung Kalenderjahr/Vorjahr
86	Urlaubsausgleich Krankheit (StLA 502)
87	Urlaubsausgleich Unfall/Wehrübung (StLA 502)
88	Zusätzliche Urlaubstage
89	Nebeneinkommen im WAG-Zeitraum
90	Abruf Lohnausgleich (Monat12+01)
91	Abruf Jahressonderzahlung GaLa + StLA 519
92	Erhöhung/Minderung des Urlaubsanspruchs
93	Akkordstunden Vermögensbildung
94	Sollstunden
95	Akkordstunden
96	Nachberechnung

4297 Beitragsgruppenschlüssel RV

Symbol	Bedeutung
0	kein Beitrag
1	voller Beitrag
3	halber Beitrag
5	Pauschalbeitrag für geringfügig Beschäftigte

4298 Wertguthaben (anderes WGF Konto)

Symbol	Bedeutung
0	Arbeitnehmer baut nur Wertguthaben ab
1	Arbeitnehmer baut Wertguthaben ab (anderes WGF-Konto)

4299 Beitragsgruppenschlüssel KV

Symbol	Bedeutung
0	kein Beitrag (private KV oder frw. KV als Selbstzahler)
1	allgemeiner Beitrag
3	ermäßigter Beitrag
4	Beitrag zur landwirtschaftlichen KV
5	Arbeitgeberbeitrag zur landwirtschaftlichen KV
6	Pauschalbeitrag für geringfügig Beschäftigte
9	Firmenzahler

SSH

LODAS

4300 Beitragsgruppenschlüssel AV

Symbol	Bedeutung
0	kein Beitrag zur BA
1	voller Beitrag zur BA
2	halber Beitrag zur BA

4301 Beitragsgruppenschlüssel PV

Symbol	Bedeutung
0	kein Beitrag zur gesetzl. PV
1	voller Beitrag zur gesetzl. PV
2	halber Beitrag zur gesetzl. PV

4316 VERFAHREN STUNDENERMITTLUNG UV PSD

Symbol	Bedeutung
0	Ermittlung gemäß MPD-Schlüsselung
1	wöchentliche Arbeitszeit u. geleistete Stunden
2	Stunden anhand des Vollarbeiterrichtwertes
3	Anwesenheitsstunden
4	wöchentliche Arbeitszeit
5	(tarif-)vertraglich vereinbarte Sollarbeitsstunden (abzgl. Fehlzeit)

4317 KZ BEITRAGSABFUEHRUNG

Symbol	Bedeutung
0	keine Angabe
1	nein (Kranken- und Pflegevers.)
2	ja (Kranken- und Pflegevers.)
3	ja (nur Krankenvers.)
4	ja (KV und PV, aber Beihilfe-/Heilfürsorgeber.)

4319 KZ MEHRFACHBEZUG

Symbol	Bedeutung
0	keine Angabe
1	nein
2	ja
3	ja, Geringbezieher

4320 KZ ART ALTERSVORSORGE

SSH

LODAS

Erläuterung der Eingabefelder

Anhang A

Symbol	Bedeutung
0	keine Angabe
1	Pensionsfonds
2	Pensionskasse
3	Direktversicherung
4	Direktzusage
5	Unterstützungskasse

4323 KZ UNTERBRECHUNGSGRUND

Symbol	Bedeutung
11	Kinderpflege mit Krankengeld
14	vollst. Freistellung für Betreuung/Begleitung Pflegebedürftiger
15	Pflegezeit mit vollständiger Freistellung
16	Kurzzeitige Pflege
19	unwiderrufliche unbezahlte Freistellung
21	Unbezahlter Urlaub
22	Unbezahlte Fehlzeit
23	Unrechtmäßiger Streik
24	Kinderpflege ohne Krankengeld
25	Krank privat Versicherte ohne Krankentagegeld
26	Krank über 6 Wochen bei Erwerbsminderungs-/Altersrente
27	Krank über 6 Wochen geringfügig entlohnter AN.
28	Aussteuerung
29	Einstellung Krankengeld w. voller Erwerbsm. Rente
31	Rechtmäßiger Streik
32	Aussperrung
33	Entgeltfortzahlung ohne AU-Bescheinigung
41	Kranken(tage)geld bei Krankheit oder Kur
42	Verletztengeld bei Krankheit oder Kur
43	Übergangsgeld bei Krankheit oder Kur
44	Versorgungsrankengeld bei Krankheit oder Kur
45	Mutterschutzfrist
47	Krank bei Eintritt ohne Entgeltfortzahlung
51	Elternzeit
61	Wehrdienst
62	Zivildienst
63	Wehrübung
64	Eignungsübung
81	Kug/S-Kug Krank
103	Entgeltfortzahlung mit AU-Bescheinigung
105	unwiderrufliche bezahlte Freistellung
106	Studienzeit (dualer Studiengang)
200	Kinderpflege mit Entgeltfortzahlung
201	Kinderpflege bei Schwersterkrankung
210	Pflegeunterstützungsgeld
260	Ende Bezug Krankengeld/Beginn Bezug Arbeitslosengeld
300	Entgeltfortzahlung wegen Organ-/Gewebspesende
301	Freistellung im Rahmen sonstiger flexibler Arbeitszeitregelungen
302	Krankengeld bei Organ-/Blut/Gewebspesende ohne EEL
303	Entschädigungszahlung wegen Quarantäne
304	Bezahlte Freistellung wegen angeordneter Quarantäne
305	Bezahlte Freistellung wegen freiwilliger Quarantäne
306	Unbezahlte Freistellung wegen freiwilliger Quarantäne

SSH

LODAS

Anhang A

Erläuterung der Eingabefelder

Symbol	Bedeutung
307	Entschädigungszahlung nach IfSG wegen Beaufsichtigung Kind
308	Berufliches Tätigkeitsverbot
309	Vorsorgliche Einstellung der beruflichen Tätigkeit
310	Krankengeld bei Mitaufnahme ins Krankenhaus

4324 KZ_VERSICHERUNGSART_OED

Symbol	Bedeutung
0	keine Angabe
27	Mutterschutzzeit
28	Elternzeit
40	Fehlzeit
41	befristete Rente
45	Parlamentstätigkeit

4328 KZ_BEHANDLUNG_KOST

Symbol	Bedeutung
0	Nicht ersetzen
1	Ersetzen durch Stammkostenstelle
2	Ersetzen durch Kostenstellenverteilung

4329 KZ BEITRAGSBERECHNUNG MPD OED

Symbol	Bedeutung
0	kein Beitrag
1	steuerfrei nach § 3 Nr. 63 EStG

4330 KZ VERSTEUERUNG FREIGRENZE MPD OED

Symbol	Bedeutung
0	Pauschalierung bis 1.752 EUR
1	Pauschalierung bis 2.148 EUR
2	individuelle Versteuerung

4331 KZ ABWÄLZUNG PST MPD AN

Symbol	Bedeutung
0	keine Abwälzung
1	Abwälzung Pauschalsteuer

4332 KZ BEITRAGSBERECHNUNG PSD OED

SSH

LODAS

Erläuterung der Eingabefelder

Anhang A

Symbol	Bedeutung
0	wie MPD
1	steuerfrei nach § 3 Nr. 63 EStG
3	pauschalverteuert bis 1.752 € nach § 40b a.F. EStG, darüber
4	pauschalverteuert bis 2.148 € nach § 40b a.F. EStG, darüber
9	kein Beitrag

4333 KZ VERSTEUERUNG FREIGRENZE PSD OED

Symbol	Bedeutung
0	wie MPD
1	Pauschalierung bis 1.752 EUR
2	Pauschalierung bis 2.148 EUR
3	individuelle Versteuerung

4334 KZ ABWÄLZUNG PST PSD OED

Symbol	Bedeutung
0	wie MPD
1	Abwälzung Pauschalsteuer
9	keine Abwälzung

4335 KZ SANIERUNGSGELDBERECHNUNG

Symbol	Bedeutung
0	kein Sanierungsgeld
1	Sanierungsgeld berechnen

4336 KZ RISIKOAUSSCHLUSS OED

Symbol	Bedeutung
0	keine Angabe
50	frw. Beitrag d. AN - ohne Risikoausschluss
51	frw. Beitrag d. AN - Risikoausschluss Erwerbsminderung
52	frw. Beitrag d. AN - Risikoausschluss Hinterbliebene
53	frw. Beitrag d. AN - Risikoausschluss Hinterbliebene + Erwerbsminderung
54	frw. Beitrag d. AN - fondsgeb. Rentenvers. (VBL)
55	frw. Beitrag d. AG - ohne Risikoausschluss
56	frw. Beitrag d. AG - Risikoausschluss Erwerbsminderung
57	frw. Beitrag d. AG - Risikoausschluss Hinterbliebene
58	frw. Beitrag d. AG - Risikoausschluss Hinterbliebene + Erwerbsminderung
59	frw. Beitrag d. AG - fondsgeb. Rentenvers. (VBL)
60	Entgeltumwandlung - ohne Risikoausschluss
61	Entgeltumwandlung - Risikoausschluss Erwerbsminderung
62	Entgeltumwandlung - Risikoausschluss Hinterbliebene
63	Entgeltumwandlung - Risikoausschluss Hinterbliebene + Erwerbsminderung
64	Entgeltumwandlung - frw. Beitrag zur fondsgeb. Rentenvers. (VBL)
65	Beitrag für wissenschaftliche Beschäftigte gem. § 28 Abs. 1 Satz 3 VBLS / § 19 Abs. 2 MS

SSH

LODAS

Anhang A

Erläuterung der Eingabefelder

Symbol	Bedeutung
66	Beitrag für Entgelt über Vergütungsgruppe I BAT / BAT-O gem. § 82 Abs. 1 VBLS

4337 KZ BERECHNUNG AN-BEITRAG OED

Symbol	Bedeutung
0	kein AN-Beitrag
1	AN-Beitrag steuerfrei nach § 3 Nr. 63 EStG
2	AN-Beitrag individuell versteuert

4338 KZ BERECHNUNG AN PSD OED

Symbol	Bedeutung
0	wie MPD
1	AN-Beitrag steuerfrei nach § 3 Nr. 63 EStG
2	AN-Beitrag individuell versteuert
3	AN-Beitrag pauschalverteuert bis 1.752 € nach § 40b a.F. EStG, darüber steuerfrei
4	AN-Beitrag pauschalverteuert bis 2.148 € nach § 40b a.F. EStG, darüber steuerfrei
9	kein Beitrag

4339 KZ AUSPRAEGUNG ATZ

Symbol	Bedeutung
0	keine ZVK-Berechnung
1	ZVK-Entgelt aus Altersteilzeitentgelt
2	Erhöhtes ZVK-pflichtiges Entgelt

4340 KZ RECHTSKREIS

Symbol	Bedeutung
0	gemäß Länderschlüssel MAD
1	Rechtskreis Ost
2	Rechtskreis West

4342 KZ PROZENTSATZ ZUSATZBEITRAG

Symbol	Bedeutung
0	steuerfrei nach § 3 Nr. 63 EStG
1	kein Beitrag
2	pauschalverteuert bis 1.752 € nach § 40b a.F. EStG, darüber steuerfrei
3	pauschalverteuert bis 2.148 € nach § 40b a.F. EStG, darüber steuerfrei

4346 KZ_MINIJOB_PAUSCHSTEUER_AN

SSH

LODAS

Erläuterung der Eingabefelder

Anhang A

Symbol	Bedeutung
0	Übernahme gemäß MPD
1	Übernahme durch Arbeitnehmer
2	keine Übernahme durch Arbeitnehmer

4350 KZ_STEU_BEHANDLUNG_MPD

Symbol	Bedeutung
0	Zuflussprinzip
1	Entstehungsprinzip

4351 KZ_STEU_BEHANDLUNG_PSD

Symbol	Bedeutung
0	Behandlung gemäß MPD
1	Entstehungsprinzip
2	Zuflussprinzip

4352 KZ_AUFTEILUNG LOHNAUSGLEICH MPD

Symbol	Bedeutung
0	Auszahlung Gesamtbetrag im Dezember
1	getrennte Auszahlung Dezember- u. Januar-Anteil

4354 KZ_TARIFL ZUSATZRENTE BAU

Symbol	Bedeutung
0	kein TZR-Vertrag im Baulohn
1	TZR-Vertrag im Baulohn
2	TZR-Vertrag im Baulohn, frw. Zahlung des AG-Anteils VWL
3	undefiniert

4355 KZ_AUFTEILUNG LOHNAUSGLEICH PSD

Symbol	Bedeutung
0	wie MPD
1	Auszahlung Gesamtbetrag im Dezember
2	getrennte Auszahlung Dezember- u. Januar-Anteil

4358 KZ_BERECHN. UMLAGE ZVK (MPD)

Symbol	Bedeutung
0	keine Umlageberechnung

SSH

LODAS

Anhang A

Erläuterung der Eingabefelder

Symbol	Bedeutung
1	Umlage; Pauschal. bis 89,48 EUR mtl.
2	Umlage; Pauschal. bis 1752 EUR, darüber st.frei
3	Umlage; Pauschal. bis 1752 EUR, darüber st.pfl.
4	Umlage; Pauschalierung bis 2148 EUR
5	Umlage; Pauschal. mtl., eig.Grenze, darüber st.pfl.
6	Umlage; Pauschal. bis 92,03 EUR mtl.

4359 KZ BERECHN. UMLAGE ZVK (PSD)

Symbol	Bedeutung
0	Berechnung gemäß MPD-Schlüsselung
1	Umlage; Pauschal. bis 89,48 EUR mtl.
2	Umlage; Pauschal. bis 1752 EUR, darüber st.frei
3	Umlage; Pauschal. bis 1752 EUR, darüber st.pfl.
4	Umlage; Pauschalierung bis 2148 EUR
5	Umlage; Pauschal. mtl., eig.Grenze, darüber st.-pfl.
6	Umlage; Pauschal. bis 92,03 EUR mtl.
9	keine Umlageberechnung

4361 KZ_KONTENGRUPPE

Symbol	Bedeutung
1	Kontengruppe 1
2	Kontengruppe 2
3	Kontengruppe 3
4	Kontengruppe 4
5	Kontengruppe 5

4362 KZ PERS WIE MPD

Symbol	Bedeutung
0	wie MPD
1	Ja
2	Nein

4363 Beitragsgruppenschlüssel erw. RV

Symbol	Bedeutung
0	kein Beitrag
1	voller Beitrag
3	halber Beitrag
5	Pauschalbeitrag für geringfügig Beschäftigte

4364 Beitragsgruppenschlüssel erw. KV

SSH

LODAS

Erläuterung der Eingabefelder

Anhang A

Symbol	Bedeutung
0	kein Beitrag (private KV oder frw. KV als Selbstzahler)
1	allgemeiner Beitrag
3	ermäßigter Beitrag
4	Beitrag zur landwirtschaftlichen KV
6	geringfügig entlohnte Beschäftigte
9	freiwillig versichert (Firmenzahler)

4367 KZ_GRENZGAENGER

Symbol	Bedeutung
0	keine
1	Belgien
2	Schweiz
3	Türkei
4	Norwegen
5	Spanien
8	beschränkt steuerpflichtig
9	steuerfrei

4369 KZ_BAV_FESTBEITRAEGE

Symbol	Bedeutung
0	Festbeiträge
1	Prozentuale Beiträge
2	Manuell ermittelte Beiträge

4370 KZ_BAV_BRUTTO

Symbol	Bedeutung
0	Betrag nicht für Berechnung var. Beiträge verwenden
1	Betrag verwenden für Berechnung lfd. Beitrag
2	Betrag verwenden für Berechnung einm. Beitrag
3	Betrag verwenden für Berechnung lfd. und einm. Beitrag

4372 KZ_OED_BERECHNUNG_AN-ANTEIL

Symbol	Bedeutung
0	AN-Anteil steuerpflichtig (Nettoabzug)
1	kein AN-Anteil
2	AN-Anteil pauschalversteuert
3	AN-Anteil steuerfrei § 3 Nr. 63 EStG

4379 KZ_ATZ_NEUE_REGELUNG

Symbol	Bedeutung
--------	-----------

SSH

LODAS

Anhang A

Erläuterung der Eingabefelder

Symbol	Bedeutung
0	Ja, bei Abrechnung nach alter Regelung für Verträge ab 01.07.2004
1	Ja, bei neuer oder alter Regelung
2	Nein

4380 KZ_PERSONENGRUPPE_ELAN

Symbol	Bedeutung
0	keine Angabe
BS1	Inhaber von Bergmannsversorgungsscheinen
GL1	Gleichgestellter 1 Anrechnung
GLA2	gleichgestellter Azubi 2 Anrechnungen
GLAF2	Anschlussanrech. gleichgestellter Azubi Übern. ohne Neueinstellung 2 Anrech.
MGL2	Gleichgestellter 2 Anrechnungen
MGL3	Gleichgestellter 3 Anrechnungen
MGLA3	gleichgestellter Azubi 3 Anrechnungen
MSB2	Schwerbehinderter 2 Anrechnungen
MSB3	Schwerbehinderter Mensch 3 Anrechnungen
MSBA3	Schwerbehinderter Auszubildender 3 Anrechnungen
MSBA3	schwerbehinderter Mensch mit Mehrfachanrechnung auf 4 Pflichtarbeitsplätze
MSBA3	schwerbehinderter Mensch mit Mehrfachanrechnung auf 5 Pflichtarbeitsplätze
SB1	Schwerbehinderter 1 Anrechnung
SBA2	Schwerbehinderter Auszubildender 2 Anrechnungen
SBAF2	Anschlussanrech. schwerbehind. Azubi bei Übern.ohne Neueinstellung 2 Anrech.
SBAG	Schwerbehinderter Arbeitgeber 1 Anrechnung
SBAR2	Schwerbehinderter Azubi aus Einrichtungen 2 Anrechnungen
SBW1	Schwerbehinderter WfBM-Mitarbeiter 1 Anrechnung

4382 KZ_BERECHN_WINTERBAUUMLAG

Symbol	Bedeutung
0	Ja, mit Berechnung der Winterbeschäftigungs-Umlage
1	Nein, keine Berechnung der Winterbeschäftigungs-Umlage

4384 KZ_KIND_BERUECK_GRUND

Symbol	Bedeutung
0	kein Berücksichtigungsgrund
1	arbeitssuchend gemeldet
2	Ausbildung
3	Übergangszeit (max. 4 Monate)
4	Freiwilliges Jahr
5	Behinderung
6	Fehlender Ausbildungsplatz
7	Bundesfreiwilligendienst

4386 KZ_KINDERGELDBEZUG

SSH

LODAS

Erläuterung der Eingabefelder

Anhang A

Symbol	Bedeutung
0	Zahlkind
1	Kein Kindergeld
2	Zahlkind

4391 KZ_BEHANDLUNG_KOSTTRAEGER

Symbol	Bedeutung
0	Nicht ersetzen
1	Ersetzen durch Stammkostenträger
2	Ersetzen durch Kostenträgerverteilung

4392 KZ_VERVIELFÄLTIGUNG

Symbol	Bedeutung
0	keine
1	nach §40b a.F. EStG (pauschalversteuert)
2	nach §3 Nr. 63 EStG (steuerfrei)

4395 KZ_DRUCK_BU_BELEG_EINZELMONAT

Symbol	Bedeutung
0	nein
1	monatlich
2	jährlich

4396 KZ_OED_BERECHNUNG_STFR_BEITRÄGE

Symbol	Bedeutung
0	keine Berechnung
1	steuerfrei § 3 Nr. 63 EStG, darüber st.pfl.
2	steuerfrei bis mtl. eig. Grenze, dar. st.frei U-Kasse
3	steuerfrei § 3 Nr. 63 EStG, dar. st.frei U-Kasse
4	steuerfrei bis mtl. eig. Grenze, kein überst. Beitrag

4397 KZ_OED_BERECHNUNG_ZUSATZBEITRAG

Symbol	Bedeutung
0	kein AN-Beitrag
1	AN-Beitrag individuell versteuert
2	AN-Beitrag steuerfrei nach §3 Nr. 63 EStG

4398 KZ_OED_ZUSATZBEITR_AN_BEITRAG

Symbol	Bedeutung
--------	-----------

SSH

LODAS

Anhang A

Erläuterung der Eingabefelder

Symbol	Bedeutung
0	wie MPD
1	AN-Beitrag individuell versteuert
2	AN-Beitrag steuerfrei nach § 3 Nr. 63 EStG
3	AN-Beitrag pauschalverteuert bis 1.752 € nach § 40b a.F. EStG, davon steuerfrei
4	AN-Beitrag pauschalverteuert bis 2.148 € nach § 40b a.F. EStG, davon steuerfrei
9	kein AN-Beitrag

4399 KZ_OED_VERSZUSAGE

Symbol	Bedeutung
0	mit Eintrittsdatum
1	vor 2005 (Altzusage)
2	nach 2004 (Neuzusage)

4400 KZ_OED_BER_STFR_BEZUEGE

Symbol	Bedeutung
0	wie MPD
1	keine Berechnung
2	steuerfrei § 3 Nr. 63 EStG, darüber st.pfl.
3	steuerfrei bis mtl. eig. Grenze, darüber st.frei U-Kasse
4	steuerfrei § 3 Nr. 63 EStG, dar. st.frei U-Kasse
5	steuerfrei bis mtl. eig. Grenze, kein überst. Beitrag

4401 KZ_SV_PFLEGE_HOECHSTBEITRAG

Symbol	Bedeutung
0	allgemein
2	ermäßigt

4404 KZ_STATUS_DEÜV

Symbol	Bedeutung
0	keine Angabe
1	Ehegatte/Lebenspartner/Abkömmling
2	geschäftsführender Gesellschafter (GmbH)

4405 KZ_SONSTIGE_KONF_NEBENBF

Symbol	Bedeutung
0	keine Angabe
63	Altkatholische Kirchensteuer
64	LS02:Isr.Bekenntnisst/LS06+10:Isr.Kultusst/LS05+08+09+11:Jüd.Kultus
65	Freireligiöse Gemeinde Mainz
66	Freireligiöse Gemeinde Offenbach/M.
67	Kirchensteuer der Freireligiösen Landesgemeinde Baden
68	LS04: Beiträge zur Arbeitnehmerkammer/ LS09: Freirelig. Landesgem. Pfalz
70	Beiträge zur Arbeitskammer

SSH

LODAS

Erläuterung der Eingabefelder

Anhang A

Symbol	Bedeutung
72	Freie Religionsgemeinschaft Alzey
73	Kirchensteuer der Israelitischen Religionsgemeinschaft Württembergs
74	Israelitische Kultussteuer der kultusberechtigten Gemeinden
76	Kirchensteuer - lt/rf (ev)
77	Kirchensteuer - rk/ak
78	Kirchensteuer der Israelitischen Religionsgemeinschaft Baden

4407 LEISTUNGSGRUPPE

Symbol	Bedeutung
0	keine Angabe
1	Leistungsgruppe 01, Arbeitnehmer in leitender Stellung
2	Leistungsgruppe 02, Herausgehobene Fachkräfte
3	Leistungsgruppe 03, Fachkräfte
4	Leistungsgruppe 04, Angelernte Arbeitnehmer
5	Leistungsgruppe 05, Ungelernte Arbeitnehmer

4412 KZ_ZVK_BEITRAGSÜBERWACHUNG

Symbol	Bedeutung
0	keine Beitragsüberwachung
1	ZVK mit bundesweit einheitlichen Beitragsarten/Prozentsätzen
2	Tarifgebiet West
3	Tarifgebiet Ost
4	Abrechnungsverband I
5	Abrechnungsverband II

4420 KZ OED ÜBERLEITUNG TVOED

Symbol	Bedeutung
0	Überleitung gemäß MPD
1	mit automatischer Stammdatenübernahme/-abruf
2	ohne automatische Stammdatenübernahme/-abruf
9	keine Überleitung

4425 UEBERLEITUNG TVOED

Symbol	Bedeutung
0	Nein
1	mit automatischer Stammdatenänderung/-abruf
2	ohne automatischer Stammdatenänderung/-abruf

4455 KZ ABWÄLZUNG PST PSD FAHRT

Symbol	Bedeutung
--------	-----------

SSH

LODAS

Anhang A

Erläuterung der Eingabefelder

Symbol	Bedeutung
0	analog MPD
1	Abwälzung Pauschalsteuer
2	keine Abwälzung

4456 KZ_URLAUBSABGELTUNG_BAULOHN

Symbol	Bedeutung
0	keine Angabe
1	Grundwehrdienst
2	Berufswechsel
3	Auswanderung
4	verstorben
5	dauernd erwerbsunfähig oder Rentner
6	Wechsel ins Angestelltenverhältnis

4461 KZ_PSD_KINDERANTEIL_ORT

Symbol	Bedeutung
0	Kind berücksichtigen
1	Kind nicht berücksichtigen
2	Kind nur als Zähler berücksichtigen

4470 KZ ALTERSTEILZEITENTGELD

Symbol	Bedeutung
0	kein Altersteilzeitentgelt
1	Altersteilzeitentgelt
2	Mehrarbeits-/Überstundenvergütung

4478 KZ REGELARBEITSENTGELT

Symbol	Bedeutung
0	kein Regelarbeitsentgelt
1	Regelarbeitsentgelt
2	Mehrarbeits-/Überstundenvergütung

4481 KENNZEICHEN RELEVANTER ERHÖHUNGSBETRAG

Symbol	Bedeutung
0	automatische Ermittlung
1	Erhöhungsbetrag 1. Kind
2	Erhöhungsbetrag ab 2. Kind

4485 STEUERFREIHEIT GEMÄSS

SSH

LODAS

Erläuterung der Eingabefelder

Anhang A

Symbol	Bedeutung
0	Sachbezug
1	Firmenrabatt

4486 BERECHNUNG AN ANTEIL DACHDECKER

Symbol	Bedeutung
0	wie MPD
1	Verzicht auf Urlaubstage
2	Abzug des prozentualen Arbeitnehmeranteils

4487 BERECHNUNG AN ANTEIL DACHDECKER MPD

Symbol	Bedeutung
0	Verzicht auf Urlaubstage
1	Abzug des prozentualen Arbeitnehmeranteils

4491 FESTBEZUGSINTERVALL

Symbol	Bedeutung
0	monatlich
1	wiederkehrend

4492 VERKEHRSMITTEL

Symbol	Bedeutung
0	PKW
1	Öffentliche Verkehrsmittel
2	Motorrad/Motorroller/Moped/Fahrrad/zu Fuß
3	Fahrer einer Fahrgemeinschaft
4	Mitfahrer einer Fahrgemeinschaft

4495 GÜLTIGKEIT FESTBEZUG

Symbol	Bedeutung
1	Januar
2	Februar
3	März
4	April
5	Mai
6	Juni
7	Juli
8	August

SSH

LODAS

Anhang A

Erläuterung der Eingabefelder

Symbol	Bedeutung
9	September
10	Oktober
11	November
12	Dezember

4497 VERTEILUNG FESTBEZÜGE AUF KOSTENSTELLEN

Symbol	Bedeutung
0	keine Verteilung
1	auf Stammkostenstelle
2	nach Kostenstellenverteilung

4498 VERTEILUNG FESTBEZÜGE AUF KOSTENTRAEGER

Symbol	Bedeutung
0	keine Verteilung
1	auf Stammkostenträger
2	nach Kostenträgerverteilung

4507 KZ NUTZUNGSHAEUFIGKEIT

Symbol	Bedeutung
0	keine Angabe
1	regelmäßig
2	gelegentlich

4508 KZ PFAENDBARKEIT

Symbol	Bedeutung
0	keine Angabe
1	voll pfändbar / voll pfändbar
2	halb pfändbar / 3/4 pfändbar
3	unpfändbar / unpfändbar
4	unpfändbar / 1/2 pfändbar

4512 WIE MPD / JA / NEIN

Symbol	Bedeutung
0	wie MPD
1	Ja
9	Nein

SSH

LODAS

Erläuterung der Eingabefelder

Anhang A

4513 KZ ERTEILUNG DER VERSZUSAGE UNTERSTKASSE

Symbol	Bedeutung
0	wie Direktversicherung
1	abweichend

4518 KZ ANMELDUNG ZUR PFLICHTVERSICHERUNG MPD

Symbol	Bedeutung
0	automatische Anmeldung
1	keine Anmeldung

4519 KZ ABMELDUNG ZUR PFLICHTVERSICHERUNG MPD

Symbol	Bedeutung
0	automatische Abmeldung
1	keine Abmeldung

4520 KZ JAHRESMELD ZUR PFLICHTVERSICHERUNG MPD

Symbol	Bedeutung
0	automatische Jahresmeldung
1	keine Jahresmeldung
3	Nachmeldung der Jahresmeldung
4	Stornierung der Jahresmeldung
5	Berichtigung der Jahresmeldung

4521 FAKTOR-ERMITTLG AUTOM STDENTNAHME BETRKTN

Symbol	Bedeutung
0	gemäß Mandantendaten
1	aus dem Durchschnitt des Arbeitszeitkontos
2	aus der Lohnartenschlüsselung

4522 LOHNGRUPPE (NUR FÜR BHG BERLIN)

Symbol	Bedeutung
0	keine Angabe
1	Lohngruppe 1
2	Lohngruppe 2 bzw. 2a
3	Lohngruppe 3
4	Lohngruppe 4, 4/1, 4/2 bzw. 4/3
5	Lohngruppe 5
6	Lohngruppe 6

SSH

LODAS

Anhang A

Erläuterung der Eingabefelder

Symbol	Bedeutung
8	Jugendl. o. Berufsausb./gew. Reinigungspersonal

4526 KZ PFLICHTVERSICHERUNG

Symbol	Bedeutung
0	wie MPD
1	Nein
2	Ja

4527 AZK DURCH STD ENTNAHME NEGATIV

Symbol	Bedeutung
0	gemäß Mandantendaten
1	Ja - Stundenentnahme bis zur Untergrenze
2	Nein - keine Minusstunden für Saison-Kug

4529 AG_ZUSCHUSS_FREIWILLIGE_KV

Symbol	Bedeutung
0	halber Gesamtbeitrag
1	Arbeitgeber-Zuschuss aus dem Entgelt berechnen
2	abweichender Beitrag (manuelle Eingaben)

4530 AG_ZUSCHUSS_PV

Symbol	Bedeutung
0	halber Gesamtbeitrag
1	Arbeitgeber-Zuschuss aus dem Entgelt berechnen
2	abweichender Beitrag (manuelle Eingaben)

4533 TEILNAHME SICHERUNGSKONTO

Symbol	Bedeutung
0	gemäß Mandantendaten
1	keine Teilnahme

4534 KZ BILDUNGSABSCHLUSS EF41

Symbol	Bedeutung
0	keine Angabe
1	Hochschul-/Fachhochschulabschluss (bis 2013)
2	Master-/Universitätsdiplom und dgl.

SSH

LODAS

Erläuterung der Eingabefelder

Anhang A

Symbol	Bedeutung
3	Bachelor, Diplom einer Fachhochschule
4	Abschluss an Fachschulen, Berufsakademien, Verwaltungsfachhochschulen
5	Sonstige berufliche Abschlüsse
9	Promotion

4535 KZ ANTRAG AUF GESONDERTE MELDUNG

Symbol	Bedeutung
0	keine Angabe
1	Rentenantragsverfahren
2	Versorgungsausgleichsverfahren

4540 BEHANDLUNG RESTGUTHABEN GALABAU

Symbol	Bedeutung
0	gemäß Mandantendaten
1	Restguthaben prozentual erhöhen
2	keine prozentuale Erhöhung

4541 KZ INSOLVENZUMLAGE

Symbol	Bedeutung
0	berechnen
1	nicht berechnen

4542 KZ INSOLVENZGELDUMLAG

Symbol	Bedeutung
0	entsprechend Mandantenschlüsselung
1	nicht berechnen

4544 KZ ZUORDNUNG ABWEICHENDE BG

Symbol	Bedeutung
0	keine abweichende Zuordnung
1	abweichende Zuordnung

4546 KZ ABRECHNUNG VERSORGUNGSBEZÜGE

Symbol	Bedeutung
--------	-----------

SSH

LODAS

Anhang A

Erläuterung der Eingabefelder

Symbol	Bedeutung
0	nicht relevant
1	relevant für Versorgungsbezug 1
2	relevant für Versorgungsbezug 2
3	relevant für Versorgungsbezug 3

4547 KZ KUG SV ERSTATTUNG QUALIFIZIERUNG

Symbol	Bedeutung
0	Erstattung gemäß Mandantendaten
1	ohne ESF mit 50% Erstattung
2	ohne ESF mit 100% Erstattung
3	ESF Zielgebiet 1 mit 100% Erstattung
4	ESF Zielgebiet 2 mit 100% Erstattung
5	ESF Übergangsgebiet mit 100% Erstattung
6	ESF Zielgebiet 1 mit 50% Erstattung
7	ESF Zielgebiet 2 mit 50% Erstattung
8	ESF Übergangsgebiet mit 50% Erstattung

4550 KZ KUG SV ERSTATTUNG QUALIFIZIERUNG MPD

Symbol	Bedeutung
0	ohne ESF mit 50% Erstattung
1	ohne ESF mit 100% Erstattung
2	ESF Zielgebiet 1 mit 100% Erstattung
3	ESF Zielgebiet 2 mit 100% Erstattung
4	ESF Übergangsgebiet mit 100% Erstattung
5	ESF Zielgebiet 1 mit 50% Erstattung
6	ESF Zielgebiet 2 mit 50% Erstattung
7	ESF Übergangsgebiet mit 50% Erstattung

4552 KZ MONATSLOHN

Symbol	Bedeutung
0	Grundstellung
1	Monatsgrundlohn (max. 1 pro Monat zulässig)
2	Basis für ML-Berechnung

4561 KZ BERECHNUNG STEUERFREIBETRAG MPD

Symbol	Bedeutung
0	kein Steuerfreibetrag
1	Aufzehrmodell
2	Verteilmodell

4562 BERECHNUNG STEUERFREIBETRAG PSD

SSH

LODAS

Erläuterung der Eingabefelder

Anhang A

Symbol	Bedeutung
0	wie MPD
1	Aufzehrmodell
2	kein Steuerfreibetrag
3	Verteilmodell

4563 KZ_OED_STUFENSTEIGERUNG_2

Symbol	Bedeutung
0	Vorbelegung wie Tariftabelle
2	volle Stufensteigerung
3	keine Stufensteigerung

4564 KZ ERMITTLUNG PAUSCHVERST

Symbol	Bedeutung
0	Entfernungspauschale
1	Kosten ÖPV

4565 GRUND ARBEITSZEITÄNDERUNG

Symbol	Bedeutung
0	keine Angabe
1	Alterszeitvereinbarung - wenn Aufstockungsbeträge nach § 3 Abs. 1 ATG gezahlt werden
2	Vereinbarung über flexible Arbeitszeiten mit Arbeits- und Freizeitphasen (§ 7 Abs. 1a SGB IV)
3	Elternzeit
4	Pflegezeit
5	Vollzeit auf Teilzeit
6	Änderung innerhalb der Teilzeit
7	Änderung Teilzeit auf Vollzeit
8	kollektivrechtliche Beschäftigungssicherungsvereinbarung (§ 421d Abs. 2 SGB III)
9	Änderung Vollzeit aus tariflichen oder betrieblichen Gründen
10	Familienpflegezeit und Nachpflegephase nach dem Pflegezeitgesetz
11	Änderung innerhalb der Vollzeit
12	Sonstiges
13	Betreuungs-/ Begleitzeit gem. § 3 Abs. 5 S.1, Abs. 6 S.1 PflegeZG

4566 KÜNDIGUNGSFRIST ZEITEINHEIT

Symbol	Bedeutung
0	keine Angabe
1	Kalendertage
2	Werktage
3	Wochen
4	Monate

SSH

LODAS

Anhang A

Erläuterung der Eingabefelder

4567 KÜNDIGUNGSFRIST BEZUGSZEITPUNKT

Symbol	Bedeutung
0	keine Angabe
1	zum Ende der Woche
2	zum 15. des Monats
3	zum Monatsende
4	zum Ende des Vierteljahres
5	ohne festes Ende
6	zum Ende des Halbjahres
7	zum Jahresschluss

4568 KÜNDIGUNG DURCH

Symbol	Bedeutung
0	keine Angabe
1	den Arbeitgeber/Dienstherr
2	den Arbeitnehmer/Beamten, Arbeitgeber hätte ansonsten nicht o. nicht zum selben Zeitpunkt
3	den Arbeitnehmer/Beamten, Arbeitgeber hätte ansonsten zum selben Zeitpunkt gekündigt
4	einen Aufhebungsvertrag, Arbeitgeber hätte ansonsten nicht o. nicht zum selben Zeitpunkt
5	einen Aufhebungsvertrag, Arbeitgeber hätte ansonsten zum selben Zeitpunkt gekündigt
6	kraft Gesetzes oder Tarifvertrag

4569 ART DER ZUSTELLUNG DER KÜNDIGUNG

Symbol	Bedeutung
0	keine Angabe
1	persönlich
2	per Post

4570 SOZIALAUSWAHL VORGENOMMEN

Symbol	Bedeutung
0	keine Angabe
1	ja
2	nein
3	entfällt, weil personenbedingte Entlassung/Kündigung

4572 ANSPRUCH AUF LEISTUNGSZAHLUNG

Symbol	Bedeutung
0	keine Angabe
1	ja
2	nein
3	ungewiss

4574 ARBEITSVERHÄLTNIS

SSH

LODAS

Erläuterung der Eingabefelder

Anhang A

Symbol	Bedeutung
0	unbefristet
1	befristet
2	zweckbefristet

4575 BEITRAGSZAHLUNG

Symbol	Bedeutung
0	keine Angabe
1	Selbstzahler
2	Firmenzahler, Einzelzahlung
3	Firmenzahler, Sammelzahlung Betriebsnummer Arbeitgeber
4	Firmenzahler, Sammelzahlung Betriebsnummer des Steuerberaters
5	Firmenzahler, Sammelzahlung Betriebsnummer Zentrale
6	Firmenzahler, Lastschrift

4576 KUG BEANTRAG FÜR

Symbol	Bedeutung
0	keine Angabe
1	Betrieb
2	Betriebsabteilung

4577 AUTOMATISCHE BEITRAGSÜBERWACHUNG

Symbol	Bedeutung
0	wie MPD
1	ZVK mit bundesweit einheitlichen Beitragsarten/Prozentsätzen
2	Tarifgebiet West
3	Tarifgebiet Ost
4	Abrechnungsverband I
5	Abrechnungsverband II
9	keine Beitragsüberwachung

4587 BERECHNUNG AN-ANTEIL

Symbol	Bedeutung
0	keine Berechnung
1	Beteiligung an Umlage
2	RG-Beitrag Hamburg

4588 BESONDERHEITEN BEI AUSTRITT

Symbol	Bedeutung
0	keine Angabe

SSH

LODAS

Anhang A

Erläuterung der Eingabefelder

Symbol	Bedeutung
1	Ausscheiden wegen Eintritt in den Ruhestand oder Altersrentenbezug
2	Austritt wegen organisatorischen Gründen / Betriebsübergang

4592 URSACHE ARBEITSUNFÄHIGKEIT

Symbol	Bedeutung
0	keine Angabe
1	Schädigung durch Dritte
2	Arbeitsunfall/Berufskrankheit

4593 ART DER BESCHAEFTIGUNG MUTTERSCHUTZ

Symbol	Bedeutung
0	Individuelles Beschäftigungsverbot Vollaussfall
1	Generelles Beschäftigungsverbot Teil-/Entgeltausfall
2	Individuelles Beschäftigungsverbot Teil-/Entgeltausfall
3	Generelles Beschäftigungsverbot Vollaussfall

4595 STEUERUNG ZAHLUNG IM RAHMEN ERSTATTUNG

Symbol	Bedeutung
0	Überweisung durch Krankenkasse
2	Gutschrift auf das Beitragskonto

4596 ART DER ERSTATTUNG AAG

Symbol	Bedeutung
0	keine Erstattung
1	Erstattung gemäß Umrechnungsformel
2	Volle Erstattung Entgeltfortzahlung
3	Volle Erstattung Beschäftigungsverbot

4597 UMRECHNUNG DER FESTBEZÜGE

Symbol	Bedeutung
0	gemäß Mandantendaten
1	Betrag x zu bez. Kalendertage / 30 Tage
2	Betrag x zu bez. Kalendertage / tats. Tage Monat
3	Betrag x Resttage (Mon.=30 Tg.) / 30 Tage
4	Betrag x zu bez. Arbeitstage / mtl. Arbeitstage
5	Betrag - (Betrag / 30 x Fehltage)

4598 ANREDE

SSH

LODAS

Erläuterung der Eingabefelder

Anhang A

Symbol	Bedeutung
0	keine Angabe
2	Herr
3	Frau

4601 HOECHSTER AUSBILDUNGSABSCHLUSS

Symbol	Bedeutung
0	keine Angabe
1	Ohne beruflichen Ausbildungsabschluss
2	Abschluss einer anerkannten Berufsausbildung
3	Meister-/Techniker - oder gleichwertiger Fachschulabschluss
4	Bachelor
5	Diplom/Magister/Master/Staatsexamen
6	Promotion
9	Abschluss unbekannt

4602 ARBEITNEHMERÜBERLASSUNG BEI PERSON

Symbol	Bedeutung
0	wie Mandantendaten
1	nein
2	ja

4603 VERTRAGSFORM

Symbol	Bedeutung
0	keine Angabe
1	Unbefristet Vollzeit
2	Unbefristet Teilzeit
3	Befristet Vollzeit
4	Befristet Teilzeit

4604 HÖCHSTER SCHULABSCHLUSS

Symbol	Bedeutung
0	keine Angabe
1	Ohne Schulabschluss
2	Haupt-/Volksschulabschluss
3	Mittlere Reife oder gleichwertiger Abschluss
4	Abitur/Fachabitur
9	Abschluss unbekannt

SSH

LODAS

Anhang A

Erläuterung der Eingabefelder

4607 ARBEITNEHMERÜBERLASSUNG BEI MANDANT

Symbol	Bedeutung
0	nein – keine Arbeitnehmerüberlassung
1	ja – Arbeitnehmerüberlassung

4608 BESCHAEFTIGUNG GRUND BEI UNGEWISSHEIT

Symbol	Bedeutung
0	keine Angabe
1	Entgeltanspruch streitig
2	Entgeltanspruch unklar
3	Abrechnung noch nicht abgeschlossen
4	Sonstiges

4609 ENTLOHNUNGSFORM

Symbol	Bedeutung
0	Stundenlohn
1	Leistungslohn
2	Gehalt

4610 ABW LEISTUNGSSATZ

Symbol	Bedeutung
0	Leistungssatz lt. Steuerkarte
1	Leistungssatz 1 (mind. 1 Kind)
2	Leistungssatz 2

4612 ERSTATTUNGSART AAG

Symbol	Bedeutung
0	wie Mandantendaten
1	Überweisung durch Krankenkasse
2	Gutschrift auf das Beitragskonto

4614 BEZ FREISTELLUNG BEGRENZT

Symbol	Bedeutung
0	keine Angabe
1	nicht ausgeschlossen/nicht begrenzt
2	Tarifvertrag
3	Betriebsvereinbarung
4	Arbeitsvertrag

SSH

LODAS

Erläuterung der Eingabefelder

Anhang A

4616 ART ÜBERGANGSGELD

Symbol	Bedeutung
0	keine Angabe
1	für die RV bei Leistungen med. Reha
2	für die RV bei Leistungen zur Teilhabe
3	für die Unfallversicherung
4	für die Bundesagentur für Arbeit

4618 TARIFANGABE

Symbol	Bedeutung
0	keine Angabe
1	Tarif West
2	Tarif Ost
3	ortsüblich

4620 KENNZ. JA/NEIN/UNB

Symbol	Bedeutung
0	nein
1	ja
2	unbekannt

4624 KONFESSION

Symbol	Bedeutung
0	Konfessionslos / Keine Kirchensteuerberechnung
1	ev - Evangelische Kirchensteuer
10	ib - Israelitische Religionsgemeinschaft Baden
11	ih - Jüdische Kultussteuer
12	il - Israelitische Kultussteuer der kultusberechtigten Gemeinden
13	is - Israelitische / Jüdische Kultussteuer
14	iw - Israelitische Religionsgemeinschaft Württembergs
15	jd - Jüdische Kultussteuer
16	jh - Jüdische Kultussteuer
17	lt - Evangelisch lutherisch (bis 12/2015)
18	rf - Evangelisch reformiert (bis 12/2015)
2	rk - Römisch-Katholische Kirchensteuer
3	ak - Altkatholische Kirchensteuer
4	fa - Freie Religionsgemeinschaft Alzey
5	fb - Freireligiöse Landesgemeinde Baden
6	fg - Freireligiöse Landesgemeinde Pfalz
7	fm - Freireligiöse Gemeinde Mainz
8	fr - Französisch reformiert (bis 12/2015)
9	fs - Freireligiöse Gemeinde Offenbach/Main

SSH

LODAS

4625 GRUND FEHLZEIT VOR SCHUTZFRIST

Symbol	Bedeutung
0	Keine Fehlzeit
1	Unbezahlter Urlaub
2	Bezug einer Entgeltersatzleistung
3	Unentschuldigtes Fehlen/Arbeitsbummelei
4	Elternzeit
99	Sonstiges

4628 GRUND AUSSCHL BEZ FREISTELLUNG

Symbol	Bedeutung
0	wie Mandantendaten
1	nicht ausgeschlossen/nicht begrenzt
2	Tarifvertrag
3	Betriebsvereinbarung
4	Arbeitsvertrag

4630 HAUPTARBEITGEBER

Symbol	Bedeutung
0	keine Angabe
1	Hauptarbeitgeber
2	Nebendarbeitgeber

4632 ART KURZARBEITERGELD

Symbol	Bedeutung
0	kein Kurzarbeitergeld
1	Konjunktur-Kurzarbeitergeld
2	Saison-Kurzarbeitergeld
3	Transfer-Kurzarbeitergeld

4633 GLEITZONENBERECHNUNG

Symbol	Bedeutung
0	Meldung liegt nicht vor
1	Gleitzonenabrechnung
2	keine Gleitzonenabrechnung
3	Gleitzonenabrechnung (keine Zusammenr. in AV)
4	keine GLZ-Abrechnung (keine Zusammenr. in AV)

4635 ABZUG KIRCHENSTEUER

SSH

LODAS

Erläuterung der Eingabefelder

Anhang A

Symbol	Bedeutung
0	pauschaler Abzug fiktive Kirchensteuer (8%) individuelle Kirchensteuer lt. Steuermerkmale
2	kein Abzug

4636 VERRECHNUNG UEBERZAHLUNG

Symbol	Bedeutung
0	wie Mandantendaten
1	Ja
2	Nein

4638 URLAUBSTAGE MALER

Symbol	Bedeutung
0	keine Angabe
1	25 Tage (30 Tage bei Schwerbehinderung)
3	28 Tage (33 Tage bei Schwerbehinderung)
5	30 Tage (35 Tage bei Schwerbehinderung)

4640 PAUSCHALIERUNGSGRENZE

Symbol	Bedeutung
0	nein
1	2 Prozent
2	20 Prozent

4644 RECHTSKREIS BERLIN

Symbol	Bedeutung
0	keine Angabe
1	Berlin Ost
2	Berlin West

4645 RECHTSKREIS

Symbol	Bedeutung
0	keine Angabe
1	West
2	Ost

SSH

LODAS

Anhang A

Erläuterung der Eingabefelder

4646 ERMITTLUNG TAGESDURCHSCHNITT

Symbol	Bedeutung
0	wie MPD
1	Kürzung Divisor um frühere Ausfalltage
2	keine Kürzung Divisor um frühere Ausfalltage

4648 ZAHLUNGSWEISE

Symbol	Bedeutung
0	keine Angabe
1	Überweisung
2	Lastschrift
3	Scheck

4649 ZAHLUNGSINTERVALL

Symbol	Bedeutung
0	keine Angabe
1	monatlich
2	vierteljährlich
3	halbjährlich
4	jährlich

4656 PFAENDUNGSMETHODE

Symbol	Bedeutung
0	Nettomethode
1	Bruttomethode

4658 AUSZAHLUNGSART

Symbol	Bedeutung
0	keine Angabe
1	Auszahlung nachschüssig
2	Auszahlung vorschüssig

4660 PSD ERMITTLUNG RESTURLAUBSTAGE

Symbol	Bedeutung
0	wie MPD
1	automatisch
2	manuell

SSH

LODAS

Erläuterung der Eingabefelder

Anhang A

4662 MPD ERMITTLUNG RESTURLAUBSTAGE

Symbol	Bedeutung
0	automatisch
1	manuell

4663 MITARBEITERTYP

Symbol	Bedeutung
0	personengruppenübergreifend
10	geringfügig entlohnt Beschäftigte/r
20	Werkstudent/in
30	Auszubildende/r gewerblich
40	Auszubildende/r kaufmännisch
50	kurzfristig Beschäftigte/r mit Steuerklasse
60	kurzfristig Beschäftigte/r mit Pauschalversteuerung

4665 ANTRAG BEFREIUNG RV

Symbol	Bedeutung
0	Antrag liegt nicht vor
1	Antrag liegt vor / DEÜV-Meldungen werden erstellt
2	Antrag liegt vor / DEÜV-Meldungen wurden im Altsystem bereits

4666 TEILNAHME ANO

Symbol	Bedeutung
0	wie Mandantendaten
1	Ja
2	Nein

4667 URLAUBRUECK_RUNDUNGSEBENE

Symbol	Bedeutung
0	keine Rundung
1	Gesamtsumme

4668 URLAUBRUECK_RUNDUNGSGENAUIGKEIT

Symbol	Bedeutung
0	100er-Stelle
1	1.000er-Stelle
2	10.000er-Stelle
3	100.000er-Stelle

SSH

LODAS

4669 FAKTORSCHLUESSEL AZK MPD

Symbol	Bedeutung
0	keine Angabe
1	Stundenlohn 1
2	Stundenlohn 2
3	Stundenlohn 3
70	Stundenlohtabelle Nr. 70
71	Stundenlohtabelle Nr. 71
72	Stundenlohtabelle Nr. 72
73	Stundenlohtabelle Nr. 73
74	Stundenlohtabelle Nr. 74
75	Stundenlohtabelle Nr. 75
76	Stundenlohtabelle Nr. 76
77	Stundenlohtabelle Nr. 77
78	Stundenlohtabelle Nr. 78
79	Stundenlohtabelle Nr. 79
80	Stundenlohtabelle Nr. 80
81	Stundenlohtabelle Nr. 81
82	Stundenlohtabelle Nr. 82
83	Stundenlohtabelle Nr. 83
84	Stundenlohtabelle Nr. 84
85	Stundenlohtabelle Nr. 85
86	Stundenlohtabelle Nr. 86
87	Stundenlohtabelle Nr. 87
88	Stundenlohtabelle Nr. 88
89	Stundenlohtabelle Nr. 89
90	Stundenlohtabelle Nr. 90
91	Stundenlohtabelle Nr. 91
92	Stundenlohtabelle Nr. 92
93	Stundenlohtabelle Nr. 93
94	Stundenlohtabelle Nr. 94
95	Stundenlohtabelle Nr. 95
96	Stundenlohtabelle Nr. 96
97	Stundenlohtabelle Nr. 97
98	Stundenlohtabelle Nr. 98
99	Stundenlohtabelle Nr. 99

4670 FAKTORSCHLUESSEL AZK PSD

Symbol	Bedeutung
0	wie MPD
1	Stundenlohn 1
2	Stundenlohn 2
3	Stundenlohn 3
70	Stundenlohtabelle Nr. 70
71	Stundenlohtabelle Nr. 71
72	Stundenlohtabelle Nr. 72
73	Stundenlohtabelle Nr. 73
74	Stundenlohtabelle Nr. 74
75	Stundenlohtabelle Nr. 75
76	Stundenlohtabelle Nr. 76
77	Stundenlohtabelle Nr. 77
78	Stundenlohtabelle Nr. 78
79	Stundenlohtabelle Nr. 79

SSH

LODAS

Erläuterung der Eingabefelder

Anhang A

Symbol	Bedeutung
80	Stundenlohtabelle Nr. 80
81	Stundenlohtabelle Nr. 81
82	Stundenlohtabelle Nr. 82
83	Stundenlohtabelle Nr. 83
84	Stundenlohtabelle Nr. 84
85	Stundenlohtabelle Nr. 85
86	Stundenlohtabelle Nr. 86
87	Stundenlohtabelle Nr. 87
88	Stundenlohtabelle Nr. 88
89	Stundenlohtabelle Nr. 89
90	Stundenlohtabelle Nr. 90
91	Stundenlohtabelle Nr. 91
92	Stundenlohtabelle Nr. 92
93	Stundenlohtabelle Nr. 93
94	Stundenlohtabelle Nr. 94
95	Stundenlohtabelle Nr. 95
96	Stundenlohtabelle Nr. 96
97	Stundenlohtabelle Nr. 97
98	Stundenlohtabelle Nr. 98
99	Stundenlohtabelle Nr. 99
999	keine Neubewertung

4671 GESAMT KV/PV BBG WURDE ÜBERSCHRITTEN

Symbol	Bedeutung
0	keine Angabe
1	Nein
2	Ja

4672 GESAMT RV BBG WURDE ÜBERSCHRITTEN

Symbol	Bedeutung
0	keine Angabe
1	Nein
2	Ja
3	Versicherungsfrei

4673 GESAMT AV BBG WURDE ÜBERSCHRITTEN

Symbol	Bedeutung
0	keine Angabe
1	Nein
2	Ja
3	Versicherungsfrei

4674 EINMAL KV/PV BBG WURDE ÜBERSCHRITTEN

Symbol	Bedeutung
0	keine Angabe
1	Nein

SSH

LODAS

Anhang A

Erläuterung der Eingabefelder

Symbol	Bedeutung
2	Ja

4675 EINMAL RV BBG WURDE ÜBERSCHRITTEN

Symbol	Bedeutung
0	keine Angabe
1	Nein
2	Ja
3	Versicherungsfrei

4676 EINMAL AV BBG WURDE ÜBERSCHRITTEN

Symbol	Bedeutung
0	keine Angabe
1	Nein
2	Ja
3	Versicherungsfrei

4677 ENTGELT BERECHNUNG MUV

Symbol	Bedeutung
0	Entgelt für lohnzahlungspflichtige Stunden
1	kein Entgelt
2	Entgelt für Monatsbezug

4678 MINDESTLOHNPRUEFUNG UNTERDRUECKEN

Symbol	Bedeutung
0	wie MPD
1	Nein
2	Ja - bereits geprüft
3	Ja - gesetzliche Ausnahme

4679 KUERZUNG FESTBEZUEGE

Symbol	Bedeutung
0	Teilmonat kürzen/Ausfallmonat kürzen
1	Teilmonat nicht kürzen/Ausfallmonat nicht kürzen
2	Teilmonat nicht kürzen/Ausfallmonat kürzen

4680 AUSFÜHRUNGSTERMINE KALENDERTAG BANKTAG

Symbol	Bedeutung
0	keine Angabe
1	Kalendertag

SSH

LODAS

Erläuterung der Eingabefelder

Anhang A

Symbol	Bedeutung
2	Letzter Kalendertag
3	Bankarbeitstag
4	Letzter Bankarbeitstag

4681 AUSFÜHRUNGSTERMINE ABRECHNUNGSMONAT

Symbol	Bedeutung
0	keine Angabe
1	Vormonat des Abrechnungsmonats
2	Abrechnungsmonat
3	Folgemonat des Abrechnungsmonats

4682 AUSFÜHRUNGSTERMINE LÖSUNG

Symbol	Bedeutung
0	Erweiterte Berechnungsmöglichkeiten verwenden
1	Zeitversatz zur Verzögerung hinterlegen

4686 MINDESTLOHNRELEVANZ

Symbol	Bedeutung
0	nicht relevant
1	Betrag berücksichtigen
2	Betrag und Stunden berücksichtigen

4687 BEITRAGSGRUPPENSCHLUESSEL RV

Symbol	Bedeutung
0	kein Beitrag
1	voller Beitrag
3	halber Beitrag
5	Pauschalbeitrag für geringfügig Beschäftigte

4688 BEITRAGSGRUPPENSCHLUESSEL AV

Symbol	Bedeutung
0	kein Beitrag
1	voller Beitrag
2	halber Beitrag

4689 BEITRAGSGRUPPENSCHLUESSEL KV

Symbol	Bedeutung
0	kein Beitrag (private KV oder frw. KV als Selbstzahler)
1	allgemeiner Beitrag

SSH

LODAS

Anhang A

Erläuterung der Eingabefelder

Symbol	Bedeutung
3	ermäßigter Beitrag
4	Beitrag zur landwirtschaftlichen KV
5	Arbeitgeberbeitrag zur landwirtschaftlichen KV
6	Pauschalbeitrag für geringfügig Beschäftigte
9	Firmenzahler

4690 BEITRAGSGRUPPENSCHLUESSEL PV

Symbol	Bedeutung
0	kein Beitrag
1	voller Beitrag
2	halber Beitrag

4691 URLAUBSANSPRUCH VERFALLSMONAT

Symbol	Bedeutung
0	keine Angabe
1	Januar
2	Februar
3	März
4	April
5	Mai
6	Juni
7	Juli
8	August
9	September
10	Oktober
11	November
12	Dezember

4692 URLAUBSANSPRUCH NICHT GENOMMEN

Symbol	Bedeutung
0	Verfällt nicht
1	Verfällt zum Ende des aktuellen Kalenderjahres
2	Verfällt im Folgejahr mit Ablauf des Monats

4693 URLAUBSANSPRUCH NICHT GENOMMEN PNR

Symbol	Bedeutung
0	Wie Mandantendaten
1	Verfällt nicht
2	Verfällt zum Ende des aktuellen Kalenderjahres
3	Verfällt im Folgejahr mit Ablauf des Monats

4694 BEITRAGSGRUPPENSCHLUESSEL KV VOBW

SSH

LODAS

Erläuterung der Eingabefelder

Anhang A

Symbol	Bedeutung
0	Kein Beitrag (private KV oder frw. KV als Selbstzahler)
1	Allgemeiner Beitrag
3	Ermäßigter Beitrag
4	Beitrag zur landwirtschaftlichen KV
6	Pauschalbeitrag für geringfügig Beschäftigte
9	Firmenzahler

4696 KUERZUNG NBA

Symbol	Bedeutung
0	Teilmonat nicht kürzen/Ausfallmonat kürzen
1	Teilmonat kürzen/Ausfallmonat kürzen
2	Teilmonat nicht kürzen/Ausfallmonat nicht kürzen

4699 URLAUBSANSPRUCH KUERZEN

Symbol	Bedeutung
0	Wie Mandantendaten
1	Nein
2	Ja

4700 AUSFÜHRUNGSTERMINE MONAT

Symbol	Bedeutung
0	keine Angabe
1	Vormonat des Anmeldezeitraums
2	Anmeldezeitraum
3	Folgemonat des Anmeldezeitraums

4702 EINMALZAHLUNG VOR FREISTELLUNG

Symbol	Bedeutung
0	Keine Angabe
1	ja
2	nein

4705 VERSTEUERUNG VERSORGUNGSBEZUG

Symbol	Bedeutung
0	Keine Angabe
1	Bei dieser Personalnummer
2	Bei anderer Personalnummer

4713 BAULOHN BERUFSGRUPPE

Symbol	Bedeutung
0	keine Angabe

SSH

LODAS

Anhang A

Erläuterung der Eingabefelder

Symbol	Bedeutung
11	Gerüstbau-Meister
12	Geprüfter Gerüstbau-Kolonnenführer
13	Geprüfter Gerüstbau-Montageleiter
14	Geprüfter Gerüstbau-Obermonteur
15	Gerüstbauer
16	Geprüfter Gerüstbau-Monteur
17	Gerüstbau-Werker
18	Gerüstbau-Helfer
19	Lagerarbeiter
20	Kaufmännischer/technischer Angestellter

4717 MELDEVERFAHREN AUSGLEICHKENNZEICHEN

Symbol	Bedeutung
0	keine Angabe
1	K Urlaubsausgleich bei Krankheit
2	U Urlaubsausgleich bei Unfall
3	Z Urlaubsausgleich bei Kurzarbeit
4	A Urlaubsausgleich bei Schlechtwetterkündigung
5	B Urlaubsausgleich bei Weiterbildung
6	W Urlaubsausgleich bei Wehrübung
7	M Urlaubsausgleich bei Mutterschutz
8	E Urlaubsausgleich bei Ehrenamt

4724 ZAHLUNGS-/ERSTATTUNGSARTEN BANK

Symbol	Bedeutung
1	Lohn/Gehalt
2	VWL
3	Finanzamt
4	Krankenkasse
5	ZVK Baulohn
6	ZVK ÖD/VBLU
7	AAG
8	Kug

4725 UV MELDEGRUND SONDERTATBESTAND

Symbol	Bedeutung
0	keine Angabe
1	Ende der meldenden Stelle, Mitgliedschaft in einem anderen
2	Beschäftigungsende aller Mitarbeiter, keine Neueinstellungen
3	Systemwechsel, Ende der Abrechnung mit LODAS (UV06)
4	Einstellung des Betriebes (UV05)
5	Vergabe einer neuen Mitgliedsnummer, gleiche
6	Ende der Mitgliedschaft, Wechsel zu einer anderen
7	Insolvenz (UV08)

4726 UV BEITRAGSMASSTAB

Symbol	Bedeutung
0	Keine Angabe

SSH

LODAS

Erläuterung der Eingabefelder

Anhang A

Symbol	Bedeutung
1	Entgelt (Lohnnachweis wird auf Basis von Entgelten erwartet)
2	Arbeitsstunden (Lohnnachweis wird auf Basis von Arbeitsstunden)
3	Versicherte (Lohnnachweis wird auf Basis der Versichertenanzahl)
4	Einwohnerzahlen (es wird kein Lohnnachweis erwartet)
5	Privathaushalte (es wird kein Lohnnachweis erwartet)
6	Sonstige Unternehmen ohne Meldepflicht (es wird kein

4730 KENNZEICHEN X IN TABELLE

Symbol	Bedeutung
0	
1	X

4731 AUSZAHLUNG KINDERGELD

Symbol	Bedeutung
0	Keine Auszahlung Kindergeld durch Arbeitgeber
1	Festsetzung und Auszahlung Kindergeld durch Arbeitgeber
2	Auszahlung Kindergeld durch Arbeitgeber

4732 INSOLVENZ STATUS

Symbol	Bedeutung
0	keine Angabe
1	Weiterbeschäftigt
2	Freigestellt
3	Weiterbeschäftigt –Ablehnung mangels Masse

4733 BUNDESLAND GRENZGAENGER

Symbol	Bedeutung
0	keine Angabe
1	Baden-Württemberg
2	Rheinland-Pfalz
3	Saarland

4734 HEIMKOSTENBERECHNUNG

Symbol	Bedeutung
0	keine automatische Ermittlung durchführen
1	Bruttoeinkommen, abzgl. AFöG und PV-Zuschlag
2	Bruttoeinkommen, abzgl. AFöG
3	Bruttoeinkommen

SSH

LODAS

Anhang A

Erläuterung der Eingabefelder

4737 KENNZEICHEN STEUERUNG DURCHSCHN.SP 6-10

Symbol	Bedeutung
0	keine Speicherung
1	Speicherung soll Stunden, Tage und Betrag umfassen
2	Speicherung soll Betrag umfassen
3	Speicherung soll Stunden und Tage umfassen

4741 NETTOABZUG FUER VWL

Symbol	Bedeutung
0	nach Festbetrag
1	nach geleisteten Stunden 1. Vertrag
2	nach geleisteten Stunden 2. Vertrag
3	nach geleisteten Stunden 3. Vertrag

4748 AVS HOECHSTGRENZE FORDERUNG

Symbol	Bedeutung
0	Automatische Prüfung
1	Ja
2	Nein

4755 A1_ABLOESEGRUND

Symbol	Bedeutung
0	keine Angabe
1	Erkrankung der zuvor entsandten Person
2	Kündigung der zuvor entsandten Person
3	Betriebsbedingter Personalwechsel

4756 A1_ARBEITSVERTRAG

Symbol	Bedeutung
0	keine Angabe
1	Ja, der Arbeitsvertrag besteht unverändert weiter: Entgeltanspruch geg. dem Arbeitgeber in Dtl.
2	Ja, der Arbeitsvertrag besteht weiter (ergänzt um Entsendevereinbarung)
3	Nein, der Arbeitsvertrag mit dem Arbeitgeber in Deutschland ruht (Vertr. AG-Ausl.)
4	Nein, es bestehen aktive Arbeitsverträge mit dem Arbeitgeber in Deutschland und im Ausland
5	Kein Arbeitsvertrag mit dem Arbeitnehmer in Deutschland

4757 A1_UNTERNEHMENSFORM

Symbol	Bedeutung
0	keine Angabe
1	Personen- oder Kapitalgesellschaft
2	Öffentlicher Arbeitgeber
3	Sonstige (z.B. eingetragener Verein)

SSH

LODAS

Erläuterung der Eingabefelder

Anhang A

4758 A1_WIRTSCHAFTSSEKTOR

Symbol	Bedeutung
0	keine Angabe
1	Land- und Forstwirtschaft, Fischerei
2	Bergbau und Gewinnung von Steinen und Erden
3	Verarbeitendes Gewerbe
4	Energieversorgung
5	Wasserversorgung, Abwasser- u. Abfallentsorgung, Beseitigung Umweltverschmutzung
6	Baugewerbe
7	Groß- und Einzelhandel
8	Verkehr (außer Güterbeförderung im Straßenverkehr) und Lagerei
9	Verkehr (Güterbeförderung im Straßenverkehr)
10	Gastgewerbe / Beherbergung und Gastronomie
11	Information und Kommunikation
12	Erbringung von Finanz- und Versicherungsdienstleistungen
13	Grundstücks- und Wohnungswesen
14	Erbringung von freiberuflichen, wissenschaftlichen oder techn. Dienstleistungen
15	Erbringung von sonstigen wirtschaftl. Dienstleistungen (außer Arbeitsvermittlung)
16	Vermittlung und Überlassung von Arbeitskräften
17	Öffentliche Verwaltung, Verteidigung, Sozialversicherung
18	Erziehung und Unterricht
19	Gesundheits- und Sozialwesen
20	Kunst, Unterhaltung und Erholung
21	Erbringung von sonstigen Dienstleistungen
22	Private Haushalte

4759 A1_SCHRIFTWECHSEL

Symbol	Bedeutung
0	keine Angabe
1	mit dem AG
2	mit der bevollmächtigten Stelle

4764 BAV AUSWAHL PROZENTSATZ

Symbol	Bedeutung
0	Standard 15 %
1	Individuell

4765 BAV BERECHNUNGSMETHODE

Symbol	Bedeutung
0	keine Angabe
1	auf Hundert (z.B. 100 EUR + 15%)
2	von Hundert (z.B. 85 EUR + 15% von 100 EUR)
3	in Hundert (z.B. 86,96 EUR + 15%)

SSH

LODAS

Anhang A

Erläuterung der Eingabefelder

4766 BESCHÄFTIGUNGSART

Symbol	Bedeutung
0	keine Angabe
1	Regelmäßig beschäftigt
2	Unregelmäßig beschäftigt auf Stundenbasis
3	Unregelmäßig beschäftigt auf Tagesbasis

4767 GESCHLECHT KIND

Symbol	Bedeutung
0	unbekannt
1	männlich
2	weiblich

4769 BILDUNG BASISGRUNDLOHN

Symbol	Bedeutung
0	keine Angabe
1	Stundenlohn 1
2	Stundenlohn 2
3	Stundenlohn 3
4	Festbezug
5	Abgerechnete Lohnarten
6	Abgerechnete Lohnarten mit geleisteten Stunden

4770 BILDUNG BASISGRUNDLOHN PSD

Symbol	Bedeutung
0	wie MPD
1	Stundenlohn 1
2	Stundenlohn 2
3	Stundenlohn 3
4	Festbezug
5	Abgerechnete Lohnarten
6	Abgerechnete Lohnarten mit geleisteten Stunden

4771 ART VERSORGUNGSBEZUEGE MPD

Symbol	Bedeutung
0	keine Angabe
1	Rente/Landabgabenrente nach dem ALG
5	Rente der betrieblichen Altersversorgung
6	Versorgungsbezug nach § 229 Abs. 1 Satz 1 Nr. 1-3 SGB V

4772 ART VERSORGUNGSBEZUEGE PSD

Symbol	Bedeutung
--------	-----------

SSH

LODAS

Erläuterung der Eingabefelder

Anhang A

Symbol	Bedeutung
0	wie Mandantendaten
1	Rente/Landabgabenrente nach dem ALG
5	Rente der betrieblichen Altersversorgung
6	Versorgungsbezug nach § 229 Abs. 1 Satz 1 Nr. 1-3 SGB V

4790 SV Anspruch Freibetrag Krankenversicherung

Symbol	Bedeutung
0	Keine Angabe
1	Nein
2	Ja, in voller Höhe
3	Anteilig

4791 A1 Entsendungsvariante

Symbol	Bedeutung
1	Entsendung
2	In mehreren Mitgliedsstaaten Beschäftigte
3	Beamte

4794 Individueller Verwendungszweck

Symbol	Bedeutung
0	Wie Mandantendaten
1	Lohn/Gehalt MM/JJ bzw. Abschlag/Vorschuss MM/JJ
2	Abweichende Angaben

4795 EG-LAENDERSCHLUESSEL OHNE KEINE ANGABE

Symbol	Bedeutung
124	Belgien
125	Bulgarien
126	Dänemark
127	Estland
128	Finnland
129	Frankreich
130	Kroatien
131	Slowenien
134	Griechenland
135	Irland
136	Island
137	Italien
139	Lettland
141	Liechtenstein
142	Litauen
143	Luxemburg
145	Malta
148	Niederlande
149	Norwegen
151	Österreich

SSH

LODAS

Anhang A

Erläuterung der Eingabefelder

Symbol	Bedeutung
152	Polen
153	Portugal
154	Rumänien
155	Slowakei
157	Schweden
158	Schweiz
161	Spanien
164	Tschechien
165	Ungarn
168	Vereinigtes Königreich
181	Zypern

4796 ERHOEHTE LEISTUNG KUG MPD

Symbol	Bedeutung
0	anhand Gewährungszeitraum berücksichtigen
1	erhöhten Leistungssatz berücksichtigen
2	erhöhten Leistungssatz nicht berücksichtigen

4797 ERHOEHTE LEISTUNG KUG PSD

Symbol	Bedeutung
0	wie Mandantendaten
1	anhand Gewährungszeitraum berücksichtigen
2	erhöhten Leistungssatz berücksichtigen
3	erhöhten Leistungssatz nicht berücksichtigen

4798 KUG PERSONALVERAENDERUNG

Symbol	Bedeutung
0	keine Angabe
1	Neueinstellung am
2	Aufhebungsvertrag geschlossen am
3	Kündigung ausgesprochen am
4	Altersrente beantragt am
5	Quarantäne am

4799 SV-ERSTATTUNG AUS KUG-VERORDNUNG

Symbol	Bedeutung
0	anhand Gewährungszeitraum
1	ja
2	nein

4800 Firmenwagen / Firmenrad Bemessungsgrundlage Lohnsteuer

SSH

LODAS

Erläuterung der Eingabefelder

Anhang A

Symbol	Bedeutung
0	Voller Bruttolistenpreis
1	Halber Bruttolistenpreis
2	Viertel Bruttolistenpreis
9	Steuerfreiheit

4801 Firmenwagen / Firmenrad Fahrzeugart

Symbol	Bedeutung
0	Firmenwagen
1	Firmenrad bis 25 kmh
2	Firmenrad über 25 kmh

4804 Nachweispflicht AU MPD

Symbol	Bedeutung
0	4. Kalendertag
1	1. Kalendertag
2	2. Kalendertag
3	3. Kalendertag

4805 Nachweispflicht AU PSD

Symbol	Bedeutung
0	wie Mandantendaten
1	1. Kalendertag
2	2. Kalendertag
3	3. Kalendertag
4	4. Kalendertag

4812 Versicherungsstatus

Symbol	Bedeutung
0	keine Angabe
1	gesetzlich krankenversichert
2	privat krankenversichert
3	anderweitig im Krankheitsfall abgesichert

4814 Rechtsform

Symbol	Bedeutung
0	keine Angabe
17001	e.K.
18001	nicht im Handelsregister eingetragenes Einzelunternehmen
18002	Privathaushalt

SSH

LODAS

Anhang A

Erläuterung der Eingabefelder

Symbol	Bedeutung
21001	OHG
21101	KGaA & Co. OHG
22001	KG
22101	Stiftung & Co. KG
22201	eG & Co. KG
22301	KGaA & Co. KG
23001	GmbH & Co. KG
23101	Ltd & Co. KG
23201	UG (haftungsbeschränkt) & Co. KG
24001	GmbH & Co. OHG
24101	Ltd & Co. OHG
24201	UG (haftungsbeschränkt) & Co. OHG
25001	AG & Co. KG
25101	SE & Co. KG
26001	AG & Co. OHG
27001	GbR
27002	Berufsausübungsgemeinschaft, GbR
28001	EWIV
29001	Partnerschaft
29002	PartG mbB
29003	LLC & Co. KG
29004	w.V.
29005	B.V. & Co. KG
29006	WEG
29007	Berufsausübungsgemeinschaft, Partnerschaft
29099	Sonstige nicht aufgeführte deutsche Personengesellschaft
31001	AG
32001	KGaA
32101	AG & Co. KGaA
32201	GmbH & Co. KGaA
32301	UG (haftungsbeschränkt) & Co. KGaA
32401	SE & Co. KGaA
35001	GmbH
35002	gGmbH
35101	UG (haftungsbeschränkt)
35501	GmbH i.G.
35502	gGmbH i.G.
35601	UG (haftungsbeschränkt) i.G.
36001	SE
40001	eG
45001	SCE
51001	VVaG
59001	e.V.
61001	Nicht rechtsfähiger Verein
61101	Stiftung
70001	gAG
70002	gUG (haftungsbeschränkt)
70003	AdöR
70004	KdöR
70005	Gebietskörperschaft
70006	Kirchengemeinde
70007	Stiftung ohne Registereintrag
70099	Sonstige nicht aufgeführte deutsche Rechtsform – juristische Person
79001	Sonstige Betriebe gewerblicher Art von Körperschaften des öffentlichen Rechts
91101	Ltd.
91201	Sonstige ausländische Rechtsform nach EU-Recht - juristische Person
92101	Sonstige ausländische Rechtsform nach EU-Recht - natürliche Person und Personengesellschaften

SSH

LODAS

Erläuterung der Eingabefelder

Anhang A

Symbol	Bedeutung
99101	LLC
99199	Sonstige ausländische Rechtsform - natürliche Person und Personengesellschaften
99201	S.p.A.
99202	N.V.
99203	S.A.
99204	B.V.
99299	Sonstige ausländische Rechtsform - juristische Person
99901	Praxisgemeinschaft
99902	Praxisorganisationsgemeinschaft
99903	(Allein)-Erbe/-Erbin
99904	Erbengemeinschaft

4820 EPP Auszahlungsmonat

Symbol	Bedeutung
0	September 2022
1	Oktober 2022
2	November 2022
3	Dezember 2022
4	keine Auszahlung

4821 EPP Anspruch

Symbol	Bedeutung
0	zu prüfen
1	ja
2	nein

4824 A1 Stornogrund ANVB

Symbol	Bedeutung
0	keine Angabe
1	Person arbeitet nicht mehr im Ausland. Antrag mit verkürztem Zeitraum folgt
2	Ausnahmevereinbarung unerwünscht. Antrag mit verkürztem Zeitraum folgt
4	Person ist in mehreren Mitgliedstaaten tätig
5	Person erfüllt die Voraussetzungen der Entsendung
6	Angaben sind fehlerhaft. Korrigierter Antrag folgt
8	Person hat weitere Erwerbstätigkeit aufgenommen. Korrigierter Antrag folgt
9	Antrag wird zurückgezogen

4825 A1 Stornogrund Mitgliedst

Symbol	Bedeutung
0	keine Angabe
1	Person arbeitet nicht mehr im Ausland. Antrag mit verkürztem Zeitraum folgt
3	Person ist nicht mehr beim Arbeitgeber beschäftigt. Korrigierter Antrag folgt
5	Person erfüllt die Voraussetzungen der Entsendung
6	Angaben sind fehlerhaft. Korrigierter Antrag folgt
7	Person ist nicht mehr in Deutschland gemeldet. Korrigierter Antrag folgt

SSH

LODAS

Anhang A

Erläuterung der Eingabefelder

Symbol	Bedeutung
8	Person hat weitere Erwerbstätigkeit aufgenommen. Korrigierter Antrag folgt
9	Antrag wird zurückgezogen

4826 Lohnabrechnende Stelle

Symbol	Bedeutung
0	keine Angabe
1	die Steuerkanzlei
2	das Unternehmen

4828 Hinweis PV Kind

Symbol	Bedeutung
0	Gemäß Mandantendaten
1	Kein Andruck
2	Andruck nur bei Veränderungen
4	Genereller Andruck

4830 Anzahl Kinder PV-Abschlag

Symbol	Bedeutung
0	Gemäß Kinderdaten
3	2 Kinder
4	3 Kinder
5	4 Kinder
6	5 oder mehr Kinder

4833 PERSONALAKTENFÜHRENDE STELLE

Symbol	Bedeutung
0	Antragstellender Betrieb
1	Steuerkanzlei
2	Adresse, wie MPD
3	abw. Adresse

4834 KUG-ABRECHNUNGSART

Symbol	Bedeutung
0	Keine Angabe
1	ST-Kug
2	Kug
3	S-Kug

SSH

LODAS

Erläuterung der Eingabefelder

Anhang A

4835 UNBEKANNT_JA_NEIN

Symbol	Bedeutung
0	Unbekannt
1	Ja
2	nein

4836 WAISENLEISTUNG

Symbol	Bedeutung
0	Keine Waisenleistung
1	Versorgung aus öffentl./rechtl. Dienstverhältnis (§ 229 Abs. 1 Satz 1 Nr. 1)
3	Rente d. Versicherungs-/Versorgungseinrichtungen für Angehörige (§ 229 Abs. 1 Satz 1)
4	Rente/Landabgabenrente nach dem ALG (§ 229 Abs. 1 Satz 1 Nr. 4)

4839 RENTENART

Symbol	Bedeutung
0	keine Angabe
1	Altersvollrente
2	Altersteilrente
3	Vollversorgung (nach beamtenrechtl./berufst. Vorschriften oder Grundsätzen wg. Erreichen Altersgr.)
4	Teilversorgung (nach beamtenrechtl./berufst. Vorschriften oder Grundsätzen wg. Erreichen Altersgr.)
5	Vollrente wegen Erwerbsminderung

4840 BESONDERHEITEN RENTE

Symbol	Bedeutung
0	keine Angabe
1	Altersvollrente in EU/EWR Mitgliedstaat
2	Altersvollrente in anderem Staat

4841 VERZICHT RV-FREIHEIT

Symbol	Bedeutung
0	keine Angabe
1	liegt vor
2	liegt nicht vor

4842 PUEG KINDER VORBESCHAEFTIGUNG

Symbol	Bedeutung
0	keine Angabe
3	2 Kinder
4	3 Kinder
5	4 Kinder
6	5 oder mehr Kinder

SSH

LODAS

Anhang A

Erläuterung der Eingabefelder

4844 KZ_BEA_FEHLZEITENGRUND

Symbol	Bedeutung
1	Kranken(tage)geld/Kurzarbeitergeld-Krankengeld/Übergangsgeld/Verletztengeld
2	Kranken-/Verletztengeld bei Pflege eines kranken Kindes
3	Mutterschutzfrist (Mutterschaft nach §§ 3 Abs. 2, 6 Abs. 1 MuschG)
4	Versorgungskrankengeld
5	unbezahlte Pflegezeit nach § 2 oder § 3 Abs. 1 PflegeZG
6	Elternzeit
7	Rente wg. voller Erwerbsminderung
8	Wehrdienst/Eignungsübung/Wehrübung
9	unbezahlter Urlaub
10	sonstige unbezahlte Fehlzeit
11	Aussteuerung
12	Freistellung wegen Insolvenz
13	Pflegeunterstützungsgeld
14	Betreuungs-/Begleitzeit gem. § 3 Abs. 5 S.1, Abs. 6 S.1 PflegeZG

4845 KZ_BEA_GRUND_AZAENDERUNG

Symbol	Bedeutung
0	keine Angabe
1	Alterszeitvereinbarung - wenn Aufstockungsbeträge nach § 3 Abs. 1 ATG gezahlt werden
2	Vereinbarung über flexible Arbeitszeiten mit Arbeits- und Freizeitphasen (§ 7 Abs. 1a
3	Elternzeit
4	Pflegezeit
5	Vollzeit auf Teilzeit
6	Änderung innerhalb der Teilzeit
7	Änderung Teilzeit auf Vollzeit
8	kollektivrechtliche Beschäftigungssicherungsvereinbarung (§ 421d Abs. 2 SGB III)
9	Familienpflegezeit und Nachpflegephase nach dem Familienpflegezeitgesetz
10	Änderung innerhalb der Vollzeit
11	Sonstiges
12	Betreuungs-/ Begleitzeit gem. § 3 Abs. 5 S.1, Abs. 6 S.1 PflegeZG

4846 KZ_BEA_ART_ARBEITSBESCHEINIGUNG

Symbol	Bedeutung
0	keine Angabe
1	Arbeitsbescheinigung nach § 312 SGB III
2	Arbeitsbescheinigung für Zwecke des über- und zwischenstaatlichen Rechts nach § 312a SGB III

4847 KZ_BEA_RECHTSKREIS

Symbol	Bedeutung
0	keine Angabe
O	neues Bundesland inklusive des ehem. Ostteils von Berlin
W	altes Bundesland inkl. des ehem. Westteils von Berlin

A.4

Auflistung der Baulohn Branchen/Tarifgebiete und Mitarbeitervarianten

0101 Bauhauptgewerbe (Bundesgebiet West außer Berlin)

- 14 Gewerbl. Arbeitnehmer, volljährig
- 15 Gewerbl. Arbeitnehmer, volljährig, ohne WB-Umlage
- 16 Gewerbl. Arbeitnehmer, volljährig, ohne Wintergeld
- 17 Gewerbl. Arbeitnehmer, jugendlich
- 18 Gewerbl. Arbeitnehmer, jugendlich, ohne WB-Umlage
- 19 Gewerbl. Arbeitnehmer, jugendlich, ohne Wintergeld
- 22 Gewerbl. Arbeitnehmer, geringf./kurzfr. Beschäftigter, volljährig
- 24 Gewerbl. Arbeitnehmer, geringf. kurzfr. Beschäftigter, volljährig, ohne WB-Umlage
- 26 Gewerbl. Arbeitnehmer, geringf. kurzfr. Beschäftigter, volljährig, ohne Wintergeld
- 27 Geringf./Kurzfr. Beschäftigter, gewerbl./jugendlich
- 28 Geringf./Kurzfr. Beschäftigter, gewerbl./jugendlich ohne WB-Umlage
- 29 Geringf./Kurzfr. Beschäftigter, gewerbl./jugendlich ohne Wintergeld
- 31 Angestellter
- 35 Angestellter, Polier
- 36 Angestellter, geringf./kurzfr. Beschäftigter
- 41 Auszubildender, gewerbl.
- 42 Auszubildender, kaufmännisch/technisch
- 43 Auszubildender im Auslernjahr, gewerbl.
- 44 Auszubildender im Auslernjahr, ohne WB-Umlage
- 45 Auszubildender im Auslernjahr, ohne Wintergeld

0102 Bauhauptgewerbe (Bundesgebiet Ost außer Berlin)

- 14 Gewerbl. Arbeitnehmer, volljährig
- 15 Gewerbl. Arbeitnehmer, volljährig, ohne WB-Umlage
- 16 Gewerbl. Arbeitnehmer, volljährig, ohne Wintergeld
- 17 Gewerbl. Arbeitnehmer, jugendlich
- 18 Gewerbl. Arbeitnehmer, jugendlich, ohne WB-Umlage
- 19 Gewerbl. Arbeitnehmer, jugendlich, ohne Wintergeld
- 22 Gewerbl. Arbeitnehmer, geringf./kurzfr. Beschäftigter, volljährig
- 24 Gewerbl. Arbeitnehmer, geringf./kurzfr. Beschäftigter, volljährig, ohne WB-Umlage
- 26 Gewerbl. Arbeitnehmer, geringf./kurzfr. Beschäftigter, volljährig, ohne Wintergeld
- 27 Geringf./Kurzfr. Beschäftigter, gewerbl./jugendlich
- 28 Geringf./Kurzfr. Beschäftigter, gewerbl./jugendlich ohne WB-Umlage
- 29 Geringf./Kurzfr. Beschäftigter, gewerbl./jugendlich ohne Wintergeld
- 31 Angestellter
- 31 Angestellter
- 35 Angestellter, Polier
- 35 Angestellter, Polier
- 36 Angestellter, geringf./kurzfr. Beschäftigter
- 41 Auszubildender, gewerbl.
- 42 Auszubildender, kaufmännisch/technisch
- 43 Auszubildender im Auslernjahr, gewerbl.
- 44 Auszubildender im Auslernjahr, ohne WB-Umlage
- 45 Auszubildender im Auslernjahr, ohne Wintergeld

0104 Bauhauptgewerbe (Berlin West)

- 14 Gewerbl. Arbeitnehmer, volljährig
- 15 Gewerbl. Arbeitnehmer, volljährig, ohne WB-Umlage
- 16 Gewerbl. Arbeitnehmer, volljährig, ohne Wintergeld
- 17 Gewerbl. Arbeitnehmer, jugendlich

- 18 Gewerbl. Arbeitnehmer, jugendlich, ohne WB-Umlage
- 19 Gewerbl. Arbeitnehmer, jugendlich, ohne Wintergeld
- 22 Gewerbl. Arbeitnehmer, geringf./kurzfr. Beschäftigter, volljährig
- 24 Gewerbl. Arbeitnehmer, geringf./kurzfr. Beschäftigter, volljährig, ohne WB-Umlage
- 26 Gewerbl. Arbeitnehmer, geringf./kurzfr. Beschäftigter, volljährig, ohne Wintergeld
- 27 Geringf./Kurzfr. Beschäftigter, gewerbl./jugendlich
- 28 Geringf./Kurzfr. Beschäftigter, gewerbl./jugendlich ohne WB-Umlage
- 29 Geringf./Kurzfr. Beschäftigter, gewerbl./jugendlich ohne Wintergeld
- 31 Angestellter
- 35 Angestellter, Polier
- 36 Angestellter, geringf./kurzfr. Beschäftigter
- 41 Auszubildender, gewerbl.
- 42 Auszubildender, kaufmännisch/technisch
- 43 Auszubildender im Auslernjahr, gewerbl.
- 44 Auszubildender im Auslernjahr, ohne WB-Umlage
- 45 Auszubildender im Auslernjahr, ohne Wintergeld

0105 Bauhauptgewerbe (Berlin Ost)

- 14 Gewerbl. Arbeitnehmer, volljährig
- 15 Gewerbl. Arbeitnehmer, volljährig, ohne WB-Umlage
- 16 Gewerbl. Arbeitnehmer, volljährig, ohne Wintergeld
- 17 Gewerbl. Arbeitnehmer, jugendlich
- 18 Gewerbl. Arbeitnehmer, jugendlich, ohne WB-Umlage
- 19 Gewerbl. Arbeitnehmer, jugendlich, ohne Wintergeld
- 22 Gewerbl. Arbeitnehmer, geringf./kurzfr. Beschäftigter, volljährig
- 24 Gewerbl. Arbeitnehmer, geringf./kurzfr. Beschäftigter, volljährig, ohne WB-Umlage
- 26 Gewerbl. Arbeitnehmer, geringf./kurzfr. Beschäftigter, volljährig, ohne Wintergeld
- 27 Geringf./Kurzfr. Beschäftigter, gewerbl./jugendlich
- 28 Geringf./Kurzfr. Beschäftigter, gewerbl./jugendlich ohne WB-Umlage
- 29 Geringf./Kurzfr. Beschäftigter, gewerbl./jugendlich ohne Wintergeld
- 31 Angestellter
- 31 Angestellter
- 35 Angestellter, Polier
- 35 Angestellter, Polier
- 36 Angestellter, geringf./kurzfr. Beschäftigter
- 41 Auszubildender, gewerbl.
- 42 Auszubildender, kaufmännisch/technisch
- 43 Auszubildender im Auslernjahr, gewerbl.
- 44 Auszubildender im Auslernjahr, ohne WB-Umlage
- 45 Auszubildender im Auslernjahr, ohne Wintergeld

0108 Bauhauptgewerbe (Entsendegesetz)

- 14 Gewerbl. Arbeitnehmer, volljährig
- 17 Gewerbl. Arbeitnehmer, jugendlich
- 22 Gewerbl. Arbeitnehmer, geringf./kurzfr. Beschäftigter, volljährig
- 27 Geringf./Kurzfr. Beschäftigter, gewerbl./jugendlich
- 31 Angestellter
- 35 Angestellter, Polier
- 36 Angestellter, geringf./kurzfr. Beschäftigter
- 41 Auszubildender, gewerbl.
- 42 Auszubildender, kaufmännisch/technisch
- 43 Auszubildender im Auslernjahr, gewerbl.

0201 Maler- und Lackiererhandwerk (West ohne Saarland)

- 14 Gewerbl. Arbeitnehmer, volljährig

Erläuterung der Eingabefelder

- 17 Gewerbl. Arbeitnehmer, jugendlich
- 22 Gewerbl. Arbeitnehmer, geringf./kurzfr. Beschäftigter, volljährig
- 27 Geringf./Kurzfr. Beschäftigter, gewerbl./jugendlich
- 31 Angestellter
- 34 Angestellter im Auslernjahr
- 36 Angestellter, geringf./kurzfr. Beschäftigter
- 41 Auszubildender, gewerbl.
- 42 Auszubildender, kaufmännisch/technisch
- 43 Auszubildender im Auslernjahr, gewerbl.

0202 Maler- und Lackiererhandwerk (Bundesgebiet Ost)

- 14 Gewerbl. Arbeitnehmer, volljährig
- 17 Gewerbl. Arbeitnehmer, jugendlich
- 22 Gewerbl. Arbeitnehmer, geringf./kurzfr. Beschäftigter, volljährig
- 27 Geringf./Kurzfr. Beschäftigter, gewerbl./jugendlich
- 31 Angestellter
- 34 Angestellter im Auslernjahr
- 36 Angestellter, geringf./kurzfr. Beschäftigter
- 41 Auszubildender, gewerbl.
- 42 Auszubildender, kaufmännisch/technisch
- 43 Auszubildender im Auslernjahr, gewerbl.

0203 Maler- und Lackiererhandwerk (Berlin)

- 14 Gewerbl. Arbeitnehmer, volljährig
- 17 Gewerbl. Arbeitnehmer, jugendlich
- 22 Gewerbl. Arbeitnehmer, geringf./kurzfr. Beschäftigter, volljährig
- 27 Geringf./Kurzfr. Beschäftigter, gewerbl./jugendlich
- 31 Angestellter
- 34 Angestellter im Auslernjahr
- 36 Angestellter, geringf./kurzfr. Beschäftigter
- 41 Auszubildender, gewerbl.
- 42 Auszubildender, kaufmännisch/technisch
- 43 Auszubildender im Auslernjahr, gewerbl.

0208 Maler- und Lackiererhandwerk (Entsendegesetz)

- 14 Gewerbl. Arbeitnehmer, volljährig
- 17 Gewerbl. Arbeitnehmer, jugendlich
- 22 Gewerbl. Arbeitnehmer, geringf./kurzfr. Beschäftigter, volljährig
- 27 Geringf./Kurzfr. Beschäftigter, gewerbl./jugendlich
- 31 Angestellter
- 34 Angestellter im Auslernjahr
- 36 Angestellter, geringf./kurzfr. Beschäftigter
- 41 Auszubildender, gewerbl.
- 42 Auszubildender, kaufmännisch/technisch
- 43 Auszubildender im Auslernjahr, gewerbl.

0301 Dachdeckerhandwerk (Bundesgebiet West)

- 11 Gewerbl. Arbeitnehmer
- 12 Gewerbl. Arbeitnehmer, ohne WB-Umlage
- 13 Gewerbl. Arbeitnehmer, ohne Wintergeld
- 21 Gewerbl. Arbeitnehmer, geringf./kurzfr. Beschäftigter
- 23 Gewerbl. Arbeitnehmer, geringf./kurzfr. Beschäftigter, ohne WB-Umlage
- 25 Gewerbl. Arbeitnehmer, geringf./kurzfr. Beschäftigter, ohne Wintergeld
- 31 Angestellter

- 36 Angestellter, geringf./kurzfr. Beschäftigter
- 41 Auszubildender, gewerbl.
- 42 Auszubildender, kaufmännisch/technisch

0302 Dachdeckerhandwerk (Bundesgebiet Ost)

- 11 Gewerbl. Arbeitnehmer
- 12 Gewerbl. Arbeitnehmer, ohne WB-Umlage
- 13 Gewerbl. Arbeitnehmer, ohne Wintergeld
- 21 Gewerbl. Arbeitnehmer, geringf./kurzfr. Beschäftigter
- 23 Gewerbl. Arbeitnehmer, geringf./kurzfr. Beschäftigter, ohne WB-Umlage
- 25 Gewerbl. Arbeitnehmer, geringf./kurzfr. Beschäftigter, ohne Wintergeld
- 31 Angestellter
- 36 Angestellter, geringf./kurzfr. Beschäftigter
- 41 Auszubildender, gewerbl.
- 42 Auszubildender, kaufmännisch/technisch

0401 Gerüstbauer-Handwerk (Bundesgebiet West ohne Berlin)

- 11 Gewerbl. Arbeitnehmer
- 12 Gewerbl. Arbeitnehmer, ohne WB-Umlage
- 13 Gewerbl. Arbeitnehmer, ohne Wintergeld
- 21 Gewerbl. Arbeitnehmer, geringf./kurzfr. Beschäftigter
- 23 Gewerbl. Arbeitnehmer, geringf./kurzfr. Beschäftigter, ohne WB-Umlage
- 25 Gewerbl. Arbeitnehmer, geringf./kurzfr. Beschäftigter, ohne Wintergeld
- 31 Angestellter
- 36 Angestellter, geringf./kurzfr. Beschäftigter
- 41 Auszubildender, gewerbl.
- 42 Auszubildender, kaufmännisch/technisch
- 43 Auszubildender im Auslernjahr, gewerbl.
- 44 Auszubildender im Auslernjahr, ohne WB-Umlage
- 46 Auszubildender im Auslernjahr, gewerbl., ohne Wintergeld

0402 Gerüstbauer-Handwerk (Bundesgebiet Ost)

- 11 Gewerbl. Arbeitnehmer
- 12 Gewerbl. Arbeitnehmer, ohne WB-Umlage
- 13 Gewerbl. Arbeitnehmer, ohne Wintergeld
- 21 Gewerbl. Arbeitnehmer, geringf./kurzfr. Beschäftigter
- 23 Gewerbl. Arbeitnehmer, geringf./kurzfr. Beschäftigter, ohne WB-Umlage
- 25 Gewerbl. Arbeitnehmer, geringf./kurzfr. Beschäftigter, ohne Wintergeld
- 31 Angestellter
- 36 Angestellter, geringf./kurzfr. Beschäftigter
- 41 Auszubildender, gewerbl.
- 42 Auszubildender, kaufmännisch/technisch
- 43 Auszubildender im Auslernjahr, gewerbl.
- 44 Auszubildender im Auslernjahr, ohne WB-Umlage
- 46 Auszubildender im Auslernjahr, gewerbl., ohne Wintergeld

0403 Gerüstbauer-Handwerk (Berlin)

- 11 Gewerbl. Arbeitnehmer
- 12 Gewerbl. Arbeitnehmer, ohne WB-Umlage
- 13 Gewerbl. Arbeitnehmer, ohne Wintergeld
- 21 Gewerbl. Arbeitnehmer, geringf./kurzfr. Beschäftigter
- 23 Gewerbl. Arbeitnehmer, geringf./kurzfr. Beschäftigter, ohne WB-Umlage
- 25 Gewerbl. Arbeitnehmer, geringf./kurzfr. Beschäftigter, ohne Wintergeld
- 31 Angestellter

Erläuterung der Eingabefelder

- 36 Angestellter, geringf./kurzfr. Beschäftigter
- 41 Auszubildender, gewerbl.
- 42 Auszubildender, kaufmännisch/technisch
- 43 Auszubildender im Auslernjahr, gewerbl.
- 44 Auszubildender im Auslernjahr, ohne WB-Umlage
- 46 Auszubildender im Auslernjahr, gewerbl., ohne Wintergeld

0408 Gerüstbauer-Handwerk (Entsendegesetz außer Berlin)

- 11 Gewerbl. Arbeitnehmer
- 21 Gewerbl. Arbeitnehmer, geringf./kurzfr. Beschäftigter
- 31 Angestellter
- 36 Angestellter, geringf./kurzfr. Beschäftigter
- 41 Auszubildender, gewerbl.
- 42 Auszubildender, kaufmännisch/technisch
- 43 Auszubildender im Auslernjahr, gewerbl.

0409 Gerüstbauer-Handwerk (Entsendegesetz Berlin)

- 11 Gewerbl. Arbeitnehmer
- 21 Gewerbl. Arbeitnehmer, geringf./kurzfr. Beschäftigter
- 31 Angestellter
- 36 Angestellter, geringf./kurzfr. Beschäftigter
- 41 Auszubildender, gewerbl.
- 42 Auszubildender, kaufmännisch/technisch
- 43 Auszubildender im Auslernjahr, gewerbl.

0501 Garten- und Landschaftsbau (Bundesgebiet West)

- 11 Gewerbl. Arbeitnehmer
- 12 Gewerbl. Arbeitnehmer, ohne WB-Umlage
- 13 Gewerbl. Arbeitnehmer, ohne Wintergeld
- 21 Gewerbl. Arbeitnehmer, geringf./kurzfr. Beschäftigter
- 23 Gewerbl. Arbeitnehmer, geringf./kurzfr. Beschäftigter, ohne WB-Umlage
- 25 Gewerbl. Arbeitnehmer, geringf./kurzfr. Beschäftigter, ohne Wintergeld
- 31 Angestellter
- 36 Angestellter, geringf./kurzfr. Beschäftigter
- 41 Auszubildender, gewerbl.
- 42 Auszubildender, kaufmännisch/technisch

0502 Garten- und Landschaftsbau (Bundesgebiet Ost)

- 11 Gewerbl. Arbeitnehmer
- 12 Gewerbl. Arbeitnehmer, ohne WB-Umlage
- 13 Gewerbl. Arbeitnehmer, ohne Wintergeld
- 21 Gewerbl. Arbeitnehmer, geringf./kurzfr. Beschäftigter
- 23 Gewerbl. Arbeitnehmer, geringf./kurzfr. Beschäftigter, ohne WB-Umlage
- 25 Gewerbl. Arbeitnehmer, geringf./kurzfr. Beschäftigter, ohne Wintergeld
- 31 Angestellter
- 36 Angestellter, geringf./kurzfr. Beschäftigter
- 41 Auszubildender, gewerbl.
- 42 Auszubildender, kaufmännisch/technisch

0601 Steinmetzhandwerk (Bundesgebiet West)

- 11 Gewerbl. Arbeitnehmer
- 21 Gewerbl. Arbeitnehmer, geringf./kurzfr. Beschäftigter
- 32 Angestellter, technisch
- 33 Angestellter, kaufmännisch

SSH

LODAS

Anhang A

Erläuterung der Eingabefelder

- 37 Angestellter, technisch, geringf./kurzfr. Beschäftigter
- 38 Angestellter, kaufmännisch, geringf./kurzfr. Beschäftigter
- 41 Auszubildender, gewerbl.
- 42 Auszubildender, kaufmännisch/technisch

0602 Steinmetzhandwerk (Bundesgebiet Ost)

- 11 Gewerbl. Arbeitnehmer
- 21 Gewerbl. Arbeitnehmer, geringf./kurzfr. Beschäftigter
- 32 Angestellter, technisch
- 33 Angestellter, kaufmännisch
- 37 Angestellter, technisch, geringf./kurzfr. Beschäftigter
- 38 Angestellter, kaufmännisch, geringf./kurzfr. Beschäftigter
- 41 Auszubildender, gewerbl.
- 42 Auszubildender, kaufmännisch/technisch

0603 Steinmetzhandwerk (Berlin)

- 14 Gewerbl. Arbeitnehmer, volljährig
- 17 Gewerbl. Arbeitnehmer, jugendlich
- 22 Gewerbl. Arbeitnehmer, geringf./kurzfr. Beschäftigter, volljährig
- 27 Geringf./Kurzfr. Beschäftigter, gewerbl./jugendlich
- 32 Angestellter, technisch
- 33 Angestellter, kaufmännisch
- 37 Angestellter, technisch, geringf./kurzfr. Beschäftigter
- 38 Angestellter, kaufmännisch, geringf./kurzfr. Beschäftigter
- 41 Auszubildender, gewerbl.
- 42 Auszubildender, kaufmännisch/technisch
- 43 Auszubildender im Auslernjahr, gewerbl.

0609 Steinmetzhandwerk (Entsendegesetz Berlin)

- 14 Gewerbl. Arbeitnehmer, volljährig
- 17 Gewerbl. Arbeitnehmer, jugendlich
- 22 Gewerbl. Arbeitnehmer, geringf./kurzfr. Beschäftigter, volljährig
- 27 Geringf./Kurzfr. Beschäftigter, gewerbl./jugendlich
- 32 Angestellter, technisch
- 33 Angestellter, kaufmännisch
- 37 Angestellter, technisch, geringf./kurzfr. Beschäftigter
- 38 Angestellter, kaufmännisch, geringf./kurzfr. Beschäftigter
- 41 Auszubildender, gewerbl.
- 42 Auszubildender, kaufmännisch/technisch
- 43 Auszubildender im Auslernjahr, gewerbl.

Herausgeber: DATEV eG, 90329 Nürnberg

88. Auflage

August 2024

Copyright DATEV eG: Alle Rechte, auch die des Nachdrucks, der Herstellung von
Kopien und der Übersetzung, vorbehalten.

Gesamtinhaltsverzeichnis

Fach 1		Allgemeine Informationen
1	Informationen zur Schnittstelle	1-3
1.1	Geltungsbereich	1-3
1.2	Allgemeine Verarbeitungsregeln	1-3
1.3	Informationen zur Datenschnittstelle anzeigen	1-4
1.4	Einspielen von Lohndaten für Zukunft/Vergangenheit	1-4
1.5	Einschränkung der Abwärtskompatibilität	1-4
1.6	Beschäftigungszeiträume	1-5
1.7	Datumsfelder	1-5
1.8	Datenelements- und Bereichsprüfungen	1-5
1.9	Bezüge	1-6
2	Tabellen für die Aufzeichnung von Daten	1-7
2.1	Tabellen für die Aufzeichnung von Stammdaten	1-7
2.1.1	Tabellen für den Eingabebereich Mandantenstammdaten	1-7
2.1.2	Tabellen für den Eingabebereich Personalstammdaten	1-9
2.2	Tabellen für die Aufzeichnung von Bewegungsdaten	1-12
Fach 2		Datei- und Satzaufbau
1	Dateibehandlung	2-3
2	Datei- und Satzaufbau	2-4
2.1	Allgemeines	2-4
2.1.1	Allgemeine Informationen	2-4
2.1.2	Allgemeine Regeln	2-4
2.2	Dateiaufbau	2-5
2.2.1	Abschnitt Allgemein	2-5
2.2.2	Abschnitt Satzbeschreibung	2-6
2.2.3	Abschnitt Entfernen	2-7
2.2.4	Abschnitt Stammdaten	2-8
2.2.5	Abschnitt Bewegungsdaten	2-8
2.2.6	Abschnitt Hinweisdaten	2-9

Gesamtinhaltsverzeichnis

Fach 3		Musterdaten
1	Aufzeichnung einer Musterdatei	3-3
2	Erläuterung der Musterdatei	3-5
2.1	Dateiname	3-5
2.2	Abschnitt Allgemein	3-5
2.3	Abschnitt Satzbeschreibung	3-6
2.4	Abschnitt Entfernen	3-8
2.5	Abschnitt Stammdaten	3-9
2.6	Abschnitt Bewegungsdaten	3-11
2.7	Abschnitt Hinweisdaten	3-14
3	Betriebliche Personalnummer als Schlüsselfeld verwenden	3-15
3.1	Musterdatei	3-15
3.2	Besonderheiten	3-16
Fach 4		Beschreibung der Eingabefelder
0	Erläuterung zur Beschreibung der Eingabefelder	4-7
1	Beschreibung der Tabellenfelder Mandantendaten	4-9
1.1	Tabelle u_lod_mpd_a1_beschaeftstelle	4-9
1.2	Tabelle u_lod_mpd_a1_bescheinigung	4-9
1.3	Tabelle u_lod_mpd_abteilung	4-10
1.4	Tabelle u_lod_mpd_adr_daten	4-10
1.5	Tabelle u_lod_mpd_arbeitszeit_soll	4-11
1.6	Tabelle u_lod_mpd_arbeitszeit_sonst	4-12
1.7	Tabelle u_lod_mpd_auftragsvers	4-14
1.8	Tabelle u_lod_mpd_ausfuehrungstermine	4-14
1.9	Tabelle u_lod_mpd_azk	4-15
1.10	Tabelle u_lod_mpd_bank	4-16
1.11	Tabelle u_lod_mpd_bank_ausfuehrungster	4-16
1.12	Tabelle u_lod_mpd_bank_zahlungen	4-22
1.13	Tabelle u_lod_mpd_bau_ma_variante	4-22
1.14	Tabelle u_lod_mpd_baugewerbe	4-23
1.15	Tabelle u_lod_mpd_baustelle	4-25
1.16	Tabelle u_lod_mpd_bav_ag_zuschuss	4-25
1.17	Tabelle u_lod_mpd_beschaeftigungsbetr	4-25

Gesamtinhaltsverzeichnis

1.18	Tabelle u_lod_mpd_differenzvorträge	4-27
1.19	Tabelle u_lod_mpd_epp_daten	4-29
1.20	Tabelle u_lod_mpd_fibu_buchung_aufbau	4-29
1.21	Tabelle u_lod_mpd_fibu_buchungstext	4-30
1.22	Tabelle u_lod_mpd_fibu_konten_basis	4-30
1.23	Tabelle u_lod_mpd_fibu_konten_la	4-31
1.24	Tabelle u_lod_mpd_fibu_konten_netto	4-31
1.25	Tabelle u_lod_mpd_fibu_konten_sonst	4-32
1.26	Tabelle u_lod_mpd_firmenwagen	4-37
1.27	Tabelle u_lod_mpd_gehaltstabelle	4-37
1.28	Tabelle u_lod_mpd_kk_beitragsschuld	4-38
1.29	Tabelle u_lod_mpd_kostenstelle	4-40
1.30	Tabelle u_lod_mpd_kostentraeger	4-40
1.31	Tabelle u_lod_mpd_krankenkasse	4-41
1.32	Tabelle u_lod_mpd_lohnart	4-42
1.33	Tabelle u_lod_mpd_lohntabelle	4-44
1.34	Tabelle u_lod_mpd_mandant	4-44
1.35	Tabelle u_lod_mpd_nebenbuch	4-46
1.36	Tabelle u_lod_mpd_nettobeabzug	4-49
1.37	Tabelle u_lod_mpd_oed_allg_ang	4-49
1.38	Tabelle u_lod_mpd_oed_allg_bank	4-50
1.39	Tabelle u_lod_mpd_oed_sonderz	4-51
1.40	Tabelle u_lod_mpd_oed_statistiken	4-52
1.41	Tabelle u_lod_mpd_oed_uml_beitr	4-53
1.42	Tabelle u_lod_mpd_oed_versorg_vblu	4-54
1.43	Tabelle u_lod_mpd_steuer	4-56
1.44	Tabelle u_lod_mpd_sv	4-58
1.45	Tabelle u_lod_mpd_tab_zeile_gehalt	4-61
1.46	Tabelle u_lod_mpd_tab_zeile_lohn	4-62
1.47	Tabelle u_lod_mpd_urlaub_rueckst	4-63
2	Beschreibung der Tabellenfelder Personalstammdaten	4-64
2.1	Tabelle u_lod_psd_a1_anvb	4-65
2.2	Tabelle u_lod_psd_a1_anvb_beschaeft	4-66
2.3	Tabelle u_lod_psd_a1_entsendung	4-66
2.4	Tabelle u_lod_psd_a1_entsendung_beschaeft	4-68
2.5	Tabelle u_lod_psd_a1_entsendung_no_einsatzst	4-69

Gesamtinhaltsverzeichnis

2.6	Tabelle u_lod_psd_a1_vor_anvb	4-69
2.7	Tabelle u_lod_psd_a1_vor_entsendung	4-69
2.8	Tabelle u_lod_psd_arbeitszeit_monat	4-69
2.9	Tabelle u_lod_psd_arbeitszeit_regelm	4-70
2.10	Tabelle u_lod_psd_arbeitszeit_soll	4-72
2.11	Tabelle u_lod_psd_arbeitszeitkonto	4-72
2.12	Tabelle u_lod_psd_auswertung	4-74
2.13	Tabelle u_lod_psd_avs_ag_anteil_ein	4-75
2.14	Tabelle u_lod_psd_avs_ag_anteil_lfd	4-75
2.15	Tabelle u_lod_psd_avs_ag_manuell_ein	4-76
2.16	Tabelle u_lod_psd_avs_ag_manuell_lfd	4-76
2.17	Tabelle u_lod_psd_avs_ag_proz_ein	4-76
2.18	Tabelle u_lod_psd_avs_ag_proz_lfd	4-77
2.19	Tabelle u_lod_psd_avs_an_anteil_ein	4-77
2.20	Tabelle u_lod_psd_avs_an_anteil_lfd	4-78
2.21	Tabelle u_lod_psd_avs_an_manuell_ein	4-79
2.22	Tabelle u_lod_psd_avs_an_manuell_lfd	4-79
2.23	Tabelle u_lod_psd_avs_an_proz_ein	4-80
2.24	Tabelle u_lod_psd_avs_an_proz_lfd	4-81
2.25	Tabelle u_lod_psd_avs_basis	4-82
2.26	Tabelle u_lod_psd_avs_pausch	4-84
2.27	Tabelle u_lod_psd_avs_uebergr_jah	4-85
2.28	Tabelle u_lod_psd_avs_uebergreifend	4-85
2.29	Tabelle: u_lod_psd_az_vorbw_bea	4-85
2.30	Tabelle u_lod_psd_ba_urlaub	4-86
2.31	Tabelle u_lod_psd_ba_vorwerte	4-86
2.32	Tabelle: u_lod_psd_basis_vorbw_bea	4-91
2.33	Tabelle u_lod_psd_baugewerbe	4-91
2.34	Tabelle u_lod_psd_baugewerbe_meldeverf	4-94
2.35	Tabelle u_lod_psd_beschaeftigung	4-94
2.36	Tabelle u_lod_psd_beschaeftigungsverbot	4-98
2.37	Tabelle u_lod_psd_besonderheiten	4-98
2.38	Tabelle u_lod_psd_dssp	4-101
2.39	Tabelle u_lod_psd_durchschnittspeicher	4-103
2.40	Tabelle: u_lod_psd_entg_vorbw_bea	4-105
2.41	Tabelle: u_lod_psd_entg2_vorbw_bea	4-105

Gesamtinhaltsverzeichnis

2.42	Tabelle u_lod_psd_epp_daten	4-105
2.43	Tabelle u_lod_psd_fahrtkostenzuschuss	4-106
2.44	Tabelle: u_lod_psd_fehlz_vorbw_bea	4-107
2.45	Tabelle u_lod_psd_fehlzeiten	4-107
2.46	Tabelle u_lod_psd_festbeziege	4-112
2.47	Tabelle u_lod_psd_firmenwagen	4-112
2.48	Tabelle u_lod_psd_freibetrag	4-114
2.49	Tabelle u_lod_psd_gehaltstabelle	4-115
2.50	Tabelle u_lod_psd_individuelle_felder	4-115
2.51	Tabelle u_lod_psd_individuelle_ueberw	4-117
2.52	Tabelle u_lod_psd_kindergeld	4-119
2.53	Tabelle u_lod_psd_kstellen_verteil	4-120
2.54	Tabelle u_lod_psd_ktraeger_verteil	4-120
2.55	Tabelle u_lod_psd_lk_allgemeines	4-120
2.56	Tabelle u_lod_psd_lk_altersvorsorge	4-121
2.57	Tabelle u_lod_psd_lk_baulohn_urlaub	4-123
2.58	Tabelle u_lod_psd_lk_brutto_netto_vwl	4-126
2.59	Tabelle u_lod_psd_lk_kug_wag	4-127
2.60	Tabelle u_lod_psd_lk_oed	4-128
2.61	Tabelle u_lod_psd_lk_sozialvers	4-131
2.62	Tabelle u_lod_psd_lk_statistik	4-137
2.63	Tabelle u_lod_psd_lk_steuer	4-138
2.64	Tabelle u_lod_psd_lk_sv_frw_sv_werte	4-140
2.65	Tabelle u_lod_psd_lk_sv_priv_sv_werte	4-142
2.66	Tabelle u_lod_psd_lohn_darlehen	4-143
2.67	Tabelle u_lod_psd_lohn_gehalt_beziege	4-144
2.68	Tabelle u_lod_psd_lohntabelle	4-145
2.69	Tabelle u_lod_psd_ma_bank	4-145
2.70	Tabelle u_lod_psd_mitarbeiter	4-146
2.71	Tabelle u_lod_psd_monatslohn	4-148
2.72	Tabelle u_lod_psd_monatswerte	4-150
2.73	Tabelle u_lod_psd_mutterschutz	4-150
2.74	Tabelle u_lod_psd_nettoabzug	4-153
2.75	Tabelle u_lod_psd_oed_allg_ang	4-154
2.76	Tabelle u_lod_psd_oed_anteil	4-155
2.77	Tabelle u_lod_psd_oed_kuerz	4-155
2.78	Tabelle u_lod_psd_oed_sonderz	4-155

Gesamtinhaltsverzeichnis

2.79	Tabelle u_lod_psd_oed_statistiken	4-156
2.80	Tabelle u_lod_psd_oed_unt_kig	4-157
2.81	Tabelle u_lod_psd_oed_versorg_vblu	4-158
2.82	Tabelle u_lod_psd_oed_zul_beamte	4-159
2.83	Tabelle u_lod_psd_oed_zus_versorg	4-159
2.84	Tabelle u_lod_psd_pfaendung	4-163
2.85	Tabelle u_lod_psd_pfaendung_bav	4-164
2.86	Tabelle u_lod_psd_pfaendung_darlehen	4-165
2.87	Tabelle u_lod_psd_pfaendung_la	4-165
2.88	Tabelle u_lod_psd_pfaendung_vwl	4-165
2.89	Tabelle u_lod_psd_priv_versicherung	4-165
2.90	Tabelle u_lod_psd_schwerbh	4-166
2.91	Tabelle u_lod_psd_sonstiges	4-167
2.92	Tabelle u_lod_psd_sozialversicherung	4-167
2.93	Tabelle u_lod_psd_st_besond	4-174
2.94	Tabelle u_lod_psd_st_voragw	4-175
2.95	Tabelle u_lod_psd_steuer	4-177
2.96	Tabelle u_lod_psd_sv_mehrfachbesch	4-179
2.97	Tabelle u_lod_psd_sv_unfall	4-181
2.98	Tabelle u_lod_psd_sv_versbez	4-181
2.99	Tabelle u_lod_psd_sv_vorbw	4-183
2.100	Tabelle: u_lod_psd_sv_vorbw_bea	4-187
2.101	Tabelle u_lod_psd_sv_vorbw_uv	4-188
2.102	Tabelle u_lod_psd_sv_wertguth	4-188
2.103	Tabelle u_lod_psd_taetigkeit	4-191
2.104	Tabelle u_lod_psd_unfall	4-192
2.105	Tabelle u_lod_psd_urlaub_rueckst	4-192
2.106	Tabelle u_lod_psd_vermoegensbildung	4-193
2.107	Tabelle u_lod_psd_versbez	4-195
3	Beschreibung der Tabellenfelder Bewegungsdaten	4-197
3.1	Tabelle u_lod_bwd_buchung_akkord	4-197
3.2	Tabelle u_lod_bwd_buchung_akkord_nb	4-197
3.3	Tabelle u_lod_bwd_buchung_brutto	4-198
3.4	Tabelle u_lod_bwd_buchung_kalendarium	4-199
3.5	Tabelle u_lod_bwd_buchung_kalendarium_nb	4-200
3.6	Tabelle u_lod_bwd_buchung_kilometer	4-201

SSH

LODAS

Gesamtinhaltsverzeichnis

3.7	Tabelle u_lod_bwd_buchung_nachber	4-201
3.8	Tabelle u_lod_bwd_buchung_netto	4-202
3.9	Tabelle u_lod_bwd_buchung_standard	4-202
3.10	Tabelle u_lod_bwd_buchung_stunden	4-203
3.11	Tabelle u_lod_bwd_buchung_tage	4-203
3.12	Tabelle u_lod_bwd_buchung_vorschuss	4-204
3.13	Tabelle u_lod_bwd_sonstige_angaben	4-204
3.14	Tabelle u_lod_bwd_sonstige_angaben_nb	4-208
A	Anhang	A-2
A.1	Vor- und Nachkommastellen der Bearbeitungsschlüssel	A-2
A.2	Beschreibung der Wertgrenzen für die Eingabefelder	A-4
A.3	Beschreibung der Feldinhalte bei festgelegten Eingaben	A-10
A.4	Auflistung der Baulohn Branchen/Tarifgebiete und Mitarbeitervarianten	A-94

SSH

LODAS

Allgemeine Informationen

Fach 1

Fach 1: Allgemeine Informationen

1	Informationen zur Schnittstelle	1-3
1.1	Geltungsbereich	1-3
1.2	Allgemeine Verarbeitungsregeln	1-3
1.3	Informationen zur Datenschnittstelle anzeigen	1-4
1.4	Einspielen von Lohndaten für Zukunft/Vergangenheit	1-4
1.5	Einschränkung der Abwärtskompatibilität	1-4
1.6	Beschäftigungszeiträume	1-5
1.7	Datumsfelder	1-5
1.8	Datenelements- und Bereichsprüfungen	1-5
1.9	Bezüge	1-6
2	Tabellen für die Aufzeichnung von Daten	1-7
2.1	Tabellen für die Aufzeichnung von Stammdaten	1-7
2.1.1	Tabellen für den Eingabebereich Mandanten-Stammdaten	1-7
2.1.2	Tabellen für den Eingabebereich Personal-Stammdaten	1-9
2.2	Tabellen für die Aufzeichnung von Bewegungsdaten	1-12

SSH

LODAS

Fach 1

Allgemeine Informationen

Allgemeine Informationen

Fach 1

1**Informationen zur Schnittstelle**

Diese Beschreibung stellt eine Schnittstelle für die Verarbeitung von Lohndaten aus Fremdprodukten vor. Die Schnittstelle lehnt sich an die Speicherformen der PC-Verarbeitung in LODAS an.

Über diese Schnittstelle können sämtliche Daten der Lohnverarbeitung eingebracht werden. Dies gilt für den Bereich der Stamm- und Bewegungsdaten. Der Import der Lohndaten erfolgt in LODAS über den Menüpunkt Mandant | Daten übernehmen | ASCII-Schnittstelle.

1.1**Geltungsbereich**

Diese Schnittstelle gilt **nur** für den Import von Lohndaten aus Fremdprodukten in die Verarbeitung **LODAS**.

ASCII-Dateien, die nicht nach der Beschreibung des Schnittstellenhandbuchs erstellt wurden, können nicht über diese Schnittstelle verarbeitet werden.

1.2**Allgemeine Verarbeitungsregeln**

Grundsätzlich können über die Schnittstelle folgende Daten aufgezeichnet werden:

Stammdaten:

Mandanten-Adressdaten

Mandanten-Programmdaten

Personal-Stammdaten

Einschränkung

Die Neuanlage eines Mandanten ist über die Schnittstelle nicht erlaubt.

Bewegungsdaten:

Alle variablen Daten, die zu einer korrekten Abrechnung der Arbeitnehmer nötig sind, z.B.

- Stunden
- Tage
- Beträge
- Km
- Einmalige Bezüge

Zeichnen Sie in einer Schnittstellendatei die Bewegungs- und Stammdaten nur für einen Abrechnungszeitraum (Monat) auf.

Es ist aber auch möglich die Daten auf mehrere Schnittstellendateien zu verteilen.

Die Aufzeichnung der Daten erfolgt nach den in LODAS gespeicherten Tabellen für die Stamm- und Bewegungsdatenverarbeitung.

1.3

Informationen zur Datenschnittstelle anzeigen

In LODAS gibt es eine Funktion, die Ihnen Informationen zur Datenschnittstelle anzeigt. Die Informationen zur Datenschnittstelle, zu einem an der Oberfläche ausgewählten Element, rufen Sie in LODAS mit der Tastenkombination **Strg + F10** auf. Im Fenster ‚Infos zur Datenschnittstelle‘ wird u.a. angezeigt, in welcher Tabelle und unter welchem Namen das ausgewählte Feld gespeichert wird.

Beachten Sie, dass nur die im Handbuch beschriebenen Felder über die Datenschnittstelle eingelesen werden können, auch wenn Sie die ‚Infos zur Datenschnittstelle‘ für alle Felder aufrufen können.

1.4

Einspielen von Lohndaten für Zukunft/Vergangenheit

Das Erfassen/Einspielen von Lohndaten ist sowohl in die Zukunft als auch in die Vergangenheit möglich. Das Einspielen von Daten erfolgt nach einer einheitlichen Logik. Für eingespielte Daten, die in der Vergangenheit liegen, wird beim Senden ins Rechenzentrum automatisch eine Nachberechnung angestoßen.

Um festzulegen, für welchen Abrechnungszeitraum (Datensicht) die Stammdaten einzuspielen sind, gibt es im Abschnitt [Allgemein] das Feld **„StammdatenGueltigAb“**. In diesem Feld kann der Abrechnungsmonat angegeben werden, ab dem die Stammdaten gültig sind. Das Feld entspricht der Auswahl des Bearbeitungsmonats an der LODAS-Oberfläche. Wird das Feld nicht angegeben, setzt das Programm den Bearbeitungsmonat **„aktueller Abrechnungsstand + 1“**. Pro Importdatei kann nur eine Datensicht (Bearbeitungsmonat) angegeben werden.

Hinweise:

Wenn Sie Stammdaten übergeben wollen, die an verschiedenen Monaten gültig werden, müssen Sie mehrere Importdateien erzeugen, pro Datensicht (Bearbeitungsdatum) jeweils eine Datei mit dem entsprechenden StammdatenGueltigAb – Datum.

Hinweis:

Der Eintrag **„StammdatenGueltigAb“** greift nur für historisierte Datenbanktabellen und -felder (im Handbuch Fach 4 sind die Felder mit **Hist=JA** gekennzeichnet). Bei nicht historisierten Feldern wird immer der aktuelle (und einzige) Wert des Feldes überschrieben.

Hinweis bei 1. / 2. Abrechnungsgruppe:

Sobald die 1. Gruppe abgerechnet wurde, wird der Abrechnungsmonat der 2. Gruppe auf den Monat der Abrechnung der 1. Gruppe gesetzt. Daher ist es sinnvoll, das Feld **„StammdatenGueltigAb“** immer mit anzugeben.

1.5

Einschränkung der Abwärtskompatibilität

Die ASCII-Importschnittstelle ist nur noch bis zur unmittelbaren Vorjahres-Vollversion kompatibel (s. Punkt 2.3. „ASCII-Importschnittstelle kompatibel bis Version“ im Dokument „LODAS – Importschnittstelle Änderungsdienst“).

Diese Einschränkung in der Abwärtskompatibilität ist auf Grund der zahlreichen fachlichen und technischen Änderungen der letzten Jahre notwendig. Beachten Sie bitte, dass Ihre Schnittstelle ggf. zur aktuellen Vollversion angepasst werden muss.

1.6

Beschäftigungszeiträume

Beachten Sie, dass nach erstmaliger Abrechnung eines neuen Beschäftigungszeitraumes **keine** Nachberechnungen mehr auf vorherige Zeiträume möglich sind, d.h. nachträgliche Änderungen/Löschungen eines zurückliegenden Beschäftigungszeitraums werden in diesem Fall bei der Abrechnung nicht berücksichtigt.

Beim Einspielen der Beschäftigungszeiträume über die Importschnittstelle wird deren korrekte Erfassung geprüft. Für jede Personalnummer kann pro Bearbeitungsmonat (Kalendermonat) nur ein Beschäftigungszeitraum erfasst werden. Außerdem darf pro Mitarbeiter höchstens ein offener Beschäftigungszeitraum in der Tabelle vorhanden sein. Wird ein offener Beschäftigungszeitraum eingespielt, muss dessen Eintrittsdatum größer als die Austrittsdaten der anderen Beschäftigungszeiträume sein.

1.7

Datumsfelder

Alle Datumsfelder in LODAS sind mit dem Datentyp **'DATE'** versehen. Stellen Sie in der Schnittstellendatei bei allen Feldern, die diesen Datentyp haben, den zu übergebenden Datumswert **IMMER** im Format TT.MM.JJJJ (bzw. dem Datumsformat, das Sie im Abschnitt Allgemein angegeben haben) bereit.

Die Feldlänge (4/6/8) hat bei Datumsfeldern nur eine **fachliche** und keine technische Bedeutung. Sie gibt an, wie viele Stellen des Datums relevant sind-

Feldlänge = 8 gesamtes Datum wird ausgewertet (TT.MM.JJJJ)

Feldlänge = 6 nur Monat und Jahr werden ausgewertet (MM.JJJJ), TT Muss immer ,01' sein.

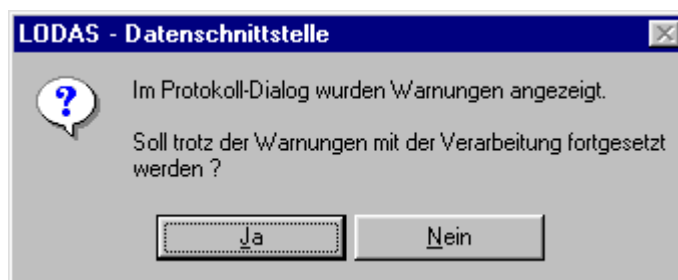
Feldlänge = 4 nur Jahr (JJJJ) oder nur Tag und Monat (TT.MM) werden ausgewertet. Die Variante ergibt sich aus dem Zusammenhang. Wenn nur das Jahr (JJJJ) ausgewertet wird, müssen TT und MM immer ,01' sein. Wenn Tag und Monat (TT.MM) ausgewertet werden, muss das Jahr das aktuelle Kalenderjahr (Systemdatum) sein.

Im Verzeichnis des Handbuchs finden Sie eine Schnittstellendatei, die Sie als Muster verwenden können

1.8

Datenelements- und Bereichsprüfungen

Ist in der Schnittstellendatei ein Feld, das nicht den im Anhang beschriebenen Bereichsgrenzen oder den zugelassenen Inhalten entspricht, erscheint eine Warnmeldung. Am Ende der Prüfung erscheint in diesem Fall folgende Meldung:



Sie sollten in diesem Fall die bemängelten Felder in der Schnittstellendatei korrigieren und den Einlesevorgang wiederholen. Ändern Sie gegebenenfalls auch das Programm, das die Daten liefert, ab.

Sie können nach der Warnmeldung auch die Verarbeitung fortsetzen, riskieren dadurch aber eine fehlerhafte Verarbeitung.

1.9

Bezüge

Haben Sie für einen Bezug das Intervall *wiederkehrend* gewählt, müssen Sie zusätzlich die Monate angeben, in denen die Auszahlung erfolgen soll (DEID 4495). Soll die Auszahlung in mehreren Monaten erfolgen, geben Sie in der Schnittstellendatei die entsprechenden Monate als ganze Zahl mit Komma getrennt an.

Beispiel:

Festbezug 1 soll jedes Jahr in den Monaten Januar, Mai und Dezember ausgezahlt werden.

Satzbeschreibung in der Schnittstellendatei:

```
1;u_lod_psd_festbezeuge;pnr#psd;festbez_id#psd;lohnart_nr#psd;betrags#psd;intervall#psd;gab#psd;kuerzung#psd;kz_monatslohn#psd;
```

Stammdaten in der Schnittstellendatei:

```
1;2;1;100;1500;1;5,12;;;
```

2

Tabellen für die Aufzeichnung von Daten

Die Tabellen in der LODAS-Verarbeitung gliedern sich nach folgenden Kriterien:

- Stammdaten
 - Mandanten-Stammdaten
 - Personal-Stammdaten
 - Bewegungsdaten.

In den nachfolgenden Abschnitten werden die gültigen Tabellen für die Aufzeichnung der Lohndaten namentlich aufgelistet. Die Beschreibung der Tabelleninhalte mit

- Feldnamen
 - Feldlängen
 - Feldtypen
 - Möglichen Eingaben
- erfolgt im Fach 4.

2.1

Tabellen für die Aufzeichnung von Stammdaten

2.1.1

Tabellen für den Eingabebereich Mandanten-Stammdaten

Tabellenname	Erläuterung
u_lod_mpd_a1_beschaeftstelle	Tabelle um die Beschäftigungsstelle für die A1-Bescheinigungen anzulegen
u_lod_mpd_a1_bescheinigung	Tabelle zur Erfassung der Daten für die A1-Bescheinigung
u_lod_mpd_abteilung	Tabelle für Abteilungen des Mandanten
u_lod_mpd_adr_daten	Tabelle für Adressdaten des Mandanten
u_lod_mpd_arbeitszeit_soll	Tabelle zur Festlegung der Soll-Arbeitszeiten im Betrieb
u_lod_mpd_arbeitszeit_sonst	Tabelle zur Festlegung der betriebsüblichen festen Arbeitszeiten
u_lod_mpd_auftragsvers	Tabelle zur Festlegung der Daten für den Auftragsversand
u_lod_mpd_ausfuehrungstermin	Tabelle zur Festlegung des Zeitversatz zwischen Weitergabe- und -Ausführungstermin
u_lod_mpd_azk	Daten für das Arbeitszeitkonto erfassen
u_lod_mpd_bank	Tabelle zur Speicherung der Bankverbindung des Mandanten
u_lod_mpd_bank_ausfuehrungster	Tabelle zur Berechnung von Weitergabe- und -Ausführungstermin
u_lod_mpd_bank_zahlungen	Tabelle zur Zuordnung von Banken für die Zahlung der einzelnen Institute
u_lod_mpd_baugewerbe	Tabelle für die Programmdaten Baulohn
u_lod_mpd_baustelle	Tabelle für die Adressdaten der Baustelle
u_lod_mpd_bau_ma_variante	Tabelle zur Erfassung der individuellen Mitar-

Allgemeine Informationen

Tabellenname	Erläuterung
	beitervarianten im Baulohn
u_lod_mpd_bav_ag_zuschuss	Tabelle zur Erfassung des AG-Pflichtzuschusses bAV
u_lod_mpd_beschaeftigungsbetr	Daten zum Beschäftigungsbetrieb
u_lod_mpd_differenzvortraege	Tabelle für Differenzvorträge bei Systemwechsel
u_lod_mpd_epp_daten	Tabelle für die Festlegung der Auszahlung der Energiepreispauschale
u_lod_mpd_fibu_buchung_aufbau	Tabelle zur Regelung der Verbindung zur Finanzbuchhaltung
u_lod_mpd_fibu_buchungstext	Legt Fibu-Buchungstext zum jeweiligen Konto fest
u_lod_mpd_fibu_konten_basis	Kontenzuordnung für Finanzbuchhaltung
u_lod_mpd_fibu_konten_la	Kontenzuordnung für Finanzbuchhaltung
u_lod_mpd_fibu_konten_netto	Kontenzuordnung für Finanzbuchhaltung
u_lod_mpd_fibu_konten_sonst	Kontenzuordnung für Finanzbuchhaltung
u_lod_mpd_firmenwagen	Tabelle zur Speicherung der Firmenwagen des Mandanten
u_lod_mpd_gehaltstabelle	Tabelle zum Erstellen und Modifizieren von Gehaltstabellen
u_lod_mpd_kostenstelle	Tabelle für Kostenstellen des Mandanten
u_lod_mpd_kostentraeger	Tabelle für Kostenträger des Mandanten
u_lod_mpd_kk_beitragsschuld	Erfassen von Beträgen und Prozentsätzen der frühen SV-Fälligkeit
u_lod_mpd_krankenkasse	Tabelle zur Erfassung der im Betrieb vorkommenden Krankenkassen
u_lod_mpd_lohnart	Tabelle zur Erstellung und Bestückung eigener Lohnarten
u_lod_mpd_lohntabelle	Tabelle zur Erstellung und Modifikation eigener Lohn Tabellen
u_lod_mpd_mandant	Tabelle zur Speicherung der Daten des Betriebes (Name Sitz, Bankverbindung etc.)
u_lod_mpd_nebenbuch	Erfassen Lohn Daten für Finanzbuchhaltung
u_lod_mpd_nettobeabzug	Tabelle zur Speicherung fester Netto-Beträge (Abzüge/Bezüge)
u_lod_mpd_oed_allg_ang	Erfassen allgemeine Daten bei Abrechnung öffentlicher Dienst
u_lod_mpd_oed_allg_bank	Erfassen Bankdaten bei Abrechnung öffentlicher Dienst
u_lod_mpd_oed_sonderz	Erfassen Daten für Sonderzahlungen bei Abrechnung öffentlicher Dienst
u_lod_mpd_oed_statistiken	Erfassen Statistische Daten für den öffentlichen Dienst
u_lod_mpd_oed_uml_beitr	Erfassen Daten Umlagebeiträge bei Abrechnung öffentlicher Dienst
u_lod_mpd_oed_versorgung_vblu	Angaben zum Versorgungsverband VBLU
u_lod_mpd_steuern	Erfassen Daten für die Lohnsteuer
u_lod_mpd_sv	Erfassen Daten für die Sozialversicherung
u_lod_mpd_tab_zeile_gehalt	Tabellen zur Festlegung der Gehaltsstufen
u_lod_mpd_tab_zeile_lohn	Tabelle zur Festlegung der Lohnstufen

Allgemeine Informationen

Tabellenname	Erläuterung
u_lod_mpd_urlaub_rueckst	Tabelle zur Erfassung der Urlaubsrückstellungen

2.1.2

Tabellen für den Eingabebereich Personal-Stammdaten

Tabellenname	Erläuterung
u_lod_psd_a1_anvb	Tabelle zur Erfassung der Daten für eine Ausnahmevereinbarung einer A1-Bescheinigung
u_lod_psd_a1_anvb_beschaeft	Tabelle zum Anlegen der Beschäftigungsstellen für eine Ausnahmevereinbarung
u_lod_psd_a1_entsendung	Tabelle zur Erfassung der Daten für eine A1-Bescheinigung (Entsendung/mehrere Mitgliedstaaten/Beamte)
u_lod_psd_a1_entsendung_beschaeft	Tabelle zum Anlegen der festen Beschäftigungsstellen für einen A1-Bescheinigung (Entsendung/mehrere Mitgliedstaaten/Beamte)
u_lod_psd_a1_entsendung_no_einsatzst	Tabelle zum Anlegen der nicht festen Einsatzstellen für mehrere Mitgliedstaaten
u_lod_psd_a1_vor_anvb	Tabelle zur Erfassung der Daten vor einer Ausnahmevereinbarung einer A1-Bescheinigung
u_lod_psd_a1_vor_entsendung	Tabelle zur Erfassung der Daten vor einer Entsendung einer A1-Bescheinigung
u_lod_psd_arbeitszeit_monat	Tabelle für die Erfassung von Arbeitszeitkonten
u_lod_psd_arbeitszeit_regelm	Tabelle zur Erfassung regelmäßiger Arbeitszeiten
u_lod_psd_arbeitszeit_soll	Tabelle zur Speicherung der Soll-Arbeitszeiten
u_lod_psd_arbeitszeitkonto	Tabelle zur Erfassung der Daten für das Arbeitszeitkonto
u_lod_psd_auswertung	Tabelle zur Erfassung von Werten zur Auswertungssteuerung
u_lod_psd_avs_ag_anteil_ein	Tabelle zur Erfassung der einmaligen Anteile Arbeitgeber zur privaten Rentenversicherung
u_lod_psd_avs_ag_anteil_lfd	Tabelle zur Erfassung der lfd. Werte Arbeitgeber-Anteil zur privaten Rentenversicherung
u_lod_psd_avs_ag_manuell_ein	Tabelle zur manuellen Erfassung der einmaligen Arbeitgeber-Anteile zur privaten RV
u_lod_psd_avs_ag_manuell_lfd	Tabelle zur manuellen Erfassung der lfd. Werte Arbeitgeber-Anteil zur privaten Rentenversicherung
u_lod_psd_avs_ag_proz_ein	Erfassung von Werten zur Altersvorsorge %-Anteile Arbeitgeber
u_lod_psd_avs_ag_proz_lfd	Erfassung von Werten zur Altersvorsorge %-Anteile Arbeitgeber
u_lod_psd_avs_an_anteil_ein	Tabelle zur Erfassung der einmaligen Anteile Arbeitnehmer zur privaten Rentenversicherung
u_lod_psd_avs_an_anteil_lfd	Tabelle zur Erfassung der lfd. Werte Arbeitnehmer-Anteil zur privaten Rentenversicherung
u_lod_psd_avs_an_manuell_ein	Tabelle zur manuellen Erfassung der einmaligen Anteile Arbeitnehmer zur privaten RV
u_lod_psd_avs_an_manuell_lfd	Tabelle zur manuellen Erfassung der lfd. Werte

Allgemeine Informationen

Tabellenname	Erläuterung
	Arbeitnehmer-Anteil zur privaten Rentenversicherung
u_lod_psd_avs_an_proz_ein	Erfassung von Werten zur Altersvorsorge %-Anteile Arbeitnehmer
u_lod_psd_avs_an_proz_lfd	Erfassung von Werten zur Altersvorsorge %-Anteile Arbeitnehmer
u_lod_psd_avs_basis	Tabelle zur Erfassung der Basiswerte private Rentenversicherung
u_lod_psd_avs_pausch	Tabelle zur Erfassung der Pauschalsteuer privater Rentenversicherungen
u_lod_psd_avs_uebergr_jah	Tabelle zur Erfassung übergreifender Angaben mit Jahreshistorie zum bAV-Vertrag
u_lod_psd_avs_uebergreifend	Tabelle zur Erfassung übergreifender Angaben zum bAV-Vertrag
u_lod_psd_az_vorbw_bea	Tabelle zur Erfassung der Arbeitszeiten der BEA Vortragswerte
u_lod_psd_ba_urlaub	Erfassen von Urlaubsdaten Baulohn
u_lod_psd_ba_vorwerte	Erfassen von Vortragswerten Baulohn
u_lod_psd_basis_vorbw_bea	Tabelle zur Erfassung der BEA Vortragswerte
u_lod_psd_baugewerbe	Erfassen von Baulohndaten des Mitarbeiters
u_lod_psd_baugewerbe_meldeverf	Angaben zum Melderverfahren Gerüstbauer/Dachdecker-Handwerk
u_lod_psd_beschaeftigung	Erfassen von Beschäftigungszeiträumen des Mitarbeiters
u_lod_psd_beschaeftigungsverbot	Erfassen von Beschäftigungsverboten im Zusammenhang mit Mutterschutz
u_lod_psd_besonderheiten	Erfassung von Besonderheiten wie Kurzarbeit, Heimarbeit etc.
u_lod_psd_dssp	Erfassen gleich bleibende Werte für die Durchschnittsberechnung
u_lod_psd_durchschnittspeicher	Tabelle zur Erfassung von Durchschnittswerten
u_lod_psd_entg_vorbw_bea	Tabelle zur Erfassung der Entgeltdaten Sozialversicherung der BEA Vortragswerte
u_lod_psd_entg2_vorbw_bea	Tabelle zur Erfassung der Entgeltdaten Steuer der BEA Vortragswerte
u_lod_psd_epp_datan	Tabelle zur Kennzeichnung des Anspruchs der Energiepreispauschale
u_lod_psd_fehlz_vorbw_bea	Tabelle zur Erfassung der Fehlzeiten der BEA Vortragswerte
u_lod_psd_fehlzeiten	Tabelle für die Erfassung von Unterbrechungszeiten
u_lod_psd_festbezüge	Tabelle zur Erfassung von Festbezügen
u_lod_psd_firmenwagen	Erfassen von Angaben zu Firmenwagen
u_lod_psd_freibetrag	Erfassen steuerl. Frei-/Hinzurechnungs-Beträge
u_lod_psd_gehaltstabelle	Tabelle zur Speicherung der Zuordnung zu einer Gehaltstabelle
u_lod_psd_individuelle_felder	Tabelle zur Speicherung individueller Felder für z. B. statistische Zwecke
u_lod_psd_individuelle_ueberw	Tabelle zur Erfassung der Daten für individuelle Überweisungen

Allgemeine Informationen

Tabellenname	Erläuterung
u_lod_psd_kindergeld	Erfassung von Daten für die Kindergeldauszahlung
u_lod_psd_ktraeger_verteil	Erfassen Kostenträgerverteilung
u_lod_psd_ik_allgemeines	Erfassung allgemeiner Daten für das Lohnkonto
u_lod_psd_ik_altersvorsorge	Speichern von Daten für die Altersvorsorge im Lohnkonto
u_lod_psd_ik_baulohn_urlaub	Erfassen Urlaubsdaten im Lohnkonto für Baugewerbe
u_lod_psd_ik_brutto_netto_vwl	Erfassen von Werten für Verm. wirks. Leistungen im Lohnkonto
u_lod_psd_ik_kug_wag	Tabelle für die Daten Kurzarbeit/ Winterausfall im Lohnkonto
u_lod_psd_ik_oed	Erfassung von Werten im Lohnkonto für den Öffentlichen Dienst
u_lod_psd_ik_sozialvers	Erfassung von Werten der Sozialversicherung im Lohnkonto
u_lod_psd_ik_statistik	Erfassen statistische Daten des Lohnkontos
u_lod_psd_ik_steuer	Erfassen von steuerlichen Daten im Lohnkonto
u_lod_psd_ik_sv_frw_sv_werte	Erfassen von Werten zur freiwilligen Versicherung
u_lod_psd_ik_sv_priv_sv_werte	Erfassung von Werten der privaten Sozialversicherung im Lohnkonto
u_lod_psd_lohn_darlehen	Tabelle zur Erfassung von Darlehen
u_lod_psd_lohn_gehalt_bezuege	Tabelle zur Erfassung von Stundenlohn/Vorschuss
u_lod_psd_lohntabelle	Tabelle zur Speicherung der Zuordnung zu einer Lohntabelle
u_lod_psd_ma_bank	Tabelle für Bankverbindungsdaten
u_lod_psd_mitarbeiter	Tabelle für Adress- und Abrechnungsdaten der Mitarbeiter
u_lod_psd_monatslohn	Erfassung von weiteren Festbezügen/ fixen Lohnanteilen
u_lod_psd_monatswerte	Tabelle für die Erfassung von monatlichen Werten
u_lod_psd_mutterschutz	Erfassen von Mutterschutz und Elternzeit
u_lod_psd_nettobeabzug	Erfassen von Netto-Bezüge/-Abzüge
u_lod_psd_oed_allg_ang	Öffentl. Dienst allgemeine Angaben
u_lod_psd_oed_anteil	Öffentl. Dienst Anteil Zuwendung
u_lod_psd_oed_kuerz	Öffentl. Dienst Kürzung ZVK-Pflicht
u_lod_psd_oed_sonderz	Öffentl. Dienst Erfassen Sonderzahlungen
u_lod_psd_oed_statistiken	Öffentl. Dienst Erfassen statistische Werte
u_lod_psd_oed_unt_kig	Öffentl. Dienst Unterdrück. Kinderg.-Zuschlag
u_lod_psd_oed_versorg_vblu	Öffentl. Dienst Erfassen Versorgungsbezüge
u_lod_psd_oed_zul_beamte	Öffentl. Dienst Erfassen Zulagen für Beamte
u_lod_psd_oed_zus_versorg	Öffentl. Dienst Erfassen Zusatzversorgung
u_lod_psd_pfaendung	Tabelle zur Erfassung von Daten zu Pfändungsbeschlüssen
u_lod_psd_pfaendung_bav	Tabelle zur Erfassung von Angaben zur Pfändbarkeit von Beiträgen zur betrieblichen Altersvorsorge
u_lod_psd_pfaendung_darlehen	Tabelle zur Erfassung von Angaben zur Pfändbarkeit

Allgemeine Informationen

Tabellenname	Erläuterung
	keit von Darlehensverträgen
u_lod_psd_pfaendung_la	Tabelle zur Erfassung von Angaben zur Pfändbarkeit von Lohnarten
u_lod_psd_pfaendung_vwl	Tabelle zur Erfassung von Angaben zur Pfändbarkeit von Beiträgen zur Vermögensbildung
u_lod_psd_priv_versicherung	Tabelle zur Erfassung von Angaben zur privaten Versicherung
u_lod_psd_schwerbeh	Erfassen Daten Schwerbehindertenabgabe
u_lod_psd_sonstiges	Erfassen Personaldaten Sonstige Angaben
u_lod_psd_sozialversicherung	Tabelle zur Nachberechnung von Sozialversicherungsdaten
u_lod_psd_st_besond	Erfassen von Daten besondere Lohnsteuertabelle
u_lod_psd_st_voragw	Erfassen von Daten zu Steuer Vorarbeitgeberwerte
u_lod_psd_steuer	Tabelle zur Speicherung steuerrelevanter Daten
u_lod_psd_sv_mehrfachbesch	Erfassung von Angaben zu Nebenbeschäftigungen
u_lod_psd_sv_unfall	Erfassen von Daten zur Unfallversicherung
u_lod_psd_sv_unstaendig_besch	Erfassung von Angaben zu unständig Beschäftigten
u_lod_psd_sv_versbez	Erfassen von Daten zu Versorgungsbezügen
u_lod_psd_sv_vorbw	Erfassen von Vorbeschäftigungswerten
u_lod_psd_sv_vorbw_bea	Tabelle zur Erfassung der Sozialversicherungsdaten der BEA Vortragswerte
u_lod_psd_sv_wertguth	Erfassen von Daten zum Wertguthaben
u_lod_psd_taetigkeit	Erfassen von Daten zur Tätigkeit
u_lod_psd_urlaub_rueckst	Erfassen von Urlaubsrückstellungen
u_lod_psd_unfall	Tabelle zur Erfassung der abweichenden Gefahrfahrstellenverteilung
u_lod_psd_vermoegensbildung	Tabelle für die Daten der Vermögensbildung
u_lod_psd_versbez	Tabelle zu Erfassung von Versorgungsbezügen

2.2

Tabellen für die Aufzeichnung von Bewegungsdaten

Tabellenname	Erläuterung
u_lod_bwd_buchung_akkord	Tabelle zur Erfassung von Buchungen für Akkord-Entlohnung
u_lod_bwd_buchung_akkord_nb	Tabelle zur Erfassung von Nachberechnungen der Akkord-Entlohnung
u_lod_bwd_buchung_brutto	Tabelle zur Erfassung von Buchungen für Brutto-Lohn
u_lod_bwd_buchung_kalendarium	Tabelle zur Erfassung von Buchungen für Kalendariumsdaten
u_lod_bwd_buchung_kalendarium_nb	Tabelle zur Erfassung von Nachberechnungen der Kalendariumsdaten
u_lod_bwd_buchung_kilometer	Tabelle für Buchung von Kilometern
u_lod_bwd_buchung_nachber	Tabelle für die Buchung von Nachberechnungen
u_lod_bwd_buchung_netto	Tabelle zur Erfassung von Buchungen für die Netto-Abrechnung
u_lod_bwd_buchung_standard	Tabelle für die Erfassung der Standardbuchung
u_lod_bwd_buchung_stunden	Tabelle für Erfassung von Stundenabrechnungen

SSH

LODAS

Allgemeine Informationen

Fach 1

Tabellenname	Erläuterung
	gen
u_lod_bwd_buchung_tage	Tabelle für Erfassung von Tagesabrechnungen
u_lod_bwd_buchung_vorschuss	Tabelle für die Buchung von Vorschüssen
u_lod_bwd_sonstige_angaben	Tabelle für die Erfassung von sonstigen Buchungen (z. B. für Heimarbeit/Kurzarbeit etc.)
u_lod_bwd_sonstige_angaben_nb	Tabelle für die Nachberechnung von sonstigen Buchungen (z. B. für Heimarbeit/Kurzarbeit)

SSH

LODAS

Datei- und Satzaufbau

Fach 2

Fach 2: Datei- und Satzaufbau

1	Dateibehandlung	2-3
2	Datei- und Satzaufbau	2-4
2.1	Allgemeines	2-4
2.1.1	Allgemeine Information	2-4
2.1.2	Allgemeine Regeln	2-4
2.2	Dateiaufbau	2-5
2.2.1	Abschnitt Allgemein	2-5
2.2.2	Abschnitt Satzbeschreibung	2-6
2.2.3	Abschnitt Entfernen	2-7
2.2.4	Abschnitt Stammdaten	2-8
2.2.5	Abschnitt Bewegungsdaten	2-8
2.2.6	Abschnitt Hinweisdaten	2-9

SSH

LODAS

Fach 2

Datei- und Satzaufbau

1**Dateibehandlung**

Für die Dateibehandlung gelten folgende Grundsätze:

1. Die Daten werden auf eine separate Datendiskette bzw. in einen separaten Datenbereich auf Platte geschrieben.
2. Die Datei wird von der Fremdanwendung erstellt und für die Verarbeitung in LODAS zur Verfügung gestellt. Dabei ist der Name der Datei frei wählbar.
3. Bei einem Fehler muss der Anwender ohne Aufwand erkennen können, welche Daten verfügbar sind. Der Arbeitsaufwand für eine mögliche Rekonstruktion der Daten muss in einer angemessenen Relation zur Neuerstellung der Daten stehen.
4. Die Verwaltung der Dateien liegt in der Verantwortung des Anwenders. Verarbeitete Dateien sollten wieder entfernt werden um eine Doppelverarbeitung zu vermeiden.
5. Fehlerhafte Dateien sollten korrigiert oder wieder neu erstellt werden.

2 Datei- und Satzaufbau**2.1 Allgemeines****2.1.1 Allgemeine Information**

Der Aufbau der Datei unterscheidet sich ganz wesentlich von den bisherigen Schnittstellen-Dateien. Die Datei wird in einzelne Abschnitte unterteilt. Die Abschnitte dienen entweder der Beschreibung der Eingabedaten oder enthalten Informationen über zu entfernende Bewegungsdaten und Beschäftigungszeiträume oder enthalten die zu verarbeitenden Sätze. Die Erläuterung der einzelnen Abschnitte erfolgt unter 2.2.

2.1.2 Allgemeine Regeln

- Die Daten werden im ANSI-Code aufgezeichnet.
- Es dürfen nur Daten **eines** Mandanten in der Datei enthalten sein.
- Es dürfen nur Daten **eines** Abrechnungszeitraumes (Monat) in der Datei enthalten sein.
- Die Daten können auf mehrere Dateien verteilt werden.
- Die Länge der Datensätze ist variabel.
- Als Satzende sind nur die CR/LF-Zeichen zugelassen.
- Textfelder und alphanumerische Felder die zu lang sind, werden rechts abgeschnitten. Numerische Felder werden links abgeschnitten. Werden Felder abgeschnitten, erfolgt eine Warnung im Protokoll.
- Enthält ein Satz mehr Felder, als im Beschreibungssatz angegeben, werden diese Felder ignoriert.
- Bei Datumsfeldern wird das Format TTMMJJJJ (**Tag zweistellig, Monat zweistellig und Jahr vierstellig** mit oder ohne Trennzeichen) erwartet. Dies gilt auch für die Datumsfelder bei denen nur Monat und Jahr (MMJJJJ), oder Jahr (JJJJ) benötigt wird (Hier ist Tag = 01 und der Monat ebenfalls mit 01 als Defaultwert einzugeben).
- Die Aufzeichnung der Daten orientiert sich an der Speicherungsform von LODAS. Die Eingabedaten sind in einzelne Tabellen für die Stammdaten und Bewegungsdaten unterteilt. Die Beschreibung der einzelnen Tabellen erfolgt im Fach 4.
- Über die Schnittstellendatei können nur Bewegungsdaten und Beschäftigungszeiträume mit den dazugehörigen Feldern zur Kündigung/Entlassung entfernt werden.
- In den Stammdaten können nur einzelne Felder gelöscht werden. Die Felder sollten zum Löschen mit dem Wert NULL bestückt werden.
- Die ASCII-Importschnittstelle ist nur bis zur unmittelbaren Vorjahres-Vollversion kompatibel. Beachten Sie bitte, dass Ihre Schnittstelle ggf. zur aktuellen Vollversion angepasst werden muss.

2.2

Dateiaufbau

Die Dateiaufzeichnung der Schnittstellendatei wird in Abschnitten vorgenommen.

Folgende Abschnitte können in der Datei angelegt werden:

- **Abschnitt Allgemein** **zwingend vorgeschrieben**
(Dient zur Identifikation der Datei und der Daten)
- **Abschnitt Satzbeschreibung** **zwingend erforderlich**
(beschreibt die Struktur der nachfolgenden Datensätze)
- **Abschnitt Entfernen** **optional**
(enthält die Informationen über zu entfernende Bewegungsdaten und Beschäftigungszeiträume)
- **Abschnitt Stammdaten** **optional**
(enthält die Stammdaten für Mandanten und/oder Personal)
- **Abschnitt Bewegungsdaten** **optional**
(enthält Bewegungsdaten/Abrechnungsdaten)

Einer der beiden Abschnitte Stammdaten oder Bewegungsdaten muss vorhanden sein.

- **Abschnitt Hinweisdaten** **optional**
(Dieser Abschnitt dient der Weitergabe von Informationen)

2.2.1

Abschnitt Allgemein

Der Abschnitt Allgemein enthält Identifikationsfelder und Formatinformationen. Die Identifikationsfelder sind bis auf die Versionsangabe zwingend erforderlich. Formatfelder sind optional und können entfallen, wenn überall die Defaultwerte verwendet werden. Aufbau des Abschnitts:

[Allgemein]	Abschnittsbezeichnung
Ziel=LODAS	Zwingend
Version_SST=	optional , dieses Feld gibt die Versions-Nummer der Schnittstelle an. Ist die Information nicht vorhanden wird die jeweils aktuelle Version zugrunde gelegt.
Version_DB=	optional , dieses Feld gibt die Version der LODAS-Datenbank an. Ist die Angabe nicht vorhanden wird die aktuelle Version zugrunde gelegt; wenn vorhanden werden evtl. notwendige Konvertierungen vorgenommen. Bitte beachten Sie, dass die ASCII-Schnittstelle nur noch bis zur jeweils unmittelbaren Vorjah-

	res-Vollversion kompatibel ist.
BeraterNr= <Berater-Nr.>	zwingend erforderlich , min. 4 Stellen max. 7 Stellen
MandantenNr= <Mand.-Nr.>	zwingend erforderlich , min. 1 Stelle max. 5 Stellen
Feldtrennzeichen=	optional , Defaultwert = ; mögliche Zeichen ; * \ ~ \$ %
Stringbegrenzer=	optional , Defaultwert= " mögliche Zeichen " ' `
Datumsformat=	optional , Defaultwert = TT.MM.JJJJ Anzahl für Tag und Monat fix 2 Stellen Jahr 4 Stellen, Trennzeichen sind nicht zwingend erforderlich Achtung! Auch für Datumsfelder MM.JJJJ ist das o.g. Format vorgeschrieben. Der Tag wird mit 01 angegeben.
Zahlenkomma=	optional , Default: , mögliche Zeichen , .
Kommentarkennzeichen=	optional , Default: * mögliche Zeichen * ; \ ~ \$ %
StammdatenGueltigAb=	optional , TT.MM.JJJJ (Eingabe entsprechend festgelegtem Datumsformat). Der Wert legt die Datensicht (den Zeitpunkt) fest, ab dem die eingespielten Stammdaten gelten sollen. Fehlt diese Angabe, wird der Abrechnungsstand +1 als GültigAb-Monat angenommen.
BetrieblichePNrVerwenden=	optional , Default: nein Wenn Sie hier ‚Ja‘ angeben wird die ‚Betriebliche Personalnummer‘ als Schlüssel zum Einspielen der Daten verwendet.

Achten Sie bitte darauf, daß Sie bei der Festlegung keine Zeichen doppelt vergeben.

2.2.2

Abschnitt Satzbeschreibung

Dieser Abschnitt ist zwingend erforderlich. Er enthält die Strukturbeschreibung der einzelnen Tabellen in Form von Satzarten.

Satzarten zur Beschreibung der Tabellenstrukturen:

Die Satzarten 1 bis N

Die Satzarten 1 bis N enthalten die Beschreibungen der einzelnen Tabellenstrukturen. Es muss mindestens eine Satzart vorhanden sein. Jede Satzartennummer darf nur einmal verwendet

werden. Für jede Satzart muss die Satzartnummer, der Tabellename und mindestens ein Feldname angegeben werden.

Welche Tabellen für die Weitergabe von Daten zugrunde gelegt werden müssen, entnehmen Sie bitte Fach 1 Kapitel 2.1 Tabellen für die Aufzeichnung von Stammdaten und 2.2 Tabellen für die Aufzeichnung von Bewegungsdaten. Eine detaillierte Erläuterung der einzelnen Tabellen und Beschreibung der Felder erfolgt im Fach 4.

Aufbau:

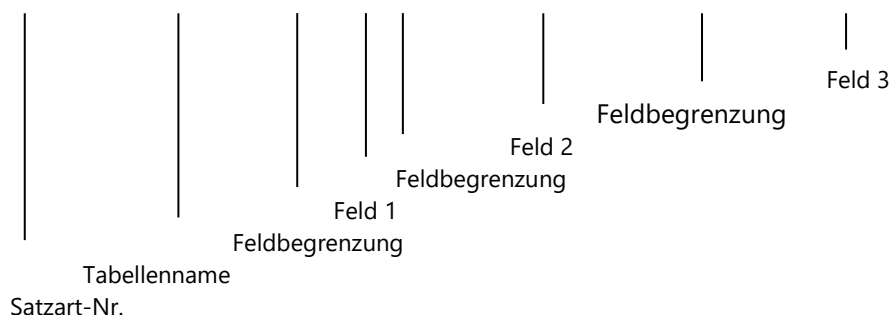
[Satzbeschreibung]

Abschnittsüberschrift

<Satzartnr>;<Tabellename>;<Feldname1>;...;<FeldnameN>;

Beispiel:

1;u_lod_psd_mitarbeiter;pnr#psd;duevo_familiennamen#psd;adresse_ort#psd;



2.2.3

Abschnitt Entfernen

In diesem Abschnitt werden die Informationen angegeben, die zur Löschung von Bewegungsdaten, Beschäftigungszeiträumen, Festbezügen und Nettobezüge/-abzügen aus den entsprechenden Tabellen erforderlich sind. Der Abschnitt ist optional und kann entfallen wenn keine Daten zu entfernen sind.

Für Werte die aus den Bewegungsdaten gelöscht werden sollen, muss im Abschnitt Satzbeschreibung ein Satz vorhanden sein. Als Mindesteingaben sind der Tabellename und der Abrechnungszeitraum in der Satzbeschreibung einzugeben.

Für Beschäftigungszeiträume die gelöscht werden sollen, muss im Abschnitt Satzbeschreibung ein Satz vorhanden sein. Als Mindesteingaben sind der Tabellename, die Personalnummer und das Eintrittsdatum in der Satzbeschreibung einzugeben. Beachten Sie, dass beim Löschen eines Beschäftigungszeitraumes auch alle zu diesem Beschäftigungszeitraum erfassten Daten zur Kündigung/Entlassung gelöscht werden.

Für Festbezüge bzw. Nettobezüge/-abzüge die gelöscht werden sollen, muss im Abschnitt Satzbeschreibung ein Satz vorhanden sein.

Aufbau:

[Entfernen]

Abschnittsüberschrift

<Satzartnummer>;<Personalnummer>;<Wert1>;...;<WertN>;

<Satzartnummer>;<Personalnummer>;<Eintrittsdatum>;

<Satzartnummer>;<Personalnummer>;<Festbezugs-ID>;
bzw. <Satzartnummer>;<Personalnummer>;<Nettoabzugs/-bezugs-ID>;

2.2.4

Abschnitt Stammdaten

Dieser Abschnitt enthält die zu übernehmenden Stammdaten. Der Abschnitt ist optional und kann entfallen, wenn keine Stammdaten übernommen werden sollen. In diesem Fall **muss** aber der Abschnitt Bewegungsdaten vorhanden sein.

Die Anzahl der Werte je Satzart muss der Feldanzahl der Satzart aus dem Abschnitt Satzbeschreibung entsprechen. Andernfalls werden die Felder die zuviel sind abgeschnitten. Ist ein Feld nicht belegt, sind die entsprechenden Feldtrennzeichen zu setzen (z. B. ;;). Sollte für diesen Satz in LODAS schon ein Wert vorhanden sein wird dieser nicht verändert. Bei gesetzten Feldern wird der Wert in LODAS überschrieben. Ist der Wert ein Textfeld, so muß er zwischen Stringbegrenzern stehen (Beispiel **'Text'**).

Schlüsselfelder müssen immer mit angegeben werden
(Beispiel Personalnummer, Krankenkassennummer, Lohnart etc.).

Aufbau:

[Stammdaten] Abschnittsüberschrift

<Satzartnummer>;<Wert1>;...;<WertN>;

Beispiel:

1;123;Testmann;Entenhausen;

The diagram illustrates the structure of the example string **1;123;Testmann;Entenhausen;** with the following labels:

- 1**: Satzartnummer
- ;**: Feldbegrenzung
- 123**: Feld pnr#psd (**Schlüsselfeld, zwingend erforderlich**)
- ;**: Feldbegrenzung
- Testmann**: Feld duevo_familiename#psd
- ;**: Feldbegrenzung
- Entenhausen**: Feld adresse_ort#psd
- ;**: Feldbegrenzung
- : Feld adresse_ort#psd
- : Feld adresse_ort#psd

2.2.5

Abschnitt Bewegungsdaten

Dieser Abschnitt enthält die zu übernehmenden Bewegungsdaten. Der Abschnitt ist optional und kann entfallen wenn keine Bewegungsdaten übernommen werden sollen. In diesem Fall **muss** der Abschnitt Stammdaten aber vorhanden sein.

Die Anzahl der Werte je Satzart muss der Feldanzahl der Satzart aus dem Abschnitt Satzbeschreibung entsprechen. Sind zu viele Felder vorhanden, werden die Felder abgeschnitten. Wenn ein Feld nicht belegt werden soll, sind entsprechende Feldtrennzeichen zu setzen (Beispiel: ;;). Bewegungsdaten werden immer an bestehende Sätze angehängt. Fehlende Felder bleiben leer. Ist das Wertfeld ein Text-String, so muss es zwischen Stringbegrenzern (z. B. **'Textfeld'**) stehen. **Schlüsselfelder müssen immer mit angegeben werden.**

Aufbau:

[Bewegungsdaten] Abschnittsüberschrift
<Satzartnummer>;<Wert1>;...;<WertN>;

2.2.6**Abschnitt Hinweisdaten**

Dieser Abschnitt ist optional und kann entfallen wenn keine Hinweise ausgegeben werden sollen. Mit diesem Abschnitt können z.B. Hinweise an den Sachbearbeiter in der Kanzlei weitergegeben werden. Ist der Abschnitt vorhanden, wird der Text im Prüfprotokoll angezeigt.

Aufbau:

[Hinweisdaten] Abschnittsüberschrift
'Dieser Text ist ein Hinweis für den Sachbearbeiter'

Weitere Textmöglichkeiten bestehen mit der Eingabe von Kommentaren in der Schnittstellen-Datei. Die Kommentare werden aber nicht im Prüfprotokoll angezeigt. Vor dem Kommentar ist das Kommentarkennzeichen zu setzen.

Beispiel:

* **Kommentar**

SSH

LODAS

Musterdaten

Fach 3

Fach 3: Musterdaten

1	Aufzeichnung einer Musterdatei	3-3
2	Erläuterung der Musterdatei	3-5
2.1	Dateiname	3-5
2.2	Abschnitt Allgemein	3-5
2.3	Abschnitt Satzbeschreibung	3-6
2.4	Abschnitt Entfernen	3-8
2.5	Abschnitt Stammdaten	3-9
2.6	Abschnitt Bewegungsdaten	3-11
2.7	Abschnitt Hinweisdaten	3-14
3	Betriebliche Personalnummer als Schlüsselfeld verwenden	3-15
3.1	Musterdatei	3-15
3.2	Besonderheiten	3-16

SSH

LODAS

Fach 3

Musterdaten

SSH

LODAS

Fach 3

Musterdaten

6;01/01/2024;09;02; Mi;10;7,50;1;1;
6;01/01/2024;10;02; Do;10;8,00;1;1;
6;01/01/2024;11;02; Fr;10;7,50;1;1;
6;01/01/2024;14;02; Mo;10;5,00;1;1;

[Hinweisdaten]

'Für die neuen Personalstammdaten müssen in LODAS noch die Stundensätze erfasst werden'

2 Erläuterung der Musterdatei

2.1 Dateiname

LS_Muster_BWG.txt

Der Dateiname für die Schnittstellendatei ist frei wählbar.

2.2 Abschnitt Allgemein

[Allgemein]

→ Muss-Feld

Bezeichnung des Abschnitts

Ziel=LODAS

→ Muss-Feld

Ziel der Schnittstellendaten

Version_DB=14.05

→ Feld ist optional

Versions-Nr. der Datenbank; wichtige Angabe für u. U. notwendige Konvertierungen, wird nichts eingegeben wird die aktuelle Version zu Grunde gelegt.

Bitte beachten Sie, dass die ASCII-Schnittstelle nur bis zur jeweils unmittelbaren Vorjahres-Vollversion kompatibel ist.

BeraterNr=28547

→ Muss-Feld

Nummer des Beraters für den die Daten erstellt wurden

MandantenNr=90909

→ Muss-Feld

Nummer des Mandanten für den die Daten erstellt wurden. Es dürfen **pro Datei nur Daten für einen Mandanten** erstellt werden.

Datumsformat=TT/MM/JJJJ

→ optional (Default: TT.MM.JJJ)

Stringbegrenzer='

→ optional (Default: ")

StammdatenGueltigAb=01/01/2024

→ optional

Gibt an, ab welchem Zeitraum die neuen Stammdaten gelten sollen. Ist kein Datum angegeben, werden die Daten unter dem GültigAb-Datum aktueller Abrechnungsmonat +1 gespeichert. Pro Schnittstellendatei kann nur ein GueltigAb-Datum angegeben werden.

*Alle weiteren Formate entsprechen den Default-Werten (Kommentarzeile, die nur in Schnittstellendatei erscheint. Dieser Kommentar wird nicht in das Protokoll übernommen)

2.3

Abschnitt Satzbeschreibung

[Satzbeschreibung]

→ Muss-Feld

Beschreibungssatz 1

Feld

1

u_lod_psd_mitarbeiter

pnr#psd

duevo_familiename#psd

duevo_vorname#psd

adresse_ort#psd

adresse_plz#psd

staatsangehoerigkeit#psd

familienstand#psd

geburtsdatum_ttmj#psd;

Erläuterung

Satzartnummer (Nummer mit der die Datensätze eingereicht werden)

Tabelle Personal-Stammdaten mit Adressdaten für den Mitarbeiter

Personal-Nummer des Mitarbeiters

Familiename des Mitarbeiters

Vorname des Mitarbeiters

Wohnort des Mitarbeiters

Postleitzahl des Mitarbeiters

Staatsangehörigkeit des Mitarbeiters

Familienstand des Mitarbeiters

Geburtsdatum des Mitarbeiters

Achtung! Dieses Datumsfeld weicht von der Behandlung anderer Datumsfelder ab.

Um eine richtige Speicherung in der Datenbank zu erreichen, muss die Eingabe folgendermaßen erfolgen:

TT.MM.JJ oder TT.MM.JJJJ oder TTMMJJ oder TTMMJJJJ

Nur wenn die Eingabe in der oben genannten Beschreibung erfolgt, ist gewährleistet, dass das Datum richtig gespeichert wird und somit eine erfolgreiche Prüfung der Versicherungsnummer erfolgt.

Beschreibungssatz 2

Feld

2

u_lod_mpd_adr_daten

name_unternehmen_kurz#mad

adresse_inland_stasse#mad

adresse_inland_plz#mad

adresse_inland_ort#mad

Erläuterung

Satzartnummer (Nummer mit der die Datensätze eingereicht werden)

Tabelle für Mandanten-Programm- und Adressdaten

Kurzbezeichnung des Unternehmens

Straße des Unternehmens

Postleitzahl des Unternehmens

Unternehmenssitz (Ort)

Beschreibungssatz 3**Feld**

3

u_lod_bwd_buchung_standard

abrechnung_zeitraum#bwd

bs_wert_butab#bwd

bs_nr#bwd

la_eigene#bwd

pnr#bwd

Erläuterung

Satzartnummer (Nummer mit der die Datensätze eingereicht werden)

Tabelle für Bewegungsdaten Standardbuchungen

Abrechnungszeitraum

Wertfeld für die Buchung

Bearbeitungsschlüssel

Lohnart (eigene Nummer) unter der die Buchungen erfasst werden

Personalnummer für die eingereichten Buchungen

Beschreibungssatz 4**Feld**

4

u_lod_psd_steuer

pnr#psd

st_klasse#psd

Erläuterung

Satzartnummer (Nummer mit der die Datensätze eingereicht werden)

Tabelle Personalstammdaten steuerliche Daten

Personalnummer für die Eingaben erfolgen

Steuerklasse des Arbeitnehmers

Beschreibungssatz 5**Feld**

5

u_lod_bwd_buchung_brutto

abrechnung_zeitraum#bwd

pnr#bwd

Erläuterung

Satzartnummer (Nummer mit der die Datensätze eingereicht werden)

Tabelle Bewegungsdaten Brutto-Werte buchen

Monat der Abrechnung

Personalnummer für die Eingaben erfolgen

Beschreibungssatz 6**Feld**

6

u_lod_bwd_buchung_kalendarium

abrechnung_zeitraum#bwd

kalendertag#bwd

kalenderwoche#bwd

Erläuterung

Satzartnummer (Nummer mit der die Datensätze eingereicht werden)

Tabelle Bewegungsdaten Kalendariumswerte eingeben

Monat der Abrechnung

Kalendertag im Abr.-Monat

Kalenderwoche des Abr.-Jahres

wochentag#bwd	Wochentag (Eingabe 1.Buchstabe groß, 2. Buchstabe klein z.B. Mo, Di)
pnr#bwd	Personalnummer für die Eingaben erfolgen
stunden_pro_tag#bwd	Anzahl Stunden pro Tag
la_eigene#bwd	geschlüsselte Lohnart für Kalendariumsbuchungen
as_kal#bwd	Ausfallschlüssel

Die Reihenfolge der Beschreibungssätze ist wahlfrei. Der Anwender kann selbst festlegen in welcher Reihenfolge Beschreibungssätze für Stamm- und/oder Bewegungsdaten angelegt werden.

2.4

Abschnitt Entfernen

[Entfernen]

Beschreibung der Entfernenensätze:

1. Satz

Feld

3

01/01/2024

Beschreibung

Satzart-Nr. (Bezug zu Tabellenbeschreibungssatz, hier
Tabelle für Bewegungsdaten Standard-Buchungen)

Abrechnungszeitraum (**Schlüsselfeld muss angegeben werden**)

Alle Standard-Buchungen für diesen Zeitraum werden entfernt

2. Satz

Feld

5

01/01/2024

Beschreibung

Satzart-Nr. (Bezug zu Tabellenbeschreibungssatz, hier
Tabelle für Bewegungsdaten Brutto-Buchungen)

Abrechnungszeitraum (**Schlüsselfeld muss angegeben werden**)

5

Personalnummer

Nur Brutto-Buchungssätze für diesen Abrechnungszeitraum und diese Personalnummer werden entfernt

3. Satz

Feld

7

1

Beschreibung

Satzart-Nr. (Bezug zu Tabellenbeschreibungssatz, hier
Tabelle für Beschäftigungszeiträume)

Personalnummer

17/02/2000

Eintrittsdatum (**Schlüsselfeld muss angegeben werden**)

2.5

Abschnitt Stammdaten

[Stammdaten]

Beschreibung der Stammsätze:

1. Satz

Feld

Beschreibung

1

Satzart-Nr. (Bezug zu Tabellenbeschreibungssatz, hier
Tabelle für Personalstammdaten (Adressdaten))

1

Personalnummer (**Schlüsselfeld muss angegeben werden**)

'Arbeitnehmer'

Name des Mitarbeiters

'Franz'

Vorname des Mitarbeiters

'Teststadt'

Wohnort des Mitarbeiters

98765

Postleitzahl des Mitarbeiters

000

Staatsangehörigkeit des Mitarbeiters (Bundesrepublik
Deutschland)

0

Familienstand des Mitarbeiters (ledig)

02.03.1958

Geburtsdatum des Mitarbeiters

Achtung! Besondere Eingabe lt. Beschreibung in
Satzbeschreibung beachten

2. Satz

Feld

Beschreibung

1

Satzart-Nr.

12

Personalnummer (**Schlüsselfeld muss angegeben werden**)

.....

Die Felder Name, Vorname, Wohnort, Postleitzahl wurden
nicht benötigt, die Feldtrennzeichen wurden entsprechend
gesetzt.

3. Satz

Feld

Beschreibung

4

Satzart-Nr. (Tabelle für steuerliche Daten)

1

Personalnummer für diesen Stammdatensatz

3

Steuerklasse des Mitarbeiters

SSH

LODAS

Fach 3

Musterdaten

4. Satz

Feld	Beschreibung
1	Satzart-Nr. (Tabelle Personaldaten)
2	Personalnummer
///	Name/Vorname werden nicht verändert
'Neudorf'	Wohnort
55555	Postleitzahl
000	Staatsangehörigkeit
;;	Familienstand wird nicht verändert
05.05.77	Geburtsdatum des Mitarbeiters
Achtung! Besondere Eingabe lt. Beschreibung in Satzbeschreibung beachten	

5. Satz

Feld	Beschreibung
4	Satzart-Nr. (Tabelle Personaldaten steuerlich)
3	Personalnummer
3	Steuerklasse

6. Satz

Feld	Beschreibung
2	Satzart-Nr. (Tabelle Mandantendaten)
'Testbetrieb'	Name des Unternehmens (Kurz)
'Testweg 7'	Straße des Firmensitzes
99999	Postleitzahl
'Testort'	Firmensitz (Ort)

7. Satz

Feld	Beschreibung
4	Satzart-Nr. (Tabelle Personaldaten steuerlich)
12	Personalnummer
1	Steuerklasse

8. Satz

Feld	Beschreibung
4	Satzart-Nr. (Tabelle Personaldaten steuerlich)
5	Personalnummer
5	Steuerklasse

9. Satz

Feld	Beschreibung
4	Satzart-Nr. (Tabelle Personaldaten steuerlich)
4	Personalnummer
2	Steuerklasse

2.6**Abschnitt Bewegungsdaten****[Bewegungsdaten]****1. Satz**

Feld	Beschreibung
3	Tabelle für Bewegungsdaten (Standard-Buchungen)
01/01/2024	Buchungszeitraum der Buchung (zwingend erforderlich)
4500,00	Wertfeld (Buchung Brutto-Gehalt)
02	Bearbeitungsschlüssel (Bruttowerte)
100	eigene Lohnart für Gehaltsbuchungen
3	Personalnummer (Schlüsselfeld zwingend erforderlich)

2. Satz

Feld	Beschreibung
3	Tabelle für Bewegungsdaten (Standard-Buchungen)
01/01/2024	Buchungszeitraum der Buchung (zwingend erforderlich)
100,00	Anzahl Stunden
01	Bearbeitungsschlüssel (Stundenbuchungen)
200	eigene Lohnart für Stundenlohn
14	Personalnummer (Schlüsselfeld zwingend erforderlich)

3. Satz**Feld**

3

01/01/2024

40,00

01

200

14

Beschreibung

Tabelle für Bewegungsdaten (Standard-Buchungen)

Buchungszeitraum der Buchung (**zwingend erforderlich**)

Anzahl Stunden

Bearbeitungsschlüssel (Stundenbuchungen)

eigene Lohnart für Stundenlohn

Personalnummer (**Schlüsselfeld zwingend erforderlich**)**4. Satz****Feld**

6

01/01/2024

08

02

Di

10

8,50

1

1

Beschreibung

Tabelle für Bewegungsdaten (Kalendarium)

Buchungszeitraum der Buchung (**zwingend erforderlich**)

Tag des Monats

Kalenderwoche

Wochentag

Personalnummer (**Schlüsselfeld zwingend erforderlich**)

Stunden

Ausfallschlüssel (Stunden)

eigene Lohnart (Stundenlohn)

5. Satz**Feld**

6

01/01/2024

09

02

Mi

10

7,50

1

1

Beschreibung

Tabelle für Bewegungsdaten (Kalendarium)

Buchungszeitraum der Buchung (**zwingend erforderlich**)

Tag des Monats

Kalenderwoche

Wochentag

Personalnummer (**Schlüsselfeld zwingend erforderlich**)

Stunden

Ausfallschlüssel (Stunden)

eigene Lohnart (Stundenlohn)

6. Satz**Feld****Beschreibung**

6	Tabelle für Bewegungsdaten (Kalendarium)
01/01/2024	Buchungszeitraum der Buchung (zwingend erforderlich)
10	Tag des Monats
02	Kalenderwoche
Do	Wochentag
10	Personalnummer (Schlüsselfeld zwingend erforderlich)
8,00	Stunden
1	Ausfallschlüssel (Stunden)
1	eigene Lohnart (Stundenlohn)

7. Satz**Feld****Beschreibung**

6	Tabelle für Bewegungsdaten (Kalendarium)
01/01/2024	Buchungszeitraum der Buchung (zwingend erforderlich)
11	Tag des Monats
02	Kalenderwoche
Fr	Wochentag
10	Personalnummer (Schlüsselfeld zwingend erforderlich)
7,50	Stunden
1	Ausfallschlüssel (Stunden)
1	eigene Lohnart (Stundenlohn)

8. Satz**Feld****Beschreibung**

6	Tabelle für Bewegungsdaten (Kalendarium)
01/01/2024	Buchungszeitraum der Buchung (zwingend erforderlich)
14	Tag des Monats
02	Kalenderwoche
Mo	Wochentag
10	Personalnummer (Schlüsselfeld zwingend erforderlich)
5,00	Stunden
1	Ausfallschlüssel (Stunden)
1	eigene Lohnart (Stundenlohn)

SSH

LODAS

Fach 3

Musterdaten

2.7

Abschnitt Hinweisdaten

[Hinweisdaten]

‘ Für die neuen Personalstammdaten müssen in LODAS noch die Stundensätze erfasst werden ‘

Die im Abschnitt Hinweisdaten erfassten Textdaten werden im Übernahme-Protokoll angezeigt.
Somit können über diesen Weg wichtige Informationen über die erstellten Daten weitergeleitet werden.

3

Betriebliche Personalnummer als Schlüsselfeld verwenden

Sie haben die Möglichkeit die Betriebliche Personalnummer an Stelle der Mitarbeiternummer als Schlüsselfeld für das Einlesen von Daten über die Schnittstelle zu verwenden.

3.1

Musterdatei

Dateiname: **LS_Muster_Betr_PNr.txt**

[Allgemein]
 Ziel=Lodas
 Version_SST=1.0
 Version_DB=14.05
 BeraterNr=28547
 MandantenNr=90909
 Feldtrennzeichen=;
 Zahlenkomma=,
 Datumsformat=TT.MM.JJJJ
 Stringbegrenzer=""
 Kommentarzeichen=*
 StammdatenGueltigAb=01.01.2024
 BetrieblichePNrVerwenden=Ja

*Betriebliche Personalnummer

*Die Betriebliche Personalnummer ist alphanumerisch, so dass Sie mit dieser *Personalnummer betriebliche Strukturen abbilden können.

*Sie muss innerhalb eines Mandanten eindeutig sein.

*Sie haben die Möglichkeit die Betriebliche Personalnummer an Stelle der *Mitarbeiternummer als Schlüsselfeld für das Einlesen von Daten über die *Schnittstelle zu verwenden. Setzen Sie dazu in der Import-Datei im Abschnitt *[Allgemein] den Eintrag BetrieblichePNrVerwenden= Ja.

*(siehe Schnittstellenhandbuch LODAS, Fach 3, Punkt 3: Betriebliche *Personalnummer als Schlüsselfeld *verwenden)

[Satzbeschreibung]

1;u_lod_psd_mitarbeiter;pnr_betriebliche#psd;duevo_familienname#psd;duevo_vorname#psd;adresse_strassenname#psd;adresse_strasse_nr#psd;adresse_ort#psd;adresse_plz#psd;staatsangehoerigkeit#psd;geburtsdatum_ttmj#psd;geschlecht#psd;familienstand#psd;sozialversicherung_nr#psd;

3;u_lod_mpd_krankenkasse;krankenkasse_nr#mpd;kk_betr_nr#mpd;krankenkasse_bezeichnung#mpd;beitrags_kto_nr_mandant#mpd;kk_lastschrifteinzug#mpd;

4;u_lod_mpd_lohnart;la_eigene#mpd;stla#mpd;la_bezeichnung#mpd;la_faktorschluesel#mpd;

11;u_lod_psd_taetigkeit;pnr_betriebliche#psd;rv_beitragsgruppe#psd;persgrs#psd;

12;u_lod_psd_steuern;pnr_betriebliche#psd;st_klasse#psd;kfb_anzahl#psd;konf#psd;

13;u_lod_psd_sozialversicherung;pnr_betriebliche#psd;kv_bgrs#psd;rv_bgrs#psd;av_bgrs#psd;kk_nr#psd;pv_bgrs#psd;uml_schluesel#psd;

14;u_lod_psd_beschaeftigung;pnr_betriebliche#psd;eintrittdatum#psd;austrittdatum#psd;arbeitsverhaeltnis#psd;schriftl_befristung#psd;datum_urspr_befr#psd;abschl_befr_arbvertr#psd;verl_befr_arbvertr#psd;befr_gr_2_monate#psd;

34;u_lod_bwd_buchung_stunden;abrechnung_zeitraum#bwd;pnr_betriebliche#psd;stunden#bwd;la_eigene#bwd; kostenstelle#bwd;

[Stammdaten]

1;"BPNR 1234";"Müller";"Franz";"Baustraße"; "27";"Teststadt";98765;000;23.02.1958;
0;1;50230258A003;
3;444;1058933;'BAU Ost';123456789;1;
4;440;101;'Stundenlohn';;

11;"BPNR 1234";0;1;
12;"BPNR 1234";2;5;1;
13;"BPNR 1234";1;1;1;444;1;2;
14;"BPNR 1234";01/01/1991;31/12/2012;1;0;31/12/2012;01/01/1991;;1;

[Bewegungsdaten]

34;01.03.2022;"BPNR 1234";152,75;440;"01308722";

[Hinweisdaten]

Diese Datei dient als Muster für die Verwendung der betrieblichen Personalnummer bei der Weitergabe von Daten eines externen Systems an die Schnittstelle für LODAS;
Zur Vollständigkeit werden die Daten für die Krankenkasse, Lohnarten und das Anlegen von Mitarbeitern ebenfalls in der Schnittstellendatei hinterlegt.

3.2

Besonderheiten

Wenn Sie beim Einspielen von Daten über die Schnittstelle die Betriebliche Personalnummer als Schlüsselfeld verwenden, müssen Sie folgende Besonderheiten beachten:

- Um die Betriebliche Personalnummer als Schlüsselfeld beim Einspielen zu verwenden, erfassen Sie in der Import-Datei im Abschnitt [Allgemein] den Eintrag BetrieblichePNrVerwenden= Ja
- Die Betriebliche Personalnummer muss innerhalb eines Mandanten eindeutig sein. Zulässige Zeichen sind sämtliche Ziffern und Buchstaben sowie ein Großteil der Sonderzeichen.
- Die Betriebliche Personalnummer eines Mitarbeiters kann im Gegensatz zur Mitarbeiternummer geändert werden, solange Sie innerhalb des Mandanten eindeutig bleibt.
- Bei der Neuanlage eines Mitarbeiters können Sie entweder die Betriebliche Personalnummer und die gewünschte Mitarbeiternummer oder nur die Betriebliche Personalnummer angeben. Wird nur die Betriebliche Personalnummer angegeben vergibt LODAS automatisch die nächste freie Mitarbeiternummer.
Bei der Neuanlage eines Mitarbeiters müssen die Personaldatensätze, wie bisher, in die Tabelle u_lod_psd_mitarbeiter eingespielt werden.

SSH

LODAS

Musterdaten

Fach 3

- Wenn Sie die Betriebliche Personalnummer als Schlüssel für den Import verwenden, können Sie die Betriebliche Personalnummer nicht löschen. Um die Betriebliche Personalnummer löschen zu können, muss der Wert „BetrieblichePNrVerwenden=Nein“ gesetzt werden.

SSH

LODAS

Beschreibung der Eingabefelder

Fach 4

Fach 4: Beschreibung der Eingabefelder

0	Erläuterung zur Beschreibung der Eingabefelder	4-7
1	Beschreibung der Tabellenfelder Mandantendaten	4-9
1.1	Tabelle: u_lod_mpd_a1_beschaeftstelle	4-9
1.2	Tabelle: u_lod_mpd_a1_bescheinigung	4-9
1.3	Tabelle: u_lod_mpd_abteilung	4-10
1.4	Tabelle: u_lod_mpd_adr_daten	4-10
1.5	Tabelle: u_lod_mpd_arbeitszeit_soll	4-11
1.6	Tabelle: u_lod_mpd_arbeitszeit_sonst	4-12
1.7	Tabelle: u_lod_mpd_auftragsvers	4-14
1.8	Tabelle: u_lod_mpd_ausfuehrungstermin	4-14
1.9	Tabelle: u_lod_mpd_azk	4-15
1.10	Tabelle: u_lod_mpd_bank	4-16
1.11	Tabelle: u_lod_mpd_bank_ausfuehrungster	4-16
1.12	Tabelle: u_lod_mpd_bank_zahlungen	4-22
1.13	Tabelle: u_lod_mpd_bau_ma_variante	4-22
1.14	Tabelle: u_lod_mpd_baugewerbe	4-23
1.15	Tabelle: u_lod_mpd_baustelle	4-25
1.16	Tabelle: u_lod_mpd_bav_ag_zuschuss	4-25
1.17	Tabelle: u_lod_mpd_beschaeftigungsbetr	4-26
1.18	Tabelle: u_lod_mpd_differenzvortraege	4-27
1.19	Tabelle: u_lod_mpd_epp_daten	4-29
1.20	Tabelle: u_lod_mpd_fibu_buchung_aufbau	4-29
1.21	Tabelle: u_lod_mpd_fibu_buchungstext	4-30
1.22	Tabelle: u_lod_mpd_fibu_konten_basis	4-31
1.23	Tabelle: u_lod_mpd_fibu_konten_la	4-31
1.24	Tabelle: u_lod_mpd_fibu_konten_netto	4-31
1.25	Tabelle: u_lod_mpd_fibu_konten_sonst	4-32
1.26	Tabelle: u_lod_mpd_firmenwagen	4-37
1.27	Tabelle: u_lod_mpd_gehaltstabelle	4-37

SSH

LODAS

Fach 4

Beschreibung der Eingabefelder

1.28	Tabelle: u_lod_mpd_kk_beitragsschuld	4-39
1.29	Tabelle: u_lod_mpd_kostenstelle	4-40
1.30	Tabelle: u_lod_mpd_kostentraeger	4-40
1.31	Tabelle: u_lod_mpd_krankenkasse	4-41
1.32	Tabelle: u_lod_mpd_lohnart	4-42
1.33	Tabelle: u_lod_mpd_lohntabelle	4-44
1.34	Tabelle: u_lod_mpd_mandant	4-44
1.35	Tabelle: u_lod_mpd_nebenbuch	4-46
1.36	Tabelle: u_lod_mpd_nettobeabzug	4-49
1.37	Tabelle: u_lod_mpd_oed_allg_ang	4-49
1.38	Tabelle: u_lod_mpd_oed_allg_bank	4-50
1.39	Tabelle: u_lod_mpd_oed_sonderz	4-51
1.40	Tabelle: u_lod_mpd_oed_statistiken	4-52
1.41	Tabelle: u_lod_mpd_oed_uml_beitr	4-53
1.42	Tabelle: u_lod_mpd_oed_versorg_vblu	4-54
1.43	Tabelle: u_lod_mpd_steuer	4-56
1.44	Tabelle: u_lod_mpd_sv	4-58
1.45	Tabelle: u_lod_mpd_tab_zeile_gehalt	4-61
1.46	Tabelle: u_lod_mpd_tab_zeile_lohn	4-62
1.47	Tabelle: u_lod_mpd_urlaub_rueckst	4-63
2	Beschreibung der Tabellenfelder Personalstammdaten	4-64
2.1	Tabelle: u_lod_psd_a1_anvb	4-64
2.2	Tabelle: u_lod_psd_a1_anvb_beschaeft	4-65
2.3	Tabelle: u_lod_psd_a1_entsendung	4-66
2.4	Tabelle: u_lod_psd_a1_entsendung_beschaeft	4-68
2.5	Tabelle: u_lod_psd_a1_entsendung_no_einsatzst	4-69
2.6	Tabelle: u_lod_psd_a1_vor_anvb	4-69
2.7	Tabelle: u_lod_psd_a1_vor_entsendung	4-69
2.8	Tabelle: u_lod_psd_arbeitszeit_monat	4-69
2.9	Tabelle: u_lod_psd_arbeitszeit_regelm	4-70
2.10	Tabelle: u_lod_psd_arbeitszeit_soll	4-72
2.11	Tabelle: u_lod_psd_arbeitszeitkonto	4-72

SSH

LODAS

Beschreibung der Eingabefelder

Fach 4

2.12	Tabelle: u_lod_psd_auswertung	4-74
2.13	Tabelle: u_lod_psd_avs_ag_anteil_ein	4-75
2.14	Tabelle: u_lod_psd_avs_ag_anteil_lfd	4-75
2.15	Tabelle: u_lod_psd_avs_ag_manuell_ein	4-75
2.16	Tabelle: u_lod_psd_avs_ag_manuell_lfd	4-76
2.17	Tabelle: u_lod_psd_avs_ag_proz_ein	4-76
2.18	Tabelle: u_lod_psd_avs_ag_proz_lfd	4-77
2.19	Tabelle: u_lod_psd_avs_an_anteil_ein	4-77
2.20	Tabelle: u_lod_psd_avs_an_anteil_lfd	4-78
2.21	Tabelle: u_lod_psd_avs_an_manuell_ein	4-79
2.22	Tabelle: u_lod_psd_avs_an_manuell_lfd	4-79
2.23	Tabelle: u_lod_psd_avs_an_proz_ein	4-80
2.24	Tabelle: u_lod_psd_avs_an_proz_lfd	4-81
2.25	Tabelle: u_lod_psd_avs_basis	4-82
2.26	Tabelle: u_lod_psd_avs_pausch	4-84
2.27	Tabelle: u_lod_psd_avs_uebergr_jah	4-85
2.28	Tabelle: u_lod_psd_avs_uebergreifend	4-85
2.29	Tabelle: u_lod_psd_az_vorbw_bea	4-85
2.30	Tabelle: u_lod_psd_ba_urlaub	4-86
2.31	Tabelle: u_lod_psd_ba_vorwerte	4-86
2.32	Tabelle: u_lod_psd_basis_vorbw_bea	4-91
2.33	Tabelle: u_lod_psd_baugewerbe	4-91
2.34	Tabelle: u_lod_psd_baugewerbe_meldeverf	4-94
2.35	Tabelle: u_lod_psd_beschaeftigung	4-94
2.36	Tabelle: u_lod_psd_beschaeftigungsverbot	4-98
2.37	Tabelle: u_lod_psd_besonderheiten	4-98
2.38	Tabelle: u_lod_psd_dssp	4-101
2.39	Tabelle: u_lod_psd_durchschnittspeicher	4-103
2.40	Tabelle: u_lod_psd_entg_vorbw_bea	4-105
2.41	Tabelle: u_lod_psd_entg2_vorbw_bea	4-105
2.42	Tabelle: u_lod_psd_epp_daten	4-105
2.43	Tabelle: u_lod_psd_fahrtkostenzuschuss	4-106

SSH

LODAS

Fach 4

Beschreibung der Eingabefelder

2.44	Tabelle: u_lod_psd_fehlz_vorbw_bea	4-107
2.45	Tabelle: u_lod_psd_fehlzeiten	4-107
2.46	Tabelle: u_lod_psd_festbezüge	4-112
2.47	Tabelle: u_lod_psd_firmenwagen	4-112
2.48	Tabelle: u_lod_psd_freibetrag	4-114
2.49	Tabelle: u_lod_psd_gehaltstabelle	4-115
2.50	Tabelle: u_lod_psd_individuelle_felder	4-115
2.51	Tabelle: u_lod_psd_individuelle_ueberw	4-117
2.52	Tabelle: u_lod_psd_kindergeld	4-119
2.53	Tabelle: u_lod_psd_kstellen_verteil	4-120
2.54	Tabelle: u_lod_psd_ktraeger_verteil	4-120
2.55	Tabelle: u_lod_psd_lk_allgemeines	4-120
2.56	Tabelle: u_lod_psd_lk_altersvorsorge	4-121
2.57	Tabelle: u_lod_psd_lk_baulohn_urlaub	4-123
2.58	Tabelle: u_lod_psd_lk_brutto_netto_vwl	4-126
2.59	Tabelle: u_lod_psd_lk_kug_wag	4-127
2.60	Tabelle: u_lod_psd_lk_oed	4-128
2.61	Tabelle: u_lod_psd_lk_sozialvers	4-131
2.62	Tabelle: u_lod_psd_lk_statistik	4-137
2.63	Tabelle: u_lod_psd_lk_steuer	4-138
2.64	Tabelle: u_lod_psd_lk_sv_frw_sv_werte	4-140
2.65	Tabelle: u_lod_psd_lk_sv_priv_sv_werte	4-142
2.66	Tabelle: u_lod_psd_lohn_darlehen	4-143
2.67	Tabelle: u_lod_psd_lohn_gehalt_bezuege	4-144
2.68	Tabelle: u_lod_psd_lohntabelle	4-145
2.69	Tabelle: u_lod_psd_ma_bank	4-145
2.70	Tabelle: u_lod_psd_mitarbeiter	4-146
2.71	Tabelle: u_lod_psd_monatslohn	4-148
2.72	Tabelle: u_lod_psd_monatswerte	4-150
2.73	Tabelle: u_lod_psd_mutterschutz	4-150
2.74	Tabelle: u_lod_psd_nettobeabzug	4-153
2.75	Tabelle: u_lod_psd_oed_allg_ang	4-154

SSH

LODAS

Beschreibung der Eingabefelder

Fach 4

2.76	Tabelle: u_lod_psd_oed_anteil	4-155
2.77	Tabelle: u_lod_psd_oed_kuerz	4-155
2.78	Tabelle: u_lod_psd_oed_sonderz	4-155
2.79	Tabelle: u_lod_psd_oed_statistiken	4-156
2.80	Tabelle: u_lod_psd_oed_unt_kig	4-157
2.81	Tabelle: u_lod_psd_oed_versorg_vblu	4-158
2.82	Tabelle: u_lod_psd_oed_zul_beamte	4-159
2.83	Tabelle: u_lod_psd_oed_zus_versorg	4-159
2.84	Tabelle: u_lod_psd_pfaendung	4-163
2.85	Tabelle: u_lod_psd_pfaendung_bav	4-164
2.86	Tabelle: u_lod_psd_pfaendung_darlehen	4-165
2.87	Tabelle: u_lod_psd_pfaendung_la	4-165
2.88	Tabelle: u_lod_psd_pfaendung_vwl	4-165
2.89	Tabelle: u_lod_psd_priv_versicherung	4-165
2.90	Tabelle: u_lod_psd_schwerbeh	4-166
2.91	Tabelle: u_lod_psd_sonstiges	4-167
2.92	Tabelle: u_lod_psd_sozialversicherung	4-167
2.93	Tabelle: u_lod_psd_st_besond	4-174
2.94	Tabelle: u_lod_psd_st_voragw	4-175
2.95	Tabelle: u_lod_psd_steuer	4-177
2.96	Tabelle: u_lod_psd_sv_mehrfachbesch	4-179
2.97	Tabelle: u_lod_psd_sv_unfall	4-181
2.98	Tabelle: u_lod_psd_sv_versbez	4-181
2.99	Tabelle: u_lod_psd_sv_vorbw	4-183
2.100	Tabelle: u_lod_psd_sv_vorbw_bea	4-187
2.101	Tabelle: u_lod_psd_sv_vorbw_uv	4-188
2.102	Tabelle: u_lod_psd_sv_wertguth	4-188
2.103	Tabelle: u_lod_psd_taetigkeit	4-191
2.104	Tabelle: u_lod_psd_unfall	4-192
2.105	Tabelle: u_lod_psd_urlaub_rueckst	4-192
2.106	Tabelle: u_lod_psd_vermoegensbildung	4-193
2.107	Tabelle: u_lod_psd_versbez	4-195

SSH

LODAS

Fach 4

Beschreibung der Eingabefelder

3	Beschreibung der Tabellenfelder Bewegungsdaten	4-197
3.1	Tabelle: u_lod_bwd_buchung_akkord	4-197
3.2	Tabelle: u_lod_bwd_buchung_akkord_nb	4-197
3.3	Tabelle: u_lod_bwd_buchung_brutto	4-198
3.4	Tabelle: u_lod_bwd_buchung_kalendarium	4-199
3.5	Tabelle: u_lod_bwd_buchung_kalendarium_nb	4-200
3.6	Tabelle: u_lod_bwd_buchung_kilometer	4-201
3.7	Tabelle: u_lod_bwd_buchung_nachber	4-201
3.8	Tabelle: u_lod_bwd_buchung_netto	4-202
3.9	Tabelle: u_lod_bwd_buchung_standard	4-202
3.10	Tabelle: u_lod_bwd_buchung_stunden	4-203
3.11	Tabelle: u_lod_bwd_buchung_tage	4-203
3.12	Tabelle: u_lod_bwd_buchung_vorschuss	4-204
3.13	Tabelle: u_lod_bwd_sonstige_angaben	4-204
3.14	Tabelle: u_lod_bwd_sonstige_angaben_nb	4-208

Beschreibung der Eingabefelder

0 Erläuterung zur Beschreibung der Eingabefelder

Die Eingabefelder werden auf den nachfolgenden Seiten in Tabellenform dargestellt. Die Tabellen entsprechen den in LODAS gespeicherten Tabellen.

Beschreibung des Tabellenaufbaus

Feld	Dieses Feld gibt den Feldnamen an, den Sie in den Satzbeschreibungen zu den Tabellen angeben müssen.
Beschreibung	Dieses Feld erläutert die Bedeutung des Eingabefeldes.
Länge	<p>Dieses Feld gibt an wie lange die Eingabe maximal sein darf. Es ist entweder eine ganze Zahl angegeben, oder bei Wert- und Prozentfeldern zusätzlich die Stellen nach dem Komma.</p> <p>Beispiel: 5.2 Dieses Wertfeld darf maximal 5 Stellen lang sein und ist mit zwei Nachkommastellen einzugeben (999,99).</p> <p>Achtung: Bei den Feldern „bs_wert_butab“ (Bewegungsdaten u_lod_bwd_buchung_standard und _nachber) ist die tatsächliche Länge und die Anzahl der Nachkommastellen abhängig vom eingesetzten Bearbeitungsschlüssel.</p> <p>Beispiel: Wert max: 99,5 (Tage) bei Bearbeitungsschlüssel 71 (genommene Urlaubstage).</p>
Typ	<p>Dieses Feld beschreibt die Art der Eingabedaten:</p> <p>NUM = Das Feld ist ein numerisches Feld. Es sind nur Zahlen zugelassen.</p> <p>A = Das Feld lässt nur alphabetische Eingaben zu.</p> <p>AN = Das Feld lässt nur alphanumerische Eingaben zu.</p> <p>CHAR = Hier handelt sich um ein Textfeld, dass alphabetische, numerische und Sonderzeichen zulässt.</p> <p>DATE= Datumsfeld; Das Feld ist immer ungeachtet der fachlichen Länge mit Tag, Monat und Jahr zu bestücken. Siehe Erläuterung.</p>
MUSS	<p>Dieses Feld gibt Auskunft ob ein Feld zwingend erforderlich ist.</p> <p>JA = Dieses Feld muss zwingend vorhanden sein.</p> <p>NEIN = Dieses Feld ist optional.</p>
HIST	<p>Dieses Feld zeigt an ob ein Feld historisiert werden kann (ab einem bestimmten Abrechnungszeitraum gültig ist) und für zurückliegende oder zukünftige Monate Daten erfasst werden können.</p> <p>JA= Dieses Feld wird mit dem Gültig ab – Datum versehen, das Sie im Abschnitt Allgemein angegeben haben.</p> <p>NEIN= Dieses Feld ist nicht historisiert. Der Feldinhalt gilt generell. Vorhandene Werte in der Datenbank werden überschrieben.</p>
DEID	Dieses Feld dient zur Identifizierung der Erläuterungen über die zulässigen Eingaben. Im Anhang A werden die Felder über die DEID beschrieben. Die angegebenen Nummern sind nicht mit den Lohnkennziffern identisch. Selbsterklärende Felder sind nicht im Anhang A enthalten.

SSH

LODAS

Fach 4

Beschreibung der Eingabefelder

Die Beschreibung ist entweder in Kapitel A.1 „Beschreibung der Wertgrenzen für die Eingabefelder“ oder in Kap. A.2 „Beschreibung der Feldinhalte bei festgelegten Eingaben“.

Achtung: Datumsfelder die nur mit Jahr und Monat gespeichert werden (Feldlänge 6), sind trotzdem als Felder mit **TTMMJJJJ** (oder mit Trennzeichen analog der Festlegung im Abschnitt Allgemein) einzugeben. Als Tag ist hier default **01** einzugegeben. Eine weitere Ausnahme bei Datumsfeldern ist das Feld „**geburtsdatum_ttmj#psd**“ in der Tabelle „**u_lod_psd_mitarbeiter**“. Dieses Feld kann folgendermaßen eingegeben werden:

„**TT.MM.JJ** oder **TTMMJJ** oder **TT.MM.JJJJ** oder **TTMMJJJJ**“

Beschreibung der Eingabefelder

Fach 4

1 Beschreibung der Tabellenfelder Mandantendaten**1.1 Tabelle: u_lod_mpd_a1_beschaeftstelle**

Feld	Beschreibung	Länge	Typ	MUSS	HIST	DEID
anschrift_beschaeftstelle#mpd	Adresse: Anschriftenzusatz Beschäftigungsstelle	40	CHAR	NEIN	NEIN	476
bez_beschaeftstelle#mpd	Adresse: Bezeichnung Beschäftigungsstelle	50	CHAR	NEIN	NEIN	742
hausnr_beschaeftstelle#mpd	Adresse: Hausnummer Beschäftigungsstelle	9	CHAR	NEIN	NEIN	4560
land_beschaeftstelle#mpd	Adresse: Land Beschäftigungsstelle	3	NUM	NEIN	NEIN	4208
nr_beschaeftstelle#mpd	Adresse: Nummer Beschäftigungsstelle	4	NUM	JA	NEIN	4754
ort_beschaeftstelle#mp	Adresse: Ort Beschäftigungsstelle	34	CHAR	NEIN	NEIN	4393
plz_beschaeftstelle#mpd	Adresse: Postleitzahl Ausland	10	CHAR	NEIN	NEIN	462
strasse_beschaeftstelle#mpd	Adresse: Straße Beschäftigungsstelle	33	CHAR	NEIN	NEIN	4559

1.2 Tabelle: u_lod_mpd_a1_bescheinigung

Feld	Beschreibung	Länge	Typ	MUSS	HIST	DEID
abw_anschrift_ag#mpd	Adresse: Abweichender Anschriftenzusatz	40	CHAR	NEIN	JA	476
anschrift_ag#mpd	Adresse: Anschriftenzusatz Arbeitgeber	40	CHAR	NEIN	JA	476
anschrift_bevollm_stelle#mpd	Adresse: Anschriftenzusatz bevollmächtigte Stelle	40	CHAR	NEIN	JA	476
arbeitnehmer_dtl_ag#mpd	Adresse: Es sind mehr als 25% der Arbeitnehmer in Deutschland tätig	1	NUM	NEIN	JA	440
bez_bevollm_stelle#mpd	Adresse: Bezeichnung bevollmächtigte Stelle	50	CHAR	NEIN	JA	742
erklaerung_ag#mpd	Adresse: Die Angaben entsprechen den tatsächlichen Verhältnissen	1	NUM	NEIN	JA	440
hausnr_bevollm_stelle#mpd	Adresse: Hausnummer bevollmächtigte Stelle	9	CHAR	NEIN	JA	4560
mail_kontakt#mpd	Adresse: E-Mail-Adresse Kontaktperson	70	CHAR	NEIN	JA	4353
ort_bevollm_stelle#mpd	Adresse: Ort bevollmächtigte Stelle	34	CHAR	NEIN	JA	4393
plz_bevollm_stelle#mpd	Adresse: Postleitzahl bevollmächtigte Stelle	10	CHAR	NEIN	JA	462
schriftwechsel_ag#mpd	Adresse: Schriftwechsel	1	NUM	NEIN	JA	4759
strasse_bevollm_stelle#mpd	Adresse: Straße bevollmächtigte Stelle	33	CHAR	NEIN	JA	4559
umsatz_dtl_ag#mpd	Adresse: Das Unternehmen erwirtschaftet mehr als 25% seines Umsatzes in Dtl.	1	NUM	NEIN	JA	440

SSH

LODAS

Fach 4

Beschreibung der Eingabefelder

Feld	Beschreibung	Länge	Typ	MUSS	HIST	DEID
unternehmensform_ag#mpd	Adresse: Unternehmensform	1	NUM	NEIN	JA	4757
wirtschaftssektor_ag#mpd	Adresse: Wirtschaftssektor des ents. Arbeitgebers	2	NUM	NEIN	JA	4758

1.3 Tabelle: u_lod_mpd_abteilung

Feld	Beschreibung	Länge	Typ	MUSS	HIST	DEID
abteilung#mpd	Organisationseinheiten/Abteilungsnummer: Abteilung	8	AN	JA	JA	4406
bezeichnung_abteilung#mpd	Organisationseinheiten/Abteilungsnummer: Abteilung Bezeichnung	40	CHAR	NEIN	JA	460

1.4 Tabelle: u_lod_mpd_adr_datan

Feld	Beschreibung	Länge	Typ	MUSS	HIST	DEID
abw_adrdaten_ort#mad	Adresse: Abweichender Ort	30	CHAR	NEIN	JA	46
abw_adrdaten_pf#mad	Adresse: Abweichendes Postfach	10	CHAR	NEIN	JA	39
abw_adrdaten_pf_plz#mad	Adresse: Abweichende Postfach-PLZ	5	NUM	NEIN	JA	1566
abw_adrdaten_plz#mad	Adresse: Abweichende PLZ	10	CHAR	NEIN	JA	256
abw_adrdaten_str_nr#mad	Adresse: Abweichende Straße	36	CHAR	NEIN	JA	1411
abw_adrdaten_untbez#mad	Adresse: Abweichender Unternehmensname	50	CHAR	NEIN	JA	742
abw_postfach_ort#mad	Adresse: Abweichender Postfach Ort	30	CHAR	NEIN	JA	46
adresse_ausland_nation_kz#mad	Adresse: Land	3	A	NEIN	JA	128
adresse_email#mad	Adresse: E-Mail Ansprechpartner Mandant	60	CHAR	NEIN	JA	4581
adresse_fax_nummer#mad	Adresse: Fax Ansprechpartner Mandant	60	CHAR	NEIN	JA	575
adresse_inland_ort# mad	Adresse: Ort	30	CHAR	NEIN	JA	46
adresse_inland_pf_plz#mad	Adresse: Postfach-PLZ-Inland	5	NUM	NEIN	JA	1566
adresse_inland_plz# mad	Adresse: Postleitzahl Inland	10	CHAR	NEIN	JA	256
adresse_inland_strasse#mad	Adresse: Straße	36	CHAR	NEIN	JA	1411
adresse_postfach#mad	Adresse: Postfach	10	CHAR	NEIN	JA	39
adresse_telefonnummer#mad	Adresse: Telefon Ansprechpartner Mandant	60	CHAR	NEIN	JA	575
anspr_lohn_anrede#mad	Adresse: Anrede Ansprechpartner Lohnabrechnung	1	NUM	NEIN	JA	4598
anspr_lohn_fax#mad	Adresse: Fax Ansprechpartner Lohnabrechnung	60	CHAR	NEIN	JA	575
anspr_mpd_anrede#	Adresse: Anrede Ansprechpartner	1	NUM	NEIN	JA	4598
anspr_mpd_name#mad	Adresse: Name Ansprechpartner Mandant	60	CHAR	NEIN	JA	575
arbeitnehmerueberlassung#mad	Adresse: gewerbsmäßige Arbeitnehmerüberlassung	1	NUM	NEIN	JA	4607
einst_betriebstaetigkeit#mad	Adresse: Einstellung der Betriebstätigkeit	1	NUM	NEIN	JA	440
ereignisdatum#mad	Adresse: Änderungsdatum für Betriebsdatenpflege (TT.MM.JJJJ)	8	DATE	NEIN	JA	12
gegenstand_sdd_abgl_kz#mad	Adresse: Unternehmensgegenstand nicht mit Zentralen Stammdaten abgleichen	1	NUM	NEIN	JA	440
gek_absenderadr#mpd	Adresse: Gekürzte Absenderadresse	82	CHAR	NEIN	JA	4763

Beschreibung der Eingabefelder

Fach 4

Feld	Beschreibung	Länge	Typ	MUSS	HIST	DEID
kz_abw_adr_stb#mad	Adresse: Abw. Daten für die Datenübermittlung Arbeitgeberkonto heranziehen	1	NUM	NEIN	JA	440
kz_nationalitaet#mad	Adresse: Abweichendes Land	3	A	NEIN	JA	128
land_stb#mad	Adresse: Land	3	A	NEIN	JA	128
lohn_abr_stelle#mad	Adresse: Die lohnabrechnende Stelle ist	1	NUM	NEIN	JA	4826
name_kurz_sdd_abgl_kz#mad	Adresse: Unternehmensname kurz nicht mit Zentralen Stammdaten abgleichen	1	NUM	NEIN	JA	440
name_stb#mad	Adresse: Name der Steuerkanzlei	50	CHAR	NEIN	JA	742
name_unternehmen_kurz#mad	Adresse: Unternehmensname kurz	15	CHAR	NEIN	JA	1044
name_unternehmen_lang#mad	Adresse: Unternehmensname	50	CHAR	NEIN	JA	742
ort_postfach_stb#mad	Adresse: Postfach Ort	30	CHAR	NEIN	JA	4570
ort_stb#mad	Adresse: Ort	30	CHAR	NEIN	JA	46
plz_postfach#mad	Adresse: Postfach PLZ	5	NUM	NEIN	JA	1566
plz_stb#mad	Adresse: PLZ	10	CHAR	NEIN	JA	256
postfach_ort#mad	Adresse: Postfach Ort	30	CHAR	NEIN	JA	46
postfach_stb#mad	Adresse: Postfach	10	CHAR	NEIN	JA	39
rechtsform#mpd	Adresse: Rechtsform	5	NUM	NEIN	JA	4814
strasse_stb#mad	Adresse: Straße	36	CHAR	NEIN	JA	1411
untern_bez_sdd_abgl_kz#mad	Adresse: Unternehmensname nicht mit Zentralen Stammdaten abgleichen	1	NUM	NEIN	JA	440
unternehmensgegenstand#mad	Adresse: Unternehmensgegenstand	50	CHAR	NEIN	JA	742

1.5 Tabelle: u_lod_mpd_arbeitszeit_soll

Feld	Beschreibung	Länge	Typ	MUSS	HIST	DEID
az_wtl_spez_ges#mpd	Arbeitszeiten / Soll-Arbeitszeit: Wochenarbeitszeit	4.2	NUM	NEIN	JA	4070
az_wtl_spez_wo_1#mpd	Arbeitszeiten / Soll-Arbeitszeit: Montag	4.2	NUM	NEIN	JA	1265
az_wtl_spez_wo_2#mpd	Arbeitszeiten / Soll-Arbeitszeit: Dienstag	4.2	NUM	NEIN	JA	1265
az_wtl_spez_wo_3#mpd	Arbeitszeiten / Soll-Arbeitszeit: Mittwoch	4.2	NUM	NEIN	JA	1265
az_wtl_spez_wo_4#mpd	Arbeitszeiten / Soll-Arbeitszeit: Donnerstag	4.2	NUM	NEIN	JA	1265
az_wtl_spez_wo_5#mpd	Arbeitszeiten / Soll-Arbeitszeit: Freitag	4.2	NUM	NEIN	JA	1265
az_wtl_spez_wo_6#mpd	Arbeitszeiten / Soll-Arbeitszeit: Samstag	4.2	NUM	NEIN	JA	1265
az_wtl_spez_wo_7#mpd	Arbeitszeiten / Soll-Arbeitszeit: Sonntag	4.2	NUM	NEIN	JA	1265
az_wtl_spez_wo_nr#mpd	Arbeitszeiten / Soll-Arbeitszeit: Ab KW	2	NUM	JA	JA	1812

1.6 **Tabelle: u_lod_mpd_arbeitszeit_sonst**

Feld	Beschreibung	Länge	Typ	MUSS	HIST	DEID
arbeitstage_mtl#mpd	Arbeitszeiten / Regelmäßige/Feste Arbeitszeit: Monatliche Arbeitstage	4.2	NUM	NEIN	JA	1828
arbeitstage_pro_monat_01#mpd	Arbeitszeiten / Monatslohn: Januar	2	NUM	NEIN	JA	728
arbeitstage_pro_monat_02#mpd	Arbeitszeiten / Monatslohn: Februar	2	NUM	NEIN	JA	4169
arbeitstage_pro_monat_03#mpd	Arbeitszeiten / Monatslohn: März	2	NUM	NEIN	JA	728
arbeitstage_pro_monat_04#mpd	Arbeitszeiten / Monatslohn: April	2	NUM	NEIN	JA	4168
arbeitstage_pro_monat_05#mpd	Arbeitszeiten / Monatslohn: Mai	2	NUM	NEIN	JA	728
arbeitstage_pro_monat_06#mpd	Arbeitszeiten / Monatslohn: Juni	2	NUM	NEIN	JA	4168
arbeitstage_pro_monat_07#mpd	Arbeitszeiten / Monatslohn: Juli	2	NUM	NEIN	JA	728
arbeitstage_pro_monat_08#mpd	Arbeitszeiten / Monatslohn: August	2	NUM	NEIN	JA	728
arbeitstage_pro_monat_09#mpd	Arbeitszeiten / Monatslohn: September	2	NUM	NEIN	JA	4168
arbeitstage_pro_monat_10#mpd	Arbeitszeiten / Monatslohn: Oktober	2	NUM	NEIN	JA	728
arbeitstage_pro_monat_11#mpd	Arbeitszeiten / Monatslohn: November	2	NUM	NEIN	JA	4168
arbeitstage_pro_monat_12#mpd	Arbeitszeiten / Monatslohn: Dezember	2	NUM	NEIN	JA	728
az_basisgrundlohn#mpd	Arbeitszeiten / Kug/SFN: Bildung des Basisgrundlohns	1	NUM	NEIN	JA	4769
az_mtl_betriebl#mpd	Arbeitszeiten / Monatslohn: Betriebsübl. monatl. Arbeitszeit	5.2	NUM	NEIN	JA	1267
az_mtl_tarifl_01#mpd	Arbeitszeiten / Monatliche Arbeitszeit: Januar	5.2	NUM	NEIN	JA	1267
az_mtl_tarifl_02#mpd	Arbeitszeiten / Monatliche Arbeitszeit: Februar	5.2	NUM	NEIN	JA	1267
az_mtl_tarifl_03#mpd	Arbeitszeiten / Monatliche Arbeitszeit:März	5.2	NUM	NEIN	JA	1267
az_mtl_tarifl_04#mpd	Arbeitszeiten / Monatliche Arbeitszeit:Apr.	5.2	NUM	NEIN	JA	1267
az_mtl_tarifl_05#mpd	Arbeitszeiten / Monatliche Arbeitszeit: Mai	5.2	NUM	NEIN	JA	1267
az_mtl_tarifl_06#mpd	Arbeitszeiten / Monatliche Arbeitszeit: Juni	5.2	NUM	NEIN	JA	1267
az_mtl_tarifl_07#mpd	Arbeitszeiten / Monatliche Arbeitszeit: Juli	5.2	NUM	NEIN	JA	1267
az_mtl_tarifl_08#mpd	Arbeitszeiten / Monatliche Arbeitszeit: August	5.2	NUM	NEIN	JA	1267
az_mtl_tarifl_09#mpd	Arbeitszeiten / Monatliche Arbeitszeit: September	5.2	NUM	NEIN	JA	1267
az_mtl_tarifl_10#mpd	Arbeitszeiten / Monatliche Arbeitszeit: Oktober	5.2	NUM	NEIN	JA	1267
az_mtl_tarifl_11#mpd	Arbeitszeiten / Monatliche Arbeitszeit: November	5.2	NUM	NEIN	JA	1267
az_mtl_tarifl_12#mpd	Arbeitszeiten / Monatliche Arbeitszeit: Dezember	5.2	NUM	NEIN	JA	1267
az_mtl_tarifl_wag_01# mpd	Arbeitszeiten / Baulohn: Januar	5.2	NUM	NEIN	JA	1267

Beschreibung der Eingabefelder

Fach 4

Feld	Beschreibung	Länge	Typ	MUSS	HIST	DEID
az_mtl_tarifl_wag_02# mpd	Arbeitszeiten / Baulohn: Februar	5.2	NUM	NEIN	JA	1267
az_mtl_tarifl_wag_03#mpd	Arbeitszeiten / Baulohn: März	5.2	NUM	NEIN	JA	1267
az_mtl_tarifl_wag_11#mpd	Arbeitszeiten / Baulohn: November	5.2	NUM	NEIN	JA	1267
az_mtl_tarifl_wag_12#mpd	Arbeitszeiten / Baulohn: Dezember	5.2	NUM	NEIN	JA	1267
az_wtl_betriebl#mpd	Arbeitszeiten / Regelmäßige/Feste Arbeitszeit: Betriebsübl. wöchentl.	4.2	NUM	NEIN	JA	4070
nicht_genom_urlaub#mpd	Arbeitszeiten / Urlaubsanspruch: Im Kalenderjahr nicht genommener Urlaub	1	NUM	NEIN	JA	4692
regelm_az_di#mpd	Arbeitszeiten / Regelmäßige/Feste Arbeitszeit: Betriebsübl. Arbeitszeit Di.	4.2	NUM	NEIN	JA	4070
regelm_az_do#mpd	Arbeitszeiten / Regelmäßige/Feste Arbeitszeit: Betriebsübl. Arbeitszeit Do.	4.2	NUM	NEIN	JA	4070
regelm_az_fr#mpd	Arbeitszeiten / Regelmäßige/Feste Arbeitszeit: Betriebsübl. Arbeitszeit Fr.	4.2	NUM	NEIN	JA	4070
regelm_az_mi#mpd	Arbeitszeiten / Regelmäßige/Feste Arbeitszeit: Betriebsübl. Arbeitszeit Mi.	4.2	NUM	NEIN	JA	4070
regelm_az_mo#mpd	Arbeitszeiten / Regelmäßige/Feste Arbeitszeit: Betriebsübl. Arbeitszeit Mo.	4.2	NUM	NEIN	JA	4070
regelm_az_sa#mpd	Arbeitszeiten / Regelmäßige/Feste Arbeitszeit: Betriebsübl. Arbeitszeit Sa.	4.2	NUM	NEIN	JA	4070
regelm_az_so#mpd	Arbeitszeiten / Regelmäßige/Feste Arbeitszeit: Betriebsübl. Arbeitszeit So.	4.2	NUM	NEIN	JA	4070
sfn_kz#mpd	Arbeitszeiten / Kug/SFN: Abrechnung von SFN-Zuschlägen	1	NUM	NEIN	JA	440
ueber_std_ermittlung_kal#mpd	Arbeitszeiten / Baulohn: Art der Überstundenermittlung	1	NUM	NEIN	JA	4036
umrechnung_fest_bez# mpd	Arbeitszeiten / Regelmäßige/Feste Arbeitszeit: Umrechnung der Festbezüge	1	NUM	NEIN	JA	4025
url_anspr_kuerzg_kz#mpd	Arbeitszeiten / Urlaubsanspruch: Kürzung Urlaubsanspruch bei unterjähr. Eintritt	1	NUM	NEIN	JA	440
url_geld_zus_ebz_divisor#mpd	Arbeitszeiten / Monatslohn: Tagesdivisor zus. Urlaubsgeld & tarifl. Sond	4.2	NUM	NEIN	JA	4170
url_verfaellt_im_monat#mpd	Arbeitszeiten / Urlaubsanspruch: Verfällt nach Monat (bei Verfall im Folgejahr)	2	NUM	NEIN	JA	4691
urlaubsanspr_pro_jahr# mpd	Arbeitszeiten / Urlaubsanspruch: Grundurlaubsanspruch	3.1	NUM	NEIN	JA	1809

SSH

LODAS

Fach 4

Beschreibung der Eingabefelder

Feld	Beschreibung	Länge	Typ	MUSS	HIST	DEID
------	--------------	-------	-----	------	------	------

1.7 Tabelle: u_lod_mpd_auftragsvers

Feld	Beschreibung	Länge	Typ	MUSS	HIST	DEID
adressblatt_erstellung_kz#mpd	Auftragsversand: Adressblatt-Erstellung	1	NUM	NEIN	JA	4033
hinweis_empf_1#mpd	Auftragsversand: Hinweis für	36	CHAR	NEIN	JA	1765
hinweis_empf_2#mpd	Auftragsversand: Hinweis für Empfänger (Individuelle Adressdaten)	36	CHAR	NEIN	JA	1765
hinweis_z1#mpd	Auftragsversand: Hinweis Begleitschreiben Zeile 1	70	CHAR	NEIN	JA	4353
hinweis_z2#mpd	Auftragsversand: Hinweis Begleitschreiben Zeile 2	70	CHAR	NEIN	JA	4353
hinweis_z3#mpd	Auftragsversand: Hinweis Begleitschreiben Zeile 3	70	CHAR	NEIN	JA	4353
hinweis_z4#mpd	Auftragsversand: Hinweis Begleitschreiben Zeile 4	70	CHAR	NEIN	JA	4353
hinweis_z5#mpd	Auftragsversand: Hinweis Begleitschreiben Zeile 5	70	CHAR	NEIN	JA	4353
postfach_ort#mpd	Auftragsversand: Postfach Ort	30	CHAR	NEIN	JA	46
transport_partner_wahl_kz#mpd	Auftragsversand: Transportpartnerwahl	1	NUM	NEIN	JA	4068
vers_adresse_name#mpd	Auftragsversand: Name	36	CHAR	NEIN	JA	1765
vers_adresse_nation_kz#mpd	Auftragsversand: Land	3	A	NEIN	JA	128
vers_adresse_ort#mpd	Auftragsversand: Ort	30	CHAR	NEIN	JA	46
vers_adresse_plz#mpd	Auftragsversand: PLZ	10	CHAR	NEIN	JA	256
vers_adresse_postfach_nr#mpd	Auftragsversand: Postfach	10	CHAR	NEIN	JA	39
vers_adresse_postfach_plz#mpd	Auftragsversand: Postfach-PLZ-Inland	5	NUM	NEIN	JA	1566
vers_adresse_strasse#mpd	Auftragsversand: Straße	36	CHAR	NEIN	JA	1411

1.8 Tabelle: u_lod_mpd_ausfuehrungstermin

Feld	Beschreibung	Länge	Typ	MUSS	HIST	DEID
bau_zeitversatz#mpd	Bankverbindungen / Ausführungstermine: Zahlungsart ZVK Baulohn	2	NUM	NEIN	NEIN	1788
eb_bau#mpd	Bankverbindungen / Allgemeine Daten: Einzelbuchung ZVK Baulohn	1	NUM	NEIN	NEIN	440
eb_fa#mpd	Bankverbindungen / Allgemeine Daten: Einzelbuchung Finanzamt	1	NUM	NEIN	NEIN	440
eb_kk#mpd	Bankverbindungen / Allgemeine Daten: Einzelbuchung Krankenkasse	1	NUM	NEIN	NEIN	440
eb_lohn_gehalt#mpd	Bankverbindungen / Allgemeine Daten: Einzelbuchung Lohn/Gehalt	1	NUM	NEIN	NEIN	440
eb_oed#mpd	Bankverbindungen / Allgemeine Daten: Einzelbuchung ZVK	1	NUM	NEIN	NEIN	440

SSH

LODAS

Beschreibung der Eingabefelder

Fach 4

Feld	Beschreibung	Länge	Typ	MUSS	HIST	DEID
eb_vblu#mpd	Öffentlicher Dienst Bankverbindungen / Allgemeine Daten: Einzelbuchung Versorgungsverband VBLU	1	NUM	NEIN	NEIN	440
eb_vwl#mpd	Bankverbindungen / Allgemeine Daten: Einzelbuchung VWL	1	NUM	NEIN	NEIN	440
fa_zeitversatz#mpd	Bankverbindungen / Ausführungstermine: Zahlungsart Finanzamt	2	NUM	NEIN	NEIN	1788
kk_zeitversatz#mpd	Bankverbindungen / Ausführungstermine: Zahlungsart Krankenkasse	2	NUM	NEIN	NEIN	1788
lohn_gehalt_zeitversatz#mpd	Bankverbindungen / Ausführungstermine: Zahlungsart Lohn/Gehalt	2	NUM	NEIN	NEIN	1788
oed_zeitversatz#mpd	Bankverbindungen / Ausführungstermine: Zahlungsart ZVK Öffentlicher Dienst	2	NUM	NEIN	NEIN	1788
vblu_zeitversatz#mpd	Bankverbindungen / Ausführungstermine: Zahlungsart Versorgungsverband VBLU	2	NUM	NEIN	NEIN	1788
vwl_zeitversatz#mpd	Bankverbindungen / Ausführungstermine: Zahlungsart VWL	2	NUM	NEIN	NEIN	1788

1.9 Tabelle: u_lod_mpd_azk

Feld	Beschreibung	Länge	Typ	MUSS	HIST	DEID
anz_gesch_stunden#mpd	Arbeitszeiten / Arbeitszeitkonto: Geschützte Stunden	5.2	NUM	NEIN	JA	1855
azk_an_druck#mpd	Arbeitszeiten / Arbeitszeitkonto: Druck je Arbeitnehmer	1	NUM	NEIN	JA	4032
azk_autom_agl#mpd	Arbeitszeiten / Arbeitszeitkonto: Automatischer Ausgleich bei Ende des Arb.zeitk	1	NUM	NEIN	JA	440
azk_beginn_ttmccjj#mpd	Arbeitszeiten / Arbeitszeitkonto: Beginn	8	DATE	NEIN	JA	12
azk_bezahlte_min_az#mpd	Arbeitszeiten / Arbeitszeitkonto: Zu bez. mtl. Mindestarbeitszeit	5.2	NUM	NEIN	JA	1267
azk_faktor_autom_stden tn#mpd	Arbeitszeiten / Arbeitszeitkonto: Faktor f. die Stundenentnahme a. Betragskto.	1	NUM	NEIN	JA	440
azk_ende_ttmccjj#mpd	Arbeitszeiten / Arbeitszeitkonto: Ende	8	DATE	NEIN	JA	12
kz_neg_saldo_azk#mpd	Arbeitszeiten / Arbeitszeitkonto: AZK Saldo negativ	1	NUM	NEIN	JA	440
azk_modell#mpd	Arbeitszeiten / Arbeitszeitkonto: Arbeitszeitkonto	2	NUM	NEIN	JA	4065

SSH

LODAS

Fach 4

Beschreibung der Eingabefelder

Feld	Beschreibung	Länge	Typ	MUSS	HIST	DEID
azk_obergrenze_std#mpd	Arbeitszeiten / Arbeitszeitkonto: Obergrenze Arbeitszeitkonto	7.2	NUM	NEIN	JA	1829
azk_untergrenze_std#mpd	Arbeitszeiten / Arbeitszeitkonto: Untergrenze Arbeitszeitkonto	7.2	NUM	NEIN	JA	1829
beib_restg_ueb_ausglz_er#mpd	Arbeitszeiten / Arbeitszeitkonto: Behandlung Restguthaben bei Übernahme	1	NUM	NEIN	JA	440
faktorschluesel_azk#mpd	Arbeitszeiten / Arbeitszeitkonto: Faktorschlüssel	3	NUM	NEIN	JA	4669
kz_neg_saldo_azk#mpd	Arbeitszeiten / Arbeitszeitkonto: AZK Saldo negativ	1	NUM	NEIN	JA	440

1.10 Tabelle: u_lod_mpd_bank

Feld	Beschreibung	Länge	Typ	MUSS	HIST	DEID
abw_kontoinhaber#mpd	Bankverbindungen / Allgemeine Daten: abweichender Kontoinhaber	30	CHAR	NEIN	JA	459
abw_ort#mpd	Bankverbindungen / Allgemeine Daten: abweichender Ort	34	CHAR	NEIN	JA	4393
abw_postleitzahl#mpd	Bankverbindungen / Allgemeine Daten: abweichende Postleitzahl	5	NUM	NEIN	JA	1566
abw_strasse#mpd	Bankverbindungen / Allgemeine Daten: abweichende Straße	33	CHAR	NEIN	JA	4559
bankleitzahl#mpd	Bankverbindungen / Allgemeine Daten: Bankleitzahl	8	NUM	JA	JA	263
bic#mpd	Bankverbindungen / Allgemeine Daten: BIC	11	CHAR	NEIN	JA	4394
iban#mpd	Bankverbindungen / Allgemeine Daten: IBAN	42	CHAR	NEIN	JA	4643
kto_nummer#mpd	Bankverbindungen / Allgemeine Daten: Kontonummer	10	CHAR	NEIN	JA	697
lfd_nr_bank#mpd	Bankverbindungen / Allgemeine Daten: Bank-Nr.	4	NUM	NEIN	JA	4549
ort#mpd	Bankverbindungen / Allgemeine Daten: Bankadresse (Ort)	34	CHAR	NEIN	JA	1765
postleitzahl#mpd	Bankverbindungen / Allgemeine Daten: Bankadresse (PLZ)	5	NUM	NEIN	JA	1566
strasse#mpd	Bankverbindungen/Allgemeine Daten: Bankadresse (Strasse)	33	CHAR	NEIN	JA	4559

1.11 Tabelle: u_lod_mpd_bank_ausfuehrungster

Feld	Beschreibung	Länge	Typ	MUSS	HIST	DEID
ausfuehrungstermine#mpd	Bankverbindungen / Ausführungstermine: Ausführungstermine	1	NUM	NEIN	JA	4682

SSH

LODAS

Beschreibung der Eingabefelder

Fach 4

Feld	Beschreibung	Länge	Typ	MUSS	HIST	DEID
differenz_akasse#mpd	Bankverbindungen / Ausführungstermine: Ausg. f. Augenoptiker Differenz	2	NUM	NEIN	JA	1788
differenz_bauhaupt#mpd	Bankverbindungen / Ausführungstermine: Bauhauptgewerbe Differenz	2	NUM	NEIN	JA	1788
differenz_fa#mpd	Bankverbindungen / Ausführungstermine: Finanzamt Differenz	2	NUM	NEIN	JA	1788
differenz_kk#mpd	Bankverbindungen / Ausführungstermine: Krankenkasse Differenz	2	NUM	NEIN	JA	1788
differenz_kk_vb#mpd	Bankverbindungen / Ausführungstermine: Krankenkasse für VB Differenz	2	NUM	NEIN	JA	1788
differenz_lg_vorschuss#mpd	Bankverbindungen / Ausführungstermine: Lohn/Gehalt Vorschuss Differenz	2	NUM	NEIN	JA	1788
differenz_lg_vorweg1# mpd	Bankverbindungen / Ausführungstermine: Lohn/Gehalt Vorweg Differenz 1.Gruppe	2	NUM	NEIN	JA	1788
differenz_lg_vorweg2# mpd	Bankverbindungen / Ausführungstermine: Lohn/Gehalt Vorweg Differenz 2.Gruppe	2	NUM	NEIN	JA	1788
differenz_lg1#mpd	Bankverbindungen / Ausführungstermine: Lohn/Gehalt Differenz 1.Gruppe	2	NUM	NEIN	JA	1788
differenz_lg2#mpd	Bankverbindungen / Ausführungstermine: Lohn/Gehalt Differenz 2.Gruppe	2	NUM	NEIN	JA	1788
differenz_nba_vorweg1#mpd	Bankverbindungen / Ausführungstermine: Netto-Abz. Vorweg Differenz 1.Gruppe	2	NUM	NEIN	JA	1788
differenz_nba_vorweg2#mpd	Bankverbindungen / Ausführungstermine: Netto-Abz. Vorweg Differenz 2.Gruppe	2	NUM	NEIN	JA	1788
differenz_nba1#mpd	Bankverbindungen / Ausführungstermine: Netto-Abzüge Differenz 1.Gruppe	2	NUM	NEIN	JA	1788
differenz_nba2#mpd	Bankverbindungen / Ausführungstermine: Netto-Abzüge Differenz 2.Gruppe	2	NUM	NEIN	JA	1788
differenz_sonst_bau#mpd	Bankverbindungen / Ausführungstermine: Baunebengewerbe Differenz	2	NUM	NEIN	JA	1788
differenz_vblu#mpd	Bankverbindungen / Ausführungstermine: VBLU Einzelzahlerv. Differenz	2	NUM	NEIN	JA	1788

SSH

LODAS

Fach 4

Beschreibung der Eingabefelder

Feld	Beschreibung	Länge	Typ	MUSS	HIST	DEID
differenz_verswerk#mpd	Bankverbindungen / Ausführungstermine: Versorgungswerke Differenz	2	NUM	NEIN	JA	1788
differenz_vwl_vorweg1#mpd	Bankverbindungen / Ausführungstermine: VWL Vorweg Differenz 1.Gruppe	2	NUM	NEIN	JA	1788
differenz_vwl_vorweg2#mpd	Bankverbindungen / Ausführungstermine: VWL Vorweg Differenz 2.Gruppe	2	NUM	NEIN	JA	1788
differenz_vwl1#mpd	Bankverbindungen / Ausführungstermine: VWL Differenz 1.Gruppe	2	NUM	NEIN	JA	1788
differenz_vwl2#mpd	Bankverbindungen / Ausführungstermine: VWL Differenz 2.Gruppe	2	NUM	NEIN	JA	1788
differenz_zvk#mpd	Bankverbindungen / Ausführungstermine: ZVK/VBLU Differenz	2	NUM	NEIN	JA	1788
kal_banktag_akasse#mpd	Bankverbindungen / Ausführungstermine: Ausg. f. Augenoptiker Kal.-/Bankarbeitstag	1	NUM	NEIN	JA	4680
kal_banktag_bauhaupt# mpd	Bankverbindungen / Ausführungstermine: Bauhauptgewerbe Kal.- /Bankarbeitstag	1	NUM	NEIN	JA	4680
kal_banktag_fa#mpd	Bankverbindungen / Ausführungstermine: Finanzamt Kal.-/Bankarbeitstag	1	NUM	NEIN	JA	4680
kal_banktag_kk#mpd	Bankverbindungen / Ausführungstermine: Krankenkasse Kal.-/Bankarbeitstag	1	NUM	NEIN	JA	4680
kal_banktag_kk_vb#mpd	Bankverbindungen / Ausführungstermine: Krankenkasse für VB Kal.-Bankarbeitstag	1	NUM	NEIN	JA	4680
kal_banktag_lg_vorschuss#mpd	Bankverbindungen / Ausführungstermine: Lohn/Gehalt Vorschuss Kal.- /Bankarbeitstag	1	NUM	NEIN	JA	4680
kal_banktag_lg_vorweg1#mpd	Bankverbindungen / Ausführungstermine: Lohn/Gehalt Vorw. Kal.-/Bankarbeitst.	1	NUM	NEIN	JA	4680
kal_banktag_lg_vorweg2#mpd	Bankverbindungen / Ausführungstermine: Lohn/Gehalt Vorw. Kal.-/Bankarbeitst.	1	NUM	NEIN	JA	4680
kal_banktag_lg1#mpd	Bankverbindungen / Ausführungstermine: Lohn/Gehalt Kalender-/Bankarbeitstag 1. Gr.	1	NUM	NEIN	JA	4680
kal_banktag_lg2#mpd	Bankverbindungen / Ausführungstermine: Lohn/Gehalt Kalender-/Bankarbeitstag 2. Gr.	1	NUM	NEIN	JA	4680

SSH

LODAS

Beschreibung der Eingabefelder

Fach 4

Feld	Beschreibung	Länge	Typ	MUSS	HIST	DEID
kal_banktag_nba_vorweg1#mpd	Bankverbindungen / Ausführungstermine: Netto-Abz. Vorw. Kal./Bankarbeitst. 1. Gr.	1	NUM	NEIN	JA	4680
kal_banktag_nba_vorweg2#mpd	Bankverbindungen / Ausführungstermine: Netto-Abz. Vorw. Kal./Bankarbeitst. 2. Gr.	1	NUM	NEIN	JA	4680
kal_banktag_nba1#mpd	Bankverbindungen / Ausführungstermine: Netto-Abzüge Kal./Bankarbeitstag 1.Gr.	1	NUM	NEIN	JA	4680
kal_banktag_nba2#mpd	Bankverbindungen / Ausführungstermine: Netto-Abzüge Kal./Bankarbeitstag 2.Gr.	1	NUM	NEIN	JA	4680
kal_banktag_sonst_bau#mpd	Bankverbindungen / Ausführungstermine: Baunebengewerbe Kalender- /Bankarbeitstag	1	NUM	NEIN	JA	4680
kal_banktag_vblu#mpd	Bankverbindungen / Ausführungstermine: VBLU Einzelzahlerv. Kal./Bankarbeitstag	1	NUM	NEIN	JA	4680
kal_banktag_verswerk#mpd	Bankverbindungen / Ausführungstermine: Versorgungswerke Kalender- /Bankarbeitstag	1	NUM	NEIN	JA	4680
kal_banktag_vwl_vorwe g1#mpd	Bankverbindungen / Ausführungstermine: VWL Vorw. Kal./Bankarbeitstag 1.Gr.	1	NUM	NEIN	JA	4680
kal_banktag_vwl_vorweg2#mpd	Bankverbindungen / Ausführungstermine: VWL Vorw. Kal./Bankarbeitstag 2.Gr.	1	NUM	NEIN	JA	4680
kal_banktag_vwl1#mpd	Bankverbindungen / Ausführungstermine: VWL Kalender-/Bankarbeitstag 1.Gr.	1	NUM	NEIN	JA	4680
kal_banktag_vwl2#mpd	Bankverbindungen / Ausführungstermine: VWL Kalender-/Bankarbeitstag 2.Gr.	1	NUM	NEIN	JA	4680
kal_banktag_zvk#mpd	Bankverbindungen / Ausführungstermine: ZVK/VBLU Kal./Bankarbeitstag	1	NUM	NEIN	JA	4680
monat_akasse#mpd	Bankverbindung / Ausführungstermine: Ausg. f. Augenoptiker Monat	1	NUM	NEIN	JA	4681
monat_bauhaupt#mpd	Bankverbindungen / Ausführungstermine: Bauhauptgewerbe Monat	1	NUM	NEIN	JA	4681
monat_fa#mpd	Bankverbindungen / Ausführungstermine: Finanzamt Monat	1	NUM	NEIN	JA	4700

SSH

LODAS

Fach 4

Beschreibung der Eingabefelder

Feld	Beschreibung	Länge	Typ	MUSS	HIST	DEID
monat_kk#mpd	Bankverbindungen / Ausführungstermine: Krankenkasse Monat	1	NUM	NEIN	JA	4681
monat_kk_vb#mpd	Bankverbindungen / Ausführungstermine: Krankenkasse für VB Monat	1	NUM	NEIN	JA	4681
monat_lg_vorschuss#mpd	Bankverbindungen / Ausführungstermine: Lohn/Gehalt Vorschuss Monat	1	NUM	NEIN	JA	4681
monat_lg_vorweg1#mp	Bankverbindungen / Ausführungstermine: Lohn/Gehalt Vorweg Monat 1.Gruppe	1	NUM	NEIN	JA	4681
monat_lg_vorweg2#mp	Bankverbindungen / Ausführungstermine: Lohn/Gehalt Vorweg Monat 2.Gruppe	1	NUM	NEIN	JA	4681
monat_lg1#mpd	Bankverbindungen / Ausführungstermine: Lohn/Gehalt Monat 1.Gruppe	1	NUM	NEIN	JA	4681
monat_lg2#mpd	Bankverbindungen / Ausführungstermine: Lohn/Gehalt Monat 2.Gruppe	1	NUM	NEIN	JA	4681
monat_nba_vorweg1#mpd	Bankverbindungen / Ausführungstermine: Netto-Abz. Vorweg Monat 1.Gruppe	1	NUM	NEIN	JA	4681
monat_nba_vorweg2#mpd	Bankverbindungen / Ausführungstermine: Netto-Abz. Vorweg Monat 2.Gruppe	1	NUM	NEIN	JA	4681
monat_nba1#mpd	Bankverbindungen / Ausführungstermine: Netto-Abzüge Monat 1.Gruppe	1	NUM	NEIN	JA	4681
monat_nba2#mpd	Bankverbindungen / Ausführungstermine: Netto-Abzüge Monat 2.Gruppe	1	NUM	NEIN	JA	4681
monat_sonst_bau#mpd	Bankverbindungen / Ausführungstermine: Baunebengewerbe Monat	1	NUM	NEIN	JA	4681
monat_vblu#mpd	Bankverbindungen / Ausführungstermine: VBLU Einzelzahlerv. Monat	1	NUM	NEIN	JA	4681
monat_verswerk#mpd	Bankverbindungen / Ausführungstermine: Versorgungswerke Monat	1	NUM	NEIN	JA	4681
monat_vwl_vorweg1#mpd	Bankverbindungen / Ausführungstermine: VWL Vorweg Monat 1.Gruppe	1	NUM	NEIN	JA	4681
monat_vwl_vorweg2#mpd	Bankverbindungen / Ausführungstermine: VWL Vorweg Monat 2.Gruppe	1	NUM	NEIN	JA	4681

SSH

LODAS

Beschreibung der Eingabefelder

Fach 4

Feld	Beschreibung	Länge	Typ	MUSS	HIST	DEID
monat_vwl1#mpd	Bankverbindungen / Ausführungstermine: VWL Monat 1.Gruppe	1	NUM	NEIN	JA	4681
monat_vwl2#mpd	Bankverbindungen / Ausführungstermine: VWL Monat 2.Gruppe	1	NUM	NEIN	JA	4681
monat_zvk#mpd	Bankverbindungen / Ausführungstermine: ZVK/VBLU Monat	1	NUM	NEIN	JA	4681
tag_akasse#mpd	Bankverbindungen / Ausführungstermine: Ausg. f. Augenoptiker Tag	2	NUM	NEIN	JA	728
tag_bauhaupt#mpd	Bankverbindungen / Ausführungstermine: Bauhauptgewerbe Tag	2	NUM	NEIN	JA	728
tag_fa#mpd	Bankverbindungen / Ausführungstermine: Finanzamt Tag	2	NUM	NEIN	JA	728
tag_kk#mpd	Bankverbindungen / Ausführungstermine: Krankenkasse Tag	2	NUM	NEIN	JA	728
tag_kk_vb#mpd	Bankverbindungen / Ausführungstermine: Krankenkasse für VB Tag	2	NUM	NEIN	JA	728
tag_lg_vorschuss#mpd	Bankverbindungen / Ausführungstermine: Lohn/Gehalt Vorschuss Tag	2	NUM	NEIN	JA	728
tag_lg_vorweg1#mpd	Bankverbindungen / Ausführungstermine: Lohn/Gehalt Vorweg Tag 1.Gruppe	2	NUM	NEIN	JA	728
tag_lg_vorweg2#mpd	Bankverbindungen / Ausführungstermine: Lohn/Gehalt Vorweg Tag 2.Gruppe	2	NUM	NEIN	JA	728
tag_lg1#mpd	Bankverbindungen / Ausführungstermine: Lohn/Gehalt Tag 1. Gruppe	2	NUM	NEIN	JA	728
tag_lg2#mpd	Bankverbindungen / Ausführungstermine: Lohn/Gehalt Tag 2. Gruppe	2	NUM	NEIN	JA	728
tag_nba_vorweg1#mpd	Bankverbindungen / Ausführungstermine: Netto-Abz. Vorweg Tag 1.Gruppe	2	NUM	NEIN	JA	728
tag_nba_vorweg2#mpd	Bankverbindungen / Ausführungstermine: Netto-Abz. Vorweg Tag 2.Gruppe	2	NUM	NEIN	JA	728
tag_nba1#mpd	Bankverbindungen / Ausführungstermine: Netto-Abzüge Tag 1.Gruppe	2	NUM	NEIN	JA	728

SSH

LODAS

Fach 4

Beschreibung der Eingabefelder

Feld	Beschreibung	Länge	Typ	MUSS	HIST	DEID
tag_nba2#mpd	Bankverbindungen / Ausführungstermine: Netto-Abzüge Tag 2.Gruppe	2	NUM	NEIN	JA	728
tag_sonst_bau#mpd	Bankverbindungen / Ausführungstermine: Baunebengewerbe Tag	2	NUM	NEIN	JA	728
tag_vblu#mpd	Bankverbindungen / Ausführungstermine: VBLU Einzelzahlerv. Tag	2	NUM	NEIN	JA	728
tag_verswerk#mpd	Bankverbindungen / Ausführungstermine: Versorgungswerke Tag	2	NUM	NEIN	JA	728
tag_vwl_vorweg1#mpd	Bankverbindungen / Ausführungstermine: VWL Vorweg Tag 1.Gruppe	2	NUM	NEIN	JA	728
tag_vwl_vorweg2#mpd	Bankverbindungen / Ausführungstermine: VWL Vorweg Tag 2.Gruppe	2	NUM	NEIN	JA	728
tag_vwl1#mpd	Bankverbindungen / Ausführungstermine: VWL Tag 1.Gruppe	2	NUM	NEIN	JA	728
tag_vwl2#mpd	Bankverbindungen / Ausführungstermine: VWL Tag 2.Gruppe	2	NUM	NEIN	JA	728
tag_zvk#mpd	Bankverbindungen / Ausführungstermine: ZVK/VBLU Tag	2	NUM	NEIN	JA	728

1.12 Tabelle: u_lod_mpd_bank_zahlungen

Feld	Beschreibung	Länge	Typ	MUSS	HIST	DEID
lfd_nr_bank#mpd	Bankverbindungen / Allgemeine Daten: Bank Nr. Zahlungs- /Erstattungsart	4	NUM	NEIN	JA	935
zahlungsart#mpd	Bankverbindungen / Allgemeine Daten: Bank Nr. Zahlungs- /Erstattungsart	1	NUM	JA	JA	4724

1.13 Tabelle: u_lod_mpd_bau_ma_variante

Feld	Beschreibung	Länge	Typ	MUSS	HIST	DEID
branche_tarif_kz#mpd	Baulohn / Mitarbeitervarianten: Branche/Tarifgebiet Nr.	4	CHAR	JA	JA	1010
intg_ma_variante_bez#mpd	Baulohn / Mitarbeitervarianten: Mitarbeitervariante/Bezeichnung	80	CHAR	NEIN	JA	820
intg_mwg_berechnung_kz#mpd	Baulohn / Mitarbeitervarianten: zusätzl. Urlaubsgeld in Urlaubsvergütung enth.	1	NUM	NEIN	JA	440
intg_skug_wa_anspr_kz#mpd	Baulohn / Mitarbeitervarianten:	1	NUM	NEIN	JA	440

SSH

LODAS

Beschreibung der Eingabefelder

Fach 4

Feld	Beschreibung	Länge	Typ	MUSS	HIST	DEID
	Anspruch auf Saison-Kug					
intg_url_anspr_mtl_in_tag#mpd	Baulohn / Mitarbeitervarianten: Monatlicher Urlaubsanspruch	5.2	NUM	NEIN	JA	1855
intg_url_anspr_proz_satz#mpd	Baulohn / Mitarbeitervarianten: Urlaubsvergütung in Prozent	4.2	NUM	NEIN	JA	907
intg_url_vor_vorjahr#mpd	Baulohn / Mitarbeitervarianten: Urlaubsanspruch aus dem Vor- Vorjahr übernehmen	1	NUM	NEIN	JA	440
intg_url_zus_proz_satz#mpd	Baulohn / Mitarbeitervarianten: Zusätzliches Urlaubsgeld in Prozent	4.2	NUM	NEIN	JA	907
intg_vwl_ag_faktor#mpd	Baulohn / Mitarbeitervarianten: Stundenfaktor VWL	5.2	NUM	NEIN	JA	1855
intg_wb_uml_proz_satz_ag#mpd	Baulohn / Mitarbeitervarianten: Prozentsatz Winterbesch.-Umlage AG-Anteil	4.2	NUM	NEIN	JA	907
intg_wb_uml_proz_satz_an#mpd	Baulohn / Mitarbeitervarianten: Prozentsatz Winterbesch.-Umlage AN-Anteil	4.2	NUM	NEIN	JA	907
intg_zvk_beitrag#mpd	Baulohn / Mitarbeitervarianten: Monatlicher ZVK-Beitrag	4.2	NUM	NEIN	JA	1683
intg_zvk_proz_satz#mpd	Baulohn / Mitarbeitervarianten: Beitragsatz zur ZVK	4.2	NUM	NEIN	JA	907
intg_zvk_zub#mpd	Baulohn / Mitarbeitervarianten: Tagesbeitrag	4.2	NUM	NEIN	JA	1683
intg_zvk_zuksi_proz_satz#mpd	Baulohn / Mitarbeitervarianten: davon Anteil Zusatzversorgung	4.2	NUM	NEIN	JA	907
intg_zwg_berechnung_kz#mpd	Baulohn / Mitarbeitervarianten: Anspruch Zuschuss-Wintergeld	1	NUM	NEIN	JA	440
ma_variante_kz#mpd	Baulohn / Mitarbeitervarianten: Mitarbeitervariante Nr.	2	NUM	JA	JA	466

1.14

Tabelle: u_lod_mpd_baugewerbe

Feld	Beschreibung	Länge	Typ	MUSS	HIST	DEID
abw_foko_erst#mpd	Baulohn / Allgemeine Daten: Abweichendes Forderungskonto für Erstattungen	8	AN	NEIN	JA	4278
bhg_entg_staatencode_kz#mpd	Baulohn / Allgemeine Daten: Staatencode gem. Entsendegesetz	2	NUM	NEIN	JA	4707
bhg_mek13_autom_auf_ruf_kz#mpd	Baulohn / Allgemeine Daten: Behandlung 13. Monateinkommen	1	NUM	NEIN	JA	4071
bhg_mitglied_bauverband_kz#mpd	Baulohn / Allgemeine Daten: Mitglied der Baugewerbeverbände (ZDB-Nord-West)	1	NUM	NEIN	JA	440

SSH

LODAS

Fach 4

Beschreibung der Eingabefelder

Feld	Beschreibung	Länge	Typ	MUSS	HIST	DEID
bhg_sav_beginn#mpd	Baulohn / Allgemeine Daten: Teilnahme am Spitzenausgleich ab	8	DATE	NEIN	JA	12
bhg_sav_intervall_kz# mpd	Baulohn / Allgemeine Daten: Spitzenausgleichsintervall	2	NUM	NEIN	JA	4254
bhg_siko_beginn#mpd	Baulohn / Allgemeine Daten: Sicherungskonto Beginn (MM/JJJJ)	6	DATE	NEIN	JA	398
bhg_siko_ende#mpd	Baulohn / Allgemeine Daten: Sicherungskonto Ende (MM/JJJJ)	6	DATE	NEIN	JA	398
bhg_siko_teilnahme_kz#mpd	Baulohn / Allgemeine Daten: Teilnahme Sicherungskonto	1	NUM	NEIN	JA	440
bhg_siko_uebern_kz#mpd	Baulohn / Allgemeine Daten: Rest- Wertguthaben übertragen	1	NUM	NEIN	JA	4040
bhg_wb_uml_saldo_kz#mpd	Baulohn / Allgemeine Daten: Winterbeschäftigungs-Umlage	1	NUM	NEIN	JA	440
branche_bezeichnung#mpd	Baulohn / Allgemeine Daten: Branche	40	CHAR	NEIN	JA	460
dach_ausfallgeld_folge_la#mpd	Baulohn / Allgemeine Daten: Lohnart für Behandlung nicht erstatt. Ausfallstunden	4	NUM	NEIN	JA	4178
dach_wb_uml_an_anteil	Baulohn / Allgemeine Daten: Berechnung	1	NUM	NEIN	JA	4487
gala_sz_autom_aufruf_kz#mpd	Baulohn / Allgemeine Daten: Automatischer Anstoß	1	NUM	NEIN	JA	4721
gala_sz_intervall#mpd	Baulohn / Allgemeine Daten: Abweichende Auszahlung in den Monaten	26	CHAR	NEIN	JA	4495
gala_sz_ohne_6m_kz#mpd	Baulohn / Allgemeine Daten: Wartefrist (6 volle Kalendermonate) nicht berücks.	1	NUM	NEIN	JA	440
gala_sz_soll_az_kz#mpd	Baulohn / Allgemeine Daten: Sollarbeitszeit als geleistete Stunden verwenden	1	NUM	NEIN	JA	440
gebg_lag_auszahlung_kz#mpd	Baulohn / Allgemeine Daten: Aufteilung Lohnausgleich	1	NUM	NEIN	JA	4352
intg_wb_uml_bankbez#mpd	Baulohn / Allgemeine Daten: Bankbezeichnung Winterbesch.- Umlage	27	CHAR	NEIN	JA	1803
intg_wb_uml_bic#mpd	Baulohn / Allgemeine Daten: BIC Winterbeschäftigungs-Umlage	11	CHAR	NEIN	JA	4394
intg_wb_uml_iban#mpd	Baulohn / Allgemeine Daten: IBAN Winterbeschäftigungs-Umlage	42	CHAR	NEIN	JA	4643
intg_zvk_bankbez#mpd	Baulohn / Allgemeine Daten: Bankbezeichnung Winterbesch.- Umlage	27	CHAR	NEIN	JA	1803
intg_zvk_bic#mpd	Baulohn / Allgemeine Daten: BIC ZVK-Beiträge	11	CHAR	NEIN	JA	4394

Beschreibung der Eingabefelder

Fach 4

Feld	Beschreibung	Länge	Typ	MUSS	HIST	DEID
intg_zvk_empfaenger#mpd	Baulohn / Allgemeine Daten: Zusatzversorgungskasse (Empfängername)	22	CHAR	NEIN	JA	1800
intg_zvk_iban#mpd	Baulohn / Allgemeine Daten: IBAN ZVK-Beiträge	42	CHAR	NEIN	JA	4643
intg_zvk_ort_strasse#mpd	Baulohn / Allgemeine Daten: Ort/Straße	22	CHAR	NEIN	JA	1800
nr_branche_tarif_kz#mpd	Baulohn / Allgemeine Daten: Branche/Tarifgebiet Nummer	4	CHAR	JA	JA	1010
soka_zahlg_art_kz#mpd	Baulohn / Allgemeine Daten: Lastschriftinzug	1	NUM	NEIN	JA	440
tarif_bezeichnung#mpd	Baulohn / Allgemeine Daten: Tarifgebiet	40	CHAR	NEIN	JA	460
zvk_ag_nr#mpd	Baulohn / Allgemeine Daten: Betriebskontonummer	9	CHAR	NEIN	JA	4538

1.15 Tabelle: u_lod_mpd_baustelle

Feld	Beschreibung	Länge	Typ	MUSS	HIST	DEID
baustelle_bezeichnung#mpd	Baulohn / Baustellen: Baustellename	22	CHAR	NEIN	JA	1800
baustelle_nr#mpd	Baulohn / Baustellen: Baustellenummer	8	AN	JA	JA	4279
baustelle_ort#mpd	Baulohn / Baustellen: Ort	18	CHAR	NEIN	JA	1824
baustelle_plz#mpd	Baulohn / Baustellen: Postleitzahl	5	NUM	NEIN	JA	1566
baustelle_strasse#mpd	Baulohn / Baustellen: Straße/Nummer	22	CHAR	NEIN	JA	1800
kz_auslandsbaustelle#mpd	Baulohn / Baustellen: Auslandsbaustelle	1	NUM	NEIN	JA	440

1.16 Tabelle: u_lod_mpd_bav_ag_zuschuss

Feld	Beschreibung	Länge	Typ	MUSS	HIST	DEID
berechnung_ag_zusch#mpd	AG-Pflichtzuschuss bAV: Berechnungsart	1	NUM	NEIN	JA	4765
bez_bav_ag_zusch#mpd	AG-Pflichtzuschuss bAV: Bezeichnung Variante bAV-Verpfl. AG-Zuschuss	50	CHAR	NEIN	JA	742
indiv_proz_bav_ag_zusch#mpd	AG-Pflichtzuschuss bAV: Höhe indiv. Prozentsatz	4.2	NUM	NEIN	JA	4768
nr_bav_ag_zusch#mpd	AG-Pflichtzuschuss bAV: Nr. Variante bAV-Verpfl. AG-Zuschuss	2	NUM	JA	JA	4195
proz_bav_ag_zusch#mpd	AG-Pflichtzuschuss bAV: Auswahl Prozentsatz	1	NUM	NEIN	JA	4764

SSH

LODAS

Fach 4

Beschreibung der Eingabefelder

1.17 **Tabelle: u_lod_mpd_beschaeftigungsbetr**

Feld	Beschreibung	Länge	Typ	MUSS	HIST	DEID
abw_anschrift_beschaeft#mpd	Sozialversicherung / Beschäftigungsbetriebe: Anschriftenzusatz (abw. Postanschrift)	40	CHAR	NEIN	JA	476
abw_name_beschaeft#mpd	Sozialversicherung / Beschäftigungsbetriebe: Abw. Name des Beschäft.betr.	50	CHAR	NEIN	JA	742
abw_ort_beschaeft#mp	Sozialversicherung / Beschäftigungsbetriebe: Abweichender Ort	30	CHAR	NEIN	JA	46
abw_pfplz_beschaeft#mpd	Sozialversicherung / Beschäftigungsbetriebe: Abweichende Postfach-PLZ	5	NUM	NEIN	JA	1566
abw_plz_beschaeft#mpd	Sozialversicherung / Beschäftigungsbetriebe: Abweichende PLZ	5	NUM	NEIN	JA	1566
abw_postfach_beschaeft#mpd	Sozialversicherung / Beschäftigungsbetriebe: Abweichendes Postfach	10	CHAR	NEIN	JA	39
abw_strasse_beschaeft#mpd	Sozialversicherung / Beschäftigungsbetriebe: Abweichende Straße	36	CHAR	NEIN	JA	1411
anrede_ansp_beschaeft#mpd	Sozialversicherung / Beschäftigungsbetriebe: Anrede Ansprechpart. Beschäft.betr.	1	NUM	NEIN	JA	4598
anrede_ansp_beschaeft_lohn#mpd	Sozialversicherung / Beschäftigungsbetriebe: Anrede Ansprechpart. Lohnabrechnung	1	NUM	NEIN	JA	4598
anschrift_beschaeft#mpd	Sozialversicherung / Beschäftigungsbetriebe: Anschriftenzusatz	40	CHAR	NEIN	JA	476
beschaeft_nr#mpd	Sozialversicherung / Beschäftigungsbetriebe: Beschäftigungsbetrieb-Nr.	4	NUM	JA	JA	4729
betriebs_nr#mpd	Sozialversicherung / Beschäftigungsbetriebe: Betriebsnummer	8	NUM	NEIN	JA	1234
einst_betriebstaetigkeit#mpd	Sozialversicherung / Beschäftigungsbetriebe: Einstellung der Betriebstätigkeit	1	NUM	NEIN	JA	440
email_ansp_beschaeft# mpd	Sozialversicherung / Beschäftigungsbetriebe: E-Mail Ansprechpart. Beschäft.betr.	60	CHAR	NEIN	JA	4581
email_ansp_beschaeft_lohn#mpd	Sozialversicherung / Beschäftigungsbetriebe: E-Mail Ansprechpartner Lohnabr.	60	CHAR	NEIN	JA	4581

SSH

LODAS

Beschreibung der Eingabefelder

Fach 4

Feld	Beschreibung	Länge	Typ	MUSS	HIST	DEID
ereignisdatum#mpd	Sozialversicherung / Beschäftigungsbetriebe: Änderungsdatum	8	DATE	NEIN	JA	12
fax_ansp_beschaeft#mpd	Betriebsdatenpflege Sozialversicherung / Beschäftigungsbetriebe: Fax	60	CHAR	NEIN	JA	575
fax_ansp_beschaeft_lohn#mpd	Ansprechpart. Beschäft.betr. Sozialversicherung / Beschäftigungsbetriebe: Fax	60	CHAR	NEIN	JA	575
konsol_nr_beschafft#mpd	Ansprechpartner Lohnabrechnung Sozialversicherung / Beschäftigungsbetriebe:	4	NUM	NEIN	JA	4729
kz_ang_bdp_berueck#mpd	Konsolidierung Sozialversicherung / Beschäftigungsbetriebe: Ang. für DÜ	1	NUM	NEIN	JA	4040
mandantenadr_uebern#mpd	Betriebsdatenpfl. ber. Sozialversicherung / Beschäftigungsbetriebe:	1	NUM	NEIN	JA	440
name_ansp_beschaeft#mpd	Mandantenadresse übern. Sozialversicherung / Beschäftigungsbetriebe: Name	60	CHAR	NEIN	JA	575
name_ansp_beschaeft_lohn#mpd	Ansprechpartner Beschäft.betr. Sozialversicherung / Beschäftigungsbetriebe: Name	60	CHAR	NEIN	JA	575
name_beschaeft#mpd	Ansprechpartner Lohnabr. Sozialversicherung / Beschäftigungsbetriebe: Name des	50	CHAR	NEIN	JA	742
ort_beschaeft#mpd	Beschäftigungsbetriebs Sozialversicherung / Beschäftigungsbetriebe: Ort	30	CHAR	NEIN	JA	46
pfplz_beschaeft#mpd	Sozialversicherung / Beschäftigungsbetriebe: Postfach- PLZ	5	NUM	NEIN	JA	1566
plz_beschaeft#mpd	Sozialversicherung / Beschäftigungsbetriebe: PLZ	5	NUM	NEIN	JA	1566
postfach_beschaeft#m	Sozialversicherung / Beschäftigungsbetriebe: Postfach	10	CHAR	NEIN	JA	39
strasse_beschaeft#mp	Sozialversicherung / Beschäftigungsbetriebe: Straße	36	CHAR	NEIN	JA	1411
tel_ansp_beschaeft#mpd	Sozialversicherung / Beschäftigungsbetriebe: Tel.	60	CHAR	NEIN	JA	575
tel_ansp_beschaeft_lohn#mpd	Ansprechpartner Beschäft.betr. Sozialversicherung / Beschäftigungsbetriebe: Telefon	60	CHAR	NEIN	JA	575
	Ansprechpartner Lohnabr.					

1.18 Tabelle: u_lod_mpd_differenzvortraege

Feld	Beschreibung	Länge	Typ	MUSS	HIST	DEID
------	--------------	-------	-----	------	------	------

SSH

LODAS

Fach 4

Beschreibung der Eingabefelder

Feld	Beschreibung	Länge	Typ	MUSS	HIST	DEID
ba_halber_beitr#mpd	Sozialversicherung / Differenzvorträge: AV, halber Beitrag	11.2	NUM	NEIN	NEIN	1708
ba_voller_beitr#mpd	Sozialversicherung / Differenzvorträge: AV, voller Beitrag	11.2	NUM	NEIN	NEIN	1708
beschaeft_nr#mpd	Sozialversicherung / Differenzvorträge: Beschäftigungsbetrieb Nr.	4	NUM	JA	NEIN	4729
insolvenzumlage#mpd	Sozialversicherung / Differenzvorträge: Umlage - Insolvenzgeld	11.2	NUM	NEIN	NEIN	1708
krankenkasse_nr#mpd	Sozialversicherung / Differenzvorträge: Krankenkassen- Nummer	3	NUM	JA	NEIN	4061
kv_allg#mpd	Sozialversicherung / Differenzvorträge: KV allg.	11.2	NUM	NEIN	NEIN	1708
kv_erm_beitr#mpd	Sozialversicherung / Differenzvorträge: KV erm.	11.2	NUM	NEIN	NEIN	1708
kv_freiw_mitgl#mpd	Sozialversicherung / Differenzvorträge: KV frw.	11.2	NUM	NEIN	NEIN	1708
kv_geringf_besch#mpd	Sozialversicherung / Differenzvorträge: KV, geringfügig Beschäftigte	11.2	NUM	NEIN	NEIN	1708
lfzg_khaufw#mpd	Sozialversicherung / Differenzvorträge: Umlage - Krankheit	11.2	NUM	NEIN	NEIN	1708
lfzg_mutteraufw#mpd	Sozialversicherung / Differenzvorträge: Umlage - Mutterschaft	11.2	NUM	NEIN	NEIN	1708
pauschsteuer#mpd	Sozialversicherung / Differenzvorträge: Pauschsteuer	11.2	NUM	NEIN	NEIN	1708
pv_freiw_mitgl#mpd	Sozialversicherung / Differenzvorträge: PV, freiwillige Mitglieder	11.2	NUM	NEIN	NEIN	1708
rv_geringf_besch#mpd	Sozialversicherung / Differenzvorträge: RV, geringfügig Beschäftigte	11.2	NUM	NEIN	NEIN	1708
rv_halber_beitr#mpd	Sozialversicherung / Differenzvorträge: RV, halber Beitrag	11.2	NUM	NEIN	NEIN	1708
rv_voller_beitr#mpd	Sozialversicherung / Differenzvorträge: RV, voller Beitrag	11.2	NUM	NEIN	NEIN	1708
seekas_ag_anteil#mpd	Sozialversicherung / Differenzvorträge: Seemannskasse AG-Anteil	11.2	NUM	NEIN	NEIN	1708
seekas_an_anteil#mpd	Sozialversicherung / Differenzvorträge: Seemannskasse AN-Anteil	11.2	NUM	NEIN	NEIN	1708
seekas_uv#mpd	Sozialversicherung / Differenzvorträge: Seemannskasse UV	11.2	NUM	NEIN	NEIN	1708

SSH

LODAS

Beschreibung der Eingabefelder

Fach 4

Feld	Beschreibung	Länge	Typ	MUSS	HIST	DEID
soz_pflegevers#mpd	Sozialversicherung / Differenzvorträge: Soziale Pflegeversicherung	11.2	NUM	NEIN	NEIN	1708
zub_freiw#mpd	Sozialversicherung / Differenzvorträge: Zusatzbeitrag freiw. Mitglieder	11.2	NUM	NEIN	NEIN	1708
zub_pfl#mpd	Sozialversicherung / Differenzvorträge: Zusatzbeitrag Pflichtvers.	11.2	NUM	NEIN	NEIN	1708

1.19 **Tabelle: u_lod_mpd_epp_datan**

Feld	Beschreibung	Länge	Typ	MUSS	HIST	DEID
epp_auszmonat#mpd	Steuer / Allgemeine Daten: Auszahlungsmonat Energiepreispauschale	1	NUM	NEIN	NEIN	4820

1.20 **Tabelle: u_lod_mpd_fibu_buchung_aufbau**

Feld	Beschreibung	Länge	Typ	MUSS	HIST	DEID
abteilungs_nr_als_kst#mpd	Finanzbuchführung / Buchungsbeleg Allgemein: Behandlung der Kostenstelle	1	NUM	NEIN	JA	4328
abw_bnr_fibu#mpd	Finanzbuchführung / Buchungsbeleg Allgemein: Abw. Beraternummer	7	NUM	NEIN	JA	1
abw_mnr_fibu#mpd	Finanzbuchführung / Buchungsbeleg Allgemein: Abw. Mandantenummer	5	NUM	NEIN	JA	126
abw_wirtschaftsjahr#mpd	Finanzbuchführung / Buchungsbeleg Allgemein: Beginn abw. Wirtschaftsjahr	6	DATE	NEIN	JA	398
andruck_kst_kz#mpd	Finanzbuchführung / Buchungsbeleg Allgemein: Druck der Kostenstelle	1	NUM	NEIN	JA	4133
behandl_kosttraeg#mpd	Finanzbuchführung / Buchungsbeleg Allgemein: Behandlung Kostenträger	1	NUM	NEIN	JA	4391
buchung_std_kz#mpd	Finanzbuchführung / Buchungsbeleg Allgemein: Buchung von Stunden	1	NUM	NEIN	JA	440
entnahme_buchungstexte_kz#mpd	Finanzbuchführung / Buchungsbeleg Allgemein: Entnahme der Buchungstexte	1	NUM	NEIN	JA	4171
eur_startfibu#mpd	Finanzbuchführung / Buchungsbeleg: Start EURO- Finanzbuchhaltung	6	DATE	NEIN	JA	398

SSH

LODAS

Fach 4

Beschreibung der Eingabefelder

Feld	Beschreibung	Länge	Typ	MUSS	HIST	DEID
konto_nr_laenge#mpd	Finanzbuchführung / Buchungsbeleg Allgemein: Länge der Sachkonten	1	NUM	NEIN	JA	4281
kz_abst_bav#mpd	Finanzbuchführung / Buchungsbeleg Allgemein: Belegfeld 2 für Abst. Art der bAV	1	NUM	NEIN	JA	440
kz_abst_vorraus_beitrags#mpd	Finanzbuchführung / Buchungsbeleg Allgemein: Belegfeld 2 für Abst. Beitr.-schuld	1	NUM	NEIN	JA	440
kz_bube_export_festschr#mpd	Finanzbuchführung / Buchungsbeleg Allgemein: Buchungsb. festfesch. exportieren	1	NUM	NEIN	JA	440
kz_druck_einzelmonat#mpd	Finanzbuchführung / Buchungsbeleg Allgemein: zusätz. Buchungsb. Nachberechnung	1	NUM	NEIN	JA	4395
kz_pnr_buchtext_erst_ag#mpd	Finanzbuchführung / Buchungsbeleg Allgemein: Persnr im Buch.text f. Erstatt. AAG	1	NUM	NEIN	JA	440
kz_prn_im_buchtext_verw#mpd	Finanzbuchführung / Buchungsbeleg Allgemein: Persnr im Buch.text f. Aus-/Überz.	1	NUM	NEIN	JA	440
kz_vertrag_buchtext_zuksi#mpd	Finanzbuchführung / Buchungsbeleg Allgemein: bAV- Vertragsnummer im Buchungstext	1	NUM	NEIN	JA	440
perskon_finbuch_verw#mpd	Finanzbuchführung / Buchungsbeleg Allgemein: Nutzung von Personenkonten	1	NUM	NEIN	JA	440
sv_st_kst_vertg#mpd	Finanzbuchführung / Buchungsbeleg Allgemein: Verteilung auf Kostenstellen	1	NUM	NEIN	JA	4026
untersch_filialen_kz#mpd	Finanzbuchführung / Buchungsbeleg Allgemein: Unterscheidung nach Filialen	1	NUM	NEIN	JA	643
vert_festbez_kostenstellen#mpd	Finanzbuchführung / Buchungsbeleg Allgemein: Verteilung Festbez. auf Kostenst.	1	NUM	NEIN	JA	4497
vert_festbez_kostentraeger#mpd	Finanzbuchführung / Buchungsbeleg Allgemein: Verteilung Festbez. auf Kostentr.	1	NUM	NEIN	JA	4498
verteil_kosttraeg#mpd	Finanzbuchführung / Buchungsbeleg Allgemein: Verteilung auf Kostenträger	1	NUM	NEIN	JA	4026

1.21 Tabelle: u_lod_mpd_fibu_buchungstext

Feld	Beschreibung	Länge	Typ	MUSS	HIST	DEID
buchungstext#mpd	Finanzbuchführung /	60	CHAR	NEIN	JA	4760

SSH

LODAS

Beschreibung der Eingabefelder

Fach 4

Feld	Beschreibung	Länge	Typ	MUSS	HIST	DEID
	Kontenverwaltung: Buchungstext					

1.22 **Tabelle: u_lod_mpd_fibu_konten_basis**

Feld	Beschreibung	Länge	Typ	MUSS	HIST	DEID
fibu_kto_nr#mpd	Finanzbuchführung / Kontenverwaltung: Kontonummer	8	AN	JA	JA	4278
ma_gruppe#mpd	Finanzbuchführung / Buchungsbeleg Kontenverwaltung: Mitarbeitergruppe	8	AN	JA	JA	4406
ma_gruppe_bez#mpd	Finanzbuchführung /Buchungsbeleg Konten- verwaltung: Mitarbeitergr. Bezeichnung	40	CHAR	NEIN	JA	460

1.23 **Tabelle: u_lod_mpd_fibu_konten_la**

Feld	Beschreibung	Länge	Typ	MUSS	HIST	DEID
buchungsbeleg_kto_nr#mpd	Finanzbuchführung / Buchungsbeleg Kontenverwaltung: Konto- Nr.Buchungsbeleg	8	AN	NEIN	JA	4278
buchungsbeleg_kto_nr_std#mpd	Finanzbuchführung / Buchungsbeleg Kontenverwaltung: Konto-Nr. Std Buchung.	8	AN	NEIN	JA	4278
kto2_buchungsbeleg#mpd	Finanzbuchführung / Buchungsbeleg Kontenverwaltung: Kto.nr 2	8	AN	NEIN	JA	4278
kto3_buchungsbeleg#mpd	Finanzbuchführung / Buchungsbeleg Kontenverwaltung: Kto.nr 3	8	AN	NEIN	JA	4278
kto4_buchungsbeleg#mpd	Finanzbuchführung / Buchungsbeleg Kontenverwaltung: Kto.nr 4	8	AN	NEIN	JA	4278
kto5_buchungsbeleg#mpd	Finanzbuchführung / Buchungsbeleg Kontenverwaltung: Kto.nr 5	8	AN	NEIN	JA	4278
la_eigene#mpd	Finanzbuchführung / Buchungsbeleg Kontenverwaltung: Lohnart Nummer (LA)	4	NUM	JA	JA	4178
ma_gruppe#mpd	Finanzbuchführung / Buchungsbeleg Kontenverwaltung: Mitarbeitergruppe	8	AN	JA	JA	4406

1.24 **Tabelle: u_lod_mpd_fibu_konten_netto**

Feld	Beschreibung	Länge	Typ	MUSS	HIST	DEID
ma_gruppe#mpd	Finanzbuchführung / Buchungsbeleg Kontenverwaltung: Mitarbeitergruppe	8	AN	JA	JA	4406

SSH

LODAS

Fach 4

Beschreibung der Eingabefelder

Feld	Beschreibung	Länge	Typ	MUSS	HIST	DEID
nba_kto_nr#mpd	Finanzbuchführung / Buchungsbeleg Kontenverwaltung: Kontonummer	8	AN	NEIN	JA	4278
nba_nr#mpd	Finanzbuchführung / Buchungsbeleg Kontenverwaltung: Nr. Abzug/Bezug	4	NUM	JA	JA	4055

1.25 Tabelle: u_lod_mpd_fibu_konten_sonst

Feld	Beschreibung	Länge	Typ	MUSS	HIST	DEID
ausgl_kto_sv_rueck_kug#mpd	Finanzbuchführung / Buchungsbeleg Kontenverwaltung: Ertragsk. SV-Erstattung Kug	8	AN	NEIN	JA	4278
ausgl_kto_sv_rueck_wag#mpd	Finanzbuchführung / Buchungsbeleg Kontenverwaltung: Ertragsk. SV-Erstatt. S-Kug	8	AN	NEIN	JA	4278
ausgl_kto_ust_firmenw#mpd	Finanzbuchführung / Buchungsbeleg Kontenverwaltung: Ausgleichskonto (für Differenzbuchung Ust)	8	AN	NEIN	JA	4278
beitr_see_ber_genoss_uv#mpd	Finanzbuchführung / Buchungsbeleg Kontenverwaltung: Beitrag Seeberufsgen. UV	8	AN	NEIN	JA	4278
besondere_pauschalierung#mpd	Finanzbuchführung / Buchungsbeleg Kontenverwaltung: Besondere Pauschalierung	8	AN	NEIN	JA	4278
ert_kto_ust_firmenw#mpd	Finanzbuchführung / Buchungsbeleg Kontenverwaltung: Ertragskonto	8	AN	NEIN	JA	4278
ertr_kto_ausb_verg#mpd	Finanzbuchführung / Buchungsbeleg Kontenverwaltung: Ertragsk. Erstattung Ausb.	8	AN	NEIN	JA	4278
ertr_kto_ausfallgeld#mpd	Finanzbuchführung / Buchungsbeleg Kontenverwaltung: Ertragsk. Erstattung Ausfall	8	AN	NEIN	JA	4278
ertr_kto_dreizehn_einkomm#mpd	Finanzbuchführung / Buchungsbeleg Kontenverwaltung: Ertragsk. Erstattung 13. ME	8	AN	NEIN	JA	4278
ertr_kto_ersta_kug#mpd	Finanzbuchführung / Buchungsbeleg Kontenverwaltung: Ertragskonto Erstattung Kug	8	AN	NEIN	JA	4278
ertrags_kto_erstattung_aag#mpd	Finanzbuchführung / Buchungsbeleg Kontenverwaltung: Ertragskonto SV- Erstatt. AAG	8	AN	NEIN	JA	4278
ertrags_kto_foerderb_bav#mpd	Finanzbuchführung / Buchungsbeleg Kontenverwaltung: Ertragsk. Erstatt. Förd. bAV	8	AN	NEIN	JA	4278

SSH

LODAS

Beschreibung der Eingabefelder

Fach 4

Feld	Beschreibung	Länge	Typ	MUSS	HIST	DEID
ertrags_kto_krankeng_kug#mpd	Finanzbuchführung / Buchungsbeleg Kontenverwaltung: Ertragsk. Krankeng. Höhe Kug	8	AN	NEIN	JA	4278
ertrags_kto_krankeng_skug#mpd	Finanzbuchführung / Buchungsbeleg Kontenverwaltung: Ertragsk Krankeng Höhe S-Kug	8	AN	NEIN	JA	4278
ertrags_kto_rueck_lfz#mpd	Finanzbuchführung / Buchungsbeleg Kontenverwaltung: Erstatt. AAG ertragskonto	8	AN	NEIN	JA	4278
ertr_kto_ersta_vl_kug#mpd	Finanzbuchführung / Buchungsbeleg Kontenverwaltung: Ertragsk. Erstatt. VL S- Kug	8	AN	NEIN	JA	4278
ert_kto_lohnausgleich#mpd	Finanzbuchführung / Buchungsbeleg Kontenverwaltung: Ertragsk. Erstattung Lohn	8	AN	NEIN	JA	4278
ertr_kto_sv_ag_ausb_verg#mpd	Finanzbuchführung / Buchungsbeleg Kontenverwaltung: Ertragsk. Erstattung SV-Ausb	8	AN	NEIN	JA	4278
ertr_kto_sv_ag_ausfallgeld#mpd	Finanzbuchführung / Buchungsbeleg Kontenverwaltung: Ertragsk. Erstattung SV Ausf	8	AN	NEIN	JA	4278
ertr_kto_sv_ag_dreiz_eink#mpd	Finanzbuchführung / Buchungsbeleg Kontenverwaltung: Ertragsk. Erstattung SV 13ME	8	AN	NEIN	JA	4278
ertr_kto_sv_ag_lohnausgl#mpd	Finanzbuchführung / Buchungsbeleg Kontenverwaltung: Ertragsk. Erstattung SV Lohn	8	AN	NEIN	JA	4278
ertr_kto_sv_ag_urlaub_verg#mpd	Finanzbuchführung / Buchungsbeleg Kontenverwaltung: Ertragsk. Erstattung SV Url	8	AN	NEIN	JA	4278
ertr_kto_sv_ersta_kug#mpd	Finanzbuchführung / Buchungsbeleg Kontenverwaltung: Ertragsk. Erstattung S-Kug	8	AN	NEIN	JA	4278
ertr_kto_urlaub_verg#mpd	Finanzbuchführung / Buchungsbeleg Kontenverwaltung: Ertragsk. Erstattung Url	8	AN	NEIN	JA	4278
ertrags_kto_rueck_lfz#mpd	Finanzbuchführung / Buchungsbeleg Kontenverwaltung: Ertragsk.(Rückerstattung)	8	AN	NEIN	JA	4278
ford_kto_ersta_kug#mpd	Finanzbuchführung / Buchungsbeleg Kontenverwaltung: Forderungsk. Erstattung Kug	8	AN	NEIN	JA	4278
ford_kto_foerderb_bav#mpd	Finanzbuchführung / Buchungsbeleg Kontenverwaltung: Ford. Erstatt. Förd. B. AV	8	AN	NEIN	JA	4278
ford_kto_sv_ersta_kug#mpd	Finanzbuchführung / Buchungsbeleg Kontenverwaltung: Ford.konto Erstattung S-Kug	8	AN	NEIN	JA	4278

SSH

LODAS

Fach 4

Beschreibung der Eingabefelder

Feld	Beschreibung	Länge	Typ	MUSS	HIST	DEID
ford_kto_sv_rueck_kug#mpd	Finanzbuchführung / Buchungsbeleg Kontenverwaltung: Ford.konto SV- Erstattung Kug	8	AN	NEIN	JA	4278
forder_kto_erstattung_aag#mpd	Finanzbuchführung / Buchungsbeleg Kontenverwaltung: Forderungsk. SV- Erstatt. AAG	8	AN	NEIN	JA	4278
forder_kto_forder_soka#mpd	Finanzbuchführung / Buchungsbeleg Kontenverwaltung: Forderungskto. Erstattungen	8	AN	NEIN	JA	4278
forder_kto_krankeng_kug#mpd	Finanzbuchführung / Buchungsbeleg Kontenverwaltung: Forderk. Krankeng. Höhe Kug	8	AN	NEIN	JA	4278
forder_kto_krankeng_skug#mpd	Finanzbuchführung / Buchungsbeleg Kontenverwaltung: Forderk. Krankeng Höhe S-Kug	8	AN	NEIN	JA	4278
forderung_kto_rueck_lfz#mpd	Finanzbuchführung / Buchungsbeleg Kontenverwaltung: Forderungk Erstatt. AAG	8	AN	NEIN	JA	4278
forderung_kto_sv_rueck_wag#mpd	Finanzbuchführung / Buchungsbeleg Kontenverwaltung: Ford.konto SV-Erstatt. S-Kug	8	AN	NEIN	JA	4278
kto_pau_steuer_neb_bu_abz#mpd	Finanzbuchführung / Buchungsbeleg Kontenverwaltung: Mit §37b EStG abzugsfähig	8	AN	NEIN	JA	4278
kto_pau_steuer_neb_bu_nabz#mpd	Finanzbuchführung / Buchungsbeleg Kontenverwaltung: Ohne §37b EStG abzugsfähig	8	AN	NEIN	JA	4278
kto_pau_steuer_nicht_abz#mpd#mpd	Finanzbuchführung / Buchungsbeleg Kontenverwaltung: Mit §37b EStG nicht abzugsf.	8	AN	NEIN	JA	4278
konto_auszahlung#mpd	Finanzbuchführung / Buchungsbeleg Kontenverwaltung: Auszahlungen	8	AN	NEIN	JA	4278
konto_ueberzahlung#mpd	Finanzbuchführung / Buchungsbeleg Kontenverwaltung: Überzahlungen	8	AN	NEIN	JA	4278
konto_vorauss_beitragsch#mpd	Finanzbuchführung /Buchungsbeleg Kontenverwaltung: Konto voraus. Beitragsschuld	8	AN	NEIN	JA	4278
kosten_kto_ag_anteil_k ug#mpd	Finanzbuchführung / Buchungsbeleg Kontenverwaltung: AG-Ant. KV/PV/RV aus Kug	8	AN	NEIN	JA	4278
kosten_kto_ag_anteil_sv#mpd	Finanzbuchführung / Buchungsbeleg Kontenverwaltung: AG--Anteil Sozialvers.	8	AN	NEIN	JA	4278
kosten_kto_ag_anteil_wag#mpd	Finanzbuchführung / Buchungsbeleg Kontenverwaltung: Kosten. AG KV/PV/RV S-Kug	8	AN	NEIN	JA	4278

SSH

LODAS

Beschreibung der Eingabefelder

Fach 4

Feld	Beschreibung	Länge	Typ	MUSS	HIST	DEID
kosten_kto_insolvengeld#mpd	Finanzbuchführung / Buchungsbeleg Kontenverwaltung: Kostenkonto Insolvenzgelduml	8	AN	NEIN	JA	4278
kosten_kto_lfz_uml_beitrag#mpd	Kontenverwaltung: Kostenkonto (Umlagebeitrag)	8	AN	NEIN	JA	4278
kosten_kto_pausch_2#mpd	Finanzbuchführung / Buchungsbeleg Kontenverwaltung: Pauschst. 2% gerinf. Besch	8	AN	NEIN	JA	4278
kosten_kto_pausch_kist#mpd	Finanzbuchführung / Buchungsbeleg Kontenverwaltung: Pauschale Kirchensteuer	8	AN	NEIN	JA	4278
kosten_kto_pausch_lst#mpd	Finanzbuchführung / Buchungsbeleg Kontenverwaltung: Pauschale Lohnsteuer	8	AN	NEIN	JA	4278
kosten_kto_rueck_uebg#mpd	Finanzbuchführung / Buchungsbeleg Kontenverwaltung: Ford.konto Erstatt. VL S-Kug	8	AN	NEIN	JA	4278
kosten_kto_sachzuwendung#mpd	Finanzbuchführung / Buchungsbeleg Kontenverwaltung: Sachzuwendung	8	AN	NEIN	JA	4278
kosten_kto_san_oed#mpd	Finanzbuchführung / Buchungsbeleg Kontenverwaltung: Kosten. (pau. San.geld OED)	8	AN	NEIN	JA	4278
kosten_kto_solz_pausch_lst#mpd	Finanzbuchführung / Buchungsbeleg Kontenverwaltung: SolZ aus pausch. LSt.	8	AN	NEIN	JA	4278
kosten_kto_ust_firmenw#mpd	Finanzbuchführung / Buchungsbeleg Kontenverwaltung: Kostenkonto	8	AN	NEIN	JA	4278
kosten_kto_wb_uml#mpd	Finanzbuchführung / Buchungsbeleg Kontenverwaltung: Kostenk. (Winterbeschäftigungs- Umlage)	8	AN	NEIN	JA	4278
kosten_kto_zvk_beitrag#mpd	Finanzbuchführung / Buchungsbeleg Kontenverwaltung: Kostenkonto (ZVK)	8	AN	NEIN	JA	4278
kostkto_seekas_ag_ant#mpd	Finanzbuchführung / Buchungsbeleg Kontenverwaltung: AG-Anteil Seemannskasse	8	AN	NEIN	JA	4278
kto_pausch_erholung#mpd	Finanzbuchführung / Buchungsbeleg Kontenverwaltung: Erholungsbeihilfen	8	AN	NEIN	JA	4278
kto_pausch_fahrt#mpd	Finanzbuchführung / Buchungsbeleg Kontenverwaltung: Fahrtkostenzuschüsse	8	AN	NEIN	JA	4278
kto_pausch_gering#mpd	Finanzbuchführung / Buchungsbeleg Kontenverwaltung: Geringfügig Beschäftigte	8	AN	NEIN	JA	4278

SSH

LODAS

Fach 4

Beschreibung der Eingabefelder

Feld	Beschreibung	Länge	Typ	MUSS	HIST	DEID
kto_pausch_kurz#mpd	Finanzbuchführung / Buchungsbeleg Kontenverwaltung: Kurzfristig	8	AN	NEIN	JA	4278
kto_pausch_sonst#mpd	Finanzbuchführung / Buchungsbeleg Kontenverwaltung: Sonstige Bezüge	8	AN	NEIN	JA	4278
kto_pausch_zukunft#mpd	Finanzbuchführung / Buchungsbeleg Kontenverwaltung: Zukunftssicherung	8	AN	NEIN	JA	4278
ma_gruppe#mpd	Finanzbuchführung / Buchungsbeleg Kontenverwaltung: Mitarbeitergruppe	8	AN	JA	JA	4406
urs_kostenkonto#mpd	Finanzbuchführung / Buchungsbeleg Kontenverwaltung: Kostenkonto Urlaubsrückst.	8	AN	NEIN	JA	4278
urs_rueckstellungskonto#mpd	Finanzbuchführung / Buchungsbeleg Kontenverwaltung: Rückstellungskonto Url.rück.	8	AN	NEIN	JA	4278
verb_kto_insolvenzgeld#mpd	Finanzbuchführung / Buchungsbeleg Kontenverwaltung: Verbindlichk. Insolvenzgeld.	8	AN	NEIN	JA	4278
verb_kto_kist#mpd	Finanzbuchführung / Buchungsbeleg Kontenverwaltung: Kirchensteuer	8	AN	NEIN	JA	4278
verb_kto_lfz_uml_beitrag#mpd	Finanzbuchführung / Buchungsbeleg Kontenverwaltung: Verbindlichk. (Umlagebeitr.)	8	AN	NEIN	JA	4278
verb_kto_ist#mpd	Finanzbuchführung / Buchungsbeleg Kontenverwaltung: Lohnsteuer	8	AN	NEIN	JA	4278
verb_kto_san_oed#mpd	Finanzbuchführung / Buchungsbeleg Kontenverwaltung: Verbin. (pau. San.geld OED)	8	AN	NEIN	JA	4278
verb_kto_seekasse#mpd	Finanzbuchführung / Buchungsbeleg Kontenverwaltung: AN-Anteil Seemannskasse	8	AN	NEIN	JA	4278
verb_kto_solz#mpd	Finanzbuchführung / Buchungsbeleg Kontenverwaltung: Soli.	8	AN	NEIN	JA	4278
verb_kto_sv_beitrag#mpd	Finanzbuchführung / Buchungsbeleg Kontenverwaltung: Sozialversicherungsbeiträge	8	AN	NEIN	JA	4278
verb_kto_zuksi#mpd	Finanzbuchführung / Buchungsbeleg Kontenverwaltung: AG-Leist. Zukunftssicherung	8	AN	NEIN	JA	4278
verb_kto_wb_uml#mpd	Finanzbuchführung / Buchungsbeleg Kontenverwaltung: Verbindlichk. (Winterbes.-Umlage)	8	AN	NEIN	JA	4278

SSH

LODAS

Beschreibung der Eingabefelder

Fach 4

Feld	Beschreibung	Länge	Typ	MUSS	HIST	DEID
verb_kto_zvk_beitrag#mpd	Finanzbuchführung / Buchungsbeleg Kontenverwaltung: Verbindlichkeitskonto (ZVK)	8	AN	NEIN	JA	4278
verrechn_kto_lohn_gehalt#mpd	Finanzbuchführung / Buchungsbeleg Kontenverwaltung: Lohn und Gehalt	8	AN	NEIN	JA	4278
verrechn_kto_std#mpd	Finanzbuchführung / Buchungsbeleg Kontenverwaltung: Stunden	8	AN	NEIN	JA	4278

1.26 Tabelle: u_lod_mpd_firmenwagen

Feld	Beschreibung	Länge	Typ	MUSS	HIST	DEID
bmgI_bruttolistenpreis#mpd	Organisationseinheiten / Firmenwagen/Firmenrad: Bemessungsgrundlage Lohnsteuer	1	NUM	NEIN	JA	4800
bruttolistenpreis#mpd	Organisationseinheiten / Firmenwagen/Firmenrad: voller Bruttolistenpreis	9.2	NUM	NEIN	JA	1834
fahrzeug_art#mpd	Organisationseinheiten / Firmenwagen/Firmenrad: Fahrzeugart	1	NUM	NEIN	JA	4801
fahrzeugbeschreibung#mpd	Organisationseinheiten / Firmenwagen/Firmenrad: Fahrzeugbeschreibung/Fahrgestell- nummer	40	CHAR	NEIN	JA	460
fahrzeugbeschreibung2#mpd	Organisationseinheiten / Firmenwagen/Firmenrad: Fahrzeugbeschreibung 2/Fahrgestellnummer	40	CHAR	NEIN	JA	460
fahrzeughersteller#mpd	Organisationseinheiten / Firmenwagen/Firmenrad: Fahrzeughersteller	40	CHAR	NEIN	JA	460
fahrzeugkennzeichen#mpd	Organisationseinheiten / Firmenwagen/Firmenrad: Fahrzeugkennzeichen / Bezeichnung	12	CHAR	JA	JA	1054
fahrzeugmodell#mpd	Organisationseinheiten / Firmenwagen/Firmenrad: Fahrzeugmodell	40	CHAR	NEIN	JA	460
nutzungsende#mpd	Organisationseinheiten / Firmenwagen/Firmenrad: Nutzungsende	6	DATE	NEIN	JA	398

1.27 Tabelle: u_lod_mpd_gehaltstabelle

Feld	Beschreibung	Länge	Typ	MUSS	HIST	DEID
------	--------------	-------	-----	------	------	------

SSH

LODAS

Fach 4

Beschreibung der Eingabefelder

Feld	Beschreibung	Länge	Typ	MUSS	HIST	DEID
aufschlagsart#mlgt	Gehalts-/Lohntabellen / Gehaltstabellen: Aufschlagsermittlung	1	NUM	NEIN	JA	4029
auszahlung_mm_sich#mlgt	Gehalts-/Lohntabellen / Gehaltstabellen: Auszahlungsmonat	2	NUM	NEIN	JA	4173
az_wtl#mlgt	Gehalts-/Lohntabellen / Gehaltstabellen: Wöchentliche Arbeitszeit (Teilzeit)	5.2	NUM	NEIN	JA	1266
dyna_datum#mlgt	Gehalts-/Lohntabellen / Gehaltstabellen: Datum (Tariferhöhung)	6	DATE	NEIN	JA	398
dyna_proz_satz#mlgt	Gehalts-/Lohntabellen / Gehaltstabellen: Satz (Tariferhöhung)	6.3	NUM	NEIN	JA	4246
gehalts_tab_bezeichnung#mlgt	Gehalts-/Lohntabellen / Gehaltstabellen: Bezeichnung (Tarif)	25	CHAR	NEIN	JA	647
gehalts_tab_nr#mlgt	Gehalts-/Lohntabellen / Gehaltstabellen: Tabellenummer	2	NUM	JA	JA	4050
la_eigene#mpd	Gehalts-/Lohntabellen / Gehaltstabellen: Zugeordnete Lohnart	4	NUM	NEIN	JA	4178
la_eigene_zus#mlgt	Gehalts-/Lohntabellen / Gehaltstabellen: Auszahlungszeitraum (Lohnart)	4	NUM	NEIN	JA	4178
la_weitere_zuordnung_mm#mlgt	Gehalts-/Lohntabellen / Gehaltstabellen: Auszahlungszeitraum (Monat)	2	NUM	NEIN	JA	4173
rundungsstelle#mlgt	Gehalts-/Lohntabellen / Gehaltstabellen: Auf-/Abrundung	1	NUM	NEIN	JA	4134
rundungsverfahren#mlgt	Gehalts-/Lohntabellen / Gehaltstabellen: Rundungsverfahren	1	NUM	NEIN	JA	4135
stufensteigerung#mlgt	Gehalts-/Lohntabellen / Gehaltstabellen: Stufensteigerung	1	NUM	NEIN	JA	4563
tab_nr_allg_zulage#mlgt	Gehalts-/Lohntabellen / Gehaltstabellen: Allgemeine Zulage	2	NUM	NEIN	JA	4050
tab_nr_ortszu#mlgt	Gehalts-/Lohntabellen / Gehaltstabellen: Orts- /Sozialzuschlag	2	NUM	NEIN	JA	4050
tab_nr_std_vgt#mlgt	Gehalts-/Lohntabellen / Gehaltstabellen: Stundenvergütung	2	NUM	NEIN	JA	4051
tabwerte_gueltigab#mlgt	Gehalts-/Lohntabellen / Gehaltstabellen: Tabellenwerte gültig ab	6	DATE	NEIN	JA	398
tarif_nr#mlgt	Gehalts-/Lohntabellen / Gehaltstabellen: Auswahl des Tarifs (Tarif)	3	NUM	NEIN	JA	4063
tarifart_nr#mlgt	Gehalts-/Lohntabellen / Gehaltstabellen: Auswahl des Tarifs (Tarifart)	1	NUM	NEIN	JA	4049

SSH

LODAS

Beschreibung der Eingabefelder

Fach 4

Feld	Beschreibung	Länge	Typ	MUSS	HIST	DEID
1.28 Tabelle: u_lod_mpd_kk_beitragsschuld						
Feld	Beschreibung	Länge	Typ	MUSS	HIST	DEID
beschaeft_nr#mpd	Sozialversicherung / Krankenkassen: Beschäftigungsbetrieb Nr.	4	NUM	JA	NEIN	4729
insolvenzumlage#mpd	Sozialversicherung / Krankenkassen: Umlage Insolvenzgeld	11.2	NUM	NEIN	NEIN	1708
korr_betr_ba_half#mpd	Sozialversicherung / Krankenkassen: AV halber Beitrag	11.2	NUM	NEIN	NEIN	1708
korr_betr_ba_voll#mpd	Sozialversicherung / Krankenkassen: AV voller Beitrag	11.2	NUM	NEIN	NEIN	1708
korr_betr_kv_allgem#mpd	Sozialversicherung / Krankenkassen: KV allg.	11.2	NUM	NEIN	NEIN	1708
korr_betr_kv_ermaess#mpd	Sozialversicherung / Krankenkassen: KV erm.	11.2	NUM	NEIN	NEIN	1708
korr_betr_kv_freiw#mpd	Sozialversicherung / Krankenkassen: KV frw.	11.2	NUM	NEIN	NEIN	1708
korr_betr_kv_geringf#mpd	Sozialversicherung / Krankenkassen: KV geringfügig Beschäftigte	11.2	NUM	NEIN	NEIN	1708
korr_betr_kv_u1#mpd	Sozialversicherung / Krankenkassen: Umlage - Krankheit.	11.2	NUM	NEIN	NEIN	1708
korr_betr_kv_u2#mpd	Sozialversicherung / Krankenkassen: Umlage - Mutterschaft	11.2	NUM	NEIN	NEIN	1708
korr_betr_pausch_steu#mpd	Sozialversicherung / Krankenkassen: Pausch-Steuer	11.2	NUM	NEIN	NEIN	1708
korr_betr_pv_freiw#mpd	Sozialversicherung / Krankenkassen: freiwillige soziale PV	11.2	NUM	NEIN	NEIN	1708
korr_betr_pv#mpd	Sozialversicherung / Krankenkassen: Soziale Pflegeversicherung	11.2	NUM	NEIN	NEIN	1708
korr_betr_rv_geringf#mpd	Sozialversicherung / Krankenkassen: RV geringf.	11.2	NUM	NEIN	NEIN	1708
korr_betr_rv_half# mpd	Sozialversicherung / Krankenkassen: RV Arbeiter halber Beitrag	11.2	NUM	NEIN	NEIN	1708
korr_betr_rv_voll#mpd	Sozialversicherung / Krankenkassen: RV Arbeiter voller Beitrag	11.2	NUM	NEIN	NEIN	1708
korr_betr_seekasse_ag#mpd	Sozialversicherung / Krankenkassen: Seemannskasse AG-Anteil	11.2	NUM	NEIN	NEIN	1708
korr_betr_seekasse_an#mpd	Sozialversicherung / Krankenkassen: Seemannskasse AN-Anteil	11.2	NUM	NEIN	NEIN	1708
korr_betr_seekasse_uv#mpd	Sozialversicherung / Krankenkassen: Seemannskasse UV	11.2	NUM	NEIN	NEIN	1708
korr_gesamt_proz_satz#mpd	Sozialversicherung / Krankenkassen: Summe Korrektur-Prozentsätze	5.2	NUM	NEIN	NEIN	4232
korr_grund_bezeichnung#mpd	Sozialversicherung / Krankenkassen: Korrekturgrund für Beträge	40	CHAR	NEIN	NEIN	460

SSH

LODAS

Fach 4

Beschreibung der Eingabefelder

Feld	Beschreibung	Länge	Typ	MUSS	HIST	DEID
korr_grund_bezeichnung_1#mpd	Sozialversicherung / Krankenkassen: Korrekturgrund 1	40	CHAR	NEIN	NEIN	460
korr_grund_bezeichnung_2#mpd	Sozialversicherung / Krankenkassen: Korrekturgrund 2	40	CHAR	NEIN	NEIN	460
korr_grund_bezeichnung_3#mpd	Sozialversicherung / Krankenkassen: Korrekturgrund 3	40	CHAR	NEIN	NEIN	460
korr_grund_bezeichnung_4#mpd	Sozialversicherung / Krankenkassen: Korrekturgrund 4	40	CHAR	NEIN	NEIN	460
korr_grund_bezeichnung_5#mpd	Sozialversicherung / Krankenkassen: Korrekturgrund 5	40	CHAR	NEIN	NEIN	460
korr_proz_satz_1#mpd	Sozialversicherung / Krankenkassen: Prozentsatz 1	5.2	NUM	NEIN	NEIN	948
korr_proz_satz_2#mpd	Sozialversicherung / Krankenkassen: Prozentsatz 2	5.2	NUM	NEIN	NEIN	948
korr_proz_satz_3#mpd	Sozialversicherung / Krankenkassen: Prozentsatz 3	5.2	NUM	NEIN	NEIN	948
korr_proz_satz_4#mpd	Sozialversicherung / Krankenkassen: Prozentsatz 4	5.2	NUM	NEIN	NEIN	948
korr_proz_satz_5#mpd	Sozialversicherung / Krankenkassen: Prozentsatz 5	5.2	NUM	NEIN	NEIN	948
krankenkasse_nr#mpd	Sozialversicherung / Krankenkassen: Krankenkassen-Nr	3	NUM	JA	NEIN	4061
zub_frw#mpd	Sozialversicherung / Krankenkassen: Zusatzbeitrag frw	11.2	NUM	NEIN	NEIN	1708
zub_pfl#mpd	Sozialversicherung / Krankenkassen: Zusatzbeitrag pfl.	11.2	NUM	NEIN	NEIN	1708

1.29 Tabelle: u_lod_mpd_kostenstelle

Feld	Beschreibung	Länge	Typ	MUSS	HIST	DEID
abw_bezeichnung_kost#mpd	Organisationseinheiten/Kostenstelle n: Kostenstelle abweichende Bezeichnung	40	CHAR	NEIN	JA	460
bezeichnung_kostenst#mpd	Organisationseinheiten/Kostenstelle n: Kostenstelle Bezeichnung	40	CHAR	NEIN	JA	460
kostenstelle#mpd	Organisationseinheiten/Kostenstelle n: Kostenstelle	13	AN	JA	JA	4739

1.30 Tabelle: u_lod_mpd_kostentraeger

Feld	Beschreibung	Länge	Typ	MUSS	HIST	DEID
abw_bezeichnung_ktr#mpd	Organisationseinheiten/Kostenträger r: abw. Bezeichnung Kostentraeger	40	CHAR	NEIN	JA	460
bezeichnung_kostentr#mpd	Organisationseinheiten/Kostenträger r: Bezeichnung Kostenträger	40	CHAR	NEIN	JA	460
kostentraeger#mpd	Organisationseinheiten/Kostenträger r: Kostenträger	13	AN	JA	JA	4280la –

Beschreibung der Eingabefelder

1.31 **Tabelle: u_lod_mpd_krankenkasse**

Feld	Beschreibung	Länge	Typ	MUSS	HIST	DEID
bbg_begr_itsg_u2_kz#mpd	Sozialversicherung / Krankenkassen: BBG-Begrenzung U2 gemäß Institutionsverw.	1	NUM	NEIN	JA	440
beitrags_kto_nr_mandant#mpd	Sozialversicherung / Krankenkassen: Beitragskontonr. des Mandanten	15	CHAR	NEIN	JA	560
buchungstext#mpd	Sozialversicherung / Krankenkassen: Buchungstext Voraussichtliche Beitragsschuld	60	CHAR	NEIN	JA	4760
erstatt_art_aag#mpd	Sozialversicherung / Krankenkassen: Abweichende Erstattungsart für Krankenkasse	1	NUM	NEIN	JA	4612
kk_betr_nr#mpd	Sozialversicherung / Krankenkassen: Betriebsnr. der KK	8	NUM	NEIN	JA	1234
kk_bic#mpd	Sozialversicherung / Krankenkassen: BIC	11	CHAR	NEIN	JA	4394
kk_iban#mpd	Sozialversicherung / Krankenkassen: IBAN	42	CHAR	NEIN	JA	4643
kk_lastschrifteinzug#mpd	Sozialversicherung / Krankenkassen: Lastschrifteinzug	1	NUM	NEIN	JA	440
konto_vorauss_beitrag#mpd	Sozialversicherung / Krankenkassen: Konto Voraussichtliche Beitragsschuld	9	AN	NEIN	JA	4482
krankenkasse_art#mpd	Sozialversicherung / Krankenkassen: Versorgungswerk	1	NUM	NEIN	JA	4042
krankenkasse_bezeichnung#mpd	Sozialversicherung / Krankenkassen: Bezeichnung	22	CHAR	NEIN	JA	1800
krankenkasse_kennung#mpd	Sozialversicherung / Krankenkassen: Kennung der Krankenkasse	1	NUM	NEIN	JA	4041
krankenkasse_nr#mpd	Sozialversicherung / Krankenkassen: Krankenkassen-Nummer	3	NUM	JA	JA	4061
krankenkasse_ort#mpd	Sozialversicherung / Krankenkassen: Ort	18	CHAR	NEIN	JA	1824
krankenkasse_plz#mpd	Sozialversicherung / Krankenkassen: Postleitzahl	5	NUM	NEIN	JA	1566
krankenkasse_strasse#mpd	Sozialversicherung / Krankenkassen: Straße und Nummer	22	CHAR	NEIN	JA	1800
kto_ford_butext#mpd	Sozialversicherung / Krankenkassen: Buchungstext Forderung	60	CHAR	NEIN	JA	4760
kto_ford_sv_beitrag#mpd	Sozialversicherung / Krankenkassen: Forderungskonto SV-Beiträge	9	AN	NEIN	JA	4482
kto_verb_butext#mpd	Sozialversicherung / Krankenkassen: Buchungstext Verbindlichkeit	60	CHAR	NEIN	JA	4760
kto_verb_sv_beitrag#mpd	Sozialversicherung / Krankenkassen: Verbindlichkeitskonto SV-Beiträge	9	AN	NEIN	JA	4482
kz_versorgungswerk#mpd	Krankenkassen: Kennzeichen Versorgungswerk	1	NUM	NEIN	JA	440

SSH

LODAS

Fach 4

Beschreibung der Eingabefelder

Feld	Beschreibung	Länge	Typ	MUSS	HIST	DEID
laufende_nummer#mpd	Sozialversicherung / Krankenkassen: Laufende Nummer Beitragsnachweis	3	NUM	NEIN	JA	4458
rechtskreis#mpd	Sozialversicherung / Krankenkassen: Rechtskreis der Krankenkasse	1	NUM	NEIN	JA	4340
uml_1_proz_satz_lfd#mpd	Sozialversicherung / Krankenkassen: Prozentsatz für Umlage 1	3.2	NUM	NEIN	JA	1418
uml_2_proz_satz_lfd#mpd	Sozialversicherung / Krankenkassen: Prozentsatz für Umlage 2	3.2	NUM	NEIN	JA	1418
umlageart_iv_u1#mpd	Sozialversicherung / Krankenkassen: Umlageart für Umlage 1	10	CHAR	NEIN	JA	462

1.32 Tabelle: u_lod_mpd_lohnart

Feld	Beschreibung	Länge	Typ	MUSS	HIST	DEID
azk_std_art_kz#mpd	Lohnarten: Behandlung der Stunden	1	NUM	NEIN	JA	4001
bav_brutto#mpd	Lohnarten: bAV-Brutto	1	NUM	NEIN	JA	4370
bestandteil_gesamtvol#mpd	Lohnarten: Bestandteil des Gesamt Volumens	1	NUM	NEIN	JA	440
bg_kz_uv_pflchtig#mpd	Lohnarten: Berechnung UV-Pflicht	1	NUM	NEIN	JA	4307
bg_kz_uv_std_geleistet	Lohnarten: geleistete Stunden für Unfallversicherung	1	NUM	NEIN	JA	4308
erm_arbeits_foerd_geld# mpd	Lohnarten: Bestandteil des Basisentgelts zur Ermittl.des Arbeitsförderungsgeldes	1	NUM	NEIN	JA	440
erm_heimkostenbetrag#mpd	Lohnarten: Bestandteil des Basisentgelts zur Ermittl.des Heimkostenbeitrags	1	NUM	NEIN	JA	440
erstattung_art_aag#mpd	Lohnarten: Art der Erstattung (AAG)	1	NUM	NEIN	JA	4596
faktor_kz_kuerzg_fest_bez#mpd	Lohnarten: Kürzung der Festbezüge bei Kug	1	NUM	NEIN	JA	440
folge_nettoab#mpd	Lohnarten: Folge Netto- Abzug/Netto-	4	NUM	NEIN	JA	4055
kappung_dsp_berech#mpd	Lohnarten: Kappung Tage	5.2	NUM	NEIN	JA	1855
kz_entgeltmindlohnrel# mpd	Lohnarten: Mindestlohnrelevanz	1	NUM	NEIN	JA	4686
kz_oed_besitzstand#mpd	Lohnarten: als Besitzstand	1	NUM	NEIN	JA	440
kz_oed_teilzeitbesch#mpd	Lohnarten: bei Teilzeitbeschäftigten auf Vollzeitwert hochrechnen	1	NUM	NEIN	JA	4040
kz_oed_verglentgelt#mpd	Lohnarten: Bestandteil Vergleichsentgelt	1	NUM	NEIN	JA	440
kz_sz_ohne_muv#mpd	Lohnarten: Entgelt für Berechnung Mindesturlaubsvergütung	1	NUM	NEIN	JA	4677
kz_urs_bewertung_estg#mpd	Lohnarten: Bewertung nach Steuerrecht	1	NUM	NEIN	JA	440
kz_urs_bewertung_hgb#mpd	Lohnarten: Bewertung nach Handelsrecht	1	NUM	NEIN	JA	440

Beschreibung der Eingabefelder

Fach 4

Feld	Beschreibung	Länge	Typ	MUSS	HIST	DEID
kz_var_berueck_durchber#mpd	Lohnarten: Berücksichtigung als laufender variabler Entgeltbestandteil	1	NUM	NEIN	JA	440
la_abr_versorgbezeuge#mpd	Lohnarten: Bei Abrechnung von Versorgungsbezügen	1	NUM	NEIN	JA	4546
la_altersteilzeitentgelt#mpd	Lohnarten: Altersteilzeitentgelt	1	NUM	NEIN	JA	4470
la_bau_abr_berechnung_1#mpd	Lohnarten: Heranziehen der Stunden/Beträge	1	NUM	NEIN	JA	4004
la_bau_abr_berechnung_2#mpd	Lohnarten: Berechnung von Wintergeld/Saison-Kug	1	NUM	NEIN	JA	4002
la_bau_abr_listen_vertg#mpd	Lohnarten: Verteilung der Beträge und Stunden	2	NUM	NEIN	JA	4146
la_bearbeitung_sfn_monat#mpd	Lohnarten: Steuerung der Zuschläge	1	NUM	NEIN	JA	4018
la_bearbeitung_sfn_uebreg#mpd	Lohnarten: Überstunden bei Kug o. Saison-Kug	1	NUM	NEIN	JA	4005
la_bemgrundl_einkommen#mpd	Lohnarten: Bemessungsgrundlage für maßgebliches Einkommen	1	NUM	NEIN	JA	440
la_bezeichnung#mpd	Lohnarten: Bezeichnung	23	CHAR	NEIN	JA	1802
la_eigene#mpd	Lohnarten: Eigene Lohnartennummer	4	NUM	JA	JA	4178
la_faktorschluessel#mpd	Lohnarten: Faktorschlüssel	3	NUM	NEIN	JA	4087
la_grundlohn_bez_kz#mpd	Lohnarten: Grundlohnbezüge	1	NUM	NEIN	JA	4012
la_grundlohn_gel_std#mpd	Lohnarten: Stunden wurden während der regelmäßigen Arbeitszeit geleistet	1	NUM	NEIN	JA	440
la_kore_vertg#mpd	Lohnarten: Verteilung Kostenstellen/-	1	NUM	NEIN	JA	4017
la_lohnver_proz_satz#mpd	Lohnarten: Lohnveränderung	5.2	NUM	NEIN	JA	4232
la_pers_lohnver_kz#mpd	Lohnarten: Pers. Lohnveränderung/Zuschlag	1	NUM	NEIN	JA	4013
la_pfaen_kz#mpd	Lohnarten: Pfändbarkeit der Lohnart	1	NUM	NEIN	JA	4014
la_prozent_atz_entgelt#mpd	Lohnarten: Prozent ATZ-Entgelt vom bisherigen Vollzeitentgelt	5.2	NUM	NEIN	JA	268
la_regelarbeitsentgelt#mpd	Lohnarten: Regelarbeitsentgelt	1	NUM	NEIN	JA	4478
la_st_sv_behandlung#mpd	Lohnarten: Steuer- und SV-Behandlung	2	CHAR	NEIN	JA	4161
la_std_statistik_kz#mpd	Lohnarten: Stundenstatistik f. Lohnkonto u. B/N	1	NUM	NEIN	JA	4016
la_steuerung_dsp_1#mpd	Lohnarten: Durchschnittsspeicher 1	1	NUM	NEIN	JA	4006
la_steuerung_dsp_10#mpd	Lohnarten: Durchschnittsspeicher 10	1	NUM	NEIN	JA	4006
la_steuerung_dsp_2#mpd	Lohnarten: Durchschnittsspeicher 2	1	NUM	NEIN	JA	4008
la_steuerung_dsp_3#mpd	Lohnarten: Durchschnittsspeicher 3	1	NUM	NEIN	JA	4009
la_steuerung_dsp_4#mpd	Lohnarten: Durchschnittsspeicher 4	1	NUM	NEIN	JA	4010
la_steuerung_dsp_5#mpd	Lohnarten: Durchschnittsspeicher 5	1	NUM	NEIN	JA	4007
la_steuerung_dsp_6#mpd	Lohnarten: Durchschnittsspeicher 6	1	NUM	NEIN	JA	4737
la_steuerung_dsp_7#mpd	Lohnarten: Durchschnittsspeicher 7	1	NUM	NEIN	JA	4737
la_steuerung_dsp_8#mpd	Lohnarten: Durchschnittsspeicher 8	1	NUM	NEIN	JA	4737

Fach 4

Beschreibung der Eingabefelder

Feld	Beschreibung	Länge	Typ	MUSS	HIST	DEID
la_steuerung_dsp_9#mpd	Lohnarten: Durchschnittsspeicher 9	1	NUM	NEIN	JA	4737
la_zuschlag#mpd	Lohnarten: Zuschlag	5.2	NUM	NEIN	JA	1830
neg_werte_nicht_berueck_kz#mpd	Lohnarten: negative Werte nicht berücksichtigen	1	NUM	NEIN	JA	440
oed_bemzulage_zuwend#mpd	Lohnarten: Bemessungsgrundlage für Zuwendung	1	NUM	NEIN	JA	440
oed_kz_pss_rel#mpd	Lohnarten: relevanter Bezug Personalstandstatistik	1	NUM	NEIN	JA	4040
oed_kz_sonderzahlung#mpd	Lohnarten: Bemessungsgrundlage Sonderzahlung Beamte	1	NUM	NEIN	JA	440
oed_pflucht_vblu_zvk#mpd	Lohnarten: ZVK/VBLU-Pflicht	1	NUM	NEIN	JA	4156
oed_regelentgelt#mpd	Lohnarten: Regel-/Sonderentgelt	1	NUM	NEIN	JA	4158
oed_staendige_bez#mpd	Lohnarten: Aufschlag	1	NUM	NEIN	JA	4157
oed_versart#mpd	Lohnarten: Versicherungsmerkmal	2	NUM	NEIN	JA	4177
oed_zulagenart#mpd	Lohnarten: Zulagenart Personalstandstatistik	4	NUM	NEIN	JA	4433
regelm_arbeitsentgelt#mpd	Lohnarten: regelmäßiges Arbeitsentgelt	1	NUM	NEIN	JA	440
std_mit_lohn_anspr_kz#mpd	Lohnarten: Berechnung des Sollentgelts	1	NUM	NEIN	JA	4185
stla#mpd	Lohnarten: Stammlohnart	3	NUM	NEIN	JA	4060
var_egbt_molo_kz#mpd	Lohnarten: Steuerung von variablem Entgelt	1	NUM	NEIN	JA	4015

1.33 Tabelle: u_lod_mpd_lohntabelle

Feld	Beschreibung	Länge	Typ	MUSS	HIST	DEID
lohn_tab_bezeichnung#mlgt	Gehalts-/Lohntabellen / Lohntabellen: Bezeichnung (Tarif)	25	CHAR	NEIN	JA	647
lohn_tab_nr#mlgt	Gehalts-/Lohntabellen / Lohntabellen: Tabellennummer	2	NUM	JA	JA	4051
tabwerte_gueltigab#mlgt	Gehalts-/Lohntabellen / Lohntabellen: Tabellenwerte gültig ab	6	DATE	NEIN	JA	398
tarif_nr#mlgt	Gehalts-/Lohntabellen / Lohntabellen: Auswahl des Tarifs (Tarif)	3	NUM	NEIN	JA	4063
tarifart_nr#mlgt	Gehalts-/Lohntabellen / Lohntabellen: Auswahl des Tarifs (Tarifsart)	1	NUM	NEIN	JA	4049

1.34 Tabelle: u_lod_mpd_mandant

Feld	Beschreibung	Länge	Typ	MUSS	HIST	DEID
abrechnung_stand#rzk	Abrechnungsstand - Abrechnungsstand	6	DATE	NEIN	NEIN	398
abrechnungsart#rzk	Abrechnungsstand - Abrechnungsart	4	NUM	NEIN	NEIN	4046

SSH

LODAS

Beschreibung der Eingabefelder

Fach 4

Feld	Beschreibung	Länge	Typ	MUSS	HIST	DEID
abw_mindlohn#mpd	Mindestlohn: abweichender Mindestlohn	4.2	NUM	NEIN	JA	1683
akk_kz_obergrenze#mpd	Akkord: Keine Akkordbegrenzung	1	NUM	NEIN	JA	4040
akk_kz_untergrenze#mpd	Akkord: Kennzeichen Untergrenze	1	NUM	NEIN	JA	4040
akk_obergrenze_proz_satz#mpd	Akkord: Akkordbegrenzung (Obergrenze)	3	NUM	NEIN	JA	1655
akk_untergrenze_proz_satz#mpd	Akkord: Akkordaufrundung (Untergrenze)	3	NUM	NEIN	JA	1655
akk_vorgabe_zeiteinheit#mpd	Akkord: Vorgabezeit	1	NUM	NEIN	JA	4074
akk_zeitgrad_ermittlung#mpd	Akkord: Ermittlung des Zeitgrades	1	NUM	NEIN	JA	4073
ansprechpartner_due#mpd	Adresse: Name Ansprechpartner Lohnabrechnung	60	CHAR	NEIN	JA	575
bearbeitungsvorschrift#mpd	Bearbeitungsvorschrift MPD - z. Zt. nicht verwendet	1	NUM	NEIN	JA	643
berater_daten_lohnst#mpd	Auswertungssteuerung / Zusatzeinstellungen: Weitergabe der Beraterdaten Datenü.	1	NUM	NEIN	JA	4040
email_lohn#mpd	Adresse: E-Mail Ansprechpartner Lohnabrechnung	60	CHAR	NEIN	JA	4581
heimarbeit_zuschl_zvk_kz#mpd	Heimarbeit: Bearbeitungsvorschrift	1	NUM	NEIN	JA	4038
indiv_vwz_lg_text#mpd	Bankverbindungen / Allgemeine Daten: indiv. Verwendungszw. Lohn/Gehalt	1	NUM	NEIN	JA	440
indiv_vwz_lg_texteingabe#mpd	Bankverbindungen / Allgemeine Daten: indiv. Verwendungszw. Lohn/Gehalt Text	35	CHAR	NEIN	JA	805
indiv_vwz_ma#mpd	Bankverbindungen / Allgemeine Daten: indiv. Verwendungszw. Mitarbeitername	1	NUM	NEIN	JA	440
indiv_vwz_pnr#mpd	Bankverbindungen / Allgemeine Daten: indiv. Verwendungszw. Personalnummer	1	NUM	NEIN	JA	440
indiv_vwz_vorschuss_text#mpd	Bankverbindungen / Allgemeine Daten: indiv. Verwendungszw. Vorschuss	1	NUM	NEIN	JA	440
indiv_vwz_vorschuss_txtein#mpd	Bankverbindungen / Allgemeine Daten: indiv. Verwendungszw. Vorschuss Text	35	CHAR	NEIN	JA	805
kz_ausg_gerfbe_mindlohn#mpd	Mindestlohn: Geringfügig Beschäftigte auf der Auswertung ausgeben	1	NUM	NEIN	JA	4698
kz_druck_kal_abr_baulohn#mpd	Auswertungssteuerung / Zusatzeinstellungen: Andruck Kalendarium auf B/N-Abrechn.	1	NUM	NEIN	NEIN	440
kz_mindlohnpr_unterdr#mpd	Mindestlohn: Mindestlohnprüfung unterdrücken	1	NUM	NEIN	JA	440
kz_testmandant#mpd	Auswertungssteuerung / Zusatzeinstellungen: Testmandant	1	NUM	NEIN	NEIN	440

SSH

LODAS

Fach 4

Beschreibung der Eingabefelder

Feld	Beschreibung	Länge	Typ	MUSS	HIST	DEID
molo_akk_rs_leist_zuschlag#mpd	Monatslohn: Zuschlag und Überstundengrundvergütung (Leistungslohn)	1	NUM	NEIN	JA	4077
molo_ausfallzeit_formel_kz#mpd	Monatslohn: Unbezahlte Ausfallzeiten	1	CHAR	NEIN	JA	4078
molo_kz#mpd	Monatslohn: Kennzeichnung Monatslohn	1	NUM	NEIN	JA	4076
molo_referenzzeitraum#mpd	Monatslohn: Referenzzeitraum zur Ermittlung des Leistungszuschlag	1	NUM	NEIN	JA	4079
sammel_einzelgang#mpd	Auswertungssteuerung /Zusatzeinstellungen: Behandlung von Lohnarten/Beweg.daten	1	NUM	NEIN	JA	4064
telefonnr_lohn#mpd	Adresse: Telefon Ansprechpartner Lohnabrechnung	60	CHAR	NEIN	JA	575
ueberzahlg_kz#mpd	Bankverbindungen / Allgemeine Daten: Verrechnung im Folgemonat von Überzahlungen	1	NUM	NEIN	NEIN	440
ueberzahlg_nba_nr#mpd	Bankverbindungen /Allgemeine Daten: Netto-Abzug Überzahlungen	4	NUM	NEIN	JA	4311
verrechnungs_kst_fiktiv#mpd	Monatslohn: Verrechnungsgostenstelle Fiktivlohn	13	AN	NEIN	JA	4739

1.35 Tabelle: u_lod_mpd_nebenbuch

Feld	Beschreibung	Länge	Typ	MUSS	HIST	DEID
anz_arbeitn_bav_betrag#mpd	Steuer / Nebenbuchführung: Zahl der Arbeitnehmer mit bAV-Förderbetrag	4	NUM	NEIN	NEIN	4306
betr_betriebl_altersv_bav#mpd	Steuer / Nebenbuchführung: Förderbetrag zur betrieblichen Altersversorgung	9.2	NUM	NEIN	NEIN	4489
epp_betrag#mpd	Steuer / Nebenbuchführung: Energiepreispauschale	9.2	NUM	NEIN	NEIN	4489
kz_nebenbf_kist1#mpd	Steuer / Nebenbuchführung: Länderspezifischer Wert 1	2	NUM	NEIN	NEIN	4405
kz_nebenbf_kist2#mpd	Steuer / Nebenbuchführung: Länderspezifischer Wert 2	2	NUM	NEIN	NEIN	4405
kz_nebenbf_kist3#mpd	Steuer / Nebenbuchführung: Länderspezifischer Wert 3	2	NUM	NEIN	NEIN	4405
kz_nebenbf_kist4#mpd	Steuer / Nebenbuchführung: Länderspezifischer Wert 4	2	NUM	NEIN	NEIN	4405
kz_nebenbf_kist5#mpd	Steuer / Nebenbuchführung: Länderspezifischer Wert 5	2	NUM	NEIN	NEIN	4405
kz_pauschsteu_verb#mpd	Steuer / Nebenbuchführung: Pauschale Steuern im Buchungsbeleg verbuchen	1	NUM	NEIN	NEIN	440

SSH

LODAS

Beschreibung der Eingabefelder

Fach 4

Feld	Beschreibung	Länge	Typ	MUSS	HIST	DEID
lsta44_wert_nicht_af#mpd	Steuer / Nebenchführung: Summe pausch. LSt (nicht abzugsfähig)	9.2	NUM	NEIN	NEIN	4489
lsta47_wert_af#mpd	Steuer / Nebenchführung: Summe pausch. KiSt (abzugsfähig)	9.2	NUM	NEIN	NEIN	4489
lsta47_wert_nicht_af#mpd	Steuer / Nebenchführung: Summe pausch. KiSt (nicht abzugsfähig)	9.2	NUM	NEIN	NEIN	4489
lsta49_wert_37b#mpd	Steuer / Nebenchführung: Summe pausch. Solidaritätszuschl. (ohne § 37b EStG)	9.2	NUM	NEIN	NEIN	4489
lsta49_wert_af#mpd	Steuer / Nebenchführung: Summe pausch. Solidaritätszuschlag	9.2	NUM	NEIN	NEIN	4489
lsta49_wert_nicht_af#mpd	Steuer / Nebenchführung: Summe pausch. Solidaritätszuschl. (nicht abzugsfähig)	9.2	NUM	NEIN	NEIN	4489
nebenbf_an_kindgeld#mpd	Steuer / Nebenchführung: an AN ausgezahltes Kindergeld (bis 12/2023)	9.2	NUM	NEIN	NEIN	4489
nebenbf_datum#mpd	Steuer / Nebenchführung: Berücksichtigung in Monat	6	DATE	NEIN	NEIN	3e98
nebenbf_handelsschiff#mpd	Steuer / Nebenchführung: Kürzungsbetrag Besatzung v. Handelsschiffen	9.2	NUM	NEIN	NEIN	4489
nebenbf_kist_ev#mpd	Steuer / Nebenchführung: Betrag Kirchensteuer ev laufendes Jahr	9.2	NUM	NEIN	NEIN	4489
nebenbf_kist_ev_fj#mpd	Steuer / Nebenchführung: Betrag Kirchensteuer ev Folgejahr	9.2	NUM	NEIN	NEIN	4489
nebenbf_kist_ev_vj#mpd	Steuer / Nebenchführung: Betrag Kirchensteuer ev Vorj.	9.2	NUM	NEIN	NEIN	4489
nebenbf_kist_rk#mpd	Steuer / Nebenchführung: Betrag Kirchensteuer rk laufendes Jahr	9.2	NUM	NEIN	NEIN	4489
nebenbf_kist_rk_fj#mpd	Steuer / Nebenchführung: Betrag Kirchensteuer rk Folgejahr	9.2	NUM	NEIN	NEIN	4489
nebenbf_kist_rk_vj#mpd	Steuer / Nebenchführung: Betrag Kirchensteuer rk Vorj.	9.2	NUM	NEIN	NEIN	4489
nebenbf_kist1_betr#mpd	Steuer / Nebenchführung: Betrag länderspezifischer Wert 1 laufendes Jahr	9.2	NUM	NEIN	NEIN	4489
nebenbf_kist1_betr_fj#mpd	Steuer / Nebenchführung: Betrag länderspezifischer Wert 1 Folgejahr	9.2	NUM	NEIN	NEIN	4489
nebenbf_kist1_betr_vj#mpd	Steuer / Nebenchführung: Betrag länderspezifischer Wert 1 Vorjahr	9.2	NUM	NEIN	NEIN	4489
nebenbf_kist2_betr#mpd	Steuer / Nebenchführung: Betrag länderspezifischer Wert 2 laufendes Jahr	9.2	NUM	NEIN	NEIN	4489
nebenbf_kist2_betr_fj#mpd	Steuer / Nebenchführung: Betrag länderspezifischer Wert 2 Folgejahr	9.2	NUM	NEIN	NEIN	4489

SSH

LODAS

Fach 4

Beschreibung der Eingabefelder

Feld	Beschreibung	Länge	Typ	MUSS	HIST	DEID
nebenbf_kist2_betr_vj#mpd	Steuer / Nebenbuchführung: Betrag länderspezifischer Wert 2 Vorjahr	9.2	NUM	NEIN	NEIN	4489
nebenbf_kist3_betr#mpd	Steuer / Nebenbuchführung: Betrag länderspezifischer Wert 3 laufendes Jahr	9.2	NUM	NEIN	NEIN	4489
nebenbf_kist3_betr_fj#mpd	Steuer / Nebenbuchführung: Betrag länderspezifischer Wert 3 Folgejahr	9.2	NUM	NEIN	NEIN	4489
nebenbf_kist3_betr_vj#mpd	Steuer / Nebenbuchführung: Betrag länderspezifischer Wert 3 Vorjahr	9.2	NUM	NEIN	NEIN	4489
nebenbf_kist4_betr#mpd	Steuer / Nebenbuchführung: Betrag länderspezifischer Wert 4 laufendes Jahr	9.2	NUM	NEIN	NEIN	4489
nebenbf_kist4_betr_fj#mpd	Steuer / Nebenbuchführung: Betrag länderspezifischer Wert 4 Folgejahr	9.2	NUM	NEIN	NEIN	4489
nebenbf_kist4_betr_vj#mpd	Steuer / Nebenbuchführung: Betrag länderspezifischer Wert 4 Vorjahr	9.2	NUM	NEIN	NEIN	4489
nebenbf_kist5_betr#mpd	Steuer / Nebenbuchführung: Betrag länderspezifischer Wert 5 laufendes Jahr	9.2	NUM	NEIN	NEIN	4489
nebenbf_kist5_betr_fj#mpd	Steuer / Nebenbuchführung: Betrag länderspezifischer Wert 5 Folgejahr	9.2	NUM	NEIN	NEIN	4489
nebenbf_kist5_betr_vj#mpd	Steuer / Nebenbuchführung: Betrag länderspezifischer Wert 5 Vorjahr	9.2	NUM	NEIN	NEIN	4489
nebenbf_ist#mpd	Steuer / Nebenbuchführung: Betrag Lohnsteuer laufendes Jahr	9.2	NUM	NEIN	NEIN	4489
nebenbf_ist_fj#mpd	Steuer / Nebenbuchführung: Betrag Lohnsteuer Folgejahr	9.2	NUM	NEIN	NEIN	4489
nebenbf_ist_vj#mpd	Steuer / Nebenbuchführung: Betrag Lohnsteuer Vorjahr	9.2	NUM	NEIN	NEIN	4489
nebenbf_solz#mpd	Steuer / Nebenbuchführung: Betrag Solidaritätzuschlag laufendes Jahr	9.2	NUM	NEIN	NEIN	4489
nebenbf_solz_fj#mpd	Steuer / Nebenbuchführung: Betrag Solidaritätzuschlag Folgejahr	9.2	NUM	NEIN	NEIN	4489
nebenbf_solz_vj#mpd	Steuer / Nebenbuchführung: Betrag Solidaritätzuschlag Vorjahr	9.2	NUM	NEIN	NEIN	4489
nebenbf_zahl_an#mpd	Steuer / Nebenbuchführung: Zahl der Arbeitnehmer	4	NUM	NEIN	NEIN	4306
pausch_kist_verei_verf#mpd	Steuer / Nebenbuchführung: pauschale KiSt im vereinfachten Verfahren	9.2	NUM	NEIN	NEIN	4489
pausch_lohnst#mpd	Steuer / Nebenbuchführung: Pauschale Lohnsteuer	9.2	NUM	NEIN	NEIN	4489
pausch_lohnst_summe#mpd	Steuer / Nebenbuchführung: Summe Pauschale Lohnsteuer nach §37b EStG	9.2	NUM	NEIN	NEIN	4489

Beschreibung der Eingabefelder

Fach 4

1.36 **Tabelle: u_lod_mpd_nettobeabzug**

Feld	Beschreibung	Länge	Typ	MUSS	HIST	DEID
kst_verteilung#mpd	Netto-Bezüge/Netto-Abzüge: Verteilung Kostenstelle	1	NUM	NEIN	JA	440
nba_bezeichnung#mpd	Netto-Bezüge/Netto-Abzüge: Bezeichnung	23	CHAR	NEIN	JA	1802
nba_nr#mpd	Netto-Bezüge/Netto-Abzüge: Nummer	4	NUM	JA	JA	4055

1.37 **Tabelle: u_lod_mpd_oed_allg_ang**

Feld	Beschreibung	Länge	Typ	MUSS	HIST	DEID
kig_auszahlung_durch_ag#mpd	Öffentlicher Dienst/Allgemeine Angaben: Auszahlung Kindergeld (bis 12/2023)	1	NUM	NEIN	JA	4731
kz_kuerzung_divisor#mpd	Öffentlicher Dienst / Allgemeine Angaben: Kürzung Divisor um frühere Ausfalltage	1	NUM	NEIN	JA	440
kz_sonderregel_5a#mpd	Öffentlicher Dienst / Allgemeine Angaben: Sonderregelung 5a	1	NUM	NEIN	JA	440
kz_zust_stelle_beitrjahr#mpd	Öffentlicher Dienst / Allgemeine Angaben: Dienstherr ist zuständige Stelle im BJ	1	NUM	NEIN	JA	440
oed_abr#mpd	Öffentlicher Dienst / Allgemeine Angaben: Öffentlichen Dienst abrechnen	1	NUM	NEIN	JA	440
oed_abw_tarif_datum_ost#mpd	Öffentlicher Dienst / Allgemeine Angaben: Gültig ab (Tarif Ost)	6	DATE	NEIN	JA	398
oed_abw_tarif_datum_west#mpd	Öffentlicher Dienst / Allgemeine Angaben: Gültig ab (Tarif West)	6	DATE	NEIN	JA	398
oed_arbeitstage_wtl#mpd	Öffentlicher Dienst / Allgemeine Angaben: Wöchentliche Arbeitstage	1	NUM	NEIN	JA	4247
oed_dienstverh#mpd	Öffentlicher Dienst / Allgemeine Angaben: Dienstverhältnis der Beschäftigten	1	CHAR	NEIN	JA	722
oed_famkassenschluessel#mpd	Öffentlicher Dienst / Allgemeine Angaben: Familienkassenschlüssel	11	CHAR	NEIN	JA	4394
oed_kz_ueberleitung#mpd	Öffentlicher Dienst / Allgemeine Angaben: Überleitung	1	NUM	NEIN	JA	4425
oed_la_amtszulage#mpd	Öffentlicher Dienst / Allgemeine Angaben: Amtszulage	4	NUM	NEIN	JA	4178
oed_la_stellenzulage#mpd	Öffentlicher Dienst / Allgemeine Angaben: Stellenzulage	4	NUM	NEIN	JA	4178
oed_regelung_bund#mpd	Öffentlicher Dienst / Allgemeine Angaben: Regelung Bund / Land	2	CHAR	NEIN	JA	4427

SSH

LODAS

Fach 4

Beschreibung der Eingabefelder

1.38 **Tabelle: u_lod_mpd_oed_allg_bank**

Feld	Beschreibung	Länge	Typ	MUSS	HIST	DEID
abmeld_pflvers#mpd	Öffentlicher Dienst / Zusatzversorgung: Abmeldung v. d. Pflichtversicherung	1	NUM	NEIN	JA	4519
anmeld_pflvers#mpd	Öffentlicher Dienst / Zusatzversorgung: Anmeldung zur Pflichtversicherung	1	NUM	NEIN	JA	4518
jahrmeld_pflvers#mpd	Öffentlicher Dienst / Zusatzversorgung: Jahresmeldung zur Pflichtversicherung	1	NUM	NEIN	JA	4520
oed_avs_verw_zweck1#mpd	Öffentlicher Dienst / Zusatzversorgung: Verwendungszweck 1 (ZVK Beiträge)	27	CHAR	NEIN	JA	1803
oed_avs_verw_zweck2#mpd	Öffentlicher Dienst / Zusatzversorgung: Verwendungszweck 2 (ZVK Beiträge)	27	CHAR	NEIN	JA	1803
oed_zus_uml_grenze_zuwend#mpd	Öffentlicher Dienst / Zusatzversorgung: Verdienstgrenze i.Mon. d. Zuw.	7.2	NUM	NEIN	JA	1832
oed_zus_uml_verd_grenze_2#mpd	Öffentlicher Dienst / Zusatzversorgung: Verdienstgrenze	7.2	NUM	NEIN	JA	1832
oed_zvk_anschrift_name#mpd	Öffentlicher Dienst / Zusatzversorgung: ZVK- Empfängername	22	CHAR	NEIN	JA	1800
oed_zvk_anschrift_ort#mpd	Öffentlicher Dienst / Zusatzversorgung: Ort (ZVK)	22	CHAR	NEIN	JA	1800
oed_zvk_anschrift_plz#mpd	Öffentlicher Dienst / Zusatzversorgung: Postleitzahl (ZVK)	5	NUM	NEIN	JA	1566
oed_zvk_anschrift_strasse#mpd	Öffentlicher Dienst / Zusatzversorgung: Straße und Nummer (ZVK)	22	CHAR	NEIN	JA	1800
oed_zvk_autom_beitrag#mpd	Öffentlicher Dienst / Zusatzversorgung: automatische Beitragsüberwachung	2	NUM	NEIN	JA	4412
oed_zvk_betr_bic#mpd	Öffentlicher Dienst / Zusatzversorgung: BIC (ZVK Beiträge)	11	CHAR	NEIN	JA	4394
oed_zvk_betr_iban#mp	Öffentlicher Dienst / Zusatzversorgung: IBAN (ZVK Beiträge)	42	CHAR	NEIN	JA	4643
oed_zvk_mitglied_nr#mpd	Öffentlicher Dienst / Zusatzversorgung: Mitglieds-Nr. Arbeitgeber (ZVK)	15	NUM	NEIN	JA	4321

SSH

LODAS

Beschreibung der Eingabefelder

Fach 4

Feld	Beschreibung	Länge	Typ	MUSS	HIST	DEID
verwendungszweck1#mpd	Öffentlicher Dienst / Zusatzversorgung: Verwendungszweck 1 (ZVK Umlagen)	27	CHAR	NEIN	JA	1803
verwendungszweck2#mpd	Öffentlicher Dienst / Zusatzversorgung: Verwendungszweck 2 (ZVK Umlagen)	27	CHAR	NEIN	JA	1803
oed_zvk_nr#mpd	Öffentlicher Dienst / Zusatzversorgung: ZVK-Nummer	4	NUM	NEIN	JA	4411
oed_zvk_sangeld_bic#mpd	Öffentlicher Dienst / Zusatzversorgung: BIC (Sanierungsgeld)	11	CHAR	NEIN	JA	4394
oed_zvk_sangeld_iban#mpd	Öffentlicher Dienst / Zusatzversorgung: IBAN (Sanierungsgeld)	42	CHAR	NEIN	JA	4643
oed_zvk_uml_bbg_2#mpd	Öffentlicher Dienst / Zusatzversorgung: Höchstgr. Berechnung (allg. Uml. ZVK)	7.2	NUM	NEIN	JA	1832
oed_zvk_uml_bbg_zuwend#mpd	Öffentlicher Dienst / Zusatzversorgung: Höchstgrenze i. Monat d. Zuw.	7.2	NUM	NEIN	JA	1832
oed_zvk_uml_bic#mpd	Öffentlicher Dienst / Zusatzversorgung: BIC (ZVK Umlagen)	11	CHAR	NEIN	JA	4394
oed_zvk_uml_iban#mpd	Öffentlicher Dienst / Zusatzversorgung: IBAN (ZVK Umlagen)	42	CHAR	NEIN	JA	4643
oed_zvk_zulassung_nr#mpd	Öffentlicher Dienst / Zusatzversorgung: Zulassungsnummer ZVK (DÜ Mldewesen)	15	CHAR	NEIN	JA	4463
prozsatz_umlzuschlag#	Öffentlicher Dienst / Zusatzversorgung: Prozentsatz Umlagezuschlag	4.2	NUM	NEIN	JA	907
sanierung_zweck1#mpd	Öffentlicher Dienst / Zusatzversorgung: Verwendungszweck 1 (Sanierungsgeld)	27	CHAR	NEIN	JA	1803
sanierung_zweck2#mpd	Öffentlicher Dienst / Zusatzversorgung: Verwendungszweck 2 (Sanierungsgeld)	27	CHAR	NEIN	JA	1803

1.39 Tabelle: u_lod_mpd_oed_sonderz

Feld	Beschreibung	Länge	Typ	MUSS	HIST	DEID
autom_erm_urlgeld#mpd	Öffentlicher Dienst / Sonderzahlungen: Automatische	1	NUM	NEIN	JA	4040

SSH

LODAS

Fach 4

Beschreibung der Eingabefelder

Feld	Beschreibung	Länge	Typ	MUSS	HIST	DEID
autom_erm_urlgeld_la#mpd	Ermittlung Urlaubsgeld Öffentlicher Dienst / Sonderzahlungen: Zugeordnete Lohnart (Urlaubsgeld)	4	NUM	NEIN	JA	4178
oed_aufschlag_zuwend#mpd	Öffentlicher Dienst / Sonderzahlungen: Unterdrückung Aufschlag bei Zuwendung	1	NUM	NEIN	JA	440
oed_autom_berechnung_zuw#mpd	Öffentlicher Dienst / Sonderzahlungen: Automatische Berechnung der Zuwendung	1	NUM	NEIN	JA	4040
oed_autom_erm_gesvolumen#mpd	Öffentlicher Dienst / Sonderzahlungen: Auto. Ermittlung des Gesamtvolumens	1	NUM	NEIN	JA	440
oed_autom_erm_leistpraemie#mpd	Öffentlicher Dienst / Sonderzahlungen: Autom. Ermittlung pausch. Leistungsprämie	1	NUM	NEIN	JA	440
oed_kz_autom_sonder#mpd	Öffentlicher Dienst / Sonderzahlungen: Kennzeichen automatische Berechnung	1	NUM	NEIN	JA	4040
oed_kz_autom_tarifl#mpd	Öffentlicher Dienst / Sonderzahlungen: Kennzeichen tarifl.Einmalzahlung	1	NUM	NEIN	JA	4040
oed_la_autom_tarifl#mpd	Öffentlicher Dienst / Sonderzahlungen: Lohnart tarifl.Einmalzahlung	4	NUM	NEIN	JA	4178
oed_leist_proz_satz#mpd	Öffentlicher Dienst / Sonderzahlungen: Abweichender Prozentsatz Leistungsentgelt	4.2	NUM	NEIN	JA	907
oed_proz_satz_zuwend#mpd	Öffentlicher Dienst / Sonderzahlungen: Abweichender Prozentsatz bei Zuwendung	5.2	NUM	NEIN	JA	1855
oed_proz_verf_gesvolumen#mpd	Öffentlicher Dienst / Sonderzahlungen: Proz.-Satz d. zur Verf.st.	4.2	NUM	NEIN	JA	907
oed_zuwend_mm_2	Öffentlicher Dienst / Sonderzahlungen: Monat der Zuwend.	2	NUM	NEIN	JA	727

1.40

Tabelle: u_lod_mpd_oed_statistiken

Feld	Beschreibung	Länge	Typ	MUSS	HIST	DEID
oed_ber_stellen_nr#mpd	Öffentlicher Dienst / Statistiken: Berichtsstellenummer (EF3)	7	CHAR	NEIN	JA	4462
oed_beschaeft#mpd	Öffentlicher Dienst / Statistiken: Beschäftigungsbereich (EF2)	2	NUM	NEIN	JA	4428
oed_bund_zwecke#mpd	Öffentlicher Dienst / Statistiken: bundes-bzw. landesinterne Zwecke (EF23)	19	CHAR	NEIN	JA	4558

Beschreibung der Eingabefelder

Fach 4

Feld	Beschreibung	Länge	Typ	MUSS	HIST	DEID
oed_dauer_dienst#mpd	Öffentlicher Dienst / Statistiken: Dauer des Dienstverhältnisses (EF11)	1	NUM	NEIN	JA	4431
oed_einzelplan#mpd	Öffentlicher Dienst / Statistiken: Einzelplan / Kapitel (EF16)	5	CHAR	NEIN	JA	646
oed_gemeinde_ort#mpd	Öffentlicher Dienst / Statistiken: Ort für Gemeindeschlüssel	40	CHAR	NEIN	JA	460
oed_gemeindeschl#mpd	Öffentlicher Dienst / Statistiken: Gemeindeschl.(AGS) d. Dienst- /Arbeits.(EF14)	8	CHAR	NEIN	JA	718
oed_komm_produktnr#mpd	Öffentlicher Dienst / Statistiken: Kommunale Produktnummer (EF42)	6	NUM	NEIN	JA	4515
oed_kommunal_auf#mpd	Öffentlicher Dienst / Statistiken: Kommunaler Aufgabenbereich (EF6)	3	NUM	NEIN	JA	4430
oed_staatl_aufgabe#mpd	Öffentlicher Dienst / Statistiken: Staatlicher Aufgabenbereich (EF5)	3	NUM	NEIN	JA	4429
oed_tarifkennzeichen#mpd	Öffentlicher Dienst / Statistiken: Tarifkennzeichen (EF24)	1	NUM	NEIN	JA	4432
oed_tarifvertrag_art#mpd	Öffentlicher Dienst / Statistiken: Art des Tarifvertrags (EF43)	2	NUM	NEIN	JA	4590

1.41 **Tabelle: u_lod_mpd_oed_uml_beitr**

Feld	Beschreibung	Länge	Typ	MUSS	HIST	DEID
kz_ber_zusatzbeitr_an#mpd	Öffentlicher Dienst: Berechnung Zusatzbeitrag AN-Anteil	1	NUM	NEIN	JA	4397
kz_versteu_freigr#mpd	Öffentlicher Dienst / Zusatzversorgung: Verst. Des den Freibetrag überst. Betrag	1	NUM	NEIN	JA	4330
la_pausch_st_zvk#mpd	Öffentlicher Dienst / Zusatzversorgung: Lohnart f. Abwälzung Pauschalsteuer ZVK	4	NUM	NEIN	JA	4178
oed_abw_proz_stsv_ag#mpd	Öffentlicher Dienst / Zusatzversorgung: Abw. Proz.-satz Pflichtbeitr. St/SV (AG)	4.2	NUM	NEIN	JA	907
oed_abwaelzung_pst_kz#mpd	Öffentlicher Dienst / Zusatzversorgung: Abwälzung der Pauschalsteuer auf den AN	1	NUM	NEIN	JA	4331
oed_ber_beitrag_an_kz#mpd	Öffentlicher Dienst / Zusatzversorgung: Berechnung des AN-Beitrages	1	NUM	NEIN	JA	4337
oed_ber_beitrag_kz#mpd	Öffentlicher Dienst / Zusatzversorgung: Berechnung des AG-Beitrages	1	NUM	NEIN	JA	4329
oed_ber_stfrbetr_p3nr56#mpd	Öffentlicher Dienst / Zusatzversorgung: Berechnung Steuerfreibetrag	1	NUM	NEIN	JA	4561

Fach 4

Beschreibung der Eingabefelder

Feld	Beschreibung	Länge	Typ	MUSS	HIST	DEID
oed_kz_doppel_zvk#mpd	Öffentlicher Dienst / Zusatzversorgung: Pauschalierung §40b EStG	1	NUM	NEIN	JA	4040
oed_proz_pflbeitrag_ag#mpd	Öffentlicher Dienst / Zusatzversorgung: Prozentsatz Pflichtbeitrag (AG)	4.2	NUM	NEIN	JA	907
oed_proz_pflbeitrag_an#mpd	Öffentlicher Dienst / Zusatzversorgung: Prozentsatz Pflichtbeitrag (AN)	4.2	NUM	NEIN	JA	907
oed_proz_sanierung#mpd	Öffentlicher Dienst / Zusatzversorgung: Prozentsatz Sanierungsgeld/Sonderzahlung	4.2	NUM	NEIN	JA	1828
oed_proz_satz_allg_uml#mpd	Öffentlicher Dienst / Zusatzversorgung: Prozentsatz Arbeitgeber	4.2	NUM	NEIN	JA	907
oed_proz_zusatzbeitrag#mpd	Öffentlicher Dienst / Zusatzversorgung: Prozentsatz Zusatzbeitrag (AG)	4.2	NUM	NEIN	JA	907
oed_verst_freigrenze_kz#mpd	Öffentlicher Dienst / Zusatzversorgung: Verst. des den Freibetrag überst. Betr.	1	NUM	NEIN	JA	4330
oed_zvk_ag_anteil_kz#mpd	Öffentlicher Dienst / Zusatzversorgung: Berechnung Arbeitgeberanteil ZVK	1	NUM	NEIN	JA	4040
oed_zvk_an_anteil_kz#mpd	Öffentlicher Dienst / Zusatzversorgung: Berechnung Arbeitnehmeranteil ZVK	1	NUM	NEIN	JA	4587
oed_zvk_an_proz_satz#mpd	Öffentlicher Dienst / Zusatzversorgung: Prozentsatz Arbeitnehmer	4.2	NUM	NEIN	JA	907
oed_zvk_kz#mpd	Öffentlicher Dienst / Zusatzversorgung: Pauschalierung d. Umlage (§40b EStG n.F.)	1	NUM	NEIN	JA	4358
oed_zvk_pausch_grenze#mpd	Öffentlicher Dienst / Zusatzversorgung: Mtl. Pauschalierungsgrenze (ZVK)	3	NUM	NEIN	JA	1655
proz_satz_zusatzbeitr_an#mpd	Öffentlicher Dienst / Zusatzversorgung: Proz.-satz Zusatzbeitrag (AN)	5.2	NUM	NEIN	JA	268

1.42 Tabelle: u_lod_mpd_oed_versorg_vblu

Feld	Beschreibung	Länge	Typ	MUSS	HIST	DEID
kz_ber_stfr_beitraege#mpd	Öffentlicher Dienst/Versorgungsverband VBLU: Berechnung steuerfreie Beiträge	1	NUM	NEIN	JA	4396
la_pausch_st_vblu#mpd	Öffentlicher Dienst / Versorgungsverband VBLU: Lohnart f. Abwälz. Pausch.St	4	NUM	NEIN	JA	4178

Beschreibung der Eingabefelder

Fach 4

Feld	Beschreibung	Länge	Typ	MUSS	HIST	DEID
oed_abw_pausch_an#mpd	Öffentlicher Dienst/Versorgungsverband VBLU: Abwälzung Pauschalst. auf AN	1	NUM	NEIN	JA	4331
oed_ag_beitr_unterstkas#mpd	Öffentlicher Dienst / Versorgungsverband VBLU: AG-Beiträge nur an Unterst.kasse	1	NUM	NEIN	JA	440
oed_einzelueberweisung#mpd	Öffentlicher Dienst / Versorgungsverband VBLU: Einzelzahlverfahren	1	NUM	NEIN	JA	440
oed_gruppenvers#mpd	Öffentlicher Dienst / Versorgungsverband VBLU: Gruppenversicherung	1	NUM	NEIN	JA	440
oed_mitglied_nr_kasse#mpd	Öffentlicher Dienst / Versorgungsverband VBLU: Vertr-nr. Leistungszus. bis 2005	15	CHAR	NEIN	JA	560
oed_vblu_ag_nr_neu#mpd	Öffentlicher Dienst / Versorgungsverband VBLU: Vertragsnr. Vers-abschl. ab 2005	15	CHAR	NEIN	JA	560
oed_vblu_ag_nr_ukas_neu#mpd	Öffentlicher Dienst / Versorgungsverband VBLU: Vertr-nr. Leistungszus. ab 2005	15	CHAR	NEIN	JA	560
oed_vblu_ag_proz_satz_2#mpd	Öffentlicher Dienst/Versorgungsverband VBLU: Arbeitgebersatz	4.2	NUM	NEIN	JA	907
oed_vblu_an_proz_satz_2#mpd	Öffentlicher Dienst/Versorgungsverband VBLU: Arbeitnehmersatz	4.2	NUM	NEIN	JA	907
oed_vblu_anschrift_name#mpd	Öffentlicher Dienst/Versorgungsverband VBLU: VBLU-Empfängername	22	CHAR	NEIN	JA	1800
oed_vblu_anschrift_ort#mpd	Öffentlicher Dienst/Versorgungsverband VBLU: Ort	22	CHAR	NEIN	JA	1800
oed_vblu_anschrift_plz#mpd	Öffentlicher Dienst/Versorgungsverband VBLU: Postleitzahl	5	NUM	NEIN	JA	1566
oed_vblu_anschrift_strasse#mpd	Öffentlicher Dienst/Versorgungsverband VBLU: Straße und Nummer	22	CHAR	NEIN	JA	1800
oed_vblu_beitrag_kz#mpd	Öffentlicher Dienst/Versorgungsverband VBLU: Berechnung des AN-Anteils	1	NUM	NEIN	JA	4372
oed_vblu_kz#mpd	Öffentlicher Dienst/Versorgungsverband VBLU: Berechn. pauschal-verst. Beiträge	1	NUM	NEIN	JA	4106
oed_vblu_mitglied_nr#mpd	Öffentlicher Dienst / Versorgungsverband VBLU: Vertr-nr. Vers-abschl. bis 2005	15	CHAR	NEIN	JA	560

SSH

LODAS

Fach 4

Beschreibung der Eingabefelder

Feld	Beschreibung	Länge	Typ	MUSS	HIST	DEID
oed_vblu_pausch_grenze#mpd	Öffentlicher Dienst/Versorgungsverband VBLU: Mtl. Pauschalierungsgrenze	3	NUM	NEIN	JA	1655
oed_vblue_bic#mpd	Öffentlicher Dienst / Versorgungsverband VBLU: BIC (VBLU)	11	CHAR	NEIN	JA	4394
oed_vblue_bic_2#mpd	Öffentlicher Dienst / Versorgungsverband VBLU: BIC (VBLU Neuzusage)	11	CHAR	NEIN	JA	4394
oed_vblue_iban#mpd	Öffentlicher Dienst / Versorgungsverband VBLU: IBAN	42	CHAR	NEIN	JA	4643
oed_vblue_iban_2#mpd	Öffentlicher Dienst / Versorgungsverband VBLU: Abw. IBAN	42	CHAR	NEIN	JA	4643
oed_vblue_iban_dv#mpd	Öffentlicher Dienst / Versorgungsverband VBLU: IBAN	42	CHAR	NEIN	JA	4643
oed_vblue_iban_dv_2#mpd	Öffentlicher Dienst / Versorgungsverband VBLU: Abw. IBAN	42	CHAR	NEIN	JA	4643
oed_verdgrenz_vblu_pfl#mpd	Öffentlicher Dienst / Versorgungsverband VBLU: Verdienstgrenze für VBLU-Pflicht	9.2	NUM	NEIN	JA	1834

1.43 Tabelle: u_lod_mpd_steuer

Feld	Beschreibung	Länge	Typ	MUSS	HIST	DEID
aushilfen#mpd	Steuer / Pauschalsteuer: Konfession beachten bei Aushilfen/Teilzeitkräften	1	NUM	NEIN	JA	440
bundesland_sdd_abgl_kz#mpd	Steuer / Allgemeine Daten: Bundesland nicht mit Zentralen Stammdaten	1	NUM	NEIN	JA	440
due_guthabengrenze#mpd	Steuer / Allgemeine Daten: Guthabengrenze bei Teilnahme	5	NUM	NEIN	JA	1835
due_verrechnungswunsch#mpd	Steuer / Allgemeine Daten: Guthaben soll mit Steuerschulden verrechnet	1	NUM	NEIN	NEIN	440
dv_fahrt_essensgeld#mpd	Steuer / Pauschalsteuer: Konfession beachten bei Fahrtkosten/Essenszuschuß/DV	1	NUM	NEIN	JA	440
elstam_meldung_st_nr_kz#mpd	Steuer / Allgemeine Daten: Wechsel AG-Steuernummer an Finanzbehörde melden	1	NUM	NEIN	JA	440
elstam_systemwechsel_kz#mpd	Steuer / Allgemeine Daten: Systemwechsel ELStAM mit der Abrechnung durchführen	1	NUM	NEIN	JA	440
fa_bezeichnung#mpd	Steuer / Allgemeine Daten: Bezeichnung Finanzamt	30	CHAR	NEIN	JA	459
fa_bic#mpd	Steuer / Allgemeine Daten: BIC	11	CHAR	NEIN	JA	4394

SSH

LODAS

Beschreibung der Eingabefelder

Fach 4

Feld	Beschreibung	Länge	Typ	MUSS	HIST	DEID
fa_iban#mpd	Steuer / Allgemeine Daten: IBAN	42	CHAR	NEIN	JA	4643
fa_nr#mpd	Steuer / Allgemeine Daten: Finanzamt	4	NUM	NEIN	JA	250
kassen_fa_bezeichnung#mpd	Steuer / Allgemeine Daten: Bezeichnung abweichendes Kassenfinanzamt	30	CHAR	NEIN	JA	459
kassen_fa_nr#mpd	Steuer / Allgemeine Daten: abweichendes Kassenfinanzamt	4	NUM	NEIN	JA	250
kennzeichnung_berlin#mpd	Steuer / Allgemeine Daten: Rechtskreis Bundesland Berlin	1	NUM	NEIN	JA	4644
kz_kirchenst_badwimpfen#mpd	Steuer / Allgemeine Daten: Kirchensteuerberechnung Bad Wimpfen (BW)	1	NUM	NEIN	JA	440
kist_pausch_abw_proz_satz#mpd	Steuer / Pauschalsteuer: Abweichender Kirchensteuerprozentsatz	4.2	NUM	NEIN	JA	907
kz_pausch_abw_fahrt#mpd	Steuer / Pauschalsteuer: Abwälzung Pauschalsteuer auf AN bei Fahrtkosten	1	NUM	NEIN	JA	440
kz_steu_behandlung#mpd	Steuer / Allgemeine Daten: Steuerliche Behandlung NB-Vorjahr	1	NUM	NEIN	NEIN	4350
kz_steu_diff_nb_vj#mpd	Steuer / Allgemeine Daten: Steuerliche Differenzen NB-Vorjahr autom. ausgleichen	1	NUM	NEIN	NEIN	4040
kz_wider_einzugerm#mpd	Steuer / Allgemeine Daten: Widerruf SEPA-Lastschriftmandat	1	NUM	NEIN	NEIN	440
la_pausch_st_aushilfe_bez#mpd	Steuer / Pauschalsteuer: Lohnart übern. pausch. Steuer für kurzfr. Beschäftigte	4	NUM	NEIN	JA	4178
la_pausch_st_aushilfe_kz#mpd	Steuer / Pauschalsteuer: Abwälzung Pauschalsteuer kurzfristig Beschäftigte	1	NUM	NEIN	JA	440
la_pausch_st_bav#mpd	Steuer / Pauschalsteuer: Lohnart übern. pausch. Steuer aus betr. Altersvorsorge	4	NUM	NEIN	JA	4178
la_pausch_st_erholung#mpd	Steuer / Pauschalsteuer: Lohnart übern. pausch. Steuer aus Erholungsbeihilfen	4	NUM	NEIN	JA	4178
la_pausch_st_fahrtk#mpd	Steuer / Pauschalsteuer: Lohnart übern. pausch. Steuer aus Fahrtkosten	4	NUM	NEIN	JA	4178
la_pausch_st_gbesch_bez#mpd	Steuer / Pauschalsteuer: Lohnart übern. pausch. Steuer 20% für geringf. Besch	4	NUM	NEIN	JA	4178
la_pausch_st_gbesch_kz#mpd	Steuer / Pauschalsteuer: einheitliche Pauschalsteuer 20% wird vom AN übernommen	1	NUM	NEIN	JA	440

SSH

LODAS

Fach 4

Beschreibung der Eingabefelder

Feld	Beschreibung	Länge	Typ	MUSS	HIST	DEID
la_pausch_st_gfb#mpd	Steuer / Pauschalsteuer: Lohnart übern. pausch. Steuer aus geringfügiger Besch.	4	NUM	NEIN	JA	4178
laenderschluesel#mpd	Steuer / Allgemeine Daten: Bundesland	2	NUM	NEIN	JA	916
lst_anmeldung_zeitraum#mpd	Steuer / Allgemeine Daten: Anmeldezeitraum	2	NUM	NEIN	JA	4167
lst_pausch_abw_proz_satz#mpd	Steuer / Pauschalsteuer: Abweichender LStprozentsatz f. Aushilfen/Teilzeitbesch.	4.2	NUM	NEIN	JA	907
lsta_pruef_manuell_kz#mpd	Steuer / Allgemeine Daten: Ergänzende Angaben	1	NUM	NEIN	JA	440
lstja_ag#mpd	Steuer / Allgemeine Daten: LSt- Jahresausgleich im Dezember	1	NUM	NEIN	JA	4023
pausch_an_kz#mpd	Steuer / Pauschalsteuer: einheitliche Pauschalsteuer 2% wird vom AN übernommen	1	NUM	NEIN	JA	440
pausch_st_erholung_kz#mpd	Steuer / Pauschalsteuer: Pauschalsteuer Erholungsbeihilfe wird vom AN übernommen	1	NUM	NEIN	JA	440
steuer_lastschrifteinzug#mpd	Steuer / Allgemeine Daten: Lastschrifteinzug (Finanzamt)	1	NUM	NEIN	JA	440
steuer_nr#mpd	Steuer / Allgemeine Daten: Steuernummer	13	CHAR	NEIN	JA	1002

1.44 Tabelle: u_lod_mpd_sv

Feld	Beschreibung	Länge	Typ	MUSS	HIST	DEID
abw_satz_rv_zuschuss#mpd	Sozialversicherung / Altersteilzeit: Abw. Satz RV aus Regelarbeitsentgelt	5.2	NUM	NEIN	JA	4375
anspr_bez_freist#mpd	Sozialversicherung / Allgemeine Daten: Anspruch auf bez. Freistellung begr. auf	4.	NUM	NEIN	JA	1788
anz_monate#mpd	Sozialversicherung / Allgemeine Daten: Anzahl Monate	2	NUM	NEIN	JA	4402
art_versorgungs_bezuege#mpd	Sozialversicherung / Allgemeine Daten: Art der Versorgungsbezüge	2	NUM	NEIN	JA	4771
atg_hoeherv_proz_satz#mpd	Sozialversicherung / Altersteilzeit: Abw. Satz RV Zuschuss Vollzeitbrutto/BBG	5.2	NUM	NEIN	JA	4207
atg_kz_autom_gen#mpd	Sozialversicherung / Altersteilzeit: Kennzeichen automatische Generierung	1	NUM	NEIN	JA	4040

SSH

LODAS

Beschreibung der Eingabefelder

Fach 4

Feld	Beschreibung	Länge	Typ	MUSS	HIST	DEID
aufstock_ls_1#mpd	Kurzarbeit / Angaben zum Kug-Zuschuss: Aufstockung bei Leistungssatz 1	5.2	NUM	NEIN	JA	4786
aufstock_ls_2#mpd	Kurzarbeit / Angaben zum Kug-Zuschuss: Aufstockung bei Leistungssatz 2	5.2	NUM	NEIN	JA	4787
austr_an_schaetz_berueck#mpd	Sozialversicherung / Allgemeine Daten: AN-Austritte im Schätzverfahr. berücks.	1	NUM	NEIN	JA	440
behind_kz#mpd	Sozialversicherung / Behinderte Menschen Abr. behinderter Menschen durchführen	1	NUM	NEIN	JA	440
beitrnachw_nicht_ersetzen#mpd	Sozialversicherung / Allgemeine Daten: Diff. zw. Schätzung/Abrechnung verrechnen	1	NUM	NEIN	JA	440
betr_nr_abr_stelle#mpd	Sozialversicherung / Allgemeine Daten: Betriebsnummer des Steuerberaters	8	NUM	NEIN	JA	1234
bis_insolvenz_betr_nr#mpd	Sozialversicherung / Insolvenz: Betriebsnr. bis zum Tag des Insolvenzereignisses	8	NUM	NEIN	JA	1234
datum_beg_datev_abr#mpd	Sozialversicherung / Allgemeine Daten: Beginn d. Abrech. über DATEV	8	DATE	NEIN	JA	12
datum_end_datev_abr#mpd	Sozialversicherung / Allgemeine Daten: Ende d. Abrech. über DATEV	8	DATE	NEIN	JA	12
datum_insolvenz#mpd	Sozialversicherung / Insolvenz: Tag des Insolvenzereignisses (TT.MM.JJJJ)	8	DATE	NEIN	JA	12
eckregelsatz_abw#mpd	Sozialversicherung / Behinderte Menschen: Abw. Eckregelsatz	5.2	NUM	NEIN	JA	4579
freibetrag_beh#mpd	Sozialversicherung / Behinderte Menschen: Freibetrag	5.2	NUM	NEIN	JA	1830
grund_ausschl_freistell#mpd	Sozialversicherung / Allgemeine Daten: Grund Ausschluss auf bez. Freistellung	1	NUM	NEIN	JA	4614
haupt_betr_nr#mpd	Sozialversicherung / Allgemeine Daten: Hauptbetriebsnummer	4	NUM	NEIN	JA	4729
insolvenz_status#mpd	Sozialversicherung / Insolvenz: Status des Mandanten in der Insolvenz	1	NUM	NEIN	JA	4732
kug_unabw_ereignis_kz#mpd	Kurzarbeit / Angaben zu Kug: Kug für unabwendbares Ereignis (Hochwasser 2013)	1	NUM	NEIN	JA	440
kz_insolvenz_neue_betr_nr#mpd	Sozialversicherung / Insolvenz: Ab Insolvenzereignis neue Betriebsnummer	1	NUM	NEIN	JA	4040

SSH

LODAS

Fach 4

Beschreibung der Eingabefelder

Feld	Beschreibung	Länge	Typ	MUSS	HIST	DEID
kz_insolvenzumlage#mpd	Sozialversicherung / Allgemeine Daten: Insolvenzgeldumlage	1	NUM	NEIN	JA	4541
kz_kug_zusch_berech#mpd	Kurzarbeit / Angaben zum Kug-Zuschuss: Kug-Zuschuss ermitteln	1	NUM	NEIN	JA	440
kz_sofortmeld_pflicht#mpd	Sozialversicherung / Allgemeine Daten: Untern. ist DEÜV-Sofortmeldungspflichtig	1	NUM	NEIN	JA	440
kz_sv_erm_vorauss_ beitr#mpd	Sozialversicherung / Allgemeine Daten: Teilnahme am Schätzverfahren	1	NUM	NEIN	JA	440
la_fuer_ausfall#mpd	Sozialversicherung / Allgemeine Daten: Lohnart zur Ermittlung d. ausgef. Arbeitsentg. bei Stundenlohn	4	NUM	NEIN	JA	4178
landwirtschaftl_betrieb_ kz#mpd	Sozialversicherung / Allgemeine Daten: Landwirtschaftlicher Betrieb	1	NUM	NEIN	JA	440
nachweispflicht_au#mpd	Sozialversicherung / Allgemeine Daten: AU Attest muss vorgelegt werden ab dem	1	NUM	NEIN	JA	4804
seekasse_ag_proz_satz#mpd	Sozialversicherung / Heuer: Arbeitgeber bei der Seemannskasse	4.3	NUM	NEIN	JA	1604
seekasse_an_proz_satz#mpd	Sozialversicherung / Heuer: Arbeitnehmer bei der Seemannskasse	4.3	NUM	NEIN	JA	1604
sn_lfd_nr_hauptstammnr#mpd	Kurzarbeit / Angaben zu Kug: Haupt-Kug-Nummer	3	NUM	NEIN	JA	4309
sv_rueck_qualifizierung# mpd	Kurzarbeit / Angaben zu Kug: Qualifizierungsmaßnahme	1	NUM	NEIN	JA	4550
termin_jamel_kz#mpd	Sozialversicherung / Allgemeine Daten: DEÜV-Jahresmeldung abw. im Dez. erzeugen	1	NUM	NEIN	JA	440
uml_berechnung_kz#mpd	Sozialversicherung / Allgemeine Daten Umlage-Beiträge berechnen:	1	NUM	NEIN	JA	440
uv_proz_satz#mpd	Sozialversicherung / Heuer: Seeberufsgenossenschaft für UV	5.3	NUM	NEIN	JA	1431
zahl_art_aag#mpd	Sozialversicherung / Allgemeine Daten: Erstattungsart	1	NUM	NEIN	JA	4595
zahlstellen_nr#mpd	Sozialversicherung / Allgemeine Daten: Zahlstellennummer für Versorgungsbezüge	8	NUM	NEIN	JA	1234
zeitversatz#mpd	Sozialversicherung / Allgemeine Daten: Monate Zeitversatz	1	NUM	NEIN	JA	4720
zusammenfassung_bnw#mpd	Sozialversicherung / Allgemeine Daten: Zusammenfassung der Beitragsnachweise	1	NUM	NEIN	JA	440

SSH

LODAS

Beschreibung der Eingabefelder

Fach 4

1.45

Tabelle: u_lod_mpd_tab_zeile_gehalt

Feld	Beschreibung	Länge	Typ	MUSS	HIST	DEID
gehalts_tab_nr#mlgt	Gehalts-/Lohntabellen / Gehaltstabellen: Nummer	2	NUM	JA	JA	4050
tab_wert#mlgt_1	Gehalts-/Lohntabellen / Gehaltstabellen: Stufe 1	7.2	NUM	NEIN	JA	1832
tab_wert#mlgt_10	Gehalts-/Lohntabellen / Gehaltstabellen: Stufe 10	7.2	NUM	NEIN	JA	1832
tab_wert#mlgt_11	Gehalts-/Lohntabellen / Gehaltstabellen: Stufe 11	7.2	NUM	NEIN	JA	1832
tab_wert#mlgt_12	Gehalts-/Lohntabellen / Gehaltstabellen: Stufe 12	7.2	NUM	NEIN	JA	1832
tab_wert#mlgt_13	Gehalts-/Lohntabellen / Gehaltstabellen: Stufe 13	7.2	NUM	NEIN	JA	1832
tab_wert#mlgt_14	Gehalts-/Lohntabellen / Gehaltstabellen: Stufe 14	7.2	NUM	NEIN	JA	1832
tab_wert#mlgt_15	Gehalts-/Lohntabellen / Gehaltstabellen: Stufe 15	7.2	NUM	NEIN	JA	1832
tab_wert#mlgt_16	Gehalts-/Lohntabellen / Gehaltstabellen: Stufe 16	7.2	NUM	NEIN	JA	1832
tab_wert#mlgt_17	Gehalts-/Lohntabellen / Gehaltstabellen: Stufe 17	7.2	NUM	NEIN	JA	1832
tab_wert#mlgt_18	Gehalts-/Lohntabellen / Gehaltstabellen: Stufe 18	7.2	NUM	NEIN	JA	1832
tab_wert#mlgt_19	Gehalts-/Lohntabellen / Gehaltstabellen: Stufe 19	7.2	NUM	NEIN	JA	1832
tab_wert#mlgt_2	Gehalts-/Lohntabellen / Gehaltstabellen: Stufe 2	7.2	NUM	NEIN	JA	1832
tab_wert#mlgt_20	Gehalts-/Lohntabellen / Gehaltstabellen: Stufe 20	7.2	NUM	NEIN	JA	1832
tab_wert#mlgt_3	Gehalts-/Lohntabellen / Gehaltstabellen: Stufe 3	7.2	NUM	NEIN	JA	1832
tab_wert#mlgt_4	Gehalts-/Lohntabellen / Gehaltstabellen: Stufe 4	7.2	NUM	NEIN	JA	1832
tab_wert#mlgt_5	Gehalts-/Lohntabellen / Gehaltstabellen: Stufe 5	7.2	NUM	NEIN	JA	1832
tab_wert#mlgt_6	Gehalts-/Lohntabellen / Gehaltstabellen: Stufe 6	7.2	NUM	NEIN	JA	1832
tab_wert#mlgt_7	Gehalts-/Lohntabellen / Gehaltstabellen: Stufe 7	7.2	NUM	NEIN	JA	1832
tab_wert#mlgt_8	Gehalts-/Lohntabellen / Gehaltstabellen: Stufe 8	7.2	NUM	NEIN	JA	1832
tab_wert#mlgt_9	Gehalts-/Lohntabellen / Gehaltstabellen: Stufe 9	7.2	NUM	NEIN	JA	1832
zeilenbezeichnung#mlgt	Gehalts-/Lohntabellen / Gehaltstabellen: Bezeichnung (Tabellenanzeige)	10	CHAR	NEIN	JA	462

SSH

LODAS

Fach 4

Beschreibung der Eingabefelder

Feld	Beschreibung	Länge	Typ	MUSS	HIST	DEID
zeilenkennung#mlgt	Gehalts-/Lohntabellen / Gehaltstabellen: Kennung	1	A	JA	JA	4053

1.46 **Tabelle: u_lod_mpd_tab_zeile_lohn**

Feld	Beschreibung	Länge	Typ	MUSS	HIST	DEID
lohn_tab_nr#mlgt	Lohntabelle Nummer	2	NUM	JA	JA	4051
tab_wert#mlgt_1	Gehalts-/Lohntabellen / Lohntabellen: Stufe 1	5.2	NUM	NEIN	JA	1830
tab_wert#mlgt_10	Gehalts-/Lohntabellen / Lohntabellen: Stufe 10	5.2	NUM	NEIN	JA	1830
tab_wert#mlgt_11	Gehalts-/Lohntabellen / Lohntabellen: Stufe 11	5.2	NUM	NEIN	JA	1830
tab_wert#mlgt_12	Gehalts-/Lohntabellen / Lohntabellen: Stufe 12	5.2	NUM	NEIN	JA	1830
tab_wert#mlgt_13	Gehalts-/Lohntabellen / Lohntabellen: Stufe 13	5.2	NUM	NEIN	JA	1830
tab_wert#mlgt_14	Gehalts-/Lohntabellen / Lohntabellen: Stufe 14	5.2	NUM	NEIN	JA	1830
tab_wert#mlgt_15	Gehalts-/Lohntabellen / Lohntabellen: Stufe 15	5.2	NUM	NEIN	JA	1830
tab_wert#mlgt_16	Gehalts-/Lohntabellen / Lohntabellen: Stufe 16	5.2	NUM	NEIN	JA	1830
tab_wert#mlgt_17	Gehalts-/Lohntabellen / Lohntabellen: Stufe 17	5.2	NUM	NEIN	JA	1830
tab_wert#mlgt_18	Gehalts-/Lohntabellen / Lohntabellen: Stufe 18	5.2	NUM	NEIN	JA	1830
tab_wert#mlgt_19	Gehalts-/Lohntabellen / Lohntabellen Stufe 19:	5.2	NUM	NEIN	JA	1830
tab_wert#mlgt_2	Gehalts-/Lohntabellen / Lohntabellen: Stufe 2	5.2	NUM	NEIN	JA	1830
tab_wert#mlgt_20	Gehalts-/Lohntabellen / Lohntabellen: Stufe 20	5.2	NUM	NEIN	JA	1830
tab_wert#mlgt_3	Gehalts-/Lohntabellen / Lohntabellen: Stufe 3	5.2	NUM	NEIN	JA	1830
tab_wert#mlgt_4	Gehalts-/Lohntabellen / Lohntabellen: Stufe 4	5.2	NUM	NEIN	JA	1830
tab_wert#mlgt_5	Gehalts-/Lohntabellen / Lohntabellen: Stufe 5	5.2	NUM	NEIN	JA	1830
tab_wert#mlgt_6	Gehalts-/Lohntabellen / Lohntabellen: Stufe 6	5.2	NUM	NEIN	JA	1830
tab_wert#mlgt_7	Gehalts-/Lohntabellen / Lohntabellen: Stufe 7	5.2	NUM	NEIN	JA	1830
tab_wert#mlgt_8	Gehalts-/Lohntabellen / Lohntabellen: Stufe 8	5.2	NUM	NEIN	JA	1830
tab_wert#mlgt_9	Gehalts-/Lohntabellen / Lohntabellen: Stufe 9	5.2	NUM	NEIN	JA	1830

SSH

LODAS

Beschreibung der Eingabefelder

Fach 4

Feld	Beschreibung	Länge	Typ	MUSS	HIST	DEID
zeilenbezeichnung#mlgt	Gehalts-/Lohntabellen / Lohntabellen: Bezeichnung	10	CHAR	NEIN	JA	462
zeilenkennung#mlgt	Gehalts-/Lohntabellen / Lohntabellen: Kennung	1	A	JA	JA	4053

1.47 **Tabelle: u_lod_mpd_urlaub_rueckst**

Feld	Beschreibung	Länge	Typ	MUSS	HIST	DEID
abw_fehltag_pro_jahr#mpd	Finanzbuchführung / Urlaubsrückstellung: abw. durchschn.Fehltag je Mitarbeiter	2	NUM	NEIN	JA	466
abw_feiertag_pro_jahr#mpd	Finanzbuchführung / Urlaubsrückstellung: abw. Feiertage pro Jahr	2	NUM	NEIN	JA	466
abw_proz_uv_betrag#mpd	Finanzbuchführung / Urlaubsrückstellung: abw. Prozentsatz UV-Beitrag	5.2	NUM	NEIN	JA	4600
ermittlung_resturlaub#mpd	Finanzbuchführung / Urlaubsrückstellung: Ermittlung der Resturlaubstage	1	NUM	NEIN	JA	4662
kz_handelsrecht#mpd	Mandant / Urlaubsrückstellung erstellen: Handelsrecht	1	NUM	NEIN	NEIN	440
kz_steuerrecht#mpd	Mandant / Urlaubsrückstellung erstellen: Steuerrecht	1	NUM	NEIN	NEIN	440
proz_kostensteigerung#mpd	Finanzbuchführung / Urlaubsrückstellung: Prozentsatz Kostensteig./Gemeinkostenz.	5.2	NUM	NEIN	JA	1830
urs_rundung_genauigkeit#mpd	Finanzbuchführung / Urlaubsrückstellung: Rundungsgenauigkeit	1	NUM	NEIN	JA	4668
urs_rundungsbene#mpd	Finanzbuchführung / Urlaubsrückstellung: Rundungsebene	1	NUM	NEIN	JA	4667

2 Beschreibung der Tabellenfelder Personalstammdaten**2.1 Tabelle: u_lod_psd_a1_anvb**

Feld	Beschreibung	Länge	Typ	MUSS	HIST	DEID
abloese_pers_allg_anvb#psd	SV / A1-Besch. / Ausnahmevereinbarung: Ablöse entsandte Person	1	NUM	NEIN	NEIN	440
aktenzeichen_schriftwech#psd	SV / A1-Besch. / Ausnahmevereinbarung: Aktenzeichen für den Schriftwechsel	32	CHAR	NEIN	NEIN	1024
antrag_verspfl#psd	SV / A1-Besch. / Ausnahmevereinbarung: Antrag auf Versicherungspflicht	1	NUM	NEIN	NEIN	440
arbeitsvertrag_dtld#psd	SV / A1-Besch. / Ausnahmevereinbarung: Arbeitsvertrag mit AG	1	NUM	NEIN	NEIN	4756
bav_dtld#psd	SV / A1-Besch. / Ausnahmevereinbarung: Fortführung betriebl. Altersvorsorge	1	NUM	NEIN	NEIN	440
beginn_anvb#psd	SV / A1-Besch. / Ausnahmevereinbarung: Beginn Ausnahmevereinbarung	8	DATE	NEIN	NEIN	12
begruend_anvb_ausl#psd	SV / A1-Besch. / Ausnahmevereinbarung: Begründung der Beschäftigungsdauer	1000	CHAR	NEIN	NEIN	4631
begruend_anvb_umstaende#psd	SV / A1-Besch. / Ausnahmevereinbarung: Begründung besonderer Umstände	1000	CHAR	NEIN	NEIN	4631
beitragspflicht_dtld#psd	SV / A1-Besch. / Ausnahmevereinbarung: Berichtspflicht gg. AG in Dtld.	1	NUM	NEIN	NEIN	440
einsatzzeiten_dtld#psd	SV / A1-Besch. / Ausnahmevereinbarung: AG wertet Einsatz- als Beschäftigungszeit	1	NUM	NEIN	NEIN	440
ende_anvb#psd	SV / A1-Besch. / Ausnahmevereinbarung: Ende Ausnahmevereinbarung	8	DATE	NEIN	NEIN	12
ende_arbeitsvertrag_dtld#psd	SV / A1-Besch. / Ausnahmevereinbarung: Ende Arbeitsvertrag mit ansässigen AG	8	DATE	NEIN	NEIN	12
erkl_rechtsvorschrift#psd	SV / A1-Besch. / Ausnahmevereinbarung: Erklärung vorhanden	1	NUM	NEIN	NEIN	440
gesamtdauer_anvb_ausl#psd	SV / A1-Besch. / Ausnahmevereinbarung: Gesamtd.	1	NUM	NEIN	NEIN	440

SSH

LODAS

Beschreibung der Eingabefelder

Fach 4

Feld	Beschreibung	Länge	Typ	MUSS	HIST	DEID
land_anvb#psd	Beschäft. Mitgliedst. >5 Jahre SV / A1-Besch. / Ausnahmevereinbarung: Land (Beschäftigung Ausland)	3	NUM	NEIN	NEIN	4208
melde_beitragspflicht_anvb#psd	SV / A1-Besch. / Ausnahmevereinbarung: Melde- und Beitragspflicht	1	NUM	NEIN	NEIN	440
nr_anvb#psd	SV / A1-Besch. / Ausnahmevereinbarung: Nummer Ausnahmevereinbarung	4	NUM	JA	NEIN	4753
plz_ausland_anvb_kontakt#psd	SV / A1-Besch. / Ausnahmevereinbarung: Postleitzahl Ausland Kontaktperson	10	CHAR	NEIN	NEIN	462
plz_inland_anvb_kontakt#psd	SV / A1-Besch. / Ausnahmevereinbarung: Postleitzahl Inland Kontaktperson	5	NUM	NEIN	NEIN	1566
pnr#psd	Personal Nummer	5	NUM	JA	NEIN	479
rechtsvorschrift_dtld#psd	SV / A1-Besch. / Ausnahmevereinbarung: Geltung dt. Rechtsvorschrift	1	NUM	NEIN	NEIN	440
storno_anvb#psd	SV / A1-Besch. / Ausnahmevereinbarung: Antrag stornieren	1	NUM	NEIN	NEIN	440
stornogrund_anvb#psd	SV / A1-Besch. / Ausnahmevereinbarung: Stornogrund	1	NUM	NEIN	NEIN	4824
taetig_als#psd	SV / A1-Besch. / Ausnahmevereinbarung: laufende Nummer für Entsandter tätig als	5	NUM	NEIN	NEIN	4605
taetigkeit#psd	SV / A1-Besch. / Ausnahmevereinbarung: Entsandter tätig als	5	CHAR	NEIN	NEIN	4606
verbund_un_anvb_ausl#psd	SV / A1-Besch. / Ausnahmevereinbarung: Beschäft. bei verbundenem Unternehmen	1	NUM	NEIN	NEIN	440
weitere_staaten_anvb#psd	SV / A1-Besch. / Ausnahmevereinbarung: Beschäftigung nur in Einsatzstaaten	1	NUM	NEIN	NEIN	440

2.2 Tabelle: u_lod_psd_a1_anvb_beschaeft

Feld	Beschreibung	Länge	Typ	MUSS	HIST	DEID
nr_anvb#psd	Nummer Ausnahmevereinbarung	4	NUM	JA	NEIN	4753
nr_beschaeftst_anvb#psd	SV / A1-Besch. / Ausnahmevereinbarung: Nummer Beschäftigungsstelle Ausnahmev	4	NUM	JA	NEIN	4754
pnr#psd	Personal Nummer	5	NUM	JA	NEIN	479

SSH

LODAS

Fach 4

Beschreibung der Eingabefelder

Feld	Beschreibung	Länge	Typ	MUSS	HIST	DEID
telearbeit_anvb#psd	SV / A1-Besch. / Ausnahmevereinbarung: Anteil an Telearbeit	3	NUM	NEIN	NEIN	4831
2.3 Tabelle: u_lod_psd_a1_entsendung						
Feld	Beschreibung	Länge	Typ	MUSS	HIST	DEID
abloese_an#psd	SV / A1-Besch. / Entsendung: Ablösung Entsandter	1	NUM	NEIN	NEIN	440
abloesegrund#psd	SV / A1-Besch. / Entsendung: Grund für die Ablösung	1	NUM	NEIN	NEIN	4755
akadem_grad_abloese_an#psd	SV / A1-Besch. / Entsendung: Akademischer Grad (abgelöster Entsandter)	20	CHAR	NEIN	NEIN	4556
aktenzeichen#psd	SV / A1-Besch. / mehrere MGstaaten Beschäft.: Aktenzeichen Schriftwechsel	20	CHAR	NEIN	NEIN	4556
ans_einsatzstelle#psd	SV / A1-Besch. / mehrere MGstaaten Beschäft.: Anschriftenzusatz Einsatzstelle	40	CHAR	NEIN	NEIN	476
anwerb_entsandter#psd	SV / A1-Besch. / Entsendung: Entscheidung Anwerbung	1	NUM	NEIN	NEIN	440
arbeitsrechtl_entgeltanspr#psd	SV / A1-Besch. / Entsendung: arbeitsrechtl. Entgeltanspruch gg. AG	1	NUM	NEIN	NEIN	440
arbeitsvertr_entsandter#psd	SV / A1-Besch. / Entsendung: Entscheidung Arbeitsvertrag	1	NUM	NEIN	NEIN	440
aufg_entsandter#psd	SV / A1-Besch. / Entsendung: Entscheidung Aufgaben	1	NUM	NEIN	NEIN	440
beamter_aktiv_kz#psd	SV / A1-Besch. / Beamte: während des Auslandseins. best. aktives Beamtenverh.	1	NUM	NEIN	NEIN	440
beginn_entsendung#psd	SV / A1-Besch. / Entsendung: Beginn Entsendung	8	DATE	NEIN	NEIN	12
beschae_f besteht_fort_kz#psd	SV / A1-Besch. / Beamte: während Auslandseins. best. Beschäftigungsverh. im ö.D.	1	NUM	NEIN	NEIN	440
beurlaubung_dienstlich_kz#psd	SV / A1-Besch. / Beamte: erfolgte die Beurlaubung im dienstlichen Interesse	1	NUM	NEIN	NEIN	440
beurlaubung_kz#psd	SV / A1-Besch. / Beamte: für Auslandseins. erfolgt Beurlaubung durch Dienstherr	1	NUM	NEIN	NEIN	440
bez_einsatzstelle#psd	SV / A1-Besch. / mehrere MGstaaten Beschäft.: Bezeichnung Einsatzstelle	50	CHAR	NEIN	NEIN	742
ende_entsendung#psd	SV / A1-Besch. / Entsendung: Ende Entsendung	8	DATE	NEIN	NEIN	12

SSH

LODAS

Beschreibung der Eingabefelder

Fach 4

Feld	Beschreibung	Länge	Typ	MUSS	HIST	DEID
entlassung_entsandter#psd	SV / A1-Besch. / Entsendung: Entscheidung Entlassung	1	NUM	NEIN	NEIN	440
entsendung_schiff#psd	SV / A1-Besch. / Entsendung: Die Person wird auf ein Schiff entsandt	1	NUM	NEIN	NEIN	440
entsendungsvariante#psd	Entsendungsvariante	1	NUM	JA	NEIN	4791
famname_abloese_an#psd	SV / A1-Besch. / Entsendung: Familienname (abgelöster Entsandter)	30	CHAR	NEIN	NEIN	777
fax_kontakt#psd	SV / A1-Besch. / mehrere MGstaaten Beschäft.: Fax (Kontaktangaben)	20	CHAR	NEIN	NEIN	4556
feste_einsatz_stelle_kz#psd	SV / A1-Besch. / mehrere MGstaaten Beschäft.: feste Einsatzstelle in Deutschland	1	NUM	NEIN	NEIN	440
gebdatum_abloese_an#psd	SV / A1-Besch. / Entsendung: Geburtsdatum (abgelöster Entsandter)	10	CHAR	NEIN	NEIN	462
geschlecht_abloese_an#psd	SV / A1-Besch. / Entsendung: Geschlecht (abgelöster Entsandter)	1	NUM	NEIN	NEIN	4003
imo_nr_schiff#psd	SV / A1-Besch. / Entsendung: IMO-Nummer des Schiffes	10	CHAR	NEIN	NEIN	462
keine_feste_beschaeft_an#psd	SV / A1-Besch. / Entsendung: keine feste	1	NUM	NEIN	NEIN	4040
land_entsendung#psd	SV / A1-Besch. / Entsendung: Land Entsendung	3	NUM	NEIN	NEIN	4208
name_schiff#psd	SV / A1-Besch. / Entsendung: Name des Schiffes	50	CHAR	NEIN	NEIN	742
namenszusatz_abloese_an#psd	SV / A1-Besch. / Entsendung: Namenszusatz (abgelöster Entsandter)	15	CHAR	NEIN	NEIN	4248
nr_entsendung#psd	SV / A1-Besch. / Entsendung: Nummer Entsendung	4	NUM	JA	NEIN	4752
ort_einsatzstelle#psd	SV / A1-Besch. / mehrere MGstaaten Beschäft.: Ort Einsatzstelle	30	CHAR	NEIN	NEIN	46
plz_einsatzstelle#psd	SV / A1-Besch. / mehrere MGstaaten Beschäft.: Postleitzahl Einsatzstelle	5	NUM	NEIN	NEIN	1566
pnr#psd	Personal Nummer	5	NUM	JA	NEIN	479
recht_soz_sicherheit_kz#psd	SV / A1-Besch. / Beamte: vor Auslandseins. unterlag Pers. dt. Rechtsvorschriften	1	NUM	NEIN	NEIN	440
rechtsvorschrift_soz#psd	SV / A1-Besch. / Entsendung: für mind. 1 Monat dt. Rechtsvorschrift	1	NUM	NEIN	NEIN	440
storno_entsendung#psd	SV / A1-Besch. / Entsendung: Antrag stornieren	1	NUM	NEIN	NEIN	440
stornogrund_mitgliedst#psd	SV / A1-Besch. / Entsendung:	1	NUM	NEIN	NEIN	4825

SSH

LODAS

Fach 4

Beschreibung der Eingabefelder

Feld	Beschreibung	Länge	Typ	MUSS	HIST	DEID
	Stornogrund					
str_einsatzstelle#psd	SV / A1-Besch. / mehrere MGstaaten Beschäft.: Straße Einsatzstelle	36	CHAR	NEIN	NEIN	1411
taetig_als#psd	SV / A1-Besch. / Entsendung: laufender Nummer für Entsandter tätig als	5	NUM	NEIN	NEIN	4605
taetigkeit#psd	SV / A1-Besch. / Entsendung: Entsandter tätig als	5	CHAR	NEIN	NEIN	4606
taetigkeit_anderer_ag_kz#psd	SV / A1-Besch. / mehrere MGstaaten Beschäft.: weitere Tätigkeit bei anderer AG	1	NUM	NEIN	NEIN	440
taetigkeit_deutschland_kz#psd	SV / A1-Besch. / mehrere MGstaaten Beschäft.: Tätigkeit wird in Dtld. ausgeübt	1	NUM	NEIN	NEIN	440
tats_entsend_bis#psd	SV / A1-Besch. / Entsendung: bis (tats. Entsendezeitraum)	8	DATE	NEIN	NEIN	12
tats_entsend_von#psd	SV / A1-Besch. / Entsendung: von (tats. Entsendezeitraum)	8	DATE	NEIN	NEIN	12
tel_kontakt#psd	SV / A1-Besch. / mehrere MGstaaten Beschäft.: Telefon (Kontaktangaben)	20	CHAR	NEIN	NEIN	4556
un_ueberlass_an#psd	SV / A1-Besch. / Entsendung: Entsandter wird anderen Untern. überl.	1	NUM	NEIN	NEIN	440
urspr_entsend_bis#psd	SV / A1-Besch. / Entsendung: bis (urspr. Entsendezeitraum)	8	DATE	NEIN	NEIN	12
urspr_entsend_von#psd	SV / A1-Besch. / Entsendung: von (urspr. Entsendezeitraum)	8	DATE	NEIN	NEIN	12
vorname_abloese_an#psd	SV / A1-Besch. / Entsendung: Vorname (abgelöster Entsandter)	30	CHAR	NEIN	NEIN	1801
vorsatzwort_abloese_an#psd	SV / A1-Besch. / Entsendung: Vorsatzwort	14	CHAR	NEIN	NEIN	4249

2.4 Tabelle: u_lod_psd_a1_entsendung_beschaeft

Feld	Beschreibung	Länge	Typ	MUSS	HIST	DEID
entsendungsvariante#psd	Entsendungsvariante	1	NUM	JA	NEIN	4791
nr_beschaeftst_ents#psd	SV / A1-Besch. / Entsendung: Nummer Beschäftigungsstelle Entsendung	4	NUM	JA	NEIN	4754
nr_entsendung#psd	Nummer Entsendung	4	NUM	JA	NEIN	4752
pnr#psd	Personal Nummer	5	NUM	JA	NEIN	479

SSH

LODAS

Beschreibung der Eingabefelder

Fach 4

2.5 Tabelle: u_lod_psd_a1_entsendung_no_einsatzst

Feld	Beschreibung	Länge	Typ	MUSS	HIST	DEID
entsendungsvariante#psd	Entsendungsvariante	1	NUM	JA	NEIN	4791
keine_feste_einsatzstelle#psd	SV / A1-Besch. / mehrere MGstaaten Beschäft.: Land Beschäftigungsstelle Entsendung	3	NUM	JA	NEIN	4795
nr_entsendung#psd	Nummer Entsendung	4	NUM	JA	NEIN	4752
pnr#psd	Personal Nummer	5	NUM	JA	NEIN	479

2.6 Tabelle: u_lod_psd_a1_vor_anvb

Feld	Beschreibung	Länge	Typ	MUSS	HIST	DEID
bis_vor_anvb#psd	SV / A1-Besch. / Ausnahmevereinbarung: Bis (TT.MM.JJJJ)	8	DATE	NEIN	NEIN	12
geltung_sv_anvb#psd	SV / A1-Besch. / Ausnahmevereinbarung: Geltung Rechtsvorschrift soz. Sicherheit	1	NUM	NEIN	NEIN	4040
lfd_nr_vor_anvb#psd	SV / A1-Besch. / Ausnahmevereinbarung: Nummer	4	NUM	JA	NEIN	4753
nr_anvb#psd	Nummer Ausnahmevereinbarung	4	NUM	JA	NEIN	4753
nr_beschaeftst_anvb#psd	SV / A1-Besch. / Ausnahmevereinbarung: Nummer Einsatzort	2	NUM	NEIN	NEIN	4754
pnr#psd	Personal Nummer	5	NUM	JA	NEIN	479
von_vor_anvb#psd	SV / A1-Besch. / Ausnahmevereinbarung: Von (TT.MM.JJJJ)	8	DATE	JA	NEIN	12

2.7 Tabelle: u_lod_psd_a1_vor_entsendung

Feld	Beschreibung	Länge	Typ	MUSS	HIST	DEID
bis_vor_entsend#psd	SV / A1-Besch. / Entsendung: Bis (TT.MM.JJJJ)	8	DATE	NEIN	NEIN	12
entsendungsvariante#psd	Entsendungsvariante	1	NUM	JA	NEIN	4791
nr_entsendung#psd	Nummer Entsendung	4	NUM	JA	NEIN	4752
pnr#psd	Personal Nummer	5	NUM	JA	NEIN	479
von_vor_entsend#psd	SV / A1-Besch. / Entsendung: Von (TT.MM.JJJJ)	8	DATE	JA	NEIN	12

2.8 Tabelle: u_lod_psd_arbeitszeit_monat

Feld	Beschreibung	Länge	Typ	MUSS	HIST	DEID
------	--------------	-------	-----	------	------	------

SSH

LODAS

Fach 4

Beschreibung der Eingabefelder

Feld	Beschreibung	Länge	Typ	MUSS	HIST	DEID
azk_az_bez_std#psd	Arbeitszeiten / Arbeitszeitkonto: Arbeitszeiten/Stunden mtl. (bezahlte Stunden)	5.2	NUM	NEIN	NEIN	1267
azk_az_fehlstunden#psd	Arbeitszeiten / Arbeitszeitkonto: Arbeitszeiten/Stunden mtl. (Fehlstunden)	5.2	NUM	NEIN	NEIN	1267
azk_az_mehrarbeit#psd	Arbeitszeiten / Arbeitszeitkonto: Arbeitszeiten/Stunden mtl. (Mehrarbeitstunden)	5.2	NUM	NEIN	NEIN	1267
azk_az_monatlich#psd	Arbeitszeiten / Arbeitszeitkonto: Arbeitszeiten/Stunden mtl. (monatlich)	5.2	NUM	NEIN	NEIN	1267
azk_az_tariflich#psd	Arbeitszeiten / Arbeitszeitkonto: Arbeitszeiten/Stunden mtl. (tariflich)	5.2	NUM	NEIN	NEIN	1267
azk_minus_std#psd	Arbeitszeiten / Arbeitszeitkonto: Plus-/Minuswerte mtl. (Minusstunden)	5.2	NUM	NEIN	NEIN	1267
azk_minusbetrag#psd	Arbeitszeiten / Arbeitszeitkonto: Plus-/Minuswerte mtl. (Minusbetrag)	7.2	NUM	NEIN	NEIN	1832
azk_plus_std#psd	Arbeitszeiten / Arbeitszeitkonto: Plus-/Minuswerte mtl. (Plusstunden)	5.2	NUM	NEIN	NEIN	1267
azk_plusbetrag#psd	Arbeitszeiten / Arbeitszeitkonto: Plus-/Minuswerte mtl. (Plusbetrag)	7.2	NUM	NEIN	NEIN	1832
azk_wagvl_verbr_std#psd	Arbeitszeiten / Arbeitszeitkonto: VL für S- Kug (verbr. AZK-Std.)	5.2	NUM	NEIN	NEIN	1267
datum_monatswert#psd	Arbeitszeiten / Arbeitszeitkonto: Monat/Jahr	6	DATE	JA	NEIN	398
pnr#psd	Personal Nummer	5	NUM	JA	NEIN	479

2.9 Tabelle: u_lod_psd_arbeitszeit_regelm

Feld	Beschreibung	Länge	Typ	MUSS	HIST	DEID
arbeitstage_mtl#psd	Arbeitszeiten / Regelmäßige Arbeitszeit: Arbeitstage	4.2	NUM	NEIN	JA	1828
az_mtl_regelm#psd	Arbeitszeiten / Regelmäßige Arbeitszeit: Arbeitsstunden (Monatliche Arbeitszeit)	5.2	NUM	NEIN	JA	1267
az_mtl_tats_dez#psd	Arbeitszeiten / Regelmäßige Arbeitszeit: Tatsächl. mtl. Arbeitszeit (Dez.)	5.2	NUM	NEIN	NEIN	1267
az_wtl_indiv#psd	Arbeitszeiten / Regelmäßige Arbeitszeit: Individuelle Arbeitszeit (Wöchentl. AZ)	4.2	NUM	NEIN	JA	4070

SSH

LODAS

Beschreibung der Eingabefelder

Fach 4

Feld	Beschreibung	Länge	Typ	MUSS	HIST	DEID
beginn_mind_entgelt#psd	Arbeitszeiten / Regelmäßige Arbeitszeit: Beginn Minderung des Arbeitsentgeltes	8	DATE	NEIN	JA	12
datum_mm_raz#lk	Arbeitszeiten / Regelmäßige Arbeitszeit: Gültigkeitsjahr (JJJJ)	4	DATE	NEIN	NEIN	398
datum_mm_url#lk	Arbeitszeiten / Urlaubsanspruch: Übernahme in das Jahr (JJJJ)	4	DATE	NEIN	NEIN	398
ende_mind_entgelt#psd	Arbeitszeiten / Regelmäßige Arbeitszeit: Ende Minderung des Arbeitsentgeltes	8	DATE	NEIN	JA	12
grund_arbzeit_aend#psd	Arbeitszeiten / Regelmäßige Arbeitszeit: Grund für die Arbeitszeitänderung	2	NUM	NEIN	JA	4565
kz_mind_entgelt_pflegez#psd	Arbeitszeiten / Regelmäßige Arbeitszeit: Minderung des Arbeitsentgeltes	1	NUM	NEIN	JA	440
nicht_genom_urlaub#psd	Arbeitszeiten / Urlaubsanspruch: Im Kalenderjahr nicht genommener Urlaub	1	NUM	NEIN	JA	4693
pnr#psd	Personal Nummer	5	NUM	JA	JA	479
regelm_az_di#psd	Arbeitszeiten / Regelmäßige Arbeitszeit: Individuelle Arbeitszeit Di.	4.2	NUM	NEIN	JA	4070
regelm_az_do#psd	Arbeitszeiten / Regelmäßige Arbeitszeit: Individuelle Arbeitszeit Do.	4.2	NUM	NEIN	JA	4070
regelm_az_fr#psd	Arbeitszeiten / Regelmäßige Arbeitszeit: Individuelle Arbeitszeit Fr.	4.2	NUM	NEIN	JA	4070
regelm_az_mi#psd	Arbeitszeiten / Regelmäßige Arbeitszeit: Individuelle Arbeitszeit Mi.	4.2	NUM	NEIN	JA	4070
regelm_az_mo#psd	Arbeitszeiten / Regelmäßige Arbeitszeit: Individuelle Arbeitszeit Mo.	4.2	NUM	NEIN	JA	4070
regelm_az_sa#psd	Arbeitszeiten / Regelmäßige Arbeitszeit: Individuelle Arbeitszeit Sa.	4.2	NUM	NEIN	JA	4070
regelm_az_so#psd	Arbeitszeiten / Regelmäßige Arbeitszeit: Individuelle Arbeitszeit So.	4.2	NUM	NEIN	JA	4070
regelm_betriebl_az#psd	Arbeitszeiten / Regelmäßige Arbeitszeit: Abw.durchschn. AZ eines Vollzeitmitarb.	4.2	NUM	NEIN	JA	4580
schutz_grund#psd	Arbeitszeiten / Urlaubsanspruch: Grund des Schutzes	50	CHAR	NEIN	JA	742

SSH

LODAS

Fach 4

Beschreibung der Eingabefelder

Feld	Beschreibung	Länge	Typ	MUSS	HIST	DEID
sfn_az_mtl_regelm_dez#psd	Arbeitszeiten / Regelmäßige Arbeitszeit: Regelm. mtl. Arbeitszeit (Dez.)	5.2	NUM	NEIN	NEIN	1267
umrechnung_fest_bez#psd	Arbeitszeiten / Regelmäßige Arbeitszeit: Umrechnung der Festbezüge	1	NUM	NEIN	JA	4597
url_anspruch_kuerz#psd	Arbeitszeiten / Urlaubsanspruch: Kürzung Urlaubsanspruch bei unterjähr. Eintritt	1	NUM	NEIN	JA	4699
url_tage_jhrl#psd	Arbeitszeiten / Urlaubsanspruch: Urlaubsanspruch aktuelles Jahr	3.1	NUM	NEIN	JA	1809
url_tage_rest_vj#psd	Arbeitszeiten / Urlaubsanspruch: Resturlaub Vorjahr	3.1	NUM	NEIN	NEIN	1809
url_verfaellt_im_monat#psd	Arbeitszeiten / Urlaubsanspruch: Verfällt nach Monat (bei Verfall im Folgejahr)	2	NUM	NEIN	JA	4691
urlaubsanspr_pro_jahr#psd	Arbeitszeiten / Urlaubsanspruch: Grundurlaubsanspruch	3.1	NUM	NEIN	JA	1809
vor_verfall_geschuetzt#psd	Arbeitszeiten / Urlaubsanspruch: Vor Verfall geschützte Urlaubstage	3.1	NUM	NEIN	JA	1809

2.10 Tabelle: u_lod_psd_arbeitszeit_soll

Feld	Beschreibung	Länge	Typ	MUSS	HIST	DEID
az_wtl_spez_ges#psd	Arbeitszeiten / Soll-Arbeitszeit: Wochenarbeitszeit	4.2	NUM	NEIN	JA	4070
az_wtl_spez_wo_01#psd	Arbeitszeiten / Soll-Arbeitszeit: Montag	4.2	NUM	NEIN	JA	1265
az_wtl_spez_wo_02#psd	Arbeitszeiten / Soll-Arbeitszeit: Dienstag	4.2	NUM	NEIN	JA	1265
az_wtl_spez_wo_03#psd	Arbeitszeiten / Soll-Arbeitszeit: Mittwoch	4.2	NUM	NEIN	JA	1265
az_wtl_spez_wo_04#psd	Arbeitszeiten / Soll-Arbeitszeit: Donnerstag	4.2	NUM	NEIN	JA	1265
az_wtl_spez_wo_05#psd	Arbeitszeiten / Soll-Arbeitszeit: Freitag	4.2	NUM	NEIN	JA	1265
az_wtl_spez_wo_06#psd	Arbeitszeiten / Soll-Arbeitszeit: Samstag	4.2	NUM	NEIN	JA	1265
az_wtl_spez_wo_07#psd	Arbeitszeiten / Soll-Arbeitszeit: Sonntag	4.2	NUM	NEIN	JA	1265
az_wtl_spez_wo_nr#psd	Arbeitszeiten / Soll-Arbeitszeit: Ab KW	2	NUM	JA	JA	1812
pnr#psd	Personal Nummer	5	NUM	JA	JA	479

2.11 Tabelle: u_lod_psd_arbeitszeitkonto

Feld	Beschreibung	Länge	Typ	MUSS	HIST	DEID
------	--------------	-------	-----	------	------	------

SSH

LODAS

Beschreibung der Eingabefelder

Fach 4

Feld	Beschreibung	Länge	Typ	MUSS	HIST	DEID
azk_autom_agl#psd	Arbeitszeiten / Arbeitszeitkonto: Autom. Ausgleich bei Ende	1	NUM	NEIN	JA	4130
azk_az_mtl_indiv_vortrag#psd	Arbeitszeiten / Arbeitszeitkonto: Allgemein	7.2	NUM	NEIN	JA	1829
azk_az_mtl_tarifl_vortrag#psd	Arbeitszeiten / Arbeitszeitkonto: Tarifliche Stunden	7.2	NUM	NEIN	JA	1829
azk_beginn_ttmccjj#psd	Arbeitszeiten / Arbeitszeitkonto: Beginn	8	DATE	NEIN	JA	12
azk_betrag_minus_vortrag#psd	Arbeitszeiten / Arbeitszeitkonto Arbeitszeitkonto Minus (Betrag):	8.2	NUM	NEIN	JA	1833
azk_betrag_plus_vortrag#psd	Arbeitszeiten / Arbeitszeitkonto: Arbeitszeitkonto Plus (Betrag)	8.2	NUM	NEIN	JA	1833
azk_bezahlte_min_az#psd	Arbeitszeiten / Arbeitszeitkonto: Zu bez. mtl. Mindestarbeitszeit	5.2	NUM	NEIN	JA	1267
azk_durch_stundenentn_neg#psd	Arbeitszeiten / Arbeitszeitkonto: Saldo des AZK durch Stundenentnahme negativ	1	NUM	NEIN	JA	4527
azk_ende_ttmccjj#psd	Arbeitszeiten / Arbeitszeitkonto: Ende	8	DATE	NEIN	JA	12
azk_fehl_std_vortrag#psd	Arbeitszeiten / Arbeitszeitkonto: Fehlstunden	7.2	NUM	NEIN	JA	1829
azk_modell#psd	Arbeitszeiten / Arbeitszeitkonto: Arbeitszeitkonto	2	NUM	NEIN	JA	4113
azk_obergrenze_std#psd	Arbeitszeiten / Arbeitszeitkonto: Obergrenze Arbeitszeitkonto	7.2	NUM	NEIN	JA	1832
azk_std_bezahlt_vortrag#psd	Arbeitszeiten / Arbeitszeitkonto: Bezahlte Stunden	7.2	NUM	NEIN	JA	1829
azk_std_minus_vortrag#psd	Arbeitszeiten / Arbeitszeitkonto: Arbeitszeitkonto Minus (Stunden)	7.2	NUM	NEIN	JA	1829
azk_std_plus_vortrag#psd	Arbeitszeiten / Arbeitszeitkonto: Arbeitszeitkonto Plus (Stunden)	7.2	NUM	NEIN	JA	1829
azk_untergrenze_std#psd	Arbeitszeiten / Arbeitszeitkonto: Untergrenze Arbeitszeitkonto	7.2	NUM	NEIN	JA	1832
azk_zuschlag_std_vortrag#psd	Arbeitszeiten / Arbeitszeitkonto: Mehrarbeitszuschlagsstunden	7.2	NUM	NEIN	JA	1829
beh_restg_bei_uebern_gala#psd	Arbeitszeiten / Arbeitszeitkonto: Behandlung Restguthaben bei Übernahme	1	NUM	NEIN	JA	4540
fakterm_aut_stdent_betrkto#psd	Arbeitszeiten / Arbeitszeitkonto: Faktor-Ermittlung f. die Stundenentnahme	1	NUM	NEIN	JA	4521
faktorschluesel_azk#psd	Arbeitszeiten / Arbeitszeitkonto: Faktorschlüssel	3	NUM	NEIN	JA	4670
gesch_arbeit_stdazk_zeitr#psd	Arbeitszeiten / Arbeitszeitkonto: Geschützte Stunden	5.2	NUM	NEIN	JA	1830
kz_berueck_geschuetzt_std#psd	Arbeitszeiten / Arbeitszeitkonto: Keine geschützten Stunden berücksichtigen	1	NUM	NEIN	JA	440

SSH

LODAS

Fach 4

Beschreibung der Eingabefelder

Feld	Beschreibung	Länge	Typ	MUSS	HIST	DEID
pnr#psd	Personal Nummer	5	NUM	JA	JA	479

2.12 Tabelle: u_lod_psd_auswertung

Feld	Beschreibung	Länge	Typ	MUSS	HIST	DEID
hinweis_einmal_1#psd	Auswertungssteuerung: Einmaliger Hinweistext 1 Brutto-/Nettoabrechnung	67	CHAR	NEIN	JA	4582
hinweis_einmal_2#psd	Auswertungssteuerung: Einmaliger Hinweistext 2 Brutto-/Nettoabrechnung	67	CHAR	NEIN	JA	4582
hinweis_einmal_3#psd	Auswertungssteuerung: Einmaliger Hinweistext 3 Brutto-/Nettoabrechnung	67	CHAR	NEIN	JA	4582
hinweis_fest_2#psd	Auswertungssteuerung: Fest gespeicherter Hinweistext 2 Brutto-/Nettoabrechnung	67	CHAR	NEIN	JA	4582
hinweis_fest_3#psd	Auswertungssteuerung: Fest gespeicherter Hinweistext 3 Brutto-/Nettoabrechnung	67	CHAR	NEIN	JA	4582
hinweis_pv_kind_bn#psd	Auswertungssteuerung: Hinweis zu PV AN/Kind auf Brutto/Netto	1	NUM	NEIN	JA	4828
hinweistext_fest#psd	Auswertungssteuerung: Fest gespeicherter Hinweistext Brutto-/Nettoabrechnung	67	CHAR	NEIN	JA	4582
kennw_pdf_verschl#psd	Auswertungssteuerung: Kennwort zur PDF-Verschlüsselung	32	CHAR	NEIN	JA	1024
kz_azk_je_an#psd	Auswertungssteuerung: Unterdrückung Auftragsversand AN: Arbeitszeitkto. je AN	1	NUM	NEIN	JA	440
kz_brutto_netto#psd	Auswertungssteuerung: Unterdrückung Auftragsvers. AN: Abr. Brutto/Netto-Bezüge	1	NUM	NEIN	JA	440
kz_druck_darlehenswerte#psd	Auswertungssteuerung: Unterdrückung Auftragsversand AN: Darlehenswerte	1	NUM	NEIN	JA	440
kz_druck_firmenwagen#psd	Auswertungssteuerung: Unterdrückung Auftragsversand AN: Berech. Schema Firmenw.	1	NUM	NEIN	JA	440
kz_due_lohnst_beschein#psd	Auswertungssteuerung: Unterdrückung Auftragvers. AN: DÜ-Prot. LSt.bescheinigung	1	NUM	NEIN	JA	440
kz_meld_sozialvers#psd	Auswertungssteuerung: Unterdr. Auftragsvers. AN: Meldungbescheinigung zur SV	1	NUM	NEIN	JA	440
pnr#psd	Personal Nummer	5	NUM	JA	JA	479

SSH

LODAS

Beschreibung der Eingabefelder

Fach 4

2.13 **Tabelle: u_lod_psd_avs_ag_anteil_ein**

Feld	Beschreibung	Länge	Typ	MUSS	HIST	DEID
avs_jahr_bis#psd	Entlohnung / bAV / Vertragsdaten: gültig bis (Einmalbez. AG-Anteil)	4	DATE	NEIN	NEIN	398
avs_jahr_von#psd	Entlohnung / bAV / Vertragsdaten: gültig ab (Einmalbez. AG-Anteil)	4	DATE	NEIN	NEIN	398
avs_monat_ein#psd	Entlohnung bAV / Vertragsdaten: Monat (Einmalbez. AG-Anteil)	2	NUM	NEIN	NEIN	694
avs_vertrags_nr#psd	Entlohnung / bAV / Vertragsdaten: Eigene Vertragsnummer	2	NUM	JA	NEIN	4227
betrag_gesamt#psd	Entlohnung / bAV / Vertragsdaten: Betrag in EUR (Einmalbez. AG-Anteil)	9.2	NUM	NEIN	NEIN	1834
betrag_stpfl#psd	Entlohnung / bAV / Vertragsdaten: davon steuerpfl. (Einmalbez. AG-Anteil)	9.2	NUM	NEIN	NEIN	1834
pnr#psd	Personal Nummer	5	NUM	JA	NEIN	479

2.14 **Tabelle: u_lod_psd_avs_ag_anteil_lfd**

Feld	Beschreibung	Länge	Typ	MUSS	HIST	DEID
avs_monat_bis#psd	Entlohnung / bAV / Vertragsdaten: gültig bis (lauf. Bezüge AG-Anteil)	6	DATE	NEIN	NEIN	398
avs_monat_von#psd	Entlohnung / bAV / Vertragsdaten: gültig ab (lauf. Bezüge AG-Anteil)	6	DATE	NEIN	NEIN	398
avs_vertrags_nr#psd	Entlohnung / bAV / Vertragsdaten: Eigene Vertragsnummer	2	NUM	JA	NEIN	4227
betrag_gesamt#psd	Entlohnung / bAV / Vertragsdaten: Betrag in EUR (lauf. Bezüge AG-Anteil)	9.2	NUM	NEIN	NEIN	1834
betrag_stpfl#psd	Entlohnung / bAV / Vertragsdaten: davon steuerpfl. (lauf. Bez. AG-Ant.)	9.2	NUM	NEIN	NEIN	1834
pnr#psd	Personal Nummer	5	NUM	JA	NEIN	479

2.15 **Tabelle: u_lod_psd_avs_ag_manuell_ein**

Feld	Beschreibung	Länge	Typ	MUSS	HIST	DEID
avs_jahr_bis#psd	Entlohnung / bAV / Vertragsdaten: gültig bis (Ein.bez. AG-Ant. man.)	4	DATE	NEIN	NEIN	398
avs_jahr_von#psd	Entlohnung / bAV / Vertragsdaten: gültig ab (Ein.-bez. AG-Ant. man.)	4	DATE	JA	NEIN	398
avs_monat_ein#psd	Entlohnung / bAV / Vertragsdaten: Monat (Ein.-bez. AG-Ant. man.)	2	NUM	JA	NEIN	694
avs_vertrags_nr#psd	Entlohnung / bAV / Vertragsdaten: Eigene Vertragsnummer	2	NUM	JA	NEIN	4227

SSH

LODAS

Fach 4

Beschreibung der Eingabefelder

Feld	Beschreibung	Länge	Typ	MUSS	HIST	DEID
betr_st_svfrei#psd	Entlohnung / bAV / Vertragsdaten: Betrag st./sv. frei (Ein.-bez. AG-Ant. man.)	9.2	NUM	NEIN	NEIN	1834
betr_stfrei_svpfl#psd	Entlohnung / bAV / Vertragsdaten: st.-frei/sv.-pfl. (Ein.-bez. AG-Ant. man.)	9.2	NUM	NEIN	NEIN	1834
betr_stpauschverst#psd	Entlohnung / bAV / Vertragsdaten: pausch. verst. (Ein.-bez. AG-Ant. man.)	9.2	NUM	NEIN	NEIN	1834
betr_ag_indiv_verst#psd	Entlohnung / bAV / Vertragsdaten: Betrag indiv. verst. (Ein.-bez. AG- Ant. man.)	9.2	NUM	NEIN	NEIN	1834
pnr#psd	Personal Nummer	5	NUM	JA	NEIN	479

2.16 Tabelle: u_lod_psd_avs_ag_manuell_lfd

Feld	Beschreibung	Länge	Typ	MUSS	HIST	DEID
avs_monat_bis#psd	Entlohnung / bAV / Vertragsdaten: gültig bis (lauf. Bez. AG-Ant. man.)	6	DATE	NEIN	NEIN	398
avs_monat_von#psd	Entlohnung / bAV / Vertragsdaten: gültig ab (lauf. Bez. AG-Ant. man.)	6	DATE	JA	NEIN	398
avs_vertrags_nr#psd	Entlohnung / bAV / Vertragsdaten: Eigene Vertragsnummer	2	NUM	JA	NEIN	4227
betr_st_svfrei#psd	Entlohnung / bAV / Vertragsdaten: st./sv. frei. (lauf. Bez. AG-Ant. man.)	9.2	NUM	NEIN	NEIN	1834
betr_stfrei_svpfl#psd	Entlohnung / bAV / Vertragsdaten: st.- frei/sv.-pfl. (lauf. Bez. AG-Ant. man.)	9.2	NUM	NEIN	NEIN	1834
betr_stpauschverst#psd	Entlohnung / bAV / Vertragsdaten: pausch. verst. (lauf. Bez. AG-Ant. man.)	9.2	NUM	NEIN	NEIN	1834
betr_ag_indiv_verst#psd	Entlohnung / bAV / Vertragsdaten: indiv. verst. (lauf. Bez. AG-Ant. man.)	9.2	NUM	NEIN	NEIN	1834
pnr#psd	Personal Nummer	5	NUM	JA	NEIN	479

2.17 Tabelle: u_lod_psd_avs_ag_proz_ein

Feld	Beschreibung	Länge	Typ	MUSS	HIST	DEID
avs_jahr_bis#psd	Entlohnung / bAV / Vertragsdaten: gültig bis (Ein.bez. AG-Ant. var.)	4	DATE	NEIN	NEIN	398
avs_jahr_von#psd	Entlohnung / bAV / Vertragsdaten: gültig ab (Ein.-bez. AG-Ant. var.)	4	DATE	NEIN	NEIN	398
avs_monat_ein#psd	Entlohnung / bAV / Vertragsdaten: Monat (Ein.-bez. AG-Ant. var.)	2	NUM	NEIN	NEIN	694
avs_vertrags_nr#psd	Entlohnung / bAV / Vertragsdaten: Eigene Vertragsnummer	2	NUM	JA	NEIN	4227

SSH

LODAS

Beschreibung der Eingabefelder

Fach 4

Feld	Beschreibung	Länge	Typ	MUSS	HIST	DEID
betrags_stpfl#psd	Entlohnung / bAV / Vertragsdaten: davon stpfl. (Ein.-bez. AG-Ant. var.)	9.2	NUM	NEIN	NEIN	1834
hoechstbetrag#psd	Entlohnung / bAV / Vertragsdaten: Höchstbetrag (Ein.-bez. AG-Ant. var.)	9.2	NUM	NEIN	NEIN	1834
pnr#psd	Personal Nummer	5	NUM	JA	NEIN	479
proz_gesamt#psd	Entlohnung / bAV / Vertragsdaten: Prozentsatz (Ein.-bez. AG-Ant. var.)	5.2	NUM	NEIN	NEIN	1830

2.18 Tabelle: u_lod_psd_avs_ag_proz_lfd

Feld	Beschreibung	Länge	Typ	MUSS	HIST	DEID
avs_monat_bis#psd	Entlohnung / bAV / Vertragsdaten: gültig bis (lauf. Bez. AG-Ant. var.)	6	DATE	NEIN	NEIN	398
avs_monat_von#psd	Entlohnung / bAV / Vertragsdaten: gültig ab (lauf. Bez. AG-Ant. var.)	6	DATE	NEIN	NEIN	398
avs_vertrags_nr#psd	Entlohnung / bAV / Vertragsdaten: Eigene Vertragsnummer	2	NUM	JA	NEIN	4227
betrags_stpfl#psd	Entlohnung / bAV / Vertragsdaten: davon stpfl. (lauf. Bez. AG-Ant. var.)	9.2	NUM	NEIN	NEIN	1834
hoechstbetrag#psd	Entlohnung / bAV / Vertragsdaten: Höchstbetrag (lauf. Bez. AG-Ant. var.)	9.2	NUM	NEIN	NEIN	1834
pnr#psd	Personal Nummer	5	NUM	JA	NEIN	479
proz_gesamt#psd	Entlohnung / bAV / Vertragsdaten: Prozentsatz (lauf. Bez. AG-Ant. var.)	5.2	NUM	NEIN	NEIN	1830

2.19 Tabelle: u_lod_psd_avs_an_anteil_ein

Feld	Beschreibung	Länge	Typ	MUSS	HIST	DEID
abw_ag_pflichtzuschuss#psd	Entlohnung / bAV / Vertragsdaten: AG-Pflichtzuschuss (Einmalbez. Gehaltsumw.)	9.2	NUM	NEIN	NEIN	1834
avs_jahr_bis#psd	Entlohnung / bAV / Vertragsdaten: gültig bis (Einmalbez. Gehaltsumw.)	4	DATE	NEIN	NEIN	398
avs_jahr_von#psd	Entlohnung / bAV / Vertragsdaten: gültig ab (Einmalbez. Gehaltsumw.)	4	DATE	JA	NEIN	398
avs_monat_ein#psd	Entlohnung / bAV / Vertragsdaten: Monat (Einmalbez. Gehaltsumw.)	2	NUM	JA	NEIN	694
avs_vertrags_nr#psd	Entlohnung / bAV / Vertragsdaten: Eigene Vertragsnummer	2	NUM	JA	NEIN	4227
betrags_gesamt#psd	Entlohnung / bAV / Vertragsdaten: Gesamtbetr. in EUR Einm.bez. Geh.umw	9.2	NUM	NEIN	NEIN	1834
betrags_stpfl#psd	Entlohnung / bAV / Vertragsdaten: davon steuerpfl. (Einmalbez. Geh.umw.)	9.2	NUM	NEIN	NEIN	1834

SSH

LODAS

Fach 4

Beschreibung der Eingabefelder

Feld	Beschreibung	Länge	Typ	MUSS	HIST	DEID
la_avs_bezug#psd	Entlohnung / bAV / Vertragsdaten: Bezug-LA1 (Einmalbez. Gehaltsumw.)	4	NUM	NEIN	NEIN	4178
la_avs_bezug_w2#psd	Entlohnung / bAV / Vertragsdaten: Bezug-LA2 (Einmalbez. Gehaltsumw.) davon steuerpfl. (Einmalbez. Geh.umw.)	4	NUM	NEIN	NEIN	4178
la_avs_bezug_w3#psd	Entlohnung / bAV / Vertragsdaten: Bezug-LA3 (Einmalbez. Gehaltsumw.)	4	NUM	NEIN	NEIN	4178
la_avs_bezug_w4#psd	Entlohnung / bAV / Vertragsdaten: Bezug-LA4 (Einmalbez. Gehaltsumw.)	4	NUM	NEIN	NEIN	4178
la_avs_bezug_w5#psd	Entlohnung / bAV / Vertragsdaten: Bezug-LA5 (Einmalbez. Gehaltsumw.)	4	NUM	NEIN	NEIN	4178
pnr#psd	Personal Nummer	5	NUM	JA	NEIN	479

2.20 Tabelle: u_lod_psd_avs_an_anteil_lfd

Feld	Beschreibung	Länge	Typ	MUSS	HIST	DEID
abw_ag_pflichtzuschuss#psd	Entlohnung / bAV / Vertragsdaten: AG-Pflichtzuschuss lauf. Bez. Geh.um.	9.2	NUM	NEIN	NEIN	1834
avs_monat_bis#psd	Entlohnung / bAV / Vertragsdaten: gültig bis (lauf. Bez. Geh.umw.)	6	DATE	NEIN	NEIN	398
avs_monat_von#psd	Entlohnung / bAV / Vertragsdaten: gültig ab (lauf. Bez. Geh.umw.)	6	DATE	NEIN	NEIN	398
avs_vertrags_nr#psd	Entlohnung / bAV / Vertragsdaten: Eigene Vertragsnummer	2	NUM	JA	NEIN	4227
betrag_gesamt#psd	Entlohnung / bAV / Vertragsdaten: Gesamtbetr. in EUR lauf. Bez. Geh.um.	9.2	NUM	NEIN	NEIN	1834
betrag_stpfl#psd	Entlohnung / bAV / Vertragsdaten: davon steuerpfl. (lauf. Bez. Geh.umw.)	9.2	NUM	NEIN	NEIN	1834
intervall#psd	Entlohnung / bAV / Vertragsdaten: Intervall (lauf. Bezüge Gehaltsumw.)	1	NUM	NEIN	NEIN	4027
la_avs_bezug#psd	Entlohnung / bAV / Vertragsdaten: Bezug-LA1 (lauf. Bezüge Gehaltsumw.)	4	NUM	NEIN	NEIN	4178
la_avs_bezug_w2#psd	Entlohnung / bAV / Vertragsdaten: Bezug-LA2 (lauf. Bezüge Gehaltsumw.)	4	NUM	NEIN	NEIN	4178
la_avs_bezug_w3#psd	Entlohnung / bAV / Vertragsdaten: Bezug-LA3 (lauf. Bezüge Gehaltsumw.)	4	NUM	NEIN	NEIN	4178

SSH

LODAS

Beschreibung der Eingabefelder

Fach 4

Feld	Beschreibung	Länge	Typ	MUSS	HIST	DEID
la_avs_bezug_w4#psd	Entlohnung / bAV / Vertragsdaten: Bezug-LA4 (lauf. Bezüge Gehaltsumw.)	4	NUM	NEIN	NEIN	4178
la_avs_bezug_w5#psd	Entlohnung / bAV / Vertragsdaten: Bezug-LA5 (lauf. Bezüge Gehaltsumw.)	4	NUM	NEIN	NEIN	4178
pnr#psd	Personal Nummer	5	NUM	JA	NEIN	479

2.21 Tabelle: u_lod_psd_avs_an_manuell_ein

Feld	Beschreibung	Länge	Typ	MUSS	HIST	DEID
avs_jahr_bis#psd	Entlohnung / bAV / Vertragsdaten: gültig bis (Ebz. Gehalt. man.)	4	DATE	NEIN	NEIN	398
avs_jahr_von#psd	Entlohnung / bAV / Vertragsdaten: gültig ab (Ebz. Gehalt. man.)	4	DATE	JA	NEIN	398
avs_monat_ein#psd	Entlohnung / bAV / Vertragsdaten: Monat (Ebz. Gehalt. man.)	2	NUM	JA	NEIN	694
avs_vertrags_nr#psd	Entlohnung / bAV / Vertragsdaten: Eigene Vertragsnummer	2	NUM	JA	NEIN	4227
betr_st_svfrei#psd	Entlohnung / bAV / Vertragsdaten: st./sv. frei (Ebz. Gehalt. man.)	9.2	NUM	NEIN	NEIN	1834
betr_stfrei_svpfl#psd	Entlohnung / bAV / Vertragsdaten: st.- frei/sv.-pfl. (Ebz. Gehalt. man.)	9.2	NUM	NEIN	NEIN	1834
betr_stpauschverst#psd	Entlohnung / bAV / Vertragsdaten: pausch. verst. (Ebz. Gehalt. man.)	9.2	NUM	NEIN	NEIN	1834
betr_ag_indiv_verst#psd	Entlohnung / bAV / Vertragsdaten: indiv. verst. (Ebz. Gehalt. man.)	9.2	NUM	NEIN	NEIN	1834
la_avs_bezug#psd	Entlohnung / bAV / Vertragsdaten: Bezug-LA1 (Ebz. Gehalt. man.)	4	NUM	NEIN	NEIN	4178
la_avs_bezug_w2#psd	Entlohnung / bAV / Vertragsdaten: Bezug-LA2 (Ebz. Gehalt. man.)	4	NUM	NEIN	NEIN	4178
la_avs_bezug_w3#psd	Entlohnung / bAV / Vertragsdaten: Bezug-LA3 (Ebz. Gehalt. man.)	4	NUM	NEIN	NEIN	4178
la_avs_bezug_w4#psd	Entlohnung / bAV / Vertragsdaten: Bezug-LA4 (Ebz. Gehalt. man.)	4	NUM	NEIN	NEIN	4178
la_avs_bezug_w5#psd	Entlohnung / bAV / Vertragsdaten: Bezug-LA5 (Ebz. Gehalt. man.)	4	NUM	NEIN	NEIN	4178
pnr#psd	Personal Nummer	5	NUM	JA	NEIN	479

2.22 Tabelle: u_lod_psd_avs_an_manuell_lfd

Feld	Beschreibung	Länge	Typ	MUSS	HIST	DEID
avs_monat_bis#psd	Entlohnung / bAV / Vertragsdaten: gültig bis (lauf. Bez. Geh.umw. man.)	6	DATE	NEIN	NEIN	398

Fach 4

Beschreibung der Eingabefelder

Feld	Beschreibung	Länge	Typ	MUSS	HIST	DEID
avs_monat_von#psd	Entlohnung / bAV / Vertragsdaten: gültig ab (lauf. Bez. Geh.umw. man.)	6	DATE	JA	NEIN	398
avs_vertrags_nr#psd	Entlohnung / bAV / Vertragsdaten: Eigene Vertragsnummer	2	NUM	JA	NEIN	4227
betr_st_svfrei#psd	Entlohnung / bAV / Vertragsdaten: st./sv. frei (lauf. Bez. Geh. man.)	9.2	NUM	NEIN	NEIN	1834
betr_stfrei_svpfl#psd	Entlohnung / bAV / Vertragsdaten: st.- frei/sv.-pfl. (lauf. Bez. Geh.man.)	9.2	NUM	NEIN	NEIN	1834
betr_stpauschverst#psd	Entlohnung / bAV / Vertragsdaten: pausch. verst. (lauf. Bez. Geh. man.)	9.2	NUM	NEIN	NEIN	1834
betrag_indiv_verst#psd	Entlohnung / bAV / Vertragsdaten: indiv. verst. (lauf. Bez. Geh. man.)	9.2	NUM	NEIN	NEIN	1834
intervall#psd	Entlohnung / bAV / Vertragsdaten: Intervall (lauf. Bez. Geh.umw. man.)	1	NUM	NEIN	NEIN	4027
la_avs_bezug#psd	Entlohnung / bAV / Vertragsdaten: Bezug-LA1 (lauf. Bez. Geh.umw. man.)	4	NUM	NEIN	NEIN	4178
la_avs_bezug_w2#psd	Entlohnung / bAV / Vertragsdaten: Bezug-LA2 (lauf. Bez. Geh.umw. man.)	4	NUM	NEIN	NEIN	4178
la_avs_bezug_w3#psd	Entlohnung / bAV / Vertragsdaten: Bezug-LA3 (lauf. Bez. Geh.umw. man.)	4	NUM	NEIN	NEIN	4178
la_avs_bezug_w4#psd	Entlohnung / bAV / Vertragsdaten: Bezug-LA4 (lauf. Bez. Geh.umw. man.)	4	NUM	NEIN	NEIN	4178
la_avs_bezug_w5#psd	Entlohnung / bAV / Vertragsdaten: Bezug-LA5 (lauf. Bez. Geh.umw. man.)	4	NUM	NEIN	NEIN	4178
pnr#psd	Personal Nummer	5	NUM	JA	NEIN	479

2.23 Tabelle: u_lod_psd_avs_an_proz_ein

Feld	Beschreibung	Länge	Typ	MUSS	HIST	DEID
abw_ag_pflichtzuschuss#psd	Entlohnung / bAV / Vertragsdaten: AG-Pflichtzuschuss (Ebz. Gehalt. var.)	9.2	NUM	NEIN	NEIN	1834
avs_jahr_bis#psd	Entlohnung / bAV / Vertragsdaten: gültig bis (Ebz. Gehalt. var.)	4	DATE	NEIN	NEIN	398
avs_jahr_von#psd	Entlohnung / bAV / Vertragsdaten: gültig ab (Ebz. Gehalt. var.)	4	DATE	JA	NEIN	398
avs_monat_ein#psd	Entlohnung / bAV / Vertragsdaten: Monat (Ebz. Gehalt. var.)	2	NUM	JA	NEIN	694
avs_vertrags_nr#psd	Entlohnung / bAV / Vertragsdaten: Eigene Vertragsnummer	2	NUM	JA	NEIN	4227
betrag_stpfl#psd	Entlohnung / bAV / Vertragsdaten: davon stpfl. (Ebz. Gehalt. var.)	9.2	NUM	NEIN	NEIN	1834

Beschreibung der Eingabefelder

Fach 4

Feld	Beschreibung	Länge	Typ	MUSS	HIST	DEID
hoechstbetrag#psd	Entlohnung / bAV / Vertragsdaten: Höchstbetr. (Ebz. Gehalt. var.)	9.2	NUM	NEIN	NEIN	1834
la_avs_bezug#psd	Entlohnung / bAV / Vertragsdaten: Bezug-LA1 (Ebz. Gehalt. var.)	4	NUM	NEIN	NEIN	4178
la_avs_bezug_w2#psd	Entlohnung / bAV / Vertragsdaten: Bezug-LA2 (Ebz. Gehalt. var.)	4	NUM	NEIN	NEIN	4178
la_avs_bezug_w3#psd	Entlohnung / bAV / Vertragsdaten: Bezug-LA3 (Ebz. Gehalt. var.)	4	NUM	NEIN	NEIN	4178
la_avs_bezug_w4#psd	Entlohnung / bAV / Vertragsdaten: Bezug-LA4 (Ebz. Gehalt. var.)	4	NUM	NEIN	NEIN	4178
la_avs_bezug_w5#psd	Entlohnung / bAV / Vertragsdaten: Bezug-LA5 (Ebz. Gehalt. var.)	4	NUM	NEIN	NEIN	4178
pnr#psd	Personal Nummer	5	NUM	JA	NEIN	479
proz_gesamt#psd	Entlohnung / bAV / Vertragsdaten: Prozentsatz (Ebz. Gehalt. var.)	5.2	NUM	NEIN	NEIN	1830

2.24 Tabelle: u_lod_psd_avs_an_proz_lfd

Feld	Beschreibung	Länge	Typ	MUSS	HIST	DEID
abw_ag_pflichtzuschuss#psd	Entlohnung / bAV / Vertragsdaten: AG-Pflichtzuschuss (lauf. Bez. Geh.umw. var.)	9.2	NUM	NEIN	NEIN	1834
avs_monat_bis#psd	Entlohnung / bAV / Vertragsdaten: gültig bis (lauf. Bez. Geh.umw. var.)	6	DATE	NEIN	NEIN	398
avs_monat_von#psd	Entlohnung / bAV / Vertragsdaten: gültig ab (lauf. Bez. Geh.umw. var.)	6	DATE	JA	NEIN	398
avs_vertrags_nr#psd	Entlohnung / bAV / Vertragsdaten: Eigene Vertragsnummer	2	NUM	JA	NEIN	4227
betrag_stpfl#psd	Entlohnung / bAV / Vertragsdaten: davon stpfl. (lauf. Bez. Geh. var.)	9.2	NUM	NEIN	NEIN	1834
hoechstbetrag#psd	Entlohnung / bAV / Vertragsdaten: Höchstbetrag (lauf. Bez. Geh. var.)	9.2	NUM	NEIN	NEIN	1834
intervall#psd	Entlohnung / bAV / Vertragsdaten: Intervall (lauf. Bez. Geh.umw. var.)	1	NUM	NEIN	NEIN	4027
la_avs_bezug#psd	Entlohnung / bAV / Vertragsdaten: Bezug-LA1 (lauf. Bez. Geh.umw. var.)	4	NUM	NEIN	NEIN	4178
la_avs_bezug_w2#psd	Entlohnung / bAV / Vertragsdaten: Bezug-LA2 (lauf. Bez. Geh.umw. var.)	4	NUM	NEIN	NEIN	4178
la_avs_bezug_w3#psd	Entlohnung / bAV / Vertragsdaten: Bezug-LA3 (lauf. Bez. Geh.umw. var.)	4	NUM	NEIN	NEIN	4178
la_avs_bezug_w4#psd	Entlohnung / bAV / Vertragsdaten: Bezug-LA4 (lauf. Bez. Geh.umw. var.)	4	NUM	NEIN	NEIN	4178

SSH

LODAS

Fach 4

Beschreibung der Eingabefelder

Feld	Beschreibung	Länge	Typ	MUSS	HIST	DEID
la_avs_bezug_w5#psd	Entlohnung / bAV / Vertragsdaten: Bezug-LA5 (lauf. Bez. Geh.umw. var.)	4	NUM	NEIN	NEIN	4178
pnr#psd	Personal Nummer	5	NUM	JA	NEIN	479
proz_gesamt#psd	Entlohnung / bAV / Vertragsdaten: Prozentsatz (lauf. Bez. Geh.umw. var.)	5.2	NUM	NEIN	NEIN	1830

2.25 Tabelle: u_lod_psd_avs_basis

Feld	Beschreibung	Länge	Typ	MUSS	HIST	DEID
abw_verw_zweck1#psd	Entlohnung / bAV / Vertragsdaten: Abweichender Verwendungszweck 1	54	CHAR	NEIN	NEIN	4368
abw_verw_zweck2#psd	Entlohnung / bAV / Vertragsdaten: Abweichender Verwendungszweck 2	54	CHAR	NEIN	NEIN	4368
anz_jahre_ruhen_dienstverh#psd	Entlohnung / bAV / Vertragsdaten: Anzahl Kalenderjahre ruhendes Dienstverhältnis	2	NUM	NEIN	NEIN	4746
avs_abw_institut#psd	Entlohnung / bAV / Vertragsdaten: Abw. Institut/Versicherungsträger	27	CHAR	NEIN	NEIN	1803
avs_abw_vertragsnr#psd	Entlohnung / bAV / Vertragsdaten: Abweichende Vertragsnummer	27	CHAR	NEIN	NEIN	1803
avs_netto_abz#psd	Entlohnung / bAV / Vertragsdaten: Nettoabzug/Bezeichnung	4	NUM	NEIN	NEIN	4347
avs_versich_traeger#psd	Entlohnung / bAV / Vertragsdaten: Institut/Versicherungsträger	27	CHAR	NEIN	NEIN	1803
avs_vertrags_nr#psd	Entlohnung / bAV / Vertragsdaten: Eigene Vertragsnummer	2	NUM	JA	NEIN	4227
avs_verwendungszweck#psd	Entlohnung / bAV / Vertragsdaten: Vertragsnummer	27	CHAR	NEIN	NEIN	1803
avwl_bav_kz#psd	Entlohnung / bAV / Vertragsdaten: AVWL Altersvermögenswirks.Leist.	1	NUM	NEIN	NEIN	440
bav_abw_bic#psd	Entlohnung / bAV / Vertragsdaten: Abweichende BIC	11	CHAR	NEIN	NEIN	4394
bav_abw_iban#psd	Entlohnung / bAV / Vertragsdaten: Abweichende IBAN	42	CHAR	NEIN	NEIN	4643
bav_bic#psd	Entlohnung / bAV / Vertragsdaten: BIC	11	CHAR	NEIN	NEIN	4394
bav_iban#psd	Entlohnung / bAV / Vertragsdaten: IBAN	42	CHAR	NEIN	NEIN	4643
bav_zahlungsintervall#psd	Entlohnung / bAV / Vertragsdaten: Zahlungsintervall	1	NUM	NEIN	NEIN	4649
bav_zahlungsweise#psd	Entlohnung / bAV / Vertragsdaten: Zahlungsart	1	NUM	NEIN	NEIN	4648

SSH

LODAS

Beschreibung der Eingabefelder

Fach 4

Feld	Beschreibung	Länge	Typ	MUSS	HIST	DEID
betr_zugehoer#psd	Entlohnung / bAV / Vertragsdaten: Betriebszugehörigkeit (Vervielfältigungsregel)	2	NUM	NEIN	NEIN	1788
gueltig_ab#psd	Entlohnung / bAV / Vertragsdaten: gültig ab (Vervielfältigungsregel)	6	DATE	NEIN	NEIN	398
kz_abr_unterbr#psd	Entlohnung / bAV / Vertragsdaten: Abrechnung AG-Beitrag bei Unterbrechung	1	NUM	JA	NEIN	4040
kz_abw_indiv_text#psd	Entlohnung / bAV / Vertragsdaten: Abw. Kennzeichen individueller Text	1	NUM	NEIN	NEIN	440
kz_foerderfaehig#psd	Entlohnung / bAV / Vertragsdaten: Direktversicherung nicht förderfähig	1	NUM	JA	NEIN	440
kz_gruppen_versich#psd	Entlohnung / bAV / Vertragsdaten: Gruppenversicherung	1	NUM	JA	NEIN	440
kz_indiv_text#psd	Entlohnung / bAV / Vertragsdaten: Kennzeichen individueller Text	1	NUM	JA	NEIN	440
kz_indiv_verst#psd	Entlohnung / bAV / Vertragsdaten: Ind. Versteuer. Freigr. überst. Betr.	1	NUM	JA	NEIN	440
kz_kontengruppe#psd	Entlohnung / bAV / Vertragsdaten: Kennzeichen Kontengruppe	1	NUM	JA	NEIN	4361
kz_load_festbeitrag#psd	Entlohnung / bAV / Vertragsdaten: Festbeiträge/prozentuale Beiträge	1	NUM	JA	NEIN	4369
kz_tarif_bau#psd	Entlohnung / bAV / Vertragsdaten: Tarifliche Zusatzrente im Baugewerbe	1	NUM	JA	NEIN	4354
kz_vertr_pauschalversteu#psd	Entlohnung / bAV / Vertragsdaten: Vertrag nach §40b EStG	1	NUM	NEIN	NEIN	440
kz_vertrag_1981#psd	Entlohnung / bAV / Vertragsdaten: Vertragsbeginn vor 1981	1	NUM	JA	NEIN	440
kz_vertrags_art#psd	Entlohnung / bAV / Vertragsdaten: Art der betrieblichen Altersvorsorge	1	NUM	JA	NEIN	4320
kz_vervielfalt_regel#psd	Entlohnung / bAV / Vertragsdaten: Kennzeichen Vervielfältigungsregel	1	NUM	JA	NEIN	4392
kz_verviel_regel_anw#psd	Entlohnung / bAV / Vertragsdaten: Vervielfältigungsregel anwenden	1	NUM	NEIN	NEIN	440
kz_verz_auf_steuerfr#psd	Entlohnung / bAV / Vertragsdaten: Verzichtserklärung auf Steuerfreiheit	1	NUM	NEIN	NEIN	440
kz_voraus_estg_erfuellt#psd	Entlohnung / bAV / Vertragsdaten: Voraussetzung für §100 EStG sind erfüllt	1	NUM	NEIN	NEIN	440
nr_bav_ag_zusch#psd	Entlohnung / bAV / Vertragsdaten: AG- Pflichtzuschuss bAV	2	NUM	NEIN	NEIN	4195

Fach 4

Beschreibung der Eingabefelder

Feld	Beschreibung	Länge	Typ	MUSS	HIST	DEID
pausch_zukunft#psd	Entlohnung / bAV / Vertragsdaten: pausch. verst. Zukunftssicherung.	9.2	NUM	NEIN	NEIN	1834
pnr#psd	Personal Nummer	5	NUM	JA	NEIN	479
prioritaet#psd	Entlohnung / bAV / Vertragsdaten: Priorität	2	NUM	NEIN	NEIN	1788
steuerfrei_63_direkt#psd	Entlohnung / bAV / Vertragsdaten: Voraussetzungen Steuerfreiheit (DV)	1	NUM	NEIN	NEIN	440
steuerfrei_63_pension#psd	Entlohnung / bAV / Vertragsdaten: Voraussetzungen Steuerfreiheit (PK)	1	NUM	NEIN	NEIN	4040
vers_zusage_2005#psd	Entlohnung / bAV / Vertragsdaten: Versorgungszusage ab 01.01.2005	1	NUM	NEIN	NEIN	440
vertrags_dauer_beg#psd	Entlohnung / bAV / Vertragsdaten: Vertragsdauer (Beginn)	6	DATE	NEIN	NEIN	398
vertrags_dauer_end#psd	Entlohnung / bAV / Vertragsdaten: Vertragsdauer (Ende)	6	DATE	NEIN	NEIN	398
verviel_regel_gueltig_ab#psd	Entlohnung / bAV / Vertragsdaten: Gültig ab (MM/JJJJ)	6	DATE	NEIN	NEIN	398
verw_zweck1#psd	Entlohnung / bAV / Vertragsdaten: Verwendungszweck 1	54	CHAR	NEIN	NEIN	4368
verw_zweck2#psd	Entlohnung / bAV / Vertragsdaten: Verwendungszweck 2	54	CHAR	NEIN	NEIN	4368
zeitpunkt_ert_versorgzus#psd	Entlohnung / bAV / Vertragsdaten: Zeitpunkt Versorgungszusage	8	DATE	NEIN	NEIN	12
zeitpunkt_uebertragung#psd	Entlohnung / bAV / Vertragsdaten: Zeitpunkt der Übertragung	8	DATE	NEIN	NEIN	12

2.26 Tabelle: u_lod_psd_avs_pausch

Feld	Beschreibung	Länge	Typ	MUSS	HIST	DEID
avs_pausch_gueltig_ab#psd	Entlohnung / bAV / Vertragsdaten: gültig ab (Pauschalsteuer)	6	DATE	NEIN	NEIN	398
avs_pausch_gueltig_bis#psd	Entlohnung / bAV / Vertragsdaten: gültig bis (Pauschalsteuer)	6	DATE	NEIN	NEIN	398
avs_pauschsteuer#psd	Entlohnung / bAV / Vertragsdaten: Betrag (Pauschalsteuer)	9.2	NUM	NEIN	NEIN	1834
avs_vertrags_nr#psd	Entlohnung / bAV / Vertragsdaten: Vertrag Nummer	2	NUM	JA	NEIN	4227
kz_abwaelzung_pausc#psd	Entlohnung / bAV / Vertragsdaten: Autom. Abwälzung (Pauschalsteuer)	1	NUM	NEIN	NEIN	440
pnr#psd	Personal Nummer	5	NUM	JA	NEIN	479

Beschreibung der Eingabefelder

Fach 4

2.27 **Tabelle: u_lod_psd_avs_uebergr_jah**

Feld	Beschreibung	Länge	Typ	MUSS	HIST	DEID
kz_mbetr_foerderfaeh_err#psd	Entlohnung / bAV / Übergreifende Daten: 240€ Mindestbetrag wird vor. erreicht	1	NUM	NEIN	NEIN	440
pnr#psd	Personal Nummer	5	NUM	JA	NEIN	479

2.28 **Tabelle: u_lod_psd_avs_uebergreifend**

Feld	Beschreibung	Länge	Typ	MUSS	HIST	DEID
ein_hg_foerderbetrag#psd	Entlohnung / bAV / Übergreifende Daten: Einhaltung Höchstgrenze für Förderung	1	NUM	NEIN	JA	4748
jahresbeitr_agzusch_2016#psd	Entlohnung / bAV / Übergreifende Daten: Jahresbeitrag AG-Zuschuss 2016	8.2	NUM	NEIN	JA	1833
kz_auto_erm_agzusch_2016#psd	Entlohnung / bAV / Übergreifende Daten: Autom. ermittelt. Jahresb. AG-Zusch. ber.	1	NUM	NEIN	JA	4040
kz_beitragsleist_vor_2018#psd	Entlohnung / bAV / Übergreifende Daten: Beitragsleist. vor 2018 pauschverst.	1	NUM	NEIN	JA	440
kz_neuberechnung_foerder#psd	Entlohnung / bAV / Übergreifende Daten: Förderung gem. §100 ESTG beibehalten	1	NUM	NEIN	JA	440
pnr#psd	Personal Nummer	5	NUM	JA	JA	479
rueckzahl_foerderbetrag#psd	Entlohnung / bAV / Übergreifende Daten: Rückzahlung Förderbetrag	8.2	NUM	NEIN	JA	639

2.29 **Tabelle: u_lod_psd_az_vorbw_bea**

Feld	Beschreibung	Länge	Typ	MUSS	HIST	DEID
az_gab#psd	Lohnkonto Ergebniswerte / BEA Vortragswerte: Gültig ab (Arbeitszeiten)	6	DATE	JA	NEIN	398
az_wtl_indiv#psd	Lohnkonto Ergebniswerte / BEA Vortragswerte: wöchentliche Arbeitszeit	4.2	NUM	NEIN	NEIN	4070
grund_arbzeit_aend#psd	Lohnkonto Ergebniswerte / BEA Vortragswerte: Grund der Arbeitszeitänderung	2	NUM	NEIN	NEIN	4845
pnr#psd	Personal Nummer	5	NUM	JA	JA	479
regelm_betriebl_az#psd	Lohnkonto Ergebniswerte / BEA Vortragswerte: abw. durchschn. AZ Vollzeit-MA	4.2	NUM	NEIN	NEIN	4070

SSH

LODAS

Fach 4

Beschreibung der Eingabefelder

2.30 **Tabelle: u_lod_psd_ba_urlaub**

Feld	Beschreibung	Länge	Typ	MUSS	HIST	DEID
pnr#psd	Personal Nummer	5	NUM	JA	JA	479
url_agl_kug_max_std#psd	Arbeitszeiten / Baulohn: Begrenzung der Std. Urlaubsausgleich f. Kug	3	NUM	NEIN	JA	1808
url_agl_wag_max_std#psd	Arbeitszeiten / Baulohn: Begrenzung der Std. Urlaubsausgleich f. S-Kug	3	NUM	NEIN	JA	1808
url_tage_anspr_jhrl_bng#psd	Arbeitszeiten / Baulohn: Jahresurlaubsanspruch	3.1	NUM	NEIN	JA	1809

2.31 **Tabelle: u_lod_psd_ba_vorwerte**

Feld	Beschreibung	Länge	Typ	MUSS	HIST	DEID
anspruchstage#lk	Baulohn / Vortragswerte Baunebengewerbe: Votr. Jahresurlaubstage als Schwerbeh.	3.1	NUM	NEIN	NEIN	1809
aufgel_urlaub_schwerbeh#lk	Baulohn / Vortragswerte Bauhauptgewerbe: Aufgel. Urlaubsentgelt als Schwerbeh.	7.2	NUM	NEIN	NEIN	1829
ausfallstd_krankheit#lk	Baulohn / Vortragswerte Baunebengewerbe: Anzahl Ausfallstunden Krankheit	7.2	NUM	NEIN	NEIN	1829
ausfallstd_kug#lk	Baulohn / Vortragswerte Baunebengewerbe: Anzahl Ausfallstunden Saison-Kug	5.2	NUM	NEIN	NEIN	1855
ausfallstd_kurzarbeit#lk	Baulohn / Vortragswerte Baunebengewerbe: Anzahl Ausfallstunden Kug	5.2	NUM	NEIN	NEIN	1855
ausfallstunden#lk	Baulohn / Vortragswerte Bauhauptgewerbe: Ausfallstunden	7.2	NUM	NEIN	NEIN	4655
ausfgeld_dach_betr#lk	Baulohn / Vortragswerte Baunebengewerbe: Ausfallgeld Dachdeckerhandw. (Betrag)	9.2	NUM	NEIN	NEIN	1834
ausfgeld_dach_std#lk	Baulohn / Vortragswerte Baunebengewerbe: Ausfallgeld Dachdeckerhandw. (Stunden)	5.2	NUM	NEIN	NEIN	1830
beschaeft_tage_schwerbeh#lk	Baulohn / Vortragswerte Bauhauptgewerbe: Beschäftigungstage als Schwerbeh.	3	NUM	NEIN	NEIN	4219
beschaeftigung#lk	Baulohn / Vortragswerte Bauhaupt und-nebengewerbe: Beschäftigungstage	3	NUM	NEIN	NEIN	4219
beschaeftigung_azubi#lk	Baulohn / Vortragswerte Bauhauptgew.: Beschäftigungstage (AN im Auslernjahr)	3	NUM	NEIN	NEIN	4219

SSH

LODAS

Beschreibung der Eingabefelder

Fach 4

Feld	Beschreibung	Länge	Typ	MUSS	HIST	DEID
betrag_davon_vorag#lk	Baulohn / Vortragswerte Bauhauptgewerbe: Betrag davon von Vorarbeitgeber gewährt	7.2	NUM	NEIN	NEIN	1829
betrag_resturl_krank#lk	Baulohn / Vortragswerte Bauhauptgewerbe: Betrag Resturlaubsanspruch Krankheit	7.2	NUM	NEIN	NEIN	1829
betrag_resturl_skug#lk	Baulohn / Vortragswerte Bauhauptgewerbe: Betrag Resturlaubsanspruch S-Kug/Kug	7.2	NUM	NEIN	NEIN	1829
datum_mm#lk	Baulohn / Vortragswerte Bauhauptgewerbe: Gültigkeitsjahr	4	DATE	NEIN	NEIN	398
ehrenamt_betrag#lk	Baulohn / Vortragswerte Baunebengewerbe: Urlaubsausgleich Ehrenamt Betrag	7.2	NUM	NEIN	NEIN	1832
ehrenamt_wochen#lk	Baulohn / Vortragswerte Baunebengewerbe: Urlaubsausgleich Ehrenamt Tage	3	NUM	NEIN	NEIN	1808
err_muv_dez#lk	Baulohn / Vortragswerte Bauhauptgewerbe: Errechnete Mindesturlaubsverg. Dezember	9.2	NUM	NEIN	NEIN	1834
err_muv_dez_vjz#lk	Baulohn / Vortragswerte Bauhauptgewerbe: Errechnete Mindesturlaubsverg. Dez. VJ	9.2	NUM	NEIN	NEIN	1834
err_muv_jan_mrz#lk	Baulohn / Vortragswerte Bauhauptgewerbe: Errechnete Mindesturlaubsverg. Jan.-Mrz	9.2	NUM	NEIN	NEIN	1834
erstattungsbetrag#lk	Baulohn / Vortragswerte Bauhauptgewerbe: Abweichender Erstattungsbetrag	6.2	NUM	NEIN	NEIN	1831
krankheit_betrag#lk	Baulohn / Vortragswerte Baunebengewerbe: Urlaubsausgleich Krankheit Betrag	7.2	NUM	NEIN	NEIN	1832
krankheit_wochen#lk	Baulohn / Vortragswerte Baunebengewerbe: Urlaubsausgleich Krankheit Wochen	3	NUM	NEIN	NEIN	1808
kurzarb_betrag#lk	Baulohn / Vortragswerte Baunebengewerbe: Urlaubsausgleich Kurzarbeit Betrag	7.2	NUM	NEIN	NEIN	1832
kurzarb_wochen#lk	Baulohn / Vortragswerte Baunebengewerbe: Urlaubsausgleich Kurzarbeit Wochen	3	NUM	NEIN	NEIN	1808
lag_jan#lk	Baulohn / Vortragswerte Baunebengewerbe: Vortrag Lohnausgleich Anteil 1. Januar	5.2	NUM	NEIN	NEIN	1830

SSH

LODAS

Fach 4

Beschreibung der Eingabefelder

Feld	Beschreibung	Länge	Typ	MUSS	HIST	DEID
lehrjr_erst_zahlung#lk	Baulohn / Vortragswerte Bauhauptgewerbe: Abweichendes Ausbildungsjahr	1	NUM	NEIN	NEIN	4255
lfd_nr_erstattungszahlungen#lk	Baulohn / Vortragswerte Bauhauptgewerbe: Laufende Nr. f. Erstattungszahlungen	2	NUM	NEIN	NEIN	4258
min_url_verg_krankheit#lk	Baulohn / Vortragswerte Baunebengewerbe: Errechnete Mindesturlaubsv. Krankheit	7.2	NUM	NEIN	NEIN	1832
min_url_verg_kug#lk	Baulohn / Vortragswerte Baunebengewerbe: Errechnete Mindesturlaubsv. Saison-Kug	7.2	NUM	NEIN	NEIN	1832
min_url_verg_kurzarbeit#lk	Baulohn / Vortragswerte Baunebengewerbe: Errechnete Mindesturlaubsvergütung Kug	7.2	NUM	NEIN	NEIN	1832
mutterschutz_betrag#lk	Baulohn / Vortragswerte Baunebengewerbe: Urlaubsausgleich Mutterschutz Betrag	7.2	NUM	NEIN	NEIN	1832
mutterschutz_wochen#lk	Baulohn / Vortragswerte Baunebengewerbe: Urlaubsausgleich Mutterschutz Wochen	3	NUM	NEIN	NEIN	1808
mek13_lohnbetrag#lk	Baulohn / Vortragswerte Bauhauptgewerbe: Lohnbetrag 13. Monatseink.	7.2	NUM	NEIN	NEIN	1832
muv#lk	Baulohn / Vortragswerte Bauhauptgewerbe: Mindesturlaubsvergütung	9.2	NUM	NEIN	NEIN	1834
pnr#psd	Personal Nummer	5	NUM	JA	NEIN	479
schl_wetter_kuend_betrag#lk	Baulohn / Vortragswerte Baunebengewerbe: Urlaubsausgl. Schlechtwetterk. Betrag	7.2	NUM	NEIN	NEIN	1832
schl_wetter_kuend_wochen#lk	Baulohn / Vortragswerte Baunebengewerbe: Urlaubsausgl. Schlechtwetterk. Wochen	3	NUM	NEIN	NEIN	1808
std_mek13_sz#lk	Baulohn / Vortragswerte Baunebengewerbe: Kürzung/Jahressonderzahlung	6.2	NUM	NEIN	NEIN	1831
steuerbrutto_schwerbeh#lk	Baulohn / Vortragswerte Bauhauptgewerbe: St.-brutto für Url. als Schwerbeh.	11.2	NUM	NEIN	NEIN	4310
tage_davon_vorag#lk	Baulohn / Vortragswerte Bauhauptgewerbe: Tage davon von Vorarbeitgeber gewährt	5.2	NUM	NEIN	NEIN	1855
tage_resturl_krank#lk	Baulohn / Vortragswerte Bauhauptgewerbe: Tage Resturlaubsanspruch Krankheit	5.2	NUM	NEIN	NEIN	1855

SSH

LODAS

Beschreibung der Eingabefelder

Fach 4

Feld	Beschreibung	Länge	Typ	MUSS	HIST	DEID
tage_resturl_skug#lk	Baulohn / Vortragswerte Bauhauptgewerbe: Tage Resturlaubsanspruch S-Kug	5.2	NUM	NEIN	NEIN	1855
tat_ausfall_dez#lk	Baulohn / Vortragswerte Bauhauptgewerbe: Tatsächliche Ausfallstunden Dezember	5.2	NUM	NEIN	NEIN	1419
tat_ausfall_dez_vj#lk	Baulohn / Vortragswerte Bauhauptgewerbe: Tatsächliche Ausfallstunden Dezember VJ	5.2	NUM	NEIN	NEIN	1419
tat_ausfall_jan_mrzt#lk	Baulohn / Vortragswerte Bauhauptgewerbe: Tatsächliche Ausfallstunden Jan.-März	5.2	NUM	NEIN	NEIN	1419
uebg#lk	Baulohn / Vortragswerte Baunebengewerbe: VL für Saison- Kug/Überbrückungsgeld	6.2	NUM	NEIN	NEIN	1831
uebg_std#lk	Baulohn / Vortragswerte Baunebengewerbe: VL-Stunden für Saison-Kug	5.2	NUM	NEIN	NEIN	4226
unfall_betrag#lk	Baulohn / Vortragswerte Baunebengewerbe: Urlaubsausgleich Unfall Betrag	7.2	NUM	NEIN	NEIN	1832
unfall_wochen#lk	Baulohn / Vortragswerte Baunebengewerbe: Urlaubsausgleich Unfall Wochen	3	NUM	NEIN	NEIN	1808
url_agl_krank_abger_wo#lk	Baulohn / Vortragswerte Baunebengewerbe: Krankheit	2	NUM	NEIN	NEIN	4285
url_agl_krank_wert#lk	Baulohn / Vortragswerte Baunebengewerbe: Krankheit/Wehrübung	6.2	NUM	NEIN	NEIN	1831
url_agl_kug_std#lk	Baulohn / Vortragswerte Baunebengewerbe: Kurzarbeit	5.2	NUM	NEIN	NEIN	1267
url_agl_kug_wert#lk	Baulohn / Vortragswerte Baunebengewerbe: Kurzarbeit	6.2	NUM	NEIN	NEIN	1831
url_agl_uebg_std#lk	Baulohn / Vortragswerte Baunebengewerbe: Urlaubsausgleich(Stunden)	5.2	NUM	NEIN	NEIN	4226
url_agl_uebg_wert#lk	Baulohn / Vortragswerte Baunebengewerbe: Urlaubsausgleich(Betrag)	6.2	NUM	NEIN	NEIN	1831
url_agl_unfall_abger_wo#lk	Baulohn / Vortragswerte Baunebengewerbe: Unfall	2	NUM	NEIN	NEIN	4285
url_agl_wag_std#lk	Baulohn / Vortragswerte Baunebengewerbe: Saison-Kug (Stunden)	5.2	NUM	NEIN	NEIN	1267
url_agl_wag_wert#lk	Baulohn / Vortragswerte Baunebengewerbe: Saison-Kug (Betrag)	6.2	NUM	NEIN	NEIN	1831

SSH

LODAS

Fach 4

Beschreibung der Eingabefelder

Feld	Beschreibung	Länge	Typ	MUSS	HIST	DEID
url_bmgl#lk	Baulohn / Vortragswerte Baunebengewerbe: Steuer-Brutto für Urlaubsberechnung	8.2	NUM	NEIN	NEIN	1833
url_geld_zus_abger_kj#lk	Baulohn / Vortragswerte Baunebengewerbe: Gewährtes zusätzl. Urlaubsgeld	7.2	NUM	NEIN	NEIN	1832
url_tage_abger_azubi_kj#lk	Baulohn / Vortragswerte Bauhauptgewerbe.: Gew. Jahresurlaubstage (AN im Auslernj.)	3.1	NUM	NEIN	NEIN	1809
url_tage_abger_kj#lk	Baulohn / Vortragswerte Baunebengewerbe: Gewährte Jahresurlaubstage	3.1	NUM	NEIN	NEIN	1809
url_tage_abger_vj#lk	Baulohn / Vortragswerte Baunebengewerbe: Urlaubstage	3.1	NUM	NEIN	NEIN	1809
url_tage_anspr_kj#lk	Baulohn / Vortragswerte Baunebengewerbe: Vortrag von Jahresurlaubstagen	3.1	NUM	NEIN	NEIN	1809
url_vgt_abger_kj#lk	Baulohn / Vortragswerte Baunebengewerbe: Gewährtes Urlaubsentgelt	7.2	NUM	NEIN	NEIN	1832
url_vgt_abger_vj#lk	Baulohn / Vortragswerte Bauhauptgewerbe: Urlaubsentgelt	7.2	NUM	NEIN	NEIN	1832
url_vgt_anspr_kj#lk	Baulohn / Vortragswerte Bauhauptgewerbe: Aufgelaufenes Urlaubsentgelt	7.2	NUM	NEIN	NEIN	1832
urlaubsentgelt#lk	Baulohn / Vortragswerte Bauhauptgewerbe: Urlaubsentgelt	7.2	NUM	NEIN	NEIN	1829
urlaubstage#lk	Baulohn / Vortragswerte Bauhauptgewerbe: Urlaubstage	2	NUM	NEIN	NEIN	1788
wehruebung_betrag#lk	Baulohn / Vortragswerte Baunebengewerbe: Urlaubsausgleich Wehrübung Betrag	7.2	NUM	NEIN	NEIN	1832
wehruebung_wochen#lk	Baulohn / Vortragswerte Baunebengewerbe: Urlaubsausgleich Wehrübung Wochen	3	NUM	NEIN	NEIN	1808
weiterbild_betrag#lk	Baulohn / Vortragswerte Baunebengewerbe: Urlaubsausgleich Weiterbildung Betrag	7.2	NUM	NEIN	NEIN	1832
weiterbild_wochen#lk	Baulohn / Vortragswerte Baunebengewerbe: Urlaubsausgleich Weiterbildung Wochen	3	NUM	NEIN	NEIN	1808

SSH

LODAS

Beschreibung der Eingabefelder

Fach 4

2.32 Tabelle: u_lod_psd_basis_vorbw_bea

Feld	Beschreibung	Länge	Typ	MUSS	HIST	DEID
art_bescheinigung#psd	Lohnkonto Ergebniswerte / BEA Vortragswerte: Art der Bescheinigung	1	NUM	NEIN	NEIN	4846
dauer_betriebszugeh#psd	Lohnkonto Ergebniswerte / BEA Vortragswerte: Dauer Betriebszugehörigkeit	2	NUM	NEIN	NEIN	1788
pnr#psd	Personal Nummer	5	NUM	JA	NEIN	479

2.33 Tabelle: u_lod_psd_baugewerbe

Feld	Beschreibung	Länge	Typ	MUSS	HIST	DEID
aag_zvk_bau_ag_erstatt_kz#psd	Baulohn / Allgemeine Daten: AG- Anteile ZVK sind erstattungsfähig nach dem AAG	1	NUM	NEIN	NEIN	4040
bhg_aend_url_tage_abger#psd	Baulohn / Allgemeine Daten: Genommener Urlaub zum Ende des Ausbildungsverh.	3.1	NUM	NEIN	NEIN	1809
bhg_ausbbeg#psd	Baulohn / Allgemeine Daten: Beginn (TT.MM.JJJJ)	8	DATE	NEIN	NEIN	12
bhg_ausbbeg_abw#psd	Baulohn / Allgemeine Daten: Beginn abweichendes Ausbildungsjahr (TT.MM.JJJJ)	8	DATE	NEIN	NEIN	12
bhg_ausbend#psd	Baulohn / Allgemeine Daten: Ende (TT.MM.JJJJ)	8	DATE	NEIN	NEIN	12
bhg_azubi_abbruch_kz#psd	Baulohn / Allgemeine Daten: Vorzeitiger Abbruch	1	NUM	NEIN	NEIN	440
bhg_azubi_erstatt_betrag#psd	Baulohn / Allgemeine Daten: Abweichender Erstattungsbetrag	6.2	NUM	NEIN	NEIN	1831
bhg_azubi_feuer_kz#psd	Baulohn / Allgemeine Daten: Feuerungstechnisches Gewerbe	1	NUM	NEIN	NEIN	440
bhg_azubi_kein_erstatt_kz#psd	Baulohn / Allgemeine Daten: keine Erstattung der Ausbildungsvergütung	1	NUM	NEIN	NEIN	440
bhg_azubi_lehrjahr_kz#psd	Baulohn / Allgemeine Daten: Abweichendes Ausbildungsjahr	1	NUM	NEIN	NEIN	4255
bhg_azubi_lfd_nr_erstatt#psd	Baulohn / Allgemeine Daten: Laufende Nummer für Erstattungszahlungen	2	NUM	NEIN	NEIN	4258
bhg_azubi_wegegeld#psd	Baulohn / Allgemeine Daten: Wegegeld (Tarifgebiet Berlin)	6.2	NUM	NEIN	NEIN	1831
bhg_ges_tarif_std_lohn#psd	Baulohn / Allgemeine Daten: Gesamtтарифstundenlohn	4.2	NUM	NEIN	NEIN	1683
bhg_logr_kz#psd	Baulohn / Allgemeine Daten: Lohngruppe	1	NUM	NEIN	NEIN	4522

SSH

LODAS

Fach 4

Beschreibung der Eingabefelder

Feld	Beschreibung	Länge	Typ	MUSS	HIST	DEID
bhg_mek13_autom_aufruf_kz#psd	Baulohn / Allgemeine Daten: Behandlung 13. Monatseinkommen	1	NUM	NEIN	NEIN	4088
bhg_mek13_std_lohn#psd	Baulohn / Allgemeine Daten: Stundenlohn 13. Monatseinkommen	4.2	NUM	NEIN	NEIN	1683
bhg_muv_faktor_krank#psd	Baulohn / Allgemeine Daten: abweichender Stundenfaktor für Krankheit	5.2	NUM	NEIN	NEIN	1830
bhg_muv_faktor_s_kug#psd	Baulohn / Allgemeine Daten: abweichender Stundenfaktor für Saison-Kug	5.2	NUM	NEIN	NEIN	1830
bhg_siko_betrag_vortrag#psd	Baulohn / Allgemeine Daten: Hinterlegungsguthaben	9.2	NUM	NEIN	NEIN	1834
bhg_siko_teilnahme_kz#psd	Baulohn / Allgemeine Daten: Teilnahme Sicherungskonto	1	NUM	NEIN	NEIN	4533
bhg_zvk_beitrag_ang_kz#psd	Baulohn / Allgemeine Daten: Beitragsberechnung unterdrücken	1	NUM	NEIN	NEIN	440
branche_tarif_kz#psd	Baulohn / Allgemeine Daten: Branche/Tarifgebiet	4	CHAR	NEIN	NEIN	1010
dach_ausfall_gek_std_lohn#psd	Baulohn / Allgemeine Daten: Abweichender Stundenlohn (ungekürzt) für Ausfallgeld	4.2	NUM	NEIN	NEIN	1683
dach_ausfallgeld_std_lohn#psd	Baulohn / Allgemeine Daten: Stundenlohn (gekürzt) für Ausfallgeld	4.2	NUM	NEIN	NEIN	1683
dach_lak_kz#psd	Baulohn / Allgemeine Daten: Kennzeichen für LAK	1	CHAR	NEIN	NEIN	4174
dach_url_std_lohn#psd	Baulohn / Allgemeine Daten: Stundenfaktor für die Urlaubsberechnung	4.2	NUM	NEIN	NEIN	1683
dach_wb_uml_an_anteil_kz#psd	Baulohn / Allgemeine Daten: Berechnung AN-Anteil	1	NUM	NEIN	NEIN	4486
egihs_kug_url_bmgl_korr#psd	Baulohn / Saison-Kug: Korrekturbetrag Urlaubsbrutto b. Zahlung Entgelt i.H.S-Kug	7.2	NUM	NEIN	NEIN	1832
gala_sz_autom_aufruf_kz#psd	Baulohn / Allgemeine Daten: Auszahlung Jahressonderzahlung	1	NUM	NEIN	NEIN	4711
gala_sz_std_kz#psd	Baulohn / Allgemeine Daten: Als geleistete Stunden werden verwendet	1	NUM	NEIN	NEIN	4709
gala_uml_unterdr_kz#psd	Baulohn / Allgemeine Daten: keine Berechnung Ausbildungsumlage	1	NUM	NEIN	NEIN	440
gebg_an_gruppe_kz#psd	Baulohn / Allgemeine Daten: Berufsgruppe	2	NUM	NEIN	NEIN	4713

SSH

LODAS

Beschreibung der Eingabefelder

Fach 4

Feld	Beschreibung	Länge	Typ	MUSS	HIST	DEID
gebg_lag_auszahlung_kz#psd	Baulohn / Allgemeine Daten: Aufteilung Lohnausgleich	1	NUM	NEIN	NEIN	4355
gebg_uebg_std_lohn#psd	Baulohn / Allgemeine Daten: Stundenlohn für Überbrückungsgeld	4.2	NUM	NEIN	NEIN	1683
kz_brutto_netto_kal#psd	Baulohn / Allgemeine Daten: Anzeige Stunden/Ausfallschlüssel unterdrücken	1	NUM	NEIN	NEIN	440
kz_taetig_nur_im_betrieb#psd	Baulohn / Allgemeine Daten: Die Tätigkeit findet ausschließlich im Betrieb statt	1	NUM	NEIN	NEIN	440
kz_zvk_estg_pausch_verst#psd	Baulohn / Allgemeine Daten: ZVK nach §40 EStG pauschalversteuert	1	NUM	NEIN	NEIN	440
ma_variante_kz#psd	Baulohn / Allgemeine Daten: Mitarbeitervariante	2	NUM	JA	NEIN	466
maler_meldeschluessel_kz#psd	Baulohn / Allgemeine Daten: Art der Urlaubsabgeltung	2	NUM	NEIN	NEIN	4456
maler_url_tage_anspr_kz#psd	Baulohn / Allgemeine Daten: Urlaubsanspruch pro Jahr	1	NUM	NEIN	NEIN	4638
netto_abz_vwl#psd	Baulohn / Allgemeine Daten: Der Netto-Abzug zur VWL errechnet sich	1	NUM	NEIN	NEIN	4741
pnr#psd	Personal Nummer	5	NUM	JA	NEIN	479
s_kug_unterdrueckung_kz#psd	Baulohn / Saison-Kug: Abrechnung von Saison-Kug bei Mischbetrieben unterdrücken	1	NUM	NEIN	NEIN	440
stdfak_min_url_verg_kr#psd	Baulohn / Allgemeine Daten: Stundenfaktor Mindesturlaubs v. f. Krankheit	4.2	NUM	NEIN	NEIN	1683
ueber_std_ermittlung_kz#psd	Baulohn / Allgemeine Daten: Überstundenermittlung	1	NUM	NEIN	NEIN	4128
vwl_ag_unterdrueckung_kz#psd	Baulohn / Allgemeine Daten: VWL-AG-Anteil nach geleisteten Std. unterdrücken	1	NUM	NEIN	NEIN	440
zvk_an_nr#psd	Baulohn / Allgemeine Daten: Arbeitnehmernummer ZVK	14	CHAR	NEIN	NEIN	838
zvk_verszus_ab_2005_kz#psd	Baulohn / Allgemeine Daten: Versorgungszusage ZVK ab 01.01.2005	1	NUM	NEIN	NEIN	440
zvk_verszusage#psd	Baulohn / Allgemeine Daten: Datum Versorgungszusage (TT.MM.JJJJ)	8	DATE	NEIN	NEIN	12

Fach 4

Beschreibung der Eingabefelder

2.34 Tabelle: u_lod_psd_baugewerbe_meldeverf

Feld	Beschreibung	Länge	Typ	MUSS	HIST	DEID
dach_soll_az_kz#psd	Baulohn / Meldeverfahren: Sollarbeitszeit als Stunden mit Lohnanspruch verwenden	1	NUM	NEIN	NEIN	440
gebg_due_anford_1_kz#psd	Baulohn / Meldeverfahren: Tarifsammlung	1	NUM	NEIN	NEIN	440
gebg_due_anford_2_kz#psd	Baulohn / Meldeverfahren: Broschüre Sozialkassen-Verfahren	1	NUM	NEIN	NEIN	440
gebg_due_anford_3_kz#psd	Baulohn / Meldeverfahren: Lohnausgleichstabelle	1	NUM	NEIN	NEIN	440
gebg_due_anford_4_kz#psd	Baulohn / Meldeverfahren: BZÜ- Formulare	1	NUM	NEIN	NEIN	440
gebg_due_anford_5_kz#psd	Baulohn / Meldeverfahren: Sozialkassennachweisheft	1	NUM	NEIN	NEIN	440
gebg_due_anford_6_kz#psd	Baulohn / Meldeverfahren: ZVK- Karte	1	NUM	NEIN	NEIN	440
gebg_due_anford_7_kz#psd	Baulohn / Meldeverfahren: Merkblätter	1	NUM	NEIN	NEIN	440
gebg_due_anford_8_kz#psd	Baulohn / Meldeverfahren: Bewerbungsunterlagen Berufsfortbildung	1	NUM	NEIN	NEIN	440
pnr#psd	Personal Nummer	5	NUM	JA	NEIN	479

2.35 Tabelle: u_lod_psd_beschaeftigung

Feld	Beschreibung	Länge	Typ	MUSS	HIST	DEID
abschl_befr_arbvertr#psd	Beschäftigung / Kündigung/Entlassung: Abschlussdatum befristeter Arbeitsvertrag	8	DATE	NEIN	NEIN	12
anspr_leistungszahlung#psd	Beschäftigung / Kündigung/Entlassung: Leistung bei Beendigung d. Arbeitsverhält.	1	NUM	NEIN	NEIN	4572
arbeitsverhaeltnis#psd	Beschäftigung / Zeiträume: Arbeitsverhältnis	1	NUM	NEIN	NEIN	4574
arbentg_ueb_bv_hinaus#psd	Beschäftigung / Kündigung/Entlassung: Arbeitsentg. über Arbeitsverh. hinaus gez.	1	NUM	NEIN	NEIN	4572
arbentg_ueb_bv_hinaus_bis#psd	Beschäftigung / Kündigung/Entlassung: Arbeitsentgelt wird weiter bezahlt bis	8	DATE	NEIN	NEIN	12
art_kuend_zustellung#psd	Beschäftigung / Kündigung/Entlassung: Art der Zustellung der Kündigung	1	NUM	NEIN	NEIN	4569

SSH

LODAS

Beschreibung der Eingabefelder

Fach 4

Feld	Beschreibung	Länge	Typ	MUSS	HIST	DEID
austrittsdatum#psd	Beschäftigung / Zeiträume: Austrittsdatum	8	DATE	NEIN	NEIN	12
befr_gr_2_monate#psd	Beschäftigung / Kündigung/Entlassung: Befristung länger als 2 Monate	1	NUM	NEIN	NEIN	440
beg_vorruhgeld_ende_av#psd	Beschäftigung / Kündigung/Entlassung: Beginn Vorruhestandsleistung	8	DATE	NEIN	NEIN	12
datum_abmahnung#psd	Beschäftigung / Kündigung/Entlassung: Datum der Abmahnung	8	DATE	NEIN	NEIN	12
datum_urspr_befr#psd	Beschäftigung / Kündigung/Entlassung: Befristungsdatum bei Vertragsabschluss	8	DATE	NEIN	NEIN	12
eel_nach_austritt_kz#psd	Beschäftigung / Zeiträume: EEL- Meldung nach Austritt des Arbeitnehmers	1	NUM	NEIN	NEIN	440
eintrittsdatum#psd	Beschäftigung / Zeiträume: Eintrittsdatum	8	DATE	JA	NEIN	12
grund_bei_ungewissheit#psd	Beschäftigung / Kündigung/Entlassung: Grund bei Ungewissheit	1	NUM	NEIN	NEIN	4608
hoehe_abfindung#psd	Beschäftigung / Kündigung/Entlassung: Höhe der gezahlten Abfindung	10.2	NUM	NEIN	NEIN	4296
kg_waere_ausgespr_am1#psd	Beschäftigung / Kündigung/Entlassung: Kündigung durch AG wäre ausgesprochen am	8	DATE	NEIN	NEIN	12
kg_waere_ausgespr_am2#psd	Beschäftigung / Kündigung/Entlassung: Kündigung durch AG wäre ausgesprochen zum	8	DATE	NEIN	NEIN	12
kuend_schutzklage#psd	Beschäftigung / Kündigung/Entlassung: Kündigungsschutzklage	1	NUM	NEIN	NEIN	4572
kuendigung_am#psd	Beschäftigung / Kündigung/Entlassung: Arbeitsverhältnis gekündigt/beendet am	8	DATE	NEIN	NEIN	12
kuendigung_durch#psd	Beschäftigung / Kündigung/Entlassung: Kündigung/Entlassung durch	1	NUM	NEIN	NEIN	4568
kuendigungsfrist#psd	Beschäftigung / Kündigung/Entlassung: Kündigungsfrist	3	NUM	NEIN	NEIN	4309
kuendigungsfrist_bezug#psd	Beschäftigung / Kündigung/Entlassung: Kündigungsfrist Bezugszeitpunkt	1	NUM	NEIN	NEIN	4567

SSH

LODAS

Fach 4

Beschreibung der Eingabefelder

Feld	Beschreibung	Länge	Typ	MUSS	HIST	DEID
kuendigungsfrist_zeit#psd	Beschäftigung / Kündigung/Entlassung: Kündigungsfrist Zeiteinheit	1	NUM	NEIN	NEIN	4566
kz_abf_zahlung_durch_ag#psd	Beschäftigung / Kündigung/Entlassung: Abfindungszahlung bei AG- Kündigung	1	NUM	NEIN	NEIN	440
kz_abfindung_monatsentg#psd	Beschäftigung / Kündigung/Entlassung: Abfindung bei Kündigung	1	NUM	NEIN	NEIN	440
kz_abmahnung_voran#psd	Beschäftigung / Kündigung/Entlassung: Abmahnung wegen vertragswidrigen Verh.	1	NUM	NEIN	NEIN	440
kz_arbbes_nae_abrech_autom#psd	Beschäftigung / Zeiträume: Arbeitsbescheinigung im Austrittsmonat elektr. überm.	1	NUM	NEIN	NEIN	440
kz_ausschl_ord_kuend#psd	Beschäftigung / Kündigung/Entlassung: gesetzl. Ausschluss der ordentl. Kündigung	1	NUM	NEIN	NEIN	440
kz_betriebsbed_kuend#psd	Beschäftigung / Kündigung/Entlassung: betriebsbedingte Kündigung	1	NUM	NEIN	NEIN	440
kz_fg_kuend_unbeg_ausschl#psd	Beschäftigung / Kündigung/Entlassung: Fristgebundene Kündigung	1	NUM	NEIN	NEIN	440
kz_fristgeb_kg_geg_leist#psd	Beschäftigung / Kündigung/Entlassung: Voraussetzungen fristgebundene Kündigung	1	NUM	NEIN	NEIN	440
kz_kuend_vertrwidrig#psd	Beschäftigung / Kündigung/Entlassung: Kündigung wg. vertragswidrigen Verhaltens	1	NUM	NEIN	NEIN	440
kz_kuendigung_schriftl#psd	Beschäftigung / Kündigung/Entlassung: Kündigung erfolgte schriftlich	1	NUM	NEIN	NEIN	4040
kz_ord_kg_nur_geg_leist#psd	Beschäftigung / Kündigung/Entlassung: Ordentliche Kündigung gegen Leistung	1	NUM	NEIN	NEIN	440
kz_unb_ausschl_ord_kg#psd	Beschäftigung / Kündigung/Entlassung: unbegr. Ausschluss der ordentl.	1	NUM	NEIN	NEIN	440
kz_urlaubsabgelt_ende_av#psd	Beschäftigung / Kündigung/Entlassung: Urlaubsabgeltung wg. Beendigung des AV	1	NUM	NEIN	NEIN	4572

SSH

LODAS

Beschreibung der Eingabefelder

Fach 4

Feld	Beschreibung	Länge	Typ	MUSS	HIST	DEID
kz_vorruhestleist_ende_av#psd	Beschäftigung / Kündigung/Entlassung: Vorruhestandsleistung bei Ende des AV	1	NUM	NEIN	NEIN	4572
kz_zus_kuendig_vereinb#psd	Beschäftigung / Kündigung/Entlassung: zusätzliche Kündigungsvereinbarungen	1	NUM	NEIN	NEIN	440
nicht_beansp_urltage#psd	Beschäftigung / Kündigung/Entlassung: Nicht beanspruchte Urlaubstage	3	NUM	NEIN	NEIN	1808
nr_bundesagentur#psd	Beschäftigung / Kündigung/Entlassung: Nummer Arbeitsagentur	5	NUM	NEIN	NEIN	4571
pnr#psd	Personal Nummer	5	NUM	JA	NEIN	479
proz_vorruhgeld_ende_av#psd	Beschäftigung / Kündigung/Entlassung: Höhe Vorruhestandsleistung	5.2	NUM	NEIN	NEIN	4573
pruef_sozialausw_durch#psd	Beschäftigung / Kündigung/Entlassung: Prüfung Sozialauswahl durch	30	CHAR	NEIN	NEIN	459
schriftl_befristung#psd	Beschäftigung / Kündigung/Entlassung: Befristung schriftlich abgeschlossen	1	NUM	NEIN	NEIN	4040
sozialausw_vorgen#psd	Beschäftigung / Kündigung/Entlassung: Sozialauswahl vorgenommen	1	NUM	NEIN	NEIN	4570
urlaubsabgelt_betrag#psd	Beschäftigung / Kündigung/Entlassung: Höhe der Urlaubsabgeltung	10.2	NUM	NEIN	NEIN	4296
urldauer_nach_av_bv_ende#psd	Beschäftigung / Kündigung/Entlassung: Urlaubsabgeltung erfolgt bis	8	DATE	NEIN	NEIN	12
verl_befr_arbvertr#psd	Beschäftigung / Kündigung/Entlassung: Verlängerungsdatum befrist. Arbeitsvertrag	8	DATE	NEIN	NEIN	12
verl_befr_arbvertr_bis#psd	Beschäftigung / Kündigung/Entlassung: Befristungsdatum bei Vertragsverlängerung	8	DATE	NEIN	NEIN	12
verz_ansp_arbv_abfind#psd	Beschäftigung / Kündigung/Entlassung: Verzicht	1	NUM	NEIN	NEIN	440
verz_ansp_arbv_entgelt#psd	Beschäftigung / Kündigung/Entlassung: Verzicht Arbeitsentgeltanspruch über	1	NUM	NEIN	NEIN	440
verz_ansp_arbv_urlaubsabg#psd	Beschäftigung / Kündigung/Entlassung: Verzicht auf Urlaubsabgeltung	1	NUM	NEIN	NEIN	440

SSH

LODAS

Fach 4

Beschreibung der Eingabefelder

Feld	Beschreibung	Länge	Typ	MUSS	HIST	DEID
zahl_abf_beend_arbeitsv#psd	Beschäftigung / Kündigung/Entlassung: Zahlung Abfindung bei Ende d. Arbeitsverh.	1	NUM	NEIN	NEIN	4572

2.36 **Tabelle: u_lod_psd_beschaeftigungsverbot**

Feld	Beschreibung	Länge	Typ	MUSS	HIST	DEID
art_besch_verbot#psd	Mutterschutz: Art Beschäftigungsverbot	1	NUM	NEIN	NEIN	4593
beg_besch_verbot#psd	Mutterschutz: Beginn Beschäftigungsverbot	8	DATE	JA	NEIN	12
end_besch_verbot#psd	Mutterschutz: Ende Beschäftigungsverbot	8	DATE	NEIN	NEIN	12
mutterschutz_nr#psd	Mutterschutz: Nr.	4	NUM	JA	NEIN	4549
pnr#psd	Personal Nummer	5	NUM	JA	NEIN	479

2.37 **Tabelle: u_lod_psd_besonderheiten**

Feld	Beschreibung	Länge	Typ	MUSS	HIST	DEID
abw_proz_satz_kug_zus#psd	Kurzarbeit: Abweichender Prozentsatz Kug-Zuschuss	5.2	NUM	NEIN	JA	4787
abw_satz_aufstock#psd	Altersteilzeit: Abw. Satz f. Aufstockung- Netto	5.2	NUM	NEIN	JA	4376
abw_satz_zuschuss_regel#psd	Altersteilzeit: Abw. Satz f. RV- Zuschuss aus Regelarbeitsentgelt	5.2	NUM	NEIN	JA	4375
abw_satz_zuschuss_voll#psd	Altersteilzeit: Abw. Satz f. RV- Zuschuss aus Vollzeitbrutto bzw. BBG	5.2	NUM	NEIN	JA	4377
akk_faktor#psd	Akkord: Akkordfaktor	4.2	NUM	NEIN	JA	907
akk_kz_obergrenze#psd	Akkord: Keine Akkordbegrenzung (Obergrenze)	1	NUM	NEIN	JA	4040
akk_kz_untergrenze#psd	Akkord: Keine Akkordaufrundung (Untergrenze)	1	NUM	NEIN	JA	4040
akk_obergrenze_proz_satz#psd	Akkord: Akkordbegrenzung (Obergrenze)	3	NUM	NEIN	JA	1655
akk_untergrenze_proz_satz#psd	Akkord: Akkordaufrundung (Untergrenze)	3	NUM	NEIN	JA	1655
arbfoerdentg_aut_ber#psd	Behinderte Menschen: Arbeitsförderungsgeld (SGB IX) automatisch berechnen	1	NUM	NEIN	JA	440
atg_abw_teilzeit_wert#psd	Altersteilzeit: Abweichendes Teilzeitentgelt	7.2	NUM	NEIN	JA	1832
atg_aufstockung_proz_satz#psd	Altersteilzeit: Abw. Satz f. Aufstockung- Brutto	4.2	NUM	NEIN	JA	4224
atg_beginn_datum#psd	Altersteilzeit: Beginn	8	DATE	NEIN	JA	12
atg_diff_betrag_jhrl_vj#psd	Altersteilzeit: RV- Unterschiedsbetrag	8.2	NUM	NEIN	NEIN	1833

SSH

LODAS

Beschreibung der Eingabefelder

Fach 4

Feld	Beschreibung	Länge	Typ	MUSS	HIST	DEID
atg_ende_datum#psd	Altersteilzeit: Ende	8	DATE	NEIN	JA	12
atg_gleichb_vollzeit_wert#psd	Altersteilzeit: Vollzeit-Brutto laufend	7.2	NUM	NEIN	JA	1832
atg_kz#psd	Altersteilzeit:	1	NUM	NEIN	JA	440
atg_rv_bbg_jhrl_vj#psd	Altersteilzeitbeschäftigter Altersteilzeit: RV- Beitragsbemessungsgrenze	8.2	NUM	NEIN	NEIN	1833
atg_stamm_nr#psd	Altersteilzeit: AtG - Stammmnummer	8	CHAR	NEIN	JA	718
atg_teilzeit_wert_jhrl_vj#psd	Altersteilzeit: RV-Brutto	8.2	NUM	NEIN	NEIN	1833
atz_neu_abgl_min_netto#psd	Altersteilzeit: Vergleich mit Mindest-Netto gemäß Tabelle	1	NUM	NEIN	JA	4379
atz_neu_aufst_brutto#psd	Altersteilzeit: Aufstockung auf Basis ATZ- Brutto berechnen	1	NUM	NEIN	JA	4379
atz_neu_bbg_kz#psd	Altersteilzeit: Aufstockung aus lfd. Bezügen über RV/AV-BBG	1	NUM	NEIN	JA	4379
atz_neu_diff_erh#psd	Altersteilzeit: Differenzwert für Berechnung Aufstockung - Erhöhung	9.2	NUM	NEIN	JA	1834
atz_neu_diff_min#psd	Altersteilzeit: Differenzwert für Berechnung Aufstockung - Minderung	9.2	NUM	NEIN	JA	1834
atz_neu_ebz_kz#psd	Altersteilzeit: Aufstockung auch für Einmalbezüge	1	NUM	NEIN	JA	4379
atz_neu_ebz_ueber_bbg#psd	Altersteilzeit: Aufstockung aus Einmalbezug über RV/AV-BBG	1	NUM	NEIN	JA	440
atz_neu_netto_bbg#psd	Altersteilzeit: Vollzeit-Netto über RV/AV-BBG	1	NUM	NEIN	JA	440
atz_neu_rv_zuschuss#psd	Altersteilzeit: RV-Zuschuss aus ATZ- und Vollzeit-Brutto	1	NUM	NEIN	JA	4379
basisgrundlohn#psd	Steuer / SFN-Zuschläge: Bildung des Basisgrundlohns	1	NUM	NEIN	JA	4770
behind_kz#psd	Behinderte Menschen: Kennzeichen behinderte Menschen	1	NUM	NEIN	JA	4118
betr_kostbetlg_heimk#psd	Behinderte Menschen: Heimkostenbeitrag manuell erfassen (Heimbewohner)	11.2	NUM	NEIN	JA	4539
datum_mm#lk	Altersteilzeit: Gültigkeitsjahr (JJJJ)	4	DATE	NEIN	NEIN	398
ds_heuer#psd	Heuer: Durchschnittsheuer	7.2	NUM	NEIN	JA	1832
ds_heuer_kz#psd	Heuer: Durchschnittsheuerkennzeichen	4	NUM	NEIN	JA	935
doppelbesteuerung_kug#psd	Kurzarbeit: Kug wg Doppelbesteuerungsabkommen in Ansässigkeitsstaat	1	NUM	NEIN	JA	440
entlohnungsform#psd	Beschäftigung / Tätigkeit: Entlohnungsform	1	NUM	NEIN	JA	4609
heim_lohn_lfd_hj#psd	Heimarbeit: Laufendes Halbj.	7.2	NUM	NEIN	JA	1832
heim_lohn_vor_1hj#psd	Heimarbeit: Erstes zurückliegendes Halbj.	7.2	NUM	NEIN	JA	1832

SSH

LODAS

Fach 4

Beschreibung der Eingabefelder

Feld	Beschreibung	Länge	Typ	MUSS	HIST	DEID
heim_lohn_vor_2hj#psd	Heimarbeit: Zweites zurückliegendes	7.2	NUM	NEIN	JA	1832
heim_lohn_vor_3hj#psd	Heimarbeit: Drittes zurückliegendes Halbj.	7.2	NUM	NEIN	JA	1832
heim_oed_kz#psd	Heimarbeit: Kennzeichen Heimarbeit	1	NUM	NEIN	JA	4104
heimkostbetr_aut_erm#psd	Behinderte Menschen: autom. Ermittlung des Heimkostenbeitrags (Heimbewohner)	1	NUM	NEIN	JA	4734
heuer_berufsgruppe_nr#psd	Heuer: Berufsgruppenschlüssel	3	NUM	NEIN	JA	446
heuer_kz#psd	Heuer: Abrechnung nach Abschnitt G der Beitragsübersicht	1	NUM	NEIN	JA	440
keine_berech_sv_seekasse#psd	Heuer: keine Berechnung des Arbeitnehmeranteils zur Seekasse	1	NUM	NEIN	JA	440
korrbetr_nettoeink_heimk#psd	Behinderte Menschen: Korrekturbetrag Netto-Einkommen (Heimbewohner)	11.2	NUM	NEIN	JA	1708
krank_uml_proz_satz#psd	Heimarbeit: Krankheitszuschlag	4.2	NUM	NEIN	JA	907
kug_leist_gruppe#psd	Kurzarbeit: Steuerklasse für Kug	1	NUM	NEIN	JA	4085
kug_pers_aend_datum_1#psd	Kurzarbeit: Personalveränderung 1 Datum	8	DATE	NEIN	JA	12
kug_pers_aend_datum_2#psd	Kurzarbeit: Personalveränderung 2 Datum	8	DATE	NEIN	JA	12
kug_pers_aend_datum_3#psd	Kurzarbeit: Personalveränderung 3 Datum	8	DATE	NEIN	JA	12
kug_personalveraenderung_1#psd	Kurzarbeit: Personalveränderung 1	1	NUM	NEIN	JA	4798
kug_personalveraenderung_2#psd	Kurzarbeit: Personalveränderung 2	1	NUM	NEIN	JA	4798
kug_personalveraenderung_3#psd	Kurzarbeit: Personalveränderung 3	1	NUM	NEIN	JA	4798
kug_sollentgelt_mtl#psd	Kurzarbeit: Gleichbleibendes mtl. Soll-Entgelt	8.2	NUM	NEIN	JA	1833
kug_std_lohn#psd	Kurzarbeit: Stundenlohn für Kug	4.2	NUM	NEIN	JA	1683
kug_unabw_ereignis_kz#psd	Kurzarbeit: Kug für unabwendbares Ereignis (Hochwasser 2013)	1	NUM	NEIN	JA	4526
kug_zuschuss_aufstock#psd	Kurzarbeit: Kug-Zuschuss (Aufstockung)	1	NUM	NEIN	JA	4526
kz_abrechnung_alt_neu#psd	Altersteilzeit: Abrechnung nach alter Regelung für Verträge ab 01.07.2004	1	NUM	NEIN	JA	440
man_erhoeht_leistung_kug#psd	Kurzarbeit: Berücksichtigung erhöhter Leistungssatz (ab 04/2021)	1	NUM	NEIN	JA	4797
monate_kug#psd	Kurzarbeit: Abweichende Anzahl Bezugsmonate	2	NUM	NEIN	JA	4792
monate_kug_loe_kz#psd	Kurzarbeit: Anzahl Bezugsmonate auf Null setzen	1	NUM	NEIN	JA	440
netto_abzug_heimk#psd	Behinderte Menschen: Netto-Abzug Heimbewohner)	4	NUM	NEIN	JA	4311

Beschreibung der Eingabefelder

Fach 4

Feld	Beschreibung	Länge	Typ	MUSS	HIST	DEID
netto_entg_kug_zusch_aufst#psd	Kurzarbeit: Abweichendes Basis-Netto-Entgelt zur Berechnung des Kug-Zuschusses	7.2	NUM	NEIN	JA	1832
oed_atz_auspraegung#psd	Altersteilzeit: ZVK-pflichtiges Entgelt	1	NUM	NEIN	JA	4339
pnr#psd	Personal Nummer	5	NUM	JA	JA	479
regelarb_entgelt#psd	Altersteilzeit: Regelarbeitsentgelt	7.2	NUM	NEIN	JA	1832
rv_traeger_reha_kz#psd	Behinderte Menschen: Rentenversicherungsträger ist Träger der Rehabilitation	1	NUM	NEIN	JA	440
sn_lfd_nr_stammnr#ps	Kurzarbeit: Abweichende Kug-Nummer	3	NUM	NEIN	JA	4309
sv_rueck_qualifizierung#psd	Kurzarbeit: Qualifizierungsmaßnahme	1	NUM	NEIN	JA	4547
sv_erstattung_wb#psd	Kurzarbeit: 50% SV-Erstattung aufgrund Weiterbildung (gem. § 106a SGB III)	1	NUM	NEIN	JA	440
sv_erstattung_wb_beginn#psd	Kurzarbeit: Zeitraum der Weiterbildungsmaßnahme Beginn	8	DATE	NEIN	JA	12
sv_erstattung_wb_ende#psd	Kurzarbeit: Zeitraum der Weiterbildungsmaßnahme Ende	8	DATE	NEIN	JA	12
svber_ohne_entg_durchf#psd	Behinderte Menschen: SV-Berechnung ohne Entgelt durchführen	1	NUM	NEIN	JA	440
tag_ablieferung_heimar#psd	Heimarbeit: Tag der Ablieferung bei Heimarbeit (TT.MM.JJJJ)	8	DATE	NEIN	JA	12
tag Ausgabe_heimarb#psd	Heimarbeit: Tag der Ausgabe bei Heimarbeit (TT.MM.JJJJ)	8	DATE	NEIN	JA	12
transport_proz_satz#psd	Heimarbeit: Transportkostenzuschlag	4.2	NUM	NEIN	JA	907
unkost_uml_zus_proz_satz#psd	Heimarbeit: Heimarbeiterzuschlag	4.2	NUM	NEIN	JA	907
url_uml_sv_pfl_proz_satz#psd	Heimarbeit: Urlaubszuschlag	4.2	NUM	NEIN	JA	907
vwl_ag_anteil_proz_satz#psd	Heimarbeit: Arbeitgeberanteil VWL	4.2	NUM	NEIN	JA	907

2.38 Tabelle: u_lod_psd_dssp

Feld	Beschreibung	Länge	Typ	MUSS	HIST	DEID
dsp_1_gleich_std#psd	Durchschnittsspeicher / Gleichbleibende Werte: Durchschnittsspeicher1 (Stunden)	5.2	NUM	NEIN	JA	1267
dsp_1_gleich_tage#psd	Durchschnittsspeicher / Gleichbleibende Werte: Durchschnittsspeicher1 (Tage)	4.1	NUM	NEIN	JA	1810
dsp_10_gleich_std#psd	Durchschnittsspeicher / Gleichbleibende Werte: Durchschnittsspeicher10 (Stunden)	5.2	NUM	NEIN	JA	1267
dsp_10_gleich_tage#psd	Durchschnittsspeicher / Gleichbleibende Werte:	5.2	NUM	NEIN	JA	1855

SSH

LODAS

Fach 4

Beschreibung der Eingabefelder

Feld	Beschreibung	Länge	Typ	MUSS	HIST	DEID
dsp_2_gleich_std#psd	Durchschnittsspeicher10 (Tage) Durchschnittsspeicher / Gleichbleibende Werte:	5.2	NUM	NEIN	JA	1267
dsp_3_gleich_std#psd	Durchschnittsspeicher2 (Stunden) Durchschnittsspeicher / Gleichbleibende Werte:	5.2	NUM	NEIN	JA	1267
dsp_4_gleich_std#psd	Durchschnittsspeicher3 (Stunden) Durchschnittsspeicher / Gleichbleibende Werte:	5.2	NUM	NEIN	JA	1267
dsp_4_gleich_tage#psd	Durchschnittsspeicher4 (Stunden) Durchschnittsspeicher / Gleichbleibende Werte:	5.2	NUM	NEIN	JA	1855
dsp_5_gleich_std#psd	Durchschnittsspeicher4 (Tage) Durchschnittsspeicher / Gleichbleibende Werte:	5.2	NUM	NEIN	JA	1267
dsp_5_gleich_tage#psd	Durchschnittsspeicher5 (Stunden) Durchschnittsspeicher / Gleichbleibende Werte:	5.2	NUM	NEIN	JA	1855
dsp_6_gleich_std#psd	Durchschnittsspeicher5 (Tage) Durchschnittsspeicher / Gleichbleibende Werte:	5.2	NUM	NEIN	JA	1267
dsp_6_gleich_tage#psd	Durchschnittsspeicher6 (Stunden) Durchschnittsspeicher / Gleichbleibende Werte:	5.2	NUM	NEIN	JA	1855
dsp_7_gleich_std#psd	Durchschnittsspeicher6 (Tage) Durchschnittsspeicher / Gleichbleibende Werte:	5.2	NUM	NEIN	JA	1267
dsp_7_gleich_tage#psd	Durchschnittsspeicher7 (Stunden) Durchschnittsspeicher / Gleichbleibende Werte:	5.2	NUM	NEIN	JA	1855
dsp_8_gleich_std#psd	Durchschnittsspeicher7 (Tage) Durchschnittsspeicher / Gleichbleibende Werte:	5.2	NUM	NEIN	JA	1267
dsp_8_gleich_tage#psd	Durchschnittsspeicher8 (Stunden) Durchschnittsspeicher / Gleichbleibende Werte:	5.2	NUM	NEIN	JA	1855
dsp_9_gleich_std#psd	Durchschnittsspeicher8 (Tage) Durchschnittsspeicher / Gleichbleibende Werte:	5.2	NUM	NEIN	JA	1267
dsp_9_gleich_tage#psd	Durchschnittsspeicher9 (Stunden) Durchschnittsspeicher / Gleichbleibende Werte:	5.2	NUM	NEIN	JA	1855
pnr#psd	Durchschnittsspeicher9 (Tage) Personal Nummer	5	NUM	JA	JA	479

SSH

LODAS

Beschreibung der Eingabefelder

Fach 4

2.39 Tabelle: u_lod_psd_durchschnittsspeicher						
Feld	Beschreibung	Länge	Typ	MUSS	HIST	DEID
datum_mmjjjj#psd	Durchschnittsspeicher / Durchschnitte 1-10/Sonstige: Monat/Jahr	6	DATE	JA	NEIN	398
dsp_1_betrag#psd	Durchschnittsspeicher / Durchschnitte 1-10/Sonstige: Durchschnittssp.1 (Betrag)	7.2	NUM	NEIN	NEIN	1832
dsp_1_stunden#psd	Durchschnittsspeicher / Durchschnitte 1-10/Sonstige: Durchschnittssp.1 (Std.)	5.2	NUM	NEIN	NEIN	1267
dsp_1_tage#psd	Durchschnittsspeicher / Durchschnitte 1-10/Sonstige: Durchschnittssp.1 (Tage)	3.1	NUM	NEIN	NEIN	1809
dsp_10_betrag#psd	Durchschnittsspeicher / Durchschnitte 1-10/Sonstige: Durchschnittssp.10 (Betrag)	7.2	NUM	NEIN	NEIN	1832
dsp_10_stunden#psd	Durchschnittsspeicher / Durchschnitte 1-10/Sonstige: Durchschnittssp.10 (Std.)	5.2	NUM	NEIN	NEIN	1267
dsp_10_tage#psd	Durchschnittsspeicher / Durchschnitte 1-10/Sonstige: Durchschnittssp.10 (Tage)	4.2	NUM	NEIN	NEIN	1828
dsp_2_betrag#psd	Durchschnittsspeicher / Durchschnitte 1-10/Sonstige: Durchschnittssp.2 (Betrag)	7.2	NUM	NEIN	NEIN	1832
dsp_2_stunden#psd	Durchschnittsspeicher / Durchschnitte 1-10/Sonstige: Durchschnittssp.2 (Std.)	5.2	NUM	NEIN	NEIN	1267
dsp_3_betrag#psd	Durchschnittsspeicher / Durchschnitte 1-10/Sonstige: Durchschnittssp.3 (Betrag)	7.2	NUM	NEIN	NEIN	1832
dsp_3_stunden#psd	Durchschnittsspeicher / Durchschnitte 1-10/Sonstige: Durchschnittssp.3 (Std.)	5.2	NUM	NEIN	NEIN	1267
dsp_4_betrag#psd	Durchschnittsspeicher / Durchschnitte 1-10/Sonstige: Durchschnittssp.4 (Betrag)	7.2	NUM	NEIN	NEIN	1832
dsp_4_stunden#psd	Durchschnittsspeicher / Durchschnitte 1-10/Sonstige: Durchschnittssp.4 (Std.)	5.2	NUM	NEIN	NEIN	1267
dsp_4_tage#psd	Durchschnittsspeicher / Durchschnitte 1-10/Sonstige: Durchschnittssp.4 (Tage)	4.2	NUM	NEIN	NEIN	1828
dsp_5_betrag#psd	Durchschnittsspeicher / Durchschnitte 1-10/Sonstige: Durchschnittssp.5 (Betrag)	7.2	NUM	NEIN	NEIN	1832

SSH

LODAS

Fach 4

Beschreibung der Eingabefelder

Feld	Beschreibung	Länge	Typ	MUSS	HIST	DEID
dsp_5_stunden#psd	Durchschnittsspeicher / Durchschnitte 1-10/Sonstige: Durchschnittssp.5 (Std.)	5.2	NUM	NEIN	NEIN	1267
dsp_5_tage#psd	Durchschnittsspeicher / Durchschnitte 1-10/Sonstige: Durchschnittssp.5 (Tage)	4.2	NUM	NEIN	NEIN	1828
dsp_6_betrag#psd	Durchschnittsspeicher / Durchschnitte 1-10/Sonstige: Durchschnittssp.6 (Betrag)	7.2	NUM	NEIN	NEIN	1832
dsp_6_stunden#psd	Durchschnittsspeicher / Durchschnitte 1-10/Sonstige: Durchschnittssp.6 (Std.)	5.2	NUM	NEIN	NEIN	1267
dsp_6_tage#psd	Durchschnittsspeicher / Durchschnitte 1-10/Sonstige: Durchschnittssp.6 (Tage)	4.2	NUM	NEIN	NEIN	1828
dsp_7_betrag#psd	Durchschnittsspeicher / Durchschnitte 1-10/Sonstige: Durchschnittssp.7 (Betrag)	7.2	NUM	NEIN	NEIN	1832
dsp_7_stunden#psd	Durchschnittsspeicher / Durchschnitte 1-10/Sonstige: Durchschnittssp.7 (Std.)	5.2	NUM	NEIN	NEIN	1267
dsp_7_tage#psd	Durchschnittsspeicher / Durchschnitte 1-10/Sonstige: Durchschnittssp.7 (Tage)	4.2	NUM	NEIN	NEIN	1828
dsp_8_betrag#psd	Durchschnittsspeicher / Durchschnitte 1-10/Sonstige: Durchschnittssp.8 (Betrag)	7.2	NUM	NEIN	NEIN	1832
dsp_8_stunden#psd	Durchschnittsspeicher / Durchschnitte 1-10/Sonstige: Durchschnittssp.8 (Std.)	5.2	NUM	NEIN	NEIN	1267
dsp_8_tage#psd	Durchschnittsspeicher / Durchschnitte 1-10/Sonstige: Durchschnittssp.8 (Tage)	4.2	NUM	NEIN	NEIN	1828
dsp_9_betrag#psd	Durchschnittsspeicher / Durchschnitte 1-10/Sonstige: Durchschnittssp.9 (Betrag)	7.2	NUM	NEIN	NEIN	1832
dsp_9_stunden#psd	Durchschnittsspeicher / Durchschnitte 1-10/Sonstige: Durchschnittssp.9 (Std.)	5.2	NUM	NEIN	NEIN	1267
dsp_9_tage#psd	Durchschnittsspeicher / Durchschnitte 1-10/Sonstige: Durchschnittssp.9 (Tage)	4.2	NUM	NEIN	NEIN	1828
dsp_gala_arbentgelt#psd	Durchschnittsspeicher / Durchschnitte 1-10/Sonstige: GaLa (Fikt. Arbeitsentg.)	7.2	NUM	NEIN	NEIN	1832
dsp_heuer_arbentgelt#psd	Durchschnittsspeicher / Durchschnitte 1-10/Sonstige: Heuer (SV-pfl. Entgelt)	7.2	NUM	NEIN	NEIN	1832

SSH

LODAS

Beschreibung der Eingabefelder

Fach 4

Feld	Beschreibung	Länge	Typ	MUSS	HIST	DEID
dsp_heuer_svtage#psd	Durchschnittsspeicher / Durchschnitte 1-10/Sonstige: Heuer (SV-Tage)	2	NUM	NEIN	NEIN	1269
pnr#psd	Personal Nummer	5	NUM	JA	NEIN	479

2.40 **Tabelle: u_lod_psd_entg_vorbw_bea**

Feld	Beschreibung	Länge	Typ	MUSS	HIST	DEID
entg_gab#psd	Lohnkonto Ergebniswerte / BEA Vortragswerte: Gültig ab (Entgeltdaten SV)	6	DATE	JA	NEIN	398
fiktives_brutto#psd	Lohnkonto Ergebniswerte / BEA Vortragswerte: fiktives Brutto	10.2	NUM	NEIN	NEIN	4296
pnr#psd	Personal Nummer	5	NUM	JA	NEIN	479
rechtskreis#psd	Lohnkonto Ergebniswerte / BEA Vortragswerte: Rechtskreis	1	CHAR	NEIN	NEIN	4847
sv_brutto_einmal#psd	Lohnkonto Ergebniswerte / BEA Vortragswerte: SV-Brutto jährlich	10.2	NUM	NEIN	NEIN	4296
sv_brutto_lfd#psd	Lohnkonto Ergebniswerte / BEA Vortragswerte: SV-Brutto lfd.	10.2	NUM	NEIN	NEIN	4296

2.41 **Tabelle: u_lod_psd_entg2_vorbw_bea**

Feld	Beschreibung	Länge	Typ	MUSS	HIST	DEID
entg2_gab#psd	Lohnkonto Ergebniswerte / BEA Vortragswerte: Gültig ab (Entgeltdaten Steuer)	6	DATE	JA	NEIN	398
pnr#psd	Personal Nummer	5	NUM	JA	NEIN	479
steuer_brutto_einmal#psd	Lohnkonto Ergebniswerte / BEA Vortragswerte: Steuer-Brutto sonst. Bez.	10.2	NUM	NEIN	NEIN	4296
steuer_brutto_lfd#psd	Lohnkonto Ergebniswerte / BEA Vortragswerte: Steuer-Brutto lfd.	10.2	NUM	NEIN	NEIN	4296

2.42 **Tabelle: u_lod_psd_epp_datan**

Feld	Beschreibung	Länge	Typ	MUSS	HIST	DEID
epp_anspruch#psd	Steuer / Einmalbezüge/Sonstige Angaben/Versorg.: Anspruch auf Energiepreispausch.	1	NUM	NEIN	NEIN	4821
pnr#psd	Personal Nummer	5	NUM	JA	NEIN	479

SSH

LODAS

Fach 4

Beschreibung der Eingabefelder

2.43 Tabelle: u_lod_psd_fahrtkostenzuschuss

Feld	Beschreibung	Länge	Typ	MUSS	HIST	DEID
arbeitstage_im_monat#psd	Entlohnung / Fahrtkostenzuschuss: Arbeitstage im Monat - Fahrtstrecke 1	2	NUM	NEIN	JA	728
arbeitstage_im_monat_2#psd	Entlohnung / Fahrtkostenzuschuss: Arbeitstage im Monat - Fahrtstrecke 2	2	NUM	NEIN	JA	728
betrag_pauschalverst#psd	Entlohnung / Fahrtkostenzuschuss: Aufwendungen für öffentliche Verkehrsmittel	7.2	NUM	NEIN	JA	1832
einf_entf_wohnung_arbeit#psd	Entlohnung / Fahrtkostenzuschuss: Einfache Entfernung - Fahrtstrecke 1	5	NUM	NEIN	JA	4484
einf_entf_wohnung_arbeit_2#psd	Entlohnung / Fahrtkostenzuschuss: Einfache Entfernung - Fahrtstrecke 2	5	NUM	NEIN	JA	4484
ermittlung_pauschalverst#psd	Entlohnung / Fahrtkostenzuschuss: Ermittlung der Pauschalbesteuerung	1	NUM	NEIN	JA	4564
fahrtkostenzuschuss#psd	Entlohnung / Fahrtkostenzuschuss: Fahrtkostenzuschuss	7.2	NUM	NEIN	JA	1832
jobticket#psd	Entlohnung / Fahrtkostenzuschuss: Jobticket (Höhe des geldwerten Vorteils)	7.2	NUM	NEIN	JA	1832
kuerzung_teilmonat#psd	Entlohnung / Fahrtkostenzuschuss: Kürzung im Teilmonat / Ausfallmonat	1	NUM	NEIN	JA	4679
kz_gesamtstrecke#psd	Entlohnung / Fahrtkostenzuschuss: Fahrtstrecke 1 und 2 bilden Gesamtstrecke ab	1	NUM	NEIN	JA	440
oeffentlich_jobticket_kz#psd	Entlohnung / Fahrtkostenzuschuss: f. Fahrten m. öffentl. Verkehrsm. 25 % pauschal	1	NUM	NEIN	JA	440
oeffentlich_kz#psd	Entlohnung / Fahrtkostenzuschuss: f. Fahrten m. öffentl. Verkehrsm. 25 % pauschal	1	NUM	NEIN	JA	440
pnr#psd	Personal Nummer	5	NUM	JA	JA	479
sachbezugsfreigrenze#psd	Entlohnung / Fahrtkostenzuschuss: Sachbezugsfreigrenze	1	NUM	NEIN	JA	440
steuerfreiheit_gem#psd	Entlohnung / Fahrtkostenzuschuss:	1	NUM	NEIN	JA	4485
verkehrsmittel_1#psd	Entlohnung / Fahrtkostenzuschuss: Verkehrsmittel - Fahrtstrecke 1	1	NUM	NEIN	JA	4492
verkehrsmittel_2#psd	Entlohnung / Fahrtkostenzuschuss: Verkehrsmittel - Fahrtstrecke 2	1	NUM	NEIN	JA	4492

SSH

LODAS

Beschreibung der Eingabefelder

Fach 4

Feld	Beschreibung	Länge	Typ	MUSS	HIST	DEID
zuschuss_stfr_oeqv_kz#psd	Entlohnung / Fahrtkostenzuschuss: Für Fahrten mit öffentl. Verkehrsmitteln	1	NUM	NEIN	JA	440

2.44 **Tabelle: u_lod_psd_fehlz_vorbw_bea**

Feld	Beschreibung	Länge	Typ	MUSS	HIST	DEID
fehlzeit_beginn#psd	Lohnkonto Ergebniswerte / BEA Vortragswerte: Beginn Fehlzeiten	8	DATE	JA	NEIN	12
fehlzeit_ende#psd	Lohnkonto Ergebniswerte / BEA Vortragswerte: Ende Fehlzeiten	8	DATE	NEIN	NEIN	12
fehlzeit_grund#psd	Lohnkonto Ergebniswerte / BEA Vortragswerte: Grund Fehlzeiten	2	NUM	NEIN	NEIN	4844
pnr#psd	Personal Nummer	5	NUM	JA	NEIN	479

2.45 **Tabelle: u_lod_psd_fehlzeiten**

Feld	Beschreibung	Länge	Typ	MUSS	HIST	DEID
abtretungserklaerung_aag#psd	Beschäftigung / Fehlzeiten: Abtretung nach §5 AAG geklärt	1	NUM	NEIN	NEIN	440
anspr_kgzuschuss#psd	Beschäftigung / Fehlzeiten: Anspruch auf Krankengeldzuschuss	1	NUM	NEIN	NEIN	440
anz_std_schichten#psd	Beschäftigung / Fehlzeiten: Anzahl Stunden	5.2	NUM	NEIN	NEIN	1855
anz_tage_bruttoarbeitsentgelt#psd	Beschäftigung / Fehlzeiten: Anzahl Tage Zahlung Bruttoarbeitsentgelt	2	NUM	NEIN	NEIN	1788
anzahl_arbeitstage1#psd	Beschäftigung / Fehlzeiten: Anzahl Arbeitstage in Zeitraum 1	2	NUM	NEIN	NEIN	4222
anzahl_arbeitstage2#psd	Beschäftigung / Fehlzeiten: Anzahl Arbeitstage in Zeitraum 2	2	NUM	NEIN	NEIN	4222
anzahl_arbeitstage3#psd	Beschäftigung / Fehlzeiten: Anzahl Arbeitstage in Zeitraum 3	2	NUM	NEIN	NEIN	4222
anzahl_tage_freistellung#psd	Beschäftigung / Fehlzeiten: Anzahl bis. Arbeitstage mit Freistellung	2	NUM	NEIN	NEIN	1788
arbeitsentgelt_manuell#psd	Beschäftigung / Fehlzeiten: Sonderfall rückwirkende Verdiensterhöhung	1	NUM	NEIN	NEIN	440
arbeitsunf_im_inland#psd	Beschäftigung / Fehlzeiten: Arbeitsunfähig im Inland eingetroffen am	8	DATE	NEIN	NEIN	12
arbeitsunfaehig_ab#psd	Beschäftigung / Fehlzeiten: Beginn Arbeitsunfähigkeit	8	DATE	NEIN	NEIN	12
au_relevant_kz#psd	Beschäftigung / Fehlzeiten: für AU Abfrage relevant	1	NUM	NEIN	NEIN	440

SSH

LODAS

Fach 4

Beschreibung der Eingabefelder

Feld	Beschreibung	Länge	Typ	MUSS	HIST	DEID
aufstockungsbetrag#psd	Beschäftigung / Fehlzeiten: Aufstockungsbetrag	6.2	NUM	NEIN	NEIN	1831
ausfall_sv_frei_sfn_zuschl#psd	Beschäftigung / Fehlzeiten: ausgefallene SV-freie SFN-Zuschläge	8.2	NUM	NEIN	NEIN	1833
art_uebergangsgeld#psd	Beschäftigung / Fehlzeiten: Art des Übergangsgeldes	1	NUM	NEIN	NEIN	4616
av_pf_ebz#psd	Beschäftigung / Fehlzeiten: Einmalzahlung AV 12 Monate vor AU	8.2	NUM	NEIN	NEIN	1833
beg_drittletz_zeitr_vor_au#psd	Beschäftigung / Fehlzeiten: Beginn drittletzter Zeitraum	8	DATE	NEIN	NEIN	12
beg_kurzarbeit#psd	Beschäftigung / Fehlzeiten: Beginn Gewährungszeitraum Kurzarbeitergeld	8	DATE	NEIN	NEIN	12
beg_letzter_zeitr_vor_au#psd	Beschäftigung / Fehlzeiten: Beginn letzter Zeitraum	8	DATE	NEIN	NEIN	12
beg_lohnausgl_geruest1#psd	Beschäftigung / Fehlzeiten: Beginn Lohnausgleich Gerüstbaugewerbe Zeitraum 1	8	DATE	NEIN	NEIN	12
beg_lohnausgl_geruest2#psd	Beschäftigung / Fehlzeiten: Beginn Lohnausgleich Gerüstbaugewerbe Zeitraum 2	8	DATE	NEIN	NEIN	12
beg_zweitletz_zeitr_vor_au#psd	Beschäftigung / Fehlzeiten: Beginn zweitletzter Zeitraum	8	DATE	NEIN	NEIN	12
beitrag_pfl_brutto_mtl#psd	Beschäftigung / Fehlzeiten: Beitragspflichtige Einnahme brutto	8.2	NUM	NEIN	NEIN	1833
beitrag_pfl_netto_mtl#psd	Beschäftigung / Fehlzeiten: Beitragspflichtige Einnahme netto	8.2	NUM	NEIN	NEIN	1833
beitragsfrei_umgew_entgelt#psd	Beschäftigung / Fehlzeiten: Beitragsfrei umgew. Arbeitsentgelt 12 Monate vor AU	8.2	NUM	NEIN	NEIN	1833
bemerkung#psd	Beschäftigung / Fehlzeiten: Bemerkung	15	CHAR	NEIN	NEIN	560
berufskrankheit#psd	Beschäftigung / Fehlzeiten: Berufskrankheit	1	NUM	NEIN	NEIN	440
betrag_durchschnheuer#psd	Beschäftigung / Fehlzeiten: Betrag Durchschnittsheuer nach BG-Verkehr	8.2	NUM	NEIN	NEIN	1833
bord_ausland_au_ab#psd	Beschäftigung / Fehlzeiten: An Bord/im Ausland bereits arbeitsunfähig ab	8	DATE	NEIN	NEIN	12
datum_bis_ttmj#psd	Beschäftigung / Fehlzeiten: Ende	8	DATE	NEIN	NEIN	12
datum_von_ttmj#psd	Beschäftigung / Fehlzeiten: Beginn	8	DATE	JA	NEIN	12
einm_zah_12_mon_vor_freist#psd	Beschäftigung / Fehlzeiten: bezahlte Einmalzahlungen	1	NUM	NEIN	NEIN	4702
end_drittletz_zeitr_vor_au#psd	Beschäftigung / Fehlzeiten: Ende drittletzter Zeitraum	8	DATE	NEIN	NEIN	12

SSH

LODAS

Beschreibung der Eingabefelder

Fach 4

Feld	Beschreibung	Länge	Typ	MUSS	HIST	DEID
end_kurzarbeit#psd	Beschäftigung / Fehlzeiten: Ende Gewährungszeitraum Kurzarbeitergeld	8	DATE	NEIN	NEIN	12
end_letzter_zeitr_vor_au#psd	Beschäftigung / Fehlzeiten: Ende letzter Zeitraum	8	DATE	NEIN	NEIN	12
end_lohnausgl_geruest1#psd	Lohnausgleich Gerüstbaugewerbe Zeitraum 1	8	DATE	NEIN	NEIN	12
end_lohnausgl_geruest2#psd	Beschäftigung / Fehlzeiten: Ende Lohnausgleich Gerüstbaugewerbe Zeitraum 2	8	DATE	NEIN	NEIN	12
end_zweitletz_zeitr_vor_au#psd	Beschäftigung / Fehlzeiten: Ende zweitletzter Zeitraum	8	DATE	NEIN	NEIN	12
fehlzeit_festschreiben_kz#psd	Beschäftigung / Fehlzeiten: Fehlzeit-Ende nicht durch eAU- Rückm. überschreiben	1	NUM	NEIN	NEIN	440
fehlzeit_ohne_entgelt1#psd	Beschäftigung / Fehlzeiten: 1. Fehlzeit ohne Arbeitsentgelt	2	NUM	NEIN	NEIN	4222
fehlzeit_ohne_entgelt2#psd	Beschäftigung / Fehlzeiten: 2. Fehlzeit ohne Arbeitsentgelt	2	NUM	NEIN	NEIN	4222
fehlzeit_ohne_entgelt3#psd	Beschäftigung / Fehlzeiten: 3. Fehlzeit ohne Arbeitsentgelt	2	NUM	NEIN	NEIN	4222
festschreiben_eel#psd	Beschäftigung / Fehlzeiten: Stornierung und Neuerstellung EEL unterdrücken	1	NUM	NEIN	NEIN	440
freistell_brutto#psd	Beschäftigung / Fehlzeiten: Lfd. Brutto tatsächlich am ersten Tag der Freist.	8.2	NUM	NEIN	NEIN	1833
freistell_netto#psd	Beschäftigung / Fehlzeiten: Lfd. Netto tatsächlich am ersten Tag der Freist.	8.2	NUM	NEIN	NEIN	1833
freistellung_einvernehm1#psd	Beschäftigung / Fehlzeiten: Freistellung einvernehmlich	1	NUM	NEIN	NEIN	440
gez_lfd_brutto1#psd	Beschäftigung / Fehlzeiten: Lfd. Bruttoverdienst tatsächl. (letzter Zeitraum)	8.2	NUM	NEIN	NEIN	1833
gez_lfd_brutto2#psd	Beschäftigung / Fehlzeiten: Lfd. Bruttoverdienst tatsächl. (zweitletzter Zeitr.)	8.2	NUM	NEIN	NEIN	1833
gez_lfd_brutto3#psd	Beschäftigung / Fehlzeiten: Lfd. Bruttoverdienst tatsächl. (drittletzter Zeitr.)	8.2	NUM	NEIN	NEIN	1833
gez_transfer_kug#psd	Beschäftigung / Fehlzeiten: gezahltes Transfer-Kug	8.2	NUM	NEIN	NEIN	1833
grund_fehlzeiten#psd	Beschäftigung / Fehlzeiten: Grund	3	NUM	NEIN	NEIN	4323
grund_vor_schutzfrist#psd	Beschäftigung / Fehlzeiten: Fehlzeitenart vor Beginn Mutterschutzfrist	2	NUM	NEIN	NEIN	4625

SSH

LODAS

Fach 4

Beschreibung der Eingabefelder

Feld	Beschreibung	Länge	Typ	MUSS	HIST	DEID
institutionskz_uvtraeger#psd	Beschäftigung / Fehlzeiten: Institutionskennzeichen	15	CHAR	NEIN	NEIN	560
kind_nr#psd	Beschäftigung / Fehlzeiten: Kind	2	NUM	NEIN	NEIN	4389
kinderanzahl#psd	Beschäftigung / Fehlzeiten: Kinder-Anzahl	2	NUM	NEIN	NEIN	1788
kinderpfl_verletztengeld#psd	Beschäftigung / Fehlzeiten: Kinderverletztengeld (Unfall)	1	NUM	NEIN	NEIN	440
krankentagegeld_priv_sv#psd	Beschäftigung / Fehlzeiten: Krankentagegeld (private KV)	7.2	NUM	NEIN	NEIN	1832
kug_art#psd	Beschäftigung / Fehlzeiten: Art des Kurzarbeitergeldes	1	NUM	NEIN	NEIN	4632
kz_am_ersten_tag_gearb#psd	Beschäftigung / Fehlzeiten: am ersten Tag der Arbeitsunfähigkeit noch gearbeitet	1	NUM	NEIN	NEIN	440
kz_brutto_soc_ber_krankg#psd	Beschäftigung / Fehlzeiten: Brutto- Sozialleist. für Berechn. Krankengeldzuschuss berück.	1	NUM	NEIN	NEIN	440
kz_erster_tag_freist_gearb#psd	Beschäftigung / Fehlzeiten: Arbeit bei vollem Entgelt am ersten Freistellungstag	1	NUM	NEIN	NEIN	440
kv_pf_ebz#psd	Beschäftigung / Fehlzeiten: Einmalzahlung KV 12 Monate vor AU	8.2	NUM	NEIN	NEIN	1833
letzter_arb_tag_am#psd	Beschäftigung / Fehlzeiten: Letzter Arbeitstag/von Bord am	8	DATE	NEIN	NEIN	12
letzter_bez_tag_vor_geburt#psd	Beschäftigung / Fehlzeiten: Letzter bezahlter Tag vor der Entbindung	8	DATE	NEIN	NEIN	12
lohnfortz_bis#psd	Beschäftigung / Fehlzeiten: letzter bezahlter Tag vor EEL	8	DATE	NEIN	NEIN	12
Istfreie_zuschlaege1#psd	Beschäftigung / Fehlzeiten: SV- freie SFN-Zuschläge Zeitraum 1	8.2	NUM	NEIN	NEIN	1833
Istfreie_zuschlaege2#psd	Beschäftigung / Fehlzeiten: SV- freie SFN-Zuschläge Zeitraum 2	8.2	NUM	NEIN	NEIN	1833
Istfreie_zuschlaege3#psd	Beschäftigung / Fehlzeiten: SV- freie SFN-Zuschläge Zeitraum 3	8.2	NUM	NEIN	NEIN	1833
mehrarbeit_monat1#psd	Beschäftigung / Fehlzeiten: Bezahlte Mehrarbeitsstunden in Monat 1	5.2	NUM	NEIN	NEIN	1855
mehrarbeit_monat2#psd	Beschäftigung / Fehlzeiten: Bezahlte Mehrarbeitsstunden in Monat 2	5.2	NUM	NEIN	NEIN	1855
mehrarbeit_monat3#psd	Beschäftigung / Fehlzeiten: Bezahlte Mehrarbeitsstunden in Monat 3	5.2	NUM	NEIN	NEIN	1855
nullmeldung_erstellen_kz#psd	Beschäftigung / Fehlzeiten: Nullmeldung erstellen	1	NUM	NEIN	NEIN	440
oed_versart#psd	Beschäftigung / Fehlzeiten: Versicherungsmerkmal	2	NUM	NEIN	NEIN	4324
pnr#psd	Personal Nummer	5	NUM	JA	NEIN	479

SSH

LODAS

Beschreibung der Eingabefelder

Fach 4

Feld	Beschreibung	Länge	Typ	MUSS	HIST	DEID
regel_arbeitszeit#psd	Beschäftigung / Fehlzeiten: vereinbarte regelmäßige wöchentliche Arbeitszeit	4.2	NUM	NEIN	NEIN	1828
rueckmeldung_eel_kz#psd	Beschäftigung / Fehlzeiten: Rückmeldung der Entgeltersatzleistung	1	NUM	NEIN	NEIN	440
rv_pf_ebz#psd	Beschäftigung / Fehlzeiten: Einmalzahlung RV 12 Monate vor AU	8.2	NUM	NEIN	NEIN	1833
soll_brutto_entgelt#psd	Beschäftigung / Fehlzeiten: Soll-Arbeitsentgelt brutto Transfer-Kug	8.2	NUM	NEIN	NEIN	1833
soll_netto_entgelt#psd	Beschäftigung / Fehlzeiten: Soll-Arbeitsentgelt netto Transfer-Kug	8.2	NUM	NEIN	NEIN	1833
sozialleistung#psd	Beschäftigung / Fehlzeiten: tägl. Netto- Sozialleistung	7.2	NUM	NEIN	NEIN	1832
sozlst_enth_an_anteil_sv#psd	Beschäftigung / Fehlzeiten: AN-Anteil SV für Brutto-Sozialleistung	7.2	NUM	NEIN	NEIN	1832
taegl_brutto_sozial_leist#psd	Beschäftigung / Fehlzeiten: tägl. Brutto-Sozialleistung	7.2	NUM	NEIN	NEIN	1832
tage_sozialleistung#psd	Beschäftigung / Fehlzeiten: Tage Sozialleistung	2	NUM	NEIN	NEIN	4222
tarifgemeinschaft#psd	Beschäftigung / Fehlzeiten: Name der Tarifgemeinschaft	20	CHAR	NEIN	NEIN	4556
tarifl_netto_entgelt#psd	Beschäftigung / Fehlzeiten: Abweichendes tarifliches Netto-Entgelt	7.2	NUM	NEIN	NEIN	1832
tats_erz_brutto_entgelt#psd	Beschäftigung / Fehlzeiten: Ist-Arbeitsentgelt brutto Transfer-Kug	8.2	NUM	NEIN	NEIN	1833
tats_erz_netto_entgelt#psd	Beschäftigung / Fehlzeiten: Ist-Arbeitsentgelt netto Transfer-Kug	8.2	NUM	NEIN	NEIN	1833
unfallaktenzeichen#psd	Beschäftigung / Fehlzeiten: Aktenzeichen des Versicherungsfalls	20	CHAR	NEIN	NEIN	4556
unfalltag#psd	Beschäftigung / Fehlzeiten: Tag des Versicherungsfalls	8	DATE	NEIN	NEIN	12
urlaubsansp_ende_av#psd	Beschäftigung / Fehlzeiten: Urlaubsanspruch am Ende des Arbeitsverhältnisses	2	NUM	NEIN	NEIN	1788
ursache_arbunfaehigkeit#psd	Beschäftigung / Fehlzeiten: Ursache der Arbeitsunfähigkeit	1	NUM	NEIN	NEIN	4592
uv_pf_ebz#psd	Beschäftigung / Fehlzeiten: Einmalzahlung UV 12 Monate vor AU	8.2	NUM	NEIN	NEIN	1833
vergl_netto_entgelt#psd	Beschäftigung / Fehlzeiten: Vergleichs Netto-Entgelt	7.2	NUM	NEIN	NEIN	1832

SSH

LODAS

Fach 4

Beschreibung der Eingabefelder

Feld	Beschreibung	Länge	Typ	MUSS	HIST	DEID
verlaeng_av_heuer_bis#psd	Beschäftigung / Fehlzeiten: Verlängerung des Arbeitsverhältnisses bis	8	DATE	NEIN	NEIN	12
verlaeng_av_heuer_von#psd	Beschäftigung / Fehlzeiten: Verlängerung des Arbeitsverhältnisses von	8	DATE	NEIN	NEIN	12
weitergew_ag_leist#psd	Beschäftigung / Fehlzeiten: Weitergewährte AG-Leistung brutto	7.2	NUM	NEIN	NEIN	1832
weitergew_ag_leist_netto#psd	Beschäftigung / Fehlzeiten: Weitergewährte AG-Leistung netto	7.2	NUM	NEIN	NEIN	1832
weitergez_mtl_vwl#psd	Beschäftigung / Fehlzeiten: lfd. weitergezahlte mtl. VWL (voller Monat)	6.2	NUM	NEIN	NEIN	1831
werkstudentin_mit_gkv#psd	Beschäftigung / Fehlzeiten: Werkstudentin mit gesetzlicher Krankenversicherung	1	NUM	NEIN	NEIN	440

2.46 Tabelle: u_lod_psd_festbeziege

Feld	Beschreibung	Länge	Typ	MUSS	HIST	DEID
betrags#psd	Entlohnung / Festbezüge: Betrag	9.2	NUM	NEIN	JA	4489
festbez_id#psd	Entlohnung / Festbezüge: Nummer	2	NUM	JA	JA	4227
gab#psd	Entlohnung / Festbezüge: Gültig in den Monaten	26	CHAR	NEIN	JA	4495
intervall#psd	Entlohnung / Festbezüge: Intervall	1	NUM	NEIN	JA	4491
kuerzung#psd	Entlohnung / Festbezüge: Kürzung	1	NUM	NEIN	JA	4679
kz_monatslohn#psd	Entlohnung / Festbezüge: Monatslohn	1	NUM	NEIN	JA	4552
lohnart_nr#psd	Entlohnung / Festbezüge: Lohnart	4	NUM	NEIN	JA	4178
pnr#psd	Personal Nummer	5	NUM	JA	JA	479

2.47 Tabelle: u_lod_psd_firmenwagen

Feld	Beschreibung	Länge	Typ	MUSS	HIST	DEID
abr_fahrt_wohnung_arbeit#psd	Entlohnung / Firmenwagen/Firmenrad: Abrechnung von Fahrten zw. Wohnung u. 1.Tätigkeitsstätte	1	NUM	NEIN	JA	440
abr_familienheimfahrt#psd	Entlohnung / Firmenwagen/Firmenrad: Abrechnung von Familienheimfahrten	1	NUM	NEIN	JA	440
abr_intervall_ratenzahl#psd	Entlohnung / Firmenwagen/Firmenrad: Abrechnungsintervall	1	NUM	NEIN	JA	4649

SSH

LODAS

Beschreibung der Eingabefelder

Fach 4

Feld	Beschreibung	Länge	Typ	MUSS	HIST	DEID
abrechn_privatfahrten#psd	Ratenzahlung Entlohnung / Firmenwagen/Firmenrad: Abrechnung von Privatfahrten	1	NUM	NEIN	JA	440
anzahl_erste_fahrten#psd	Entlohnung / Firmenwagen/Firmenrad: Anzahl erste Heimfahrten (USt)	2	NUM	NEIN	JA	1788
anzahl_fahrten_monat#psd	Entlohnung / Firmenwagen/Firmenrad: Anzahl ab der zweiten Heimfahrt	2	NUM	NEIN	JA	1788
arbeitstage_monat#psd	Entlohnung / Firmenwagen/Firmenrad: Arbeitstage im Monat (Fahrten zw. Wohng. u. Arb.)	1	NUM	NEIN	JA	4510
betrag_ratenzahlung#psd	Entlohnung / Firmenwagen/Firmenrad: Betrag Ratenzahlung	9.2	NUM	NEIN	JA	1834
einf_entf_fam_heimfahrt#psd	Entlohnung / Firmenwagen/Firmenrad: Einfache Entfernung (Familienheimfahrten)	5	NUM	NEIN	JA	4484
einf_entf_wohnung_arbeit#psd	Entlohnung / Firmenwagen/Firmenrad: Einfache Entfernung zw. Wohnung und Arbeitsstätte	5	NUM	NEIN	JA	4484
einmalige_zuzahlung#psd	Entlohnung / Firmenwagen/Firmenrad: Höhe der einmaligen Zuzahlung (Gesamtbetrag)	9.2	NUM	NEIN	JA	1834
fahrtkilometer_monat#psd	Entlohnung / Firmenwagen/Firmenrad: Fahrtkilometer im Monat	5	NUM	NEIN	JA	4484
fahrzeugkennzeichen#psd	Entlohnung / Firmenwagen/Firmenrad: Fahrzeugkennzeichen / Bezeichnung	12	CHAR	JA	JA	1054
fiwa_wohn_arbeit_anzahl#psd	Entlohnung / Firmenwagen/Firmenrad: Anzahl Fahrten im Monat (Einzelbewertung)	2	NUM	NEIN	JA	1788
kz_fahrt_wohn_taetigkeit#psd	Entlohnung / Firmenwagen/Firmenrad: Fahrten Wohnung/Tätigkeitsstätte	1	NUM	NEIN	JA	440
kz_familienheimfahrt#psd	Entlohnung / Firmenwagen/Firmenrad: Familienheimfahrten	1	NUM	NEIN	JA	440
kz_keine_verrech_abr_einm#psd	Entlohnung / Firmenwagen/Firmenrad: Zahlung im Rahmen der Lohnabrechnung	1	NUM	NEIN	JA	440

SSH

LODAS

Fach 4

Beschreibung der Eingabefelder

Feld	Beschreibung	Länge	Typ	MUSS	HIST	DEID
	(einm.)					
kz_keine_verrech_abr_lfd#psd	Entlohnung / Firmenwagen/Firmenrad: Zahlung im Rahmen der Lohnabrechnung (lfd.)	1	NUM	NEIN	JA	440
kz_privatfahrt#psd	Entlohnung / Firmenwagen/Firmenrad/Firmenra- d: Privatfahrten	1	NUM	NEIN	JA	440
lfd_zuzahlung#psd	Entlohnung / Firmenwagen/Firmenrad: Höhe der laufenden Zuzahlung/Monatspauschale	9.2	NUM	NEIN	JA	1834
nettoabzug_einm#psd	Entlohnung / Firmenwagen/Firmenrad: Netto- Abzug(einmalige Zuzahlungen)	4	NUM	NEIN	JA	4055
nettoabzug_lfd#psd	Entlohnung / Firmenwagen/Firmenrad: Netto- Abzug(laufende Zuzahlungen)	4	NUM	NEIN	JA	4055
nutzungsende#psd	Entlohnung / Firmenwagen/Firmenrad: Nutzungsende	6	DATE	NEIN	JA	398
nutzungshaeufigkeit#psd	Entlohnung / Firmenwagen/Firmenrad: Nutzungshäufigkeit	1	NUM	NEIN	JA	4507
pauschalverst_tage#psd	Entlohnung / Firmenwagen/Firmenrad: Arbeitstage im Monat (Entfernungsp. Wohn/Arb.)	2	NUM	NEIN	JA	728
pnr#psd	Personal Nummer	5	NUM	JA	JA	479

2.48 Tabelle: u_lod_psd_freibetrag

Feld	Beschreibung	Länge	Typ	MUSS	HIST	DEID
freibetrag_jhrl#psd	Steuer / Steuerkarte: Jahresbetrag (Freibeträge)	9	NUM	NEIN	JA	4387
freibetrag_mtl#psd	Steuer / Steuerkarte: Monatsbetrag (Freibeträge)	9	NUM	NEIN	JA	4387
hinzu_jahresbetrag#psd	Steuer / Steuerkarte: Jahresbetrag (Hinzurechnungsbeträge)	9	NUM	NEIN	JA	4387
hinzu_monatsbetrag#psd	Steuer / Steuerkarte: Monatsbetrag (Hinzurechnungsbeträge)	9	NUM	NEIN	JA	4387
pnr#psd	Personal Nummer	5	NUM	JA	JA	479

SSH

LODAS

Beschreibung der Eingabefelder

Fach 4

2.49 **Tabelle: u_lod_psd_gehaltstabelle**

Feld	Beschreibung	Länge	Typ	MUSS	HIST	DEID
auszahlung_mm#plgt	Entlohnung / Gehaltstabellen: Auszahlungsmonat	2	NUM	NEIN	JA	4173
auszahlung_mm_zus#plgt	Entlohnung / Gehaltstabellen: Weitere Zuordnung Auszahlungsmonat	2	NUM	NEIN	JA	4173
az_proz_satz#plgt	Entlohnung / Gehaltstabellen: Prozentuale Arbeitszeit	6.3	NUM	NEIN	JA	4246
az_wtl#plgt	Entlohnung / Gehaltstabellen: Wöchentliche Arbeitszeit	4.2	NUM	NEIN	JA	4070
gueltig_ab_mmjj#plgt	Entlohnung / Gehaltstabellen: Gültig ab	6	DATE	NEIN	JA	398
gueltig_bis_mmjj#plgt	Entlohnung / Gehaltstabellen: Gültig bis	6	DATE	NEIN	JA	398
hoehergruppierung_monate#plgt	Entlohnung / Gehaltstabellen: Höherstufungsmodus	2	NUM	NEIN	JA	4227
kz_steu_tab_ort	Entlohnung/Gehaltstabellen: KZ Steuerung Tab Ortszuschlag	1	NUM	NEIN	JA	440
kz_steu_tab_stundenverg	Entlohnung/Gehaltstabellen: KZ Steuerung Tab Stundenvergütung	1	NUM	NEIN	JA	440
kz_steu_tab_zulage	Entlohnung/Gehaltstabellen: KZ Steuerung Tab allg. Zulage	1	NUM	NEIN	JA	440
la_eigene#plgt	Entlohnung / Gehaltstabellen: Zugeordnete Lohnart	3	NUM	NEIN	JA	4178
la_eigene_zus#plgt	Entlohnung / Gehaltstabellen: Weitere Zuordnung Lohnart	3	NUM	NEIN	JA	4178
pnr#psd	Personal Nummer	5	NUM	JA	JA	479
tab_nr#plgt	Entlohnung / Gehaltstabellen: Tab.-Nr.	2	NUM	JA	JA	4050
tab_nr_allg_zulage#plgt	Entlohnung / Gehaltstabellen: Tabelle für Allgemeine Zulage	2	NUM	NEIN	JA	4153
tab_nr_ortszu#plgt	Entlohnung / Gehaltstabellen: Tabelle für Ortszuschlag	2	NUM	NEIN	JA	4153
tab_nr_std_vgt#plgt	Entlohnung / Gehaltstabellen: Tabelle für Stundenvergütung	2	NUM	NEIN	JA	4154
tab_spalte#plgt	Entlohnung / Gehaltstabellen: Tabellenelement (Spalte)	2	NUM	NEIN	JA	4102
tab_zeile#plgt	Entlohnung / Gehaltstabellen: Tabellenelement (Zeile)	1	A	NEIN	JA	4053

2.50 **Tabelle: u_lod_psd_individuelle_felder**

Feld	Beschreibung	Länge	Typ	MUSS	HIST	DEID
betrag1#psd	Personaldaten / Individuelle Felder: Betrag 1	11.2	NUM	NEIN	JA	4310
betrag2#psd	Personaldaten / Individuelle Felder: Betrag 2	11.2	NUM	NEIN	JA	4310

SSH

LODAS

Fach 4

Beschreibung der Eingabefelder

Feld	Beschreibung	Länge	Typ	MUSS	HIST	DEID
betrag3#psd	Personaldaten / Individuelle Felder: Betrag 3	11.2	NUM	NEIN	JA	4310
betrag4#psd	Personaldaten / Individuelle Felder: Betrag 4	11.2	NUM	NEIN	JA	4310
betrag5#psd	Personaldaten / Individuelle Felder: Betrag 5	11.2	NUM	NEIN	JA	4310
betrag6#psd	Personaldaten / Individuelle Felder: Betrag 6	11.2	NUM	NEIN	JA	4310
betrag7#psd	Personaldaten / Individuelle Felder: Betrag 7	11.2	NUM	NEIN	JA	4310
betrag8#psd	Personaldaten / Individuelle Felder: Betrag 8	11.2	NUM	NEIN	JA	4310
datum1_ttmj#psd	Personaldaten / Individuelle Felder: Datum 1	8	DATE	NEIN	JA	12
datum2_ttmj#psd	Personaldaten / Individuelle Felder: Datum 2	8	DATE	NEIN	JA	12
datum3_ttmj#psd	Personaldaten / Individuelle Felder: Datum 3	8	DATE	NEIN	JA	12
datum4_ttmj#psd	Personaldaten / Individuelle Felder: Datum 4	8	DATE	NEIN	JA	12
datum5_ttmj#psd	Personaldaten / Individuelle Felder: Datum 5	8	DATE	NEIN	JA	12
datum6_ttmj#psd	Personaldaten / Individuelle Felder: Datum 6	8	DATE	NEIN	JA	12
datum7_ttmj#psd	Personaldaten / Individuelle Felder: Datum 7	8	DATE	NEIN	JA	12
datum8_ttmj#psd	Personaldaten / Individuelle Felder: Datum 8	8	DATE	NEIN	JA	12
kurzname1#psd	Personaldaten / Individuelle Felder: Kurzname 1	8	CHAR	NEIN	JA	718
kurzname2#psd	Personaldaten / Individuelle Felder: Kurzname 2	8	CHAR	NEIN	JA	718
kurzname3#psd	Personaldaten / Individuelle Felder: Kurzname 3	8	CHAR	NEIN	JA	718
kurzname4#psd	Personaldaten / Individuelle Felder: Kurzname 4	8	CHAR	NEIN	JA	718
kurzname5#psd	Personaldaten / Individuelle Felder: Kurzname 5	8	CHAR	NEIN	JA	718
kurzname6#psd	Personaldaten / Individuelle Felder: Kurzname 6	8	CHAR	NEIN	JA	718
kurzname7#psd	Personaldaten / Individuelle Felder: Kurzname 7	8	CHAR	NEIN	JA	718
kurzname8#psd	Personaldaten / Individuelle Felder: Kurzname 8	8	CHAR	NEIN	JA	718
langname1#psd	Personaldaten / Individuelle Felder: Langname 1	50	CHAR	NEIN	JA	742
langname2#psd	Personaldaten / Individuelle Felder: Langname 2	50	CHAR	NEIN	JA	742

SSH

LODAS

Beschreibung der Eingabefelder

Fach 4

Feld	Beschreibung	Länge	Typ	MUSS	HIST	DEID
langname3#psd	Personaldaten / Individuelle Felder: Langname 3	50	CHAR	NEIN	JA	742
langname4#psd	Personaldaten / Individuelle Felder: Langname 4	50	CHAR	NEIN	JA	742
langname5#psd	Personaldaten / Individuelle Felder: Langname 5	50	CHAR	NEIN	JA	742
langname6#psd	Personaldaten / Individuelle Felder: Langname 6	50	CHAR	NEIN	JA	742
langname7#psd	Personaldaten / Individuelle Felder: Langname 7	50	CHAR	NEIN	JA	742
langname8#psd	Personaldaten / Individuelle Felder: Langname 8	50	CHAR	NEIN	JA	742
pnr#psd	Personal Nummer	5	NUM	JA	JA	479

2.51 Tabelle: u_lod_psd_individuelle_ueberw

Feld	Beschreibung	Länge	Typ	MUSS	HIST	DEID
indiv_1_bic#psd	Individuelle Überweisungen: BIC (Überweisung 1)	11	CHAR	NEIN	JA	4394
indiv_1_iban#psd	Individuelle Überweisungen: IBAN (Überweisung 1)	42	CHAR	NEIN	JA	4643
indiv_2_bic#psd	Individuelle Überweisungen: BIC (Überweisung 2)	11	CHAR	NEIN	JA	4394
indiv_2_iban#psd	Individuelle Überweisungen: IBAN (Überweisung 2)	42	CHAR	NEIN	JA	4643
indiv_3_bic#psd	Individuelle Überweisungen: BIC (Überweisung 3)	11	CHAR	NEIN	JA	4394
indiv_3_iban#psd	Individuelle Überweisungen: IBAN (Überweisung 3)	42	CHAR	NEIN	JA	4643
indiv_4_bic#psd	Individuelle Überweisungen: BIC (Überweisung 4)	11	CHAR	NEIN	JA	4394
indiv_4_iban#psd	Individuelle Überweisungen: IBAN (Überweisung 4)	42	CHAR	NEIN	JA	4643
indiv_5_bic#psd	Individuelle Überweisungen: BIC (Überweisung 5)	11	CHAR	NEIN	JA	4394
indiv_5_iban#psd	Individuelle Überweisungen: IBAN (Überweisung 5)	42	CHAR	NEIN	JA	4643
netto_abz_1_nr#psd	Individuelle Überweisungen: Nettoabzugs-Nr. (Überweisung 1)	4	NUM	NEIN	JA	4080
netto_abz_2_nr#psd	Individuelle Überweisungen: Nettoabzugs-Nr. (Überweisung 2)	4	NUM	NEIN	JA	4080
netto_abz_3_nr#psd	Individuelle Überweisungen: Nettoabzugs-Nr. (Überweisung 3)	4	NUM	NEIN	JA	4080
netto_abz_4_nr#psd	Individuelle Überweisungen: Nettoabzugs-Nr. (Überweisung 4)	4	NUM	NEIN	JA	4080

SSH

LODAS

Fach 4

Beschreibung der Eingabefelder

Feld	Beschreibung	Länge	Typ	MUSS	HIST	DEID
netto_abz_5_nr#psd	Individuelle Überweisungen: Nettoabzugs-Nr. (Überweisung 5)	4	NUM	NEIN	JA	4080
pnr#psd	Personal Nummer	5	NUM	JA	JA	479
verwendungszweck_z1_1#psd	Individuelle Überweisungen: Verwendungszweck Zeile 1 (Überweisung 1)	27	CHAR	NEIN	JA	1803
verwendungszweck_z1_2#psd	Individuelle Überweisungen: Verwendungszweck Zeile 1 (Überweisung 2)	27	CHAR	NEIN	JA	1803
verwendungszweck_z1_3#psd	Individuelle Überweisungen: Verwendungszweck Zeile 1 (Überweisung 3)	27	CHAR	NEIN	JA	1803
verwendungszweck_z1_4#psd	Individuelle Überweisungen: Verwendungszweck Zeile 1 (Überweisung 4)	27	CHAR	NEIN	JA	1803
verwendungszweck_z1_5#psd	Individuelle Überweisungen: Verwendungszweck Zeile 1 (Überweisung 5)	27	CHAR	NEIN	JA	1803
verwendungszweck_z2_1#psd	Individuelle Überweisungen: Verwendungszweck Zeile 2 (Überweisung 1)	27	CHAR	NEIN	JA	1803
verwendungszweck_z2_2#psd	Individuelle Überweisungen: Verwendungszweck Zeile 2 (Überweisung 2)	27	CHAR	NEIN	JA	1803
verwendungszweck_z2_3#psd	Individuelle Überweisungen: Verwendungszweck Zeile 2 (Überweisung 3)	27	CHAR	NEIN	JA	1803
verwendungszweck_z2_4#psd	Individuelle Überweisungen: Verwendungszweck Zeile 2 (Überweisung 4)	27	CHAR	NEIN	JA	1803
verwendungszweck_z2_5#psd	Individuelle Überweisungen: Verwendungszweck Zeile 2 (Überweisung 5)	27	CHAR	NEIN	JA	1803
zahlungsempfaenger_1#psd	Individuelle Überweisungen: Zahlungsempfänger (Überweisung 1)	27	CHAR	NEIN	JA	1803
zahlungsempfaenger_2#psd	Individuelle Überweisungen: Zahlungsempfänger (Überweisung 2)	27	CHAR	NEIN	JA	1803
zahlungsempfaenger_3#psd	Individuelle Überweisungen: Zahlungsempfänger (Überweisung 3)	27	CHAR	NEIN	JA	1803
zahlungsempfaenger_4#psd	Individuelle Überweisungen: Zahlungsempfänger (Überweisung 4)	27	CHAR	NEIN	JA	1803
zahlungsempfaenger_5#psd	Individuelle Überweisungen: Zahlungsempfänger (Überweisung 5)	27	CHAR	NEIN	JA	1803

Beschreibung der Eingabefelder

Fach 4

2.52 Tabelle: u_lod_psd_kindergeld

Feld	Beschreibung	Länge	Typ	MUSS	HIST	DEID
identnr_kind#psd	Kinderdaten / Angaben zu Kindern: Identifikationsnummer des Kindes	11	CHAR	NEIN	JA	4394
kind_ende_kg_anspruch#psd	Kinderdaten / Angaben zu Kindern: Ende des Kindergeldanspruchs	6	DATE	NEIN	JA	398
kind_geburtsdatum#psd	Kinderdaten / Angaben zu Kindern: Geburtsdatum	8	DATE	NEIN	JA	12
kind_kz_beruecksgrund#psd	Kinderdaten / Angaben zu Kindern: Berücksichtigungsgrund	1	NUM	NEIN	JA	4384
kind_kz_bez#psd	Kinderdaten / Angaben zu Kindern: Kindergeldbezug	1	NUM	NEIN	JA	4386
kind_kz_ortszuschl#psd	Kinderdaten / Angaben zu Kindern: Kinderanteil Familien-/ Orts-/ Sozialzuschlag	1	NUM	NEIN	JA	4461
kind_nachname#psd	Kinderdaten / Angaben zu Kindern: Familienname	30	CHAR	NEIN	JA	777
kind_nr#psd	Kinderdaten / Angaben zu Kindern: Kind Nummer	2	NUM	JA	JA	4389
kind_pruefung_datum#psd	Kinderdaten / Angaben zu Kindern: Prüfung der Kindergeldberechnung mit Abr.	6	DATE	NEIN	JA	398
kind_vorname#psd	Kinderdaten / Angaben zu Kindern: Vorname	30	CHAR	NEIN	JA	1801
kuerzungsbetrag#psd	Kinderdaten / Angaben zu Kindern: Kürzungsbetrag Kindergeld	5.2	NUM	NEIN	JA	1830
kz_kindergeldanspruch#psd	Kinderdaten / Angaben zu Kindern: keine Identifikationsnummer für das Kind vergeben	1	NUM	NEIN	JA	440
kz_pv_abschlagsermittlung#psd	Kinderdaten / Angaben zu Kindern: Kind f. Abschlagsermittlung nicht berücks.	1	NUM	NEIN	JA	440
oed_geschlecht_kind#psd	Kinderdaten/Angaben zu Kindern/Öffentlicher Dienst: Geschlecht Kind	1	NUM	NEIN	JA	4767
oed_staatsangehoerigk_kind#psd	Kinderdaten/Angaben zu Kindern/Öffentlicher Dienst: Staatsangehörigkeit Kind	3	NUM	NEIN	JA	4214
oed_wohnsitzstaat_kind#psd	Kinderdaten/Angaben zu Kindern/Öffentlicher Dienst: Wohnsitzstaat Kind	3	NUM	NEIN	JA	4214
pnr#psd	Personal Nummer	5	NUM	JA	JA	479

SSH

LODAS

Fach 4

Beschreibung der Eingabefelder

Feld	Beschreibung	Länge	Typ	MUSS	HIST	DEID
rel_erh_betrag#psd	Kinderdaten / Angaben zu Kindern: Relevanter Erhöhungsbetrag	1	NUM	NEIN	JA	4481

2.53 **Tabelle: u_lod_psd_kstellen_verteil**

Feld	Beschreibung	Länge	Typ	MUSS	HIST	DEID
kostenstelle#psd	Beschäftigung / Tätigkeit: Kostenstelle	13	AN	JA	JA	4739
pnr#psd	Personal Nummer	5	NUM	JA	JA	479
prozentsatz_kst#psd	Beschäftigung / Tätigkeit: Prozentsatz Kostenstelle	5.2	NUM	NEIN	JA	268

2.54 **Tabelle: u_lod_psd_ktraeger_verteil**

Feld	Beschreibung	Länge	Typ	MUSS	HIST	DEID
kostentraeger#psd	Beschäftigung / Tätigkeit: Kostenträger	13	AN	JA	JA	4280
pnr#psd	Personal Nummer	5	NUM	JA	JA	479
prozentsatz_ktr#psd	Beschäftigung / Tätigkeit: Prozentsatz Kostenträger	5.2	NUM	NEIN	JA	268

2.55 **Tabelle: u_lod_psd_lk_allgemeines**

Feld	Beschreibung	Länge	Typ	MUSS	HIST	DEID
atg_aufstockung_betrag#lk	Lohnkonto Ergebniswerte / Allgemeines: Aufstockungsbetrag	7.2	NUM	NEIN	NEIN	1832
atg_diff_betrag#lk	Lohnkonto Ergebniswerte / Allgemeines: RV- Unterschiedsbetrag	7.2	NUM	NEIN	NEIN	1832
atg_hoeherv_wert#lk	Lohnkonto Ergebniswerte / Allgemeines: RV-Zuschuss aus dem Unterschiedsbetrag	7.2	NUM	NEIN	NEIN	1832
firmenrabatt#lk	Lohnkonto Ergebniswerte / Allgemeines: Firmenrabatt	8.2	NUM	NEIN	NEIN	1833
kammerbeitrag_brem#lk	Lohnkonto Ergebniswerte / Allgemeines: Kammerbeitrag Bremen/Bremerhaven	7.2	NUM	NEIN	NEIN	1832
kammerbeitrag_saarl#lk	Lohnkonto Ergebniswerte / Allgemeines: Kammerbeitrag Saarland	7.2	NUM	NEIN	NEIN	1832
pnr#psd	Personal Nummer	5	NUM	JA	NEIN	479
rv_diff_behind#lk	Lohnkonto Ergebniswerte / Allgemeines: RV-Differenz	7.2	NUM	NEIN	NEIN	1832
rv_erstatt_behind#lk	Lohnkonto Ergebniswerte / Allgemeines: RV- Erstattungsanspruch	6.2	NUM	NEIN	NEIN	1831

SSH

LODAS

Beschreibung der Eingabefelder

Fach 4

Feld	Beschreibung	Länge	Typ	MUSS	HIST	DEID
rv_tage_verswerk_ein_bez#lk	Lohnkonto Ergebniswerte / Allgemeines: RV-Tage VSW a. Teilm./Einmalbezüge	2	NUM	NEIN	NEIN	1269
rv_tage_verswerk_lfd_bez#lk	Lohnkonto Ergebniswerte / Allgemeines: RV-Tage VSW a. Teilm./lauf. Bezüge	2	NUM	NEIN	NEIN	1269
seekasse_ag_anteil#lk	Lohnkonto Ergebniswerte / Allgemeines: AG-Anteil zur Seemannskasse	6.2	NUM	NEIN	NEIN	1831
seekasse_an_anteil#lk	Lohnkonto Ergebniswerte / Allgemeines: AN-Anteil zur Seemannskasse	6.2	NUM	NEIN	NEIN	1831
st_tage#lk	Lohnkonto Ergebniswerte / Allgemeines: Steuertage aus Teilmonaten	2	NUM	NEIN	NEIN	1269
sv_tage#lk	Lohnkonto Ergebniswerte / Allgemeines: SV-Tage aus Teilmonaten/lauf. Bezüge	2	NUM	NEIN	NEIN	1269
sv_tage_einmal#lk	Lohnkonto Ergebniswerte / Allgemeines: SV-Tage aus Teilmonaten/Einmalbezüge	2	NUM	NEIN	NEIN	1269

2.56 Tabelle: u_lod_psd_lk_altersvorsorge

Feld	Beschreibung	Länge	Typ	MUSS	HIST	DEID
ag_anteil_ein_direkt#lk	Lohnkonto Ergebniswerte / Betr. Altersv.: davon st. frei DZ/UK (Einmalb. AG-Ant)	9.2	NUM	NEIN	NEIN	1834
ag_anteil_ein_gesamt#lk	Lohnkonto Ergebniswerte / Betr. Altersv.: Gesamtbetrag (Einmalbezug AG-Anteil)	9.2	NUM	NEIN	NEIN	1834
ag_anteil_ein_indiv_verst#lk	Lohnkonto Ergebniswerte / Betr. Altersv.: dav. ind. verst. (Einmalbezug AG-Ant.)	9.2	NUM	NEIN	NEIN	1834
ag_anteil_ein_pausch_verst#lk	Lohnkonto Ergebniswerte / Betr. Altersv.: dav. pausch. verst. (Einmalb. AG-Ant.)	9.2	NUM	NEIN	NEIN	1834
ag_anteil_ein_stfrei#lk	Lohnkonto Ergebniswerte / Betr. Altersv.: dav. st.fr. Pens.k. (Einmalb. AG-Ant.)	9.2	NUM	NEIN	NEIN	1834
ag_anteil_lfd_direkt#lk	Lohnkonto Ergebniswerte / Betr. Altersv.: davon st. frei DZ/UK (l. Bez AG-Ant.)	9.2	NUM	NEIN	NEIN	1834
ag_anteil_lfd_gesamt#lk	Lohnkonto Ergebniswerte / Betr. Altersv.: Gesamtbetrag (lauf. Bez. AG-Anteil)	9.2	NUM	NEIN	NEIN	1834

SSH

LODAS

Fach 4

Beschreibung der Eingabefelder

Feld	Beschreibung	Länge	Typ	MUSS	HIST	DEID
ag_anteil_lfd_indiv_verst#lk	Lohnkonto Ergebniswerte / Betr. Altersv.: davon ind. verst. (lauf. Bez. AG-Ant.)	9.2	NUM	NEIN	NEIN	1834
ag_anteil_lfd_pausch_verst#lk	Lohnkonto Ergebniswerte / Betr. Altersv.: davon pausch. verst. (l. Bez. AG-Ant.)	9.2	NUM	NEIN	NEIN	1834
ag_anteil_lfd_stfrei#lk	Lohnkonto Ergebniswerte / Betr. Altersv.: dav. st.fr. Pens.k. (l. Bez. AG-Ant.)	9.2	NUM	NEIN	NEIN	1834
an_anteil_ein_direkt#lk	Lohnkonto Ergebniswerte / Betr. Altersv.: davon st.frei DZ/UK (Einmalb. AN-Anteil)	9.2	NUM	NEIN	NEIN	1834
an_anteil_ein_gesamt#lk	Lohnkonto Ergebniswerte / Betr. Altersv.: Gesamtbetrag (Einmalbezug AN-Anteil)	9.2	NUM	NEIN	NEIN	1834
an_anteil_ein_indiv_verst#lk	Lohnkonto Ergebniswerte / Betr. Altersv.: dav. ind. verst. (Einmalbezug AN-Ant.)	9.2	NUM	NEIN	NEIN	1834
an_anteil_ein_pausch_verst#lk	Lohnkonto Ergebniswerte / Betr. Altersv.: dav. pausch. verst. (Einmalb. AN-Ant.)	9.2	NUM	NEIN	NEIN	1834
an_anteil_ein_stfrei#lk	Lohnkonto Ergebniswerte / Betr. Altersv.: dav. st.fr. Pens.k. (Einmalb. AN-Ant.)	9.2	NUM	NEIN	NEIN	1834
an_anteil_lfd_direkt#lk	Lohnkonto Ergebniswerte / Betr. Altersv.: davon st. frei DZ/UK (l. Bez AN-Ant.)	9.2	NUM	NEIN	NEIN	1834
an_anteil_lfd_gesamt#lk	Lohnkonto Ergebniswerte / Betr. Altersv.: Gesamtbetrag (lauf. Bez. AN-Anteil)	9.2	NUM	NEIN	NEIN	1834
an_anteil_lfd_indiv_verst#lk	Lohnkonto Ergebniswerte / Betr. Altersv.: davon ind. verst. (lauf. Bez. AN-Ant.)	9.2	NUM	NEIN	NEIN	1834
an_anteil_lfd_pausch_verst#lk	Lohnkonto Ergebniswerte / Betr. Altersv.: davon pausch. verst. (l. Bez. AN-Ant.)	9.2	NUM	NEIN	NEIN	1834
an_anteil_lfd_stfrei#lk	Lohnkonto Ergebniswerte / Betr. Altersv.: davon st.fr. Pens.k. (l. Bez. AN-Ant.)	9.2	NUM	NEIN	NEIN	1834
av_ein_steuerfrei_100_estg#lk	Lohnkonto Ergebniswerte / Betr. Altersv.: Einmalbezug nach §100 EStG	7.2	NUM	NEIN	NEIN	1832
av_lfd_steuerfrei_100_estg#lk	Lohnkonto Ergebniswerte / Betr. Altersv.: Einmalbezug nach §100 EStG	7.2	NUM	NEIN	NEIN	1832
foerderbetrag_100_estg#lk	Lohnkonto Ergebniswerte / Betr. Altersv.: Förderbetrag (§100 EStG)	7.2	NUM	NEIN	NEIN	1832
pnr#psd	Personal Nummer	5	NUM	JA	NEIN	479

SSH

LODAS

Beschreibung der Eingabefelder

Fach 4

2.57 Tabelle: u_lod_psd_lk_baulohn_urlaub						
Feld	Beschreibung	Länge	Typ	MUSS	HIST	DEID
anz_ausfallstd#lk	Lohnkonto Ergebniswerte / Baulohn/Urlaub: Anzahl Ausfallstunden Saison-Kug	5.2	NUM	NEIN	NEIN	1855
ausfallstd#lk	Lohnkonto Ergebniswerte / Baulohn/Urlaub: Anzahl Ausfallstunden Krankheit	7.2	NUM	NEIN	NEIN	4655
anz_ausfallstd_kurzarbeit#lk	Lohnkonto Ergebniswerte / Baulohn/Urlaub: Anzahl Ausfallstunden Kug	5.2	NUM	NEIN	NEIN	1855
beschaeftigung#lk	Lohnkonto Ergebniswerte / Baulohn/Urlaub: Beschäftigungstage	3	NUM	NEIN	NEIN	4219
brutto_berech_muv#lk	Lohnkonto Ergebniswerte / Baulohn/Urlaub: Bruttoentgelt f.Berechnung Mindesturl.	9.2	NUM	NEIN	NEIN	1834
brutto_entgelt_monat#lk	Lohnkonto Ergebniswerte / Baulohn/Urlaub: Bruttoentgelt aus Monatsbetrag	9.2	NUM	NEIN	NEIN	1834
ehrenamt_betrag#lk	Lohnkonto Ergebniswerte / Baulohn/Urlaub: Urlaubsausgleich Ehrenamt Betrag	7.2	NUM	NEIN	NEIN	1832
ehrenamt_tage#lk	Lohnkonto Ergebniswerte / Baulohn/Urlaub: Urlaubsausgleich Ehrenamt Tage	3	NUM	NEIN	NEIN	1808
err_muv_dez_mrz#lk	Lohnkonto Ergebniswerte / Baulohn/Urlaub: Errechnete Mindesturlaubsvergütung	9.2	NUM	NEIN	NEIN	1834
errech_min_url_verg#lk	Lohnkonto Ergebniswerte / Baulohn/Urlaub: Err. Mindesturlaubsverg. Saison-Kug	7.2	NUM	NEIN	NEIN	1832
errech_min_url_verg_kurzarb#lk	Lohnkonto Ergebniswerte / Baulohn/Urlaub: Errechnete Mindesturlaubsverg. Kug	7.2	NUM	NEIN	NEIN	1832
gem_std_mit_lza#lk	Lohnkonto Ergebniswerte / Baulohn/Urlaub: gem. Stunden mit Lohnzahlungsanspruch	5.2	NUM	NEIN	NEIN	1419
gew_urlaubsentgelt#lk	Lohnkonto Ergebniswerte / Baulohn/Urlaub: Gewährtes Urlaubsentgelt	7.2	NUM	NEIN	NEIN	1829
gew_urlaubstage#lk	Lohnkonto Ergebniswerte / Baulohn/Urlaub: Gewährte Urlaubstage	3.1	NUM	NEIN	NEIN	1809
krankheit_betrag#lk	Lohnkonto Ergebniswerte / Baulohn/Urlaub: Urlaubsausgleich Krankheit Betrag	7.2	NUM	NEIN	NEIN	1832

SSH

LODAS

Fach 4

Beschreibung der Eingabefelder

Feld	Beschreibung	Länge	Typ	MUSS	HIST	DEID
krankheit_wochen#lk	Lohnkonto Ergebniswerte / Baulohn/Urlaub: Urlaubsausgleich Krankheit Wochen	3	NUM	NEIN	NEIN	1808
kurzarb_betrag#lk	Lohnkonto Ergebniswerte / Baulohn/Urlaub: Urlaubsausgleich Kurzarbeit Betrag	7.2	NUM	NEIN	NEIN	1832
kurzarb_wochen#lk	Lohnkonto Ergebniswerte / Baulohn/Urlaub: Urlaubsausgleich Kurzarbeit Wochen	3	NUM	NEIN	NEIN	1808
mek13_lohnbetrag#lk	Lohnkonto Ergebniswerte/Baulohn/Urlaub: Lohnbetrag 13. Monatseinkommen	7.2	NUM	NEIN	NEIN	1832
mindestuv#lk	Lohnkonto Ergebniswerte / Baulohn/Urlaub: Errechnete Mindesturlaubsv. Krankheit	9.2	NUM	NEIN	NEIN	1834
mutterschutz_betrag#lk	Lohnkonto Ergebniswerte / Baulohn/Urlaub: Urlaubsausgleich Mutterschutz Betrag	7.2	NUM	NEIN	NEIN	1832
mutterschutz_wochen#lk	Lohnkonto Ergebniswerte / Baulohn/Urlaub: Urlaubsausgleich Mutterschutz Wochen	3	NUM	NEIN	NEIN	1808
pnr#psd	Personal Nummer	5	NUM	JA	NEIN	479
schl_wetter_kuend_betrag#lk	Lohnkonto Ergebniswerte / Baulohn/Urlaub: Urlaubsausgl. Schlechtwetterk. Betrag	7.2	NUM	NEIN	NEIN	1832
schl_wetter_kuend_wochen#lk	Lohnkonto Ergebniswerte / Baulohn/Urlaub: Urlaubsausgl. Schlechtwetterk. Wochen	3	NUM	NEIN	NEIN	1808
std_mek13_sz#lk	Lohnkonto Ergebniswerte / Baulohn/ Urlaub: Kürzung/Jahressonderzahlung	6.2	NUM	NEIN	NEIN	1831
steuerfrei_100_estg#lk	Lohnkonto Ergebniswerte / Baulohn/ Urlaub: Steuerfrei nach §100 EStG	7.2	NUM	NEIN	NEIN	1832
tarif_az_monat#lk	Lohnkonto Ergebniswerte / Baulohn/Urlaub: Tarifr. Arbeitszeit des vollen Monats	5.2	NUM	NEIN	NEIN	1830
tat_ausfall_dez_mrz#lk	Lohnkonto Ergebniswerte / Baulohn/Urlaub: tatsächliche Ausfallstunden	5.2	NUM	NEIN	NEIN	1419
unfall_betrag#lk	Lohnkonto Ergebniswerte / Baulohn/Urlaub: Urlaubsausgleich Unfall Betrag	7.2	NUM	NEIN	NEIN	1832
unfall_wochen#lk	Lohnkonto Ergebniswerte / Baulohn/Urlaub: Urlaubsausgleich Unfall Wochen	3	NUM	NEIN	NEIN	1808
url_agl_krank_abger_wo#lk	Lohnkonto Ergebniswerte / Baulohn/Urlaub: Krankheit	2	NUM	NEIN	NEIN	4285

SSH

LODAS

Beschreibung der Eingabefelder

Fach 4

Feld	Beschreibung	Länge	Typ	MUSS	HIST	DEID
url_agl_krank_wert#lk	Lohnkonto Ergebniswerte / Baulohn/Urlaub: Krankheit/Wehrübung	6.2	NUM	NEIN	NEIN	1831
url_agl_kug_std#lk	Lohnkonto Ergebniswerte / Baulohn/Urlaub: Kurzarbeit (Stunden)	5.2	NUM	NEIN	NEIN	1267
url_agl_kug_wert#lk	Lohnkonto Ergebniswerte / Baulohn/Urlaub: Kurzarbeit (Betrag)	6.2	NUM	NEIN	NEIN	1831
url_agl_uebg_std#lk	Lohnkonto Ergebniswerte / Baulohn/Urlaub: Urlaubsausgleich(Überbrück.) (Std.)	5.2	NUM	NEIN	NEIN	4226
url_agl_uebg_wert#lk	Lohnkonto Ergebniswerte / Baulohn/Urlaub: Urlaubsausgleich(Überbrück.) (Betrag)	6.2	NUM	NEIN	NEIN	1831
url_agl_unfall_abger_wo#lk	Lohnkonto Ergebniswerte / Baulohn/Urlaub: Unfall	2	NUM	NEIN	NEIN	4285
url_agl_wag_std#lk	Lohnkonto Ergebniswerte / Baulohn/Urlaub: Saison-Kug (Stunden)	5.2	NUM	NEIN	NEIN	1267
url_agl_wag_wert#lk	Lohnkonto Ergebniswerte / Baulohn/Urlaub: Saison-Kug (Betrag)	6.2	NUM	NEIN	NEIN	1831
url_bmgl#lk	Lohnkonto Ergebniswerte / Baulohn/ Urlaub: Steuer-Brutto für Urlaubsberechnung	8.2	NUM	NEIN	NEIN	1833
url_geld_zus_abger_kj#lk	Lohnkonto Ergebniswerte / Baulohn/ Urlaub: Gewährtes zusätzl. Urlaubsgeld	7.2	NUM	NEIN	NEIN	1832
url_geld_zus_abger_vj#lk	Lohnkonto Ergebniswerte / Baulohn/ Urlaub: abgerechn. zusätzl. Urlaubsgeld Vorj.	7.2	NUM	NEIN	NEIN	1832
url_geld_zus_abger_vvj#lk	Lohnkonto Ergebniswerte / Baulohn/ Urlaub: gewährtes zusätzl. Urlaubsgeld Vorvorj.	7.2	NUM	NEIN	NEIN	1832
url_tage_abger_kj#lk	Lohnkonto Ergebniswerte / Baulohn/Urlaub: Gewährte Jahresurlaubstage	3.1	NUM	NEIN	NEIN	1809
url_tage_abger_vj#lk	Lohnkonto Ergebniswerte / Baulohn/Urlaub: Urlaubstage (Vorjahr)	3.1	NUM	NEIN	NEIN	1809
url_tage_anspr_kj#lk	Lohnkonto Ergebniswerte / Baulohn/Urlaub: Vortrag von Jahresurlaubstagen	3.1	NUM	NEIN	NEIN	1809
url_verg_jgdl#lk	Lohnkonto Ergebniswerte / Baulohn/Urlaub: Gew. Urlaubsverg. Jugendl./Azubi	7.2	NUM	NEIN	NEIN	1832

SSH

LODAS

Fach 4

Beschreibung der Eingabefelder

Feld	Beschreibung	Länge	Typ	MUSS	HIST	DEID
url_vgt_abger_kj#lk	Lohnkonto Ergebnismerte / Baulohn/Urlaub: Gewährtes Urlaubsentgelt	7.2	NUM	NEIN	NEIN	1832
url_vgt_abger_vj#lk	Lohnkonto Ergebnismerte / Baulohn/Urlaub: Urlaubsentgelt (Vorjahr)	7.2	NUM	NEIN	NEIN	1832
wehruerung_betrag#lk	Lohnkonto Ergebnismerte / Baulohn/Urlaub: Urlaubsausgleich Wehrübung Betrag	7.2	NUM	NEIN	NEIN	1832
wehruerung_wochen#lk	Lohnkonto Ergebnismerte / Baulohn/Urlaub: Urlaubsausgleich Wehrübung Wochen	3	NUM	NEIN	NEIN	1808
weiterbild_betrag#lk	Lohnkonto Ergebnismerte / Baulohn/Urlaub: Urlaubsausgleich Weiterbildung Betrag	7.2	NUM	NEIN	NEIN	1832
weiterbild_wochen#lk	Lohnkonto Ergebnismerte / Baulohn/Urlaub: Urlaubsausgleich Weiterbildung Wochen	3	NUM	NEIN	NEIN	1808
winterbauumlage#lk	Lohnkonto Ergebnismerte / Baulohn/Urlaub: AN-Anteil der Winterbesch.-Umlage	5.2	NUM	NEIN	NEIN	1830
zv_k_pausch_verst_vortrag#lk	Lohnkonto Ergebnismerte / Baulohn/Urlaub: Beitrag ZVK pauschal versteuert	7.2	NUM	NEIN	NEIN	1832
zv_k_st_frei_sv_pfl_vortrag#lk	Lohnkonto Ergebnismerte / Baulohn/Urlaub: Beitrag ZVK steuerfrei und sv-pfl.	7.2	NUM	NEIN	NEIN	1832
zv_k_st_pfl_vortrag#lk	Lohnkonto Ergebnismerte / Baulohn/Urlaub: Beitrag individuell Versteuert	7.2	NUM	NEIN	NEIN	1832
zv_k_st_sv_frei_vortrag#lk	Lohnkonto Ergebnismerte / Baulohn/Urlaub: Beitrag ZVK steuerfrei	7.2	NUM	NEIN	NEIN	1832

2.58 Tabelle: u_lod_psd_lk_brutto_netto_vwl

Feld	Beschreibung	Länge	Typ	MUSS	HIST	DEID
brutto_ges#lk	Lohnkonto Ergebnismerte / Brutto/Netto/VWL: Gesamt-Brutto	8.2	NUM	NEIN	NEIN	1833
netto_abz#lk	Lohnkonto Ergebnismerte / Brutto/Netto/VWL: Netto-Abzüge	7.2	NUM	NEIN	NEIN	1832
netto_bez#lk	Lohnkonto Ergebnismerte / Brutto/Netto/VWL: Nettobezüge	7.2	NUM	NEIN	NEIN	1832
pnr#psd	Personal Nummer	5	NUM	JA	NEIN	479
vwl_ag_anteil#lk	Lohnkonto Ergebnismerte / Brutto/Netto/VWL: AG-Anteil	7.2	NUM	NEIN	NEIN	1832
vwl_ges_mit_zulage_1#lk	Lohnkonto Ergebnismerte / Brutto/Netto/VWL: 2. Vertrag	6.2	NUM	NEIN	NEIN	1831
vwl_ges_mit_zulage_2#lk	Lohnkonto Ergebnismerte /	6.2	NUM	NEIN	NEIN	1831

SSH

LODAS

Beschreibung der Eingabefelder

Fach 4

Feld	Beschreibung	Länge	Typ	MUSS	HIST	DEID
vw_l_ges_ohne_zulage#lk	Brutto/Netto/VWL: 3. Vertrag Lohnkonto Ergebniswerte / Brutto/Netto/VWL: 1. Vertrag	6.2	NUM	NEIN	NEIN	1831

2.59 Tabelle: u_lod_psd_lk_kug_wag

Feld	Beschreibung	Länge	Typ	MUSS	HIST	DEID
bez_monat_vorsystem#lk	Lohnkonto Ergebniswerte / Kug: Anzahl Bezugsmonate Vorsystem	2	NUM	NEIN	NEIN	1788
kug_arbentgelt_kv#lk	Lohnkonto Ergebniswerte / Kug: KV (Beitragspfl. Arbeitsentgelt bei Kug)	7.2	NUM	NEIN	NEIN	1832
kug_arbentgelt_pv#lk	Lohnkonto Ergebniswerte / Kug: PV (Beitragspfl. Arbeitsentgelt bei Kug)	7.2	NUM	NEIN	NEIN	1832
kug_gez#lk	Lohnkonto Ergebniswerte / Kug: Ausgezahltes Kurzarbeitergeld	7.2	NUM	NEIN	NEIN	1832
kug_wag_fiktivlohn#lk	Lohnkonto Ergebniswerte / Kug: RV (Beitragspfl. Arbeitsentgelt bei Kug)	7.2	NUM	NEIN	NEIN	1832
kv_ag_anteil_kug_wag#lk	Lohnkonto Ergebniswerte / Kug: KV (Beitrag bei Kug)	6.2	NUM	NEIN	NEIN	1831
pnr#psd	Personal Nummer	5	NUM	JA	NEIN	479
pv_ag_anteil_kug_wag#lk	Lohnkonto Ergebniswerte / Kug: PV (Beitrag bei Kug)	6.2	NUM	NEIN	NEIN	1831
rv_ag_anteil_kug_wag#lk	Lohnkonto Ergebniswerte / Kug: RV (Beitrag bei Kug)	6.2	NUM	NEIN	NEIN	1831
uebg#lk	Lohnkonto Ergebniswerte / S-Kug: VL f. Saison-Kug/Überbr.geld (Betr.)	6.2	NUM	NEIN	NEIN	1831
uebg_std#lk	Lohnkonto Ergebniswerte / S-Kug: VL f. Saison-Kug/Überbr.geld (Std.)	5.2	NUM	NEIN	NEIN	4226
wag_arbentgelt_kv#lk	Lohnkonto Ergebniswerte / S-Kug: KV (Beitr.pfl. Arbeitsentgelt bei S- Kug)	7.2	NUM	NEIN	NEIN	1832
wag_arbentgelt_pv#lk	Lohnkonto Ergebniswerte / S-Kug: PV (Beitr.pfl. Arbeitsentgelt bei S- Kug)	7.2	NUM	NEIN	NEIN	1832
wag_arbentgelt_rv#lk	Lohnkonto Ergebniswerte / S-Kug: RV (Beitr.pfl. Arbeitsentgelt bei S- Kug)	7.2	NUM	NEIN	NEIN	1832
wag_ausfgeld_dach_betr#lk	Lohnkonto Ergebniswerte / S-Kug: Ausfallgeld Dachdeckerhandw. (Betrag)	9.2	NUM	NEIN	NEIN	1834
wag_ausfgeld_dach_std#lk	Lohnkonto Ergebniswerte / S-Kug: Ausfallgeld Dachdeckerhandw. (Stunden)	5.2	NUM	NEIN	NEIN	1830

SSH

LODAS

Fach 4

Beschreibung der Eingabefelder

Feld	Beschreibung	Länge	Typ	MUSS	HIST	DEID
wag_gez#lk	Lohnkonto Ergebniswerte / S-Kug: Ausgezahltes Saison-Kug	6.2	NUM	NEIN	NEIN	1831
wag_kv_beitrag#lk	Lohnkonto Ergebniswerte / S-Kug: KV (Beitrag bei S-Kug)	6.2	NUM	NEIN	NEIN	1831
wag_pv_beitrag#lk	Lohnkonto Ergebniswerte / S-Kug: PV (Beitrag bei S-Kug)	6.2	NUM	NEIN	NEIN	1831
wag_rv_beitrag#lk	Lohnkonto Ergebniswerte / S-Kug: RV (Beitrag bei S-Kug)	6.2	NUM	NEIN	NEIN	1831

2.60 Tabelle: u_lod_psd_lk_oed

Feld	Beschreibung	Länge	Typ	MUSS	HIST	DEID
oed_allg_uml_pausch_lfd#lk	Lohnkonto Ergebniswerte / Öffentlicher Dienst: Umlagen AG-Anteil pauschal verst.	7.2	NUM	NEIN	NEIN	1832
oed_allg_uml_pfl_lfd_ag#lk	Lohnkonto Ergebniswerte / Öffentlicher Dienst: Umlagen AG- Anteil indiv. verst.	7.2	NUM	NEIN	NEIN	1832
oed_allg_uml_pfl_lfd_an#lk	Lohnkonto Ergebniswerte / Öffentlicher Dienst: Umlagen AN- Anteil indiv. verst.	7.2	NUM	NEIN	NEIN	1832
oed_sangeld_zvk#lk	Lohnkonto Ergebniswerte / Öffentlicher Dienst: Sanierungsgeld	7.2	NUM	NEIN	NEIN	1832
oed_zus_uml_pausch_lfd#lk	Lohnkonto Ergebniswerte / Öffentlicher Dienst: zusätzl. Umlage pauschal verst.	7.2	NUM	NEIN	NEIN	1832
oed_zus_uml_pfl_lfd#lk	Lohnkonto Ergebniswerte / Öffentlicher Dienst: zusätzl. Umlage indiv. verst.	7.2	NUM	NEIN	NEIN	1832
oed_zvk_pfl_entgelt#lk	Lohnkonto Ergebniswerte / Öffentlicher Dienst: ZVK pflichtiges Entgelt	7.2	NUM	NEIN	NEIN	1832
pnr#psd	Personal Nummer	5	NUM	JA	NEIN	479
steuerfrei_100_estg_beitr#lk	Lohnkonto Ergebniswerte / Öffentlicher Dienst: Steuerfrei nach §100 EStG	7.2	NUM	NEIN	NEIN	1832
steuerfrei_100_estg_vblu#lk	Lohnkonto Ergebniswerte / Öffentlicher Dienst: Steuerfrei nach §100 EStG	7.2	NUM	NEIN	NEIN	1832
steuerfrei_100_estg_zubeitr#lk	Lohnkonto Ergebniswerte / Öffentlicher Dienst: Steuerfrei nach §100 EStG	7.2	NUM	NEIN	NEIN	1832
uml_st_frei_allg_lfd#lk	Lohnkonto Ergebniswerte / Öffentlicher Dienst: Umlagen AG- Anteil st.frei/sv-frei	7.2	NUM	NEIN	NEIN	1832

SSH

LODAS

Beschreibung der Eingabefelder

Fach 4

Feld	Beschreibung	Länge	Typ	MUSS	HIST	DEID
uml_st_frei_allg_lfd_sv#lk	Lohnkonto Ergebniswerte / Öffentlicher Dienst: Umlagen AG- Anteil st.frei/sv-pfl.	7.2	NUM	NEIN	NEIN	1832
uml_st_frei_zus_lfd#lk	Lohnkonto Ergebniswerte / Öffentlicher Dienst: zusätzl. Umlage st.frei/sv-frei	7.2	NUM	NEIN	NEIN	1832
uml_st_frei_zus_lfd_sv#lk	Lohnkonto Ergebniswerte / Öffentlicher Dienst: zusätzl. Umlage st.frei/sv-pfl.	7.2	NUM	NEIN	NEIN	1832
vblu_ag_anteil_frei_lfd#lk	Lohnkonto Ergebniswerte / Öffentlicher Dienst: UK VBLU AG- Ant. st.frei/sv-frei	7.2	NUM	NEIN	NEIN	1832
vblu_ag_anteil_frei_pfl_lfd#lk	Lohnkonto Ergebniswerte / Öffentlicher Dienst: DV VBLU AG- Ant. st.frei/sv-pfl.	7.2	NUM	NEIN	NEIN	1832
vblu_ag_anteil_pausch_lfd#lk	Lohnkonto Ergebniswerte / Öffentlicher Dienst: DV VBLU AG- Ant. pausch. verst.	7.2	NUM	NEIN	NEIN	1832
vblu_ag_anteil_pfl_lfd#lk	Lohnkonto Ergebniswerte / Öffentlicher Dienst: DV VBLU AG- Ant. indiv. verst.	7.2	NUM	NEIN	NEIN	1832
vblu_ag_lfd_st_sv_frei#lk	Lohnkonto Ergebniswerte / Öffentlicher Dienst: DV VBLU AG- Ant. st.frei/sv-frei	7.2	NUM	NEIN	NEIN	1832
vblu_an_anteil_frei_pfl_lfd#lk	Lohnkonto Ergebniswerte / Öffentlicher Dienst: DV VBLU AN- Ant. st.frei/sv-pfl.	7.2	NUM	NEIN	NEIN	1832
vblu_an_anteil_frei_pfl_uk#lk	Lohnkonto Ergebniswerte / Öffentlicher Dienst: UK VBLU AN- Ant. st.frei/sv-pfl.	7.2	NUM	NEIN	NEIN	1832
vblu_an_anteil_pausch_lfd#lk	Lohnkonto Ergebniswerte / Öffentlicher Dienst: DV VBLU AN- Ant. pausch. verst.	7.2	NUM	NEIN	NEIN	1832
vblu_an_anteil_pfl_lfd#lk	Lohnkonto Ergebniswerte / Öffentlicher Dienst: DV VBLU AN- Ant. indiv. verst.	7.2	NUM	NEIN	NEIN	1832
vblu_an_lfd_st_sv_frei_dv#lk	Lohnkonto Ergebniswerte / Öffentlicher Dienst: DV VBLU AN- Ant. st.frei/sv-frei	7.2	NUM	NEIN	NEIN	1832
vblu_an_lfd_st_sv_frei_uk#lk	Lohnkonto Ergebniswerte / Öffentlicher Dienst: UK VBLU AN- Ant. st.frei/sv-frei	7.2	NUM	NEIN	NEIN	1832
vblu_pfl_verd#lk	Lohnkonto Ergebniswerte / Öffentlicher Dienst: VBLU pflichtiges Entgelt	7.2	NUM	NEIN	NEIN	1832
zub_ag_lfd_frei#lk	Lohnkonto Ergebniswerte / Öffentlicher Dienst: AG Zusatzbeitr. st.frei/sv-frei	7.2	NUM	NEIN	NEIN	1832

SSH

LODAS

Fach 4

Beschreibung der Eingabefelder

Feld	Beschreibung	Länge	Typ	MUSS	HIST	DEID
zub_ag_lfd_frei_pfl#lk	Lohnkonto Ergebniswerte / Öffentlicher Dienst: AG Zusatzbeitr. st.frei/sv-pfl.	7.2	NUM	NEIN	NEIN	1832
zub_ag_lfd_pausch#lk	Lohnkonto Ergebniswerte / Öffentlicher Dienst: AG Zusatzbeitr. pausch. verst.	7.2	NUM	NEIN	NEIN	1832
zub_ag_lfd_pfl#lk	Lohnkonto Ergebniswerte / Öffentlicher Dienst: AG Zusatzbeitr. indiv. verst.	7.2	NUM	NEIN	NEIN	1832
zub_an_lfd_frei#lk	Lohnkonto Ergebniswerte / Öffentlicher Dienst: AN Zusatzbeitr. st.frei/sv-frei	7.2	NUM	NEIN	NEIN	1832
zub_an_lfd_frei_pfl#lk	Lohnkonto Ergebniswerte / Öffentlicher Dienst: AN Zusatzbeitr. st.frei/sv-pfl.	7.2	NUM	NEIN	NEIN	1832
zub_an_lfd_pausch#lk	Lohnkonto Ergebniswerte / Öffentlicher Dienst: AN Zusatzbeitr. pausch. verst.	7.2	NUM	NEIN	NEIN	1832
zub_an_lfd_pfl#lk	Lohnkonto Ergebniswerte / Öffentlicher Dienst: AN Zusatzbeitr. indiv. verst.	7.2	NUM	NEIN	NEIN	1832
zvk_ag_beitrag_lfd_frei#lk	Lohnkonto Ergebniswerte / Öffentlicher Dienst: Beiträge AG- Ant. st.frei/sv-frei	7.2	NUM	NEIN	NEIN	1832
zvk_ag_beitrag_lfd_frei_pfl#lk	Lohnkonto Ergebniswerte / Öffentlicher Dienst: Beiträge AG- Ant. st.frei/sv-pfl.	7.2	NUM	NEIN	NEIN	1832
zvk_ag_beitrag_lfd_pausch#lk	Lohnkonto Ergebniswerte / Öffentlicher Dienst: Beiträge AG- Ant. pausch. verst.	7.2	NUM	NEIN	NEIN	1832
zvk_ag_beitrag_lfd_pfl#lk	Lohnkonto Ergebniswerte / Öffentlicher Dienst: Beiträge AG- Ant. indiv. verst.	7.2	NUM	NEIN	NEIN	1832
zvk_an_beitrag_lfd_frei#lk	Lohnkonto Ergebniswerte / Öffentlicher Dienst: Beiträge AN- Ant. st.frei/sv-frei	7.2	NUM	NEIN	NEIN	1832
zvk_an_beitrag_lfd_frei_pfl#lk	Lohnkonto Ergebniswerte / Öffentlicher Dienst: Beiträge AN- Ant. st.frei/sv-pfl.	7.2	NUM	NEIN	NEIN	1832
zvk_an_beitrag_lfd_pausch#lk	Lohnkonto Ergebniswerte / Öffentlicher Dienst: Beiträge AN- Ant. pausch. verst.	7.2	NUM	NEIN	NEIN	1832
zvk_an_beitrag_lfd_pfl#lk	Lohnkonto Ergebniswerte / Öffentlicher Dienst: Beiträge AN- Ant. indiv. verst.	7.2	NUM	NEIN	NEIN	1832
zvk_beitrag_zus_lfd_frei#lk	Lohnkonto Ergebniswerte / Öffentlicher Dienst: zusätzl. Beitrag st.frei/sv-frei	7.2	NUM	NEIN	NEIN	1832

SSH

LODAS

Beschreibung der Eingabefelder

Fach 4

Feld	Beschreibung	Länge	Typ	MUSS	HIST	DEID
zvk_beitrag_zus_lfd_pausch#lk	Lohnkonto Ergebniswerte / Öffentlicher Dienst: zusätzl. Beitrag pausch. verst.	7.2	NUM	NEIN	NEIN	1832
zvk_beitrag_zus_lfd_pfl#lk	Lohnkonto Ergebniswerte / Öffentlicher Dienst: zusätzl. Beitrag indiv. verst	7.2	NUM	NEIN	NEIN	1832
zvk_umlage_pausch_verst#lk	Lohnkonto Ergebniswerte / Öffentlicher Dienst: Umlage pausch. versteuert	7.2	NUM	NEIN	NEIN	1832
zvk_umlage_pausch_verst_zus#lk	Lohnkonto Ergebniswerte / Öffentlicher Dienst: zus. Uml. pausch. verst. sv-frei	7.2	NUM	NEIN	NEIN	1832
zvk_zus_lfd_frei_pfl#lk	Lohnkonto Ergebniswerte / Öffentlicher Dienst: zusätzl. Beitrag st.frei/sv-pfl.	7.2	NUM	NEIN	NEIN	1832

2.61 Tabelle: u_lod_psd_lk_sozialvers

Feld	Beschreibung	Länge	Typ	MUSS	HIST	DEID
ag_anteil_lfd_jhrl#lk	Lohnkonto Ergebniswerte / Sozialvers.: AG-Anteil laufend/jährlich (Versorg.werk)	7.2	NUM	NEIN	NEIN	1829
ag_anteil_wertg_abund#lk	Lohnkonto Ergebniswerte / Sozialvers.: AG-Anteil Wertguthaben Alte Bundesländer	7.2	NUM	NEIN	NEIN	1829
ag_anteil_wertg_nbund#lk	Lohnkonto Ergebniswerte / Sozialvers.: AG-Anteil Wertguthaben Neue Bundesländer	7.2	NUM	NEIN	NEIN	1829
ag_zusch_altersteilzeit#lk	Lohnkonto Ergebniswerte / Sozialvers.: AG-Zuschuss bei Altersteilzeit (Ver.werk)	7.2	NUM	NEIN	NEIN	1829
ag_zusch_kug#lk	Lohnkonto Ergebniswerte / Sozialvers.: AG-Zuschuss bei Kug (Versorg.werk)	7.2	NUM	NEIN	NEIN	1829
av_ag_anteil#lk	Lohnkonto Ergebniswerte / Sozialvers.: AV (AG-Anteil)	6.2	NUM	NEIN	NEIN	1831
av_an_anteil#lk	Lohnkonto Ergebniswerte / Sozialvers.: AV (AN-Anteil)	6.2	NUM	NEIN	NEIN	1831
av_frw_ges_beitrag#lk	Lohnkonto Ergebniswerte / Sozialvers.: AV (SV-Brutto)	7.2	NUM	NEIN	NEIN	1832
betrag_insolvenzgeld#lk	Lohnkonto Ergebniswerte / Sozialvers.: Insolvenzgeld	8.2	NUM	NEIN	NEIN	1833
betrag_umlage1#lk	Lohnkonto Ergebniswerte / Sozialvers.: Umlage 1 (U1)	8.2	NUM	NEIN	NEIN	1833
betrag_umlage2#lk	Lohnkonto Ergebniswerte / Sozialvers.: Umlage 2 (U2)	8.2	NUM	NEIN	NEIN	1833

SSH

LODAS

Fach 4

Beschreibung der Eingabefelder

Feld	Beschreibung	Länge	Typ	MUSS	HIST	DEID
buv_brutto#lk	Lohnkonto Ergebniswerte / Sozialvers.: UV-Brutto	11.2	NUM	NEIN	NEIN	4539
entgelt_av#lk	Lohnkonto Ergebniswerte / Sozialvers.: tatsächl.	8.2	NUM	NEIN	NEIN	1833
entgelt_kv#lk	Arbeitsentgelt Gleitzone AV Lohnkonto Ergebniswerte / Sozialvers.: tatsächl.	8.2	NUM	NEIN	NEIN	1833
entgelt_pv#lk	Arbeitsentgelt Gleitzone KV Lohnkonto Ergebniswerte / Sozialvers.: tatsächl.	8.2	NUM	NEIN	NEIN	1833
entgelt_rv#lk	Arbeitsentgelt Gleitzone PV Lohnkonto Ergebniswerte / Sozialvers.: tatsächl.	8.2	NUM	NEIN	NEIN	1833
entspar_sv_pfl_wgh_kz#lk	Arbeitsentgelt Gleitzone RV Lohnkonto Ergebniswerte / Sozialvers.: tatsächl.	8.2	NUM	NEIN	NEIN	1833
entpar_sv_pfl_wgh_kz#lk	Lohnkonto Ergebniswerte / Sozialvers.: Entspargung v. ausschließl. sv-pfl. Wertg.	1	NUM	NEIN	NEIN	440
feitgentg_kug_fr_kv_fikbr#lk	Lohnkonto Ergebniswerte / Sozialvers.: Fikt. Brutti Feiertagsent. Kug (frw. KV)	8.2	NUM	NEIN	NEIN	4531
feitgentg_kug_fr_pv_fikbr#lk	Lohnkonto Ergebniswerte / Sozialvers.: Fikt. Brutti Feiertagsent. Kug (frw. PV)	8.2	NUM	NEIN	NEIN	4531
fikbr_gb_jhrlentg_fr_kv#lk	Lohnkonto Ergebniswerte / Sozialvers.: Fikt. Brutti f. Gesamtbeitr. (frw. KV)	8.2	NUM	NEIN	NEIN	4531
fikbr_gb_jhrlentg_fr_pv#lk	Lohnkonto Ergebniswerte / Sozialvers.: Fikt. Brutti f. Gesamtbeitr. (frw. PV)	8.2	NUM	NEIN	NEIN	4531
fiktentg_kug_fr_kv_agzu#lk	Lohnkonto Ergebniswerte / Sozialvers.: AG-Zuschuss fiktiv. Entgelt Kug (frw. KV)	7.2	NUM	NEIN	NEIN	1829
fiktentg_kug_fr_kv_fikbr#lk	Lohnkonto Ergebniswerte / Sozialvers.: Fikt. Brutti fiktiv. Entg. Kug (frw. KV)	8.2	NUM	NEIN	NEIN	4531
fiktentg_kug_fr_pv_agzu#lk	Lohnkonto Ergebniswerte / Sozialvers.: AG-Zuschuss fiktiv. Entgelt Kug (frw. PV)	6.2	NUM	NEIN	NEIN	1811
fiktentg_kug_fr_pv_fikbr#lk	Lohnkonto Ergebniswerte / Sozialvers.: Fikt. Brutti fiktiv. Entg. Kug (frw. PV)	8.2	NUM	NEIN	NEIN	4531
kv_ag_anteil#lk	Lohnkonto Ergebniswerte / Sozialvers.: KV (AG-Anteil)	6.2	NUM	NEIN	NEIN	1831
kv_an_anteil#lk	Lohnkonto Ergebniswerte / Sozialvers.: KV (AN-Anteil)	6.2	NUM	NEIN	NEIN	1831
kv_brutto#lk	Lohnkonto Ergebniswerte / Sozialvers.: KV (SV-Brutto)	7.2	NUM	NEIN	NEIN	1832
pnr#psd	Personal Nummer	5	NUM	JA	NEIN	479

SSH

LODAS

Beschreibung der Eingabefelder

Fach 4

Feld	Beschreibung	Länge	Typ	MUSS	HIST	DEID
pv_ag_anteil#lk	Lohnkonto Ergebniswerte / Sozialvers.: PV (AG-Anteil)	6.2	NUM	NEIN	NEIN	1831
pv_an_anteil#lk	Lohnkonto Ergebniswerte / Sozialvers.: PV (AN-Anteil)	6.2	NUM	NEIN	NEIN	1831
pv_brutto#lk	Lohnkonto Ergebniswerte / Sozialvers.: PV (SV-Brutto)	7.2	NUM	NEIN	NEIN	1832
pv_zuschlag_berechnung_kz#lk	Lohnkonto Ergebniswerte / Sozialvers.: Beitragszuschl. PV f. Kinderlose berech.	1	NUM	NEIN	NEIN	440
rv_ag_anteil#lk	Lohnkonto Ergebniswerte / Sozialvers.: RV (AG-Anteil)	7.2	NUM	NEIN	NEIN	1832
rv_an_anteil#lk	Lohnkonto Ergebniswerte / Sozialvers.: RV (AN-Anteil)	7.2	NUM	NEIN	NEIN	1832
sv_brutto_ges#lk	Lohnkonto Ergebniswerte / Sozialvers.: RV (SV-Brutto)	7.2	NUM	NEIN	NEIN	1832
unterbr_anfang_tag#lk	Lohnkonto Ergebniswerte / Sozialvers.: Unterbrechungsanfang	2	NUM	NEIN	NEIN	4222
unterbr_ende_tag#lk	Lohnkonto Ergebniswerte / Sozialvers.: Unterbrechungsende	2	NUM	NEIN	NEIN	4222
unwider_bez_freistell_kz#lk	Lohnkonto Ergebniswerte / Sozialvers.: Unwiderrufliche bezahlte Freistellung	1	NUM	NEIN	NEIN	440
uv_gesamtstunden#lk	Lohnkonto Ergebniswerte / Sozialvers.: UV-Gesamtstunden	6.2	NUM	NEIN	NEIN	1811
uv_pflichtig_abl#lk	Lohnkonto Ergebniswerte / Sozialvers.: davon UV-pflichtig (alte Bundesländer)	10.2	NUM	NEIN	NEIN	4296
uv_pflichtig_nbl#lk	Lohnkonto Ergebniswerte / Sozialvers.: davon UV-pflichtig (neue Bundesländer)	10.2	NUM	NEIN	NEIN	4296
verswerk_ag_anteil#lk	Lohnkonto Ergebniswerte / Sozialvers.: Versorgungswerk (AG-Anteil)	6.2	NUM	NEIN	NEIN	1831
verswerk_an_anteil#lk	Lohnkonto Ergebniswerte / Sozialvers.: Versorgungswerk (AN-Anteil)	6.2	NUM	NEIN	NEIN	1831
verswerk_sv_brutto#lk	Lohnkonto Ergebniswerte / Sozialvers.: Versorgungswerk (SV-Brutto)	7.2	NUM	NEIN	NEIN	1832
wghb_gh_verbleib_abl#lk	Lohnkonto Ergebniswerte / Sozialvers.: Verbleib. Wertguthaben (alte Bundl.)	10.2	NUM	NEIN	NEIN	4296
wghb_gh_verbleib_nbl#lk	Lohnkonto Ergebniswerte / Sozialvers.: Verbleib. Wertguthaben (neue Bundl.)	10.2	NUM	NEIN	NEIN	4296
wghb_svluft_abgegl_av_abl#lk	Lohnkonto Ergebniswerte / Sozialvers.: AV (abgegliche SV-Luft) (alte Bundesländer)	10.2	NUM	NEIN	NEIN	4296

SSH

LODAS

Fach 4

Beschreibung der Eingabefelder

Feld	Beschreibung	Länge	Typ	MUSS	HIST	DEID
wghb_svluft_abgegl_av_nbl#lk	Lohnkonto Ergebniswerte / Sozialvers.: AV (abgegliche SV-Luft) (neue Bundesländer)	10.2	NUM	NEIN	NEIN	4296
wghb_svluft_abgegl_kv_abl#lk	Lohnkonto Ergebniswerte / Sozialvers.: KV (abgegliche SV-Luft) (alte Bundesländer)	10.2	NUM	NEIN	NEIN	4296
wghb_svluft_abgegl_kv_nbl#lk	Lohnkonto Ergebniswerte / Sozialvers.: KV (abgegliche SV-Luft) (neue Bundesländer)	10.2	NUM	NEIN	NEIN	4296
wghb_svluft_abgegl_pv_abl#lk	Lohnkonto Ergebniswerte / Sozialvers.: PV (abgegliche SV-Luft) (alte Bundesländer)	10.2	NUM	NEIN	NEIN	4296
wghb_svluft_abgegl_pv_nbl#lk	Lohnkonto Ergebniswerte / Sozialvers.: PV (abgegliche SV-Luft) (neue Bundesländer)	10.2	NUM	NEIN	NEIN	4296
wghb_svluft_abgegl_rv_abl#lk	Lohnkonto Ergebniswerte / Sozialvers.: RV (abgegliche SV-Luft) (alte	10.2	NUM	NEIN	NEIN	4296
wghb_svluft_abgegl_rv_nbl#lk	Lohnkonto Ergebniswerte / Sozialvers.: RV (abgegliche SV-Luft) (neue	10.2	NUM	NEIN	NEIN	4296
wghb_svluft_abgegl_vwk_abl#lk	Lohnkonto Ergebniswerte / Sozialvers.: Beitr. Versorg.w. (abgegl. SV-Luft) (aBL)	10.2	NUM	NEIN	NEIN	4296
wghb_svluft_abgegl_vwk_nbl#lk	Lohnkonto Ergebniswerte / Sozialvers.: Beitr. Versorg.w.(abgegl. SV-Luft) (nBL)	10.2	NUM	NEIN	NEIN	4296
wghb_svluft_kumj_av_abl#lk	Lohnkonto Ergebniswerte / Sozialvers.: AV (kum. SV-Luft akt. Jahr) (alte Bundl.)	9.2	NUM	NEIN	NEIN	1834
wghb_svluft_kumj_av_nbl#lk	Lohnkonto Ergebniswerte / Sozialvers.: AV (kum. SV-Luft akt. Jahr) (neue Bundl.)	9.2	NUM	NEIN	NEIN	1834
wghb_svluft_kumj_kv_abl#lk	Lohnkonto Ergebniswerte / Sozialvers.: KV (kum. SV-Luft akt. Jahr) (alte Bundl.)	9.2	NUM	NEIN	NEIN	1834
wghb_svluft_kumj_kv_nbl#lk	Lohnkonto Ergebniswerte / Sozialvers.: KV (kum. SV-Luft akt. Jahr) (neue Bundl.)	9.2	NUM	NEIN	NEIN	1834
wghb_svluft_kumj_pv_abl#lk	Lohnkonto Ergebniswerte / Sozialvers.: PV (kum. SV-Luft akt. Jahr) (alte Bundl.)	9.2	NUM	NEIN	NEIN	1834
wghb_svluft_kumj_pv_nbl#lk	Lohnkonto Ergebniswerte / Sozialvers.: PV (kum. SV-Luft akt. Jahr) (neue Bundl.)	9.2	NUM	NEIN	NEIN	1834
wghb_svluft_kumj_rv_abl#lk	Lohnkonto Ergebniswerte / Sozialvers.: RV (kum. SV-Luft akt. Jahr) (alte Bundl.)	9.2	NUM	NEIN	NEIN	1834

SSH

LODAS

Beschreibung der Eingabefelder

Fach 4

Feld	Beschreibung	Länge	Typ	MUSS	HIST	DEID
wghb_svluft_kumj_rv_nbl#lk	Lohnkonto Ergebniswerte / Sozialvers.: RV (kum. SV-Luft akt. Jahr) (neue Bundl.)	9.2	NUM	NEIN	NEIN	1834
wghb_svluft_kumj_vwk_abl#lk	Lohnkonto Ergebniswerte / Sozialvers.: Beitr. Vers.w. (k. SV-Luft akt. J.) (aBL)	9.2	NUM	NEIN	NEIN	1834
wghb_svluft_kumj_vwk_nbl#lk	Lohnkonto Ergebniswerte / Sozialvers.: Beitr. Vers.w. (k. SV-Luft akt. J.) (nBL)	9.2	NUM	NEIN	NEIN	1834
wghstoe_ausgez_abl#lk	Lohnkonto Ergebniswerte / Sozialvers.: Ausgezahltes Wertguthaben (alte Bundl.)	10.2	NUM	NEIN	NEIN	4296
wghstoe_ausgez_nbl#lk	Lohnkonto Ergebniswerte / Sozialvers.: Ausgezahltes Wertguthaben (neue Bundl.)	10.2	NUM	NEIN	NEIN	4296
wghstoe_beitr_ag_av_abl#lk	Lohnkonto Ergebniswerte / Sozialvers.: AV (AG-Beiträge) (alte Bundl.)	8.2	NUM	NEIN	NEIN	1833
wghstoe_beitr_ag_av_nbl#lk	Lohnkonto Ergebniswerte / Sozialvers.: AV (AG-Beiträge) (neue Bundl.)	8.2	NUM	NEIN	NEIN	1833
wghstoe_beitr_ag_kv_abl#lk	Lohnkonto Ergebniswerte / Sozialvers.: KV (AG-Beiträge) (alte Bundl.)	8.2	NUM	NEIN	NEIN	1833
wghstoe_beitr_ag_kv_nbl#lk	Lohnkonto Ergebniswerte / Sozialvers.: KV (AG-Beiträge) (neue Bundl.)	8.2	NUM	NEIN	NEIN	1833
wghstoe_beitr_ag_pv_abl#lk	Lohnkonto Ergebniswerte / Sozialvers.: PV (AG-Beiträge) (alte Bundl.)	8.2	NUM	NEIN	NEIN	1833
wghstoe_beitr_ag_pv_nbl#lk	Lohnkonto Ergebniswerte / Sozialvers.: PV (AG-Beiträge) (neue Bundl.)	8.2	NUM	NEIN	NEIN	1833
wghstoe_beitr_ag_rv_abl#lk	Lohnkonto Ergebniswerte / Sozialvers.:RV (AG-Beiträge) (alte Bundl.)	8.2	NUM	NEIN	NEIN	1833
wghstoe_beitr_ag_rv_nbl#lk	Lohnkonto Ergebniswerte / Sozialvers.: RV (AG-Beiträge) (neue Bundl.)	8.2	NUM	NEIN	NEIN	1833
wghstoe_beitr_ag_vwk_abl#lk	Lohnkonto Ergebniswerte / Sozialvers.: Beitr. Versorg.w. (AG-Beiträge) (alte BL)	8.2	NUM	NEIN	NEIN	1833
wghstoe_beitr_ag_vwk_nbl#lk	Lohnkonto Ergebniswerte / Sozialvers.: Beitr. Versorg.w. (AG-Beiträge) (neue BL)	8.2	NUM	NEIN	NEIN	1833
wghstoe_beitr_an_av_abl#lk	Lohnkonto Ergebniswerte / Sozialvers.: AV (AN-Beiträge) (alte Bundl.)	8.2	NUM	NEIN	NEIN	1833

SSH

LODAS

Fach 4

Beschreibung der Eingabefelder

Feld	Beschreibung	Länge	Typ	MUSS	HIST	DEID
wghstoe_beitr_an_av_nbl#lk	Lohnkonto Ergebniswerte / Sozialvers.: AV (AN-Beiträge) (neue Bundl.)	8.2	NUM	NEIN	NEIN	1833
wghstoe_beitr_an_kv_abl#lk	Lohnkonto Ergebniswerte / Sozialvers.: KV (AN-Beiträge) (alte Bundl.)	8.2	NUM	NEIN	NEIN	1833
wghstoe_beitr_an_kv_nbl#lk	Lohnkonto Ergebniswerte / Sozialvers.: KV (AN-Beiträge) (neue Bundl.)	8.2	NUM	NEIN	NEIN	1833
wghstoe_beitr_an_pv_abl#lk	Lohnkonto Ergebniswerte / Sozialvers.: PV (AN-Beiträge) (alte Bundl.)	8.2	NUM	NEIN	NEIN	1833
wghstoe_beitr_an_pv_nbl#lk	Lohnkonto Ergebniswerte / Sozialvers.: PV (AN-Beiträge) (neue Bundl.)	8.2	NUM	NEIN	NEIN	1833
wghstoe_beitr_an_rv_abl#lk	Lohnkonto Ergebniswerte / Sozialvers.: RV (AN-Beiträge) (alte Bundl.)	8.2	NUM	NEIN	NEIN	1833
wghstoe_beitr_an_rv_nbl#lk	Lohnkonto Ergebniswerte / Sozialvers.: RV (AN-Beiträge) (neue Bundl.)	8.2	NUM	NEIN	NEIN	1833
wghstoe_beitr_an_vwk_abl#lk	Lohnkonto Ergebniswerte / Sozialvers.: Beitr. Versorg.w. (AN-Beiträge) (alte BL)	8.2	NUM	NEIN	NEIN	1833
wghstoe_beitr_an_vwk_nbl#lk	Lohnkonto Ergebniswerte / Sozialvers.: Beitr. Versorg.w. (AN-Beiträge) (neue BL)	8.2	NUM	NEIN	NEIN	1833
wghstoe_pflicht_av_abl#lk	Lohnkonto Ergebniswerte / Sozialvers.: AV (Beitragspflichtige Teile) (alte BL)	9.2	NUM	NEIN	NEIN	1834
wghstoe_pflicht_av_nbl#lk	Lohnkonto Ergebniswerte / Sozialvers.: AV (Beitragspflichtige Teile) (neue BL)	9.2	NUM	NEIN	NEIN	1834
wghstoe_pflicht_kv_abl#lk	Lohnkonto Ergebniswerte / Sozialvers.: KV (Beitragspflichtige Teile) (alte BL)	9.2	NUM	NEIN	NEIN	1834
wghstoe_pflicht_kv_nbl#lk	Lohnkonto Ergebniswerte / Sozialvers.: KV (Beitragspflichtige Teile) (neue BL)	9.2	NUM	NEIN	NEIN	1834
wghstoe_pflicht_pv_abl#lk	Lohnkonto Ergebniswerte / Sozialvers.: PV (Beitragspflichtige Teile) (alte BL)	9.2	NUM	NEIN	NEIN	1834
wghstoe_pflicht_pv_nbl#lk	Lohnkonto Ergebniswerte / Sozialvers.: PV (Beitragspflichtige Teile) (neue BL)	9.2	NUM	NEIN	NEIN	1834
wghstoe_pflicht_rv_abl#lk	Lohnkonto Ergebniswerte / Sozialvers.: RV (Beitragspflichtige Teile) (alte BL)	9.2	NUM	NEIN	NEIN	1834

SSH

LODAS

Beschreibung der Eingabefelder

Fach 4

Feld	Beschreibung	Länge	Typ	MUSS	HIST	DEID
wghstoe_pflcht_rv_nbl#lk	Lohnkonto Ergebniswerte / Sozialvers.: RV (Beitragspflichtige Teile) (neue BL)	9.2	NUM	NEIN	NEIN	1834
wghstoe_pflcht_vwk_abl#lk	Lohnkonto Ergebniswerte / Sozialvers.: Beitr. Versorg.w. (Beitr.pfl. T.) (aBL)	9.2	NUM	NEIN	NEIN	1834
wghstoe_pflcht_vwk_nbl#lk	Lohnkonto Ergebniswerte / Sozialvers.: Beitr. Versorg.w. (Beitr.pfl. T.) (nBL)	9.2	NUM	NEIN	NEIN	1834
wghstoe_svluft_vbj_av_abl#lk	Lohnkonto Ergebniswerte / Sozialvers.: AV (verbr. SV-Luft akt. Jahr) (alte BL)	9.2	NUM	NEIN	NEIN	1834
wghstoe_svluft_vbj_av_nbl#lk	Lohnkonto Ergebniswerte / Sozialvers.: AV (verbr. SV-Luft akt. Jahr) (neue BL)	9.2	NUM	NEIN	NEIN	1834
wghstoe_svluft_vbj_kv_abl#lk	Lohnkonto Ergebniswerte / Sozialvers.: KV (verbr. SV-Luft akt. Jahr) (alte BL)	9.2	NUM	NEIN	NEIN	1834
wghstoe_svluft_vbj_kv_nbl#lk	Lohnkonto Ergebniswerte / Sozialvers.: KV (verbr. SV-Luft akt. Jahr) (neue BL)	9.2	NUM	NEIN	NEIN	1834
wghstoe_svluft_vbj_pv_abl#lk	Lohnkonto Ergebniswerte / Sozialvers.: PV (verbr. SV-Luft akt. Jahr) (alte BL)	9.2	NUM	NEIN	NEIN	1834
wghstoe_svluft_vbj_pv_nbl#lk	Lohnkonto Ergebniswerte / Sozialvers.: PV (verbr. SV-Luft akt. Jahr) (neue BL)	9.2	NUM	NEIN	NEIN	1834
wghstoe_svluft_vbj_rv_abl#lk	Lohnkonto Ergebniswerte / Sozialvers.: RV (verbr. SV-Luft akt. Jahr) (alte BL)	9.2	NUM	NEIN	NEIN	1834
wghstoe_svluft_vbj_rv_nbl#lk	Lohnkonto Ergebniswerte / Sozialvers.: RV (verbr. SV-Luft akt. Jahr) (neue BL)	9.2	NUM	NEIN	NEIN	1834
wghstoe_svluft_vbj_vwk_abl#lk	Lohnkonto Ergebniswerte / Sozialvers.: Beitr. Vers.w. (v. SV-Luft akt. J.) (aBL)	9.2	NUM	NEIN	NEIN	1834
wghstoe_svluft_vbj_vwk_nbl#lk	Lohnkonto Ergebniswerte / Sozialvers.: Beitr. Vers.w. (v. SV-Luft akt. J.) (nBL)	9.2	NUM	NEIN	NEIN	1834

2.62 Tabelle: u_lod_psd_lk_statistik

Feld	Beschreibung	Länge	Typ	MUSS	HIST	DEID
anwesenheits_std#lk	Lohnkonto Ergebniswerte / Statistik: Anwesenheit (Stunden)	6.2	NUM	NEIN	NEIN	1831
anwesenheitstage#lk	Lohnkonto Ergebniswerte / Statistik: Anwesenheit (Tage)	4.1	NUM	NEIN	NEIN	4233
bezahlte_std#lk	Lohnkonto Ergebniswerte /	6.2	NUM	NEIN	NEIN	1268

SSH

LODAS

Fach 4

Beschreibung der Eingabefelder

Feld	Beschreibung	Länge	Typ	MUSS	HIST	DEID
fehl_std#lk	Statistik: Bezahlte Stunden Lohnkonto Ergebniswerte / Statistik: Fehlzeit (Stunden)	6.2	NUM	NEIN	NEIN	1268
fehltage#lk	Lohnkonto Ergebniswerte / Statistik: Fehlzeit (Tage)	4.1	NUM	NEIN	NEIN	4233
freistell_feiertags_std#lk	Lohnkonto Ergebniswerte / Statistik: Freistellungs- /Feiertagsstunden (Stunden)	6.2	NUM	NEIN	NEIN	1268
krank_std#lk	Lohnkonto Ergebniswerte / Statistik: Krankheit (Stunden)	6.2	NUM	NEIN	NEIN	1831
krank_tage#lk	Lohnkonto Ergebniswerte / Statistik: Krankheit (Tage)	4.1	NUM	NEIN	NEIN	4233
pnr#psd	Personal Nummer	5	NUM	JA	NEIN	479
ueber_std#lk	Lohnkonto Ergebniswerte / Statistik: Überstunden	6.2	NUM	NEIN	NEIN	1268
url_std#lk	Lohnkonto Ergebniswerte / Statistik: Urlaub (Stunden)	6.2	NUM	NEIN	NEIN	1831
url_tage_abger#lk	Lohnkonto Ergebniswerte / Statistik: Urlaub (Tage)	4.1	NUM	NEIN	NEIN	4233
zeitlohn_std#lk	Lohnkonto Ergebniswerte / Statistik: Zeitlohnstunden	6.2	NUM	NEIN	NEIN	1268

2.63 Tabelle: u_lod_psd_lk_steuer

Feld	Beschreibung	Länge	Typ	MUSS	HIST	DEID
arbeitslohn_2proz_gfb#lk	Lohnkonto Ergebniswerte/Steuer: Arbeitslohn 2% pauschal verst. geringf. Besch.-	7.2	NUM	NEIN	NEIN	1832
ausgezahltes_kig#lk	Lohnkonto Ergebniswerte / Steuer: Ausgezahltes Kindergeld	7.2	NUM	NEIN	NEIN	1832
bez_ate#lk	Lohnkonto Ergebniswerte / Steuer: Bezüge nach Auslandstätigkeitserlaß	7.2	NUM	NEIN	NEIN	1832
bez_dba#lk	Lohnkonto Ergebniswerte / Steuer: Bezüge nach DBA	9.2	NUM	NEIN	NEIN	1834
bez_pausch_verst#lk	Lohnkonto Ergebniswerte / Steuer: Pauschal versteuerte Bezüge	7.2	NUM	NEIN	NEIN	1832
bez_pausch_verst_fahrt_1#lk	Lohnkonto Ergebniswerte / Steuer: Pauschal versteuerte Fahrtkosten	7.2	NUM	NEIN	NEIN	1832
bseuchg_entschaedigung#lk	Lohnkonto Ergebniswerte / Steuer: Verd.ausf. Bundesseuchenges.	7.2	NUM	NEIN	NEIN	1832
dopp_hhfuehrg#lk	Lohnkonto Ergebniswerte / Steuer: Doppelte Haushaltsführung	7.2	NUM	NEIN	NEIN	1832
epp_betrag#lk	Lohnkonto Ergebniswerte / Steuer: Energiepreispauschale	5.2	NUM	NEIN	NEIN	1830
fahrt_st_sv_frei#lk	Lohnkonto Ergebniswerte / Steuer: Fahrtkosten	7.2	NUM	NEIN	NEIN	1832
fahrtk_ausw_taeigk#lk	Lohnkonto Ergebniswerte / Steuer: Fahrtkosten Auswärtstätigkeit	7.2	NUM	NEIN	NEIN	1832

SSH

LODAS

Beschreibung der Eingabefelder

Fach 4

Feld	Beschreibung	Länge	Typ	MUSS	HIST	DEID
freibetrag_dba_tuerkei#lk	Lohnkonto Ergebniswerte / Steuer: Freibetrag DBA Türkei	11.2	NUM	NEIN	NEIN	4310
grossbuchstabe_m_kz#lk	Lohnkonto Ergebniswerte / Steuer: Bereitstellung einer Mahlzeit - Großbuchstabe M	1	NUM	NEIN	NEIN	440
grossbuchstabe_s#lk	Lohnkonto Ergebniswerte / Steuer: Großbuchstabe S	1	NUM	NEIN	NEIN	440
kapitalausz_gezahlt#lk	Lohnkonto Ergebniswerte / Steuer: Kapitalauszahlung (mehrjährig)	9.2	NUM	NEIN	NEIN	1834
kindergartenzuschuss#lk	Lohnkonto Ergebniswerte / Steuer: Kindergartenzuschuss	8.2	NUM	NEIN	NEIN	4531
kist_abfind_vortrag#lk	Lohnkonto Ergebniswerte / Steuer: Kirchensteuer (Abfindungen)	8.2	NUM	NEIN	NEIN	1833
kist_jhrl#lk	Lohnkonto Ergebniswerte / Steuer: Kirchensteuer (jährlich)	8.2	NUM	NEIN	NEIN	1833
kist_mehrjhr#lk	Lohnkonto Ergebniswerte / Steuer: Kirchensteuer (mehrjährig)	8.2	NUM	NEIN	NEIN	1833
kist_mtl#lk	Lohnkonto Ergebniswerte / Steuer: Kirchensteuer (laufend)	8.2	NUM	NEIN	NEIN	1833
kist_pausch#lk	Lohnkonto Ergebniswerte / Steuer: Pauschale Kirchensteuer	6.2	NUM	NEIN	NEIN	1831
kv_pv_priv_lfd_lstb#lk	Lohnkonto Ergebniswerte / Steuer: Beitr. zur priv. KV/PV bei lfd. u. sonst. Bez.	9.2	NUM	NEIN	NEIN	4489
lst_abfind_vortrag#lk	Lohnkonto Ergebniswerte / Steuer: Lohnsteuer (Abfindungen)	8.2	NUM	NEIN	NEIN	1833
lst_jhrl#lk	Lohnkonto Ergebniswerte / Steuer: Lohnsteuer (jährlich)	8.2	NUM	NEIN	NEIN	1833
lst_mehrjhr#lk	Lohnkonto Ergebniswerte / Steuer: Lohnsteuer (mehrjährig)	8.2	NUM	NEIN	NEIN	1833
lst_mtl#lk	Lohnkonto Ergebniswerte / Steuer: Lohnsteuer (laufend)	8.2	NUM	NEIN	NEIN	1833
lst_pausch#lk	Lohnkonto Ergebniswerte / Steuer: Pauschale Lohnsteuer	7.2	NUM	NEIN	NEIN	1832
muttersch_zuschuss#lk	Lohnkonto Ergebniswerte / Steuer: Zuschuss Mutterschutzgesetz	7.2	NUM	NEIN	NEIN	1832
pausch_verst_fahrtkost_begr#lk	Lohnkonto Ergebniswerte / Steuer: Pauschal verst. Fahrtkosten mit Höchstbetrag	7.2	NUM	NEIN	NEIN	1829
pauschst_2proz_gfb#lk	Lohnkonto Ergebniswerte / Steuer: Pauschst. 2% gerigf. Beschäftigte	6.2	NUM	NEIN	NEIN	1831
pnr#psd	Personal Nummer	5	NUM	JA	NEIN	479
solz#lk	Lohnkonto Ergebniswerte / Steuer: Solidaritätszuschlag (laufend)	8.2	NUM	NEIN	NEIN	1833
solz_aus_abfind#lk	Lohnkonto Ergebniswerte / Steuer: Solidaritätszuschlag (Abfindungen)	8.2	NUM	NEIN	NEIN	1833
solz_jhrl#lk	Lohnkonto Ergebniswerte / Steuer: Solidaritätszuschlag (jährlich)	8.2	NUM	NEIN	NEIN	1833

SSH

LODAS

Fach 4

Beschreibung der Eingabefelder

Feld	Beschreibung	Länge	Typ	MUSS	HIST	DEID
solz_mehrjhr#lk	Lohnkonto Ergebniswerte / Steuer: Solidaritätszuschlag (mehrjährig)	8.2	NUM	NEIN	NEIN	1833
solz_pausch_lst#lk	Lohnkonto Ergebniswerte / Steuer: SolZ aus pauschaler LSt	8.2	NUM	NEIN	NEIN	1833
st_brutto_abfind_vortrag#lk	Lohnkonto Ergebniswerte / Steuer: Steuer-Brutto (Abfindungen)	8.2	NUM	NEIN	NEIN	1833
st_brutto_jhrl#lk	Lohnkonto Ergebniswerte / Steuer: Steuer-Brutto (jährlich)	8.2	NUM	NEIN	NEIN	1833
st_brutto_mehrjhr#lk	Lohnkonto Ergebniswerte / Steuer: Steuer-Brutto (mehrjährig)	8.2	NUM	NEIN	NEIN	1833
st_brutto_mtl#lk	Lohnkonto Ergebniswerte / Steuer: Steuer-Brutto (laufend)	8.2	NUM	NEIN	NEIN	1833
st_frei_bez#lk	Lohnkonto Ergebniswerte / Steuer: Steuerfreie Bezüge	9.2	NUM	NEIN	NEIN	1834
sterbegeld_gezahlt#lk	Lohnkonto Ergebniswerte / Steuer: Sterbegeld (jährlich)	9.2	NUM	NEIN	NEIN	1834
unterbr_anzahl#lk	Lohnkonto Ergebniswerte / Steuer: Anzahl Unterbrechungen	1	NUM	NEIN	NEIN	1787
verpflg_zuschuss_st_sv_frei#lk	Lohnkonto Ergebniswerte / Steuer: Verpflegungszuschuß	7.2	NUM	NEIN	NEIN	1832
versbez_jhrl#lk	Lohnkonto Ergebniswerte / Steuer: Versorgungsbezug 1 (jährlich)	8.2	NUM	NEIN	NEIN	1833
versbez_jhrl2#lk	Lohnkonto Ergebniswerte / Steuer: Versorgungsbezug 2 (jährlich)	8.2	NUM	NEIN	NEIN	1833
versbez_jhrl3#lk	Lohnkonto Ergebniswerte / Steuer: Versorgungsbezug 3 (jährlich)	8.2	NUM	NEIN	NEIN	1833
versbez_mehrjhrl#lk	Lohnkonto Ergebniswerte / Steuer: Versorgungsbezug 1 (mehrjährig)	9.2	NUM	NEIN	NEIN	1834
versbez_mtl#lk	Lohnkonto Ergebniswerte / Steuer: Versorgungsbezug 1 (laufend)	8.2	NUM	NEIN	NEIN	1833
versbez_mtl2#lk	Lohnkonto Ergebniswerte / Steuer: Versorgungsbezug 2 (laufend)	8.2	NUM	NEIN	NEIN	1833
versbez_mtl3#lk	Lohnkonto Ergebniswerte / Steuer: Versorgungsbezug 3 (laufend)	8.2	NUM	NEIN	NEIN	1833
zuxsi_ges#lk	Lohnkonto Ergebniswerte / Steuer: Zukunftssicherung AG-Anteil	6.2	NUM	NEIN	NEIN	1831

2.64 Tabelle: u_lod_psd_lk_sv_frw_sv_werte

Feld	Beschreibung	Länge	Typ	MUSS	HIST	DEID
feitgentg_kug_fr_kv_fikbr#lk	Lohnkonto Ergebniswerte / Sozialvers.: Fikt. Brutti Feiertagsent. Kug (frw. KV)	8.2	NUM	NEIN	NEIN	4531
feitgentg_kug_fr_pv_fikbr#lk	Lohnkonto Ergebniswerte / Sozialvers.: Fikt. Brutti Feiertagsent. Kug (frw. PV)	8.2	NUM	NEIN	NEIN	4531
fikbr_gb_jhrlentg_fr_kv#lk	Lohnkonto Ergebniswerte / Sozialvers.: Fikt. Brutti f.	8.2	NUM	NEIN	NEIN	4531

SSH

LODAS

Beschreibung der Eingabefelder

Fach 4

Feld	Beschreibung	Länge	Typ	MUSS	HIST	DEID
	Gesamtbeitr. (frw. KV)					
fikbr_gb_jhrlentg_fr_pv#lk	Lohnkonto Ergebniswerte / Sozialvers.: Fikt. Brutti f. Gesamtbeitr. (frw. PV)	8.2	NUM	NEIN	NEIN	4531
fiktentg_kug_fr_kv_agzu#lk	Lohnkonto Ergebniswerte / Sozialvers.: AG-Zuschuss fiktiv. Entgelt Kug (frw. KV)	7.2	NUM	NEIN	NEIN	1829
fiktentg_kug_fr_kv_fikbr#lk	Lohnkonto Ergebniswerte / Sozialvers.: Fikt. Brutti fiktiv. Entg. Kug (frw. KV)	8.2	NUM	NEIN	NEIN	4531
fiktentg_kug_fr_pv_agzu#lk	Lohnkonto Ergebniswerte / Sozialvers.: AG-Zuschuss fiktiv. Entgelt Kug (frw. PV)	6.2	NUM	NEIN	NEIN	1811
fiktentg_kug_fr_pv_fikbr#lk	Lohnkonto Ergebniswerte / Sozialvers.: Fikt. Brutti fiktiv. Entg. Kug (frw. PV)	8.2	NUM	NEIN	NEIN	4531
gb_fr_kv_entg_ber#lk	Lohnkonto Ergebniswerte / Sozialvers.: Gesamtbeitr. aus Entg. berech. (frw. KV)	1	NUM	NEIN	NEIN	440
gb_fr_pv_entg_ber#lk	Lohnkonto Ergebniswerte / Sozialvers.: Gesamtbeitr. aus Entg. berech. (frw. PV)	1	NUM	NEIN	NEIN	440
jhrl_entg_fr_kv_fikbr#lk	Lohnkonto Ergebniswerte / Sozialvers.: Fikt. Brutti jährlich. Entgelt (frw. KV)	8.2	NUM	NEIN	NEIN	4531
jhrl_entg_fr_pv_fikbr#lk	Lohnkonto Ergebniswerte / Sozialvers.: Fikt. Brutti jährlich. Entgelt (frw. PV)	8.2	NUM	NEIN	NEIN	4531
kv_frw_ag_anteil#lk	Lohnkonto Ergebniswerte / Sozialvers.: AG-Zuschuss (frw. KV)	7.2	NUM	NEIN	NEIN	1832
kv_frw_ges_beitrag#lk	Lohnkonto Ergebniswerte / Sozialvers.: Gesamtbetrag (frw. KV)	7.2	NUM	NEIN	NEIN	1832
lfd_entg_fr_kv_fikbr#lk	Lohnkonto Ergebniswerte / Sozialvers.: Fikt. Brutti lfd. Entgelt (frw. KV)	8.2	NUM	NEIN	NEIN	4531
lfd_entg_fr_pv_fikbr#lk	Lohnkonto Ergebniswerte / Sozialvers.: Fikt. Brutti lfd. Entgelt (frw. PV)	8.2	NUM	NEIN	NEIN	4531
pnr#psd	Personal Nummer	5	NUM	JA	NEIN	479
pv_frw_ag_anteil#lk	Lohnkonto Ergebniswerte / Sozialvers.: AG-Zuschuss (frw. PV)	6.2	NUM	NEIN	NEIN	1831
pv_frw_ges_beitrag#lk	Lohnkonto Ergebniswerte / Sozialvers.: Gesamtbetrag (frw. PV)	6.2	NUM	NEIN	NEIN	1831
zusch_fr_kv_entg_ber#lk	Lohnkonto Ergebniswerte / Sozialvers.: Zusch. aus Entg. berech. (frw. KV)	1	NUM	NEIN	NEIN	440
zusch_fr_pv_entg_ber#lk	Lohnkonto Ergebniswerte / Sozialvers.:	1	NUM	NEIN	NEIN	440

SSH

LODAS

Fach 4

Beschreibung der Eingabefelder

Feld	Beschreibung	Länge	Typ	MUSS	HIST	DEID
2.65 Tabelle: u_lod_psd_lk_sv_priv_sv_werte						
Feld	Beschreibung	Länge	Typ	MUSS	HIST	DEID
ag_zusch_pr_kv#lk	Lohnkonto Ergebniswerte / Sozialvers.: AG-Zuschuss (priv. KV)	7.2	NUM	NEIN	NEIN	1829
ag_zusch_pr_pv#lk	Lohnkonto Ergebniswerte / Sozialvers.: AG-Zuschuss (priv. PV)	7.2	NUM	NEIN	NEIN	1829
feitgentg_kug_pr_kv_ag#lk	Lohnkonto Ergebniswerte / Sozialvers.: AG-Zuschuss Feiertagsentg. Kug (priv. KV)	7.2	NUM	NEIN	NEIN	1829
feitgentg_kug_pr_kv_fikbr#lk	Lohnkonto Ergebniswerte / Sozialvers.: Fikt. Brutti Feiertagsentg. Kug (priv. KV)	8.2	NUM	NEIN	NEIN	4531
feitgentg_kug_pr_pv_ag#lk	Lohnkonto Ergebniswerte / Sozialvers.: AG-Zuschuss Feiertagsentg. Kug (priv. PV)	7.2	NUM	NEIN	NEIN	1829
feitgentg_kug_pr_pv_fikbr#lk	Lohnkonto Ergebniswerte / Sozialvers.: Fikt. Brutti Feiertagsentg. Kug (priv. PV)	8.2	NUM	NEIN	NEIN	4531
fikentg_kug_pr_kv#lk	Lohnkonto Ergebniswerte / Sozialvers.: AG-Zuschuss fiktiv. Entg. Kug (priv. KV)	7.2	NUM	NEIN	NEIN	1829
fikentg_kug_pr_kv_fikbr#lk	Lohnkonto Ergebniswerte / Sozialvers.: Fikt. Brutti fiktiv. Entg. Kug (priv. KV)	8.2	NUM	NEIN	NEIN	4531
fikentg_kug_pr_pv#lk	Lohnkonto Ergebniswerte / Sozialvers.: AG-Zuschuss fiktiv. Entg. Kug (priv. PV)	7.2	NUM	NEIN	NEIN	1829
fikentg_kug_pr_pv_fikbr#lk	Lohnkonto Ergebniswerte / Sozialvers.: Fikt. Brutti fiktiv. Entg. Kug (priv. PV)	8.2	NUM	NEIN	NEIN	4531
fiktentg_kug_pr_kv_ag#lk	Lohnkonto Ergebniswerte / Sozialvers.: AG-Zusch. fikt. Entg. Kug halb (priv. KV)	7.2	NUM	NEIN	NEIN	1829
fiktentg_kug_pr_pv_ag#lk	Lohnkonto Ergebniswerte / Sozialvers.: AG-Zusch. fikt. Entg. Kug halb (priv. PV)	7.2	NUM	NEIN	NEIN	1829
ges_betrag_pr_kv#lk	Lohnkonto Ergebniswerte / Sozialvers.: Gesamtbetrag (priv. KV)	7.2	NUM	NEIN	NEIN	1829
ges_betrag_pr_pv#lk	Lohnkonto Ergebniswerte / Sozialvers.: Gesamtbetrag (priv. PV)	7.2	NUM	NEIN	NEIN	1829
jhrl_ent_pr_pv_ag#lk	Lohnkonto Ergebniswerte / Sozialvers.: AG-Zuschuss jhrl. Entgelt (priv. PV)	7.2	NUM	NEIN	NEIN	1829

SSH

LODAS

Beschreibung der Eingabefelder

Fach 4

Feld	Beschreibung	Länge	Typ	MUSS	HIST	DEID
jhrl_entg_pr_kv_ag#lk	Lohnkonto Ergebniswerte / Sozialvers.: AG-Zuschuss jhrl. Entgelt (priv. KV)	7.2	NUM	NEIN	NEIN	1829
jhrl_entg_pr_kv_fikbr#lk	Lohnkonto Ergebniswerte / Sozialvers.: Fikt. Brutti jhrl. Entg. Kug (priv. KV)	8.2	NUM	NEIN	NEIN	4531
jhrl_entg_pr_pv_fikbr#lk	Lohnkonto Ergebniswerte / Sozialvers.: Fikt. Brutti jhrl. Entg. Kug (priv. PV)	8.2	NUM	NEIN	NEIN	4531
lfd_entg_pr_kv_fikbr#lk	Lohnkonto Ergebniswerte / Sozialvers.: Fikt. Brutti lfd. Entgelt (priv. KV)	8.2	NUM	NEIN	NEIN	4531
lfd_entg_pr_pv_fikbr#lk	Lohnkonto Ergebniswerte / Sozialvers.: Fikt. Brutti lfd. Entgelt (priv. PV)	8.2	NUM	NEIN	NEIN	4531
lfd_entgelt_pr_kv_ag#lk	Lohnkonto Ergebniswerte / Sozialvers.: AG-Zuschuss aus lfd. Entgelt (priv. KV)	7.2	NUM	NEIN	NEIN	1829
lfd_entgelt_pr_pv_ag#lk	Lohnkonto Ergebniswerte / Sozialvers.: AG-Zuschuss aus lfd. Entgelt (priv. PV)	7.2	NUM	NEIN	NEIN	1829
max_ag_zu_bbg_ges_pr_kv#lk	Lohnkonto Ergebniswerte / Sozialvers.: AG-Zusch. aus BBG Gesamtbeitr. (priv. KV)	7.2	NUM	NEIN	NEIN	1829
max_ag_zu_bbg_ges_pr_pv#lk	Lohnkonto Ergebniswerte / Sozialvers.: AG-Zusch. aus BBG Gesamtbeitr. (priv. PV)	7.2	NUM	NEIN	NEIN	1829
mon_btrantl_kv_schutz#lk	Lohnkonto Ergebniswerte / Sozialvers.: Monatlicher Beitragsanteil (KV)	6.2	NUM	NEIN	NEIN	1811
pnr#psd	Personal Nummer	5	NUM	JA	NEIN	479
zusch_pr_kv_entg_ber#lk	Lohnkonto Ergebniswerte / Sozialvers.: Zusch. aus Entg. berech. (priv. KV)	1	NUM	NEIN	NEIN	440
zusch_pr_pv_entg_ber#lk	Lohnkonto Ergebniswerte / Sozialvers.: Zusch. aus Entg. berech. (priv. PV)	1	NUM	NEIN	NEIN	440

2.66 Tabelle: u_lod_psd_lohn_darlehen

Feld	Beschreibung	Länge	Typ	MUSS	HIST	DEID
abrechnung_beginn#psd	Entlohnung / Darlehen: Datum Abrechnung Beginn	6	DATE	NEIN	JA	398
abrechnung_ende#psd	Entlohnung / Darlehen: Datum Abrechnung Ende	6	DATE	NEIN	JA	398

SSH

LODAS

Fach 4

Beschreibung der Eingabefelder

Feld	Beschreibung	Länge	Typ	MUSS	HIST	DEID
abw_zins_ber_geldw_vort#psd	Entlohnung / Darlehen: Abweichender Zinssatz Berechnung des geldwerten Vorteils	5.2	NUM	NEIN	JA	1830
auszahlungsbetrag#psd	Entlohnung / Darlehen: Auszahlungsbetrag	11.2	NUM	NEIN	JA	4310
aut_ueberw_geldw_vort#psd	Entlohnung / Darlehen: Automat. Überwach. d. geldwerten Vorteils	1	NUM	NEIN	JA	440
kto_nr_tilgung#psd	Entlohnung / Darlehen: Kontonummer Tilgung	8	AN	NEIN	JA	4278
kto_nr_zinsen#psd	Entlohnung / Darlehen: Kontonummer Zinsen	8	AN	NEIN	JA	4278
nennbetrag#psd	Entlohnung / Darlehen: Nennbetrag	11.2	NUM	NEIN	JA	4310
netto_abzug#psd	Entlohnung / Darlehen: Netto- Abzugsnummer	4	NUM	NEIN	JA	4502
pnr#psd	Personal Nummer	5	NUM	JA	JA	479
rate_incl_zinsen#psd	Entlohnung / Darlehen: Rate inclusive Zinsen	1	NUM	NEIN	JA	440
ratenzahlung_betr#psd	Entlohnung / Darlehen: Ratenzahlung Betrag	11.2	NUM	NEIN	JA	4310
sondertilgung_betr#psd	Entlohnung / Darlehen: Sondertilgung Betrag	11.2	NUM	NEIN	JA*	4310
vertrag_nr#psd	Entlohnung / Darlehen: Vertrag- Nummer	4	NUM	JA	JA	4499
vertragsabschluss#psd	Entlohnung / Darlehen: Vertragsabschluss (TT.MM.JJJJ)	8	DATE	NEIN	JA	12
zinsbetrag#psd	Entlohnung / Darlehen: Zinsbetrag	11.2	NUM	NEIN	JA	4310
zinssatz#psd	Entlohnung / Darlehen: Zinssatz	5.2	NUM	NEIN	JA	1830

2.67 Tabelle: u_lod_psd_lohn_gehalt_bezeuge

Feld	Beschreibung	Länge	Typ	MUSS	HIST	DEID
autom_abzrechn_vorsch#psd	Entlohnung / Festbezüge: Automatischer Vorschuss	7.2	NUM	NEIN	JA	1832
fiktives_brutto_bea#psd	Entlohnung / Festbezüge: Fiktives Brutto-Arbeitsentg. für elektr. Arbeitsbesch.	11.2	NUM	NEIN	JA	4310
la_lohnver_proz_satz#psd	Entlohnung / Festbezüge: Persönliche Lohnveränderung	5.2	NUM	NEIN	JA	4232
lfd_brutto_vereinbart#psd	Entlohnung / Festbezüge: Lfd. Brutto vereinbart	8.2	NUM	NEIN	JA	1833
pers_zuschlag#psd	Entlohnung / Festbezüge: Persönlicher Zuschlag	4.2	NUM	NEIN	JA	907
pnr#psd	Personal Nummer	5	NUM	JA	JA	479
std_lohn_1#psd	Entlohnung / Festbezüge: Stundenlohn 1	4.2	NUM	NEIN	JA	1683

SSH

LODAS

Beschreibung der Eingabefelder

Fach 4

Feld	Beschreibung	Länge	Typ	MUSS	HIST	DEID
std_lohn_2#psd	Entlohnung / Festbezüge: Stundenlohn 2	4.2	NUM	NEIN	JA	1683
std_lohn_3#psd	Entlohnung / Festbezüge: Stundenlohn 3	4.2	NUM	NEIN	JA	1683

2.68 Tabelle: u_lod_psd_lohntabelle

Feld	Beschreibung	Länge	Typ	MUSS	HIST	DEID
gueltig_ab_mmjj#plgt	Entlohnung / Lohntabellen: Gültig ab	6	DATE	NEIN	JA	398
hoehergruppierung_monate#plgt	Entlohnung / Lohntabellen: Höherstufungsmodus	2	NUM	NEIN	JA	4227
pnr#psd	Personal Nummer	5	NUM	JA	JA	479
tab_nr#plgt	Entlohnung / Lohntabellen: Tabellennummer	2	NUM	JA	JA	4051
tab_spalte#plgt	Entlohnung / Lohntabellen: Tabellenelement (Spalte)	2	NUM	NEIN	JA	4102
tab_zeile#plgt	Entlohnung / Lohntabellen: Tabellenelement (Zeile)	1	A	NEIN	JA	4053

2.69 Tabelle: u_lod_psd_ma_bank

Feld	Beschreibung	Länge	Typ	MUSS	HIST	DEID
indiv_vwz_lg_text#psd	Personaldaten: indiv. Verwendungszw. Lohn/Gehalt	1	NUM	NEIN	JA	440
indiv_vwz_lg_texteingabe#psd	Personaldaten: indiv. Verwendungszw Lohn/Gehalt Text	35	CHAR	NEIN	JA	805
indiv_vwz_ma#psd	Personaldaten: indiv. Verwendungszw Mitarbeitername.	1	NUM	NEIN	JA	440
indiv_vwz_pnr#psd	Personaldaten: indiv. Verwendungszw Personalnummer.	1	NUM	NEIN	JA	440
indiv_vwz_steuerung#psd	Personaldaten: indiv. Verwendungszw.	1	NUM	NEIN	JA	4794
indiv_vwz_vorschuss_text#psd	Personaldaten: indiv. Verwendungszw. Vorschuss	1	NUM	NEIN	JA	440
indiv_vwz_vorschuss_txtein#psd	Personaldaten: indiv. Verwendungszw Vorschuss Text.	35	CHAR	NEIN	JA	805
ma_bank_kto_inhaber_abw#psd	Personaldaten: Abweichender Kontoinhaber	25	CHAR	NEIN	JA	647
ma_bank_ort_abw#psd	Personaldaten: Ort abw. Kontoinhaber	18	CHAR	NEIN	JA	1824
ma_bank_zahlungsart#psd	Personaldaten: Zahlungsart	1	NUM	NEIN	JA	4181
ma_bic#psd	Personaldaten: BIC	11	CHAR	NEIN	JA	4394
ma_bank_plz_abw#psd	Personaldaten: Postleitzahl abw.	5	NUM	NEIN	JA	1566
ma_iban#psd	Personaldaten: IBAN	42	CHAR	NEIN	JA	4643
pnr#psd	Personal Nummer	5	NUM	JA	JA	479
ueberzahlg_kz#psd	Personaldaten: Verrechnung von Überzahlungen im Folgemonat	1	NUM	NEIN	NEIN	4636

SSH

LODAS

Fach 4

Beschreibung der Eingabefelder

Feld	Beschreibung	Länge	Typ	MUSS	HIST	DEID
indiv_vwz_lg_text#psd	Personaldaten: indiv. Verwendungszw. Lohn/Gehalt	1	NUM	NEIN	JA	440
indiv_vwz_lg_texteingabe#psd	Personaldaten: indiv. Verwendungszw. Lohn/Gehalt Text	35	CHAR	NEIN	JA	805
indiv_vwz_ma#psd	Personaldaten: indiv. Verwendungszw. Mitarbeitername.	1	NUM	NEIN	JA	440
indiv_vwz_pnr#psd	Personaldaten: indiv. Verwendungszw. Personalnummer.	1	NUM	NEIN	JA	440
indiv_vwz_steuerung#psd	Personaldaten: indiv. Verwendungszw.	1	NUM	NEIN	JA	4794
indiv_vwz_vorschuss_text#psd	Personaldaten: indiv. Verwendungszw. Vorschuss	1	NUM	NEIN	JA	440
indiv_vwz_vorschuss_txtein#psd	Personaldaten: indiv. Verwendungszw. Vorschuss Text.	35	CHAR	NEIN	JA	805

2.70 Tabelle: u_lod_psd_mitarbeiter

Feld	Beschreibung	Länge	Typ	MUSS	HIST	DEID
abrechnung_stand#rzk	Abrechnungsstand - Abrechnungszeitraum	6	DATE	NEIN	NEIN	398
abrechnungsart#rzk	Abrechnungsstand - Abrechnungsart	4	NUM	NEIN	NEIN	4046
abw_beginn_arbeitsverh#psd	Beschäftigung / Zeiträume: Abweichender Beginn Arbeitsverhältnis (BEA)	8	DATE	NEIN	NEIN	12
abw_eintritt_sofortmeldung#psd	DEÜV-Sofortmeldung abweichendes Eintrittsdatum	8	DATE	NEIN	JA	12
abw_mindlohn#psd	Entlohnung / Mindestlohn: Abweichender Mindestlohn	4.2	NUM	NEIN	JA	1683
adressart#psd	Kennzeichen Adressart	1	NUM	NEIN	JA	4184
adresse_anschriftenzusatz#psd	Personaldaten: Adressflächenzusatz	40	CHAR	NEIN	JA	476
adresse_nation_kz#psd	Personaldaten: Land	3	A	NEIN	JA	4213
adresse_ort#psd	Personaldaten: Ort (Adressdaten)	34	CHAR	NEIN	JA	4393
adresse_plz#psd	Personaldaten: Postleitzahl (Adressdaten)	5	NUM	NEIN	JA	1566
adresse_plz_ausland#psd	Personaldaten: Postleitzahl Ausland	10	CHAR	NEIN	JA	462
adresse_strasse_nr#psd	Personaldaten: Hausnummer	9	CHAR	NEIN	JA	4560
adresse_strassenname#psd	Personaldaten: Straße	33	CHAR	NEIN	JA	4559
arbeitserlaubnis#psd	Personaldaten: Arbeitserlaubnis	8	DATE	NEIN	JA	12
aufenthaltserlaubnis#psd	Personaldaten: Aufenthaltserlaubnis	8	DATE	NEIN	JA	12
ausscheiden_ruhestand#psd	Beschäftigung / Zeiträume: Besonderheiten bei Austritt	1	NUM	NEIN	JA*	4588
datum_studienbesch#psd	Personaldaten: Studienbescheinigung	8	DATE	NEIN	JA	12
datum_tod#psd	Beschäftigung / Zeiträume: Datum des Todes	8	DATE	NEIN	JA	12
duevo_familienname#psd	Personaldaten: Familienname	30	CHAR	NEIN	JA	777

SSH

LODAS

Beschreibung der Eingabefelder

Fach 4

Feld	Beschreibung	Länge	Typ	MUSS	HIST	DEID
duevo_namenszusatz#psd	Personaldaten: Namenszusatz (Mitarbeitername)	15	CHAR	NEIN	JA	4248
duevo_titel#psd	Personaldaten: Akademischer Grad	20	CHAR	NEIN	JA	4556
duevo_vorname#psd	Personaldaten: Vorname	30	CHAR	NEIN	JA	1801
duevo_vorsatzwort#psd	Personaldaten: Vorsatzwort (Mitarbeitername)	14	CHAR	NEIN	JA	4249
ebz_nach_austritt_kz#psd	Beschäftigung / Zeiträume: Einmalbezüge nach Austritt des Arbeitnehmers berechnen	1	NUM	NEIN	JA	440
email#psd	Personaldaten: E-Mail-Adresse	60	CHAR	NEIN	JA	4581
ersteintrittsdatum#psd	Beschäftigung / Zeiträume: Ersteintrittsdatum	8	DATE	NEIN	JA	12
eur_versnr#psd	Personaldaten: Europäische Versicherungsnummer	20	CHAR	NEIN	JA	4555
familienstand#psd	Personaldaten: Verheiratet	1	NUM	NEIN	JA	440
fax#psd	Personaldaten: Fax	20	CHAR	NEIN	JA	4556
gebname#psd	Personaldaten: Geburtsname	30	CHAR	NEIN	JA	777
gebort#psd	Personaldaten: Geburtsort	34	CHAR	NEIN	JA	4393
geburtsdatum_ttmj#psd	Personaldaten: Geburtsdatum	10	CHAR	NEIN	JA	462
geburtsland#psd	Personaldaten: Geburtsland	3	NUM	NEIN	JA	4214
geschlecht#psd	Personaldaten: Geschlecht	1	NUM	NEIN	JA	4003
kz_alleinerziehend#psd	Personaldaten: alleinerziehend	1	NUM	NEIN	JA	440
loesch_nach_austr_unterdr#psd	Beschäftigung / Zeiträume: Automatische Löschung nach Austritt unterdrücken	1	NUM	NEIN	NEIN	440
ma_gruppe#psd	Beschäftigung / Tätigkeit: Mitarbeitergruppe	8	AN	NEIN	JA	4406
mitarbeitertyp#psd	Schnellerfassung: Ansicht für Mitarbeitertyp	2	NUM	NEIN	JA	4663
nazu_gebname#psd	Personaldaten: Namenszusatz (Geburtsname)	15	CHAR	NEIN	JA	4248
pnr#psd	Personal Nummer	5	NUM	JA	JA	479
pnr_betriebliche#psd	Personaldaten: Betriebliche Personalnummer	20	CHAR	NEIN	JA	4557
sba_ausbildungsbeginn#psd	Personaldaten/Schwerbehinderten abgabe: Arbeits-/Ausbildungsbeginn (TT.MM.JJJJ)	8	DATE	NEIN	JA	12
sba_ausbildungsende#psd	Personaldaten / Schwerbehindertenabgabe: Arbeits-/Ausbildungsende (TT.MM.JJJJ)	8	DATE	NEIN	JA	12
schwerbeschaedigt#psd	Personaldaten: Schwerbehinderter	1	NUM	NEIN	JA	440
sozialversicherung_nr#psd	Personaldaten: Versicherungsnummer	12	AN	NEIN	NEIN	4151
staatsangehoerigkeit#psd	Personaldaten: Staatsangehörigkeit	3	NUM	NEIN	JA	4214
telefon#psd	Personaldaten: Telefon	20	CHAR	NEIN	JA	4556

SSH

LODAS

Fach 4

Beschreibung der Eingabefelder

Feld	Beschreibung	Länge	Typ	MUSS	HIST	DEID
unterdr_mindlohnpruef#psd	Entlohnung / Mindestlohn: Mindestlohnprüfung unterdrücken	1	NUM	NEIN	JA	4678
verw_ersteintr_elena_bn#psd	Beschäftigung / Zeiträume: Ersteintrittsdatum für AAG und Brutto/ Netto verwenden	1	NUM	NEIN	JA	440
vorsatzwort_gebname#psd	Personaldaten: Vorsatzwort (Geburtsname)	14	CHAR	NEIN	JA	4249
vorweg_abr_abruf_termin_kz#psd	Beschäftigung / Tätigkeit: Zuordnung zur Abrechnungsgruppe	1	NUM	NEIN	JA	4127

2.71 Tabelle: u_lod_psd_monatslohn

Feld	Beschreibung	Länge	Typ	MUSS	HIST	DEID
akk_rs_logr_2#psd	Entlohnung / Monatslohn: Akkordrichtsatz (Sonstige Angaben)	4.2	NUM	NEIN	NEIN	907
arbeitstage_pro_monat_01#psd	Arbeitszeiten / Monatslohn: Januar (Monatliche Sollarbeitstage)	2	NUM	NEIN	JA	728
arbeitstage_pro_monat_02#psd	Arbeitszeiten / Monatslohn: Februar (Monatliche Sollarbeitstage)	2	NUM	NEIN	JA	4169
arbeitstage_pro_monat_03#psd	Arbeitszeiten / Monatslohn: März (Monatliche Sollarbeitstage)	2	NUM	NEIN	JA	728
arbeitstage_pro_monat_04#psd	Arbeitszeiten / Monatslohn: April (Monatliche Sollarbeitstage)	2	NUM	NEIN	JA	4168
arbeitstage_pro_monat_05#psd	Arbeitszeiten / Monatslohn: Mai (Monatliche Sollarbeitstage)	2	NUM	NEIN	JA	728
arbeitstage_pro_monat_06#psd	Arbeitszeiten / Monatslohn: Juni (Monatliche Sollarbeitstage)	2	NUM	NEIN	JA	4168
arbeitstage_pro_monat_07#psd	Arbeitszeiten / Monatslohn: Juli (Monatliche Sollarbeitstage)	2	NUM	NEIN	JA	728
arbeitstage_pro_monat_08#psd	Arbeitszeiten / Monatslohn: August (Monatliche Sollarbeitstage)	2	NUM	NEIN	JA	728
arbeitstage_pro_monat_09#psd	Arbeitszeiten / Monatslohn: September (Monatliche Sollarbeitstage)	2	NUM	NEIN	JA	4168
arbeitstage_pro_monat_10#psd	Arbeitszeiten / Monatslohn: Oktober (Monatliche Sollarbeitstage)	2	NUM	NEIN	JA	728
arbeitstage_pro_monat_11#psd	Arbeitszeiten / Monatslohn: November (Monatliche Sollarbeitstage)	2	NUM	NEIN	JA	4168
arbeitstage_pro_monat_12#psd	Arbeitszeiten / Monatslohn: Dezember (Monatliche Sollarbeitstage)	2	NUM	NEIN	JA	728

SSH

LODAS

Beschreibung der Eingabefelder

Fach 4

Feld	Beschreibung	Länge	Typ	MUSS	HIST	DEID
az_mtl_regelm_vor_1m#psd	Arbeitszeiten / Monatslohn: Regelm. mtl. Arbeitszeit Vormonat	5.2	NUM	NEIN	JA	1267
az_mtl_tarifl_01#psd	Arbeitszeiten / Monatliche Arbeitszeit: Januar (Monatl. Sollarbeitsstunden)	5.2	NUM	NEIN	JA	1267
az_mtl_tarifl_02#psd	Arbeitszeiten / Monatliche Arbeitszeit: Februar (Monatl. Sollarbeitsstunden)	5.2	NUM	NEIN	JA	1267
az_mtl_tarifl_03#psd	Arbeitszeiten / Monatliche Arbeitszeit: März (Monatl. Sollarbeitsstunden)	5.2	NUM	NEIN	JA	1267
az_mtl_tarifl_04#psd	Arbeitszeiten / Monatliche Arbeitszeit: April (Monatl. Sollarbeitsstunden)	5.2	NUM	NEIN	JA	1267
az_mtl_tarifl_05#psd	Arbeitszeiten / Monatliche Arbeitszeit: Mai (Monatl. Sollarbeitsstunden)	5.2	NUM	NEIN	JA	1267
az_mtl_tarifl_06#psd	Arbeitszeiten / Monatliche Arbeitszeit: Juni (Monatl. Sollarbeitsstunden)	5.2	NUM	NEIN	JA	1267
az_mtl_tarifl_07#psd	Arbeitszeiten / Monatliche Arbeitszeit: Juli (Monatl. Sollarbeitsstunden)	5.2	NUM	NEIN	JA	1267
az_mtl_tarifl_08#psd	Arbeitszeiten / Monatliche Arbeitszeit: August (Monatl. Sollarbeitsstunden)	5.2	NUM	NEIN	JA	1267
az_mtl_tarifl_09#psd	Arbeitszeiten / Monatliche Arbeitszeit: September (Monatl. Sollarbeitsstunden)	5.2	NUM	NEIN	JA	1267
az_mtl_tarifl_10#psd	Arbeitszeiten / Monatliche Arbeitszeit: Oktober (Monatl. Sollarbeitsstunden)	5.2	NUM	NEIN	JA	1267
az_mtl_tarifl_11#psd	Arbeitszeiten / Monatliche Arbeitszeit: November (Monatl. Sollarbeitsstunden)	5.2	NUM	NEIN	JA	1267
az_mtl_tarifl_12#psd	Arbeitszeiten / Monatliche Arbeitszeit: Dezember (Monatl. Sollarbeitsstunden)	5.2	NUM	NEIN	JA	1267
basislohn_dez#psd	Entlohnung / Monatslohn: Basislohn Dezember	7.2	NUM	NEIN	NEIN	1832
datum_mm#lk	Entlohnung / Monatslohn: Gültigkeitsjahr (JJJJ)	4	DATE	NEIN	NEIN	398
grundlohnzusatz#psd	Entlohnung / Monatslohn: Zusätze Dez.	7.2	NUM	NEIN	NEIN	1832
mgl_fest_bez_vor_1m#psd	Entlohnung / Monatslohn: Festbezüge	7.2	NUM	NEIN	JA	1832
mgl_logr_2_vor_1m#psd	Entlohnung / Monatslohn: Monatslohn	7.2	NUM	NEIN	JA	1832

SSH

LODAS

Fach 4

Beschreibung der Eingabefelder

Feld	Beschreibung	Länge	Typ	MUSS	HIST	DEID
mgl_vor_1m_2#psd	Entlohnung / Monatslohn: Monatsgrundlohn	7.2	NUM	NEIN	JA	1832
molo_akk_rs_leist_zuschlag#psd	Entlohnung / Monatslohn: Leistungszuschlag	1	NUM	NEIN	JA	4090
molo_ausfallzeit_formel_kz#psd	Entlohnung / Monatslohn: Ber. unbez. Ausfallzeiten	1	NUM	NEIN	JA	4091
molo_kz#psd	Entlohnung / Monatslohn: Kennzeichen Monatslohn	1	NUM	NEIN	JA	4076
molo_referenzzeitraum#psd	Entlohnung / Monatslohn: Referenzzeitraum	1	NUM	NEIN	JA	4089
pnr#psd	Personal Nummer	5	NUM	JA	JA	479
verd_grad_ds_vor_1m#psd	Entlohnung / Monatslohn: Durchschn. Verdienstgrad	5.2	NUM	NEIN	JA	4232
verd_grad_fuer_ueber_std#psd	Entlohnung / Monatslohn: Verdienstgrad Mehrarbeitsstd.	5.2	NUM	NEIN	JA	268
verd_grad_logr_2#psd	Entlohnung / Monatslohn: Verdienstgrad (Sonstige Angaben)	5.2	NUM	NEIN	NEIN	268

2.72 Tabelle: u_lod_psd_monatswerte

Feld	Beschreibung	Länge	Typ	MUSS	HIST	DEID
akkordrichtsatz#psd	Entlohnung / Monatslohn: Akkordrichtsatz (Monatswerte)	4.2	NUM	NEIN	NEIN	1683
monat_monatswerte#psd	Entlohnung / Monatslohn: Monat/Jahr	6	DATE	JA	NEIN	398
pnr#psd	Personal Nummer	5	NUM	JA	NEIN	479
verdienstgrad#psd	Entlohnung / Monatslohn: Verdienstgrad (Monatswerte)	5.2	NUM	NEIN	NEIN	1830

2.73 Tabelle: u_lod_psd_mutterschutz

Feld	Beschreibung	Länge	Typ	MUSS	HIST	DEID
abw_beg_schutzfrist#psd	Mutterschutz: Abweichender Beginn Mutterschutzfrist	8	DATE	NEIN	NEIN	12
abw_ende_schutzfrist#psd	Mutterschutz: Abweichendes Ende Mutterschutzfrist	8	DATE	NEIN	NEIN	12
arbeitsentgelt_manuell#psd	Mutterschutz: Manuelle Eingaben für EEL verwenden	1	NUM	NEIN	NEIN	440
autom_ermittlung_zuschuss#psd	Mutterschutz: Abweichende Verdienstangaben für Berechnung zum Mutterschaftsgeld	1	NUM	NEIN	NEIN	440
beg_moegl_eltzeit#psd	Mutterschutz: Beginn mögliche Elternzeit	8	DATE	NEIN	NEIN	12
beginn_schutzfrist#psd	Mutterschutz: Beginn Mutterschutzfrist	8	DATE	NEIN	NEIN	12
bez_arbeitsstd1#psd	Mutterschutz: Bezahlte Arbeitsstunden im Monat vor Beginn der Frist	5.2	NUM	NEIN	NEIN	1855

SSH

LODAS

Beschreibung der Eingabefelder

Fach 4

Feld	Beschreibung	Länge	Typ	MUSS	HIST	DEID
bez_arbeitsstd2#psd	Mutterschutz: Bezahlte Arbeitsstunden zwei Monate vor Beginn der Frist	5.2	NUM	NEIN	NEIN	1855
bez_arbeitsstd3#psd	Mutterschutz: Bezahlte Arbeitsstunden drei Monate vor Beginn der Frist	5.2	NUM	NEIN	NEIN	1855
dr_mon_vor_fr_brutto#psd	Mutterschutz: vereinb. Bruttoverd. drei Monate vor Beginn der Mutterschutzfrist	9.2	NUM	NEIN	NEIN	1834
dr_mon_vor_fr_netto#psd	Mutterschutz: vereinb. Nettoverd. drei Monate vor Beginn der Mutterschutzfrist	9.2	NUM	NEIN	NEIN	1834
dr_mon_vor_frist#psd	Mutterschutz: Drei Monate vor Beginn der Mutterschutzfrist	6	DATE	NEIN	NEIN	398
end_moegl_eltzeit#psd	Mutterschutz: Ende mögliche Elternzeit	8	DATE	NEIN	NEIN	12
ende_schutzfrist#psd	Mutterschutz: Ende Mutterschutzfrist	8	DATE	NEIN	NEIN	12
fehlgeburt#psd	Mutterschutz: Fehlgeburt	1	NUM	NEIN	NEIN	440
fruehgeburt#psd	Mutterschutz: Frühgeburt	1	NUM	NEIN	NEIN	440
grund_abw_fristen#psd	Mutterschutz: Grund für abweichende Fristen	50	CHAR	NEIN	NEIN	742
kz_behinderung#psd	Mutterschutz: Behinderung des Kindes	1	NUM	NEIN	NEIN	440
lohnart_zusch_mutgeld#psd	Mutterschutz: Lohnart Zuschuss zum Mutterschaftsgeld	4	NUM	NEIN	NEIN	4178
mehrarbeitsstd1#psd	Mutterschutz: davon Mehrarbeitsstunden im Monat vor Beginn der Frist	5.2	NUM	NEIN	NEIN	1855
mehrarbeitsstd2#psd	Mutterschutz: davon Mehrarbeitsstunden zwei Monate vor Beginn der Frist	5.2	NUM	NEIN	NEIN	1855
mehrarbeitsstd3#psd	Mutterschutz: davon Mehrarbeitsstunden drei Monate vor Beginn der Frist	5.2	NUM	NEIN	NEIN	1855
mehrlingsgeburt#psd	Mutterschutz: Mehrlingsgeburt	1	NUM	NEIN	NEIN	440
mon_vor_fr#psd	Mutterschutz: Monat vor Beginn der Mutterschutzfrist	6	DATE	NEIN	NEIN	398
mon_vor_fr_brutto#psd	Mutterschutz: vereinb. Bruttoverdienst im Monat vor Beginn der Mutterschutzfrist	9.2	NUM	NEIN	NEIN	1834
mon_vor_fr_netto#psd	Mutterschutz: vereinb. Nettoverdienst im Monat vor Beginn der Mutterschutzfrist	9.2	NUM	NEIN	NEIN	1834
mutterschutz_nr#psd	Mutterschutz: Mutterschutz Nummer	4	NUM	JA	NEIN	4549
nebenverd_anr_bis#psd	Mutterschutz: Ende Nebenbeschäftigung	8	DATE	NEIN	NEIN	12

SSH

LODAS

Fach 4

Beschreibung der Eingabefelder

Feld	Beschreibung	Länge	Typ	MUSS	HIST	DEID
nebenverd_netto_tag#psd	Mutterschutz: Nebenverdienst netto pro Tag	7.2	NUM	NEIN	NEIN	1832
pnr#psd	Personal Nummer	5	NUM	JA	NEIN	479
tats_lfd_brutto1#psd	Mutterschutz: laufender Bruttoverdienst für EEL im Monat vor Beginn der Frist	8.2	NUM	NEIN	NEIN	1833
tats_lfd_brutto2#psd	Mutterschutz: laufender Bruttoverdienst für EEL zwei Monate vor Beginn der Frist	8.2	NUM	NEIN	NEIN	1833
tats_lfd_brutto3#psd	Mutterschutz: laufender Bruttoverdienst für EEL drei Monate vor Beginn der Frist	8.2	NUM	NEIN	NEIN	1833
tats_tag_entbind#psd	Mutterschutz: Tatsächlicher Tag der Entbindung	8	DATE	NEIN	NEIN	12
td_beg_elternzeit#psd	Mutterschutz: Beginn Elternzeit 3. Teil	8	DATE	NEIN	NEIN	12
td_end_elternzeit#psd	Mutterschutz: Ende Elternzeit 3. Teil	8	DATE	NEIN	NEIN	12
te_beg_elternzeit#psd	Mutterschutz: Beginn Elternzeit 1. Teil	8	DATE	NEIN	NEIN	12
te_end_elternzeit#psd	Mutterschutz: Ende Elternzeit 1. Teil	8	DATE	NEIN	NEIN	12
tv_beg_elternzeit#psd	Mutterschutz: Beginn Elternzeit 4. Teil	8	DATE	NEIN	NEIN	12
tv_end_elternzeit#psd	Mutterschutz: Ende Elternzeit 4. Teil	8	DATE	NEIN	NEIN	12
tz_beg_elternzeit#psd	Mutterschutz: Beginn Elternzeit 2. Teil	8	DATE	NEIN	NEIN	12
tz_end_elternzeit#psd	Mutterschutz: Ende Elternzeit 2. Teil	8	DATE	NEIN	NEIN	12
unbez_entsch_fehlstd1#psd	Mutterschutz: unbez. entschuldigte Fehlstunden im Monat vor Beginn der Frist	5.2	NUM	NEIN	NEIN	1855
unbez_entsch_fehlstd2#psd	Mutterschutz: unbez. entschuldigte Fehlstunden zwei Monate vor Beginn der Frist	5.2	NUM	NEIN	NEIN	1855
unbez_entsch_fehlstd3#psd	Mutterschutz: unbez. entschuldigte Fehlstunden drei Monate vor Beginn der Frist	5.2	NUM	NEIN	NEIN	1855
unbez_entsch_fehltage1#psd	Mutterschutz: unbez. entschuldigte Fehltage im Monat vor Beginn der Frist	2	NUM	NEIN	NEIN	4315
unbez_entsch_fehltage2#psd	Mutterschutz: unbez. entschuldigte Fehltage zwei Monate vor Beginn der Frist	2	NUM	NEIN	NEIN	4315
unbez_entsch_fehltage3#psd	Mutterschutz: unbez. entschuldigte Fehltage drei Monate vor Beginn der Frist	2	NUM	NEIN	NEIN	4315

SSH

LODAS

Beschreibung der Eingabefelder

Fach 4

Feld	Beschreibung	Länge	Typ	MUSS	HIST	DEID
unbez_unentsch_fehlstd1#psd	Mutterschutz: unbez. unentschuld. Fehlstunden im Monat vor Beginn der Frist	5.2	NUM	NEIN	NEIN	1855
unbez_unentsch_fehlstd2#psd	Mutterschutz: unbez. unentschuld. Fehlstunden zwei Monate vor Beginn der Frist	5.2	NUM	NEIN	NEIN	1855
unbez_unentsch_fehlstd3#psd	Mutterschutz: unbez. unentschuld. Fehlstunden drei Monate vor Beginn der Frist	5.2	NUM	NEIN	NEIN	1855
unbez_unentsch_fehltag1#psd	Mutterschutz: unbez. unentschuld. Fehltage im Monat vor Beginn der Frist	2	NUM	NEIN	NEIN	4315
unbez_unentsch_fehltag2#psd	Mutterschutz: unbez. unentschuld. Fehltage zwei Monate vor Beginn der	2	NUM	NEIN	NEIN	4315
unbez_unentsch_fehltag3#psd	Mutterschutz: unbez. unentschuld. Fehltage drei Monate vor Beginn der Frist	2	NUM	NEIN	NEIN	4315
wahrsch_tag_entbind#psd	Mutterschutz: Wahrscheinlicher Tag der Entbindung	8	DATE	NEIN	NEIN	12
zw_mon_vor_fr_brutto# psd	Mutterschutz: vereinb. Bruttoverd. zwei Monate vor Beginn der Mutterschutzfrist	9.2	NUM	NEIN	NEIN	1834
zw_mon_vor_fr_netto#psd	Mutterschutz: vereinb. Nettoverd. zwei Monate vor Beginn der Mutterschutzfrist	9.2	NUM	NEIN	NEIN	1834
zw_mon_vor_frist#psd	Mutterschutz: Zwei Monate vor Beginn der Mutterschutzfrist	6	DATE	NEIN	NEIN	398

2.74 Tabelle: u_lod_psd_nettoabzug

Feld	Beschreibung	Länge	Typ	MUSS	HIST	DEID
betrag#psd	Entlohnung / Netto-Bezüge/Netto-Abzüge: Betrag	9.2	NUM	NEIN	JA	4489
gab#psd	Entlohnung / Netto-Bezüge/Netto-Abzüge: Gültig in den Monaten	26	CHAR	NEIN	JA	4495
intervall#psd	Entlohnung / Netto-Bezüge/Netto-Abzüge: Intervall	1	NUM	NEIN	JA	4491
kuerzung#psd	Entlohnung / Netto-Bezüge/Netto-Abzüge: Kürzung	1	NUM	NEIN	JA	4696
nba_nr#psd	Entlohnung / Netto-Bezüge/Netto-Abzüge: Netto-Bez./Netto-Abz.	4	NUM	NEIN	JA	4055
nettobeabzug_id#psd	Entlohnung / Netto-Bezüge/Netto-Abzüge: Nummer	2	NUM	JA	JA	4227

SSH

LODAS

Fach 4

Beschreibung der Eingabefelder

Feld	Beschreibung	Länge	Typ	MUSS	HIST	DEID
pnr#psd	Personal Nummer	5	NUM	JA	JA	479

2.75 Tabelle: u_lod_psd_oed_allg_ang

Feld	Beschreibung	Länge	Typ	MUSS	HIST	DEID
diensteintr_jubi#psd	Öffentlicher Dienst / Allgemeine Angaben: Dienst Eintritt für Jubiläum	8	DATE	NEIN	JA	12
ernennung_eintritt#psd	Öffentlicher Dienst / Allgemeine Angaben: Ernennung / Dienst Eintritt	8	DATE	NEIN	JA	12
kuerzung_divisor#psd	Öffentlicher Dienst / Allgemeine Angaben: Ermittlung Tagesdurchschnitt	1	NUM	NEIN	JA	4646
oed_abw_arbeitstage#psd	Öffentlicher Dienst / Allgemeine Angaben: Abweichende Arbeitstage	3.2	NUM	NEIN	JA	4551
oed_abw_betr_ka_eins#psd	Öffentlicher Dienst / Allgemeine Angaben: Abw. Betrag Kinderanteil 1.Kind	6.2	NUM	NEIN	JA	1831
oed_abw_betr_ka_drei#psd	Öffentlicher Dienst / Allgemeine Angaben: Abw. Betrag Kinderanteil ab 3.Kind	6.2	NUM	NEIN	JA	1831
oed_abw_betr_ka_zwei#psd	Öffentlicher Dienst / Allgemeine Angaben: Abw. Betrag Kinderanteil 2.Kind	6.2	NUM	NEIN	JA	1831
oed_arbeitstage_wtl#psd	Öffentlicher Dienst / Allgemeine Angaben: Wöchentliche Arbeitstage	1	NUM	NEIN	JA	4101
oed_aufschlag_proz_satz#psd	Öffentlicher Dienst / Allgemeine Angaben: Prozentsatz	5.2	NUM	NEIN	JA	268
oed_aufschlag_std#psd	Öffentlicher Dienst / Allgemeine Angaben: Betrag je Stunde	5.2	NUM	NEIN	JA	1830
oed_aufschlag_tag#psd	Öffentlicher Dienst / Allgemeine Angaben: Betrag je Tag	5.2	NUM	NEIN	JA	1830
oed_bewaehrungsaufst_datum#psd	Öffentlicher Dienst / Allgemeine Angaben: Datum Bewährungsaufstieg	6	DATE	NEIN	JA	398
oed_dienstverh#psd	Öffentlicher Dienst / Allgemeine Angaben: Dienstverhältnis	1	CHAR	NEIN	JA	4448
oed_ehe_anteil_kz#psd	Öffentlicher Dienst / Allgemeine Angaben: Ehegattenanteil	1	NUM	NEIN	JA	4124
oed_kuerzg_ehe_anteil_kz#psd	Öffentlicher Dienst / Allgemeine Angaben: Teilzeitkürzung	1	NUM	NEIN	JA	4040
oed_kuerzg_kinderanteil_kz#psd	Öffentlicher Dienst / Allgemeine Angaben: Teilzeitkürzung (Kinderanteil)	1	NUM	NEIN	JA	4040

SSH

LODAS

Beschreibung der Eingabefelder

Fach 4

Feld	Beschreibung	Länge	Typ	MUSS	HIST	DEID
oed_mgl_pro_std#psd	Öffentlicher Dienst / Allgemeine Angaben: Anteiliger Monatsgrundlohn je	5.2	NUM	NEIN	JA	1830
oed_ortszu_grundbetrag_kz#psd	Öffentlicher Dienst / Allgemeine Angaben: Grundbetrag	1	NUM	NEIN	JA	4123
pnr#psd	Personal Nummer	5	NUM	JA	JA	479
regelung_bund#psd	Öffentlicher Dienst / Allgemeine Angaben: Regelung Bund / Land	2	CHAR	NEIN	JA	4449
woech_vollarbeitzeit#psd	Öffentlicher Dienst / Allgemeine Angaben: Wöchentliche Vollarbeitszeit	4.2	NUM	NEIN	JA	1828

2.76 Tabelle: u_lod_psd_oed_anteil

Feld	Beschreibung	Länge	Typ	MUSS	HIST	DEID
oed_anteil_zuwend#psd	Öffentlicher Dienst / Sonderzahlungen: Anzahl Zwölftel	2	NUM	NEIN	JA	694
pnr#psd	Personal Nummer	5	NUM	JA	JA	479

2.77 Tabelle: u_lod_psd_oed_kuerz

Feld	Beschreibung	Länge	Typ	MUSS	HIST	DEID
oed_kuerz_zvk_pfl#psd	Öffentlicher Dienst / Allgemeine Angaben: Kürzung ZVK-Pflicht (MM)	2	NUM	NEIN	JA	694
pnr#psd	Personal Nummer	5	NUM	JA	JA	479

2.78 Tabelle: u_lod_psd_oed_sonderz

Feld	Beschreibung	Länge	Typ	MUSS	HIST	DEID
oed_anz_monat_sonder#psd	Öffentlicher Dienst / Sonderzahlungen: Anzahl Monate für Sonderzahlung	2	NUM	NEIN	JA	4402
oed_beg_anspr_sonderz#psd	Öffentlicher Dienst / Sonderzahlungen: Beginn Anspeuch Sonderzahlung	6	DATE	NEIN	JA	398
oed_entg_gesvol_nicht_ber#psd	Öffentlicher Dienst / Sonderzahlungen: Entgelte im Gesamtvoll. nicht berücksichtigt.	1	NUM	NEIN	JA	440
oed_kz_autom_sonderz#psd	Öffentlicher Dienst / Sonderzahlungen: Unterdrückung Berechnung	1	NUM	NEIN	JA	440
oed_kz_sonderz_austritt#psd	Öffentlicher Dienst / Sonderzahlungen: Berechnung trotz Austritt	1	NUM	NEIN	JA	4040

SSH

LODAS

Fach 4

Beschreibung der Eingabefelder

Feld	Beschreibung	Länge	Typ	MUSS	HIST	DEID
oed_kz_unt_pausch_leistpr#psd	Öffentlicher Dienst / Sonderzahlungen: Unterdrückung pausch. Leistungsprämie	1	NUM	NEIN	JA	440
oed_kz_unterdr_einmal#psd	Öffentlicher Dienst / Sonderzahlungen: Unterdrückung tarifliche Einmalzahlung	1	NUM	NEIN	JA	440
oed_kz_zuw_austritt#psd	Öffentlicher Dienst / Sonderzahlungen: Zuwendung trotz Austritt	1	NUM	NEIN	JA	440
oed_proz_satz_zuwend#psd	Öffentlicher Dienst / Sonderzahlungen: Abweichender Prozentsatz für Zuwendung	5.2	NUM	NEIN	JA	1855
oed_unt_berechnung_zuw#psd	Öffentlicher Dienst / Allgemeine Angaben: Unterdrückung Berechnung	1	NUM	NEIN	JA	440
oed_zuwend_mm_2#psd	Öffentlicher Dienst / Allgemeine Angaben: Abweichender Monat der	2	NUM	NEIN	JA	4072
pnr#psd	Personal Nummer	5	NUM	JA	JA	479
unterdr_urlaubsgeld#psd	Öffentlicher Dienst / Allg. Angaben: Unterdrückung autom. Ermittlung Urlaubsgeld	1	NUM	NEIN	JA	440
unterdr_urlaubsgeld_la#psd	Öffentlicher Dienst / Allgemeine Angaben: Zugeordnete Lohnart	4	NUM	NEIN	JA	4178

2.79 Tabelle: u_lod_psd_oed_statistiken

Feld	Beschreibung	Länge	Typ	MUSS	HIST	DEID
alterstufe_stufe#psd	Öffentlicher Dienst / Statistiken: Lebensaltersstufe o. Stufe (EF17)	2	NUM	NEIN	JA	4446
arb_z_faktor_fest#psd	Öffentlicher Dienst / Statistiken: Arbeitszeitfaktor bei Festbezügen (EF21)	5.2	NUM	NEIN	JA	1830
besch_einbez#psd	Öffentlicher Dienst / Statistiken: Beschäftigten in Statistik einbeziehen	1	NUM	NEIN	JA	4040
beschaeft_verh_umf#psd	Öffentlicher Dienst / Statistiken: Umfang des Beschäftigungsverhältnisses (EF10)	1	AN	NEIN	JA	4451
bildungsabschluss_ef41#psd	Öffentlicher Dienst / Statistiken: Bildungsabschluss (EF41)	1	NUM	NEIN	JA	4534
bund_land_intern#psd	Öffentlicher Dienst / Statistiken: Bundes- bzw. landesinterne Zwecke (EF23)	19	CHAR	NEIN	JA	4558
dienststellen_name#psd	Öffentlicher Dienst / Statistiken: Bezeichnung der Dienststelle	50	CHAR	NEIN	JA	742

SSH

LODAS

Beschreibung der Eingabefelder

Fach 4

Feld	Beschreibung	Länge	Typ	MUSS	HIST	DEID
dienststellen_nr#psd	Öffentlicher Dienst / Statistiken: Dienststellen-Nummer	15	CHAR	NEIN	JA	560
dienstverh_dauer#psd	Öffentlicher Dienst / Statistiken: Dauer des Dienstverhältnisses (EF11)	1	NUM	NEIN	JA	4439
einzelplan_kapitel#psd	Öffentlicher Dienst / Statistiken: Einzelplan/Kapitel (EF16)	5	CHAR	NEIN	JA	646
familienstand_oed#psd	Öffentlicher Dienst / Statistiken: Familienstand (EF18)	1	NUM	NEIN	JA	4450
gemeindeort#psd	Öffentlicher Dienst / Statistiken: Gemeindeschlüssel AGS Dienst- /Arbeitsort	40	CHAR	NEIN	JA	460
gemeindeschl_ao#psd	Öffentlicher Dienst / Statistiken: Gemeindeschlüssel AGS (EF14)	8	CHAR	NEIN	JA	718
kinderanteil#psd	Öffentlicher Dienst / Statistiken: Kinderanteil (EF19)	2	NUM	NEIN	JA	4447
komm_aufgabenber#psd	Öffentlicher Dienst / Statistiken: Kommunaler Aufgabenbereich (EF6)	3	NUM	NEIN	JA	4443
komm_produktnummer#psd	Öffentlicher Dienst / Statistiken: Kommunale Produktnummer (EF42)	6	NUM	NEIN	JA	4514
oed_ags_wohnort#psd	Öffentlicher Dienst / Statistiken: Gemeindeschlüssel AGS Wohnort (EF20)	8	CHAR	NEIN	JA	718
oed_bez_wohnort#psd	Öffentlicher Dienst / Statistiken: Gemeindeschlüssel AGS Wohnort	40	CHAR	NEIN	JA	460
laufbahn#psd	Öffentlicher Dienst / Statistiken: Laufbahn (EF13)	3	NUM	NEIN	JA	4444
pnr#psd	Personal Nummer	5	NUM	JA	JA	479
staat_aufgabenber#psd	Öffentlicher Dienst / Statistiken: Staatlicher Aufgabenbereich (EF5)	3	NUM	NEIN	JA	4442
tarifkennzeichen#psd	Öffentlicher Dienst / Statistiken: Tarifkennzeichen (EF24)	1	NUM	NEIN	JA	4445
tarifvertrag_art#psd	Öffentlicher Dienst / Statistiken: Art des Tarifvertrags (EF43)	2	NUM	NEIN	JA	4591

2.80 Tabelle: u_lod_psd_oed_unt_kig

Feld	Beschreibung	Länge	Typ	MUSS	HIST	DEID
oed_unt_kig_zuschl_zuw#psd	Öffentlicher Dienst / Sonderzahlungen: Unterdrückung Kinderzuschlag Zuwendung	1	NUM	NEIN	JA	440
pnr#psd	Personal Nummer	5	NUM	JA	JA	479

SSH

LODAS

Fach 4

Beschreibung der Eingabefelder

2.81 Tabelle: u_lod_psd_oed_versorg_vblu

Feld	Beschreibung	Länge	Typ	MUSS	HIST	DEID
kz_oed_vblu_stfrei#psd	Öffentlicher Dienst / Versorgungswerk VBLU	1	NUM	NEIN	JA	4400
kz_oed_vblu_versorg#psd	Berechnung steuerfreier Öffentlicher Dienst /Versorgungswerk VBLU Erteilung der Versorgungszusage	1	NUM	NEIN	JA	4399
kz_unterdr_aganteil#psd	Öffentlicher Dienst / Versorgungswerk (VBLU): Unterdrückung Arbeitgeber-Anteil	1	NUM	NEIN	JA	440
kz_unterdr_verdienstgrenz#psd	Öffentlicher Dienst / Versorgungswerk (VBLU): Unterdrückung Verdienstgrenze	1	NUM	NEIN	JA	440
kz_vertr_estg_pausch_verst#psd	Öffentlicher Dienst / Versorgungswerk (VBLU): Bei Vertrag nach §40b pauschalverst.	1	NUM	NEIN	JA	440
kz_voraus_estg_erfuellt#psd	Öffentlicher Dienst / Versorgungswerk (VBLU): Voraussetzungen für §100 EStG erf.	1	NUM	NEIN	JA	440
oed_abr_gesond_vbertrag#psd	Öffentlicher Dienst / Versorgungswerk (VBLU): Abrechnung gesonderter Vertrag BVV	1	NUM	NEIN	JA	440
oed_abr_nach_bvv#psd	Öffentlicher Dienst / Versorgungswerk (VBLU): Abrechnung nach BVV	1	NUM	NEIN	JA	440
oed_abw_pausch_an#psd	Öffentlicher Dienst /Versorgungswerk VBLU Abwälzung Pauschalsteuer auf AN	1	NUM	NEIN	JA	4334
oed_ag_beitr_unterstkas#psd	Öffentlicher Dienst / Versorgungswerk (VBLU): AG-Beiträge nur an Unterst.kasse	1	NUM	NEIN	JA	4512
oed_ert_verszus_unterstkas#psd	Öffentlicher Dienst / Versorgungswerk (VBLU): Ert. d. Vers.-Zus.f. Unters.-Kasse	1	NUM	NEIN	JA	4513
oed_gruppenvers#psd	Öffentlicher Dienst / Versorgungswerk (VBLU): Gruppenversicherung	1	NUM	NEIN	JA	4362
oed_vbl_an_nr_unterstkas#psd	Öffentlicher Dienst / Versorgungswerk (VBLU): Arbeitnehmernr. Unterst.-Kasse	14	CHAR	NEIN	JA	838
oed_vblu_ag_proz_satz#psd	Öffentlicher Dienst / Versorgungswerk VBLU Arbeitgebersatz (VBLU)	4.2	NUM	NEIN	JA	907

Beschreibung der Eingabefelder

Fach 4

Feld	Beschreibung	Länge	Typ	MUSS	HIST	DEID
oed_vblu_an_nr#psd	Öffentlicher Dienst / Versorgungswerk (VBLU): Arbeitnehmernr.	14	CHAR	NEIN	JA	838
oed_vblu_an_proz_satz#psd	Direktversicherung Öffentlicher Dienst /Versorgungswerk VBLU Arbeitnehmersatz (VBLU)	4.2	NUM	NEIN	JA	907
oed_vblu_beitrag_kz#psd	Öffentlicher Dienst /Versorgungswerk VBLU Berechnung des AN-Anteils	1	NUM	NEIN	JA	4187
oed_vblu_kz_2#psd	Öffentlicher Dienst /Versorgungswerk VBLU Berechnung pauschalverst.	1	NUM	NEIN	JA	4105
oed_vblu_pausch_grenze#psd	Öffentlicher Dienst /Versorgungswerk VBLU Angaben: Monatlich eigene Grenze	3	NUM	NEIN	JA	1655
oed_verdgrenz_vblu_pfl#psd	Öffentlicher Dienst / Versorgungswerk (VBLU): Verdienstgrenze für VBLU-Pflicht	9.2	NUM	NEIN	JA	1834
pnr#psd	Personal Nummer	5	NUM	JA	JA	479

2.82 **Tabelle: u_lod_psd_oed_zul_beamte**

Feld	Beschreibung	Länge	Typ	MUSS	HIST	DEID
amtzulage#psd	Öffentlicher Dienst / Zulagen für Beamte: Amtszulage	3	NUM	NEIN	JA	4435
amtzulage_la#psd	Öffentlicher Dienst / Zulagen für Beamte: Abweichende Lohnart Amtszulage	4	NUM	NEIN	JA	4178
pnr#psd	Personal Nummer	5	NUM	JA	JA	479
stellenzulage#psd	Öffentlicher Dienst / Zulagen für Beamte: Stellenzulage	3	NUM	NEIN	JA	4436
stellenzulage_betr#psd	Öffentlicher Dienst / Zulagen für Beamte: Stellenzulage Betrag	7.2	NUM	NEIN	JA	1832

2.83 **Tabelle: u_lod_psd_oed_zus_versorg**

Feld	Beschreibung	Länge	Typ	MUSS	HIST	DEID
abw_prozsatz#psd	Öffentlicher Dienst / Zusatzversorgung: Abw. Proz.satz Sanierungsgeld/Sonderzahlung	4.2	NUM	NEIN	JA	907
kz_bt_voraus_estg_erfuellt#psd	Öffentlicher Dienst / Zusatzversorgung: Voraussetzungen für §100 EStG erfüllt	1	NUM	NEIN	JA	4040

SSH

LODAS

Fach 4

Beschreibung der Eingabefelder

Feld	Beschreibung	Länge	Typ	MUSS	HIST	DEID
kz_oed_versorgzusage#psd	Öffentlicher Dienst / Zusatzversorgung: Erteilung der Versorgungszusage	1	NUM	NEIN	JA	4399
kz_oed_zusatzbeitrag#psd	Öffentlicher Dienst / Zusatzversorgung: Berechnung Zusatzbeitrag AN-Anteil	1	NUM	NEIN	JA	4398
kz_versteu_freigr#psd	Öffentlicher Dienst / Zusatzversorgung: Verst. des den Freibetrag überst. Betrags	1	NUM	NEIN	JA	4333
kz_zb_voraus_estg_erfuellt#psd	Öffentlicher Dienst / Zusatzversorgung: Voraussetzungen für §100 EStG erfüllt	1	NUM	NEIN	JA	4040
oed_abw_mitgl_nr#psd	Öffentlicher Dienst / Zusatzversorgung: Abweich. Mitgliedsnummer Arbeitgeber	15	CHAR	NEIN	JA	560
oed_abw_proz_pfl_stsv#psd	Öffentlicher Dienst / Zusatzversorgung: Abw.Proz.satz Pflichtbeitr. Steuer/SV (AG)	4.2	NUM	NEIN	JA	907
oed_abw_prozsatz_umlzuschl#psd	Öffentlicher Dienst / Zusatzversorgung: abw. Prozentsatz Umlagezuschlag	4.2	NUM	NEIN	JA	907
oed_abw_verdgrenze#psd	Öffentlicher Dienst / Zusatzversorgung: Abw. Verdienstgrenze	7.2	NUM	NEIN	JA	1829
oed_abw_verdgrenze_zuw#psd	Öffentlicher Dienst / Zusatzversorgung: Abw. Verdienstgrenze i. M. d. Zuwendung	7.2	NUM	NEIN	JA	1829
oed_abwaelzung_an_kz#psd	Öffentlicher Dienst / Zusatzversorgung: Abwälzung Pauschalsteuer auf den AN	1	NUM	NEIN	JA	4334
oed_austrittsmonat_dez#psd	Öffentlicher Dienst / Zusatzversorgung: Schätzbetr. f. Austritt/Dez.(Aufzehr-M.)	6.2	NUM	NEIN	JA*	781
oed_autom_beitragsueberw#psd	Öffentlicher Dienst / Zusatzversorgung: automatische Beitragsüberwachung	1	NUM	NEIN	JA	4577
oed_ber_stfrbetr_p3nr56#psd	Öffentlicher Dienst / Zusatzversorgung: Berechnung Steuerfreibetrag	1	NUM	NEIN	JA	4562
oed_bere_sanierung_kz#psd	Öffentlicher Dienst / Zusatzversorgung: Berechnung Sanierungsgeld/Sonderzahlung	1	NUM	NEIN	JA	4335
oed_berech_beitrag_an_kz#psd	Öffentlicher Dienst / Zusatzversorgung: Berechnung des AN-Beitrags	1	NUM	NEIN	JA	4338

SSH

LODAS

Beschreibung der Eingabefelder

Fach 4

Feld	Beschreibung	Länge	Typ	MUSS	HIST	DEID
oed_berech_beitrag_kz#psd	Öffentlicher Dienst / Zusatzversorgung: Berechnung des AG-Beitrags	1	NUM	NEIN	JA	4332
oed_eigene_vertr_nr1#psd	Öffentlicher Dienst / Zusatzversorgung: Eigene Vertr.- Nr. Vertrag 1	2	NUM	NEIN	JA	4227
oed_eigene_vertr_nr2#psd	Öffentlicher Dienst / Zusatzversorgung: Eigene Vertr.- Nr. Vertrag 2	2	NUM	NEIN	JA	4227
oed_foerd10a_vertr1_kz#psd	Öffentlicher Dienst / Zusatzversorgung: Förderung §10a EStG Vertrag 1	1	NUM	NEIN	JA	440
oed_foerd10a_vertr2_kz#psd	Öffentlicher Dienst / Zusatzversorgung: Förderung §10a EStG Vertrag 2	1	NUM	NEIN	JA	440
oed_hoegr_mon_zuw#psd	Öffentlicher Dienst / Zusatzversorgung: Höchstgrenze i. Monat d. Zuw.	7.2	NUM	NEIN	JA	1832
oed_hoegr_zvk_pfl#psd	Öffentlicher Dienst / Zusatzversorgung: Höchstgrenze für ZVK-Pflicht	7.2	NUM	NEIN	JA	1832
oed_kz_an_meldew_zvk#psd	Öffentlicher Dienst / Zusatzversorgung: AN für DÜ- Meldewesen ZVK sperren	1	NUM	NEIN	JA	440
oed_kz_berechn_umlzuschlag#psd	Öffentlicher Dienst / Zusatzversorgung: Berechnung Umlagezuschlag	1	NUM	NEIN	JA	4040
oed_kz_doppel_zvk#ps	Öffentlicher Dienst / Zusatzversorgung: Pauschalierung §40b EStG	1	NUM	NEIN	JA	4526
oed_kz_proz_beitr#psd	Öffentlicher Dienst / Zusatzversorgung: Berechnung Zusatzbeitrag (AG-Anteil)	1	NUM	NEIN	JA	4342
oed_proz_beitr_hoehler#psd	Öffentlicher Dienst / Zusatzversorgung: Prozentsatz zusätzlicher Beitrag	4.2	NUM	NEIN	JA	907
oed_proz_pfl_beitrag_ag#psd	Öffentlicher Dienst / Zusatzversorgung: Prozentsatz Pflichtbeitrag (AG)	4.2	NUM	NEIN	JA	907
oed_proz_pfl_beitrag_an#psd	Öffentlicher Dienst / Allgemeine Angaben: Prozentsatz Pflichtbeitrag (AN)	4.2	NUM	NEIN	JA	907
oed_proz_satz_allg_uml#psd	Öffentlicher Dienst / Zusatzversorgung: Satz allgem. Prozentsatz Umlage (AG-Anteil)	4.2	NUM	NEIN	JA	907
oed_proz_satz_zus_uml#psd	Öffentlicher Dienst / Zusatzversorgung: Satz zusätzliche Umlage	4.2	NUM	NEIN	JA	907

SSH

LODAS

Fach 4

Beschreibung der Eingabefelder

Feld	Beschreibung	Länge	Typ	MUSS	HIST	DEID
oed_proz_zusatzbeitrag#psd	Öffentlicher Dienst / Zusatzversorgung: Prozentsatz Zusatzbeitrag (AG-Anteil)	4.2	NUM	NEIN	JA	907
oed_prozsatz_ag#psd	Öffentlicher Dienst / Zusatzversorgung: Prozentsatz Arbeitgeber	3.2	NUM	NEIN	JA	4511
oed_prozsatz_an#psd	Öffentlicher Dienst / Zusatzversorgung: Prozentsatz Arbeitnehmer	3.2	NUM	NEIN	JA	4511
oed_risiko_vertr1_kz#psd	Öffentlicher Dienst / Zusatzversorgung: Versicherungsmerkmal frw. Vers. Vertrag 1	2	NUM	NEIN	JA	4336
oed_risiko_vertr2_kz#psd	Öffentlicher Dienst / Zusatzversorgung: Versicherungsmerkmal frw. Vers. Vertrag 2	2	NUM	NEIN	JA	4336
oed_untldr_hoegr_mon_zuw#psd	Öffentlicher Dienst / Zusatzversorgung: Unterdrückung Höchstgr. i. Monat d. Zuw.	1	NUM	NEIN	JA	440
oed_untldr_hoegr_zvk_pfl#psd	Öffentlicher Dienst / Zusatzversorgung: Unterdrückung Höchstgr. für ZVK-Pflicht	1	NUM	NEIN	JA	440
oed_versteu_freigrenze_kz#psd	Öffentlicher Dienst / Zusatzversorgung: Verst. des den Freibetrag überst. Betrag	1	NUM	NEIN	JA	4333
oed_zusatzbeitrag_proz#psd	Öffentlicher Dienst / Zusatzversorgung: Prozentsatz Zusatzbeitrag (AN)	5.2	NUM	NEIN	JA	268
oed_zvk_ag_anteil_kz#psd	Öffentlicher Dienst / Zusatzversorgung: Berechnung AG-Anteil	1	NUM	NEIN	JA	4264
oed_zvk_an_anteil_kz#psd	Öffentlicher Dienst / Zusatzversorgung: Berechnung AN-Anteil	1	NUM	NEIN	JA	4263
oed_zvk_an_nr#psd	Öffentlicher Dienst / Zusatzversorgung: Arbeitnehmernummer ZVK	14	NUM	NEIN	JA	1827
oed_zvk_an_proz_satz#psd	Öffentlicher Dienst / Zusatzversorgung: Prozentsatz Umlage (AN-Anteil)	4.2	NUM	NEIN	JA	907
oed_zvk_kz#psd	Öffentlicher Dienst / Zusatzversorgung: Berechnung der Umlage (ZVK)	1	NUM	NEIN	JA	4359
oed_zvk_pausch_grenze#psd	Öffentlicher Dienst / Zusatzversorgung: Mtl. Pauschalierungsgrenze	3	NUM	NEIN	JA	1655
pnr#psd	Personal Nummer	5	NUM	JA	JA	479

SSH

LODAS

Beschreibung der Eingabefelder

Fach 4

2.84 Tabelle: u_lod_psd_pfaendung

Feld	Beschreibung	Länge	Typ	MUSS	HIST	DEID
abs_unpfaendbar#psd	Entlohnung / Pfändung: Absolut unpfändbar	11.2	NUM	NEIN	JA	4310
anz_unterhaltsber#psd	Entlohnung / Pfändung: Anzahl Unterhaltsberechtigte	3.2	NUM	NEIN	JA	4349
bes_lohnarten_25proz#psd	Entlohnung / Pfändung: Besondere Lohnarten -25% (z.B. Urlaubsgeld)	5.2	NUM	NEIN	JA	268
bes_lohnarten_50proz#psd	Entlohnung / Pfändung: Besondere Lohnarten -50% (z.B. Urlaubsgeld)	5.2	NUM	NEIN	JA	268
erst_abrechnung#psd	Entlohnung / Pfändung: Erstmalige Abrechnung	6	DATE	NEIN	JA	398
fixer_abzugsbetrag#psd	Entlohnung / Pfändung: Fixer Abzugsbetrag	11.2	NUM	NEIN	JA	4310
gew_forderung#psd	Entlohnung / Pfändung: Gewöhnliche Forderung	11.2	NUM	NEIN	JA	4310
gew_rang#psd	Entlohnung / Pfändung: Rang	2	NUM	NEIN	JA	1788
haus_nr_glaebiger#psd	Entlohnung / Pfändung: Hausnummer Gläubiger Adresse	9	CHAR	NEIN	JA	4560
kz_lfd_uh_pfaendung#psd	Entlohnung / Pfändung: Laufende, monatlich gleich bleibende Unterhaltspfändung	1	NUM	NEIN	JA	440
kz_ruhende_pfaendung#psd	Entlohnung / Pfändung: Ruhende Pfändung	1	NUM	NEIN	JA	440
kz_verrechnungsbeschluss#psd	Entlohnung / Pfändung: Verrechnungsbeschluss	1	NUM	NEIN	JA	440
letzte_abr_unterhalt#psd	Entlohnung / Pfändung: Letzte Abrechnung Unterhalt	6	DATE	NEIN	JA	398
letzte_abr_verbrinsolvenz#psd	Entlohnung / Pfändung: Letzte Abrechnung	6	DATE	NEIN	JA	398
lfd_ford_unterhalt#psd	Entlohnung / Pfändung: Laufende Unterhaltsforderung	11.2	NUM	NEIN	JA	4310
max_an_anteil_priv_kv#	Entlohnung / Pfändung: Max. AN-Anteil für private KV	6.2	NUM	NEIN	JA	1811
max_an_anteil_priv_pv#	Entlohnung / Pfändung: Max. AN-Anteil für private PV	6.2	NUM	NEIN	JA	1811
nat_glaebiger#psd	Entlohnung / Pfändung: Land Gläubiger Adresse	3	A	NEIN	JA	4213
netto_abz_nr#psd	Entlohnung / Pfändung: Netto-Abzugs-Nr.	4	NUM	NEIN	JA	4348
ort_glaebiger#psd	Entlohnung / Pfändung: Ort Gläubiger Adresse	34	CHAR	NEIN	JA	4393
pfaen_bic#psd	Entlohnung / Pfändung: BIC	11	CHAR	NEIN	JA	4394
pfaen_iban#psd	Entlohnung / Pfändung: IBAN	42	CHAR	NEIN	JA	4643
pfaen_neben#psd	Entlohnung / Pfändung: Pfändbares Nebeneinkommen	11.2	NUM	NEIN	JA	4310

SSH

LODAS

Fach 4

Beschreibung der Eingabefelder

Feld	Beschreibung	Länge	Typ	MUSS	HIST	DEID
pfaendung_nr#psd	(netto) Entlohnung / Pfändung: Pfändungsbeschluss-Nr.	2	NUM	JA	JA	4195
pfaendungsnetto#psd	Entlohnung / Pfändung: Berechnung des Pfändungsnettos	1	NUM	NEIN	JA	4656
plz_glaebiger#psd	Entlohnung / Pfändung: Postleitzahl Gläubiger Adresse	10	CHAR	NEIN	JA	462
pnr#psd	Personal Nummer	5	NUM	JA	JA	479
quote_gleichberechtigung#psd	Entlohnung / Pfändung: Quote Gleichberechtigung	5.2	NUM	NEIN	JA	268
rang_unterhaltspfandung#psd	Entlohnung / Pfändung: Rang (Unterhaltspfändung)	2	NUM	NEIN	JA	1788
rueckst_unterhalt#psd	Entlohnung / Pfändung: Rückständiger Unterhalt	11.2	NUM	NEIN	JA	4310
strasse_glaebiger#psd	Entlohnung / Pfändung: Straße Gläubiger Adresse	33	CHAR	NEIN	JA	4559
uhalt_pfaen_neben#psd	Entlohnung / Pfändung: Pfändbares Nebeneinkommen (netto)	11.2	NUM	NEIN	JA	4310
unpfaend_proz_satz#psd	Entlohnung / Pfändung: Unpfändbarer Prozentsatz	5.2	NUM	NEIN	JA	268
verbraucherinsolvenz#psd	Entlohnung / Pfändung: Pfändung wegen Verbraucherinsolvenz	1	NUM	NEIN	JA	440
verw_zweck_1#psd	Entlohnung / Pfändung: Verwendungszweck Zeile 1	25	CHAR	NEIN	JA	647
verw_zweck_2#psd	Entlohnung / Pfändung: Verwendungszweck Zeile 2	25	CHAR	NEIN	JA	647
zahlungsempfaenger#psd	Entlohnung / Pfändung Name:	25	CHAR	NEIN	JA	647
zustelldatum#psd	Entlohnung / Pfändung: Zustelldatum	8	DATE	NEIN	JA	12

2.85 Tabelle: u_lod_psd_pfaendung_bav

Feld	Beschreibung	Länge	Typ	MUSS	HIST	DEID
avs_vertrags_nr#psd	Entlohnung / Pfändung: Vertragsnummer (betriebliche Altersvorsorge)	4	NUM	JA	JA	4499
pfaendbarkeit_bav#psd	Entlohnung / Pfändung: Pfändbarkeit (betriebliche Altersvorsorge)	1	NUM	NEIN	JA	4508
pfaendung_nr#psd	Entlohnung / Pfändung: Pfändungsnummer (Betriebliche Altersvorsorge)	2	NUM	JA	JA	4195
pnr#psd	Personal Nummer	5	NUM	JA	JA	479

Beschreibung der Eingabefelder

Fach 4

2.86 Tabelle: u_lod_psd_pfaendung_darlehen

Feld	Beschreibung	Länge	Typ	MUSS	HIST	DEID
darl_vertrags_nr#psd	Entlohnung / Pfändung: Vertragsnummer (Darlehen)	4	NUM	JA	JA	4499
pfaendbarkeit_darl#psd	Entlohnung / Pfändung: Pfändbarkeit (Darlehen)	1	NUM	NEIN	JA	4508
pfaendung_nr#psd	Entlohnung / Pfändung: Pfändungsnummer (Darlehen)	2	NUM	JA	JA	4195
pnr#psd	Personal Nummer	5	NUM	JA	JA	479

2.87 Tabelle: u_lod_psd_pfaendung_la

Feld	Beschreibung	Länge	Typ	MUSS	HIST	DEID
la_vertrags_nr#psd	Entlohnung / Pfändung: eigene Lohnartennummer	4	NUM	JA	JA	4178
pfaendbarkeit_la#psd	Entlohnung / Pfändung: Pfändbarkeit (Lohnarten)	1	NUM	NEIN	JA	4508
pfaendung_nr#psd	Entlohnung / Pfändung: Pfändungsnummer (Lohnart)	2	NUM	JA	JA	4195
pnr#psd	Personal Nummer	5	NUM	JA	JA	479

2.88 Tabelle: u_lod_psd_pfaendung_vwl

Feld	Beschreibung	Länge	Typ	MUSS	HIST	DEID
pfaendbarkeit_vwl#psd	Entlohnung / Pfändung: Pfändbarkeit (VWL)	1	NUM	NEIN	JA	4508
pfaendung_nr#psd	Entlohnung / Pfändung: Pfändungsnummer (VWL)	2	NUM	JA	JA	4195
pnr#psd	Personal Nummer	5	NUM	JA	JA	479
vwl_vertrags_nr#psd	Entlohnung / Pfändung: Vertragsnummer (VWL)	1	NUM	JA	JA	4517

2.89 Tabelle: u_lod_psd_priv_versicherung

Feld	Beschreibung	Länge	Typ	MUSS	HIST	DEID
arbgebzusch_kv#psd	Sozialversicherung / Private Versicherung: Arbeitgeberzuschuss (KV)	6.2	NUM	NEIN	JA	1811
arbgebzusch_n_aut_erm_kv#psd	Sozialversicherung / Private Versicherung: AG-Zuschuss nicht autom. erm. (KV)	1	NUM	NEIN	JA	440
arbgebzusch_n_aut_erm_pv#psd	Sozialversicherung / Private Versicherung: AG-Zuschuss nicht autom. erm. (PV)	1	NUM	NEIN	JA	440
arbgebzusch_pv#psd	Sozialversicherung / Private Versicherung:	6.2	NUM	NEIN	JA	1811

SSH

LODAS

Fach 4

Beschreibung der Eingabefelder

Feld	Beschreibung	Länge	Typ	MUSS	HIST	DEID
beihilfeber_hinterbl_pv#psd	Arbeitgeberzuschuss (PV) Sozialversicherung / Private Versicherung: Beihilfeberechtigter Hinterbliebener	1	NUM	NEIN	JA	440
firmenzahler_kv#psd	Sozialversicherung / Private Versicherung: Firmenzahler (KV)	1	NUM	NEIN	JA	440
firmenzahler_pv#psd	Sozialversicherung / Private Versicherung: Firmenzahler (PV)	1	NUM	NEIN	JA	440
gesamtbeitrag_kv#psd	Sozialversicherung / Private Versicherung: Monatlicher Gesamtbeitrag (priv. KV)	6.2	NUM	NEIN	JA	1811
gesamtbeitrag_pv#psd	Sozialversicherung / Private Versicherung: Monatlicher Gesamtbeitrag (priv. PV)	6.2	NUM	NEIN	JA	1811
kv_priv_kz#psd	Sozialversicherung / Private Versicherung: Privat krankenversichert	1	NUM	NEIN	JA	440
monatl_beitrant_basis_kv#psd	Sozialversicherung / Private Versicherung: Monatlicher Beitragsanteil (KV)	6.2	NUM	NEIN	JA	1811
ohne_ansp_auf_krankgeld#psd	Sozialversicherung / Private Versicherung: Ermäßigter Beitrags. nach § 243 SGB V	1	NUM	NEIN	JA	440
pnr#psd	Personal Nummer	5	NUM	JA	JA	479
pv_priv_kz#psd	Sozialversicherung / Private Versicherung: Privat pflegeversichert	1	NUM	NEIN	JA	440
vorruehst_geld_empf_kv#psd	Sozialversicherung / Private Versicherung: Vorruehstandsgeldempfänger	1	NUM	NEIN	JA	440

2.90 Tabelle: u_lod_psd_schwerbeh

Feld	Beschreibung	Länge	Typ	MUSS	HIST	DEID
pnr#psd	Personal Nummer	5	NUM	JA	JA	479
sba_az_geschaeftsstelle#psd	Personaldaten / Schwerbehindertenabgabe: Ausweis-Nr./Aktenzeichen	20	CHAR	NEIN	JA	4556
sba_kz_dienststelle#psd	Personaldaten / Schwerbehindertenabgabe: Ausstellende Dienststelle	5	AN	NEIN	JA	4381
sba_kz_persgruppe_elan#psd	Personaldaten / Schwerbehindertenabgabe: Personengruppe ELAN	5	AN	NEIN	JA	4380
sba_ort_dienststelle#psd	Personaldaten / Schwerbehindertenabgabe: Ort der Dienststelle	40	CHAR	NEIN	JA	460

SSH

LODAS

Beschreibung der Eingabefelder

Fach 4

Feld	Beschreibung	Länge	Typ	MUSS	HIST	DEID
sba_sb_ausweis_ab#psd	Personaldaten / Schwerbehindertenabgabe:SB- Ausweis gültig ab (TT.MM.JJJJ)	8	DATE	NEIN	JA	12
sba_sb_ausweis_bis#psd	Personaldaten / Schwerbehindertenabgabe: SB- Ausweis gültig bis (TT.MM.JJJJ)	8	DATE	NEIN	JA	12
sba_unter_18_std_aa_kz#psd	Personaldaten / Schwerbehindertenabgabe: Arbeitszeit <18 Std. mit Zulassung AA	1	NUM	NEIN	JA	440

2.91 Tabelle: u_lod_psd_sonstiges

Feld	Beschreibung	Länge	Typ	MUSS	HIST	DEID
kk_betr_nr_pnr#psd	Personaldaten: Bisherige/ Weiterführende Betriebs-Nr.	8	NUM	NEIN	JA	1234
pnr#psd	Personal Nummer	5	NUM	JA	JA	479
pnr_bisherig#psd	Personaldaten: Bisherige Personal Nummer	5	NUM	NEIN	JA	479
pnr_weiterfuehrend#psd	Personaldaten: Weiterführende Personalnummer	5	NUM	NEIN	JA	479
wf_pnr_bgs_av#psd	Personaldaten: Bisheriger/Weiterführender Beitragsgruppenschlüssel AV	1	NUM	NEIN	JA	4300
wf_pnr_bgs_kv#psd	Personaldaten: Bisheriger/Weiterführender Beitragsgruppenschlüssel KV	1	NUM	NEIN	JA	4364
wf_pnr_bgs_pv#psd	Personaldaten: Bisheriger/Weiterführender Beitragsgruppenschlüssel PV	1	NUM	NEIN	JA	4301
wf_pnr_bgs_rv#psd	Personaldaten: Bisheriger/Weiterführender Beitragsgruppenschlüssel RV	1	NUM	NEIN	JA	4363

2.92 Tabelle: u_lod_psd_sozialversicherung

Feld	Beschreibung	Länge	Typ	MUSS	HIST	DEID
aag_sv_ag_anteil_u1#psd	Sozialversicherung / Allgemeine SV-Daten: Fortgezahlte AG- Anteile zur SV U1	7.2	NUM	NEIN	JA*	1832
aag_sv_ag_anteil_u2#psd	Sozialversicherung / Allgemeine SV-Daten: Fortgezahlte AG- Anteile zur SV U2	7.2	NUM	NEIN	JA*	4613

SSH

LODAS

Fach 4

Beschreibung der Eingabefelder

Feld	Beschreibung	Länge	Typ	MUSS	HIST	DEID
abw_ls_pv#psd	Sozialversicherung / Allgemeine SV- Daten: Abw. Bundesland Pflegeversich.	2	NUM	NEIN	JA	4261
ag_beitrag_versw#psd	Sozialversicherung / Allgemeine SV- Daten: Arbeitgeberbeitrag (Versorgungswerk)	7.2	NUM	NEIN	JA	1829
ag_zuschuss_freiw_kv#psd	Sozialversicherung / Freiwillige Versicherung: Arbeitgeber-Zuschuss freiw. KV	1	NUM	NEIN	JA	4529
ag_zuschuss_pv#psd	Sozialversicherung / Freiwillige Versicherung: Arbeitgeber-Zuschuss zur PV	1	NUM	NEIN	JA	4530
altersrentner_bufdi_kz#psd	Sozialversicherung / Allgemeine SV-Daten: Altersvollrentner Bundesfreiwilligend.	1	NUM	NEIN	JA	440
an_beitraege_inlaend_kv#psd	Sozialversicherung/Allgemeine SV-Daten: Arbeitnehmer leistet Beiträge zur inländischen Krankenvers.	1	NUM	NEIN	JA	440
an_beitrag_versw#psd	Sozialversicherung / Allgemeine SV-Daten: Arbeitnehmerbeitrag (Versorgungswerk)	7.2	NUM	NEIN	JA	1829
an_ohne_regelaz_kz#psd	Sozialversicherung / Allgemeine SV-Daten: AN ohne regelm. wöchentl. Arbeitszeit	1	NUM	NEIN	JA	440
anspr_bez_freist#psd	Sozialversicherung / Allgemeine SV-Daten: Anspr. auf bez. Freistellung begr. auf	4.	NUM	NEIN	JA	1788
anz_kinder_pv_abschlag#psd	Sozialversicherung / Allgemeine SV-Daten: Anzahl Kinder für PV-Abschlagsermittl.	1	NUM	NEIN	JA	4830
anz_monate#psd	Sozialversicherung / Allgemeine SV-Daten: Anzahl Monate	2	NUM	NEIN	JA	4402
ausfall_sv_pflcht_entgelt#psd	Sozialversicherung / Allgemeine SV-Daten: Ausgef. lfd. SV-pfl. Brutto- Arb.entg	8.2	NUM	NEIN	JA	1833
autom_erm_ausfallentgelt#psd	Sozialversicherung / Allgemeine SV-Daten: Ausfallentgelte automatisch ermitteln	1	NUM	NEIN	JA	4040
av_an_ausland_sv#psd	Sozialversicherung / Allgemeine SV-Daten: AV AN-Beitrag ausländische SV-Träger	8.2	NUM	NEIN	JA*	4531
av_bgrs#psd	Sozialversicherung / Allgemeine SV-Daten: Beitragsgruppenschlüssel AV	1	NUM	NEIN	JA	4688
beg_beitrags_herab#psd	Sozialversicherung / Freiwillige Versicherung: Beginn Beitragsherabsetzung Kug	6	DATE	NEIN	JA	398

SSH

LODAS

Beschreibung der Eingabefelder

Fach 4

Feld	Beschreibung	Länge	Typ	MUSS	HIST	DEID
beginn_rente#psd	Sozialversicherung / Allgemeine SV Daten: Beginn der Rente	8	DATE	NEIN	JA	12
beitragszahlung#psd	Sozialversicherung / Allgemeine SV-Daten: Beitragszahlung	1	NUM	NEIN	JA	4575
berech_insolvenzgeld_uml#psd	Sozialversicherung / Allgemeine SV-Daten: Insolvenzgeldumlage berechnen	1	NUM	NEIN	JA	4542
besonderheiten_rente#psd	Sozialversicherung / Allgemeine SV Daten: Besonderheit ausländische Rente	1	NUM	NEIN	JA	4840
bestandsschutz_kz#psd	Sozialversicherung / Allgemeine SV-Daten: Bestandsschutz anwenden	1	NUM	NEIN	JA	440
besondere_kv_frw_kz#psd	Sozialversicherung / Freiwillige Versicherung: Bes. Tatbestand Nebeneinkünfte	1	NUM	NEIN	JA	440
betrags_hoehervers#psd	Sozialversicherung / Allgemeine SV-Daten: Betrag Höherversicherung(Vers.werk)	7.2	NUM	NEIN	JA	1829
btrzusch_pflvers_kindfrbtr#psd	Sozialversicherung / Allgemeine SV- Daten: Beitragszusch. zur PV trotz Kind(er).	1	NUM	NEIN	JA	440
datum_erklaerung_verzicht#psd	Sozialversicherung / Allgemeine SV Daten: Verzichtserklärung ist eingegangen am	8	DATE	NEIN	JA	12
datum_verzicht_rv_freiheit#psd	Sozialversicherung / Allgemeine SV- Daten: Verzicht RV- Freiheit/Bestandschutz	6	NUM	NEIN	JA	398
drei_mon_vor_fr_bbg_brutto#psd	Sozialversicherung / Allgemeine SV-Daten: Brutto drei Monate vor Beginn d. Frist	7.2	NUM	NEIN	JA*	4613
drei_mon_vor_fr_bbg_netto#psd	Sozialversicherung / Allgemeine SV-Daten: Netto drei Monate vor Beginn d. Frist	7.2	NUM	NEIN	JA*	4613
duevo_rentner_kz#psd	Sozialversicherung / DEÜV: Rentnerschlüssel	1	NUM	NEIN	JA	4148
ende_beitrags_herab#psd	Sozialversicherung / Freiwillige Versicherung: Ende Beitragsherabsetzung Kug	6	DATE	NEIN	JA	398
erstattungsbeitrag_u1#psd	Sozialversicherung / Allgemeine SV-Daten: Erstattungsbeitrag U1	7.2	NUM	NEIN	JA*	4613
erstattungsbeitrag_u2#psd	Sozialversicherung / Allgemeine SV-Daten: Erstattungsbeitrag U2	7.2	NUM	NEIN	JA*	4613
fiktives_lfd_svbrutto#psd	Sozialversicherung / Allgemeine SV-Daten: Fikt. lfd. SV-Brutto für vollen Monat	6.2	NUM	NEIN	JA*	1831

SSH

LODAS

Fach 4

Beschreibung der Eingabefelder

Feld	Beschreibung	Länge	Typ	MUSS	HIST	DEID
fortgezahlt_entgelt_bav_u1#psd	Sozialversicherung / Allgemeine SV-Daten: Fortgezahltes Entgelt bav U1	11.2	NUM	NEIN	JA	4310
fortgezahlt_entgelt_bav_u2#psd	Sozialversicherung / Allgemeine SV-Daten: Fortgezahltes Entgelt bav U2	11.2	NUM	NEIN	JA	4310
fortgezahltes_entgelt_u1#psd	Sozialversicherung / Allgemeine SV-Daten: Fortgezahltes Entgelt U1	7.2	NUM	NEIN	JA*	4613
fortgezahltes_entgelt_u2#psd	Sozialversicherung / Allgemeine SV-Daten: Fortgezahltes Entgelt U2	7.2	NUM	NEIN	JA*	4613
grund_ausschl_freistell#psd	Sozialversicherung / Allgemeine SV-Daten: Grund Ausschluss auf bez. Freistellung	1	NUM	NEIN	JA	4628
gv_gf_schluesel#psd	Sozialversicherung / Allgemeine SV-Daten:	1	NUM	NEIN	JA	4092
hoechstbeitrag#psd	Geringverdiener/Geringf. Besch. Sozialversicherung / Freiwillige Versicherung: Höchstbeitrag	1	NUM	NEIN	JA	4401
insolvenz_abw_status_austr#psd	Sozialversicherung / Insolvenz: Abw. Status des Mitarbeiters im weiterf. Mandant	1	NUM	NEIN	JA	4732
kk_minijob_betrnr#psd	Sozialversicherung / Allgemeine SV-Daten: Betriebsnummer abweich. Krankenkasse	8	NUM	NEIN	JA	1234
kk_nr#psd	Sozialversicherung / Allgemeine SV-Daten: Krankenkasse (Gesetzlich)	3	NUM	NEIN	JA	4061
kk_nr_bun_bestandsschutz#psd	Sozialversicherung / Allgemeine SV-Daten: Krankenkasse geringfügig Beschäftigte	3	NUM	NEIN	JA	4061
kk_nr_frw#psd	Sozialversicherung / Freiwillige Versicherung: Krankenkasse (Freiwillig)	3	NUM	NEIN	JA	4061
kk_nr_uml#psd	Sozialversicherung / Allgemeine SV-Daten: Umlagekasse (wenn Abweich. gesetzl. KK)	3	NUM	NEIN	JA	4061
kv_ag_ausland_sv#psd	Sozialversicherung / Allgemeine SV-Daten: KV AG-Beitrag ausländische SV-Träger	8.2	NUM	NEIN	JA*	4531
kv_bgrs#psd	Sozialversicherung / Allgemeine SV-Daten: Beitragsgruppenschlüssel KV	1	NUM	NEIN	JA	4689
kv_frw_ag_anteil#psd	Sozialversicherung / Freiwillige Versicherung: Arbeitgeberanteil	6.2	NUM	NEIN	JA	1831
kv_frw_ges_beitrag#psd	Sozialversicherung / Freiwillige Versicherung: Gesamtbeitrag	6.2	NUM	NEIN	JA	1831

SSH

LODAS

Beschreibung der Eingabefelder

Fach 4

Feld	Beschreibung	Länge	Typ	MUSS	HIST	DEID
kv_status_kurzfr#psd	Sozialversicherung / Allgemeine SV-Daten: Versicherungsstatus kurzfr. Beschäft.	1	NUME	NEIN	JA	4812
kz_alte_gleitz_formel_rv#psd	Sozialversicherung / Allgemeine SV-Daten: Alte Gleitzonenformel anwenden	1	NUM	NEIN	JA	440
kz_antrag_herabsetz_betr#psd	Sozialversicherung / Freiwillige Versicherung: Antrag Beitragsherabs.Kinderbetr.	1	NUM	NEIN	JA	4040
kz_av_bezugsgroesse#psd	Sozialversicherung / Allgemeine SV-Daten: AV Berechnung aus Bezugsgröße	1	NUM	NEIN	JA	440
kz_befrei_rv_pflicht_gab#psd	Sozialversicherung / Allgemeine SV-Daten: Antrag zur Befreiung von RV-	1	NUM	NEIN	JA	4665
kz_bergbau_rag#psd	Sozialversicherung / Allgemeine SV- Daten: Regelaltersgrenze bei 65 Jahren	1	NUM	NEIN	JA	440
kz_keine_zus_av#psd	Sozialversicherung / Mehrfachbeschäftigung: Keine Zusammenrechnung in der AV -	1	NUM	NEIN	JA	440
kz_knappsch_rentenvers#psd	Sozialversicherung / Allgemeine SV-Daten: Knappschaftliche Rentenversicherung	1	NUM	NEIN	JA	440
kz_rvfrei_vor_rag#psd	Sozialversicherung / Allgemeine SV- Daten: BGRS-RV 3 vor Erreichen Regelaltersgr	1	NUM	NEIN	JA	440
kz_selbstz_auto_ueberw_frw#psd	Sozialversicherung / Freiwillige Versicherung: Selbstzahler	1	NUM	NEIN	JA	440
kz_selbstzahler_versw#psd	Sozialversicherung / Allgemeine SV-Daten: Auszahlung des AG-Zuschusses an den AN	1	NUM	NEIN	JA	440
kz_statuskennzeichen_deuev#psd	Sozialversicherung / DEÜV: Statuskennzeichen DEÜV	1	NUM	NEIN	JA	4404
kz_teilbetrag_rv_berueck#psd	Sozialversicherung / Allgemeine SV-Daten: Teilbetrag für die RV berücksichtigen	1	NUM	NEIN	JA	440
kz_verm_netto_rv#psd	Sozialversicherung / Allgemeine SV- Daten: Nettolohn wird um RV.betr. vermindert	1	NUM	NEIN	JA	440
kz_verz_min_beitrg_ber#psd	Sozialversicherung / Mehrfachbesch.: Verzicht auf Mindestbeitragsberechnung	1	NUM	NEIN	JA	4252
kz_zuschl_pv_kinderlose#psd	Sozialversicherung / Allgemeine SV-Daten: Beitr.zur PV für Kinderlose nicht ber.	1	NUM	NEIN	JA	440

SSH

LODAS

Fach 4

Beschreibung der Eingabefelder

Feld	Beschreibung	Länge	Typ	MUSS	HIST	DEID
la_fuer_ausfall#psd	Sozialversicherung / Allgemeine SV-Daten: Lohnart zur Ermittlung d. ausgef. Entg.	4	NUM	NEIN	JA	4178
man_eingabe_versw#psd	Sozialversicherung / Allgemeine SV-Daten: Manuelle Eingabe(Versorgungswerk)	1	NUM	NEIN	JA	440
midijob_kz#psd	Sozialversicherung / Allgemeine SV-Daten: Midijobregelung anwenden	1	NUM	NEIN	JA	440
mon_vor_fr_bbg_brutto#psd	Sozialversicherung / Allgemeine SV-Daten: Brutto im Monat vor Beginn d. Frist	7.2	NUM	NEIN	JA*	4613
mon_vor_fr_bbg_netto#psd	Sozialversicherung / Allgemeine SV-Daten: Netto im Monat vor Beginn d. Frist	7.2	NUM	NEIN	JA*	4613
nachweispflicht_au#psd	Sozialversicherung / Allgemeine SV-Daten: AU Attest muss vorgelegt werden ab dem	1	NUM	NEIN	JA	4805
nbl1_kz#psd	Sozialversicherung / Allgemeine SV-Daten: SV-rechtliche Behandlung	1	NUM	NEIN	JA	4096
netto_abz_hoehervers#psd	Sozialversicherung / Allgemeine SV-Daten: Netto-Abzug Höhervers. (Vers.werk)	4	NUM	NEIN	JA	4311
netto_bezug_versw#psd	Sozialversicherung / Allgemeine SV-Daten: Netto-Bezug für den AG-Zuschuss	4	NUM	NEIN	JA	4311
nettoabz_gesbeitrag#psd	Sozialversicherung / Allgemeine SV-Daten: Netto-Abzug für den Gesamtbeitrag	4	NUM	NEIN	JA	4311
pnr#psd	Personal Nummer	5	NUM	JA	JA	479
pv_ag_ausland_sv#psd	Sozialversicherung / Allgemeine SV-Daten: PV AG-Beitrag ausländische SV- Träger	8.2	NUM	NEIN	JA*	4531
pv_bgrs#psd	Sozialversicherung / Allgemeine SV-Daten: Beitragsgruppenschlüssel PV	1	NUM	NEIN	JA	4690
pv_frw_ag_anteil#psd	Sozialversicherung / Freiwillige Versicherung: Arbeitgeberanteil	5.2	NUM	NEIN	JA	1830
pv_frw_ges_beitrag#psd	Sozialversicherung / Freiwillige Versicherung: Gesamtbeitrag	5.2	NUM	NEIN	JA	1830
rentenart#psd	Sozialversicherung / Allgemeine SV-Daten: Rentenart	1	NUM	NEIN	JA	4839
rv_ag_ausland_sv#psd	Sozialversicherung / Allgemeine SV-Daten: RV AG-Beitrag ausländische SV-Träger	8.2	NUM	NEIN	JA*	4531
rv_an_ausland_sv#psd	Sozialversicherung / Allgemeine SV-Daten: RV AN-Beitrag ausländische SV-Träger	8.2	NUM	NEIN	JA*	4531

SSH

LODAS

Beschreibung der Eingabefelder

Fach 4

Feld	Beschreibung	Länge	Typ	MUSS	HIST	DEID
rv_befreiende_lv_kz#psd	Sozialversicherung / Allgemeine SV-Daten: Befreiende LV vom AN abgeschlossen	1	NUM	NEIN	JA	440
rv_bgrs#psd	Sozialversicherung / Allgemeine SV-Daten: Beitragsgruppenschlüssel RV	1	NUM	NEIN	JA	4687
rv_freiheit_gab#psd	Sozialversicherung / Allgemeine SV-Daten: Verzichtserklärung ist gültig ab	8	DATE	NEIN	JA	12
rvbea_meldezeitraum_bis#psd	Sozialversicherung / DEÜV: Meldezeitraum bis (MM/JJJJ)	6	DATE	NEIN	JA	398
saison_an_kz#psd	Sozialversicherung / DEÜV: Saisonarbeitnehmer	1	NUM	NEIN	JA	440
steuerfrei_pauschal_vers#psd	Sozialversicherung / Allgemeine SV-Daten: davon steuerfrei bzw. pauschal versteuert	8.2	NUM	NEIN	JA	1833
uml_schluesel#psd	Sozialversicherung / Allgemeine SV-Daten: Umlageart	1	NUM	NEIN	JA	4095
verswerk_abr_kz#psd	Sozialversicherung / Allgemeine SV-Daten: Beitragsabführung an Versorgungswerk	1	NUM	NEIN	JA	440
verswerk_mitglied_nr#psd	Sozialversicherung / Allgemeine SV-Daten: Mitgliedsnummer des AN	17	CHAR	NEIN	JA	4543
verswerk_nr#psd	Sozialversicherung / Allgemeine SV-Daten: Versorgungswerk	3	NUM	NEIN	JA	4061
verzicht_rv_freiheit#psd	Sozialversicherung / Allgemeine SV-Daten: Verzicht auf RV-Freiheit	1	NUM	NEIN	JA	4841
wechsel_verswerk_tag#psd	Sozialversicherung / Allgemeine SV-Daten: Datum Wechsel in ein Versorgungswerk	8	DATE	NEIN	JA*	12
zeitversatz#psd	Sozialversicherung / Allgemeine SV-Daten: Monate Zeitversatz	1	NUM	NEIN	JA	4720
zus_ag_zusch_atz_versw#psd	Sozialversicherung / Allgemeine SV-Daten: Zus. AG-Zuschuss bei ATZ (Vers.werk)	7.2	NUM	NEIN	JA	1829
verspflichtig_n5_abs1_nr13#psd	Sozialversicherung / Freiwillige Versicherung: Versicherungs-pflichtig nach § 5 Abs. 1	1	NUM	NEIN	JA	440
zwei_mon_vor_fr_bbg_brutto#psd	Sozialversicherung / Allgemeine SV-Daten: Brutto zwei Monate vor Beginn d. Frist	7.2	NUM	NEIN	JA*	4613
zwei_mon_vor_fr_bbg_netto#psd	Sozialversicherung / Allgemeine SV-Daten: Netto zwei Monate vor Beginn d. Frist	7.2	NUM	NEIN	JA*	4613

SSH

LODAS

Fach 4

Beschreibung der Eingabefelder

2.93 Tabelle: u_lod_psd_st_besond

Feld	Beschreibung	Länge	Typ	MUSS	HIST	DEID
an_beitraege_ges_kv#psd	Steuer / Einmalbezüge/Sonstige Angaben/Versorg.: Arbeitnehmerbeiträge zur gesetzl. KV	7.2	NUM	NEIN	JA	1189
an_beitraege_soiz_pv#psd	Steuer / Einmalbezüge/Sonstige Angaben/Versorg.: Arbeitnehmerbeiträge zur sozialen PV	7.2	NUM	NEIN	JA	1189
beginn_versorgbezug#psd	Steuer / Einmalbezüge/Sonstige Angaben/Versorg.: Beginndatum Versorgungsbez. 1	6	DATE	NEIN	JA	398
bndld_grenzg_letzt_taeig#psd	Steuer / Einmalbezüge/Sonstige Angaben/Versorg.: Bundesland letzt. Tätigkeitsort	1	NUM	NEIN	JA	4733
dazugehoerige_pnr#psd	Steuer / Einmalbezüge/Sonstige Angaben/Versorg.: Dazugehörige Personalnummer	5	NUM	JA	JA	479
grenzgaenger#psd	Steuer / Einmalbezüge/Sonstige Angaben/Versorg.: Grenzgängerregelung/be. Stpfl.	1	NUM	NEIN	JA	4367
grundlohnzusatz_folg_emonat#psd	Steuer / SFN-Zuschläge: Grundlohnzusatz Folgemonat	7.2	NUM	NEIN	JA	1832
jaehrl_versbez#psd	Steuer / Einmalbezüge/Sonstige Angaben/Versorg.: Sonderzahl. Versorgungsbez. 1	10.2	NUM	NEIN	JA	4296
kist_pausch_abw_proz_satz#psd	Steuer / Pauschalsteuer: Abweichender KiSt-Satz	4.2	NUM	NEIN	JA	907
kist_pausch_unterdrueckung#psd	Steuer / Pauschalsteuer: Unterdrückung der pauschalen KiSt-	1	NUM	NEIN	JA	440
kz_due_bes_istbesch#psd	Steuer / Einmalbezüge/Sonstige Angaben/Versorg.: DÜ für Grenzgänger	1	NUM	NEIN	JA	4040
kz_steu_behandlung#psd	Steuer / Einmalbezüge/Sonstige Angaben/Versorg.: Steuerl. Behandlung NB-Vorjahr	1	NUM	NEIN	NEIN	4351
kz_steu_diff_nb_vj#psd	Steuer / Einmalbezüge/Sonstige Angaben/Versorg.: Stl. Differenzen aus NB Vorjahr	1	NUM	NEIN	NEIN	4362
lst_pausch_abw_proz_satz#psd	Steuer / Pauschalsteuer: Abweichender LSt-Satz für Aushilfen/Teilzeitbesch.	4.2	NUM	NEIN	JA	4314
lst_pausch_bes_proz_satz#psd	Steuer / Pauschalsteuer: Abweichender Lohnsteuersatz	4.2	NUM	NEIN	JA	4314
meldebeginn_rueck_fa#psd	Steuer / Einmalbezüge/Sonstige Angaben/Versorg.: Meldebeginn der Anmeldung	8	DATE	NEIN	NEIN	12

Beschreibung der Eingabefelder

Fach 4

Feld	Beschreibung	Länge	Typ	MUSS	HIST	DEID
monatl_versbez#psd	Steuer / Einmalbezüge/Sonstige Angaben/Versorg.: Höhe monatl. Versorgungsbezug 1	9.2	NUM	NEIN	JA	1834
pnr#psd	Personal Nummer	5	NUM	JA	JA	479
sfn_basislohn#psd	Steuer / SFN-Zuschläge: Basislohn	7.2	NUM	NEIN	JA	1832
sfn_kz_1#psd	Steuer / SFN-Zuschläge: Abrechnungsvorschriften	1	NUM	NEIN	JA	4120
sfn_std_lohn#psd	Steuer / SFN-Zuschläge: Stundenlohn	4.2	NUM	NEIN	JA	1683
solz_bei_netto_lohn_kz#psd	Steuer / Einmalbezüge/Sonstige Angaben/Versorg.: Nettolohn wird um SolZ vermin.	1	NUM	NEIN	JA	440
unterbr_anzahl#psd	Steuer / Einmalbezüge/Sonstige Angaben/Versorg.: Anzahl Unterbrechungen	1	NUM	NEIN	JA*	4545
versbez_empfaenger#psd	Steuer / Einmalbezüge/Sonstige Angaben/Versorg.: Versorgungsfreibetrag berücks.	1	NUM	NEIN	JA	440
versteuerung_versorg_bez#psd	Steuer / Einmalbezüge/Sonstige Angaben/Versorg.: Versteuerung des Versorgungsbezugs	1	NUM	NEIN	JA	4705
vorauss_jhrl_rest_verd#psd	Steuer / Einmalbezüge/Sonstige Angaben/Versorg.: Kumulierter Restverdienst Betr.	9.2	NUM	NEIN	JA	1834
vorauss_jhrl_rest_verd_dat#psd	Steuer / Einmalbezüge/Sonstige Angaben/Versorg.: Kumulierter Restverdienst Datum	6	DATE	NEIN	JA	398
vorauss_mtl_verd#psd	Steuer / Einmalbezüge/Sonstige Angaben/Versorg.: Vorauss. Monatsverdienst Betr.	9.2	NUM	NEIN	JA	1834
vorauss_mtl_verd_mmjj#psd	Steuer / Einmalbezüge/Sonstige Angaben/Versorg.: Vorauss. Monatsverdienst Datum	6	DATE	NEIN	JA	398

2.94 Tabelle: u_lod_psd_st_voragw

Feld	Beschreibung	Länge	Typ	MUSS	HIST	DEID
anz_kinderfreibetrag#lk	Steuer / Vorarbeitgeberwerte: Anzahl Kinderfreibeträge	3.1	NUM	NEIN	NEIN	1809
ausgezahlt_kig#lk	Steuer / Vorarbeitgeberwerte: Ausgezahlt Kindergeld	7.2	NUM	NEIN	NEIN	1832
beitr_pkv_ppv#lk	Steuer / Vorarbeitgeberwerte: Beiträge zur PKV und Pflege-Pflichtversicherung	7.2	NUM	NEIN	NEIN	4537
beschaeftigungstage#lk	Steuer / Vorarbeitgeberwerte: Beschäftigungstage bei Vorarbeitgeber	3	NUM	NEIN	NEIN	1808

SSH

LODAS

Fach 4

Beschreibung der Eingabefelder

Feld	Beschreibung	Länge	Typ	MUSS	HIST	DEID
bez_ate#lk	Steuer / Vorarbeitgeberwerte: Steuerfreier Arbeitslohn nach Auslandstät.erlass	7.2	NUM	NEIN	NEIN	1832
bez_dba#lk	Steuer / Vorarbeitgeberwerte: Steuerfreier Arbeitslohn nach DBA	9.2	NUM	NEIN	NEIN	1834
bez_pausch_verst#lk	Steuer / Vorarbeitgeberwerte: Pauschal versteuerte Bezüge	7.2	NUM	NEIN	NEIN	1832
datum_mm#lk	Steuer / Vorarbeitgeberwerte: Gültigkeitsjahr (JJJJ)	4	DATE	NEIN	NEIN	398
faktor#lk	Steuer / Vorarbeitgeberwerte: Faktor	4.3	NUM	NEIN	NEIN	4586
gesamt_brutto#lk	Steuer / Vorarbeitgeberwerte: Gesamt-Brutto	8.2	NUM	NEIN	NEIN	1833
kist_mtl#lk	Steuer / Vorarbeitgeberwerte: Kirchensteuer des AN vom Brutto-Arbeitslohn	8.2	NUM	NEIN	NEIN	1833
kist_mtl_abfind#lk	Steuer / Vorarbeitgeberwerte: Arbeitnehmer KiSt aus Abfindungen	8.2	NUM	NEIN	NEIN	1833
lst_mtl#lk	Steuer / Vorarbeitgeberwerte: Einbeh. Lohnsteuer vom Brutto- Arbeitslohn	8.2	NUM	NEIN	NEIN	1833
lst_mtl_abfind#lk	Steuer / Vorarbeitgeberwerte: Lohnsteuer aus Abfindungen	8.2	NUM	NEIN	NEIN	1833
pnr#psd	Personal Nummer	5	NUM	JA	NEIN	479
solz#lk	Steuer / Vorarbeitgeberwerte: Einbeh. SolZ vom Brutto- Arbeitslohn	8.2	NUM	NEIN	NEIN	1833
solz_aus_abfind#lk	Steuer / Vorarbeitgeberwerte: Solidaritätszuschlag aus Abfindungen	8.2	NUM	NEIN	NEIN	1833
st_brutto_mtl#lk	Steuer / Vorarbeitgeberwerte: Brutto-Arbeitslohn einschl. Sachbezüge	8.2	NUM	NEIN	NEIN	1833
st_brutto_ohne_versbez#lk	Steuer / Vorarbeitgeberwerte: Arbeitslohn für mehrere Kalenderjahre	8.2	NUM	NEIN	NEIN	1833
st_klasse#lk	Steuer / Vorarbeitgeberwerte:	1	NUM	NEIN	NEIN	4202
unterbr_anzahl#lk	Steuer / Vorarbeitgeberwerte: Anzahl Unterbrechungen	1	NUM	NEIN	NEIN	1787
versbez_mehrhrl#lk	Steuer / Vorarbeitgeberwerte: ermäßigt besteuerte Versorgungsbezüge mehrjährig	9.2	NUM	NEIN	NEIN	1834
versbez_mtl#lk	Steuer / Vorarbeitgeberwerte: Steuerbeg. Versorg.bez. im Brutto-Arbeitslohn	8.2	NUM	NEIN	NEIN	1833

SSH

LODAS

Beschreibung der Eingabefelder

Fach 4

Feld	Beschreibung	Länge	Typ	MUSS	HIST	DEID
zuschuss_muttersch#lk	Steuer / Vorarbeitgeberwerte: Kug/Zuschuss zum Mutterschaftsgeld	7.2	NUM	NEIN	NEIN	1832
2.95 Tabelle: u_lod_psd_steuer						
Feld	Beschreibung	Länge	Typ	MUSS	HIST	DEID
abruf_elstam_ausloesen_kz#psd	Anmeldung ELStAM über Schnittstelle	1	NUM	NEIN	NEIN	440
begin_jaehrl_kapital_mmjj#psd	Steuer / Einmalbezüge/Sonstige Angaben/ Versorgung.: Beginndatum Kapitalauszahlung	6	DATE	NEIN	JA	398
begin_jaehrl_sterbeg_mmjj#psd	Steuer / Einmalbezüge/Sonstige Angaben/Angaben/ Versorgung.: Beginndatum Sterbegeld (jähr.)	6	DATE	NEIN	JA	398
begin_mmjj_versbez2#psd	Steuer / Einmalbezüge/Sonstige Angaben/ Versorgung.: Beginndatum Versorgungsbez. 2	6	DATE	NEIN	JA	398
begin_mmjj_versbez3#psd	Steuer / Einmalbezüge/Sonstige Versorg.: Beginndatum Versorgungsbez. 3	6	DATE	NEIN	JA	398
els_2_anmeldedatum#psd	Anmeldedatum ELSTER II	8	DATE	NEIN	JA	12
els_2_haupt_ag_kz#psd	Steuer / Steuerkarte: Kennzeichnung Arbeitgeber (Haupt-/Nebenarbeitgeber)	1	NUM	NEIN	JA	4630
els_2_wunsch_freib_jhrl#psd	Steuer / Steuerkarte: Gewünschter jhrl. Freibetrag bei Nebenarbeitgeber	9	NUM	NEIN	JA	4387
erst_voll_monat_versbez2#psd	Steuer / Einmalbezüge/Sonstige Angaben/ Versorgung.: Höhe monatl. Versorgungsbezug 2	9.2	NUM	NEIN	JA	1834
erst_voll_monat_versbez3#psd	Steuer / Einmalbezüge/Sonstige Angaben/ Versorgung.: Höhe monatl. Versorgungsbezug 3	9.2	NUM	NEIN	JA	1834
erster_zahlm_mmjj_versbez1#psd	Steuer / Einmalbezüge/Sonstige Angaben/ Versorgung.: Erster Zahlungsmon. Vers.bez. 1	6	DATE	NEIN	JA	398
erster_zahlm_mmjj_versbez2#psd	Steuer / Einmalbezüge/Sonstige Angaben/Angaben/Versorg.: Erster Zahlungsmon. Vers.bez. 2	6	DATE	NEIN	JA	398
erster_zahlm_mmjj_ver_sbez3#psd	Steuer / Einmalbezüge/Sonstige Angaben/Versorg.: Erster Zahlungsmon. Vers.bez. 1	6	DATE	NEIN	JA	398
fa_bezeichnung#psd	Steuer / Steuerkarte: Bezeichnung	22	CHAR	NEIN	JA	1800
fa_nr#psd	Steuer / Steuerkarte: Finanzamt	4	NUM	NEIN	JA	250
faktor#psd	Steuer / Steuerkarte: Faktor	4.3	NUM	NEIN	JA	4586

SSH

LODAS

Fach 4

Beschreibung der Eingabefelder

Feld	Beschreibung	Länge	Typ	MUSS	HIST	DEID
grossbuchstabe_m_kz#psd	Steuer / Steuerkarte: Bereitstellung einer Mahlzeit - Großbuchstabe M	1	NUM	NEIN	JA*	440
identifikationsnummer#psd	Steuer / Steuerkarte: Identifikationsnummer	11	CHAR	NEIN	JA	4394
kfb_anzahl#psd	Steuer/Steuerkarte: Anzahl Kinderfreibeträge	3.1	NUM	NEIN	JA	1337
kig_bescheinigung_ttmjj#psd	Kinderdaten / Kindergeldbescheid: Ausstellungsdatum	8	DATE	NEIN	JA	12
konf_an#psd	Steuer / Steuerkarte: Konfessionszugehörigkeit Steuerpflichtiger	2	NUM	NEIN	JA	4624
konf_ehe#psd	Steuer / Steuerkarte: Konfessionszugehörigkeit Ehegatte/Lebenspartner	2	NUM	NEIN	JA	4624
kig_nr#psd	Kinderdaten / Kindergeldbescheid: Kindergeldnummer	20	CHAR	NEIN	JA	4556
kz_abwaelz_pausch_aush#psd	Steuer / Pauschalsteuer: Abwälzung Pauschalst. auf den AN kurzfr.	1	NUM	NEIN	JA	4455
kz_abwaelz_pausch_erholung#psd	Steuer / Pauschalsteuer: Abwälzung der Pauschalsteuer auf den AN	1	NUM	NEIN	JA	4455
kz_abwaelz_pausch_fahrt#psd	Steuer / Pauschalsteuer: Abwälzung der Pauschalsteuer auf den AN Fahrtkosten	1	NUM	NEIN	JA	4455
kz_altersentlastung#psd	Steuer / Einmalbezüge/Sonstige Angaben/ Versorg.: Altersentlastungsbetrag unterd.	1	NUM	NEIN	JA	440
kz_stfr_sammelbefoe#psd	Steuer / Steuerkarte: Steuerfreie Sammelbeförderung – Großbuchstabe F	1	NUM	NEIN	JA	440
letz_zahlm_mmjj_versbez1#psd	Steuer / Einmalbezüge/Sonstige Angaben/ Versorg.: Letzt. Zahlungsmon. Vers.bez. 1	6	DATE	NEIN	JA	398
letz_zahlm_mmjj_versbez2#psd	Steuer / Einmalbezüge/Sonstige Angaben/ Versorg.: Letzt. Zahlungsmon. Vers.bez. 2	6	DATE	NEIN	JA	398
letz_zahlm_mmjj_versbez3#psd	Steuer / Einmalbezüge/Sonstige Angaben/ Versorg.: Letzt. Zahlungsmon. Vers.bez. 3	6	DATE	NEIN	JA	398
pausch_an_kz#psd	Steuer / Steuerkarte: Übernahme Pauschalsteuer durch Arbeitnehmer	1	NUM	NEIN	JA	4346
pausch_einhtl_2#psd	Steuer / Steuerkarte: Pauschalsteuer berechnen	1	NUM	NEIN	JA	4640
pnr#psd	Personal Nummer	5	NUM	JA	JA	479

SSH

LODAS

Beschreibung der Eingabefelder

Fach 4

Feld	Beschreibung	Länge	Typ	MUSS	HIST	DEID
sonderzahlung_versbez2#psd	Steuer / Einmalbezüge/Sonstige Angaben/ Versorg.: Sonderzahl. Versorgungsbez. 2	10.2	NUM	NEIN	JA	4296
sonderzahlung_versbez3#psd	Steuer / Einmalbezüge/Sonstige Angaben/ Versorg.: Sonderzahl. Versorgungsbez. 3	10.2	NUM	NEIN	JA	4296
st_klasse#psd	Steuer / Steuerkarte: Steuerklasse	1	NUM	NEIN	JA	4202

2.96 Tabelle: u_lod_psd_sv_mehrfachbesch

Feld	Beschreibung	Länge	Typ	MUSS	HIST	DEID
aktenzeich_kk_monatsmeld#psd	Sozialversicherung / Mehrfachbeschäftigung: Aktenzeichen Krankenkasse für GKV-MM	20	CHAR	NEIN	JA	4556
arbeitsentgelt_ebz_av#psd	Sozialversicherung / Mehrfachbeschäftigung: AV-Brutto jhrl. d. weiteren Besch.	7.2	NUM	NEIN	JA	1829
arbeitsentgelt_ebz_sv#psd	Sozialversicherung / Mehrfachbeschäftigung: SV-Brutto jhrl. d. weiteren Besch.	7.2	NUM	NEIN	JA	1829
arbeitsentgelt_lfd_av#psd	Sozialversicherung / Mehrfachbeschäftigung: AV-Brutto lfd. d. weiteren Besch.	7.2	NUM	NEIN	JA	1829
arbeitsentgelt_lfd_sv#psd	Sozialversicherung / Mehrfachbeschäftigung: SV-Brutto lfd. d. weiteren Besch.	7.2	NUM	NEIN	JA	1829
av_ebz_bbg_kz#psd	Sozialversicherung / Mehrfachbeschäftigung: Einmalz. aus AV BBG überschr.	1	NUM	NEIN	JA*	4676
av_lfd_bbg_kz#psd	Sozialversicherung / Mehrfachbeschäftigung: Lfd. Gesamtent.aus AV BBG überschr.	1	NUM	NEIN	JA*	4673
gkv_av_ges_lfd#psd	Sozialversicherung / Mehrfachbeschäftigung: Lfd. Gesamtent. aus AV Betrag	7.2	NUM	NEIN	JA*	1832
gkv_av_pfl_ebz_kk#psd	Sozialversicherung / Mehrfachbeschäftigung: Einmalz. aus AV Betrag	7.2	NUM	NEIN	JA*	1832
gkv_kv_pv_ges_lfd#psd	Sozialversicherung / Mehrfachbeschäftigung: Lfd. Gesamtent. aus KV/PV Betrag	7.2	NUM	NEIN	JA*	1832
gkv_kv_pv_pfl_ebz_kk#psd	Sozialversicherung / Mehrfachbeschäftigung: Einmalz. aus KV/PV Betrag	7.2	NUM	NEIN	JA*	1832

SSH

LODAS

Fach 4

Beschreibung der Eingabefelder

Feld	Beschreibung	Länge	Typ	MUSS	HIST	DEID
gkv_rkr_kz#psd	Sozialversicherung / Mehrfachbeschäftigung: Rechtskreis	1	NUM	NEIN	JA*	4645
gkv_rv_ges_lfd#psd	Sozialversicherung / Mehrfachbeschäftigung: Lfd. Gesamtent. aus RV Betrag	7.2	NUM	NEIN	JA*	1832
gkv_rv_pfl_ebz_kk#psd	Sozialversicherung / Mehrfachbeschäftigung: Einmalz. aus RV Betrag	7.2	NUM	NEIN	JA*	1832
gkv_sv_tage_bbg#psd	Sozialversicherung / Mehrfachbeschäftigung: SV-Tage	2	NUM	NEIN	JA*	4168
gkvm_kz#psd	Sozialversicherung / Mehrfachbeschäftigung: GKV-Monatsmeldung erstellen	1	NUM	NEIN	JA*	4685
kv_pv_ebz_bbg_kz#psd	Sozialversicherung / Mehrfachbeschäftigung: Einmalz. aus KV/PV BBG überschr.	1	NUM	NEIN	JA*	4674
kv_pv_lfd_bbg_kz#psd	Sozialversicherung / Mehrfachbeschäftigung: Lfd. Gesamtent. aus KV BBG überschr.	1	NUM	NEIN	JA*	4671
mebesch_ebz_entgelt_gf#psd	Sozialversicherung / Mehrfachbeschäftigung: Einmalzahlungen	7.2	NUM	NEIN	JA*	1832
mebesch_kv_beitrag_pfl_ebz#psd	Sozialversicherung / Mehrfachbeschäftigung: beitragspfl. Teil Einmalzahl. KV/PV	7.2	NUM	NEIN	JA	1832
mebesch_lfd_entgelt_gf#psd	Sozialversicherung / Mehrfachbeschäftigung: lfd. Entgelte	7.2	NUM	NEIN	JA	1832
mebesch_sv_tage_gleitz#psd	Sozialversicherung / Mehrfachbeschäftigung: SV-Tage (Rückmeldung KK)	2	NUM	NEIN	JA	4168
mebesch_vw_beitrag_pfl_ebz#psd	Sozialversicherung / Mehrfachbeschäftigung: Beitragspfl. Teil der Einmalzahlung	7.2	NUM	NEIN	JA	1832
mebesch_vw_ges_lfd#psd	Sozialversicherung / Mehrfachbeschäftigung: lfd. beitragspfl. Gesamtentgelt	7.2	NUM	NEIN	JA	1832
mebesch_vw_kz#psd	Sozialversicherung / Mehrfachbeschäftigung: Verhältnisrechnung durchführen	1	NUM	NEIN	JA	440
mebesch_vw_uebern_av_kz#psd	Sozialversicherung / Mehrfachbeschäftigung: Verhältnisrechnung analog AV	1	NUM	NEIN	JA	440
mehrfachbeschaeftigter_kz#psd	Sozialversicherung / Mehrfachbeschäftigung: Mehrfachbeschäftigung	1	NUM	NEIN	JA	440
midijob_mebesch_av_kz#psd	Sozialversicherung / Mehrfachbeschäftigung: Midijobberech. Nur in d. AV anwenden	1	NUM	NEIN	JA	440
pnr#psd	Personal Nummer	5	NUM	JA	JA	479
rv_ebz_bbg_kz#psd	Sozialversicherung / Mehrfach-	1	NUM	NEIN	JA*	4675

Beschreibung der Eingabefelder

Fach 4

Feld	Beschreibung	Länge	Typ	MUSS	HIST	DEID
rv_lfd_bbg_kz#psd	beschäftigung: Einmalz. aus RV BBG überschr. Sozialversicherung / Mehrfach- beschäftigung: Lfd. Gesamtent. aus RV BBG überschr.	1	NUM	NEIN	JA*	4672

2.97 **Tabelle: u_lod_psd_sv_unfall**

Feld	Beschreibung	Länge	Typ	MUSS	HIST	DEID
beschaeftigungsart#psd	Sozialversicherung / Allgemeine SV- Daten: Beschäftigungsart	1	NUM	NEIN	JA	4766
bg_uv_pfl_ausland_kz#psd	Sozialversicherung / Allgemeine SV- Daten: keine UV-Pflicht bei Auslandsbesch.	1	NUM	NEIN	JA	440
kz_pnr_unfallver_ausschl#psd	Sozialversicherung / Allgemeine SV-Daten: Personalnr. von DEÜV- UV-Jahr. ausschl.	1	NUM	NEIN	JA	440
pnr#psd	Personal Nummer	5	NUM	JA	JA	479
tarif_soll_arbeitsstd#psd	Sozialversicherung / Allgemeine SV-Daten: (Tarif-)vetragl. Vereinb. Sollarbeit.	7.2	NUM	NEIN	JA	4655
uv_kz_pflichtig#psd	Sozialversicherung / Allgemeine SV-Daten: Unfallversicherungs- pflicht	1	NUM	NEIN	JA	4040
uv_kz_stundenerm#psd	Sozialversicherung / Allgemeine SV-Daten: Verfahren zur Stundenermittlung	1	NUM	NEIN	JA	4316

2.98 **Tabelle: u_lod_psd_sv_versez**

Feld	Beschreibung	Länge	Typ	MUSS	HIST	DEID
aktenzeichen_kk#psd	Sozialversicherung / Versorgungsbezüge: Aktenzeichen Krankenkasse	20	CHAR	NEIN	JA	4556
anspr_freibetr_kv#psd	Sozialversicherung / Versorgungsbezüge: Anspruch Freibetrag in der KV	1	NUM	NEIN	JA	4790
art_auszahlung#psd	Sozialversicherung / Versorgungsbezüge: Art der Auszahlung	1	NUM	NEIN	JA	4658
beginn_auszahlung_kap1#psd	Sozialversicherung / Versorgungsbezüge: Beginn Auszahlung bei Kapitalisierung 1	8	DATE	NEIN	JA*	12
beginn_auszahlung_kap2#psd	Sozialversicherung / Versorgungsbezüge: Beginn Auszahlung bei Kapitalisierung 2	8	DATE	NEIN	JA*	12

SSH

LODAS

Fach 4

Beschreibung der Eingabefelder

Feld	Beschreibung	Länge	Typ	MUSS	HIST	DEID
beginn_auszahlung_kap3#psd	Sozialversicherung / Versorgungsbezüge: Beginn Auszahlung bei Kapitalisierung 3	8	DATE	NEIN	JA*	12
beihilfe_anspruch#psd	Sozialversicherung / Versorgungsbezüge:Beihilfe- /Heilfürsorgeberech.	1	NUM	NEIN	JA	4835
betrag_versorgbez#psd	Sozialversicherung / Versorgungsbezüge: Betrag monatlich	9.2	NUM	NEIN	JA	1834
ende_auszahlung_kap1#psd	Sozialversicherung / Versorgungsbezüge: Ende Auszahlung bei Kapitalisierung 1	8	DATE	NEIN	JA*	12
ende_auszahlung_kap2#psd	Sozialversicherung / Versorgungsbezüge: Ende Auszahlung bei Kapitalisierung 2	8	DATE	NEIN	JA*	12
ende_auszahlung_kap3#psd	Sozialversicherung / Versorgungsbezüge: Ende Auszahlung bei Kapitalisierung 3	8	DATE	NEIN	JA*	12
gesambetr_auszahl_kap1#psd	Sozialversicherung / Versorgungsbezüge: Gesambetrag bei Kapitalisierung 1	11.2	NUM	NEIN	JA*	4310
gesambetr_auszahl_kap2#psd	Sozialversicherung / Versorgungsbezüge: Gesambetrag bei Kapitalisierung 2	11.2	NUM	NEIN	JA*	4310
gesambetr_auszahl_kap3#psd	Sozialversicherung / Versorgungsbezüge: Gesambetrag bei Kapitalisierung 3	11.2	NUM	NEIN	JA*	4310
hoehe_freibetr_kv#psd	Sozialversicherung / Versorgungsbezüge: Höhe Freibetrag in der KV	7.2	NUM	NEIN	JA	1829
intervall_kz#psd	Sozialversicherung / Versorgungsbezüge: Monate der Intervallzahlung	26	CHAR	NEIN	JA	4495
kz_privatanteil_bav#psd	Sozialversicherung / Versorgungsbezüge: Privatanteil bAV/betr. Riesterrente	1	NUM	NEIN	JA	440
kz_versorgbez_empfaenger#psd	Sozialversicherung / Versorgungsbezüge: Versorgungsbezugsempfänger	1	NUM	NEIN	JA	440
landabgabeb_rente_kz#psd	Sozialversicherung / Versorgungsbezüge: Art des Versorgungsbezugs	1	NUM	NEIN	JA	4772
pnr#psd	Personal Nummer	5	NUM	JA	JA	479
tag_auszahlung_kap1#psd	Sozialversicherung / Versorgungsbezüge: Tag der Auszahlung bei Kapitalisierung 1	8	DATE	NEIN	JA*	12

SSH

LODAS

Beschreibung der Eingabefelder

Fach 4

Feld	Beschreibung	Länge	Typ	MUSS	HIST	DEID
tag_auszahlung_kap2#psd	Sozialversicherung / Versorgungsbezüge: Tag der Auszahlung bei Kapitalisierung 2	8	DATE	NEIN	JA*	12
tag_auszahlung_kap3#psd	Sozialversicherung / Versorgungsbezüge: Tag der Auszahlung bei Kapitalisierung 3	8	DATE	NEIN	JA*	12
vb_max_betr_k_autom_anp#psd	Sozialversicherung / Versorgungsbezüge: VB-Max Betrag	8.2	NUM	NEIN	JA	4531
versbez_kz_beitragsabfuhr#psd	Sozialversicherung / Versorgungsbezüge: Schlüssel für Beitragsabführung	1	NUM	NEIN	JA	4317
versbez_kz_mehrfachbezug#psd	Sozialversicherung / Versorgungsbezüge: Mehrfachbezug	1	NUM	NEIN	JA	4319
waisenleistung#psd	Sozialversicherung / Versorgungsbezüge: Art der Waisenleistung	1	NUM	NEIN	JA	4836

2.99 Tabelle: u_lod_psd_sv_vorbw

Feld	Beschreibung	Länge	Typ	MUSS	HIST	DEID
abw_ls_pv_vj#psd	Sozialvers. / Vorbeschäftigungsw.: Abweichendes Bundesland für PV	2	NUM	NEIN	NEIN	4261
av_bbg_jhrl_vj#psd	Sozialvers. / Vorbeschäftigungsw.: Beitragsbemessungsgrenze AV	8.2	NUM	NEIN	NEIN	1833
av_bgrs_vj#psd	Sozialvers. / Vorbeschäftigungsw.: Beitragsgruppenschlüssel AV	1	NUM	NEIN	NEI	4688
av_brutto_ag_vorher#psd	Sozialvers. / Vorbeschäftigungsw.: Bruttobetrag Arbeitsl.vers. (Aktuelles Jahr)	8.2	NUM	NEIN	NEIN	1833
av_brutto_vj#psd	Sozialvers. / Vorbeschäftigungsw.: Bruttobetrag AV (SV-pfl. Entgelt Vorjahr)	8.2	NUM	NEIN	NEIN	1833
av_tage_ag_vorher#psd	Sozialvers. / Vorbeschäftigungsw.: Tage Arbeitsl.versicherung	3	NUM	NEIN	NEIN	4220
betrag_insolvenzgeld#psd	Sozialvers. / Vorbeschäftigungsw.: Betrag Insolvenzgeldumlage	7.2	NUM	NEIN	NEIN	1832

SSH

LODAS

Fach 4

Beschreibung der Eingabefelder

Feld	Beschreibung	Länge	Typ	MUSS	HIST	DEID
betrag_insolvengeld_vj#psd	Sozialvers. / Vorbeschäftigungsw.: Betrag Insolvengeldumlage Vorjahr	7.2	NUM	NEIN	NEIN	1832
betrag_umlage1#psd	Sozialvers. / Vorbeschäftigungsw.: Betrag Umlage 1 (U1)	7.2	NUM	NEIN	NEIN	1832
betrag_umlage1_vj#psd	Sozialvers. / Vorbeschäftigungsw.: Betrag Umlage 1 (U1)	7.2	NUM	NEIN	NEIN	1832
betrag_umlage2#psd	Sozialvers. / Vorbeschäftigungsw.: Betrag Umlage 2 (U2)	7.2	NUM	NEIN	NEIN	1832
betrag_umlage2_vj#psd	Sozialvers. / Vorbeschäftigungsw.: Betrag Umlage 2 (U2)	7.2	NUM	NEIN	NEIN	1832
datum_mm_vb#lk	Sozialvers. / Vorbeschäftigungsw.: Gültigkeitsjahr (JJJJ)	4	DATE	NEIN	NEIN	398
gv_gf_schluesel_vj#psd	Sozialvers. / Vorbeschäftigungsw.: Geringverdiener/Geringf. Beschäftigte	1	NUM	NEIN	NEIN	4092
kk_nr_uml_vj#psd	Sozialvers. / Vorbeschäftigungsw.: Krankenkasse (Angaben zur Umlage)	3	NUM	NEIN	NEIN	4061
kk_nr_vj#psd	Sozialvers. / Vorbeschäftigungsw.: Krankenkasse (SV-pfl. Entgelt Vorjahr)	3	NUM	NEIN	NEIN	4061
kv_an_proz_satz_vj#psd	Sozialvers. / Vorbeschäftigungsw.: Halber KV- Beitragssatz	4.2	NUM	NEIN	NEIN	4172
kv_bbg_jhrl_vj#psd	Sozialvers. / Vorbeschäftigungsw.: Beitragsbemessungsgrenze KV	7.2	NUM	NEIN	NEIN	1832
kv_bgrs_vj#psd	Sozialvers. / Vorbeschäftigungsw.: Beitragsgruppenschlüssel KV	1	NUM	NEIN	NEIN	4694
kv_brutto_ag_vorher#psd	Sozialvers. / Vorbeschäftigungsw.: Bruttobetrag Krankenvers. (Aktuelles Jahr)	7.2	NUM	NEIN	NEIN	1832
kv_brutto_vj#psd	Sozialvers. / Vorbeschäftigungsw.: Bruttobetrag KV (SV-pfl. Entgelt Vorjahr)	7.2	NUM	NEIN	NEIN	1832

SSH

LODAS

Beschreibung der Eingabefelder

Fach 4

Feld	Beschreibung	Länge	Typ	MUSS	HIST	DEID
kv_priv_vj_kz#psd	Sozialvers. / Vorbeschäftigungsw.: Privat krankenversichert	1	NUM	NEIN	NEIN	440
kv_tage_ag_vorher#psd	Sozialvers. / Vorbeschäftigungsw.: Tage Krankenversicherung	3	NUM	NEIN	NEIN	4220
kz_knappsch_rentenvers#psd	Sozialvers. / Vorbeschäftigungsw.: Knappschaftliche Rentenversicherung	1	NUM	NEIN	NEIN	440
kz_pv_zuschlag#psd	Sozialvers. / Vorbeschäftigungsw.: Beitragszuschl. zur PV für Kinderlose berech.	1	NUM	NEIN	NEIN	440
kz_selbstzah_freiw_kv_pv#psd	Sozialvers. / Vorbeschäftigungsw.: Selbstzahler freiw. KV/PV	1	NUM	NEIN	NEIN	440
kz_selbstzahler_verswerk#psd	Sozialvers. / Vorbeschäftigungsw.: Selbstzahler Versorgungswerk	1	NUM	NEIN	NEIN	440
n_ausg_br_ag_zu_fr_kv#psd	Sozialvers. / Vorbeschäftigungsw.: Nicht ausgesch. Brutto AG-Zusch. (frw. KV)	9.2	NUM	NEIN	NEIN	4532
n_ausg_br_ag_zu_fr_kv_v#psd	Sozialvers. / Vorbeschäftigungsw.: Nicht ausgesch. Brutto AG-Zusch. VJ (frw. KV)	9.2	NUM	NEIN	NEIN	4532
n_ausg_br_ag_zu_fr_pv#psd	Sozialvers. / Vorbeschäftigungsw.: Nicht ausgesch. Brutto AG-Zusch. (frw. PV)	9.2	NUM	NEIN	NEIN	4532
n_ausg_br_ag_zu_fr_pv_v#psd	Sozialvers. / Vorbeschäftigungsw.: Nicht ausgesch. Brutto AG-Zusch. VJ (frw. PV)	9.2	NUM	NEIN	NEIN	4532
n_ausg_br_ges_zu_fr_kv#psd	Sozialvers. / Vorbeschäftigungsw.: Nicht ausgesch. Brutto Gesamtbeitr. (frw. KV)	9.2	NUM	NEIN	NEIN	4532
n_ausg_br_ges_zu_fr_kv_v#psd	Sozialvers. / Vorbeschäftigungsw.: Nicht ausgesch. Brutto Gesamtb. VJ (frw. KV)	9.2	NUM	NEIN	NEIN	4532
n_ausg_br_ges_zu_fr_pv#psd	Sozialvers. / Vorbeschäftigungsw.: Nicht ausgesch. Brutto Gesamtbeitr. (frw. PV)	9.2	NUM	NEIN	NEIN	4532

SSH

LODAS

Fach 4

Beschreibung der Eingabefelder

Feld	Beschreibung	Länge	Typ	MUSS	HIST	DEID
n_ausg_br_ges_zu_fr_pv_v#psd	Sozialvers. / Vorbeschäftigungsw.: Nicht ausgesch. Brutto Gesamtb. VJ (frw. PV)	9.2	NUM	NEIN	NEIN	4532
n_ausg_br_zu_pri_kv#psd	Sozialvers. / Vorbeschäftigungsw.: Nicht ausgeschöpfte Zuschüsse (priv. KV)	9.2	NUM	NEIN	NEIN	4532
n_ausg_br_zu_pri_kv_v#psd	Sozialvers. / Vorbeschäftigungsw.: Nicht ausgeschöpfte Zuschüsse VJ (priv. KV)	9.2	NUM	NEIN	NEIN	4532
n_ausg_br_zu_pri_pv#psd	Sozialvers. / Vorbeschäftigungsw.: Nicht ausgeschöpfte Zuschüsse (priv. PV)	9.2	NUM	NEIN	NEIN	4532
n_ausg_br_zu_pri_pv_v#psd	Sozialvers. / Vorbeschäftigungsw.: Nicht ausgeschöpfte Zuschüsse VJ (priv. PV)	9.2	NUM	NEIN	NEIN	4532
personengruppe_vj#psd	Sozialvers. / Vorbeschäftigungsw.: Personengruppe	3	NUM	NEIN	NEIN	4209
pnr#psd	Personal Nummer	5	NUM	JA	NEIN	479
pueg_kinder#psd	Sozialvers. / Vorbeschäftigungsw.: Anzahl Kinder	1	NUM	NEIN	NEIN	4842
pv_bbg_jhrl_vj#psd	Sozialvers. / Vorbeschäftigungsw.: Beitragsbemessungsgrenze PV	7.2	NUM	NEIN	NEIN	1832
pv_bgrs_vj#psd	Sozialvers. / Vorbeschäftigungsw.: Beitragsgruppenschlüssel PV	1	NUM	NEIN	NEIN	4690
pv_brutto_ag_vorher#psd	Sozialvers. / Vorbeschäftigungsw.: Bruttobetrag Pflegevers. (Aktuelles Jahr)	7.2	NUM	NEIN	NEIN	1832
pv_brutto_vj#psd	Sozialvers. / Vorbeschäftigungsw.: Bruttobetrag PV (SV-pfl. Entgelt Vorjahr)	7.2	NUM	NEIN	NEIN	1832
pv_priv_vj_kz#psd	Sozialvers. / Vorbeschäftigungsw.: Privat pflegeversichert	1	NUM	NEIN	NEIN	440
pv_tage_ag_vorher#	Sozialvers. / Vorbeschäftigungsw.: Tage Pflegeversicherung	3	NUM	NEIN	NEIN	4220

SSH

LODAS

Beschreibung der Eingabefelder

Fach 4

Feld	Beschreibung	Länge	Typ	MUSS	HIST	DEID
rv_bbg_jhrl_vj#psd	Sozialvers. / Vorbeschäftigungsw.: Beitragsbemessungsgrenze RV	8.2	NUM	NEIN	NEIN	1833
rv_befreiende_lv_vj_kz#psd	Sozialvers. / Vorbeschäftigungsw.: Befreiende LV vom AN abgeschlossen	1	NUM	NEIN	NEIN	440
rv_beitragsgruppe_vj#psd	Sozialvers. / Vorbeschäftigungsw.: Arbeitnehmertyp	1	NUM	NEIN	NEIN	4097
rv_bgrs_vj#psd	Sozialvers. / Vorbeschäftigungsw.: Beitragsgruppenschlüssel RV	1	NUM	NEIN	NEIN	4687
rv_brutto_ag_vorher#psd	Sozialvers. / Vorbeschäftigungsw.: Bruttobetrag Rentenvers. (Aktuelles Jahr)	8.2	NUM	NEIN	NEIN	1833
rv_brutto_vj#psd	Sozialvers. / Vorbeschäftigungsw.: Bruttobetrag RV (SV-pfl. Entgelt Vorjahr)	8.2	NUM	NEIN	NEIN	1833
rv_tage_ag_vorher#psd	Sozialvers. / Vorbeschäftigungsw.: Tage Rentenversicherung	3	NUM	NEIN	NEIN	4220
tage_insolvenzgeld#psd	Sozialvers. / Vorbeschäftigungsw.: Tage Insolvenzgeldumlage	3	NUM	NEIN	NEIN	4220
tage_umlage1#psd	Sozialvers. / Vorbeschäftigungsw.: Tage Umlage 1 (U1)	3	NUM	NEIN	NEIN	4220
tage_umlage2#psd	Sozialvers. / Vorbeschäftigungsw.: Tage Umlage 2 (U2)	3	NUM	NEIN	NEIN	4220
uml_schluessel_vj#psd	Sozialvers. / Vorbeschäftigungsw.: Umlageart	1	NUM	NEIN	NEIN	4095
verswerk_abr_vj_kz#psd	Sozialvers. / Vorbeschäftigungsw.: Beitragsabführung an ein Versorgungswerk	1	NUM	NEIN	NEIN	440

2.100 Tabelle: u_lod_psd_sv_vorbw_bea

Feld	Beschreibung	Länge	Typ	MUSS	HIST	DEID
av_bgrs#psd	Lohnkonto Ergebnswerte / BEA Vortragswerte: AV	1	NUM	NEIN	NEIN	4688
bgs_gab#psd	Lohnkonto Ergebnswerte / BEA Vortragswerte: Gültig ab (SV- Daten)	6	DATE	JA	NEIN	398

SSH

LODAS

Fach 4

Beschreibung der Eingabefelder

Feld	Beschreibung	Länge	Typ	MUSS	HIST	DEID
kv_bgrs#psd	Lohnkonto Ergebniswerte / BEA Vortragswerte: KV	1	NUM	NEIN	NEIN	4689
persgrs#psd	Lohnkonto Ergebniswerte / BEA Vortragswerte: Personengruppe	3	NUM	NEIN	NEIN	4209
pnr#psd	Personal Nummer	5	NUM	JA	NEIN	479
pv_bgrs#psd	Lohnkonto Ergebniswerte / BEA Vortragswerte: PV	1	NUM	NEIN	NEIN	4690
rv_bgrs#psd	Lohnkonto Ergebniswerte / BEA Vortragswerte: RV	1	NUM	NEIN	NEIN	4687

2.101 Tabelle: u_lod_psd_sv_vorbw_uv

Feld	Beschreibung	Länge	Typ	MUSS	HIST	DEID
lfd_nr_gts#psd	Sozialversicherung/Vorbeschäftig ungswerte: Laufende Nummer GTS	4	NUM	JA	NEIN	4727
nr_mgl#psd	Sozialversicherung/Vorbeschäftig ungswerte: Lfd. Nr. Mitgliedschaft	4	NUM	JA	NEIN	4727
pnr#psd	Personal Nummer	5	NUM	JA	NEIN	479
uv_brutto_gek_vb#psd	Sozialversicherung/Vorbeschäftig ungswerte: SV-pflichtiges UV- Brutto	9.2	NUM	NEIN	NEIN	1834
uv_brutto_ungek_vb#psd	Sozialversicherung/Vorbeschäftig ungswerte: Ungekürztes UV- Brutto	9.2	NUM	NEIN	NEIN	1834
uv_stunden_vb#psd	Sozialversicherung/Vorbeschäftig ungswerte: Stunden	6.2	NUM	NEIN	NEIN	1831

2.102 Tabelle: u_lod_psd_sv_wertguth

Feld	Beschreibung	Länge	Typ	MUSS	HIST	DEID
datum_mm_wghb#lk	Sozialversicherung / Wertguthaben: Gültigkeitsjahr (JJJJ)	4	DATE	NEIN	NEIN	398
pnr#psd	Personal Nummer	5	NUM	JA	JA	479
wghb_av_abl#psd	Sozialversicherung / Wertguthaben: Arbeitslosenversicherung (Alte Bundesl.)	9.2	NUM	NEIN	NEIN	1834
wghb_av_nbl#psd	Sozialversicherung / Wertguthaben: Arbeitslosenversicherung (Neue Bundesl.)	9.2	NUM	NEIN	NEIN	1834
wghb_beginndat_1#psd	Sozialversicherung / Wertguthaben: Beginndatum 1	6	DATE	NEIN	JA	398
wghb_beginndat_2#psd	Sozialversicherung / Wertguthaben: Beginndatum 2	6	DATE	NEIN	JA	398

SSH

LODAS

Beschreibung der Eingabefelder

Fach 4

Feld	Beschreibung	Länge	Typ	MUSS	HIST	DEID
wghb_beginndat_3#psd	Sozialversicherung / Wertguthaben: Beginndatum 3	6	DATE	NEIN	JA	398
wghb_beginndat_4#psd	Sozialversicherung / Wertguthaben: Beginndatum 4	6	DATE	NEIN	JA	398
wghb_bgs_av#psd	Sozialversicherung / Wertguthaben: Beitragsgruppenschlüssel AV	1	NUM	NEIN	NEIN	4300
wghb_bgs_kv#psd	Sozialversicherung / Wertguthaben: Beitragsgruppenschlüssel KV	1	NUM	NEIN	NEIN	4299
wghb_bgs_pv#psd	Sozialversicherung / Wertguthaben: Beitragsgruppenschlüssel PV	1	NUM	NEIN	NEIN	4301
wghb_bgs_rv#psd	Sozialversicherung / Wertguthaben: Beitragsgruppenschlüssel RV	1	NUM	NEIN	NEIN	4297
wghb_frei_beginndat_1#psd	Sozialversicherung / Wertguthaben: Beginn (Freistellungsphase 1)	6	DATE	NEIN	JA	398
wghb_frei_beginndat_2#psd	Sozialversicherung / Wertguthaben: Beginn (Freistellungsphase 2)	6	DATE	NEIN	JA	398
wghb_frei_beginndat_3#psd	Sozialversicherung / Wertguthaben: Beginn (Freistellungsphase 3)	6	DATE	NEIN	JA	398
wghb_frei_beginndat_4#psd	Sozialversicherung / Wertguthaben: Beginn (Freistellungsphase 4)	6	DATE	NEIN	JA	398
wghb_frei_endedat_1#psd	Sozialversicherung / Wertguthaben: Ende (Freistellungsphase 1)	6	DATE	NEIN	JA	398
wghb_frei_endedat_2#psd	Sozialversicherung / Wertguthaben: Ende (Freistellungsphase 2)	6	DATE	NEIN	JA	398
wghb_frei_endedat_3#psd	Sozialversicherung / Wertguthaben: Ende (Freistellungsphase 3)	6	DATE	NEIN	JA	398
wghb_frei_endedat_4#psd	Sozialversicherung / Wertguthaben: Ende (Freistellungsphase 4)	6	DATE	NEIN	JA	398
wghb_gh_ges_abl#psd	Sozialversicherung / Wertguthaben: Wertguthaben ges. ungekürzt (Alte Bundesl.)	9.2	NUM	NEIN	NEIN	1834
wghb_gh_ges_nbl#psd	Sozialversicherung / Wertguthaben: Wertguthaben ges. ungekürzt (Neue Bundesl.)	9.2	NUM	NEIN	NEIN	1834

SSH

LODAS

Fach 4

Beschreibung der Eingabefelder

Feld	Beschreibung	Länge	Typ	MUSS	HIST	DEID
wghb_kv_abl#psd	Sozialversicherung / Wertguthaben: Krankenversicherung (Alte Bundesl.)	9.2	NUM	NEIN	NEIN	1834
wghb_kv_nbl#psd	Sozialversicherung / Wertguthaben: Krankenversicherung (Neue Bundesl.)	9.2	NUM	NEIN	NEIN	1834
wghb_kz_aufbau#psd	Sozialversicherung / Wertguthaben: Wertguthabenaufbau anderes WGH-	1	NUM	NEIN	JA	4298
wghb_pv_abl#psd	Sozialversicherung / Wertguthaben: Pflegeversicherung (Alte Bundesl.)	9.2	NUM	NEIN	NEIN	1834
wghb_pv_nbl#psd	Sozialversicherung / Wertguthaben: Pflegeversicherung (Neue Bundesl.)	9.2	NUM	NEIN	NEIN	1834
wghb_rv_abl#psd	Sozialversicherung / Wertguthaben: Rentenversicherung (Alte Bundesl.)	9.2	NUM	NEIN	NEIN	1834
wghb_rv_nbl#psd	Sozialversicherung / Wertguthaben: Rentenversicherung (Neue Bundesl.)	9.2	NUM	NEIN	NEIN	1834
wghb_uv_pflchtig_abl#lk	Sozialversicherung / Wertguthaben: davon UV- pflichtig (Alte Bundesländer)	9.2	NUM	NEIN	NEIN	1834
wghb_uv_pflchtig_nbl#lk	Sozialversicherung / Wertguthaben: davon UV- pflichtig (Neue Bundesländer)	9.2	NUM	NEIN	NEIN	1834
wghb_verswerk_abl#psd	Sozialversicherung / Wertguthaben: Versorgungswerk (Alte Bundesl.)	9.2	NUM	NEIN	NEIN	1834
wghb_verswerk_nbl#psd	Sozialversicherung / Wertguthaben: Versorgungswerk (Neue Bundesl.)	9.2	NUM	NEIN	NEIN	1834
wghb_verswerk_nr#psd	Sozialversicherung / Wertguthaben: Versorgungswerk	3	NUM	NEIN	NEIN	4061
wghstoe_bgs_av#lk	Sozialversicherung / Wertguthaben: Störfall Beitragsgruppenschlüssel AV	1	NUM	NEIN	JA	4300
wghstoe_bgs_kv#lk	Sozialversicherung / Wertguthaben: Störfall Beitragsgruppenschlüssel KV	1	NUM	NEIN	JA	4299

SSH

LODAS

Beschreibung der Eingabefelder

Fach 4

Feld	Beschreibung	Länge	Typ	MUSS	HIST	DEID
wghstoe_bgs_pv#lk	Sozialversicherung / Wertguthaben: Störfall Beitragsgruppenschlüssel PV	1	NUM	NEIN	JA	4301
wghstoe_bgs_rv#lk	Sozialversicherung / Wertguthaben: Störfall Beitragsgruppenschlüssel RV	1	NUM	NEIN	JA	4297
wghstoe_verswerk_nr#lk	Sozialversicherung / Wertguthaben: Störfall Versorgungswerk	3	NUM	NEIN	JA	4061

2.103 Tabelle: u_lod_psd_taetigkeit

Feld	Beschreibung	Länge	Typ	MUSS	HIST	DEID
arbeitnehmerueberlassung#psd	Beschäftigung / Tätigkeit: Gewerbsmäßige Arbeitnehmerüberlassung	1	NUM	NEIN	JA	4602
ausbildungsabschluss#psd	Beschäftigung / Tätigkeit: Höchster Ausbildungsabschluss	1	NUM	NEIN	JA	4601
ausbildungsbeginn#psd	Beschäftigung / Tätigkeit: Beginn der Ausbildung	8	DATE	NEIN	JA	12
ausg_taetigkeit#psd	Beschäftigung / Tätigkeit: Ausgeübte Tätigkeit (Tätigkeitsschlüssel 2010)	5	CHAR	NEIN	JA	4606
ausg_taetigkeit_lfdnr#psd	Beschäftigung / Tätigkeit: laufende Nummer für ausgeübte Tätigkeit	5	NUM	NEIN	JA	4605
berufsbezeichnung#psd	Beschäftigung / Tätigkeit: Berufsbezeichnung	30	CHAR	NEIN	JA	459
berufszugehoerigkeit_datum#psd	Beschäftigung / Tätigkeit: Berufszugehörigkeit	8	DATE	NEIN	JA	12
beschaeft_nr#psd	Beschäftigung / Tätigkeit: Beschäftigungsbetrieb Nummer	4	NUM	NEIN	JA	4729
datum_ben_ergeb_pruef#psd	Beschäftigung / Tätigkeit: Tatsächliches Ende der Ausbildung	8	DATE	NEIN	JA	12
ehrenamtliche_taetigkeit#psd	Beschäftigung / Tätigkeit: Ehrenamtliche Tätigkeit	1	NUM	NEIN	JA	440
gruppenzuordnung_pst#psd	Beschäftigung / Tätigkeit: Gruppenzuordnung	4	CHAR	NEIN	JA	1010
kammer_bremen_saar#psd	Beschäftigung / Tätigkeit: Kammerbeitrag Bremen/Saarland	1	NUM	NEIN	JA	4126
kst_abteilungs_nr#psd	Beschäftigung / Tätigkeit: Abteilung	8	AN	NEIN	JA	4279
kz_besch_nebenbesch#psd	Beschäftigung / Tätigkeit: Bescheinigung nach § 313 SGB III elektronisch überm.	1	NUM	NEIN	JA	440
kz_erstbeschaeftigung#psd	Beschäftigung / Tätigkeit: Erstbeschäftigung	1	NUM	NEIN	JA	4040

SSH

LODAS

Fach 4

Beschreibung der Eingabefelder

Feld	Beschreibung	Länge	Typ	MUSS	HIST	DEID
leistungsgruppe#psd	Beschäftigung / Tätigkeit: Leistungsgruppe	2	NUM	NEIN	JA	4407
ls_kammer#psd	Beschäftigung / Tätigkeit: Abw. Bundesland	2	NUM	NEIN	JA	4176
persgrs#psd	Beschäftigung / Tätigkeit: Personengruppe	3	NUM	NEIN	JA	4209
pnr#psd	Personal Nummer	5	NUM	JA	JA	479
rv_beitragsgruppe#psd	Beschäftigung / Tätigkeit: Arbeitnehmertyp	1	NUM	NEIN	JA	4097
stammkostenstelle#psd	Beschäftigung / Tätigkeit: Stammkostenstelle	13	AN	NEIN	JA	4739
schulabschluss#psd	Beschäftigung / Tätigkeit: Höchster Schulabschluss	1	NUM	NEIN	JA	4604
stammkostentraeger#psd	Beschäftigung / Tätigkeit: Stammkostenträger	13	AN	NEIN	JA	4280
tarifgruppe_ang#psd	Beschäftigung / Tätigkeit: Tarifgruppe	3	CHAR	NEIN	JA	828
vertragsform#psd	Beschäftigung / Tätigkeit: Vertragsform	1	NUM	NEIN	JA	4603
vorr_ausbildungsende#psd	Beschäftigung / Tätigkeit: Voraussichtliches Ende der Ausbildung gem. Vertrag	8	DATE	NEIN	JA	12
zuk_eink_arbzeit#psd	Beschäftigung / Tätigkeit: Zukünftiges Einkommen und Arbeitszeit	1	NUM	NEIN	JA	4783

2.104 Tabelle: u_lod_psd_unfall

Feld	Beschreibung	Länge	Typ	MUSS	HIST	DEID
lfd_nr_gts#psd	Sozialversicherung / Allgemeine SV- Daten: Nummer GTS	4	NUM	JA	JA	4727
nr_mgl#psd	Sozialversicherung / Allgemeine SV- Daten: Nummer Mitgliedschaft	4	NUM	JA	JA	4727
pnr#psd	Personal Nummer	5	NUM	JA	JA	479
prozentsatz#psd	Sozialversicherung / Allgemeine SV- Daten: Prozentsatz	5.2	NUM	NEIN	JA	268

2.105 Tabelle: u_lod_psd_urlaub_rueckst

Feld	Beschreibung	Länge	Typ	MUSS	HIST	DEID
abw_fehltage_pro_jahr#psd	Arbeitszeiten / Urlaubsrückstellung: abw. durchschnittl. Fehltage pro Jahr	2	NUM	NEIN	JA	466
abw_feiertag_pro_jahr#psd	Arbeitszeiten / Urlaubsrückstellung: abw. Feiertage pro Jahr	2	NUM	NEIN	JA	466

SSH

LODAS

Beschreibung der Eingabefelder

Fach 4

Feld	Beschreibung	Länge	Typ	MUSS	HIST	DEID
abw_proz_uv_betrag#psd	Arbeitszeiten / Urlaubsrückstellung: abw. Prozentsatz UV-Beitrag	5.2	NUM	NEIN	JA	4600
abw_reg_at_pro_woche#psd	Arbeitszeiten / Urlaubsrückstellung: abw. regelmäßige Arbeitstage pro Woche	1	NUM	NEIN	JA	4467
abw_url_entg_pro_tag#psd	Arbeitszeiten / Urlaubsrückstellung: abw. Urlaubsentgelt pro Tag	7.2	NUM	NEIN	JA	1829
ermittlung_resturlaub#psd	Arbeitszeiten / Urlaubsrückstellung: Ermittlung der Resturlaubstage	1	NUM	NEIN	JA	4660
pnr#psd	Personal Nummer	5	NUM	JA	JA	479
proz_kostensteigerung#psd	Arbeitszeiten / Urlaubsrückstellung: abw. Prozentsatz Kostensteigerung	5.2	NUM	NEIN	JA	1830
proz_kostensteigerung#_kz#psd	Arbeitszeiten / Urlaubsrückstellung: abw. Prozentsatz Kostensteigerung	1	NUM	NEIN	JA	440
resturlaub#psd	Arbeitszeiten / Urlaubsrückstellung: Resturlaubstage	4.2	NUM	NEIN	JA	1828

2.106 Tabelle: u_lod_psd_vermoegensbildung

Feld	Beschreibung	Länge	Typ	MUSS	HIST	DEID
avwl1_kz#psd	Entlohnung / Vermögenswirksame Leistungen: AVWL (Vertrag 1)	1	NUM	NEIN	JA	440
avwl2_kz#psd	Entlohnung / Vermögenswirksame Leistungen: AVWL (Vertrag 2)	1	NUM	NEIN	JA	440
avwl3_kz#psd	Entlohnung / Vermögenswirksame Leistungen: AVWL (Vertrag 3)	1	NUM	NEIN	JA	440
lastschrift1_kz#psd	Entlohnung / Vermögenswirksame Leistungen: Lastschriftinzug (1.Vertrag)	1	NUM	NEIN	JA	440
lastschrift2_kz#psd	Entlohnung / Vermögenswirksame Leistungen: Lastschriftinzug (2.Vertrag)	1	NUM	NEIN	JA	440
lastschrift3_kz#psd	Entlohnung / Vermögenswirksame Leistungen: Lastschriftinzug (3.Vertrag)	1	NUM	NEIN	JA	440
pnr#psd	Personal Nummer	5	NUM	JA	JA	479

SSH

LODAS

Fach 4

Beschreibung der Eingabefelder

Feld	Beschreibung	Länge	Typ	MUSS	HIST	DEID
vw1_1_beginn_mmjj#psd	Entlohnung / Vermögenswirksame Leistungen: Vertragsbeginn (1.Vertrag)	6	DATE	NEIN	JA	398
vw1_1_bic#psd	Entlohnung / Vermögenswirksame Leistungen: BIC (1.Vertrag)	11	CHAR	NEIN	JA	4394
vw1_1_ende_mmjj#psd	Entlohnung / Vermögenswirksame Leistungen: Vertragsende (1.Vertrag)	6	DATE	NEIN	JA	398
vw1_1_iban#psd	Entlohnung / Vermögenswirksame Leistungen: IBAN (1.Vertrag)	42	CHAR	NEIN	JA	4643
vw1_1_netto_abz_1#psd	Entlohnung / Vermögenswirksame Leistungen: Vermögensbildung (1.Vertrag)	5.2	NUM	NEIN	JA	1830
vw1_1_vertragsart#psd	Entlohnung / Vermögenswirksame Leistungen: Vertragsart (1.Vertrag)	1	NUM	NEIN	JA	4109
vw1_2_beginn_mmjj#psd	Entlohnung / Vermögenswirksame Leistungen: Vertragsbeginn (2.Vertrag)	6	DATE	NEIN	JA	398
vw1_2_bic#psd	Entlohnung / Vermögenswirksame Leistungen: BIC (2.Vertrag)	11	CHAR	NEIN	JA	4394
vw1_2_ende_mmjj#psd	Entlohnung / Vermögenswirksame Leistungen: Vertragsende (2.Vertrag)	6	DATE	NEIN	JA	398
vw1_2_iban#psd	Entlohnung / Vermögenswirksame Leistungen: IBAN (2.Vertrag)	42	CHAR	NEIN	JA	4643
vw1_2_netto_abz_1#psd	Entlohnung / Vermögenswirksame Leistungen: Vermögensbildung (2.Vertrag)	5.2	NUM	NEIN	JA	1830
vw1_2_vertragsart#psd	Entlohnung / Vermögenswirksame Leistungen: Vertragsart (2.Vertrag)	1	NUM	NEIN	JA	4109
vw1_3_beginn_mmjj#p	Entlohnung / Vermögenswirksame Leistungen: Vertragsbeginn (3.Vertrag)	6	DATE	NEIN	JA	398
vw1_3_bic#psd	Entlohnung / Vermögenswirksame Leistungen: BIC (3.Vertrag)	11	CHAR	NEIN	JA	4394
vw1_3_ende_mmjj#psd	Entlohnung / Vermögenswirksame Leistungen: Vertragsende (3.Vertrag)	6	DATE	NEIN	JA	398
vw1_3_iban#psd	Entlohnung / Vermögenswirksame Leistungen: IBAN (3.Vertrag)	42	CHAR	NEIN	JA	4643

SSH

LODAS

Beschreibung der Eingabefelder

Fach 4

Feld	Beschreibung	Länge	Typ	MUSS	HIST	DEID
vwf_3_netto_abz_1#psd	Entlohnung / Vermögenswirksame Leistungen:	5.2	NUM	NEIN	JA	1830
vwf_3_vertragsart#psd	Vermögensbildung (3.Vertrag) Entlohnung / Vermögenswirksame Leistungen:	1	NUM	NEIN	JA	4109
vwf_ag_anteil_betrag_1#psd	Vertragsart (3.Vertrag) Entlohnung / Vermögenswirksame Leistungen:	5.2	NUM	NEIN	JA	1830
vwf_ag_anteil_betrag_2#psd	Betrag (1.Vertrag) Entlohnung / Vermögenswirksame Leistungen:	5.2	NUM	NEIN	JA	1830
vwf_ag_anteil_la_1#psd	Betrag (2.Vertrag) Entlohnung / Vermögenswirksame Leistungen:	4	NUM	NEIN	JA	4178
vwf_ag_anteil_la_2#psd	Lohnart (1.Vertrag) Entlohnung / Vermögenswirksame Leistungen:	4	NUM	NEIN	JA	4178
vwf_ag_anteil_la_3#psd	Lohnart (2.Vertrag) Entlohnung / Vermögenswirksame Leistungen:	4	NUM	NEIN	JA	4178
vwf_institut_1#psd	Lohnart (3.Vertrag) Entlohnung / Vermögenswirksame Leistungen:	22	CHAR	NEIN	JA	1800
vwf_institut_2#psd	Institut (1.Vertrag) Entlohnung / Vermögenswirksame Leistungen:	22	CHAR	NEIN	JA	1800
vwf_institut_3#psd	Institut (2.Vertrag) Entlohnung / Vermögenswirksame Leistungen:	22	CHAR	NEIN	JA	1800
vwf_vertrag_nr_1#psd	Institut (3.Vertrag) Entlohnung / Vermögenswirksame Leistungen:	20	CHAR	NEIN	JA	4556
vwf_vertrag_nr_2#psd	Vertragsnummer (1.Vertrag) Entlohnung / Vermögenswirksame Leistungen:	20	CHAR	NEIN	JA	4556
vwf_vertrag_nr_3#psd	Vertragsnummer (2.Vertrag) Entlohnung / Vermögenswirksame Leistungen:	20	CHAR	NEIN	JA	4556
	Vertragsnummer (3.Vertrag)					

2.107 Tabelle: u_lod_psd_versbez

Feld	Beschreibung	Länge	Typ	MUSS	HIST	DEID
beginn_versbez#psd	Sozialversicherung / Versorgungsbezüge: Beginn Zeitraum für Intervallzahlung	8	NUM	JA	NEIN	12
ende_versbez#psd	Sozialversicherung / Versorgungsbezüge: Ende	8	NUM	NEIN	NEIN	12

SSH

LODAS

Fach 4 Beschreibung der Eingabefelder

Feld	Beschreibung	Länge	Typ	MUSS	HIST	DEID
	Zeitraum für Intervallzahlung					
pnr#psd	Personal Nummer	5	NUM	JA	NEIN	479

Beschreibung der Eingabefelder

3 Beschreibung der Tabellenfelder Bewegungsdaten**3.1 Tabelle: u_lod_bwd_buchung_akkord**

Feld	Beschreibung	Länge	Typ	MUSS	DEID
abrechnung_zeitraum#bwd	Abrechnungszeitraum	6	DATE	JA	398
abw_allg_zuschlag#bwd	Erfassung Akkord: AbwAZu (Abweichender Allgemeiner Zuschlag)	5.2	NUM	NEIN	1830
abw_lohnfaktor#bwd	Erfassung Akkord: AbwLof (Abweichender Lohnfaktor)	5.2	NUM	NEIN	1830
arbeitsgang_nr#bwd	Erfassung Akkord: AG (Arbeitsgangnummer)	2	NUM	NEIN	4160
auftrag_nr#bwd	Erfassung Akkord: AuftragsNr (Auftragsnummer)	10	NUM	NEIN	1826
bemerkung#bwd	Erfassung Akkord: Bemerkung	15	CHAR	NEIN	560
benutzername#bwd	Akkordbenutzung: Benutzername	255	CHAR	NEIN	1682
bezahlte_zeit#bwd	Erfassung Akkord: VorbeZ (Vorgegebene bezahlte Zeit)	5.2	NUM	NEIN	948
gebrauchte_zeit#bwd	Erfassung Akkord: gb.Std (Gebrauchte Zeit in Stunden)	5.2	NUM	NEIN	948
gutstueck_me_abw#bwd	Erfassung Akkord: Einheit	7.2	NUM	NEIN	4189
gutstueck_me_anz#bwd	Erfassung Akkord: Gutstck (Gutstück)	7	NUM	NEIN	1488
kostenstelle#bwd	Erfassung Akkord: Kost (Kostenstelle)	13	AN	NEIN	4739
kostentraeger#bwd	Erfassung Akkord: Koträg (Kostenträger)	13	AN	NEIN	4280
la_eigene#bwd	Erfassung Akkord: LA (Lohnart)	4	NUM	JA	4178
lohnver_proz_satz#bwd	Erfassung Akkord: Abw%Zu (Abweichender Prozentzuschlag)	5.2	NUM	NEIN	4232
maschinen_nr#bwd	Erfassung Akkord: MA	2	NUM	NEIN	466
pers_zuschlag#bwd	Erfassung Akkord: AbwPZu (Abweichender Persönlicher Zuschlag)	4.2	NUM	NEIN	1683
pnr#bwd	Erfassung Akkord: PersNr	5	NUM	JA	479
ruestzeit#bwd	Erfassung Akkord: Rüst (Rüstzeit)	4	NUM	NEIN	632
stunden#bwd	Erfassung Akkord: Std	5.2	NUM	NEIN	948
vorgabezeit#bwd	Erfassung Akkord: Vorgabe	6.2	NUM	NEIN	781

3.2 Tabelle: u_lod_bwd_buchung_akkord_nb

Feld	Beschreibung	Länge	Typ	MUSS	DEID
abrechnung_zeitraum#bwd	Abrechnungszeitraum	6	DATE	JA	398
abw_allg_zuschlag#bwd	Erfassung Akkord Nachberechnung: Abweichender Allgemeiner DEM/EUR-Zuschlag (AbwAZu)	5.2	NUM	NEIN	1830
abw_lohnfaktor#bwd	Erfassung Akkord Nachberechnung: Abweichender Lohnfaktor (AbwLof)	5.2	NUM	NEIN	1830
arbeitsgang_nr#bwd	Erfassung Akkord Nachberechnung: Arbeitsgangnummer (AG)	2	NUM	NEIN	4160
auftrag_nr#bwd	Erfassung Akkord Nachberechnung: Auftrags-Nummer (AuftragsNr)	10	NUM	NEIN	1826

SSH

LODAS

Fach 4

Beschreibung der Eingabefelder

Feld	Beschreibung	Länge	Typ	MUSS	DEID
bemerkung#bwd	Erfassung Akkord Nachberechnung: Bemerkung	15	CHAR	NEIN	560
benutzername#bwd	Akkordbenutzung: Benutzername	255	CHAR	NEIN	1682
bezahlte_zeit#bwd	Erfassung Akkord Nachberechnung: Vorgegebene bezahlte Zeit (VorbeZ)	5.2	NUM	NEIN	948
gebrauchte_zeit#bwd	Erfassung Akkord Nachberechnung: Gebrauchte Zeit in Stunden (gb.Std)	5.2	NUM	NEIN	948
gutstueck_me_abw#b	Erfassung Akkord Nachberechnung: Gutstück abweichende Mengeneinheit (Einheit)	7.2	NUM	NEIN	4189
gutstueck_me_anz#b	Erfassung Akkord Nachberechnung: Gutstück Anzahl (Gutstck)	7	NUM	NEIN	1488
kostenstelle#bwd	Erfassung Akkord Nachberechnung: Kostenstelle (Kost)	13	AN	NEIN	4739
kostentraeger#bwd	Erfassung Akkord Nachberechnung: Kostenträger (Kotr)	13	AN	NEIN	4280
la_eigene#bwd	Erfassung Akkord Nachberechnung: Lohnart Nummer (LA)	4	NUM	JA	4178
lohnver_proz_satz#b	Erfassung Akkord Nachberechnung: Abweichender Prozentszuschlag	5.2	NUM	NEIN	4232
maschinen_nr#bwd	Erfassung Akkord Nachberechnung: Maschinenummer (MA)	2	NUM	NEIN	466
nb_datum_mm#bwd	Erfassung Akkord Nachberechnung: Nachberechnungsmonat	6	DATE	JA	398
pers_zuschlag#bwd	Erfassung Akkord Nachberechnung: Abweichender Persönlicher Zuschlag (AbwPZu)	4.2	NUM	NEIN	1683
pnr#bwd	Erfassung Akkord Nachberechnung: Personal Nummer	5	NUM	JA	479
ruestzeit#bwd	Erfassung Akkord Nachberechnung: Rüstzeit in Minuten (Rüst)	4	NUM	NEIN	632
stunden#bwd	Erfassung Akkord Nachberechnung: Stunden für Lohnberechnung (Std)	5.2	NUM	NEIN	948
vorgabezeit#bwd	Erfassung Akkord Nachberechnung: Vorgabezeit (Vorgabe)	6.2	NUM	NEIN	781

3.3 Tabelle: u_lod_bwd_buchung_brutto

Feld	Beschreibung	Länge	Typ	MUSS	DEID
abrechnung_zeitraum#bwd	Abrechnungszeitraum	6	DATE	JA	398
abw_allg_zuschlag#bwd	Erfassung Brutto: AbwAZu (Abweichender Allgemeiner Zuschlag)	5.2	NUM	NEIN	1830
abw_lohnfaktor#bwd	Erfassung Brutto: AbwLof (Abweichender Lohnfaktor)	5.2	NUM	NEIN	1830
arbeitsgang_nr#bwd	Erfassung Brutto: AG	2	NUM	NEIN	4160
auftrag_nr#bwd	Erfassung Brutto: AuftragsNr (Auftrags-Nummer)	10	NUM	NEIN	1826
bemerkung#bwd	Erfassung Brutto: Bemerkung	15	CHAR	NEIN	560
benutzername#bwd	Erfassung Brutto: Benutzername	255	CHAR	NEIN	1682

Beschreibung der Eingabefelder

Fach 4

Feld	Beschreibung	Länge	Typ	MUSS	DEID
brutto_fest_bez#bwd	Erfassung Brutto: Brutto-Bezug	8.2	NUM	JA	639
kostenstelle#bwd	Erfassung Brutto: Kost (Kostenstelle)	13	AN	NEIN	4739
kostentraeger#bwd	Erfassung Brutto: Koträg (Kostenträger)	13	AN	NEIN	4280
la_eigene#bwd	Erfassung Brutto: LA (Lohnart)	4	NUM	JA	4178
lohnver_proz_satz#bwd	Erfassung Brutto: Abw%Zu (Abweichender Prozentzuschlag)	5.2	NUM	NEIN	4232
maschinen_nr#bwd	Erfassung Brutto: MA	2	NUM	NEIN	466
pers_zuschlag#bwd	Erfassung Brutto: AbwPZu (Abweichender Persönlicher Zuschlag)	4.2	NUM	NEIN	1683
pnr#bwd	Erfassung Brutto: PersNr	5	NUM	JA	479

3.4 Tabelle: u_lod_bwd_buchung_kalendarium

Feld	Beschreibung	Länge	Typ	MUSS	DEID
abrechnung_zeitraum#bwd	Abrechnungszeitraum	6	DATE	JA	398
abw_allg_zuschlag#bwd	Erfassung Kalendarium: AbwAZu (Abweichender Allgemeiner Zuschlag)	5.2	NUM	NEIN	1830
abw_lohnfaktor#bwd	Erfassung Kalendarium: AbwLof (Abweichender Lohnfaktor)	5.2	NUM	NEIN	1830
arbeitsgang_nr#bwd	Erfassung Kalendarium: AG (Arbeitsgangnummer)	2	NUM	NEIN	4160
as_kal#bwd	Erfassung Kalendarium: AS (Ausfallschlüssel)	2	AN	JA	4180
auftrag_nr#bwd	Erfassung Kalendarium: AuftragsNr (Auftragsnummer)	10	NUM	NEIN	1826
bemerkung#bwd	Erfassung Kalendarium: Bemerkung	15	CHAR	NEIN	560
benutzername#bwd	Erfassung Kalendarium: Benutzername	255	CHAR	NEIN	1682
bs_nr#bwd	Erfassung Kalendarium: Bearbeitungsschlüssel (BS)	2	NUM	NEIN	4179
kalendertag#bwd	Erfassung Kalendarium: Tag	2	NUM	JA	728
kalenderwoche#bwd	Erfassung Kalendarium: Wo (Woche)	2	NUM	JA	1812
kostenstelle#bwd	Erfassung Kalendarium: Kost	13	AN	NEIN	4739
kostentraeger#bwd	Erfassung Kalendarium: Koträg (Kostenträger)	13	AN	NEIN	4280
la_eigene#bwd	Erfassung Kalendarium: LA (Lohnart)	4	NUM	JA	4178
lohnver_proz_satz#bwd	Erfassung Kalendarium: Abw%Zu (Abweichender Prozentzuschlag)	5.2	NUM	NEIN	4232
maschinen_nr#bwd	Erfassung Kalendarium: MA (Maschinennummer)	2	NUM	NEIN	466
pers_zuschlag#bwd	Erfassung Kalendarium: AbwPZu (Abweichender Persönlicher Zuschlag)	4.2	NUM	NEIN	1683
pnr#bwd	Erfassung Kalendarium: PersNr	5	NUM	JA	479
stunden_pro_tag#bwd	Erfassung Kalendarium: Wert	7.2	NUM	JA	1829
wochentag#kal	Erfassung Kalendarium: Wt (Wochentag)	2	CHAR	JA	1825

SSH

LODAS

Fach 4

Beschreibung der Eingabefelder

3.5 Tabelle: u_lod_bwd_buchung_kalendarium_nb

Feld	Beschreibung	Länge	Typ	MUSS	DEID
abrechnung_zeitraum#bwd	Abrechnungszeitraum	6	DATE	JA	398
abw_allg_zuschlag#bwd	Erfassung Kalendarium Nachberechnung: AbwAZu (Abweichender Allgemeiner Zuschlag)	5.2	NUM	NEIN	1830
abw_lohnfaktor#bwd	Erfassung Kalendarium Nachberechnung: AbwLof (Abweichender Lohnfaktor)	5.2	NUM	NEIN	1830
arbeitsgang_nr#bwd	Erfassung Kalendarium Nachberechnung: AG (Arbeitsgangnummer)	2	NUM	NEIN	4160
as_kal#bwd	Erfassung Kalendarium Nachberechnung: AS (Ausfallschlüssel)	2	AN	JA	4180
auftrag_nr#bwd	Erfassung Kalendarium Nachberechnung: AuftragsNr (Auftragsnummer)	10	NUM	NEIN	1826
bemerkung#bwd	Erfassung Kalendarium Nachberechnung:	15	CHAR	NEIN	560
benutzername#bwd	Erfassung Kalendarium Nachberechnung: Benutzername	255	CHAR	NEIN	1682
bs_nr#bwd	Erfassung Kalendarium Nachberechnung: Bearbeitungsschlüssel (BS)	2	NUM	JA	4179
kalendertag#bwd	Erfassung Kalendarium Nachberechnung: Tag	2	NUM	JA	728
kalenderwoche#bwd	Erfassung Kalendarium Nachberechnung: Wo (Woche)	2	NUM	JA	1812
kostenstelle#bwd	Erfassung Kalendarium Nachberechnung: Kost (Kostenstelle)	13	AN	NEIN	4739
kostentraeger#bwd	Erfassung Kalendarium Nachberechnung: Koträg (Kostenträger)	13	AN	NEIN	4280
la_eigene#bwd	Erfassung Kalendarium Nachberechnung: LA (Lohnart)	4	NUM	JA	4178
lohnver_proz_satz#bwd	Erfassung Kalendarium Nachberechnung: Abw%Zu (Abweichender Prozentzuschlag)	5.2	NUM	NEIN	4232
maschinen_nr#bwd	Erfassung Kalendarium Nachberechnung: MA (Maschinennummer)	2	NUM	NEIN	466
nb_datum_mm#bwd	Erfassung Kalendarium Nachberechnung: Nachberechnungsmonat	6	DATE	JA	398
pers_zuschlag#bwd	Erfassung Kalendarium Nachberechnung: AbwPZu (Abweichender Persönlicher Zuschlag)	4.2	NUM	NEIN	1683
pnr#bwd	Erfassung Kalendarium Nachberechnung: PersNr	5	NUM	JA	479
stunden_pro_tag#bwd	Erfassung Kalendarium Nachberechnung: Wert	7.2	NUM	JA	4537
wochentag#kal	Erfassung Kalendarium Nachberechnung: Wt (Wochentag)	2	CHAR	JA	1825

Beschreibung der Eingabefelder

Fach 4

3.6 Tabelle: u_lod_bwd_buchung_kilometer

Feld	Beschreibung	Länge	Typ	MUSS	DEID
abrechnung_zeitraum#bwd	Abrechnungszeitraum	6	DATE	JA	398
abw_allg_zuschlag#bwd	Erfassung Kilometer: AbwAZu (Abweichender Allgemeiner Zuschlag)	5.2	NUM	NEIN	1830
abw_lohnfaktor#bwd	Erfassung Kilometer: AbwLof (Abweichender Lohnfaktor)	5.2	NUM	NEIN	1830
arbeitsgang_nr#bwd	Erfassung Kilometer: AG (Arbeitsgangnummer)	2	NUM	NEIN	4160
auftrag_nr#bwd	Erfassung Kilometer: AuftragsNr (Auftrags- Nummer)	10	NUM	NEIN	1826
bemerkung#bwd	Erfassung Kilometer: Bemerkung	15	CHAR	NEIN	560
benutzername#bwd	Erfassung Kilometer: Benutzername	255	CHAR	NEIN	1682
kilometer#bwd	Erfassung Kilometer: Kilometer für Lohnberechnung (Km)	4	NUM	JA	632
kostenstelle#bwd	Erfassung Kilometer: Kost (Kostenstelle)	13	AN	NEIN	4739
kostentraeger#bwd	Erfassung Kilometer: Koträg	13	AN	NEIN	4280
la_eigene#bwd	Erfassung Kilometer: LA (Lohnart)	4	NUM	JA	4178
lohnver_proz_satz#bwd	Erfassung Kilometer: Abw%Zu (Abweichender Prozentzuschlag)	5.2	NUM	NEIN	4232
maschinen_nr#bwd	Erfassung Kilometer: MA (Maschinennummer)	2	NUM	NEIN	466
pers_zuschlag#bwd	Erfassung Kilometer: AbwPZu (Abweichender Persönlicher Zuschlag)	4.2	NUM	NEIN	1683
pnr#bwd	Erfassung Kilometer: PersNr	5	NUM	JA	479

3.7 Tabelle: u_lod_bwd_buchung_nachber

Feld	Beschreibung	Länge	Typ	MUSS	DEID
abrechnung_zeitraum#bwd	Abrechnungszeitraum	6	DATE	JA	398
abw_allg_zuschlag#bwd	Erfassung Standard Nachberechnung: AbwAZu (Abweichender Allgemeiner Zuschlag)	5.2	NUM	NEIN	1830
abw_lohnfaktor#bwd	Erfassung Standard Nachberechnung: AbwLof (Abweichender Lohnfaktor)	5.2	NUM	NEIN	1830
arbeitsgang_nr#bwd	Erfassung Standard Nachberechnung: AG (Arbeitsgangsnummer)	2	NUM	NEIN	4160
auftrag_nr#bwd	Erfassung Standard Nachberechnung: AuftragsNr (Auftragsnummer)	10	NUM	NEIN	1826
bemerkung#bwd	Erfassung Standard Nachberechnung: Bemerkung	15	CHAR	NEIN	560
benutzername#bwd	Erfassung Nachberechnung:	255	CHAR	NEIN	1682
bs_nr#bwd	Buchung Standard Nachberechnung: BS (Bearbeitungsschlüssel)	2	NUM	JA	4284
bs_wert_butab#bwd	Erfassung Standard Nachberechnung: Wert	11.2	NUM	JA	1708
kostenstelle#bwd	Buchung Standard Nachberechnung: Kost (Kostenstelle)	13	AN	NEIN	4739

SSH

LODAS

Fach 4

Beschreibung der Eingabefelder

Feld	Beschreibung	Länge	Typ	MUSS	DEID
kostentraeger#bwd	Erfassung Standard Nachberechnung: Koträg (Kostenträger)	13	AN	NEIN	4280
la_eigene#bwd	Erfassung Standard Nachberechnung: LA (Lohnart)	4	NUM	NEIN	4553
lohnver_proz_satz#bwd	Erfassung Standard Nachberechnung: Abw%Zu (Abweichender Prozentzuschlag)	5.2	NUM	NEIN	4232
maschinen_nr#bwd	Erfassung Standard Nachberechnung: MA (Maschinennummer)	2	NUM	NEIN	466
nb_datum_mm#bwd	Erfassung Standard Nachberechnung: NM (Nachberechnungsmonat)	6	DATE	JA	398
pers_zuschlag#bwd	Erfassung Standard Nachberechnung: AbwPZu (Abweichender Persönlicher Zuschlag)	4.2	NUM	NEIN	1683
pnr#bwd	Erfassung Standard Nachberechnung: PersNr	5	NUM	JA	479

3.8 Tabelle: u_lod_bwd_buchung_netto

Feld	Beschreibung	Länge	Typ	MUSS	DEID
abrechnung_zeitraum#bwd	Abrechnungszeitraum	6	DATE	JA	398
bemerkung#bwd	Erfassung Netto: Bemerkung	15	CHAR	NEIN	560
benutzername#bwd	Erfassung Netto: Benutzername	255	CHAR	NEIN	1682
bs_nr_vwl_vertrag#bwd	Erfassung Netto: VWL-Verträge	2	NUM	NEIN	4196
nba_nr#bwd	Erfassung Netto: Netto-Bezugsnummer/Netto-Abzugsnummer	4	NUM	JA	4055
netto_betrag#bwd	Erfassung Netto: Netto-Bezüge/Netto-Abzüge (Netto)	9.2	NUM	JA	4489
pnr#bwd	Erfassung Netto: PersNr	5	NUM	JA	479

3.9 Tabelle: u_lod_bwd_buchung_standard

Feld	Beschreibung	Länge	Typ	MUSS	DEID
abrechnung_zeitraum#bwd	Abrechnungszeitraum	6	DATE	JA	398
abw_allg_zuschlag#bwd	Erfassung Standard: AbwAZu (Abweichender Allgemeiner Zuschlag)	5.2	NUM	NEIN	1830
abw_lohnfaktor#bwd	Erfassung Standard: AbwLof (Abweichender Lohnfaktor)	5.2	NUM	NEIN	1830
arbeitsgang_nr#bwd	Erfassung Standard: AG (Arbeitsgangsnummer)	2	NUM	NEIN	4160
auftrag_nr#bwd	Erfassung Standard: AuftragsNr (Auftragsnummer)	10	NUM	NEIN	1826
bemerkung#bwd	Erfassung Standard: Bemerkung	15	CHAR	NEIN	560
benutzername#bwd	Erfassung Standard: Benutzername	255	CHAR	NEIN	1682
bs_nr#bwd	Erfassung Standard: BS (Bearbeitungsschlüssel)	2	NUM	JA	4269
bs_wert_butab#bwd	Erfassung Standard: Wert	11.2	NUM	JA	1708
kostenstelle#bwd	Erfassung Standard: Kost (Kostenstelle)	13	AN	NEIN	4739
kostentraeger#bwd	Erfassung Standard: Koträg	13	AN	NEIN	4280

SSH

LODAS

Beschreibung der Eingabefelder

Fach 4

Feld	Beschreibung	Länge	Typ	MUSS	DEID
la_eigene#bwd	Erfassung Standard: LA (Lohnart)	4	NUM	JA	4553
lohnver_proz_satz#bwd	Erfassung Standard: Abw%Zu (Abweichender Prozentzuschlag)	5.2	NUM	NEIN	4232
maschinen_nr#bwd	Erfassung Standard: MA (Maschinennummer)	2	NUM	NEIN	466
pers_zuschlag#bwd	Erfassung Standard: AbwPZu (Abweichender Persönlicher Zuschlag)	4.2	NUM	NEIN	1683
pnr#bwd	Erfassung Standard: PersNr	5	NUM	JA	479

3.10 Tabelle: u_lod_bwd_buchung_stunden

Feld	Beschreibung	Länge	Typ	MUSS	DEID
abrechnung_zeitraum#bwd	Abrechnungszeitraum	6	DATE	JA	398
abw_allg_zuschlag#bwd	Erfassung Stunden: AbwAZu (Abweichender Allgemeiner Zuschlag)	5.2	NUM	NEIN	1830
abw_lohnfaktor#bwd	Erfassung Stunden: AbwLof (Abweichender Lohnfaktor)	5.2	NUM	NEIN	1830
arbeitsgang_nr#bwd	Erfassung Stunden: AG (Arbeitsgangnummer)	2	NUM	NEIN	4160
auftrag_nr#bwd	Erfassung Stunden: AuftragsNr (Auftrags- Nummer)	10	NUM	NEIN	1826
bemerkung#bwd	Erfassung Stunden: Bemerkung	15	CHAR	NEIN	560
benutzername#bwd	Erfassung Stunden: Benutzername	255	CHAR	NEIN	1682
kostenstelle#bwd	Erfassung Stunden: Kost (Kostenstelle)	13	AN	NEIN	4739
kostentraeger#bwd	Erfassung Stunden: Koträg	13	AN	NEIN	4280
la_eigene#bwd	Erfassung Stunden: LA (Lohnart)	4	NUM	JA	4178
lohnver_proz_satz#bwd	Erfassung Stunden: Abw%Zu (Abweichender Prozentzuschlag)	5.2	NUM	NEIN	4232
maschinen_nr#bwd	Erfassung Stunden: MA (Maschinennummer)	2	NUM	NEIN	466
pers_zuschlag#bwd	Erfassung Stunden: AbwPZu (Abweichender Persönlicher Zuschlag)	4.2	NUM	NEIN	1683
pnr#bwd	Erfassung Stunden: PersNr	5	NUM	JA	479
stunden#bwd	Erfassung Stunden: Stunden	5.2	NUM	JA	948

3.11 Tabelle: u_lod_bwd_buchung_tage

Feld	Beschreibung	Länge	Typ	MUSS	DEID
abrechnung_zeitraum#bwd	Abrechnungszeitraum	6	DATE	JA	398
abw_allg_zuschlag#bwd	Erfassung Tage: AbwAZu (Abweichender Allgemeiner Zuschlag)	5.2	NUM	NEIN	1830
abw_lohnfaktor#bwd	Erfassung Tage: AbwLof (Abweichender Lohnfaktor)	5.2	NUM	NEIN	1830
arbeitsgang_nr#bwd	Erfassung Tage: AG	2	NUM	NEIN	4160
auftrag_nr#bwd	Erfassung Tage: AuftragsNr (Auftrags- Nummer)	10	NUM	NEIN	1826
bemerkung#bwd	Erfassung Tage: Bemerkung	15	CHAR	NEIN	560
benutzername#bwd	Erfassung Tage: Benutzername	255	CHAR	NEIN	1682

SSH

LODAS

Fach 4

Beschreibung der Eingabefelder

Feld	Beschreibung	Länge	Typ	MUSS	DEID
kostenstelle#bwd	Erfassung Tage: Kost (Kostenstelle)	13	AN	NEIN	4739
kostentraeger#bwd	Erfassung Tage: Koträg (Kostenträger)	13	AN	NEIN	4280
la_eigene#bwd	Erfassung Tage: LA (Lohnart)	4	NUM	JA	4178
lohnver_proz_satz#bwd	Erfassung Tage: Abw%Zu (Abweichender Prozentzuschlag)	5.2	NUM	NEIN	4232
maschinen_nr#bwd	Erfassung Tage: MA	2	NUM	NEIN	466
pers_zuschlag#bwd	Erfassung Tage: AbwPZu (Abweichender Persönlicher Zuschlag)	4.2	NUM	NEIN	1683
pnr#bwd	Erfassung Tage: PersNr	5	NUM	JA	479
tage#bwd	Erfassung Tage: Tage für Lohnberechnung (Tage)	3.1	NUM	JA	906

3.12 Tabelle: u_lod_bwd_buchung_vorschuss

Feld	Beschreibung	Länge	Typ	MUSS	DEID
abrechnung_zeitraum#bwd	Abrechnungszeitraum	6	DATE	JA	398
bemerkung#bwd	Erfassung Vorschuss: Bemerkung	15	CHAR	NEIN	560
benutzername#bwd	Vorschussbuchung: Benutzername	255	CHAR	NEIN	1682
nba_vorschuss#bwd	Erfassung Vorschuss: Vorschussbetrag (Vorschuss)	7.2	NUM	JA	1832
pnr#bwd	Erfassung Vorschuss: Personal Nummer	5	NUM	JA	479

3.13 Tabelle: u_lod_bwd_sonstige_angaben

Feld	Beschreibung	Länge	Typ	MUSS	DEID
abrechnung_zeitraum#bwd	Abrechnungszeitraum	6	DATE	JA	398
beschaeft_korr_erhoe#bwd	Sonstige Angaben: Korrektur - Erhöhung von Beschäftigungstagen	2	NUM	NEIN	1788
beschaeft_tage_korr#bwd	Sonstige Angaben: Korrektur - Minderung von Beschäftigungstagen	2	NUM	NEIN	1788
bezahlte_std#bwd	Sonstige Angaben: Statistische Werte - Bezahlte Stunden	5.2	NUM	NEIN	948
dsp_1_std#bwd	Sonstige Angaben: Stunden für Durchschnittsspeicher 1	5.2	NUM	NEIN	948
dsp_1_tage#bwd	Sonstige Angaben: Tage für Durchschnittsspeicher 1	3.1	NUM	NEIN	906
dsp_10_std#bwd	Sonstige Angaben: Stunden für Durchschnittsspeicher 10	5.2	NUM	NEIN	948
dsp_10_tage#bwd	Sonstige Angaben: Tage für Durchschnittsspeicher 10	3.1	NUM	NEIN	906
dsp_2_std#bwd	Sonstige Angaben: Stunden für Durchschnittsspeicher 2	5.2	NUM	NEIN	948
dsp_3_std#bwd	Sonstige Angaben: Stunden für Durchschnittsspeicher 3	5.2	NUM	NEIN	948
dsp_4_std#bwd	Sonstige Angaben: Stunden für Durchschnittsspeicher 4	5.2	NUM	NEIN	948
dsp_4_tage#bwd	Sonstige Angaben: Tage für Durchschnittsspeicher 4	3.1	NUM	NEIN	906

SSH

LODAS

Beschreibung der Eingabefelder

Fach 4

Feld	Beschreibung	Länge	Typ	MUSS	DEID
dsp_5_std#bwd	Sonstige Angaben: Stunden für Durchschnittsspeicher 5	5.2	NUM	NEIN	948
dsp_5_tage#bwd	Sonstige Angaben: Tage für Durchschnittsspeicher 5	3.1	NUM	NEIN	906
dsp_6_std#bwd	Sonstige Angaben: Stunden für Durchschnittsspeicher 6	5.2	NUM	NEIN	948
dsp_6_tage#bwd	Sonstige Angaben: Tage für Durchschnittsspeicher 6	3.1	NUM	NEIN	906
dsp_7_std#bwd	Sonstige Angaben: Stunden für Durchschnittsspeicher 7	5.2	NUM	NEIN	948
dsp_7_tage#bwd	Sonstige Angaben: Tage für Durchschnittsspeicher 7	3.1	NUM	NEIN	906
dsp_8_std#bwd	Sonstige Angaben: Stunden für Durchschnittsspeicher 8	5.2	NUM	NEIN	948
dsp_8_tage#bwd	Sonstige Angaben: Tage für Durchschnittsspeicher 8	3.1	NUM	NEIN	906
dsp_9_std#bwd	Sonstige Angaben: Stunden für Durchschnittsspeicher 9	5.2	NUM	NEIN	948
dsp_9_tage#bwd	Sonstige Angaben: Tage für Durchschnittsspeicher 9	3.1	NUM	NEIN	906
dsp_erh_proz_satz#bwd	Sonstige Angaben: Prozentsatz bei Tarifierhöhung Durchschnitt 1	4.2	NUM	NEIN	1893
fehl_std#bwd	Sonstige Angaben: Statistische Werte - Fehlstunden	5.2	NUM	NEIN	948
fehltage#bwd	Sonstige Angaben: Statistische Werte - Fehltage	3.1	NUM	NEIN	906
fei_anzahl_heim#bwd	Sonstige Angaben: Anzahl der Feiertage für Heimarbeiter	2	NUM	NEIN	1788
fei_anzahl_heim_austritt#bwd	Sonstige Angaben: Anzahl der Feiertage für Heimarbeiter bei Austritt	2	NUM	NEIN	1788
kist_korr#bwd	Sonstige Angaben: Korrektur der Kirchensteuer - Nachzahlung Betrag	7.2	NUM	NEIN	1832
kist_korr_erst#bwd	Sonstige Angaben: Korrektur der Kirchensteuer - Erstattung Betrag	7.2	NUM	NEIN	1832
kist_pausch_zuksi_korr#bwd	Sonstige Angaben: Korr. Nachzahlung pausch. KiSt aus Zukunftssicherungsleist.	8.2	NUM	NEIN	1833
kist_zuksi_korr_erst#bwd	Sonstige Angaben: Korr. Erstattung pausch. KiSt aus Zukunftssicherungsleist.	8.2	NUM	NEIN	1833
korr_gesetzliche_abz_kz#bwd	Sonstige Angaben: Art der Korrektur gesetzliche Abzüge	1	NUM	NEIN	4191
krank_std#bwd	Sonstige Angaben: Statistische Werte - Krankheitsstunden	5.2	NUM	NEIN	948
krank_tage#bwd	Sonstige Angaben: Statistische Werte - Krankheitstage	3.1	NUM	NEIN	906
kug_nebeneinkommen#bwd	Sonstige Angaben: Nebeneinkommen im Kug-Gewährungszeitraum	6.2	NUM	NEIN	1831
la_dsp_10_std#bwd	Sonstige Angaben: Lohnart für Stunden Durchschnittsspeicher 10	4	NUM	NEIN	4178

SSH

LODAS

Fach 4

Beschreibung der Eingabefelder

Feld	Beschreibung	Länge	Typ	MUSS	DEID
la_dsp_10_tage#bwd	Sonstige Angaben: Lohnart für Tage Durchschnittsspeicher 10	4	NUM	NEIN	4178
la_dsp_4_std#bwd	Sonstige Angaben: Lohnart für Stunden Durchschnittsspeicher 4	4	NUM	NEIN	4178
la_dsp_4_tage#bwd	Sonstige Angaben: Lohnart für Tage Durchschnittsspeicher 4	4	NUM	NEIN	4178
la_dsp_5_std#bwd	Sonstige Angaben: Lohnart für Stunden Durchschnittsspeicher 5	4	NUM	NEIN	4178
la_dsp_5_tage#bwd	Sonstige Angaben: Lohnart für Tage Durchschnittsspeicher 5	4	NUM	NEIN	4178
la_dsp_6_std#bwd	Sonstige Angaben: Lohnart für Stunden Durchschnittsspeicher 6	4	NUM	NEIN	4178
la_dsp_6_tage#bwd	Sonstige Angaben: Lohnart für Tage Durchschnittsspeicher 6	4	NUM	NEIN	4178
la_dsp_7_std#bwd	Sonstige Angaben: Lohnart für Stunden Durchschnittsspeicher 7	4	NUM	NEIN	4178
la_dsp_7_tage#bwd	Sonstige Angaben: Lohnart für Tage Durchschnittsspeicher 7	4	NUM	NEIN	4178
la_dsp_8_std#bwd	Sonstige Angaben: Lohnart für Stunden Durchschnittsspeicher 8	4	NUM	NEIN	4178
la_dsp_8_tage#bwd	Sonstige Angaben: Lohnart für Tage Durchschnittsspeicher 8	4	NUM	NEIN	4178
la_dsp_9_std#bwd	Sonstige Angaben: Lohnart für Stunden Durchschnittsspeicher 9	4	NUM	NEIN	4178
la_dsp_9_tage#bwd	Sonstige Angaben: Lohnart für Tage Durchschnittsspeicher 9	4	NUM	NEIN	4178
la_fei_anzahl_heim#bwd	Sonstige Angaben: Lohnart für Anzahl Feiertage Heimarbeit	4	NUM	NEIN	4178
la_fei_anzahl_heim_austr#bwd	Sonstige Angaben: Lohnart für Anzahl Feiertage Heimarbeit bei Austritt	4	NUM	NEIN	4178
la_kist_pausch_korr#bwd	Sonstige Angaben: Lohnart für Korrektur pausch. Kirchensteuer	4	NUM	NEIN	4178
la_lst_pausch_zuksi_korr#bwd	Sonstige Angaben: Lohnart für Korrektur pausch. Lohnsteuer	4	NUM	NEIN	4178
la_solz_lfd_ebz_korr#bwd	Sonstige Angaben: Lohnart für Korrektur Solidaritätszuschlag aus laufendem Bezug	4	NUM	NEIN	4178
la_solz_pausch_lst_korr#bwd	Sonstige Angaben: Lohnart für Korr. Solidaritätszuschlag aus pausch. Lohnsteuer	4	NUM	NEIN	4178
la_sz_abruf#bwd	Sonstige Angaben: Lohnart für Abruf Jahressonderzahlung GALA-Bau	4	NUM	NEIN	4178
la_url_abgeltung#bwd	Sonstige Angaben: Lohnart für Urlaubsabgeltung Kalenderjahr/Vorjahr	4	NUM	NEIN	4178
la_url_abruf_heim#bwd	Sonstige Angaben: Lohnart für Abruf Urlaubsvergütung Heimarbeit	4	NUM	NEIN	4178
la_url_abruf_heim_austritt#bwd	Sonstige Angaben: Lohnart für Abruf Urlaubsvergütung Heimarbeit bei Austritt	4	NUM	NEIN	4178
la_url_tage_vj_kj#bwd	Sonstige Angaben: Lohnart für Abruf Kompletturlaub	4	NUM	NEIN	4178

SSH

LODAS

Beschreibung der Eingabefelder

Fach 4

Feld	Beschreibung	Länge	Typ	MUSS	DEID
lst_korr#bwd	Sonstige Angaben: Korrektur der Lohnsteuer - Nachzahlung Betrag	8.2	NUM	NEIN	1833
lst_korr_erst#bwd	Sonstige Angaben: Korrektur der Lohnsteuer - Erstattung Betrag	8.2	NUM	NEIN	1833
lst_pausch_zuksi_korr#bwd	Sonstige Angaben: Korrektur Nachzahlung pausch. LSt aus	8.2	NUM	NEIN	1833
lst_zuksi_korr_erst#bwd	Sonstige Angaben: Korr. Erstattung pausch. LSt aus	8.2	NUM	NEIN	1833
lstja_ag#bwd	Sonstige Angaben: Abruf Lohnsteuer-Jahresausgleich des Arbeitgebers	1	NUM	NEIN	4193
pnr#bwd	Sonstige Angaben: Personal Nummer	5	NUM	JA	479
rest_url_erh#bwd	Sonstige Angaben: Statistische Werte - Erhöhung des Resturlaubsanspruches	3.1	NUM	NEIN	1809
solz_lfd_ebz_korr#bwd	Sonstige Angaben: Korrektur - Nachzahlung SolZ aus laufendem /sonstigem Bezug	8.2	NUM	NEIN	1833
solz_lfd_ebz_korr_erst#bwd	Sonstige Angaben: Korrektur - Erstattung SolZ aus laufendem / sonstigem Bezug	8.2	NUM	NEIN	1833
solz_pausch_lst_korr#bwd	Sonstige Angaben: Korrektur - Nachzahlung SolZ aus pauschaler Lohnsteuer	8.2	NUM	NEIN	1833
solz_pausch_lst_korr_er#bwd	Sonstige Angaben: Korrektur - Erstattung SolZ aus pauschaler Lohnsteuer	8.2	NUM	NEIN	1833
st_tage#bwd	Sonstige Angaben: SteuertageSozialversicherungstage	2	NUM	NEIN	4195
sz_abruf#bwd	Sonstige Angaben: Abruf der Jahressonderzahlung GALA-Bau	1	NUM	NEIN	440
url_abgeltung_abruf#bwd	Sonstige Angaben: Urlaubsabgeltung Kalenderjahr/Vorjahr	1	NUM	NEIN	440
url_abruf_heim#bwd	Sonstige Angaben: Abruf der Urlaubsvergütung für Heimarbeiter	1	NUM	NEIN	440
url_abruf_heim_austritt#bwd	Sonstige Angaben: Abruf der Urlaubsvergütung für Heimarbeiter bei Austritt	1	NUM	NEIN	440
url_std#bwd	Sonstige Angaben: Statistische Werte - Urlaubsstunden	5.2	NUM	NEIN	948
url_tage_abger#bwd	Sonstige Angaben: Statistische Werte - Genommene Urlaubstage	3.1	NUM	NEIN	4238
url_tage_anspr_korr#bwd	Sonstige Angaben: Zusätzliche Urlaubstage	2	NUM	NEIN	787
url_tage_vj_kj#bwd	Sonstige Angaben: Abruf Kompletturlaub - Urlaubsabrechnung	2	NUM	NEIN	4251
url_vgt_anspr_korr#bwd	Sonstige Angaben: Minderung des Urlaubsanspruches - Betrag	9.2	NUM	NEIN	1834
url_vgt_korr_erhoe#bwd	Sonstige Angaben: Erhöhung des Urlaubsanspruches - Betrag	9.2	NUM	NEIN	1834
wag_nebeneinkommen#bwd	Sonstige Angaben: Nebeneinkommen im Saison-Kug	5.2	NUM	NEIN	1830
zu_bezahlende_tage#bwd	Sonstige Angaben: Zu bezahlende Tage	2	NUM	NEIN	4195

SSH

LODAS

Fach 4

Beschreibung der Eingabefelder

3.14 Tabelle: u_lod_bwd_sonstige_angaben_nb

Feld	Beschreibung	Länge	Typ	MUSS	DEID
abrechnung_zeitraum#bwd	Abrechnungszeitraum	6	DATE	JA	398
anwesenheits_std#bwd	Sonstige Angaben NB: Statistische Werte - Anwesenheitsstunden	5.2	NUM	NEIN	948
anwesenheitstage#bwd	Sonstige Angaben NB: Statistische Werte - Anwesenheitstage	3.1	NUM	NEIN	906
arbeitstage_mtl#bwd	Sonstige Angaben NB: Arbeitstage des Monats	2	NUM	NEIN	4195
az_indiv_abw_mtl_kug#bwd	Sonstige Angaben NB: Indiv. abw. monatl. Arbeitszeit im Kug	5.2	NUM	NEIN	1419
az_mtl_tarifl_wag_abw#bwd	Sonstige Angaben NB: Abw. Tariftstunden monatlich, im Schlechtwetterzeitraum	5.2	NUM	NEIN	1419
benutzername#bwd	Sonstige Angaben NB: Benutzername	255	CHAR	NEIN	1682
beschaeft_korr_erhoe#bwd	Sonstige Angaben NB: Korrektur - Erhöhung von Beschäftigungstagen	2	NUM	NEIN	1788
beschaeft_tage_korr#bwd	Sonstige Angaben NB: Korrektur - Minderung von Beschäftigungstagen	2	NUM	NEIN	1788
bezahlte_std#bwd	Sonstige Angaben NB: Statistische Werte - Bezahlte Stunden	5.2	NUM	NEIN	948
dsp_1_std#bwd	Sonstige Angaben NB: Stunden für Durchschnittsspeicher 1	5.2	NUM	NEIN	948
dsp_1_tage#bwd	Sonstige Angaben NB: Tage für Durchschnittsspeicher 1	3.1	NUM	NEIN	906
dsp_10_std#bwd	Sonstige Angaben NB: Stunden für Durchschnittsspeicher 10	5.2	NUM	NEIN	948
dsp_10_tage#bwd	Sonstige Angaben NB: Tage für Durchschnittsspeicher 10	3.1	NUM	NEIN	906
dsp_2_std#bwd	Sonstige Angaben NB: Stunden für Durchschnittsspeicher 2	5.2	NUM	NEIN	948
dsp_3_std#bwd	Sonstige Angaben NB: Stunden für Durchschnittsspeicher 3	5.2	NUM	NEIN	948
dsp_4_std#bwd	Sonstige Angaben NB: Stunden für Durchschnittsspeicher 4	5.2	NUM	NEIN	948
dsp_4_tage#bwd	Sonstige Angaben NB: Tage für Durchschnittsspeicher 4	3.1	NUM	NEIN	906
dsp_5_std#bwd	Sonstige Angaben NB: Stunden für Durchschnittsspeicher 5	5.2	NUM	NEIN	948
dsp_5_tage#bwd	Sonstige Angaben NB: Tage für Durchschnittsspeicher 5	3.1	NUM	NEIN	906
dsp_6_std#bwd	Sonstige Angaben NB: Stunden für Durchschnittsspeicher 6	5.2	NUM	NEIN	948
dsp_6_tage#bwd	Sonstige Angaben NB: Tage für Durchschnittsspeicher 6	3.1	NUM	NEIN	906
dsp_7_std#bwd	Sonstige Angaben NB: Stunden für Durchschnittsspeicher 7	5.2	NUM	NEIN	948
dsp_7_tage#bwd	Sonstige Angaben NB: Tage für Durchschnittsspeicher 7	3.1	NUM	NEIN	906

Beschreibung der Eingabefelder

Fach 4

Feld	Beschreibung	Länge	Typ	MUSS	DEID
dsp_8_std#bwd	Sonstige Angaben NB: Stunden für Durchschnittsspeicher 8	5.2	NUM	NEIN	948
dsp_8_tage#bwd	Sonstige Angaben NB: Tage für Durchschnittsspeicher 8	3.1	NUM	NEIN	906
dsp_9_std#bwd	Sonstige Angaben NB: Stunden für Durchschnittsspeicher 9	5.2	NUM	NEIN	948
dsp_9_tage#bwd	Sonstige Angaben NB: Tage für Durchschnittsspeicher 9	3.1	NUM	NEIN	906
dsp_erh_proz_satz#bwd	Sonstige Angaben NB: Prozentsatz bei Tarifierhöhung Durchschnitt 1	4.2	NUM	NEIN	1893
fehl_std#bwd	Sonstige Angaben NB: Statistische Werte - Fehlstunden	5.2	NUM	NEIN	948
fehl_tage#bwd	Sonstige Angaben NB: Statistische Werte - Fehltage	3.1	NUM	NEIN	906
kist_korr#bwd	Sonstige Angaben NB: Korrektur der Kirchensteuer - Nachzahlung Betrag	7.2	NUM	NEIN	1832
kist_korr_erst#bwd	Sonstige Angaben NB: Korrektur der Kirchensteuer - Erstattung Betrag	7.2	NUM	NEIN	1832
kist_pausch_zuksi_korr#bwd	Sonstige Angaben NB: Korr. Nachzahlung pausch. KiSt aus Zukunftssicherungsleist.	8.2	NUM	NEIN	1833
kist_zuksi_korr_erst#bwd	Sonstige Angaben NB: Korr. Erstattung pausch. KiSt aus Zukunftssicherungsleist.	8.2	NUM	NEIN	1833
korr_gesetzliche_abz_kz#bwd	Sonstige Angaben NB: Art der Korrektur gesetzliche Abzüge	1	NUM	NEIN	4191
krank_std#bwd	Sonstige Angaben NB: Statistische Werte - Krankheitsstunden	5.2	NUM	NEIN	948
krank_tage#bwd	Sonstige Angaben NB: Statistische Werte - Krankheitstage	3.1	NUM	NEIN	906
kug_nebeneinkommen#bwd	Sonstige Angaben NB: Nebeneinkommen im Kug-	6.2	NUM	NEIN	1831
la_dsp_10_std#bwd	Sonstige Angaben NB: Lohnart für Stunden Durchschnittsspeicher 10	4	NUM	NEIN	4178
la_dsp_10_tage#bwd	Sonstige Angaben NB: Lohnart für Tage Durchschnittsspeicher 10	4	NUM	NEIN	4178
la_dsp_4_std#bwd	Sonstige Angaben NB: Lohnart für Stunden Durchschnittsspeicher 4	4	NUM	NEIN	4178
la_dsp_4_tage#bwd	Sonstige Angaben NB: Lohnart für Tage Durchschnittsspeicher 4	4	NUM	NEIN	4178
la_dsp_5_std#bwd	Sonstige Angaben NB: Lohnart für Stunden Durchschnittsspeicher 5	4	NUM	NEIN	4178
la_dsp_5_tage#bwd	Sonstige Angaben NB: Lohnart für Tage Durchschnittsspeicher 5	4	NUM	NEIN	4178
la_dsp_6_std#bwd	Sonstige Angaben NB: Lohnart für Stunden Durchschnittsspeicher 6	4	NUM	NEIN	4178
la_dsp_6_tage#bwd	Sonstige Angaben NB: Lohnart für Tage Durchschnittsspeicher 6	4	NUM	NEIN	4178
la_dsp_7_std#bwd	Sonstige Angaben NB: Lohnart für Stunden Durchschnittsspeicher 7	4	NUM	NEIN	4178

SSH

LODAS

Fach 4

Beschreibung der Eingabefelder

Feld	Beschreibung	Länge	Typ	MUSS	DEID
la_dsp_7_tage#bwd	Sonstige Angaben NB: Lohnart für Tage Durchschnittsspeicher 7	4	NUM	NEIN	4178
la_dsp_8_std#bwd	Sonstige Angaben NB: Lohnart für Stunden Durchschnittsspeicher 8	4	NUM	NEIN	4178
la_dsp_8_tage#bwd	Sonstige Angaben NB: Lohnart für Tage Durchschnittsspeicher 8	4	NUM	NEIN	4178
la_dsp_9_std#bwd	Sonstige Angaben NB: Lohnart für Stunden Durchschnittsspeicher 9	4	NUM	NEIN	4178
la_dsp_9_tage#bwd	Sonstige Angaben NB: Lohnart für Tage Durchschnittsspeicher 9	4	NUM	NEIN	4178
la_kist_pausch_korr#bwd	Sonstige Angaben NB: Lohnart für Korrektur pausch. Kirchensteuer	4	NUM	NEIN	4178
la_lst_pausch_zuksi_korr#bwd	Sonstige Angaben NB: Lohnart für Korrektur pausch. Lohnsteuer	4	NUM	NEIN	4178
la_solz_lfd_ebz_korr#bwd	Sonstige Angaben NB: Lohnart für Korr. Solidaritätszuschlag aus	4	NUM	NEIN	4178
la_solz_pausch_lst_korr#bwd	Sonstige Angaben NB: Lohnart für Korr. Solidaritätszuschlag aus pausch.	4	NUM	NEIN	4178
la_sz_abruf#bwd	Sonstige Angaben NB: Lohnart für Abruf Jahressonderzahlung GALA-Bau	4	NUM	NEIN	4178
la_url_abgeltung#bwd	Sonstige Angaben NB: Lohnart für Urlaubsabgeltung Kalenderjahr/Vorjahr	4	NUM	NEIN	4178
la_url_tage_vj_kj#bwd	Sonstige Angaben NB: Lohnart für Abruf Kompletturlaub	4	NUM	NEIN	4178
lst_korr#bwd	Sonstige Angaben NB: Korrektur der Lohnsteuer - Nachzahlung Betrag	8.2	NUM	NEIN	1833
lst_korr_erst#bwd	Sonstige Angaben NB: Korrektur der Lohnsteuer - Erstattung Betrag	8.2	NUM	NEIN	1833
lst_pausch_zuksi_korr#bwd	Sonstige Angaben NB: Korr. Nachzahlung pausch. LSt aus Zukunftssicherungsleist.	8.2	NUM	NEIN	1833
lst_zuksi_korr_erst#bwd	Sonstige Angaben NB: Korr. Erstattung pausch. LSt aus Zukunftssicherungsleist.	8.2	NUM	NEIN	1833
lstja_ag#bwd	Sonstige Angaben NB: Abruf Lohnsteuer- Jahresausgleich des AG - Nachberechnung	1	NUM	NEIN	4193
nb_datum_mm#bwd	Sonstige Angaben NB: Nachberechnungsmonat	6	DATE	JA	398
pnr#bwd	Sonstige Angaben NB: Personal	5	NUM	JA	479
rest_url_erh#bwd	Sonstige Angaben NB: Statistische Werte - Erhöhung des Resturlaubsanspruches	3.1	NUM	NEIN	1809
solz_lfd_ebz_korr#bwd	Sonstige Angaben NB: Korr. Nachzahlung SolZ aus laufendem	8.2	NUM	NEIN	1833
solz_lfd_ebz_korr_erst#bwd	Sonstige Angaben NB: Korrektur Erstattung SolZ aus laufendem /sonstigem Bezug	8.2	NUM	NEIN	1833
solz_pausch_lst_korr#bwd	Sonstige Angaben NB: Korrektur Nachzahlung SolZ aus pauschaler Lohnsteuer	8.2	NUM	NEIN	1833
solz_pausch_lst_korr_er#bwd	Sonstige Angaben NB: Korrektur Erstattung SolZ aus pauschaler Lohnsteuer	8.2	NUM	NEIN	1833

SSH

LODAS

Beschreibung der Eingabefelder

Fach 4

Feld	Beschreibung	Länge	Typ	MUSS	DEID
st_tage#bwd	Sonstige Angaben NB: SteuertageSozialversicherungstage	2	NUM	NEIN	4195
sz_abruf#bwd	Sonstige Angaben NB: Abruf der Jahressonderzahlung GALA-Bau	1	NUM	NEIN	440
url_abgeltung_abruf#bwd	Sonstige Angaben NB: Urlaubsabgeltung Kalenderjahr/Vorjahr	1	NUM	NEIN	440
url_std#bwd	Sonstige Angaben NB: Statistische Werte - Urlaubsstunden	5.2	NUM	NEIN	948
url_tage_abger#bwd	Sonstige Angaben NB: Statistische Werte - Genommene Urlaubstage	3.1	NUM	NEIN	4238
url_tage_anspr_korr#bwd	Sonstige Angaben NB: Zusätzliche Urlaubstage	2	NUM	NEIN	787
url_tage_vj_kj#bwd	Sonstige Angaben NB: Abruf Kompletturlaub - Urlaubsabrechnung Kalenderjahr/VJ	2	NUM	NEIN	4251
url_vgt_anspr_korr#bwd	Sonstige Angaben NB: Minderung des Urlaubsanspruchs - Betrag	9.2	NUM	NEIN	1834
url_vgt_korr_erhoe#bwd	Sonstige Angaben NB: Erhöhung des Urlaubsanspruchs - Betrag	9.2	NUM	NEIN	1834
wag_nebeneinkommen#bwd	Sonstige Angaben NB: Nebeneinkommen im Saison-Kug	5.2	NUM	NEIN	1830
zu_bezahlende_tage#bwd	Sonstige Angaben NB: Zu bezahlende Tage	2	NUM	NEIN	4195

SSH

LODAS

Erläuterung der Eingabefelder

Anhang A

Anhang A: Erläuterung der Eingabefelder

A	Anhang	A-2
A.1	Vor- und Nachkommastellen der Bearbeitungsschlüssel	A-2
A.2	Beschreibung der Wertgrenzen für die Eingabefelder	A-4
A.3	Beschreibung der Feldinhalte bei festgelegten Eingaben	A-9
A.4	Auflistung der Baulohn Branchen/Tarifgebiete und Mitarbeitervarianten	A-109

Beachten Sie, dass diese Auflistung in den Teilen A.2 und A.3 nicht vollständig ist. Selbsterklärende Felder sind nicht im Anhang enthalten.

BS	Bezeichnung Bearbeitungsschlüssel	Vorkomma- stellen	Nachkomma- stellen
1	Stunden	3	2
2	Bruttobezug (Betrag zu Lohnarten), auch Nettolohn	6	2
3	Nettobezüge/Nettoabzüge (Betrag), nicht Nettolohn	7	2
4	Vermögensbildung 1. Vertrag	3	2
6	Vermögensbildung 2. Vertrag	3	2
8	Vermögensbildung 3. Vertrag	3	2
10	Tage für Lohnberechnung	2	1
11	Km für Lohnberechnung	4	-
14	Steuertage	2	-
15	Sozialversicherungstage	2	-
16	Zu bezahlende Tage	2	-
21	Prozentsatz bei Tarifierhöhung	2	2
22	Stunden für Durchschnittsspeicher 1	3	2
23	Tage für Durchschnittsspeicher 1	2	1
24	Stunden für Durchschnittsspeicher 2	3	2
25	Stunden für Durchschnittsspeicher 3	3	2
43	Ausfallstunden pro Tag wegen Kurzarbeit	11	-
44	Leistungsfortzahlungsstunden bei Erkrankung während Kug	11	-
45	Abruf der Urlaubsvergütung für Heimarbeiter mit Wert 1	1	-
46	Abruf der Urlaubsvergütung für Heimarbeiter bei Austritt	1	-
47	Anzahl der Feiertage für Heimarbeiter	2	-
48	Anzahl der Feiertage für Heimarbeiter bei Austritt	2	-
49	Arbeitstage des Monats	2	-
63	Individuelle abweichende mtl. Arbeitszeit im Kug-Zeitraum	3	2
64	Nebeneinkommen (Eingabe immer im Soll)	4	2
66	Abweichende Tarifstunden mtl. im Schlechtwetter-Zeitraum	3	2
67	Witterungsbedingte Ausfallstunden	11	-
68	Witterungsbed. Ausfallstd. bei Erkrankung während witt.Ausf.	11	-
69	ZVK-Beitrag Wehrdienst	4	2
70	Anwesenheitstage	2	1
71	Genommene Urlaubstage	2	1
72	Krankheitstage	2	1
73	Fehltage	2	1
74	Fehlstunden im Schlechtwetterzeitraum	3	2
75	Anwesenheitsstunden	3	2
76	Bezahlte Stunden	3	2
77	Urlaubsstunden	3	2
78	Krankheitsstunden	3	2
79	Fehlstunden	3	2
80	Urlaubsentgelt lfd. Kalenderjahr mit zusätzl. Urlaubsgeld	2	-
81	Abrechnung Polierbeitrag Zusatzversorgungskasse	2	-
82	Urlaubsabgeltung Kalenderjahr/Vorjahr	2	-
83	Urlaubsentgelt Vorjahr mit zusätzlichem Urlaubsgeld	2	-
84	Korrektur von Beschäftigungstagen (Soll/Haben)	2	-
85	Urlaubsabrechnung mit Stammlohnart 508	2	-

SSH

LODAS

Erläuterung der Eingabefelder

Anhang A

BS	Bezeichnung Bearbeitungsschlüssel	Vorkomma- stellen	Nachkomma- stellen
86	Urlaubsausgleich Krankheit	2	-
87	Urlaubsausgleich Unfall/Wehrübung	2	-
88	Zusätzliche Urlaubstage (nicht im Bauhauptgewerbe/Gerüstbau)	2	-
89	Nebeneinkommen im SWG-Zeitraum (Eingabe im Haben)	3	2
90	Abruf Lohnausgleich	1	-
91	Abruf Jahressonderzahlung	1	-
92	Erhöhung oder Minderung des Urlaubsanspruchs	7	2
93	Akkordstunden Vermögensbildung	3	2
94	Soll-Stunden	4	2
95	Akkord-Std. f. Liste ""Lohn- u. Lohnnebenkosten je Baustelle""	3	2

SSH

LODAS

Anhang A

Erläuterung der Eingabefelder

A.2 Beschreibung der Wertgrenzen für die Eingabefelder

DEID	Bezeichnung Datenelement	Bereich von	Bereich bis
1	BERATERNUMMER	1000	9999999
12	DATUM	01.01.1900 00:00	31.12.2099 23:59
126	MANDANTENNUMMER	0	99999
227	KALENDERJAHR	0000	9999
243	IDENTIFIZIERUNG NUMMER 09	0	999999999
250	FINANZAMTNUMMER	1	9999
263	BANKLEITZAHL	10000000	89999999
263	BANKLEITZAHL	99999999	99999999
268	PROZENTSATZ IN RELATION ZUM MAXIMUM 3.2	0.00	100.00
398	JAHR UND MONAT	01.01.1900 00:00	31.12.2099 23:59
415	BUCHUNGSNUMMER BWD	0	999999999
446	IDENTIFIZIERUNG NUMMER 03	0	999
466	IDENTIFIZIERUNG NUMMER 02	0	99
479	PERSONALNUMMER ALT	1	99999
481	IDENTIFIZIERUNG NUMMER 08	0	99999999
485	KOSTENSTELLENNUMMER ALT	0000	9999
503	DATUM UND UHRZEIT JJMMTTTHHMMSSXXXXXX	01.01.1900 00:00	31.12.2099 23:59
632	ANZAHL 04	-9999	+9999
633	ANZAHL 05	-99999	+99999
634	ANZAHL 08	-99999999	+99999999
636	GELDWERT 03.2	-999.99	+999.99
639	GELDWERT 06.2	-999999.99	+999999.99
643	IDENTIFIZIERUNG NUMMER 01	0	9
694	MONAT INNERHALB JAHR KONKR. ZEITPUNKT	1	12
695	TAG UND MONAT KONKRETER ZEITPUNKT	01.01.1900 00:00	31.12.2099 23:59
701	DATUM UND UHRZEIT JJJJMMTTTHHMMSSXXX	01.01.1900 00:00	31.12.2099 23:59
712	IDENTIFIZIERUNG NUMMER 05	0	99999
728	TAG INNERHALB MONAT ABSTRAKTER ZEITPKT.	1	31
781	ANZAHL 04.2	-9999.99	+9999.99
787	ANZAHL 02	-99	+99
801	ANZAHL 06	-999999	+999999
906	ANZAHL 02.1	-99.9	+99.9
907	PROZENTSATZ IN RELATION ZUM MAXIMUM 2.2	0.00	99.99
935	IDENTIFIZIERUNG NUMMER 04	0	9999
936	IDENTIFIZIERUNG NUMMER 07	0	9999999
948	ANZAHL 03.2	-999.99	+999.99
1080	IDENTIFIZIERUNG NUMMER 11	0	99999999999
1189	GELDWERT 05.2	-99999.99	+99999.99
1265	ZEITDAUER IN STUNDEN INNERHALB TAG	0.00	24.00
1266	ZEITDAUER IN STUNDEN INNERHALB WOCHE	0.00	168.00
1267	ZEITDAUER IN STUNDEN INNERHALB MONAT	0.00	744.00
1268	ZEITDAUER IN STUNDEN INNERHALB JAHR	0.00	8928.00
1269	ZEITDAUER IN SV-TAGEN INNERHALB MONAT	0	30
1337	KINDERFREIBETRÄGE	0	99.5
1418	PROZENTSATZ IN RELATION ZUM MAXIMUM 1.2	0.00	9.99
1419	ZEITDAUER IN STUNDEN 3.2	0.00	999.99
1431	PROZENTSATZ IN RELATION ZUM MAXIMUM 2.3	00.000	99.999
1488	ANZAHL 07	-9999999	+9999999
1566	POSTLEITZAHL INLAND (TECHN UMS IN CHAR)	01000	99999
1604	PROZENTSATZ IN RELATION ZUM MAXIMUM 1.3	0.000	9.999
1655	PROZENTSATZ 3 POSITIV	000	999

SSH

LODAS

Erläuterung der Eingabefelder

Anhang A

DEID	Bezeichnung Datenelement	Bereich von	Bereich bis
1683	GELDWERT DECIMAL POSITIV 02.2	0.00	99.99
1708	ANZAHL 09.2	-999999999.99	+999999999.99
1787	ANZAHL 01 POSITIV	0	9
1788	ANZAHL 02 POSITIV	0	99
1808	ANZAHL 03 POSITIV	0	999
1809	ANZAHL 02.1 POSITV	0	99.9
1810	ANZAHL 03.1 POSITIV	0	999.9
1811	ANZAHL 04.2 POSITIV	0	9999.99
1812	KALENDERWOCHE	1	53
1826	IDENTIFIZIERUNG NUMMER 10	0	9999999999
1827	MITGLIEDSNUMMER AN	0	99999999999999
1828	ANZAHL 02.2 POSITV	0	99.99
1829	ANZAHL 05.2 POSITV	0	99999.99
1830	GELDWERT DECIMAL POSITIV 03.2	0	999.99
1831	GELDWERT DECIMAL POSITIV 04.2	0	9999.99
1832	GELDWERT DECIMAL POSITIV 05.2	0	99999.99
1833	GELDWERT DECIMAL POSITIV 06.2	0	999999.99
1834	GELDWERT DECIMAL POSITIV 07.2	0	9999999.99
1835	GELDWERT GANZZAHLIG POSITIV 05	0	99999
1836	GELDWERT GANZZAHLIG POSITIV 06	0	999999
1855	ANZAHL 03.2 POSITIV	0	999.99
1893	PROZENTSATZ 2.2	-99.99	+99.99
1942	PROZENTSATZ IN RELATION ZUM MAXIMUM 3.3	0.000	100.000
4045	KONTONUMMER IN DER BUCHHALTUNG ALT	0001	9999
4047	LOHNGRUPPE NUMMER	1	99
4050	GEHALTSTABELLE NUMMER	1	69
4051	LOHNTABELLE NUMMER	70	99
4053	IDENTIFIZIERUNG ALPHABETISCH	A	Z
4055	NETTOBEZUG/-ABZUG INDIV_UND_FEST	9000	9799
4055	NETTOBEZUG/-ABZUG INDIV_UND_FEST	9976	9999
4058	BETRIEBSSTÄTTE NUMMER 3-STELLIG	1	999
4059	BAUSTELLENUMMER	1	9999
4060	STAMM-LOHNARTENNUMMER	101	9999
4061	KRANKENKASSENNUMMER	1	999
4062	AUSWERTUNGSNUMMER	1	999
4063	TARIFNUMMER	1	999
4070	ZEITDAUER IN WOCHENSTUNDEN 2.2	00.00	99.99
4080	NETTOBEZUG-/ABZUG INDIV_ÜBERWEISUNG	9000	9799
4080	NETTOBEZUG-/ABZUG INDIV_ÜBERWEISUNG	9984	9984
4080	NETTOBEZUG-/ABZUG INDIV_ÜBERWEISUNG	9990	9990
4080	NETTOBEZUG-/ABZUG INDIV_ÜBERWEISUNG	9992	9993
4080	NETTOBEZUG-/ABZUG INDIV_ÜBERWEISUNG	9996	9996
4083	LOHNGRUPPENKENNUNG	1	9
4083	LOHNGRUPPENKENNUNG	a	z
4083	LOHNGRUPPENKENNUNG	A	Z
4102	SPALTENNUMMER LOHN-/ GEHALTSTABELLE	1	20
4153	GEHALTSTABELLE NUMMER PSD	00	69
4154	LOHNTABELLE NUMMER PSD	70	99
4154	LOHNTABELLE NUMMER PSD	00	00
4155	ZEITDAUER IN STUNDEN 3.2 GRÖßER 30.00	0.00	0.00
4155	ZEITDAUER IN STUNDEN 3.2 GRÖßER 30.00	30.00	999.99
4166	ANZAHL 01 POSITIV OHNE NULL	1	9
4168	TAG INNERHALB MONAT ABSTRAKTER ZP (KURZ)	1	30
4169	TAG INNERHALB MONAT ABSTRAKTER ZP (FEB)	1	29
4170	ZEITDAUER IN BUCHUNGSTAGEN POSITIV	0	31.00

SSH

LODAS

Anhang A

Erläuterung der Eingabefelder

DEID	Bezeichnung Datenelement	Bereich von	Bereich bis
4172	PROZ.SATZ IN RELATION ZUM MAXIMUM BIS 25	0.00	25.00
4178	LOHNARTENNUMMER	1	8999
4179	BEARBEITUNGSSCHLÜSSEL LOHN	1	99
4182	ANZAHL DUPLIKATE	0	3
4189	GUTSTÜCK ABWEICHENDE MENGENEINHEIT	00000.01	99999.99
4195	ANZAHL 02 POSITIV OHNE NULL	1	99
4202	STEUERKLASSE LOHN	0	6
4207	PROZENTSATZ 3.2 ab 90.00	090.00	100.00
4207	PROZENTSATZ 3.2 ab 90.00	999.99	999.99
4216	Anzahl 4.2 kleiner 1200	0.00	1200.00
4217	Anzahl 4.0 kleiner 1200	0	1200
4219	ZEITDAUER IN TAGEN 365	000	365
4220	ZEITDAUER IN TAGEN 360	000	360
4222	ZEITDAUER IN TAGEN 31	00	31
4224	ANZAHL 02.2 Kleiner 20	20.01	99.99
4226	PROZENTSATZ 3.2 KLEINERGLEICH 150.00	0.00	150.00
4227	ANZAHL 02 OHNE NULL KLEINER 100	1	99
4230	ANZAHL 02.2 Kleinergleich 10	1.00	10.00
4232	PROZENTSATZ 3.2 POSITIV	000.00	999.99
4233	ZEITDAUER IN TAGEN MAX. 365	0	365.0
4238	ANZAHL 02.1 ohne 0	0.1	99.9
4246	PROZENTSATZ 3.3 POSITIV	0	999.999
4258	NR_ERSTATTUNGSZAHLUNGEN	0	10
4260	ANZAHL 02.2 Kleinergleich 24	0.00	24.00
4262	PROZENTSATZ 3.2 KLEINERGL. 150.00/999.99	0.00	150.00
4262	PROZENTSATZ 3.2 KLEINERGL. 150.00/999.99	999.99	999.99
4268	Zeitangabe JJJJ	1900	9999
4282	ANZAHL 2 kleiner gleich 21	0	21
4283	ZEITDAUER IN TAGEN IM MONAT u. 99	1	31
4283	ZEITDAUER IN TAGEN IM MONAT u. 99	99	99
4285	KALENDERWOCHE mit 0	0	53
4287	Kennzeichen EURO Neuanlage	1	2
4289	ANZAHL 02 POSITIV KLEINER 30	0	29
4296	GELDWERT DECIMAL POSITIV 08.2	0	99999999.99
4302	IDENTIFIZIERUNG NUMMER 12 ohne 0	0000000000001	9999999999999
4306	ANZAHL 04 POSITIV	0	9999
4309	ANZAHL 03 POSITIV ohne Null	1	999
4310	GELDWERT DECIMAL POSITIV 09.2	0	999999999.99
4311	NETTOBEZUG/-ABZUG HEIMARBEIT_SV_ÜBERZ	9000	9799
4314	PROZENTSATZ IN RELATION ZUM MAX. 89.99	0.00	89.99
4315	ANZAHL 02 POSITIV KLEINER 31	1	30
4321	MITGLIEDSNUMMER AG	0	999999999999999
4347	NETTOABZUG BAV	9000	9799
4347	NETTOABZUG BAV	9090	9090
4348	NETTOABZUG PFAENDUNG	9000	9799
4348	NETTOABZUG PFAENDUNG	9992	9992
4349	ANZAHL 01.2 BIS 5	0.00	5.00
4373	FACHGEBIET FÜR COMPACT	0	9999999
4375	PROZENTSATZ 3.2 80.00 100.00	80.00	100.00
4376	PROZENTSATZ 3.2 70.00 999.99	70.00	999.99
4377	PROZENTSATZ 3.2 90.00 100.00	90.00	100.00
4387	GELDWERT GANZZAHLIG POSITIV 09	0	999999999
4388	KZ_SORTIERUNG_INTERN	0	9
4389	Ordnungsbegriff Kind PSD	1	99
4402	ANZAHL MONATE	0	12

SSH

LODAS

Erläuterung der Eingabefelder

Anhang A

DEID	Bezeichnung Datenelement	Bereich von	Bereich bis
4408	BESOLDUNGSTABNR	0	999
4409	BG NUMMER	1	999
4411	ANZAHL 1 bis 23	1	23
4413	KZ VERWEILDAUER IN STUFE 1-5	1	5
4414	LEISTUNGSSTUFE 2-6	2	6
4416	KZ OED STUFEN 1-6	1	7
4417	ENTGELTGRUPPE 1-15	1	15
4421	OED BUND LAND	0	99
4422	OED GRUPPE 1	0	99
4423	OED SPARTE	0	99
4424	OED TARIFTAB NUMMER	0	999
4435	KZ_OED_ABR_5964	0	999
4436	KZ_OED_ABR_5965	0	999
4437	KZ_OED_ABR_5967	0	999
4438	KZ_OED_ABR_5971	0	999
4440	KZ_OED_ABR_5972	0	999
4441	KZ_OED_ABR_5974	0	999
4458	KZ_SV_KK_LFD_NUMMER	0	999
4459	KZ_JAWE_ANZEIGEN	0	99999
4467	ANZAHL 1 bis 7	1	7
4480	ANZAHL 0 bis 24	0	24
4484	ANZAHL 05 POSITIV	0	99999
4488	ANZAHL 0 bis 35	0	35
4489	GELDWERT DECIMAL 07.2	-9999999.99	9999999.99
4499	VERTRAG NUMMER	1	9999
4502	NETTOABZUG DARLEHEN	9000	9799
4502	NETTOABZUG DARLEHEN	9993	9993
4510	ANZAHL 1 bis 5	1	5
4511	ANZAHL 01.2 POSITIV	0	9.99
4517	PFAENDUNG VWL VERTRAGSNUMMER	1	3
4528	ANZAHL 03.3 POSITIV	0	999.999
4531	ANZAHL 06.2 POSITIV	0	999999.99
4532	ANZAHL 07.2 POSITIV	0	9999999.99
4536	STATUS_HIST 0 bis 3	0	3
4537	ANZAHL 05.2 NEGATIV	-99999.99	99999.99
4539	ANZAHL 09.2 POSITIV	0	999999999.99
4545	ANZAHL 01 POSITIV NUMERISCH ALS CHAR	0	9
4549	ANZAHL 1 bis 9999	1	9999
4551	ANZAHL 01.2 1 BIS 7	1.00	7.00
4553	NETTOBEZUG/-ABZUG BWD	1	9799
4553	NETTOBEZUG/-ABZUG BWD	9976	9999
4571	ANZAHL 05 POSITIV OHNE NULL	1	99999
4573	PROZENTSATZ 3.2 1.00 100.00	1.00	100.00
4579	GELDWERT POSITIV 03.2 GRÖßER GLEICH 300	300.00	999.99
4580	ARBEITSZEIT PRO WOCHE 0 bis 70	0	70.00
4586	ANZAHL 01.3 0.001 BIS 0.999	0.001	0.999
4655	ZEITDAUER IN STUNDEN 05.2	0.00	99999.99
4657	SV TAGE	0	30
4720	ZEITVERSATZ	0	4
4727	NR UV MITGLIEDSCHAFT	1	9999
4728	ANZAHL 05 POSITIV AB 10000	10000	99999
4729	BESCHAEFTIGUNGSBETRIEB 4-STELLIG	1	9999
4746	ANZAHL_KALENDERJAHRE_RUH_D	1	10
4752	A1_NUMMER_ENTSENDUNG	1	9999
4753	A1_NUMMER_AUSNAHMEVEREINB	1	9999

SSH

LODAS

Anhang A

Erläuterung der Eingabefelder

DEID	Bezeichnung Datenelement	Bereich von	Bereich bis
4754	A1_NUMMER_BESCHAEFTSTELLE	1	9999
4768	PROZENTSATZ 3.2 0.01 99.99	0.01	99.99
4786	PROZENTSATZ 3.2 67.00 - 100.00	67.00	100.00
4787	PROZENTSATZ 3.2 60.00 - 100.00	60.00	100.00
4792	ANZAHL 1 bis 99	1	99
4831	PROZENTSATZ 3 POSITIV BIS 100	1	100
4837	ANZAHL 1 bis 99999	1	99999

SSH

LODAS

Erläuterung der Eingabefelder

Anhang A

A.3 Beschreibung der Feldinhalte bei festgelegten Eingaben

128 NATIONALITÄTSKENNZEICHEN

Symbol	Bedeutung
A	Österreich
AFG	Afghanistan
AGO	Angola
AJ	Amerikanische Jungferninseln
AL	Albanien
AND	Andorra
ANG	Anguilla
ANT	Antigua und Barbuda
AQ	Antarktische Territorien
AQU	Äquatorialguinea
ARM	Armenien
AS	Amerikanisch-Samoa
ASE	Aserbaidshan
AU	Korallenmeer-, Ashmore- und Cartierinseln
AUS	Australien
AW	Aruba
AX	Åland
B	Belgien
BD	Bangladesch
BDS	Barbados
BER	Bermuda
BG	Bulgarien
BH	Belize
BHT	Bhutan
BIH	Bosnien und Herzegowina
BIO	Malediven
BJ	Britische Jungferninseln
BL	St. Barthélemy
BQ	Bonaire, Saba, St. Eustatius
BOL	Bolivien
BR	Brasilien
BRN	Bahrain
BRU	Brunei Darussalam
BS	Bahamas
BV	Bouvetinsel
BY	Weißrussland
C	Kuba
CAM	Kamerun
CC	Kokosinseln
CDN	Kanada
CH	Schweiz
CHD	Tschad
CI	Côte d'Ivoire
CL	Sri Lanka
CO	Kolumbien
COI	Cookinseln
CP	Clipperton
CR	Costa Rica
CV	Cabo Verde
CW	Curaçao
CX	Weihnachtsinsel

SSH

LODAS

Anhang A

Erläuterung der Eingabefelder

Symbol	Bedeutung
CY	Zypern
CZ	Tschechien
D	Deutschland
DK	Dänemark
DOM	Dominikanische Republik
DSC	Dschibuti
DY	Benin
DZ	Algerien
E	Spanien
EAK	Kenia
EAT	Tansania
EAU	Uganda
EC	Ecuador
EH	Westsahara
ERI	Eritrea
ES	El Salvador
EST	Estland
ET	Ägypten
ETH	Äthiopien
F	Frankreich
FAL	Falklandinseln
FG	Französisch-Guayana
FIN	Finnland
FJI	Fidschi
FL	Liechtenstein
FP	Französisch-Polynesien
FR	Färöer
GAB	Gabun
GB	Vereinigtes Königreich
GCA	Guatemala
GEO	Georgien
GG	Guernsey
GH	Ghana
GIB	Gibraltar
GR	Griechenland
GRO	Grönland
GS	Südgeorgien und die südlichen Sandwichinseln
GUA	Guadeloupe
GUB	Guinea-Bissau
GUM	Guam
GUY	Guyana
H	Ungarn
HCA	Honduras
HEL	St. Helena / Ascension / Tristan da Cunha
HKG	Hongkong
HM	Heard und McDonaldinseln
HR	Kroatien
HV	Burkina Faso
I	Italien
IL	Israel
IND	Indien
IO	Britisches Territorium im Indischen Ozean
IR	Iran
IRL	Irland
IRQ	Irak
IS	Island
J	Japan
JA	Jamaika

SSH

LODAS

Erläuterung der Eingabefelder

Anhang A

Symbol	Bedeutung
JE	Jersey
JOR	Jordanien
K	Kambodscha
KAI	Kaimaninseln
KAS	Kasachstan
KIB	Kiribati
KIS	Kirgisistan
KOM	Komoren
KOR	Korea, Demokratische Volksrepublik (Nordkorea)
KOS	Kosovo
KWT	Kuwait
L	Luxemburg
LAO	Laos
LAR	Libyen
LB	Liberia
LS	Lesotho
LT	Litauen
LV	Lettland
M	Malta
MA	Marokko
MAC	Macau
MAL	Malaysia
MAN	Insel Man
MAO	Oman
MAR	Marshallinseln
MAT	Martinique
MAY	Mayotte
MC	Monaco
MD	Moldau
MEX	Mexiko
MF	St. Martin (französischer Teil)
MIK	Mikronesien
MK	Nordmazedonien
MNE	Montenegro
MON	Mongolei
MOT	Montserrat
MOZ	Mosambik
MS	Mauritius
MW	Malawi
MYA	Myanmar
N	Norwegen
NAU	Nauru
NEP	Nepal
NF	Norfolkinseln
NIC	Nicaragua
NIU	Niue
NKA	Neukaledonien
NL	Niederlande
NL	Niederländische Antillen
NMA	Nördliche Marianen
NZ	Neuseeland
OTI	Timor-Leste
P	Portugal
PA	Panama
PAL	Palau
PE	Peru
PIE	St. Pierre und Miquelon
PIT	Pitcairnsinseln

SSH

LODAS

Anhang A

Erläuterung der Eingabefelder

Symbol	Bedeutung
PK	Pakistan
PL	Polen
PNG	Papua-Neuguinea
PRI	Puerto Rico
PSE	Palästinensische Gebiete
PY	Paraguay
QAT	Katar
RA	Argentinien
RB	Botsuana
RCA	Zentralafrikanische Republik
RCB	Kongo
RCH	Chile
REU	Réunion
RG	Guinea
RH	Haiti
RI	Indonesien
RIM	Mauretanien
RL	Libanon
RM	Madagaskar
RMM	Mali
RN	Niger
RO	Rumänien
ROK	Korea, Republik (Südkorea)
ROU	Uruguay
RP	Philippinen
RSM	San Marino
RU	Burundi
RUS	Russische Föderation
RWA	Ruanda
S	Schweden
SAU	Saudi-Arabien
SCN	St. Kitts und Nevis
SDN	Sudan
SGP	Singapur
SJ	Svalbard und Jan Mayen
SK	Slowakei
SLO	Slowenien
SME	Suriname
SN	Senegal
SOL	Salomonen
SP	Somalia
SRB	Serbien
SSD	Südsudan
STP	São Tomé und Príncipe
SWA	Namibia
SWZ	Eswatini
SX	St. Martin (niederländischer Teil)
SY	Seychellen
SYR	Syrien
T	Thailand
TAD	Tadschikistan
TF	Französische Süd- und Antarktisgebiete
TG	Togo
TJ	China
TN	Tunesien
TOK	Tokelau
TON	Tonga
TR	Türkei

SSH

LODAS

Erläuterung der Eingabefelder

Anhang A

Symbol	Bedeutung
TT	Trinidad und Tobago
TUC	Turks- und Caikosinseln
TUR	Turkmenistan
TUV	Tuvalu
TWN	Taiwan
UA	Ukraine
UAE	Vereinigte Arabische Emirate
UM	Navassa / kleinere amerikanische Überseeinseln
USA	Vereinigte Staaten
USB	Usbekistan
V	Vatikanstadt
VAN	Vanuatu
VN	Vietnam
WAG	Gambia
WAL	Sierra Leone
WAN	Nigeria
WD	Dominica
WF	Wallis und Futuna
WG	Grenada
WL	St. Lucia
WS	Samoa
WV	St. Vincent und die Grenadinen
YEM	Jemen
YU	Jugoslawien
YV	Venezuela
Z	Sambia
ZA	Südafrika
ZRE	Kongo, Demokratische Republik
ZW	Simbabwe

440 KENNZEICHEN JA/NEIN

Symbol	Bedeutung
0	Nein
1	Ja

916 BUNDESLAND/KIRCHENLAND NUM

Symbol	Bedeutung
1	Baden-Württemberg
2	Bayern
3	Berlin
4	Bremen
5	Hamburg
6	Hessen
7	Niedersachsen
8	Nordrhein-Westfalen
9	Rheinland-Pfalz
10	Saarland
11	Schleswig-Holstein
42	Brandenburg
43	Mecklenburg-Vorpommern
44	Sachsen
45	Sachsen-Anhalt

SSH

LODAS

Anhang A

Erläuterung der Eingabefelder

Symbol	Bedeutung
46	Thüringen

1825 TAG IN DER WOCHE

Symbol	Bedeutung
Mo	Montag
Di	Dienstag
Mi	Mittwoch
Do	Donnerstag
Fr	Freitag
Sa	Samstag
So	Sonntag

4001 KENNZEICHEN AZK - ART DER IST-STUNDEN

Symbol	Bedeutung
0	keine Stunden für Arbeitszeitkonto
1	geleistete Stunden für Arbeitszeitkonto
2	Fehlzeitstunden für Arbeitszeitkonto

4002 KENNZEICHEN BERECHNUNG VON WG/ZWG UND WAG

Symbol	Bedeutung
0	keine Berechnung Wintergeld / kein Sollentgelt
1	Std. mit Wintergeld / kein Sollentgelt
2	Stunden mit Wintergeld / Betrag für Sollentgelt
3	Stunden ohne Wintergeld / Betrag für Sollentgelt
4	keine Berechnung Wintergeld / Betrag für Sollentgelt

4003 GESCHLECHT NATÜRLICHE PERSON – NUMERISCH

Symbol	Bedeutung
0	Männlich
1	Weiblich
2	Divers
3	Unbestimmt

4004 KENNZEICHEN VERW. VON STUNDEN UND BETRÄGEN

Symbol	Bedeutung
0	keine Verteilung von Stunden und Beträgen
1	Stunden verwenden für VWL, Beträge für Urlaubsentgelt, ZVK und Berufsgen.
3	Betrag verwenden für Berufsgenossenschaft
4	Betrag verwenden für ZVK
5	Betrag verwenden für Urlaubsentgelt
6	Betrag verwenden für Urlaubsentgelt, ZVK und Berufsgen.

SSH

LODAS

Erläuterung der Eingabefelder

Anhang A

4006 KENNZEICHEN STEUERUNG DURCHSCHN.SPEICHER 1

Symbol	Bedeutung
0	keine Speicherung
1	Speicherung soll Stunden, Tage und Betrag umfassen
2	Speicherung soll Betrag umfassen
3	Speicherung soll Stunden und Tage umfassen
4	Speicherung soll Kalendertage und Betrag umfassen

4007 KENNZEICHEN STEUERUNG DURCHSCHN.SPEICHER 5

Symbol	Bedeutung
0	keine Speicherung
1	Speicherung soll Stunden, Tage und Betrag umfassen
2	Speicherung soll Betrag umfassen
3	Speicherung soll Stunden und Tage umfassen
4	Speicherung soll Kalendertage und Betrag umfassen

4008 KENNZEICHEN STEUERUNG DURCHSCHN.SPEICHER 2

Symbol	Bedeutung
0	keine Speicherung
1	Speicherung soll Stunden und Betrag umfassen
2	Speicherung soll Betrag umfassen
3	Speicherung soll Stunden umfassen

4009 KENNZEICHEN STEUERUNG DURCHSCHN.SPEICHER 3

Symbol	Bedeutung
0	keine Speicherung
1	Speicherung soll Stunden und Betrag umfassen
2	Speicherung soll Betrag umfassen
3	Speicherung soll Stunden umfassen

4010 KENNZEICHEN STEUERUNG DURCHSCHN.SPEICHER 4

Symbol	Bedeutung
0	keine Speicherung
1	Speicherung soll Stunden, Tage und Betrag umfassen
2	Speicherung soll Betrag umfassen
3	Speicherung soll Stunden und Tage umfassen
4	Speicherung soll Kalendertage und Betrag umfassen

SSH

LODAS

Anhang A

Erläuterung der Eingabefelder

4012 KENNZEICHEN GRUNDLOHNBEZÜGE

Symbol	Bedeutung
0	kein Grundlohnbezug
1	Basislohn
2	Grundlohnzusatz, laufender Monat
3	Grundlohnzusatz, Vormonat
4	Grundlohnzusatz, Folgemonat

4013 KENNZEICHEN PERS. LOHNVERÄND. / ZUSCHLAG

Symbol	Bedeutung
0	keine pers. Lohnveränderung / Zuschlag
1	pers. Zuschlag wird zu Faktor addiert
2	pers.Lohnveränderung in Prozent durchführen
3	pers.Zuschlag addieren und Lohnveränderung durchführen

4014 KENNZEICHEN PFÄNDBARKEIT DES BEZUGS

Symbol	Bedeutung
0	nicht f. Pfändung zulässig/Unterhaltspf.: nicht f. Pfändung zulässig
1	voll pfändbar/Unterhaltspf.: voll pfändbar
2	halb pfändbar/Unterhaltspf.: 3/4-pfändbar
3	nicht pfändbar/Unterhaltspf.: nicht pfändbar
4	nicht pfändbar/Unterhaltspf.: halb pfändbar

4016 KENNZEICHEN STUNDENSTATISTIK LKTO UND B/N

Symbol	Bedeutung
0	keine Stundenangabe
1	bezahlte Stunden und Zeitlohnstunden
2	bezahlte Stunden und Überstunden
3	bezahlte Stunden und Krankheitsstd.
4	bezahlte Stunden und Urlaubsstunden
5	bezahlte Stunden, Überstunden, Zeitlohnstd.
6	bezahlte Stunden
7	Zeitlohnstunden
8	Überstunden
9	bezahlte Stunden und Freistellungs-/Feiertagsstd.
10	bezahlte Zuschlagsstunden
11	bezahlte Überstundenzuschläge

4017 KENNZEICHEN VERTEILUNG KOST/KOTR

Symbol	Bedeutung
0	keine Verteilung
1	Verteilung Betrag und Stunden
2	Verteilung Betrag

SSH

LODAS

Erläuterung der Eingabefelder

Anhang A

Symbol	Bedeutung
3	Verteilung Stunden

4018 KENNZEICHEN ZUSCHLAGSMONAT

Symbol	Bedeutung
0	SFN-Zuschlag des laufenden Monats
1	SFN-Zuschlag des Vormonats

4020 KENNZEICHNUNG MONAT FÜR TERMINANGABE

Symbol	Bedeutung
0	Vormonat des Abrechnungsmonats im Vorlauf
1	laufender Monat = Abrechnungsmonat im Vorlauf
2	Folgemonat des Abrechnungsmonats im Vorlauf

4023 KENNZEICHEN LOHNSTEUERJAHRESAUSGLEICH

Symbol	Bedeutung
0	Kein Lohnsteuer-Jahresausgleich
1	Lohnsteuer-Jahresausgleich
2	LSt-Jahresausgleich gemäß R 42b Abs. 3 LStR

4025 KENNZ. UMRECHN. FESTBEZÜGE BEI TEILMONATEN

Symbol	Bedeutung
0	Betrag x zu bez. Kalendertage / 30 Tage
1	Betrag x zu bez. Kalendertage / tats. Tage Monat
2	Betrag x Resttage (Mon.=30 Tg.) / 30 Tage
3	Betrag x zu bez. Arbeitstage / mtl. Arbeitstage
4	Betrag - (Betrag / 30 x Fehltage)

4026 KENNZ. VERTEILUNG AG-ANTEILE AUF KOST

Symbol	Bedeutung
0	keine Verteilung
1	Verteilung SV-AG-Anteil
2	Verteilung pauschale Steuern
3	Verteilung SV-AG-Anteil u.pauschale Steuern

4027 KENNZEICHEN MONATLICH/JÄHRLICH

Symbol	Bedeutung
0	monatlich
1	jährlich

SSH

LODAS

4029 KENNZEICHEN AUFSCHLAGSERMITTLUNG

Symbol	Bedeutung
0	Keine Aufschlagsermittlung
1	Tagessatz
2	Stundensatz
3	Prozentsatz West
4	Prozentsatz Ost

4032 KENNZ. AUSDRUCK ARBEITSZEITKONTO JE AN

Symbol	Bedeutung
0	monatl. Druck der Liste "AZK je AN"
1	Druck der Liste "AZK je AN" bei Beendigung AZK
2	Druck der Liste "AZK je AN" mit der Dez.Abr.

4033 KENNZEICHEN VERSANDADRESSE FÜR ADRESSBLATT

Symbol	Bedeutung
0	Adressblatt mit MAD erstellen
1	Adressblatt mit individueller Adresse erstellen

4035 KENNZ. BANK ZVK/URL.KASSE WINTERBAUUMLAGE

Symbol	Bedeutung
0	nicht aktiviert
3	BHG/BHG Berlin: Dt. Zentral-Genossenschaftsb. (Entfallen ab 2010)
5	BHG/BHG Berlin: LB Hessen-Thüringen
6	Maler/Lackierer: Commerzbank
7	Maler u. BHG: Commerzbank/LB Hessen-Thüringen
8	Steinmetz/BHG u. Maler Berlin: Dresdner Bank/LB Hessen-Thüringen/Commerzbank
9	BNG: Bankverbindung ZVK bzw. Winterbeschäftigungs-Umlage MD

4040 KENNZEICHEN NEIN/JA

Symbol	Bedeutung
0	Ja
1	Nein

4041 KENNZEICHEN KRANKENKASSENART

Symbol	Bedeutung
0	Beitragsnachweis für Krankenkasse ohne Umlage

SSH

LODAS

Erläuterung der Eingabefelder

Anhang A

Symbol	Bedeutung
1	Beitragsnachweis für Krankenkasse mit Umlage
2	Beitragsnachweis für Seekasse (Durchschnittsheuer)
3	Beitragsnachweis für Ausgleichskasse der Augenoptiker
5	Beitragsnachweis für Versorgungsbezüge
7	Beitragsnachweis für geringfügig Beschäftigte

4042 KENNZ. UMLAGEBEITRÄGE / VERSORGUNGSWERK

Symbol	Bedeutung
0	kein Versorgungswerk
2	Versorgungswerk

4046 ABRECHNUNGSNUMMER LOHN-MONATSABRECHNUNG

Symbol	Bedeutung
400	Erstabrechnung komplett
401	Erstabrechnung 1. Gruppe
402	Erstabrechnung 2. Gruppe
403	Vorwegabrechnung
405	Vorschussabruf
406	Nachberechnung
410	Wiederabrechnung komplett
411	Wiederabrechnung 1. Gruppe
412	Wiederabrechnung 2. Gruppe
413	Wiederabrechnung einzelne PNR

4049 TARIFART

Symbol	Bedeutung
1	Grundvergütung
2	Ortszuschlag
3	Allgemeiner Zuschlag
4	Stundenvergütung

4064 KENNZEICHEN EINZEL- ODER SAMMELGANG

Symbol	Bedeutung
0	Sammelgang
1	Einzelgang

4065 ARBEITSZEITKONTO-MODELL (MPD)

Symbol	Bedeutung
0	kein Arbeitszeitkonto
11	manuelles AZK - Stunden ohne Bewertung
12	manuelles AZK - Stunden und Beträge

SSH

LODAS

Anhang A

Erläuterung der Eingabefelder

Symbol	Bedeutung
51	AZK-Modell Bauhauptgewerbe (Altregelung)
52	Ansparkonto Bauhauptgewerbe (tarifl. Arbeitsz.)
53	Ausgleichskonto Baugewerbe (Monatslohn)
99	Ende des AZK mit dem zuletzt abger. Monat
4071	KENNZEICHEN AUTOM. ANSTOSS 13. MEK MPD

Symbol	Bedeutung
0	keine Berechnung
1	autom. Anstoß 13. MEK, Auszahl. in zwei Teilbeträgen
2	autom. Anstoß 13. MEK, Auszahl. in voller Höhe
3	autom. Anstoß 13. MEK, Auszahl. Mind.betrag in zwei Teilbeträgen
4	autom. Anstoß 13. MEK, Auszahl. Mind.betrag in voller Höhe

4072 MONAT INNERH. JAHR ABSTRAKT MIT NULL

Symbol	Bedeutung
1	Januar
2	Februar
3	März
4	April
5	Mai
6	Juni
7	Juli
8	August
9	September
10	Oktober
11	November
12	Dezember

4073 KENNZEICHEN ZEITGRADERMITTLUNG

Symbol	Bedeutung
0	Akkordmin. x 100 / gebrauchte Zeit
1	Akkorddurchschn.-Faktor x 100 / Akkordfaktor

4074 MINUTENART NUMERISCH

Symbol	Bedeutung
0	Industrieminuten
1	Echte Minuten

4076 KENNZEICHEN MONATSLÖHNER

Symbol	Bedeutung
0	keine Abrechnung von Monatslöhnern
1	Abrechnung von Monatslöhnern
2	Abrech. Monatslöhnern Nordrhein-Westfalen

SSH

LODAS

Erläuterung der Eingabefelder

Anhang A

4077 KENNZEICHEN MONATSLOHN LEISTUNGSZUSCHLAG

Symbol	Bedeutung
0	Berechnung des durchschnittl. Verdienstgrads des Referenzzeitraumes
1	Berechnung des durchschnittl. Verdienstgrads des Referenzzeitraumes
2	Berechnung des ermittelten Verdienstgrads aus Verdiensten

4078 KENNZEICHEN MONATSLOHN UNBEZ. AUSF.ZEITEN

Symbol	Bedeutung
0	festе Bestandteile des Monatslohns / Individuelle regelmäßige mtl. Arbeitszeit
2	festе Bestandteile des Monatslohns / Sollarbeitsstunden

4079 KENNZ. MONATSLOHN ZUSCHL. REF.ZEITRAUM MPD

Symbol	Bedeutung
0	Vormonat
2	2 Monate zurück
3	3 Monate zurück

4085 KENNZEICHEN LEISTUNGSRUPPE FÜR KUG/WAG

Symbol	Bedeutung
0	keine abweichende Steuerklasse für Kug
1	Steuerklasse I und IV
2	Steuerklasse II
3	Steuerklasse III (in Sonderfällen auch I und II)
4	Steuerklasse V
5	Steuerklasse VI

4087 LOHNARTEN FAKTORSCHLÜSSEL

Symbol	Bedeutung
0	kein Faktor (Standard autom. Lohnarten)
1	Stundenlohn 1
2	Stundenlohn 2
3	Stundenlohn 3
4	Akkordfaktor
10	Festbetrag
19	Durchschnitt 1 des laufenden Monats
20	Durchschnitt 1 des Vormonats
21	Durchschnitt 1 der letzten 2 Monate
22	Durchschnitt 1 der letzten 3 Monate

SSH

LODAS

Anhang A

Erläuterung der Eingabefelder

Symbol	Bedeutung
23	Durchschnitt 1 der letzten 4 Monate
24	Durchschnitt 1 der letzten 5 Monate
25	Durchschnitt 1 der letzten 6 Monate
26	Durchschnitt 1 der letzten 7 Monate
27	Durchschnitt 1 der letzten 8 Monate
28	Durchschnitt 1 der letzten 9 Monate
29	Durchschnitt 1 der letzten 10 Monate
30	Durchschnitt 1 der letzten 11 Monate
31	Durchschnitt 1 der letzten 12 Monate
39	Durchschnitt 2 des laufenden Monats
40	Durchschnitt 2 des Vormonats
41	Durchschnitt 2 der letzten 2 Monate
42	Durchschnitt 2 der letzten 3 Monate
43	Durchschnitt 2 der letzten 4 Monate
44	Durchschnitt 2 der letzten 5 Monate
45	Durchschnitt 2 der letzten 6 Monate
46	Durchschnitt 2 des Vormonats
49	Durchschnitt 3 des laufenden Monats
50	Durchschnitt 3 des Vormonats
51	Durchschnitt 3 der letzten 2 Monate
52	Durchschnitt 3 der letzten 3 Monate
60	Faktor für Mehrarbeit
61	Akkordfaktor für Zuschläge
62	Akkordfaktor für Zuschläge
63	Berechnung des zusätzl. Urlaubsgeldes
64	Berechnung betriebliche Sonderzahlungen
65	Berechn. Mehrarbeit. Sonn- und Feiertage
66	Berechnung der Zuschläge Mehrarbeit
67	Faktor für Mehrarbeit, 2. Lohngruppe
68	Betriebl. Sonderz. Nordrhein-Westfalen
70	Stundenlohntabelle Nr. 70
71	Stundenlohntabelle Nr. 71
72	Stundenlohntabelle Nr. 72
73	Stundenlohntabelle Nr. 73
74	Stundenlohntabelle Nr. 74
75	Stundenlohntabelle Nr. 75
76	Stundenlohntabelle Nr. 76
77	Stundenlohntabelle Nr. 77
78	Stundenlohntabelle Nr. 78
79	Stundenlohntabelle Nr. 79
80	Stundenlohntabelle Nr. 80
81	Stundenlohntabelle Nr. 81
82	Stundenlohntabelle Nr. 82
83	Stundenlohntabelle Nr. 83
84	Stundenlohntabelle Nr. 84
85	Stundenlohntabelle Nr. 85
86	Stundenlohntabelle Nr. 86
87	Stundenlohntabelle Nr. 87
88	Stundenlohntabelle Nr. 88
89	Stundenlohntabelle Nr. 89
90	Stundenlohntabelle Nr. 90
91	Stundenlohntabelle Nr. 91
92	Stundenlohntabelle Nr. 92
93	Stundenlohntabelle Nr. 93
94	Stundenlohntabelle Nr. 94
95	Stundenlohntabelle Nr. 95
96	Stundenlohntabelle Nr. 96
97	Stundenlohntabelle Nr. 97

SSH

LODAS

Erläuterung der Eingabefelder

Anhang A

Symbol	Bedeutung
98	Stundenlohtabelle Nr. 98
99	Stundenlohtabelle Nr. 99
100	Durchschnitt 4 des laufenden Monats
101	Durchschnitt 4 des Vormonats
102	Durchschnitt 4 der letzten 2 Monate
103	Durchschnitt 4 der letzten 3 Monate
104	Durchschnitt 4 der letzten 4 Monate
105	Durchschnitt 4 der letzten 5 Monate
106	Durchschnitt 4 der letzten 6 Monate
107	Durchschnitt 4 der letzten 7 Monate
108	Durchschnitt 4 der letzten 8 Monate
109	Durchschnitt 4 der letzten 9 Monate
110	Durchschnitt 4 der letzten 10 Monate
111	Durchschnitt 4 der letzten 11 Monate
112	Durchschnitt 4 der letzten 12 Monate
120	Durchschnitt 5 des laufenden Monats
121	Durchschnitt 5 des Vormonats
122	Durchschnitt 5 der letzten 2 Monate
123	Durchschnitt 5 der letzten 3 Monate
124	Durchschnitt 5 der letzten 4 Monate
125	Durchschnitt 5 der letzten 5 Monate
126	Durchschnitt 5 der letzten 6 Monate
127	Durchschnitt 5 der letzten 7 Monate
128	Durchschnitt 5 der letzten 8 Monate
129	Durchschnitt 5 der letzten 9 Monate
130	Durchschnitt 5 der letzten 10 Monate
131	Durchschnitt 5 der letzten 11 Monate
132	Durchschnitt 5 der letzten 12 Monate
150	Faktor Aufschlag Urlaub/Krankheit
151	Stundenvergütung laufender Monat
152	Stundenvergütung Vormonat
153	Stundenvergütung Vorvormonat
154	Stundenvergütung 3 Monate zurück
160	Durchschnitt 6 des laufenden Monats
161	Durchschnitt 6 des Vormonats
162	Durchschnitt 6 der letzten 2 Monate
163	Durchschnitt 6 der letzten 3 Monate
164	Durchschnitt 6 der letzten 4 Monate
165	Durchschnitt 6 der letzten 5 Monate
166	Durchschnitt 6 der letzten 6 Monate
167	Durchschnitt 6 der letzten 7 Monate
168	Durchschnitt 6 der letzten 8 Monate
169	Durchschnitt 6 der letzten 9 Monate
170	Durchschnitt 6 der letzten 10 Monate
171	Durchschnitt 6 der letzten 11 Monate
172	Durchschnitt 6 der letzten 12 Monate
173	Durchschnitt 7 des laufenden Monats
174	Durchschnitt 7 des Vormonats
175	Durchschnitt 7 der letzten 2 Monate
176	Durchschnitt 7 der letzten 3 Monate
177	Durchschnitt 7 der letzten 4 Monate
178	Durchschnitt 7 der letzten 5 Monate
179	Durchschnitt 7 der letzten 6 Monate
180	Durchschnitt 7 der letzten 7 Monate
181	Durchschnitt 7 der letzten 8 Monate
182	Durchschnitt 7 der letzten 9 Monate
183	Durchschnitt 7 der letzten 10 Monate
184	Durchschnitt 7 der letzten 11 Monate

SSH

LODAS

Anhang A

Erläuterung der Eingabefelder

Symbol	Bedeutung
185	Durchschnitt 7 der letzten 12 Monate
186	Durchschnitt 8 des laufenden Monats
187	Durchschnitt 8 des Vormonats
188	Durchschnitt 8 der letzten 2 Monate
189	Durchschnitt 8 der letzten 3 Monate
190	Durchschnitt 8 der letzten 4 Monate
191	Durchschnitt 8 der letzten 5 Monate
192	Durchschnitt 8 der letzten 6 Monate
193	Durchschnitt 8 der letzten 7 Monate
194	Durchschnitt 8 der letzten 8 Monate
195	Durchschnitt 8 der letzten 9 Monate
196	Durchschnitt 8 der letzten 10 Monate
197	Durchschnitt 8 der letzten 11 Monate
198	Durchschnitt 8 der letzten 12 Monate
199	Durchschnitt 9 des laufenden Monats
200	Durchschnitt 9 des Vormonats
201	Durchschnitt 9 der letzten 2 Monate
202	Durchschnitt 9 der letzten 3 Monate
203	Durchschnitt 9 der letzten 4 Monate
204	Durchschnitt 9 der letzten 5 Monate
205	Durchschnitt 9 der letzten 6 Monate
206	Durchschnitt 9 der letzten 7 Monate
207	Durchschnitt 9 der letzten 8 Monate
208	Durchschnitt 9 der letzten 9 Monate
209	Durchschnitt 9 der letzten 10 Monate
210	Durchschnitt 9 der letzten 11 Monate
211	Durchschnitt 9 der letzten 12 Monate
212	Durchschnitt 10 des laufenden Monats
213	Durchschnitt 10 des Vormonats
214	Durchschnitt 10 der letzten 2 Monate
215	Durchschnitt 10 der letzten 3 Monate
216	Durchschnitt 10 der letzten 4 Monate
217	Durchschnitt 10 der letzten 5 Monate
218	Durchschnitt 10 der letzten 6 Monate
219	Durchschnitt 10 der letzten 7 Monate
220	Durchschnitt 10 der letzten 8 Monate
221	Durchschnitt 10 der letzten 9 Monate
222	Durchschnitt 10 der letzten 10 Monate
223	Durchschnitt 10 der letzten 11 Monate
224	Durchschnitt 10 der letzten 12 Monate

4088 KENNZEICHEN AUTOM. ANSTOSS 13. MEK PSD

Symbol	Bedeutung
0	autom. Anstoß des 13. MEK gem. Schlüsselung MD
1	keine Berechnung
2	autom. Anstoß 13. MEK, Auszahl. in voller Höhe
3	autom. Anstoß 13. MEK, Auszahl. in zwei Teilbeträgen
4	autom. Anstoß 13. MEK, Auszahl. Mind.betrag in zwei Teilbeträgen
5	autom. Anstoß 13. MEK, Auszahl. Mind.betrag in voller Höhe

4089 KENNZ. MONATSLohn ZUSCHL. REF.ZEITR. PSD

SSH

LODAS

Erläuterung der Eingabefelder

Anhang A

Symbol	Bedeutung
0	Referenzzeitraum gemäß Mandantendaten
1	Vormonat
2	2 Monate zurück
3	3 Monate zurück

4090 KENNZEICHEN MONATSLOHN LEIST.ZUSCHL. PSD

Symbol	Bedeutung
0	Berechnung Leistungszuschlag gem. Mandantendaten
1	Berechnung des durchschnittl. Verdienstgrads des Referenzzeitraumes
2	Berechnung des ermittelten Verdienstgrads aus Verdiensten

4091 KENNZ. MONATSLOHN UNBEZ. AUSF.ZEITEN PSD

Symbol	Bedeutung
0	unbez. Ausfallzeiten gemäß Mandantendaten
1	festе Bestandteile des Monatslohns / Individuelle regelmässige mtl. Arbeitszeit
2	festе Bestandteile des Monatslohns / Sollarbeitsstunden

4092 SV-SCHLÜSSEL GERINGVERDIENER

Symbol	Bedeutung
0	kein Geringverdiener/-fügigkeit
1	Geringverdiener
2	geringf. entlohnter Besch., meldepfl.
3	kurzfr. Beschäftigter, meldepflichtig

4095 SV-SCHLÜSSEL UMLAGEPFLICHT

Symbol	Bedeutung
0	nicht umlagepflichtig
1	Umlage 1 und 2
2	Umlage 2

4096 KENNZEICHEN SV-RECHTLICHE BEHANDLUNG

Symbol	Bedeutung
0	Abrechnung laut Länderschlüssel MAD
1	Anwendung der SV-Bestimmungen Ost
2	Anwendung der SV-Bestimmungen West

4097 RENTENVERSICHERUNGS-BEITAGSGRUPPE

Symbol	Bedeutung
0	Arbeiter
1	Angestellte

SSH

LODAS

Anhang A

Erläuterung der Eingabefelder

Symbol	Bedeutung
2	gewerblicher Auszubildender/geringverdienender Praktikant
3	kaufmännischer Auszubildender/ geringverdienender Praktikant
4	geringf. Beschäft. (Arb.), ggf. Pauschalierung
5	geringf. Beschäft. (Ang.), ggf. Pauschalierung
6	RV-Beitrag an ein Versorgungswerk
7	kurzfr. Besch. mit Pauschalverst. (Arbeiter)
8	kurzfr. Besch. mit Pauschalverst. (Angest.)
9	permanenter Lohnsteuer-Jahresausgleich für kurzfr. Besch.

4104 KENNZEICHEN HEIMARBEIT

Symbol	Bedeutung
0	keine Heimarbeiterabrechnung
1	Arbeitnehmer ist Heimarbeiter

4105 KENNZEICHEN BERECHNUNG UMLAGE ZVK (PSD)

Symbol	Bedeutung
0	Berechnung gemäß MPD-Schlüsselung
1	Pauschal. bis 89,48 EUR mtl.
2	Pauschal. bis 1752 EUR, darüber st.frei U-Kasse
3	Pauschal. bis 1752 EUR, darüber st.pfl.
4	Pauschalierung bis 2148 EUR
5	Pauschal. mtl. eig. Grenze, darüber st.pfl.
6	Pauschal. bis 92,03 EUR mtl.
7	Pauschal. mtl. eig. Grenze, darüber st.frei U-Kasse
8	Pauschal. mtl. eig. Grenze, kein überst. Beitrag
9	keine Berechnung

4106 KENNZEICHEN FÜR BERECHN. UMLAGE ZVK (MPD)

Symbol	Bedeutung
0	keine Berechnung
1	Pauschal. bis 89,48 EUR mtl.
2	Pauschal. bis 1752 EUR, darüber st.frei U-Kasse
3	Pauschal. bis 1752 EUR, darüber st.pfl.
4	Pauschalierung bis 2148 EUR
5	Pauschal. mtl., eig.Grenze, darüber st.pfl.
6	Pauschal. bis 92,03 EUR mtl.
7	Pauschal. mtl., eig.Grenze, darüber st.frei U-Kasse
8	Pauschal. mtl. eig. Grenze, kein überst. Beitrag

4108 KENNZEICHEN NETTOABZ. VWL BAULOHN

Symbol	Bedeutung
0	keine Berechnung
1	1. Vertrag (Schlüssel 1)

SSH

LODAS

Erläuterung der Eingabefelder

Anhang A

Symbol	Bedeutung
2	1. Vertrag (Schlüssel 2)
3	2. Vertrag (Schlüssel 3)
4	2. Vertrag (Schlüssel 4)
5	3. Vertrag (Schlüssel 5)
6	3. Vertrag (Schlüssel 6)

4109 KENNZEICHEN VWL VERTRAGSART

Symbol	Bedeutung
0	Vertragsart ist VWL - Geldsparvertrag, Kapitalversicherung
1	Vertragsart ist VWL - Bausparvertrag
2	Vertragsart ist VWL - Vermögensbeteiligung

4113 ARBEITSZEITKONTO-MODELL (PSD)

Symbol	Bedeutung
0	Arbeitszeitkonto gemäß Schlüsselung MPD
11	manuelles AZK - Stunden ohne Bewertung
12	manuelles AZK - Stunden und Beträge
51	AZK-Modell Bauhauptgewerbe (Altregelung)
52	Ansparkonto Bauhauptgewerbe (tarifl. Arbeitsz.)
53	Ausgleichskonto Baugewerbe (Monatslohn)
98	kein Arbeitszeitkonto
99	Ende des AZK mit dem zuletzt abger. Monat

4118 KENNZEICHEN BEHINDERUNG

Symbol	Bedeutung
0	Keine Behindertenabrechnung
1	Behinderte Menschen in geschützten Einrichtungen
2	Behinderte Menschen in berufsfördernden Einrichtungen

4120 KENNZEICHEN ABRECHNUNG SFN-ZUSCHLÄGE

Symbol	Bedeutung
0	Abrechnung gemäß Schlüsselung MPD
1	Abrechnung von SFN-Zuschlägen
2	keine Abrechnung von SFN-Zuschlägen

4123 KENNZEICHEN ORTSZUSCHLAG – GRUNDBETRAG

Symbol	Bedeutung
0	normaler Grundbetrag
1	Ledige in Gemeinschaftsunterkünften
9	kein Grundbetrag

SSH

LODAS

Anhang A

Erläuterung der Eingabefelder

4124 KENNZEICHEN ORTSZUSCHLAG – EHEGATTENANTEIL

Symbol	Bedeutung
0	kein Ehegattenanteil
1	1/1 Ehegattenanteil
2	1/2 Ehegattenanteil
3	1/3 Ehegattenanteil

4126 KENNZEICHEN KAMMERBEITRAG BREMEN/SAARLAND

Symbol	Bedeutung
0	keine Beitragspflicht
1	beitragspflichtig, Bremen=Arb.; Saarl.=alle AN
2	beitragspflichtig, Bremen=Angestellte

4127 KENNZ. ABRUF BEI ABR. ZU UNTERSCH. TERMIN.

Symbol	Bedeutung
0	Erstabrechnung komplett bzw. keine Eingabe
1	Erstabrechnung 1. Gruppe
2	Erstabrechnung 2. Gruppe
3	Vorwegabrechnung, vor Erstabrechnung komplett oder 1. Gruppe
4	Vorwegabrechnung, vor Erstabrechnung 2. Gruppe

4128 KENNZEICHEN ÜBERSTUNDENERMITTLUNG (PSD)

Symbol	Bedeutung
0	Überstd. erm. gemäß Mandantendaten
1	Überstd.erm. ohne Fehlzeitverrechnung
2	Überstd.erm. mit Fehlzeitenverrechnung (AS = FE, FU)
3	keine Überstundenermittlung
4	Überstd.erm. mit Fehlzeitenverrechnung (AS = FU)

4130 KENNZEICHEN AUTOM. AUSGLEICH AZK

Symbol	Bedeutung
0	autom. Ausgleich AZK gemäß Mandantendaten
1	autom. Ausgleich bei Ende des AZK
2	kein autom. Ausgleich AZK
3	autom. Ausgleich ohne Berechn. der Überstd.zuschläge

4133 KENNZ. ANDRUCK KOSTENSTELLE AUF BUCH.BELEG

Symbol	Bedeutung
--------	-----------

SSH

LODAS

Erläuterung der Eingabefelder

Anhang A

Symbol	Bedeutung
0	kein Ausdruck
1	Kostenstelle in KOST1
2	Kostenstelle in KOST2
3	Kostenstelle in KOST1, Kostenträger in KOST2
4	Kostenträger in KOST1, Kostenstelle in KOST 2
5	Kostenträger in KOST 2
6	Kostenträger in KOST 1

4134 KENNZEICHEN RUNDUNGSPRINZIP

Symbol	Bedeutung
0	Tabellenwerte sollen kaufmännisch gerundet werden
1	Tabellenwerte sollen konstant aufgerundet werden
2	Tabellenwerte sollen konstant abgerundet werden

4135 KENNZEICHEN RUNDUNGSVERFAHREN BEI TEILZEIT

Symbol	Bedeutung
0	Rundung auf volle 0,01
1	Rundung auf volle 0,10
2	Rundung auf volle 0,50
3	Rundung auf volle 1,00
4	Rundung auf volle 5,00
5	Rundung auf volle 10,00
6	Rundung auf volle 100,00

4146 KENNZ. BAULOHN VERTEILUNG STD. U. BETRÄGE

Symbol	Bedeutung
0	keine Verteilung
1	Stundenlohn
2	Akkordlohn
3	Akkordprämie
4	Prämienstunden
5	Leistungszulage
6	Überstunden
7	Nachzuschlag
8	Sonn- und Feiertagszuschlag
9	Erschwerniszuschlag
10	Überstundenzuschlag
12	Poliergehalt
13	Polierüberstunden
14	Poliernachzuschlag
15	Polier Sonn- und Feiertagszuschlag
16	Polier Erschwerniszuschlag
18	* Urlaubsentgelt
19	* Jahressonderzahlung
20	Hilfslöhne
21	Lohnfortzahlung
22	Lohnfortzahlung/Krankengeld in Höhe Saison-Kug

SSH

LODAS

Anhang A

Erläuterung der Eingabefelder

Symbol	Bedeutung
23	Ausfalllöhne
24	Urlaubsentgelt
25	Ausgleich-Urlaub-Krankheit
26	Ausgleich-Urlaub SWG
27	* zusätzliches Urlaubsgeld
28	Saison-Kug/Mehraufwands-Wintergeld/Zuschuss-Wintergeld
29	Lohnausgleich
30	* ZVK-UK-Beitrag
31	* ZVK-Poliere
32	sonstige Löhne
33	durchlaufende Posten
34	* Aufwand Sozialversicherung gesetzlich
35	* Umlage GaLa-Bau
38	* Berufsgenossenschaft
39	Vermögensbildung
40	Übergangsbeihilfe
41	Weihnachtsgeld
42	sonstige Kosten
43	* KV/PV/RV AG-Anteil f. Saison-Kug
45	* Vorausleistung für Saison-Kug
46	Kürzung Lohnfortzahlung
52	Lohnnebenkosten steuerfrei
53	Lohnnebenkosten steuerpflichtig

4147 KENNZ. BRANCHENZUORDN. MIT URLAUBSBERECHN.

Symbol	Bedeutung
0	keine Angabe
10	Vermögensbildg., WAG/S-Kug/Wintergeld, Urlaubsentg. (Bauhaupt.)
20	Vermögensbildung, Urlaubsentgelt (Bauhauptgewerbe)
30	WAG/S-Kug/Wintergeld, Urlaubsentgelt (Bauhauptgewerbe)
40	Urlaubsentgelt (Bauhauptgewerbe)
55	Maler- und Lackiererhandwerk
60	Steinmetzgewerbe
70	Baunebengewerbe, (Steinmetz Berlin)
71	Gerüstbaugewerbe
72	Garten- und Landschaftsbau
73	Dachdeckerhandwerk
80	Polier (Bauhauptgewerbe)
90	Sonstige

4148 KENNZEICHEN RENTNER/RENTENANTRAG GESTELLT

Symbol	Bedeutung
0	"kein Rentner" (keine Eingabe)
1	Rentner
2	Berufsunfähigkeit
3	Erwerbsunfähigkeit
4	Altersrente
5	Witwer-, Witwenrente
6	Waisenrente
7	Landwirtschaftsrente

SSH

LODAS

Erläuterung der Eingabefelder

Anhang A

Symbol	Bedeutung
8	Rentenantrag gestellt
9	Erziehungsrente

4156 KENNZ. ÖFF. DIENST - ZVK-/VBLU-PFLICHT

Symbol	Bedeutung
0	nicht pflichtig
1	ZVK/VBLU-pflichtig
2	ZVK-pflichtig
3	VBLU-pflichtig

4157 KENNZEICHEN ÖFF. DIENST - STÄNDIGE BEZÜGE

Symbol	Bedeutung
0	nicht relevant
1	ständiger Bezug = Monatsgrundlohn
2	ständiger Bezug, kein Monatsgrundlohn
3	unständiger Bezug

4158 KENNZEICHEN ÖFF. DIENST – REGELENTGELT

Symbol	Bedeutung
0	nicht relevant
1	Regelentgelt
2	Sonderentgelt

4161 KENNZ. LOHNART STEUER- UND SV-RECHTL. BEH.

Symbol	Bedeutung
0	keine SV-Verteilung, kein Gesamtbrutto
1	Bezüge steuer- u. sv-pflichtig
2	Bezüge nur steuerpflichtig
3	Bezüge nur sv-pflichtig
4	Bezüge steuer- u. sv-frei
5	Bez. steuer- u. sv-pfl., kein Gesamt-Brutto
6	Bez. steuer- u. sv-pfl., Verst.ü.Jahrestab.
7	Bezüge nur steuerpfl., Verst.ü.Jahrestab.
9	steuer- u.sv-pfl.,k.Ges.bto, Jahrestabelle
10	nur steuerpfl., k.Ges.bto, Jahrestabelle
11	Abwälzung pausch. Steuer, nur Gesamtbrutto
12	Steuer: Fünftelregelung, sv-pfl. sonstiger Bezug
13	AG-Ant. ZVK Umlage (öff. Dienst)
14	Sachzuwend p .St/SV-frei
17	AG-Ant. ZVK Umlage (öff. Dienst) Verst. Jahrestab.
18	Bez. steuer- u. sv-pfl., Verst.ü.Monatstab.
19	Bezüge steuerfrei, sv-pflichtig

Symbol	Bedeutung
21	Weihnachtsgratifikation, einmaliges Entgelt
22	Fahrtkost.f.Ausw.Lohnkto u. LStB, steuer- u.sv-frei
23	steuer- u. sv-freie Verpflegungszusch. bei Auswärtstätigkeit
24	Bezüge n. Doppelbesteuerungsabk., lfd.Bezug
25	Bezüge n. Doppelbest.abk., einmal. Entgelt
26	Bezüge n. Auslandstätigkeitserlass, lfd.Bezug
27	Bez. n.Auslandstätigk.erlass, einmal.Entgelt
28	Bezüge steuer- u. sv-pfl., Jahrestabelle
29	Bezüge nur sv-pflichtig, kein Gesamt-Brutto
30	Versorgungsbezüge, Verst. ü. Monatstabelle
31	Versorgungsbezüge, Verst. ü. Jahrestabelle
32	AG-Anteil Vermögensbildung, laufender Bezug
33	AG-Anteil Vermögensbildung, einmal. Entgelt
34	AVV ST pausch SV mtl
35	AVV ST pausch SV frei
36	AVV ST pausch SV jhrl
38	Zusatzrente Unterstützungskasse, steuer- und sv.frei
41	Erholungsbeihilfe p .St/SV-frei
42	Firmenrabatt, monatlich
43	Firmenrabatt, jährlich
44	AG-Leist. doppelte Haushaltsführung
45	Zuschüsse Mutterschaftsgeld
46	Verdienstaufsch.entschäd. n.Bundesentgeltenges.
47	pauschal versteuerte Fahrtkosten
48	pauschal versteuerte Bezüge, 25%, sv-frei
49	Sachzuwendung pausch. Versteuerung, sv-jhrl.
50	Abfindung, steuerpflichtig, sv-frei
51	Nachzuschlag, 25% steuerfrei
52	Sonntagszuschlag, 50% steuerfrei
53	Feiertagszuschlag, 125% steuerfrei
54	Feiertagszuschlag, 150% steuerfrei
55	Nachzuschlag/Kern, 40% steuerfrei
56	Sonntags- u.Nachtzu./Kern, 90% steuerfrei
57	Feiertags- u.Nachtzu./Kern, 165% steuerfrei
58	Feiertags- u. Nachtzu./Kern, 190% steuerfr.
59	Sonntags- u. Nachzuschlag, 75% steuerfrei
60	Feiertags- u. Nachzuschlag, 150% steuerfr.
61	Feiertags- u. Nachzuschlag, 175% steuerfr.
71	ausgez. Wertguthaben, st.-pfl. mehrj. Bezug
72	ausgez. Wertguthaben, st.-pfl. jhrl. Bezug
73	ausgez. Wertguthaben, steuerfreier Bezug
74	ST/SV/Umlage mtl
75	st.pfl. Monatstabelle; sv-pfl. monatsbez. BBG bzw. VB-Max
76	st.pfl. Jahrestabelle; sv-pfl. monatsbez. BBG bzw. VB-Max
77	st.pfl. mehrjährig; sv-frei
78	st-pfl. über Jahrestabelle/sv-frei
79	st-pfl. monatlich/sv-frei, k. Ges. Brutto
80	Besondere Pauschalierung/SV lfd.
81	Besondere Pauschalierung/SV jhrl.
82	Besondere Pauschalierung/SV frei
83	Bezüge nur steuerpfl., k. Ges. Brutto
84	Bezüge steuer- u. sv-frei, k. Ges. Brutto
85	Bezüge EBZ st-frei, sv-pfl., k. Ges.Brutto
86	AVV ST pausch SV mtl., k. Ges. Brutto
87	AVV ST pausch SV frei, k. Ges. Brutto
88	AVV ST pausch SV jhrl., k. Ges. Brutto
89	Bezüge lfd st-frei, sv-pfl., k. Ges.Brutto
90	st-pfl. jährlich/sv-frei, k. Ges. Brutto

SSH

LODAS

Erläuterung der Eingabefelder

Anhang A

Symbol	Bedeutung
91	st-pfl. mehrjährig/sv-frei, k. Ges. Brutto
92	Versorgbez. st-pfl. monatlich / sv-frei

4167 KENNZEICHEN ZEITRAUM FÜR LOHNSTEUERANMELD.

Symbol	Bedeutung
0	monatlich, Anmeldezeitraum: Abrechnungsmon.
1	monatlich, Anmeldezeitraum: Folgemonat
9	monatlich, Anmeldezeitraum: Vormonat
10	vierteljährl. (Eingabe nur zu Quartalsbeginn)
20	kalenderjährl. (Eingabe vor der Januar-Abr.)
40	monatlich, Mischfall: Vormonat/Abrechnungsmonat
50	monatlich, Mischfall: Abrechnungsmonat/Folgemonat

4171 KENNZEICHEN BUCHUNGSTEXTE

Symbol	Bedeutung
0	Buchungstext wird aus den Lohnarten entnommen
1	Buchungstext wird aus der Kontenbeschriftung entnommen

4173 MONAT INNERH. JAHR MIT NULL MTL.

Symbol	Bedeutung
0	monatlich
1	Januar
2	Februar
3	März
4	April
5	Mai
6	Juni
7	Juli
8	August
9	September
10	Oktober
11	November
12	Dezember

4174 KENNZEICHEN F. LAK IM DACHDECKERHANDWERK

Symbol	Bedeutung
0	keine Angabe
B	S-Kug
E	Elternzeit
G	Grenzgänger
K	Krank/Mutterschutz

SSH

LODAS

Anhang A

Erläuterung der Eingabefelder

Symbol	Bedeutung
M	Meisterschüler in ruhendem Arbeitsverhältnis
N	Unbezahlter Urlaub, AN in diesem Monat nicht beschäftigt
O	Nicht umlagepflichtig
S	Kug/Sonderfälle/Sonderurlaub
W	Wehrpflichtiger/Zivildienstleistender

4176 BUNDESLAND FÜR KAMMERBEITRAG BREMEN/SAARL.

Symbol	Bedeutung
0	keine Angabe
4	Bremen
10	Saarland

4177 KENNZEICHEN ÖFF. DIENST –VERSICHERUNGSART

Symbol	Bedeutung
0	keine Angabe
10	Umlage
15	Pflichtbeitrag
17	zusätzliche Umlage/Beitrag
20	Zusatzbeitrag
19	Sanierungsgeld
20	Zusatzbeitrag
22	Altersteilzeit vor dem 01.01.2003 vereinbart
23	Altersteilzeit nach dem 31.12.2002 vereinbart
24	Altersteilzeit vor dem 01.01.2003 vereinbart/abw. Regelung (gem. Protokoll § 8 ATV)
25	Zusatzbeitrag bei ATZ-Vereinbarung vor 2003
26	Zusatzbeitrag bei ATZ-Vereinbarung vor 2003 abw. Regelung
48	Nach-/Rückzahlung ohne Beitragsmonate
50	Freiwilliger Beitrag AN-ohne Risikoausschluss
51	Freiwilliger Beitrag AN-Risikoausschluss Erwerbsminderungsrente
52	Freiwilliger Beitrag AN-Risikoausschluss Hinterbliebenenrente
53	Freiwilliger Beitrag AN-Risikoausschluss Erwerbsminderungs- und Hinterbliebenenrente
54	frw. Beitrag d. AN zur fondsgeb. Rentenvers. (VBL)
55	Freiwilliger Beitrag AG-ohne Risikoausschluss
56	Freiwilliger Beitrag AG-Risikoausschluss Erwerbsminderungsrente
57	Freiwilliger Beitrag AG-Risikoausschluss Hinterbliebenenrente
58	Freiwilliger Beitrag AG-Risikoausschluss Erwerbsminderungs- und Hinterbliebenenrente
59	frw. Beitrag d. AG zur fondsgeb. Rentenvers. (VBL)
60	Frw. Beitrag Entgeltumw.-ohne Risikoausschluss
61	Frw. Beitrag Entgeltumw.-Risikoausschluss Erwerbsminderungsrente
62	Frw. Beitrag Entgeltumw.-Risikoausschluss Hinterbliebenenrente
63	Frw. Beitrag Entgeltumw.-Risikoausschluss Erwerbsminderungs- und Hinterbliebenenrente
64	Entgeltumwandlung - frw. Beitrag zur fondsgeb. Rentenvers. (VBL)
65	Beitrag für wissenschaftliche Beschäftigte
66	Beitrag für Entgelt über Vergütungsgruppe I BAT/BAT-O (gem.§ 80 Abs,1 VBL-Satzung)

4181 KENNZEICHEN ZAHLUNGSART

Symbol	Bedeutung
--------	-----------

SSH

LODAS

Erläuterung der Eingabefelder

Anhang A

Symbol	Bedeutung
0	Kein Zahlungsverkehr
1	Scheck
4	Barzahlung
5	SEPA-Überweisung

4184 KENNZEICHEN ADRESSART

Symbol	Bedeutung
0	Inlandsadresse
1	Auslandsadresse

4185 KENNZEICHEN SOLLENTGELT

Symbol	Bedeutung
0	kein Sollentgelt
1	Sollentgelt / Stunden und Betrag
2	Sollentgelt / Betrag

4187 KENNZEICHEN BEITRAG ZVK/VBLU DURCH AG

Symbol	Bedeutung
0	wie MPD
1	kein AN-Anteil
2	AN-Anteil pauschalversteuert
3	AN-Anteil steuerfrei § 3 Nr. 63 EStG
9	AN-Anteil steuerpflichtig

4191 KENNZEICHEN KORREKTUR DER GESETZL. ABZÜGE

Symbol	Bedeutung
0	keine Angabe
1	Die Korrekturbeträge werden zu den gestzl. Abzügen addiert bzw. subtrahiert
3	Aufhebung der autom. Steuerrechnung - nur Berücksichtigung der erfassten Beträge

4193 KENNZEICHEN LOHNSTEUERJAHRESAUSGLEICH BWD

Symbol	Bedeutung
0	keine Angabe
2	Lohnsteuererstattung zu Gunsten des AG (bei Netto-Lohn)
3	kein Ausgleich nach R 143 Abs. 5 LStR trotz Schlüsselung in den Mandantendaten
9	Kein Lohnsteuer-Jahresausgleich

SSH

LODAS

Anhang A

Erläuterung der Eingabefelder

4196 BEARBEITUNGSSCHLÜSSEL VWL

Symbol	Bedeutung
4	Vermögensbildung 1. Vertrag
6	Vermögensbildung 2. Vertrag
8	Vermögensbildung 3. Vertrag

4208 EG-LAENDERSCHLUESSEL

Symbol	Bedeutung
0	Keine Angabe
124	Belgien
125	Bulgarien
126	Dänemark
127	Estland
128	Finnland
129	Frankreich
130	Kroatien
131	Slowenien
134	Griechenland
135	Irland
136	Island
137	Italien
139	Lettland
141	Liechtenstein
142	Litauen
143	Luxemburg
145	Malta
148	Niederlande
149	Norwegen
151	Österreich
152	Polen
153	Portugal
154	Rumänien
155	Slowakei
157	Schweden
158	Schweiz
161	Spanien
164	Tschechien
165	Ungarn
168	Vereinigtes Königreich
181	Zypern

4209 Personengruppe Sozialversicherung

Symbol	Bedeutung
0	keine Angabe
101	Sozialversicherungspflichtig Beschäftigte ohne besondere Merkmale
102	Auszubildende ohne besondere Merkmale
103	Beschäftigte in Altersteilzeit
104	Hausgewerbetreibende (nicht Heimarbeiter)

SSH

LODAS

Erläuterung der Eingabefelder

Anhang A

Symbol	Bedeutung
105	Praktikanten
106	Werkstudenten
107	Behinderte Menschen in anerkannten Werkstätten oder gleichartigen Einrichtungen
108	Bezieher von Vorruhestandsgeld
109	Geringfügig entlohnte Beschäftigte nach § 8Abs.1 Nr.1 SGB IV
110	Kurzfristig Beschäftigte nach § 8Abs.1 Nr.2 SGB IV
111	Personen in Berufsfördernden Maßnahmen zur Rehabilitation
112	Mitarbeitende Familienangehörige in der Landwirtschaft
113	Nebenerwerbslandwirte
114	Nebenerwerbslandwirte - saisonal beschäftigt
116	Ausgleichsgeldempfänger nach dem FELEG
118	Unständig Beschäftigte
119	Versicherungsfr. Altersvollrentner/Versorgungsbezieher wg. Alters
120	Versicherungspfl. Altersvollrentner/Versorgungsbezieher wg. Alters
121	Auszubildende, deren Arbeitsentgelt die Geringverdienergrenze nicht übersteigt
122	Auszubildende in einer außerbetrieblichen Einrichtung
123	Personen, die ein freiwilliges soziales oder ökologisches Jahr oder BFD leisten
124	Heimarbeiter ohne Entgeltfortzahlungsanspruch
127	Behinderte Menschen, die in einem Integrationsprojekt beschäftigt sind
140	Seeleute
141	Auszubildende in der Seefahrt (mit Arbeitsentgelt)
142	Seeleute in Altersteilzeit
143	Seelotsen
144	Auszubildende in der Seefahrt, Arbeitsentgelt bis zur Geringverdienergrenze
149	In Seefahrt besch. versicherungsfr. Altersvollrentner/Versorgungsbezieher wg. Alters
150	In Seefahrt besch. versicherungspfl. Altersvollrentner/Versorgungsbezieher wg. Alters
190	Beschäftigte, die nur in der gesetzlichen Unfallversicherung versichert
900	Nicht meldepflichtig Beschäftigte

4213 Nationalitätskennzeichen Lohn

Symbol	Bedeutung
0	keine Angabe
A	Österreich
AFG	Afghanistan
AGO	Angola
AJ	Amerikanische Jungferninseln
AL	Albanien
AND	Andorra
ANG	Anguilla
ANT	Antigua und Barbuda
AQ	Antarktische Territorien
AQU	Äquatorialguinea
ARM	Armenien
AS	Amerikanisch Samoa
ASE	Aserbaidshan
AU	Korallenmeer-, Ashmore- und Cartierinseln
AUS	Australien
AW	Aruba
AX	Åland
B	Belgien
BD	Bangladesch
BDS	Barbados
BER	Bermuda
BG	Bulgarien

SSH

LODAS

Anhang A

Erläuterung der Eingabefelder

Symbol	Bedeutung
BH	Belize
BHT	Bhutan
BIH	Bosnien und Herzegowina
BIO	Malediven
BJ	Britische Jungferninseln
BL	St. Barthélemy
BOL	Bolivien
BQ	Bonaire, Saba, St. Eustatius
BR	Brasilien
BRN	Bahrain
BRU	Brunei Darussalam
BS	Bahamas
BV	Bouvetinsel
BY	Weissrussland
C	Kuba
CAM	Kamerun
CC	Kokosinseln
CDN	Kanada
CH	Schweiz
CHD	Tschad
CI	Côte d'Ivoire
CL	Sri Lanka
CO	Kolumbien
COI	Cookinseln
CP	Clipperton
CR	Costa Rica
CV	Cabo Verde
CW	Curaçao
CY	Zypern
CX	Weihnachtsinsel
CZ	Tschechien
DK	Dänemark
DOM	Dominikanische Republik
DSC	Dschibuti
DY	Benin
DZ	Algerien
E	Spanien
EAK	Kenia
EAT	Tansania
EAU	Uganda
EC	Ecuador
EH	Westsahara
ERI	Eritrea
ES	El Salvador
EST	Estland
ET	Ägypten
ETH	Äthiopien
F	Frankreich
FAL	Falklandinseln
FG	Französisch Guayana
FIN	Finnland
FJI	Fidschi
FL	Liechtenstein
FP	Franz.-Polynesien
FR	Färöer
GAB	Gabun
GB	Vereinigtes Königreich
GCA	Guatemala

SSH

LODAS

Erläuterung der Eingabefelder

Anhang A

Symbol	Bedeutung
GEO	Georgien
GG	Guernsey
GH	Ghana
GIB	Gibraltar
GR	Griechenland
GRO	Grönland
GS	Südgeorgien und die südlichen Sandwichinseln
GUA	Guadeloupe
GUB	Guinea-Bissau
GUM	Guam
GUY	Guyana
H	Ungarn
HCA	Honduras
HEL	St. Helena /Ascension / Tristan da Cunha
HKG	Hongkong
HR	Kroatien
HM	Heard und McDonaldinseln
HV	Burkina Faso
I	Italien
IL	Israel
IND	Indien
IR	Iran
IRL	Irland
IRQ	Irak
IS	Island
IO	Britisches Territorium im Indischen Ozean
J	Japan
JA	Jamaika
JE	Jersey
JOR	Jordanien
K	Kambodscha
KAI	Kaimaninseln
KAN	Kanalinseln
KAS	Kasachstan
KIB	Kiribati
KIS	Kirgisistan
KOM	Komoren
KOR	Korea, Demokratische Volksrepublik (Nordkorea)
KOS	Kosovo
KWT	Kuwait
L	Luxemburg
LAO	Laos
LAR	Libyen
LB	Liberia
LS	Lesotho
LT	Litauen
LV	Lettland
M	Malta
MA	Marokko
MAC	Macau
MAL	Malaysia
MAN	Insel Man
MAO	Oman
MAR	Marshallinseln
MAT	Martinique
MAY	Mayotte
MC	Monaco
MD	Moldau

SSH

LODAS

Anhang A

Erläuterung der Eingabefelder

Symbol	Bedeutung
MEX	Mexiko
MF	St. Martin (französischer Teil)
MIK	Mikronesien
MK	Nordmazedonien
MNE	Montenegro
MON	Mongolei
MOT	Montserrat
MOZ	Mosambik
MS	Mauritius
MW	Malawi
MYA	Myanmar
N	Norwegen
NAU	Nauru
NEP	Nepal
NF	Norfolkinseln
NIC	Nicaragua
NIU	Niue
NKA	Neukaledonien
NL	Niederlande
NLA	Niederländische Antillen
NMA	Nördliche Marianen
NZ	Neuseeland
P	Portugal
PA	Panama
PAL	Palau
PE	Peru
PIE	St. Pierre und Miquelon
PIT	Pitcairnsinseln
PK	Pakistan
PL	Polen
PNG	Papua-Neuguinea
PRI	Puerto Rico
PSE	Palästinensische Gebiete
PY	Paraguay
QAT	Katar
RA	Argentinien
RB	Botsuana
RCA	Zentralafrikanische Republik
RCB	Kongo
RCH	Chile
REU	Réunion
RG	Guinea
RH	Haiti
RI	Indonesien
RIM	Mauretanien
RL	Libanon
RM	Madagaskar
RMM	Mali
RN	Niger
RO	Rumänien
ROK	Korea, Republik (Südkorea)
ROU	Uruguay
RP	Philippinen
RSM	San Marino
RU	Burundi
RUS	Russische Föderation
RWA	Ruanda
S	Schweden

SSH

LODAS

Erläuterung der Eingabefelder

Anhang A

Symbol	Bedeutung
SAU	Saudi-Arabien
SCG	Serbien und Montenegro
SCN	St. Kitts und Nevis
SDN	Sudan
SGP	Singapur
SJ	Svalbard und Jan Mayen
SK	Slowakei
SLO	Slowenien
SME	Suriname
SN	Senegal
SOL	Salomonen
SP	Somalia
SRB	Serbien
SSD	Südsudan
STP	São Tomé und Príncipe
SWA	Namibia
SWZ	Eswatini
SY	Seychellen
SYR	Syrien
SX	St. Martin (niederländischer Teil)
T	Thailand
TAD	Tadschikistan
TF	Französische Süd- und Antarktisgebiete
TG	Togo
TJ	China
TN	Tunesien
TOK	Tokelau
TON	Tonga
TR	Türkei
TT	Trinidad und Tobago
TUC	Turks- und Caicosinseln
TUR	Turkmenistan
TUV	Tuvalu
TWN	Taiwan
UA	Ukraine
UAE	Vereinigte Arabische Emirate
UM	Navassa / kleinere amerikanische Überseeinseln
USA	Vereinigte Staaten
USB	Usbekistan
V	Vatikanstadt
VAN	Vanuatu
VN	Vietnam
WAG	Gambia
WAL	Sierra Leone
WAN	Nigeria
WD	Dominica
WF	Wallis und Futuna
WG	Grenada
WL	St. Lucia
WS	Samoa
WV	St. Vincent und die Grenadinen
YEM	Jemen
YU	Jugoslawien
YV	Venezuela
Z	Sambia
ZA	Südafrika
ZRE	Kongo, Demokratische Republik
ZW	Simbabwe

SSH

LODAS

Anhang A

Erläuterung der Eingabefelder

Symbol	Bedeutung
--------	-----------

4214 Nationalitätenschlüssel Lohn

Symbol	Bedeutung
000	Deutschland
121	Albanien
122	Bosnien und Herzegowina
123	Andorra
124	Belgien
125	Bulgarien
126	Dänemark
127	Estland
128	Finnland
129	Frankreich
130	Kroatien
131	Slowenien
132	Serbien und Montenegro
133	Serbien (einschl. Kosovo)
134	Griechenland
135	Irland
136	Island
137	Italien
138	Jugoslawien
139	Lettland
140	Montenegro
141	Liechtenstein
142	Litauen
143	Luxemburg
144	Nordmazedonien
145	Malta
146	Moldau
147	Monaco
148	Niederlande
149	Norwegen
150	Kosovo
151	Österreich
152	Polen
153	Portugal
154	Rumänien
155	Slowakei
156	San Marino
157	Schweden
158	Schweiz
160	Russische Föderation
161	Spanien
163	Türkei
164	Tschechien
165	Ungarn
166	Ukraine
167	Vatikanstadt
168	Vereinigtes Königreich
169	Weissrussland
170	Serbien
181	Zypern

SSH

LODAS

Erläuterung der Eingabefelder

Anhang A

Symbol	Bedeutung
195	Gibraltar
199	Übriges Europa
221	Algerien
223	Angola
224	Eritrea
225	Äthiopien
226	Lesotho
227	Botsuana
229	Benin
230	Dschibuti
231	Côte d'Ivoire
232	Nigeria
233	Simbabwe
236	Gabun
237	Gambia
238	Ghana
239	Mauretanien
242	Cabo Verde
243	Kenia
244	Komoren
245	Kongo
246	Kongo, Demokratische Republik
247	Liberia
248	Libyen
249	Madagaskar
251	Mali
252	Marokko
253	Mauritius
254	Mosambik
255	Niger
256	Malawi
257	Sambia
258	Burkina Faso
259	Guinea-Bissau
261	Guinea
262	Kamerun
263	Südafrika
265	Ruanda
267	Namibia
268	São Tomé und Príncipe
269	Senegal
271	Seychellen
272	Sierra Leone
273	Somalia
274	Äquatorialguinea
276	Sudan (vor der Teilung des Landes)
277	Sudan
278	Südsudan
281	Eswatini
282	Tansania
283	Togo
284	Tschad
285	Tunesien
286	Uganda
287	Ägypten
289	Zentralafrikanische Republik
291	Burundi
295	Britisch abhängige Gebiete in Afrika

SSH

LODAS

Anhang A

Erläuterung der Eingabefelder

Symbol	Bedeutung
299	Übriges Afrika
320	Antigua und Barbuda
322	Barbados
323	Argentinien
324	Bahamas
326	Bolivien
327	Brasilien
328	Guyana
330	Belize
332	Chile
333	Dominica
334	Costa Rica
335	Dominikanische Republik
336	Ecuador
337	El Salvador
340	Grenada
345	Guatemala
346	Haiti
347	Honduras
348	Kanada
349	Kolumbien
351	Kuba
353	Mexiko
354	Nicaragua
355	Jamaika
357	Panama
359	Paraguay
361	Peru
364	Suriname
365	Uruguay
366	St. Lucia
367	Venezuela
368	Vereinigte Staaten
369	St. Vincent und die Grenadinen
370	St. Kitts und Nevis
371	Trinidad und Tobago
395	Britisch abhängige Gebiete in Amerika
399	Übriges Amerika
411	Hongkong
412	Macau
421	Jemen
422	Armenien
423	Afghanistan
424	Bahrain
425	Aserbaidshan
426	Bhutan
427	Myanmar
429	Brunei Darussalam
430	Georgien
431	Sri Lanka
432	Vietnam
434	Korea, Demokratische Volksrepublik (Nordkorea)
436	Indien
437	Indonesien
438	Irak
439	Iran
441	Israel
442	Japan

SSH

LODAS

Erläuterung der Eingabefelder

Anhang A

Symbol	Bedeutung
444	Kasachstan
445	Jordanien
446	Kambodscha
447	Katar
448	Kuwait
449	Laos
450	Kirgisistan
451	Libanon
454	Malediven
456	Oman
457	Mongolei
458	Nepal
459	Palästinensische Gebiete
460	Bangladesch
461	Pakistan
462	Philippinen
465	Taiwan
467	Korea, Republik (Südkorea)
469	Vereinigte Arabische Emirate
470	Tadschikistan
471	Turkmenistan
472	Saudi-Arabien
474	Singapur
475	Syrien
476	Thailand
477	Usbekistan
479	China
482	Malaysia
499	Übriges Asien
523	Australien
524	Salomonen
525	Nördliche Marianen
526	Fidschi
530	Kiribati
531	Nauru
532	Vanuatu
536	Neuseeland
537	Palau
538	Papua-Neuguinea
540	Tuvalu
541	Tonga
543	Samoa
544	Marshallinseln
545	Mikronesien
595	Britisch abh. Gebiete in Australien/Ozeanien
599	Übriges Ozeanien
996	Unbekanntes Ausland
997	staatenlos
998	ungeklärt
999	ohne Angabe

4247 WÖCHENTL. ARB.TAGE ÖFF. DIENST ohne 0

Symbol	Bedeutung
5	Arbeitstage sind 5

SSH

LODAS

Anhang A

Erläuterung der Eingabefelder

Symbol	Bedeutung
6	Arbeitstage sind 6
9	Wechsel 5-6 Arbeitstage

4248 ADELSTITEL

Symbol	Bedeutung
0	keine Angabe
Bar	Bar
BAR	BAR
Baron	Baron
BARON	BARON
Baroness	Baroness
BARONESS	BARONESS
BARONESSE	BARONESSE
Baronesse	Baronesse
BARONIN	BARONIN
Baronin	Baronin
BRAND	BRAND
Brand	Brand
BURGGRAF	BURGGRAF
Burggraf	Burggraf
BURGGRÄFIN	BURGGRÄFIN
Burggräfin	Burggräfin
CONDESA	CONDESA
Condesa	Condesa
EARL	EARL
Earl	Earl
EDLE	EDLE
Edle	Edle
EDLER	EDLER
Edler	Edler
Erbgraf	Erbgraf
ERBGRAF	ERBGRAF
ERBGRÄFIN	ERBGRÄFIN
Erbgräfin	Erbgräfin
ERBPRINZ	ERBPRINZ
Erbprinz	Erbprinz
Erbprinzessin	Erbprinzessin
ERBPRINZESSIN	ERBPRINZESSIN
FFR	FFR
Ffr	Ffr
FREIFR	FREIFR
Freifr	Freifr
Freifrau	Freifrau
FREIFRAU	FREIFRAU
Freifräulein	Freifräulein
FREIFRÄULEIN	FREIFRÄULEIN
FREIH	FREIH
Freih	Freih
FREIHERR	FREIHERR
Freiherr	Freiherr
Freiin	Freiin
FREIIN	FREIIN
FRF	FRF
FrF	FrF

SSH

LODAS

Erläuterung der Eingabefelder

Anhang A

Symbol	Bedeutung
FRF.	FRF.
FrF.	FrF.
FRFR	FRFR
Frfr	Frfr
FRFR.	FRFR.
Frfr.	Frfr.
FRH	FRH
Frh	Frh
FRH.	FRH.
Frh.	Frh.
FRHR	FRHR
Frhr	Frhr
FRHR.	FRHR.
Frhr.	Frhr.
Fst	Fst
FST	FST
FST.	FST.
Fst.	Fst.
Fstn	Fstn
FSTN	FSTN
FSTN.	FSTN.
Fstn.	Fstn.
FÜRST	FÜRST
Fürst	Fürst
Fürstin	Fürstin
FÜRSTIN	FÜRSTIN
GR	GR
Gr	Gr
Graf	Graf
GRAF	GRAF
GRÄFIN	GRÄFIN
Gräfin	Gräfin
GRF	GRF
Grf	Grf
GRFN	GRFN
Grfn	Grfn
GROSSHERZOG	GROSSHERZOG
Grossherzog	Grossherzog
Großherzog	Großherzog
GROßHERZOG	GROßHERZOG
GROSSHERZOGIN	GROSSHERZOGIN
GROßHERZOGIN	GROßHERZOGIN
Großherzogin	Großherzogin
Grossherzogin	Grossherzogin
HERZOG	HERZOG
Herzog	Herzog
HERZOGIN	HERZOGIN
Herzogin	Herzogin
JHR	JHR
Jhr	Jhr
JHR.	JHR.
Jhr.	Jhr.
Jonkheer	Jonkheer
JONKHEER	JONKHEER
JUNKER	JUNKER
Junker	Junker
LANDGRAF	LANDGRAF
Landgraf	Landgraf

SSH

LODAS

Anhang A

Erläuterung der Eingabefelder

Symbol	Bedeutung
Landgräfin	Landgräfin
LANDGRÄFIN	LANDGRÄFIN
MARKGRAF	MARKGRAF
Markgraf	Markgraf
Markgräfi	Markgräfin
MARKGRÄFIN	MARKGRÄFIN
Marques	Marques
MARQUES	MARQUES
MARQUIS	MARQUIS
Marquis	Marquis
MARSCHALL	MARSCHALL
Marschall	Marschall
Ostoja	Ostoja
OSTOJA	OSTOJA
Prinz	Prinz
PRINZ	PRINZ
PRINZESSIN	PRINZESSIN
Prinzessin	Prinzessin
PRZIN	PRZIN
Przin	Przin
Rabe	Rabe
RABE	RABE
REICHSGRAF	REICHSGRAF
Reichsgraf	Reichsgraf
REICHSGRÄFIN	REICHSGRÄFIN
Reichsgräfin	Reichsgräfin
RITTER	RITTER
Ritter	Ritter
Rr	Rr
RR	RR
TRUCHSEß	TRUCHSEß
Truchseß	Truchseß
Truchsess	Truchsess
TRUCHSESS	TRUCHSESS

4249 NAMENSVORSATZ

Symbol	Bedeutung
0	keine Angabe
A	A
a	a
aan de	aan de
AAN DE	AAN DE
AAN DEN	AAN DEN
aan den	aan den
AL	AL
al	al
AM	AM
am	am
an	an
AN	AN
AN DER	AN DER
an der	an der
AUF	AUF

SSH

LODAS

Erläuterung der Eingabefelder

Anhang A

Symbol	Bedeutung
auf	auf
AUF DEM	AUF DEM
auf dem	auf dem
AUF DER	AUF DER
auf der	auf der
AUF M	AUF M
auf m	auf m
AUFM	AUFM
aufm	aufm
AUFF M	AUFF M
auff m	auff m
AUS	AUS
aus	aus
AUS DEM	AUS DEM
aus dem	aus dem
AUS DEN	AUS DEN
aus den	aus den
AUS DER	AUS DER
aus der	aus der
B	B
b	b
BE	BE
be	be
bei	bei
BEI	BEI
BEI DER	BEI DER
bei der	bei der
BEIM	BEIM
beim	beim
BEN	BEN
ben	ben
BEY	BEY
bey	bey
BEY DER	BEY DER
bey der	bey der
CHE	CHE
Che	Che
CID	CID
Cid	Cid
D	D
d	d
D'	D'
d'	d'
D.	D.
d.	d.
DA	DA
da	da
DA COSTA	DA COSTA
da costa	da costa
DA LAS	DA LAS
da las	da las
DA SILVA	DA SILVA
da silva	da silva
DAL	DAL
dal	dal
DALL	DALL
dall	dall
DALL'	DALL'

SSH

LODAS

Anhang A

Erläuterung der Eingabefelder

Symbol	Bedeutung
dall'	dall'
DALLA	DALLA
dalla	dalla
DALLE	DALLE
dalle	dalle
DALLO	DALLO
dallo	dallo
DAS	DAS
das	das
DE	DE
de	de
de l'	de l'
DE L'	DE L'
DE LA	DE LA
de la	de la
DE LAS	DE LAS
de las	de las
DE LE	DE LE
de le	de le
DEGLI	DEGLI
degli	degli
DEI	DEI
dei	dei
DEL	DEL
del	del
DEL COZ	DEL COZ
del coz	del coz
DELI	DELI
deli	deli
DELL	DELL
dell	dell
DELL'	DELL'
dell'	dell'
DELLA	DELLA
della	della
DELLE	DELLE
delle	delle
DELLI	DELLI
delli	delli
DELLO	DELLO
dello	dello
DEN	DEN
den	den
DER	DER
der	der
DES	DES
des	des
DI	DI
di	di
DIT	DIT
dit	dit
DO	DO
do	do
do ceu	do ceu
DO CEU	DO CEU
DON	DON
Don	Don
Don le	Don le

SSH

LODAS

Erläuterung der Eingabefelder

Anhang A

Symbol	Bedeutung
DON LE	DON LE
DOS	DOS
dos	dos
DOS SANTOS	DOS SANTOS
dos Santos	dos Santos
DU	DU
du	du
DY	DY
dy	dy
EL	EL
el	el
G	G
g	g
GEN	GEN
gen	gen
GIL	GIL
Gil	Gil
GLI	GLI
gli	gli
Grosse	Grosse
GROSSE	GROSSE
GROßE	GROßE
Große	Große
I	I
i	i
IM	IM
im	im
IN	IN
in	in
IN DE	IN DE
in de	in de
IN DEN	IN DEN
in den	in den
IN DER	IN DER
in der	in der
IN HET	IN HET
in het	in het
IN'T	IN'T
in't	in't
KL	KL
kl	kl
KLEINE	KLEINE
kleine	kleine
L	L
I	I
L'	L'
I'	I'
L.	L.
I.	I.
LA	LA
la	la
LE	LE
le	le
LEE	LEE
lee	lee
LI	LI
li	li
LO	LO

SSH

LODAS

Anhang A

Erläuterung der Eingabefelder

Symbol	Bedeutung
lo	lo
M	M
m	m
MAC	MAC
Mac	Mac
MC	MC
mc	mc
n	n
N	N
O	O
o	o
O'	O'
o'	o'
op	op
OP	OP
op de	op de
OP DE	OP DE
op den	op den
OP DEN	OP DEN
op gen	op gen
OP GEN	OP GEN
op het	op het
OP HET	OP HET
op te	op te
OP TE	OP TE
op ten	op ten
OP TEN	OP TEN
pla	pla
PLA	PLA
pro	pro
PRO	PRO
rr	rr
S	S
s	s
RR	RR
St.	St.
ST.	ST.
t	t
T	T
te	te
TE	TE
ten	ten
TEN	TEN
ter	ter
TER	TER
THI	THI
thi	thi
Tho	Tho
THO	THO
Thom	Thom
THOM	THOM
thor	thor
THOR	THOR
THUM	THUM
Thum	Thum
TO	TO
to	to
Tom	Tom

SSH

LODAS

Erläuterung der Eingabefelder

Anhang A

Symbol	Bedeutung
TOM	TOM
TOR	TOR
Tor	Tor
TU	TU
tu	tu
TUM	TUM
tum	tum
UNTEN	UNTEN
unten	unten
unter	unter
UNTER	UNTER
unterm	unterm
UNTERM	UNTERM
v.	v.
V.	V.
V. D.	V. D.
v. d.	v. d.
v. dem	v. dem
V. DEM	V. DEM
v. den	v. den
V. DEN	V. DEN
v. der	v. der
V. DER	V. DER
V.D.	V.D.
v.d.	v.d.
v.dem	v.dem
V.DEM	V.DEM
v.den	v.den
V.DEN	V.DEN
v.der	v.der
V.DER	V.DER
VAN	VAN
van	van
van de	van de
VAN DE	VAN DE
VAN DEM	VAN DEM
van dem	van dem
VAN DEN	VAN DEN
van den	van den
VAN DER	VAN DER
van der	van der
VAN GEN	VAN GEN
van gen	van gen
van het	van het
VAN HET	VAN HET
van t	van t
VAN T	VAN T
VANDE	VANDE
vande	vande
VANDEM	VANDEM
vandem	vandem
vanden	vanden
VANDEN	VANDEN
vander	vander
VANDER	VANDER
ven	ven
VEN	VEN
VEN DER	VEN DER

SSH

LODAS

Anhang A

Erläuterung der Eingabefelder

Symbol	Bedeutung
ven der	ven der
ver	ver
VER	VER
VO	VO
vo	vo
VOM	VOM
vom	vom
VOM UND ZU	VOM UND ZU
vom und zu	vom und zu
von	von
VON	VON
VON DE	VON DE
von de	von de
von dem	von dem
VON DEM	VON DEM
VON DEN	VON DEN
von den	von den
VON DER	VON DER
von der	von der
VON EINEM	VON EINEM
von einem	von einem
VON LA	VON LA
von la	von la
von Mast	von Mast
VON MAST	VON MAST
VON UND ZU	VON UND ZU
von und zu	von und zu
VON UND ZU DER	VON UND ZU DER
von und zu der	von und zu der
VON UND ZUR	VON UND ZUR
von und zur	von und zur
von zu	von zu
VON ZU	VON ZU
von zum	von zum
VON ZUM	VON ZUM
VON ZUR	VON ZUR
von zur	von zur
vonde	vonde
VONDE	VONDE
vondem	vondem
VONDEM	VONDEM
vonden	vonden
VONDEN	VONDEN
VONDER	VONDER
vonder	vonder
VOR	VOR
vor	vor
VOR DEM	VOR DEM
vor dem	vor dem
VOR DEN	VOR DEN
vor den	vor den
VOR DER	VOR DER
vor der	vor der
VORM	VORM
vorm	vorm
vorn	vorn
VORN	VORN
Y	Y

SSH

LODAS

Erläuterung der Eingabefelder

Anhang A

Symbol	Bedeutung
y	y
Y DEL	Y DEL
y del	y del
ZU	ZU
zu	zu
zum	zum
ZUM	ZUM
zur	zur
ZUR	ZUR

4251 Kennzeichen JA/NEIN ungleich 1

Symbol	Bedeutung
0	NEIN
99	JA

4252 Kennzeichen Mindestbeitragsberechnung

Symbol	Bedeutung
0	Mindestbeitragsberechnung RV
1	Verzicht auf Mindestbeitragsberechnung RV

4254 Kennzeichen Spitzenausgleichsintervall

Symbol	Bedeutung
0	kein Spitzenausgleich
1	Spitzenausgleich nach 4 Monaten
6	Spitzenausgleich nach 6 Monaten

4255 Kennzeichen Lehrjahr Erstattungszahlung

Symbol	Bedeutung
0	keine Angabe
1	1. Lehrjahr
2	2. Lehrjahr
3	3. Lehrjahr
4	4. Lehrjahr/Auslernjahr

4256 Anforderungs-Meldeschlüssel

Symbol	Bedeutung
3	Anforderung Beitragsblatt Auslandsbaustelle
4	Anforderung Vers.Nachweisheft Angestellte

SSH

LODAS

Anhang A

Erläuterung der Eingabefelder

Symbol	Bedeutung
6	Anforderung Vers.Nachweisheft Weitervers.
15	Adress- und Namensänderung
20	Meldung gesetzliche Dienstpflicht
25	Meldung Zivildienst
27	Meldung Pflegezeit
28	Meldung Elternzeit
70	Meldung Beschäftigungszeiten Berlin bei Wechsel nach Wiesbaden
72	Meldung von Beschäftigungszeiten bei Wechsel zur Sozialkasse Berlin
76	Meldung von Beschäftigungszeiten aus dem Entsendegesetz
9003	Stornierung Anforderung Beitragsblatt Auslandsbaustelle
9004	Stornierung Anforderung Vers.Nachweisheft Angestellte
9006	Stornierung Anforderung Vers.Nachweisheft Weitervers.
9020	Stornierung Meldung gesetzliche Dienstpflicht
9025	Stornierung Meldung Zivildienst
9027	Stornierung Meldung Pflegezeit
9028	Stornierung Meldung Elternzeit

4261 BUNDESLAND NUM mit keine Angabe

Symbol	Bedeutung
0	keine Angabe
1	Baden-Württemberg
2	Bayern
3	Berlin-West
4	Bremen
5	Hamburg
6	Hessen
7	Niedersachsen
8	Nordrhein-Westfalen
9	Rheinland-Pfalz
10	Saarland
11	Schleswig-Holstein
41	Berlin-Ost
42	Brandenburg
43	Mecklenburg-Vorpommern
44	Sachsen
45	Sachsen-Anhalt
46	Thüringen

4263 Kennzeichen Öffentlicher Dienst AN

Symbol	Bedeutung
0	Berechnung gemäß MPD-Schlüsselung
1	Berechnung des AN-Anteils
2	Berechnung RG-Beitrag Hamburg
9	keine Berechnung AN-Anteil

4264 Kennzeichen Öffentlicher Dienst AG

Symbol	Bedeutung
--------	-----------

Erläuterung der Eingabefelder

Symbol	Bedeutung
0	Berechnung gemäß MPD-Schlüsselung
1	keine Berechnung AG-Anteil
9	Berechnung AG-Anteil

4269 Bearbeitungsschlüssel Standard/Nachber.

Symbol	Bedeutung
1	Stunden
2	Brutto-Bezug
3	Nettobe-/abzuege
4	Vermögensbildung 1.Vertrag
5	Ausfallstunden pro Tag wg. Kurzarbeit
6	Vermögensbildung 2.Vertrag
10	Tage für Lohnberechnung; (Gala: abzur.UrlaubsT/Monat)
11	Km für Lohnberechnung
12	Tagesdatum Unterbrechungsanfang
13	Wiederbeginndatum der Beschäftigung
14	Steuertage
16	Zu bezahlende Tage
21	Prozentsatz bei Tarifierhöhung Durchschnitt 1
22	Stunden für Durchschnittsspeicher 1
23	Tage für Durchschnittsspeicher 1
24	Stunden für Durchschnittsspeicher 2
25	Stunden für Durchschnittsspeicher 3
44	LeistungsfortzahlungsStd bei Erkrankung im Kug-G.
45	Abruf Urlaubsvergütung für Heimarbeiter
46	Abruf Urlaubsvergütung für Heimarbeiter bei Austritt
47	Anzahl der Feiertage für Heimarbeiter
48	Anzahl der Feiertage für Heimarbeiter bei Austritt
49	Arbeitstage des Monats
63	Ind. Abw. Mtl. Arbeitszeit im Kug Gewährungszeitraum
64	Nebeneinkommen
66	Abw. Tarifstunden mtl. im Schlechtwetterzeitraum
67	Witterungsbedingte Ausfallstunden pro Tag
68	Witterungsbedingte Ausfallstunden pro Tag, wenn AN
69	ZVK-Beitrag Wehrdienst
70	Anwesenheitstage
71	Genommene Urlaubstage
72	Krankheitstage
73	Fehltag
74	Bezahlte Fehlstunden im Schlechtwetterzeitraum
75	Anwesenheitsstunden
76	Bezahlte Stunden
77	Urlaubsstunden
78	Krankheitsstunden
79	Fehlstunden
8	Vermögensbildung 3.Vertrag
80	Urlaubsabrechnung laufendes Kalenderjahr
81	Abrechnung Polierbetrag ZVK
82	Urlaubsabgeltung Kalenderjahr/Vorjahr
83	Urlaubsabrechnung Vorjahr
84	Korrektur von Beschäftigungstagen
85	Urlaubsabrechnung Kalenderjahr/Vorjahr
86	Urlaubsausgleich Krankheit (StLA 502)
87	Urlaubsausgleich Unfall/Wehrübung (StLA 502)

SSH

LODAS

Anhang A

Erläuterung der Eingabefelder

Symbol	Bedeutung
88	Zusätzliche Urlaubstage
89	Nebeneinkommen im WAG-Zeitraum
90	Abruf Lohnausgleich (Monat12+01)
91	Abruf Jahressonderzahlung GaLa + StLA 519
92	Erhöhung/Minderung des Urlaubsanspruchs
93	Akkordstunden Vermögensbildung
94	Sollstunden
95	Akkordstunden

4281 Kontonummernlänge

Symbol	Bedeutung
4	4-stellig
5	5-stellig
6	6-stellig
7	7-stellig
8	8-stellig

4284 Bearbeitungsschlüssel Nachberechnung

Symbol	Bedeutung
1	Stunden
2	Brutto-Bezug
3	Nettobe-/abzuege
4	Vermögensbildung 1.Vertrag
6	Vermögensbildung 2.Vertrag
8	Vermögensbildung 3.Vertrag
10	Tage für Lohnberechn.; (GaLa: abzur.UrlaubsT/Monat)
11	Km für Lohnberechnung
12	Tagesdatum Unterbrechungsanfang
13	Wiederbeginndatum der Beschäftigung
14	Steuertage
15	Sozialversicherungstage
16	Zu bezahlende Tage
21	Prozentsatz bei Tariferhöhung Durchschnitt 1
22	Stunden für Durchschnittsspeicher 1
23	Tage für Durchschnittsspeicher 1
24	Stunden für Durchschnittsspeicher 2
25	Stunden für Durchschnittsspeicher 3
43	Ausfallstunden pro Tag wg. Kurzarbeit
44	LeistungsfortzahlungsStd bei Erkrankung im Kug-G.
45	Abruf Urlaubsvergütung für Heimarbeiter
46	Abruf Urlaubsvergütung für Heimarbeiter bei Austritt
47	Anzahl der Feiertage für Heimarbeiter
48	Anzahl der Feiertage für Heimarbeiter bei Austritt
49	Arbeitstage des Monats
63	Ind. Abw. Mtl. Arbeitszeit im Kug Gewährungszeitraum
64	Nebeneinkommen
66	Abw. Tarifstunden mtl. im Schlechtwetterzeitraum
67	Witterungsbedingte Ausfallstunden pro Tag
68	Witterungsbedingte Ausfallstunden pro Tag, wenn AN
69	ZVK-Beitrag Wehrdienst
70	Anwesenheitstage

SSH

LODAS

Erläuterung der Eingabefelder

Anhang A

Symbol	Bedeutung
71	Genommene Urlaubstage
72	Krankheitstage
73	Fehltag
74	Bezahlte Fehlstunden im Schlechtwetterzeitraum
75	Anwesenheitsstunden
76	Bezahlte Stunden
77	Urlaubsstunden
78	Krankheitsstunden
79	Fehlstunden
80	Urlaubsabrechnung laufendes Kalenderjahr
81	Abrechnung Polierbetrag ZVK
82	Urlaubsabgeltung Kalenderjahr/Vorjahr
83	Urlaubsabrechnung Vorjahr
84	Korrektur von Beschäftigungstagen
85	Urlaubsabrechnung Kalenderjahr/Vorjahr
86	Urlaubsausgleich Krankheit (StLA 502)
87	Urlaubsausgleich Unfall/Wehrübung (StLA 502)
88	Zusätzliche Urlaubstage
89	Nebeneinkommen im WAG-Zeitraum
90	Abruf Lohnausgleich (Monat12+01)
91	Abruf Jahressonderzahlung GaLa + StLA 519
92	Erhöhung/Minderung des Urlaubsanspruchs
93	Akkordstunden Vermögensbildung
94	Sollstunden
95	Akkordstunden
96	Nachberechnung

4297 Beitragsgruppenschlüssel RV

Symbol	Bedeutung
0	kein Beitrag
1	voller Beitrag
3	halber Beitrag
5	Pauschalbeitrag für geringfügig Beschäftigte

4298 Wertguthaben (anderes WGF Konto)

Symbol	Bedeutung
0	Arbeitnehmer baut nur Wertguthaben ab
1	Arbeitnehmer baut Wertguthaben ab (anderes WGF-Konto)

4299 Beitragsgruppenschlüssel KV

Symbol	Bedeutung
0	kein Beitrag (private KV oder frw. KV als Selbstzahler)
1	allgemeiner Beitrag
3	ermäßigter Beitrag
4	Beitrag zur landwirtschaftlichen KV
5	Arbeitgeberbeitrag zur landwirtschaftlichen KV
6	Pauschalbeitrag für geringfügig Beschäftigte
9	Firmenzahler

SSH

LODAS

Anhang A

Erläuterung der Eingabefelder

4300 Beitragsgruppenschlüssel AV

Symbol	Bedeutung
0	kein Beitrag zur BA
1	voller Beitrag zur BA
2	halber Beitrag zur BA

4301 Beitragsgruppenschlüssel PV

Symbol	Bedeutung
0	kein Beitrag zur gesetzl. PV
1	voller Beitrag zur gesetzl. PV
2	halber Beitrag zur gesetzl. PV

4316 VERFAHREN STUNDENERMITTLUNG UV PSD

Symbol	Bedeutung
0	Ermittlung gemäß MPD-Schlüsselung
1	wöchentliche Arbeitszeit u. geleistete Stunden
2	Stunden anhand des Vollarbeiterrichtwertes
3	Anwesenheitsstunden
4	wöchentliche Arbeitszeit
5	(tarif-)vertraglich vereinbarte Sollarbeitsstunden (abzgl. Fehlzeit)

4317 KZ BEITRAGSABFUEHRUNG

Symbol	Bedeutung
0	keine Angabe
1	nein (Kranken- und Pflegevers.)
2	ja (Kranken- und Pflegevers.)
3	ja (nur Krankenvers.)
4	ja (KV und PV, aber Beihilfe-/Heilfürsorgeber.)

4319 KZ MEHRFACHBEZUG

Symbol	Bedeutung
0	keine Angabe
1	nein
2	ja
3	ja, Geringbezieher

4320 KZ ART ALTERSVORSORGE

Erläuterung der Eingabefelder

Symbol	Bedeutung
0	keine Angabe
1	Pensionsfonds
2	Pensionskasse
3	Direktversicherung
4	Direktzusage
5	Unterstützungskasse

4323 KZ UNTERBRECHUNGSGRUND

Symbol	Bedeutung
11	Kinderpflege mit Krankengeld
14	vollst. Freistellung für Betreuung/Begleitung Pflegebedürftiger
15	Pflegezeit mit vollständiger Freistellung
16	Kurzzeitige Pflege
19	unwiderrufliche unbezahlte Freistellung
21	Unbezahlter Urlaub
22	Unbezahlte Fehlzeit
23	Unrechtmäßiger Streik
24	Kinderpflege ohne Krankengeld
25	Krank privat Versicherte ohne Krankentagegeld
26	Krank über 6 Wochen bei Erwerbsminderungs-/Altersrente
27	Krank über 6 Wochen geringfügig entlohnter AN.
28	Aussteuerung
29	Einstellung Krankengeld w. voller Erwerbsm. Rente
31	Rechtmäßiger Streik
32	Aussperrung
33	Entgeltfortzahlung ohne AU-Bescheinigung
41	Kranken(tage)geld bei Krankheit oder Kur
42	Verletztengeld bei Krankheit oder Kur
43	Übergangsgeld bei Krankheit oder Kur
44	Versorgungsrankengeld bei Krankheit oder Kur
45	Mutterschutzfrist
47	Krank bei Eintritt ohne Entgeltfortzahlung
51	Elternzeit
61	Wehrdienst
62	Zivildienst
63	Wehrübung
64	Eignungsübung
81	Kug/S-Kug Krank
103	Entgeltfortzahlung mit AU-Bescheinigung
105	unwiderrufliche bezahlte Freistellung
106	Studienzeit (dualer Studiengang)
200	Kinderpflege mit Entgeltfortzahlung
201	Kinderpflege bei Schwersterkrankung
210	Pflegeunterstützungsgeld
260	Ende Bezug Krankengeld/Beginn Bezug Arbeitslosengeld
300	Entgeltfortzahlung wegen Organ-/Gewebspesende
301	Freistellung im Rahmen sonstiger flexibler Arbeitszeitregelungen
302	Krankengeld bei Organ-/Blut/Gewebspesende ohne EEL
303	Entschädigungszahlung wegen Quarantäne
304	Bezahlte Freistellung wegen angeordneter Quarantäne
305	Bezahlte Freistellung wegen freiwilliger Quarantäne
306	Unbezahlte Freistellung wegen freiwilliger Quarantäne

SSH

LODAS

Anhang A

Erläuterung der Eingabefelder

Symbol	Bedeutung
307	Entschädigungszahlung nach IfSG wegen Beaufsichtigung Kind
308	Berufliches Tätigkeitsverbot
309	Vorsorgliche Einstellung der beruflichen Tätigkeit
310	Krankengeld bei Mitaufnahme ins Krankenhaus

4324 KZ_VERSICHERUNGSART_OED

Symbol	Bedeutung
0	keine Angabe
27	Mutterschutzzeit
28	Elternzeit
40	Fehlzeit
41	befristete Rente
45	Parlamentstätigkeit

4328 KZ_BEHANDLUNG_KOST

Symbol	Bedeutung
0	Nicht ersetzen
1	Ersetzen durch Stammkostenstelle
2	Ersetzen durch Kostenstellenverteilung

4329 KZ BEITRAGSBERECHNUNG MPD OED

Symbol	Bedeutung
0	kein Beitrag
1	steuerfrei nach § 3 Nr. 63 EStG

4330 KZ VERSTEUERUNG FREIGRENZE MPD OED

Symbol	Bedeutung
0	Pauschalierung bis 1.752 EUR
1	Pauschalierung bis 2.148 EUR
2	individuelle Versteuerung

4331 KZ ABWÄLZUNG PST MPD AN

Symbol	Bedeutung
0	keine Abwälzung
1	Abwälzung Pauschalsteuer

4332 KZ BEITRAGSBERECHNUNG PSD OED

SSH

LODAS

Erläuterung der Eingabefelder

Anhang A

Symbol	Bedeutung
0	wie MPD
1	steuerfrei nach § 3 Nr. 63 EStG
3	pauschalverteuert bis 1.752 € nach § 40b a.F. EStG, darüber
4	pauschalverteuert bis 2.148 € nach § 40b a.F. EStG, darüber
9	kein Beitrag

4333 KZ VERSTEUERUNG FREIGRENZE PSD OED

Symbol	Bedeutung
0	wie MPD
1	Pauschalierung bis 1.752 EUR
2	Pauschalierung bis 2.148 EUR
3	individuelle Versteuerung

4334 KZ ABWÄLZUNG PST PSD OED

Symbol	Bedeutung
0	wie MPD
1	Abwälzung Pauschalsteuer
9	keine Abwälzung

4335 KZ SANIERUNGSGELDBERECHNUNG

Symbol	Bedeutung
0	kein Sanierungsgeld
1	Sanierungsgeld berechnen

4336 KZ RISIKOAUSSCHLUSS OED

Symbol	Bedeutung
0	keine Angabe
50	frw. Beitrag d. AN - ohne Risikoausschluss
51	frw. Beitrag d. AN - Risikoausschluss Erwerbsminderung
52	frw. Beitrag d. AN - Risikoausschluss Hinterbliebene
53	frw. Beitrag d. AN - Risikoausschluss Hinterbliebene + Erwerbsminderung
54	frw. Beitrag d. AN - fondsgeb. Rentenvers. (VBL)
55	frw. Beitrag d. AG - ohne Risikoausschluss
56	frw. Beitrag d. AG - Risikoausschluss Erwerbsminderung
57	frw. Beitrag d. AG - Risikoausschluss Hinterbliebene
58	frw. Beitrag d. AG - Risikoausschluss Hinterbliebene + Erwerbsminderung
59	frw. Beitrag d. AG - fondsgeb. Rentenvers. (VBL)
60	Entgeltumwandlung - ohne Risikoausschluss
61	Entgeltumwandlung - Risikoausschluss Erwerbsminderung
62	Entgeltumwandlung - Risikoausschluss Hinterbliebene
63	Entgeltumwandlung - Risikoausschluss Hinterbliebene + Erwerbsminderung
64	Entgeltumwandlung - frw. Beitrag zur fondsgeb. Rentenvers. (VBL)
65	Beitrag für wissenschaftliche Beschäftigte gem. § 28 Abs. 1 Satz 3 VBLS / § 19 Abs. 2 MS

SSH

LODAS

Anhang A

Erläuterung der Eingabefelder

Symbol	Bedeutung
66	Beitrag für Entgelt über Vergütungsgruppe I BAT / BAT-O gem. § 82 Abs. 1 VBLS

4337 KZ BERECHNUNG AN-BEITRAG OED

Symbol	Bedeutung
0	kein AN-Beitrag
1	AN-Beitrag steuerfrei nach § 3 Nr. 63 EStG
2	AN-Beitrag individuell versteuert

4338 KZ BERECHNUNG AN PSD OED

Symbol	Bedeutung
0	wie MPD
1	AN-Beitrag steuerfrei nach § 3 Nr. 63 EStG
2	AN-Beitrag individuell versteuert
3	AN-Beitrag pauschalverteuert bis 1.752 € nach § 40b a.F. EStG, darüber steuerfrei
4	AN-Beitrag pauschalverteuert bis 2.148 € nach § 40b a.F. EStG, darüber steuerfrei
9	kein Beitrag

4339 KZ AUSPRAEGUNG ATZ

Symbol	Bedeutung
0	keine ZVK-Berechnung
1	ZVK-Entgelt aus Altersteilzeitentgelt
2	Erhöhtes ZVK-pflichtiges Entgelt

4340 KZ RECHTSKREIS

Symbol	Bedeutung
0	gemäß Länderschlüssel MAD
1	Rechtskreis Ost
2	Rechtskreis West

4342 KZ PROZENTSATZ ZUSATZBEITRAG

Symbol	Bedeutung
0	steuerfrei nach § 3 Nr. 63 EStG
1	kein Beitrag
2	pauschalverteuert bis 1.752 € nach § 40b a.F. EStG, darüber steuerfrei
3	pauschalverteuert bis 2.148 € nach § 40b a.F. EStG, darüber steuerfrei

4346 KZ_MINIJOB_PAUSCHSTEUER_AN

SSH

LODAS

Erläuterung der Eingabefelder

Anhang A

Symbol	Bedeutung
0	Übernahme gemäß MPD
1	Übernahme durch Arbeitnehmer
2	keine Übernahme durch Arbeitnehmer

4350 KZ_STEU_BEHANDLUNG_MPD

Symbol	Bedeutung
0	Zuflussprinzip
1	Entstehungsprinzip

4351 KZ_STEU_BEHANDLUNG_PSD

Symbol	Bedeutung
0	Behandlung gemäß MPD
1	Entstehungsprinzip
2	Zuflussprinzip

4352 KZ_AUFTEILUNG LOHNAUSGLEICH MPD

Symbol	Bedeutung
0	Auszahlung Gesamtbetrag im Dezember
1	getrennte Auszahlung Dezember- u. Januar-Anteil

4354 KZ_TARIFL ZUSATZRENTE BAU

Symbol	Bedeutung
0	kein TZR-Vertrag im Baulohn
1	TZR-Vertrag im Baulohn
2	TZR-Vertrag im Baulohn, frw. Zahlung des AG-Anteils VWL
3	undefiniert

4355 KZ_AUFTEILUNG LOHNAUSGLEICH PSD

Symbol	Bedeutung
0	wie MPD
1	Auszahlung Gesamtbetrag im Dezember
2	getrennte Auszahlung Dezember- u. Januar-Anteil

4358 KZ_BERECHN. UMLAGE ZVK (MPD)

Symbol	Bedeutung
0	keine Umlageberechnung

SSH

LODAS

Anhang A

Erläuterung der Eingabefelder

Symbol	Bedeutung
1	Umlage; Pauschal. bis 89,48 EUR mtl.
2	Umlage; Pauschal. bis 1752 EUR, darüber st.frei
3	Umlage; Pauschal. bis 1752 EUR, darüber st.pfl.
4	Umlage; Pauschalierung bis 2148 EUR
5	Umlage; Pauschal. mtl., eig.Grenze, darüber st.pfl.
6	Umlage; Pauschal. bis 92,03 EUR mtl.

4359 KZ BERECHN. UMLAGE ZVK (PSD)

Symbol	Bedeutung
0	Berechnung gemäß MPD-Schlüsselung
1	Umlage; Pauschal. bis 89,48 EUR mtl.
2	Umlage; Pauschal. bis 1752 EUR, darüber st.frei
3	Umlage; Pauschal. bis 1752 EUR, darüber st.pfl.
4	Umlage; Pauschalierung bis 2148 EUR
5	Umlage; Pauschal. mtl., eig.Grenze, darüber st.-pfl.
6	Umlage; Pauschal. bis 92,03 EUR mtl.
9	keine Umlageberechnung

4361 KZ_KONTENGRUPPE

Symbol	Bedeutung
1	Kontengruppe 1
2	Kontengruppe 2
3	Kontengruppe 3
4	Kontengruppe 4
5	Kontengruppe 5

4362 KZ PERS WIE MPD

Symbol	Bedeutung
0	wie MPD
1	Ja
2	Nein

4363 Beitragsgruppenschlüssel erw. RV

Symbol	Bedeutung
0	kein Beitrag
1	voller Beitrag
3	halber Beitrag
5	Pauschalbeitrag für geringfügig Beschäftigte

4364 Beitragsgruppenschlüssel erw. KV

SSH

LODAS

Erläuterung der Eingabefelder

Anhang A

Symbol	Bedeutung
0	kein Beitrag (private KV oder frw. KV als Selbstzahler)
1	allgemeiner Beitrag
3	ermäßigter Beitrag
4	Beitrag zur landwirtschaftlichen KV
6	geringfügig entlohnte Beschäftigte
9	freiwillig versichert (Firmenzahler)

4367 KZ_GRENZGAENGER

Symbol	Bedeutung
0	keine
1	Belgien
2	Schweiz
3	Türkei
4	Norwegen
5	Spanien
8	beschränkt steuerpflichtig
9	steuerfrei

4369 KZ_BAV_FESTBEITRAEGE

Symbol	Bedeutung
0	Festbeiträge
1	Prozentuale Beiträge
2	Manuell ermittelte Beiträge

4370 KZ_BAV_BRUTTO

Symbol	Bedeutung
0	Betrag nicht für Berechnung var. Beiträge verwenden
1	Betrag verwenden für Berechnung lfd. Beitrag
2	Betrag verwenden für Berechnung einm. Beitrag
3	Betrag verwenden für Berechnung lfd. und einm. Beitrag

4372 KZ_OED_BERECHNUNG_AN-ANTEIL

Symbol	Bedeutung
0	AN-Anteil steuerpflichtig (Nettoabzug)
1	kein AN-Anteil
2	AN-Anteil pauschalversteuert
3	AN-Anteil steuerfrei § 3 Nr. 63 EStG

4379 KZ_ATZ_NEUE_REGELUNG

Symbol	Bedeutung
--------	-----------

SSH

LODAS

Anhang A

Erläuterung der Eingabefelder

Symbol	Bedeutung
0	Ja, bei Abrechnung nach alter Regelung für Verträge ab 01.07.2004
1	Ja, bei neuer oder alter Regelung
2	Nein

4380 KZ_PERSONENGRUPPE_ELAN

Symbol	Bedeutung
0	keine Angabe
BS1	Inhaber von Bergmannsversorgungsscheinen
GL1	Gleichgestellter 1 Anrechnung
GLA2	gleichgestellter Azubi 2 Anrechnungen
GLAF2	Anschlussanrech. gleichgestellter Azubi Übern. ohne Neueinstellung 2 Anrech.
MGL2	Gleichgestellter 2 Anrechnungen
MGL3	Gleichgestellter 3 Anrechnungen
MGLA3	gleichgestellter Azubi 3 Anrechnungen
MSB2	Schwerbehinderter 2 Anrechnungen
MSB3	Schwerbehinderter Mensch 3 Anrechnungen
MSBA3	Schwerbehinderter Auszubildender 3 Anrechnungen
MSBA3	schwerbehinderter Mensch mit Mehrfachanrechnung auf 4 Pflichtarbeitsplätze
MSBA3	schwerbehinderter Mensch mit Mehrfachanrechnung auf 5 Pflichtarbeitsplätze
SB1	Schwerbehinderter 1 Anrechnung
SBA2	Schwerbehinderter Auszubildender 2 Anrechnungen
SBAF2	Anschlussanrech. schwerbehind. Azubi bei Übern.ohne Neueinstellung 2 Anrech.
SBAG	Schwerbehinderter Arbeitgeber 1 Anrechnung
SBAR2	Schwerbehinderter Azubi aus Einrichtungen 2 Anrechnungen
SBW1	Schwerbehinderter WfBM-Mitarbeiter 1 Anrechnung

4382 KZ_BERECHN_WINTERBAUUMLAG

Symbol	Bedeutung
0	Ja, mit Berechnung der Winterbeschäftigungs-Umlage
1	Nein, keine Berechnung der Winterbeschäftigungs-Umlage

4384 KZ_KIND_BERUECK_GRUND

Symbol	Bedeutung
0	kein Berücksichtigungsgrund
1	arbeitssuchend gemeldet
2	Ausbildung
3	Übergangszeit (max. 4 Monate)
4	Freiwilliges Jahr
5	Behinderung
6	Fehlender Ausbildungsplatz
7	Bundesfreiwilligendienst

4386 KZ_KINDERGELDBEZUG

SSH

LODAS

Erläuterung der Eingabefelder

Anhang A

Symbol	Bedeutung
0	Zahlkind
1	Kein Kindergeld
2	Zahlkind

4391 KZ_BEHANDLUNG_KOSTTRAEGER

Symbol	Bedeutung
0	Nicht ersetzen
1	Ersetzen durch Stammkostenträger
2	Ersetzen durch Kostenträgerverteilung

4392 KZ_VERVIELFÄLTIGUNG

Symbol	Bedeutung
0	keine
1	nach §40b a.F. EStG (pauschalversteuert)
2	nach §3 Nr. 63 EStG (steuerfrei)

4395 KZ_DRUCK_BU_BELEG_EINZELMONAT

Symbol	Bedeutung
0	nein
1	monatlich
2	jährlich

4396 KZ_OED_BERECHNUNG_STFR_BEITRÄGE

Symbol	Bedeutung
0	keine Berechnung
1	steuerfrei § 3 Nr. 63 EStG, darüber st.pfl.
2	steuerfrei bis mtl. eig. Grenze, dar. st.frei U-Kasse
3	steuerfrei § 3 Nr. 63 EStG, dar. st.frei U-Kasse
4	steuerfrei bis mtl. eig. Grenze, kein überst. Beitrag

4397 KZ_OED_BERECHNUNG_ZUSATZBEITRAG

Symbol	Bedeutung
0	kein AN-Beitrag
1	AN-Beitrag individuell versteuert
2	AN-Beitrag steuerfrei nach §3 Nr. 63 EStG

4398 KZ_OED_ZUSATZBEITR_AN_BEITRAG

Symbol	Bedeutung
--------	-----------

SSH

LODAS

Anhang A

Erläuterung der Eingabefelder

Symbol	Bedeutung
0	wie MPD
1	AN-Beitrag individuell versteuert
2	AN-Beitrag steuerfrei nach §3 Nr. 63 EStG
3	AN-Beitrag pauschalverteuert bis 1.752 € nach § 40b a.F. EStG, davon steuerfrei
4	AN-Beitrag pauschalverteuert bis 2.148 € nach § 40b a.F. EStG, davon steuerfrei
9	kein AN-Beitrag

4399 KZ_OED_VERSZUSAGE

Symbol	Bedeutung
0	mit Eintrittsdatum
1	vor 2005 (Altzusage)
2	nach 2004 (Neuzusage)

4400 KZ_OED_BER_STFR_BEZUEGE

Symbol	Bedeutung
0	wie MPD
1	keine Berechnung
2	steuerfrei § 3 Nr. 63 EStG, darüber st.pfl.
3	steuerfrei bis mtl. eig. Grenze, darüber st.frei U-Kasse
4	steuerfrei § 3 Nr. 63 EStG, dar. st.frei U-Kasse
5	steuerfrei bis mtl. eig. Grenze, kein überst. Beitrag

4401 KZ_SV_PFLEGE_HOECHSTBEITRAG

Symbol	Bedeutung
0	allgemein
2	ermäßigt

4404 KZ_STATUS_DEÜV

Symbol	Bedeutung
0	keine Angabe
1	Ehegatte/Lebenspartner/Abkömmling
2	geschäftsführender Gesellschafter (GmbH)

4405 KZ_SONSTIGE_KONF_NEBENBF

Symbol	Bedeutung
0	keine Angabe
63	Altkatholische Kirchensteuer
64	LS02:lsr.Bekenntnisst/LS06+10:lsr.Kultusst/LS05+08+09+11:Jüd.Kultus
65	Freireligiöse Gemeinde Mainz
66	Freireligiöse Gemeinde Offenbach/M.
67	Kirchensteuer der Freireligiösen Landesgemeinde Baden
68	LS04: Beiträge zur Arbeitnehmerkammer/ LS09: Freirelig. Landesgem. Pfalz
70	Beiträge zur Arbeitskammer

SSH

LODAS

Erläuterung der Eingabefelder

Anhang A

Symbol	Bedeutung
72	Freie Religionsgemeinschaft Alzey
73	Kirchensteuer der Israelitischen Religionsgemeinschaft Württembergs
74	Israelitische Kultussteuer der kultusberechtigten Gemeinden
76	Kirchensteuer - lt/rf (ev)
77	Kirchensteuer - rk/ak
78	Kirchensteuer der Israelitischen Religionsgemeinschaft Baden

4407 LEISTUNGSGRUPPE

Symbol	Bedeutung
0	keine Angabe
1	Leistungsgruppe 01, Arbeitnehmer in leitender Stellung
2	Leistungsgruppe 02, Herausgehobene Fachkräfte
3	Leistungsgruppe 03, Fachkräfte
4	Leistungsgruppe 04, Angelernte Arbeitnehmer
5	Leistungsgruppe 05, Ungelernte Arbeitnehmer

4412 KZ_ZVK_BEITRAGSÜBERWACHUNG

Symbol	Bedeutung
0	keine Beitragsüberwachung
1	ZVK mit bundesweit einheitlichen Beitragsarten/Prozentsätzen
2	Tarifgebiet West
3	Tarifgebiet Ost
4	Abrechnungsverband I
5	Abrechnungsverband II

4420 KZ OED ÜBERLEITUNG TVOED

Symbol	Bedeutung
0	Überleitung gemäß MPD
1	mit automatischer Stammdatenübernahme/-abruf
2	ohne automatische Stammdatenübernahme/-abruf
9	keine Überleitung

4425 UEBERLEITUNG TVOED

Symbol	Bedeutung
0	Nein
1	mit automatischer Stammdatenänderung/-abruf
2	ohne automatischer Stammdatenänderung/-abruf

4455 KZ ABWÄLZUNG PST PSD FAHRT

Symbol	Bedeutung
--------	-----------

SSH

LODAS

Anhang A

Erläuterung der Eingabefelder

Symbol	Bedeutung
0	analog MPD
1	Abwälzung Pauschalsteuer
2	keine Abwälzung

4456 KZ_URLAUBSABGELTUNG_BAULOHN

Symbol	Bedeutung
0	keine Angabe
1	Grundwehrdienst
2	Berufswechsel
3	Auswanderung
4	verstorben
5	dauernd erwerbsunfähig oder Rentner
6	Wechsel ins Angestelltenverhältnis

4461 KZ_PSD_KINDERANTEIL_ORT

Symbol	Bedeutung
0	Kind berücksichtigen
1	Kind nicht berücksichtigen
2	Kind nur als Zähler berücksichtigen

4470 KZ ALTERSTEILZEITENTGELD

Symbol	Bedeutung
0	kein Altersteilzeitentgelt
1	Altersteilzeitentgelt
2	Mehrarbeits-/Überstundenvergütung

4478 KZ REGELARBEITSENTGELT

Symbol	Bedeutung
0	kein Regelarbeitsentgelt
1	Regelarbeitsentgelt
2	Mehrarbeits-/Überstundenvergütung

4481 KENNZEICHEN RELEVANTER ERHÖHUNGSBETRAG

Symbol	Bedeutung
0	automatische Ermittlung
1	Erhöhungsbetrag 1. Kind
2	Erhöhungsbetrag ab 2. Kind

4485 STEUERFREIHEIT GEMÄSS

SSH

LODAS

Erläuterung der Eingabefelder

Anhang A

Symbol	Bedeutung
0	Sachbezug
1	Firmenrabatt

4486 BERECHNUNG AN ANTEIL DACHDECKER

Symbol	Bedeutung
0	wie MPD
1	Verzicht auf Urlaubstage
2	Abzug des prozentualen Arbeitnehmeranteils

4487 BERECHNUNG AN ANTEIL DACHDECKER MPD

Symbol	Bedeutung
0	Verzicht auf Urlaubstage
1	Abzug des prozentualen Arbeitnehmeranteils

4491 FESTBEZUGSINTERVALL

Symbol	Bedeutung
0	monatlich
1	wiederkehrend

4492 VERKEHRSMITTEL

Symbol	Bedeutung
0	PKW
1	Öffentliche Verkehrsmittel
2	Motorrad/Motorroller/Moped/Fahrrad/zu Fuß
3	Fahrer einer Fahrgemeinschaft
4	Mitfahrer einer Fahrgemeinschaft

4495 GÜLTIGKEIT FESTBEZUG

Symbol	Bedeutung
1	Januar
2	Februar
3	März
4	April
5	Mai
6	Juni
7	Juli
8	August

SSH

LODAS

Anhang A

Erläuterung der Eingabefelder

Symbol	Bedeutung
9	September
10	Oktober
11	November
12	Dezember

4497 VERTEILUNG FESTBEZÜGE AUF KOSTENSTELLEN

Symbol	Bedeutung
0	keine Verteilung
1	auf Stammkostenstelle
2	nach Kostenstellenverteilung

4498 VERTEILUNG FESTBEZÜGE AUF KOSTENTRAEGER

Symbol	Bedeutung
0	keine Verteilung
1	auf Stammkostenträger
2	nach Kostenträgerverteilung

4507 KZ NUTZUNGSHAEUFIGKEIT

Symbol	Bedeutung
0	keine Angabe
1	regelmäßig
2	gelegentlich

4508 KZ PFAENDBARKEIT

Symbol	Bedeutung
0	keine Angabe
1	voll pfändbar / voll pfändbar
2	halb pfändbar / 3/4 pfändbar
3	unpfändbar / unpfändbar
4	unpfändbar / 1/2 pfändbar

4512 WIE MPD / JA / NEIN

Symbol	Bedeutung
0	wie MPD
1	Ja
9	Nein

SSH

LODAS

Erläuterung der Eingabefelder

Anhang A

4513 KZ ERTEILUNG DER VERSZUSAGE UNTERSTKASSE

Symbol	Bedeutung
0	wie Direktversicherung
1	abweichend

4518 KZ ANMELDUNG ZUR PFLICHTVERSICHERUNG MPD

Symbol	Bedeutung
0	automatische Anmeldung
1	keine Anmeldung

4519 KZ ABMELDUNG ZUR PFLICHTVERSICHERUNG MPD

Symbol	Bedeutung
0	automatische Abmeldung
1	keine Abmeldung

4520 KZ JAHRESMELD ZUR PFLICHTVERSICHERUNG MPD

Symbol	Bedeutung
0	automatische Jahresmeldung
1	keine Jahresmeldung
3	Nachmeldung der Jahresmeldung
4	Stornierung der Jahresmeldung
5	Berichtigung der Jahresmeldung

4521 FAKTOR-ERMITTLG AUTOM STDENTNAHME BETRKTN

Symbol	Bedeutung
0	gemäß Mandantendaten
1	aus dem Durchschnitt des Arbeitszeitkontos
2	aus der Lohnartenschlüsselung

4522 LOHNGRUPPE (NUR FÜR BHG BERLIN)

Symbol	Bedeutung
0	keine Angabe
1	Lohngruppe 1
2	Lohngruppe 2 bzw. 2a
3	Lohngruppe 3
4	Lohngruppe 4, 4/1, 4/2 bzw. 4/3
5	Lohngruppe 5
6	Lohngruppe 6

SSH

LODAS

Anhang A

Erläuterung der Eingabefelder

Symbol	Bedeutung
8	Jugendl. o. Berufsausb./gew. Reinigungspersonal

4526 KZ PFLICHTVERSICHERUNG

Symbol	Bedeutung
0	wie MPD
1	Nein
2	Ja

4527 AZK DURCH STD ENTNAHME NEGATIV

Symbol	Bedeutung
0	gemäß Mandantendaten
1	Ja - Stundenentnahme bis zur Untergrenze
2	Nein - keine Minusstunden für Saison-Kug

4529 AG_ZUSCHUSS_FREIWILLIGE_KV

Symbol	Bedeutung
0	halber Gesamtbeitrag
1	Arbeitgeber-Zuschuss aus dem Entgelt berechnen
2	abweichender Beitrag (manuelle Eingaben)

4530 AG_ZUSCHUSS_PV

Symbol	Bedeutung
0	halber Gesamtbeitrag
1	Arbeitgeber-Zuschuss aus dem Entgelt berechnen
2	abweichender Beitrag (manuelle Eingaben)

4533 TEILNAHME SICHERUNGSKONTO

Symbol	Bedeutung
0	gemäß Mandantendaten
1	keine Teilnahme

4534 KZ BILDUNGSABSCHLUSS EF41

Symbol	Bedeutung
0	keine Angabe
1	Hochschul-/Fachhochschulabschluss (bis 2013)
2	Master-/Universitätsdiplom und dgl.

SSH

LODAS

Erläuterung der Eingabefelder

Anhang A

Symbol	Bedeutung
3	Bachelor, Diplom einer Fachhochschule
4	Abschluss an Fachschulen, Berufsakademien, Verwaltungsfachhochschulen
5	Sonstige berufliche Abschlüsse
9	Promotion

4535 KZ ANTRAG AUF GESONDERTE MELDUNG

Symbol	Bedeutung
0	keine Angabe
1	Rentenantragsverfahren
2	Versorgungsausgleichsverfahren

4540 BEHANDLUNG RESTGUTHABEN GALABAU

Symbol	Bedeutung
0	gemäß Mandantendaten
1	Restguthaben prozentual erhöhen
2	keine prozentuale Erhöhung

4541 KZ INSOLVENZUMLAGE

Symbol	Bedeutung
0	berechnen
1	nicht berechnen

4542 KZ INSOLVENZGELDUMLAG

Symbol	Bedeutung
0	entsprechend Mandantenschlüsselung
1	nicht berechnen

4544 KZ ZUORDNUNG ABWEICHENDE BG

Symbol	Bedeutung
0	keine abweichende Zuordnung
1	abweichende Zuordnung

4546 KZ ABRECHNUNG VERSORGUNGSBEZÜGE

Symbol	Bedeutung
--------	-----------

SSH

LODAS

Anhang A

Erläuterung der Eingabefelder

Symbol	Bedeutung
0	nicht relevant
1	relevant für Versorgungsbezug 1
2	relevant für Versorgungsbezug 2
3	relevant für Versorgungsbezug 3

4547 KZ KUG SV ERSTATTUNG QUALIFIZIERUNG

Symbol	Bedeutung
0	Erstattung gemäß Mandantendaten
1	ohne ESF mit 50% Erstattung
2	ohne ESF mit 100% Erstattung
3	ESF Zielgebiet 1 mit 100% Erstattung
4	ESF Zielgebiet 2 mit 100% Erstattung
5	ESF Übergangsgebiet mit 100% Erstattung
6	ESF Zielgebiet 1 mit 50% Erstattung
7	ESF Zielgebiet 2 mit 50% Erstattung
8	ESF Übergangsgebiet mit 50% Erstattung

4550 KZ KUG SV ERSTATTUNG QUALIFIZIERUNG MPD

Symbol	Bedeutung
0	ohne ESF mit 50% Erstattung
1	ohne ESF mit 100% Erstattung
2	ESF Zielgebiet 1 mit 100% Erstattung
3	ESF Zielgebiet 2 mit 100% Erstattung
4	ESF Übergangsgebiet mit 100% Erstattung
5	ESF Zielgebiet 1 mit 50% Erstattung
6	ESF Zielgebiet 2 mit 50% Erstattung
7	ESF Übergangsgebiet mit 50% Erstattung

4552 KZ MONATSLOHN

Symbol	Bedeutung
0	Grundstellung
1	Monatsgrundlohn (max. 1 pro Monat zulässig)
2	Basis für ML-Berechnung

4561 KZ BERECHNUNG STEUERFREIBETRAG MPD

Symbol	Bedeutung
0	kein Steuerfreibetrag
1	Aufzehrmodell
2	Verteilmodell

4562 BERECHNUNG STEUERFREIBETRAG PSD

SSH

LODAS

Erläuterung der Eingabefelder

Anhang A

Symbol	Bedeutung
0	wie MPD
1	Aufzehrmodell
2	kein Steuerfreibetrag
3	Verteilmodell

4563 KZ_OED_STUFENSTEIGERUNG_2

Symbol	Bedeutung
0	Vorbelegung wie Tariftabelle
2	volle Stufensteigerung
3	keine Stufensteigerung

4564 KZ ERMITTLUNG PAUSCHVERST

Symbol	Bedeutung
0	Entfernungspauschale
1	Kosten ÖPV

4565 GRUND ARBEITSZEITÄNDERUNG

Symbol	Bedeutung
0	keine Angabe
1	Alterszeitvereinbarung - wenn Aufstockungsbeträge nach § 3 Abs. 1 ATG gezahlt werden
2	Vereinbarung über flexible Arbeitszeiten mit Arbeits- und Freizeitphasen (§ 7 Abs. 1a SGB IV)
3	Elternzeit
4	Pflegezeit
5	Vollzeit auf Teilzeit
6	Änderung innerhalb der Teilzeit
7	Änderung Teilzeit auf Vollzeit
8	kollektivrechtliche Beschäftigungssicherungsvereinbarung (§ 421d Abs. 2 SGB III)
9	Änderung Vollzeit aus tariflichen oder betrieblichen Gründen
10	Familienpflegezeit und Nachpflegephase nach dem Pflegezeitgesetz
11	Änderung innerhalb der Vollzeit
12	Sonstiges
13	Betreuungs-/ Begleitzeit gem. § 3 Abs. 5 S.1, Abs. 6 S.1 PflegeZG

4566 KÜNDIGUNGSFRIST ZEITEINHEIT

Symbol	Bedeutung
0	keine Angabe
1	Kalendertage
2	Werktage
3	Wochen
4	Monate

SSH

LODAS

Anhang A

Erläuterung der Eingabefelder

4567 KÜNDIGUNGSFRIST BEZUGSZEITPUNKT

Symbol	Bedeutung
0	keine Angabe
1	zum Ende der Woche
2	zum 15. des Monats
3	zum Monatsende
4	zum Ende des Vierteljahres
5	ohne festes Ende
6	zum Ende des Halbjahres
7	zum Jahresschluss

4568 KÜNDIGUNG DURCH

Symbol	Bedeutung
0	keine Angabe
1	den Arbeitgeber/Dienstherr
2	den Arbeitnehmer/Beamten, Arbeitgeber hätte ansonsten nicht o. nicht zum selben Zeitpunkt
3	den Arbeitnehmer/Beamten, Arbeitgeber hätte ansonsten zum selben Zeitpunkt gekündigt
4	einen Aufhebungsvertrag, Arbeitgeber hätte ansonsten nicht o. nicht zum selben Zeitpunkt
5	einen Aufhebungsvertrag, Arbeitgeber hätte ansonsten zum selben Zeitpunkt gekündigt
6	kraft Gesetzes oder Tarifvertrag

4569 ART DER ZUSTELLUNG DER KÜNDIGUNG

Symbol	Bedeutung
0	keine Angabe
1	persönlich
2	per Post

4570 SOZIALAUSWAHL VORGENOMMEN

Symbol	Bedeutung
0	keine Angabe
1	ja
2	nein
3	entfällt, weil personenbedingte Entlassung/Kündigung

4572 ANSPRUCH AUF LEISTUNGSZAHLUNG

Symbol	Bedeutung
0	keine Angabe
1	ja
2	nein
3	ungewiss

4574 ARBEITSVERHÄLTNIS

SSH

LODAS

Erläuterung der Eingabefelder

Anhang A

Symbol	Bedeutung
0	unbefristet
1	befristet
2	zweckbefristet

4575 BEITRAGSZAHLUNG

Symbol	Bedeutung
0	keine Angabe
1	Selbstzahler
2	Firmenzahler, Einzelzahlung
3	Firmenzahler, Sammelzahlung Betriebsnummer Arbeitgeber
4	Firmenzahler, Sammelzahlung Betriebsnummer des Steuerberaters
5	Firmenzahler, Sammelzahlung Betriebsnummer Zentrale
6	Firmenzahler, Lastschrift

4576 KUG BEANTRAG FÜR

Symbol	Bedeutung
0	keine Angabe
1	Betrieb
2	Betriebsabteilung

4577 AUTOMATISCHE BEITRAGSÜBERWACHUNG

Symbol	Bedeutung
0	wie MPD
1	ZVK mit bundesweit einheitlichen Beitragsarten/Prozentsätzen
2	Tarifgebiet West
3	Tarifgebiet Ost
4	Abrechnungsverband I
5	Abrechnungsverband II
9	keine Beitragsüberwachung

4587 BERECHNUNG AN-ANTEIL

Symbol	Bedeutung
0	keine Berechnung
1	Beteiligung an Umlage
2	RG-Beitrag Hamburg

4588 BESONDERHEITEN BEI AUSTRITT

Symbol	Bedeutung
0	keine Angabe

SSH

LODAS

Anhang A

Erläuterung der Eingabefelder

Symbol	Bedeutung
1	Ausscheiden wegen Eintritt in den Ruhestand oder Altersrentenbezug
2	Austritt wegen organisatorischen Gründen / Betriebsübergang

4592 URSACHE ARBEITSUNFÄHIGKEIT

Symbol	Bedeutung
0	keine Angabe
1	Schädigung durch Dritte
2	Arbeitsunfall/Berufskrankheit

4593 ART DER BESCHAEFTIGUNG MUTTERSCHUTZ

Symbol	Bedeutung
0	Individuelles Beschäftigungsverbot Vollaussfall
1	Generelles Beschäftigungsverbot Teil-/Entgeltausfall
2	Individuelles Beschäftigungsverbot Teil-/Entgeltausfall
3	Generelles Beschäftigungsverbot Vollaussfall

4595 STEUERUNG ZAHLUNG IM RAHMEN ERSTATTUNG

Symbol	Bedeutung
0	Überweisung durch Krankenkasse
2	Gutschrift auf das Beitragskonto

4596 ART DER ERSTATTUNG AAG

Symbol	Bedeutung
0	keine Erstattung
1	Erstattung gemäß Umrechnungsformel
2	Volle Erstattung Entgeltfortzahlung
3	Volle Erstattung Beschäftigungsverbot

4597 UMRECHNUNG DER FESTBEZÜGE

Symbol	Bedeutung
0	gemäß Mandantendaten
1	Betrag x zu bez. Kalendertage / 30 Tage
2	Betrag x zu bez. Kalendertage / tats. Tage Monat
3	Betrag x Resttage (Mon.=30 Tg.) / 30 Tage
4	Betrag x zu bez. Arbeitstage / mtl. Arbeitstage
5	Betrag - (Betrag / 30 x Fehltage)

4598 ANREDE

SSH

LODAS

Erläuterung der Eingabefelder

Anhang A

Symbol	Bedeutung
0	keine Angabe
2	Herr
3	Frau

4601 HOECHSTER AUSBILDUNGSABSCHLUSS

Symbol	Bedeutung
0	keine Angabe
1	Ohne beruflichen Ausbildungsabschluss
2	Abschluss einer anerkannten Berufsausbildung
3	Meister-/Techniker - oder gleichwertiger Fachschulabschluss
4	Bachelor
5	Diplom/Magister/Master/Staatsexamen
6	Promotion
9	Abschluss unbekannt

4602 ARBEITNEHMERÜBERLASSUNG BEI PERSON

Symbol	Bedeutung
0	wie Mandantendaten
1	nein
2	ja

4603 VERTRAGSFORM

Symbol	Bedeutung
0	keine Angabe
1	Unbefristet Vollzeit
2	Unbefristet Teilzeit
3	Befristet Vollzeit
4	Befristet Teilzeit

4604 HÖCHSTER SCHULABSCHLUSS

Symbol	Bedeutung
0	keine Angabe
1	Ohne Schulabschluss
2	Haupt-/Volksschulabschluss
3	Mittlere Reife oder gleichwertiger Abschluss
4	Abitur/Fachabitur
9	Abschluss unbekannt

SSH

LODAS

Anhang A

Erläuterung der Eingabefelder

4607 ARBEITNEHMERÜBERLASSUNG BEI MANDANT

Symbol	Bedeutung
0	nein – keine Arbeitnehmerüberlassung
1	ja – Arbeitnehmerüberlassung

4608 BESCHAEFTIGUNG GRUND BEI UNGEWISSHEIT

Symbol	Bedeutung
0	keine Angabe
1	Entgeltanspruch streitig
2	Entgeltanspruch unklar
3	Abrechnung noch nicht abgeschlossen
4	Sonstiges

4609 ENTLOHNUNGSFORM

Symbol	Bedeutung
0	Stundenlohn
1	Leistungslohn
2	Gehalt

4610 ABW LEISTUNGSSATZ

Symbol	Bedeutung
0	Leistungssatz lt. Steuerkarte
1	Leistungssatz 1 (mind. 1 Kind)
2	Leistungssatz 2

4612 ERSTATTUNGSART AAG

Symbol	Bedeutung
0	wie Mandantendaten
1	Überweisung durch Krankenkasse
2	Gutschrift auf das Beitragskonto

4614 BEZ FREISTELLUNG BEGRENZT

Symbol	Bedeutung
0	keine Angabe
1	nicht ausgeschlossen/nicht begrenzt
2	Tarifvertrag
3	Betriebsvereinbarung
4	Arbeitsvertrag

SSH

LODAS

Erläuterung der Eingabefelder

Anhang A

4616 ART ÜBERGANGSGELD

Symbol	Bedeutung
0	keine Angabe
1	für die RV bei Leistungen med. Reha
2	für die RV bei Leistungen zur Teilhabe
3	für die Unfallversicherung
4	für die Bundesagentur für Arbeit

4618 TARIFANGABE

Symbol	Bedeutung
0	keine Angabe
1	Tarif West
2	Tarif Ost
3	ortsüblich

4620 KENNZ. JA/NEIN/UNB

Symbol	Bedeutung
0	nein
1	ja
2	unbekannt

4624 KONFESSION

Symbol	Bedeutung
0	Konfessionslos / Keine Kirchensteuerberechnung
1	ev - Evangelische Kirchensteuer
10	ib - Israelitische Religionsgemeinschaft Baden
11	ih - Jüdische Kultussteuer
12	il - Israelitische Kultussteuer der kultusberechtigten Gemeinden
13	is - Israelitische / Jüdische Kultussteuer
14	iw - Israelitische Religionsgemeinschaft Württembergs
15	jd - Jüdische Kultussteuer
16	jh - Jüdische Kultussteuer
17	lt - Evangelisch lutherisch (bis 12/2015)
18	rf - Evangelisch reformiert (bis 12/2015)
2	rk - Römisch-Katholische Kirchensteuer
3	ak - Altkatholische Kirchensteuer
4	fa - Freie Religionsgemeinschaft Alzey
5	fb - Freireligiöse Landesgemeinde Baden
6	fg - Freireligiöse Landesgemeinde Pfalz
7	fm - Freireligiöse Gemeinde Mainz
8	fr - Französisch reformiert (bis 12/2015)
9	fs - Freireligiöse Gemeinde Offenbach/Main

SSH

LODAS

4625 GRUND FEHLZEIT VOR SCHUTZFRIST

Symbol	Bedeutung
0	Keine Fehlzeit
1	Unbezahlter Urlaub
2	Bezug einer Entgeltersatzleistung
3	Unentschuldigtes Fehlen/Arbeitsbummelei
4	Elternzeit
99	Sonstiges

4628 GRUND AUSSCHL BEZ FREISTELLUNG

Symbol	Bedeutung
0	wie Mandantendaten
1	nicht ausgeschlossen/nicht begrenzt
2	Tarifvertrag
3	Betriebsvereinbarung
4	Arbeitsvertrag

4630 HAUPTARBEITGEBER

Symbol	Bedeutung
0	keine Angabe
1	Hauptarbeitgeber
2	Nebearbeitgeber

4632 ART KURZARBEITERGELD

Symbol	Bedeutung
0	kein Kurzarbeitergeld
1	Konjunktur-Kurzarbeitergeld
2	Saison-Kurzarbeitergeld
3	Transfer-Kurzarbeitergeld

4633 GLEITZONENBERECHNUNG

Symbol	Bedeutung
0	Meldung liegt nicht vor
1	Gleitzonenabrechnung
2	keine Gleitzonenabrechnung
3	Gleitzonenabrechnung (keine Zusammenr. in AV)
4	keine GLZ-Abrechnung (keine Zusammenr. in AV)

4635 ABZUG KIRCHENSTEUER

SSH

LODAS

Erläuterung der Eingabefelder

Anhang A

Symbol	Bedeutung
0	pauschaler Abzug fiktive Kirchensteuer (8%) individuelle Kirchensteuer lt. Steuermerkmale
2	kein Abzug

4636 VERRECHNUNG UEBERZAHLUNG

Symbol	Bedeutung
0	wie Mandantendaten
1	Ja
2	Nein

4638 URLAUBSTAGE MALER

Symbol	Bedeutung
0	keine Angabe
1	25 Tage (30 Tage bei Schwerbehinderung)
3	28 Tage (33 Tage bei Schwerbehinderung)
5	30 Tage (35 Tage bei Schwerbehinderung)

4640 PAUSCHALIERUNGSGRENZE

Symbol	Bedeutung
0	nein
1	2 Prozent
2	20 Prozent

4644 RECHTSKREIS BERLIN

Symbol	Bedeutung
0	keine Angabe
1	Berlin Ost
2	Berlin West

4645 RECHTSKREIS

Symbol	Bedeutung
0	keine Angabe
1	West
2	Ost

SSH

LODAS

Anhang A

Erläuterung der Eingabefelder

4646 ERMITTLUNG TAGESDURCHSCHNITT

Symbol	Bedeutung
0	wie MPD
1	Kürzung Divisor um frühere Ausfalltage
2	keine Kürzung Divisor um frühere Ausfalltage

4648 ZAHLUNGSWEISE

Symbol	Bedeutung
0	keine Angabe
1	Überweisung
2	Lastschrift
3	Scheck

4649 ZAHLUNGSINTERVALL

Symbol	Bedeutung
0	keine Angabe
1	monatlich
2	vierteljährlich
3	halbjährlich
4	jährlich

4656 PFAENDUNGSMETHODE

Symbol	Bedeutung
0	Nettomethode
1	Bruttomethode

4658 AUSZAHLUNGSART

Symbol	Bedeutung
0	keine Angabe
1	Auszahlung nachschüssig
2	Auszahlung vorschüssig

4660 PSD ERMITTLUNG RESTURLAUBSTAGE

Symbol	Bedeutung
0	wie MPD
1	automatisch
2	manuell

SSH

LODAS

Erläuterung der Eingabefelder

Anhang A

4662 MPD ERMITTLUNG RESTURLAUBSTAGE

Symbol	Bedeutung
0	automatisch
1	manuell

4663 MITARBEITERTYP

Symbol	Bedeutung
0	personengruppenübergreifend
10	geringfügig entlohnt Beschäftigte/r
20	Werkstudent/in
30	Auszubildende/r gewerblich
40	Auszubildende/r kaufmännisch
50	kurzfristig Beschäftigte/r mit Steuerklasse
60	kurzfristig Beschäftigte/r mit Pauschalversteuerung

4665 ANTRAG BEFREIUNG RV

Symbol	Bedeutung
0	Antrag liegt nicht vor
1	Antrag liegt vor / DEÜV-Meldungen werden erstellt
2	Antrag liegt vor / DEÜV-Meldungen wurden im Altsystem bereits

4666 TEILNAHME ANO

Symbol	Bedeutung
0	wie Mandantendaten
1	Ja
2	Nein

4667 URLAUBRUECK_RUNDUNGSEBENE

Symbol	Bedeutung
0	keine Rundung
1	Gesamtsumme

4668 URLAUBRUECK_RUNDUNGSGENAUIGKEIT

Symbol	Bedeutung
0	100er-Stelle
1	1.000er-Stelle
2	10.000er-Stelle
3	100.000er-Stelle

SSH

LODAS

4669 FAKTORSCHLUESSEL AZK MPD

Symbol	Bedeutung
0	keine Angabe
1	Stundenlohn 1
2	Stundenlohn 2
3	Stundenlohn 3
70	Stundenlohtabelle Nr. 70
71	Stundenlohtabelle Nr. 71
72	Stundenlohtabelle Nr. 72
73	Stundenlohtabelle Nr. 73
74	Stundenlohtabelle Nr. 74
75	Stundenlohtabelle Nr. 75
76	Stundenlohtabelle Nr. 76
77	Stundenlohtabelle Nr. 77
78	Stundenlohtabelle Nr. 78
79	Stundenlohtabelle Nr. 79
80	Stundenlohtabelle Nr. 80
81	Stundenlohtabelle Nr. 81
82	Stundenlohtabelle Nr. 82
83	Stundenlohtabelle Nr. 83
84	Stundenlohtabelle Nr. 84
85	Stundenlohtabelle Nr. 85
86	Stundenlohtabelle Nr. 86
87	Stundenlohtabelle Nr. 87
88	Stundenlohtabelle Nr. 88
89	Stundenlohtabelle Nr. 89
90	Stundenlohtabelle Nr. 90
91	Stundenlohtabelle Nr. 91
92	Stundenlohtabelle Nr. 92
93	Stundenlohtabelle Nr. 93
94	Stundenlohtabelle Nr. 94
95	Stundenlohtabelle Nr. 95
96	Stundenlohtabelle Nr. 96
97	Stundenlohtabelle Nr. 97
98	Stundenlohtabelle Nr. 98
99	Stundenlohtabelle Nr. 99

4670 FAKTORSCHLUESSEL AZK PSD

Symbol	Bedeutung
0	wie MPD
1	Stundenlohn 1
2	Stundenlohn 2
3	Stundenlohn 3
70	Stundenlohtabelle Nr. 70
71	Stundenlohtabelle Nr. 71
72	Stundenlohtabelle Nr. 72
73	Stundenlohtabelle Nr. 73
74	Stundenlohtabelle Nr. 74
75	Stundenlohtabelle Nr. 75
76	Stundenlohtabelle Nr. 76
77	Stundenlohtabelle Nr. 77
78	Stundenlohtabelle Nr. 78
79	Stundenlohtabelle Nr. 79

SSH

LODAS

Erläuterung der Eingabefelder

Anhang A

Symbol	Bedeutung
80	Stundenlohtabelle Nr. 80
81	Stundenlohtabelle Nr. 81
82	Stundenlohtabelle Nr. 82
83	Stundenlohtabelle Nr. 83
84	Stundenlohtabelle Nr. 84
85	Stundenlohtabelle Nr. 85
86	Stundenlohtabelle Nr. 86
87	Stundenlohtabelle Nr. 87
88	Stundenlohtabelle Nr. 88
89	Stundenlohtabelle Nr. 89
90	Stundenlohtabelle Nr. 90
91	Stundenlohtabelle Nr. 91
92	Stundenlohtabelle Nr. 92
93	Stundenlohtabelle Nr. 93
94	Stundenlohtabelle Nr. 94
95	Stundenlohtabelle Nr. 95
96	Stundenlohtabelle Nr. 96
97	Stundenlohtabelle Nr. 97
98	Stundenlohtabelle Nr. 98
99	Stundenlohtabelle Nr. 99
999	keine Neubewertung

4671 GESAMT KV/PV BBG WURDE ÜBERSCHRITTEN

Symbol	Bedeutung
0	keine Angabe
1	Nein
2	Ja

4672 GESAMT RV BBG WURDE ÜBERSCHRITTEN

Symbol	Bedeutung
0	keine Angabe
1	Nein
2	Ja
3	Versicherungsfrei

4673 GESAMT AV BBG WURDE ÜBERSCHRITTEN

Symbol	Bedeutung
0	keine Angabe
1	Nein
2	Ja
3	Versicherungsfrei

4674 EINMAL KV/PV BBG WURDE ÜBERSCHRITTEN

Symbol	Bedeutung
0	keine Angabe
1	Nein

SSH

LODAS

Anhang A

Erläuterung der Eingabefelder

Symbol	Bedeutung
2	Ja

4675 EINMAL RV BBG WURDE ÜBERSCHRITTEN

Symbol	Bedeutung
0	keine Angabe
1	Nein
2	Ja
3	Versicherungsfrei

4676 EINMAL AV BBG WURDE ÜBERSCHRITTEN

Symbol	Bedeutung
0	keine Angabe
1	Nein
2	Ja
3	Versicherungsfrei

4677 ENTGELT BERECHNUNG MUV

Symbol	Bedeutung
0	Entgelt für lohnzahlungspflichtige Stunden
1	kein Entgelt
2	Entgelt für Monatsbezug

4678 MINDESTLOHNPRUEFUNG UNTERDRUECKEN

Symbol	Bedeutung
0	wie MPD
1	Nein
2	Ja - bereits geprüft
3	Ja - gesetzliche Ausnahme

4679 KUERZUNG FESTBEZUEGE

Symbol	Bedeutung
0	Teilmonat kürzen/Ausfallmonat kürzen
1	Teilmonat nicht kürzen/Ausfallmonat nicht kürzen
2	Teilmonat nicht kürzen/Ausfallmonat kürzen

4680 AUSFÜHRUNGSTERMINE KALENDERTAG BANKTAG

Symbol	Bedeutung
0	keine Angabe
1	Kalendertag

SSH

LODAS

Erläuterung der Eingabefelder

Anhang A

Symbol	Bedeutung
2	Letzter Kalendertag
3	Bankarbeitstag
4	Letzter Bankarbeitstag

4681 AUSFÜHRUNGSTERMINE ABRECHNUNGSMONAT

Symbol	Bedeutung
0	keine Angabe
1	Vormonat des Abrechnungsmonats
2	Abrechnungsmonat
3	Folgemonat des Abrechnungsmonats

4682 AUSFÜHRUNGSTERMINE LÖSUNG

Symbol	Bedeutung
0	Erweiterte Berechnungsmöglichkeiten verwenden
1	Zeitversatz zur Verzögerung hinterlegen

4686 MINDESTLOHNRELEVANZ

Symbol	Bedeutung
0	nicht relevant
1	Betrag berücksichtigen
2	Betrag und Stunden berücksichtigen

4687 BEITRAGSGRUPPENSCHLUESSEL RV

Symbol	Bedeutung
0	kein Beitrag
1	voller Beitrag
3	halber Beitrag
5	Pauschalbeitrag für geringfügig Beschäftigte

4688 BEITRAGSGRUPPENSCHLUESSEL AV

Symbol	Bedeutung
0	kein Beitrag
1	voller Beitrag
2	halber Beitrag

4689 BEITRAGSGRUPPENSCHLUESSEL KV

Symbol	Bedeutung
0	kein Beitrag (private KV oder frw. KV als Selbstzahler)
1	allgemeiner Beitrag

SSH

LODAS

Anhang A

Erläuterung der Eingabefelder

Symbol	Bedeutung
3	ermäßigter Beitrag
4	Beitrag zur landwirtschaftlichen KV
5	Arbeitgeberbeitrag zur landwirtschaftlichen KV
6	Pauschalbeitrag für geringfügig Beschäftigte
9	Firmenzahler

4690 BEITRAGSGRUPPENSCHLUESSEL PV

Symbol	Bedeutung
0	kein Beitrag
1	voller Beitrag
2	halber Beitrag

4691 URLAUBSANSPRUCH VERFALLSMONAT

Symbol	Bedeutung
0	keine Angabe
1	Januar
2	Februar
3	März
4	April
5	Mai
6	Juni
7	Juli
8	August
9	September
10	Oktober
11	November
12	Dezember

4692 URLAUBSANSPRUCH NICHT GENOMMEN

Symbol	Bedeutung
0	Verfällt nicht
1	Verfällt zum Ende des aktuellen Kalenderjahres
2	Verfällt im Folgejahr mit Ablauf des Monats

4693 URLAUBSANSPRUCH NICHT GENOMMEN PNR

Symbol	Bedeutung
0	Wie Mandantendaten
1	Verfällt nicht
2	Verfällt zum Ende des aktuellen Kalenderjahres
3	Verfällt im Folgejahr mit Ablauf des Monats

4694 BEITRAGSGRUPPENSCHLUESSEL KV VOBW

SSH

LODAS

Erläuterung der Eingabefelder

Anhang A

Symbol	Bedeutung
0	Kein Beitrag (private KV oder frw. KV als Selbstzahler)
1	Allgemeiner Beitrag
3	Ermäßigter Beitrag
4	Beitrag zur landwirtschaftlichen KV
6	Pauschalbeitrag für geringfügig Beschäftigte
9	Firmenzahler

4696 KUERZUNG NBA

Symbol	Bedeutung
0	Teilmonat nicht kürzen/Ausfallmonat kürzen
1	Teilmonat kürzen/Ausfallmonat kürzen
2	Teilmonat nicht kürzen/Ausfallmonat nicht kürzen

4699 URLAUBSANSPRUCH KUERZEN

Symbol	Bedeutung
0	Wie Mandantendaten
1	Nein
2	Ja

4700 AUSFÜHRUNGSTERMINE MONAT

Symbol	Bedeutung
0	keine Angabe
1	Vormonat des Anmeldezeitraums
2	Anmeldezeitraum
3	Folgemonat des Anmeldezeitraums

4702 EINMALZAHLUNG VOR FREISTELLUNG

Symbol	Bedeutung
0	Keine Angabe
1	ja
2	nein

4705 VERSTEUERUNG VERSORGUNGSBEZUG

Symbol	Bedeutung
0	Keine Angabe
1	Bei dieser Personalnummer
2	Bei anderer Personalnummer

4713 BAULOHN BERUFSGRUPPE

Symbol	Bedeutung
0	keine Angabe

SSH

LODAS

Anhang A

Erläuterung der Eingabefelder

Symbol	Bedeutung
11	Gerüstbau-Meister
12	Geprüfter Gerüstbau-Kolonnenführer
13	Geprüfter Gerüstbau-Montageleiter
14	Geprüfter Gerüstbau-Obermonteur
15	Gerüstbauer
16	Geprüfter Gerüstbau-Monteur
17	Gerüstbau-Werker
18	Gerüstbau-Helfer
19	Lagerarbeiter
20	Kaufmännischer/technischer Angestellter

4717 MELDEVERFAHREN AUSGLEICHKENNZEICHEN

Symbol	Bedeutung
0	keine Angabe
1	K Urlaubsausgleich bei Krankheit
2	U Urlaubsausgleich bei Unfall
3	Z Urlaubsausgleich bei Kurzarbeit
4	A Urlaubsausgleich bei Schlechtwetterkündigung
5	B Urlaubsausgleich bei Weiterbildung
6	W Urlaubsausgleich bei Wehrübung
7	M Urlaubsausgleich bei Mutterschutz
8	E Urlaubsausgleich bei Ehrenamt

4724 ZAHLUNGS-/ERSTATTUNGSARTEN BANK

Symbol	Bedeutung
1	Lohn/Gehalt
2	VWL
3	Finanzamt
4	Krankenkasse
5	ZVK Baulohn
6	ZVK ÖD/VBLU
7	AAG
8	Kug

4725 UV MELDEGRUND SONDERTATBESTAND

Symbol	Bedeutung
0	keine Angabe
1	Ende der meldenden Stelle, Mitgliedschaft in einem anderen
2	Beschäftigungsende aller Mitarbeiter, keine Neueinstellungen
3	Systemwechsel, Ende der Abrechnung mit LODAS (UV06)
4	Einstellung des Betriebes (UV05)
5	Vergabe einer neuen Mitgliedsnummer, gleiche
6	Ende der Mitgliedschaft, Wechsel zu einer anderen
7	Insolvenz (UV08)

4726 UV BEITRAGSMASSTAB

Symbol	Bedeutung
0	Keine Angabe

SSH

LODAS

Erläuterung der Eingabefelder

Anhang A

Symbol	Bedeutung
1	Entgelt (Lohnnachweis wird auf Basis von Entgelten erwartet)
2	Arbeitsstunden (Lohnnachweis wird auf Basis von Arbeitsstunden)
3	Versicherte (Lohnnachweis wird auf Basis der Versichertenanzahl)
4	Einwohnerzahlen (es wird kein Lohnnachweis erwartet)
5	Privathaushalte (es wird kein Lohnnachweis erwartet)
6	Sonstige Unternehmen ohne Meldepflicht (es wird kein

4730 KENNZEICHEN X IN TABELLE

Symbol	Bedeutung
0	
1	X

4731 AUSZAHLUNG KINDERGELD

Symbol	Bedeutung
0	Keine Auszahlung Kindergeld durch Arbeitgeber
1	Festsetzung und Auszahlung Kindergeld durch Arbeitgeber
2	Auszahlung Kindergeld durch Arbeitgeber

4732 INSOLVENZ STATUS

Symbol	Bedeutung
0	keine Angabe
1	Weiterbeschäftigt
2	Freigestellt
3	Weiterbeschäftigt –Ablehnung mangels Masse

4733 BUNDESLAND GRENZGAENGER

Symbol	Bedeutung
0	keine Angabe
1	Baden-Württemberg
2	Rheinland-Pfalz
3	Saarland

4734 HEIMKOSTENBERECHNUNG

Symbol	Bedeutung
0	keine automatische Ermittlung durchführen
1	Bruttoeinkommen, abzgl. AFöG und PV-Zuschlag
2	Bruttoeinkommen, abzgl. AFöG
3	Bruttoeinkommen

SSH

LODAS

Anhang A

Erläuterung der Eingabefelder

4737 KENNZEICHEN STEUERUNG DURCHSCHN.SP 6-10

Symbol	Bedeutung
0	keine Speicherung
1	Speicherung soll Stunden, Tage und Betrag umfassen
2	Speicherung soll Betrag umfassen
3	Speicherung soll Stunden und Tage umfassen

4741 NETTOABZUG FUER VWL

Symbol	Bedeutung
0	nach Festbetrag
1	nach geleisteten Stunden 1. Vertrag
2	nach geleisteten Stunden 2. Vertrag
3	nach geleisteten Stunden 3. Vertrag

4748 AVS HOECHSTGRENZE FORDERUNG

Symbol	Bedeutung
0	Automatische Prüfung
1	Ja
2	Nein

4755 A1_ABLOESEGRUND

Symbol	Bedeutung
0	keine Angabe
1	Erkrankung der zuvor entsandten Person
2	Kündigung der zuvor entsandten Person
3	Betriebsbedingter Personalwechsel

4756 A1_ARBEITSVERTRAG

Symbol	Bedeutung
0	keine Angabe
1	Ja, der Arbeitsvertrag besteht unverändert weiter: Entgeltanspruch geg. dem Arbeitgeber in Dtl.
2	Ja, der Arbeitsvertrag besteht weiter (ergänzt um Entsendevereinbarung)
3	Nein, der Arbeitsvertrag mit dem Arbeitgeber in Deutschland ruht (Vertr. AG-Ausl.)
4	Nein, es bestehen aktive Arbeitsverträge mit dem Arbeitgeber in Deutschland und im Ausland
5	Kein Arbeitsvertrag mit dem Arbeitnehmer in Deutschland

4757 A1_UNTERNEHMENSFORM

Symbol	Bedeutung
0	keine Angabe
1	Personen- oder Kapitalgesellschaft
2	Öffentlicher Arbeitgeber
3	Sonstige (z.B. eingetragener Verein)

SSH

LODAS

Erläuterung der Eingabefelder

Anhang A

4758 A1_WIRTSCHAFTSSEKTOR

Symbol	Bedeutung
0	keine Angabe
1	Land- und Forstwirtschaft, Fischerei
2	Bergbau und Gewinnung von Steinen und Erden
3	Verarbeitendes Gewerbe
4	Energieversorgung
5	Wasserversorgung, Abwasser- u. Abfallentsorgung, Beseitigung Umweltverschmutzung
6	Baugewerbe
7	Groß- und Einzelhandel
8	Verkehr (außer Güterbeförderung im Straßenverkehr) und Lagerei
9	Verkehr (Güterbeförderung im Straßenverkehr)
10	Gastgewerbe / Beherbergung und Gastronomie
11	Information und Kommunikation
12	Erbringung von Finanz- und Versicherungsdienstleistungen
13	Grundstücks- und Wohnungswesen
14	Erbringung von freiberuflichen, wissenschaftlichen oder techn. Dienstleistungen
15	Erbringung von sonstigen wirtschaftl. Dienstleistungen (außer Arbeitsvermittlung)
16	Vermittlung und Überlassung von Arbeitskräften
17	Öffentliche Verwaltung, Verteidigung, Sozialversicherung
18	Erziehung und Unterricht
19	Gesundheits- und Sozialwesen
20	Kunst, Unterhaltung und Erholung
21	Erbringung von sonstigen Dienstleistungen
22	Private Haushalte

4759 A1_SCHRIFTWECHSEL

Symbol	Bedeutung
0	keine Angabe
1	mit dem AG
2	mit der bevollmächtigten Stelle

4764 BAV AUSWAHL PROZENTSATZ

Symbol	Bedeutung
0	Standard 15 %
1	Individuell

4765 BAV BERECHNUNGSMETHODE

Symbol	Bedeutung
0	keine Angabe
1	auf Hundert (z.B. 100 EUR + 15%)
2	von Hundert (z.B. 85 EUR + 15% von 100 EUR)
3	in Hundert (z.B. 86,96 EUR + 15%)

SSH

LODAS

Anhang A

Erläuterung der Eingabefelder

4766 BESCHÄFTIGUNGSART

Symbol	Bedeutung
0	keine Angabe
1	Regelmäßig beschäftigt
2	Unregelmäßig beschäftigt auf Stundenbasis
3	Unregelmäßig beschäftigt auf Tagesbasis

4767 GESCHLECHT KIND

Symbol	Bedeutung
0	unbekannt
1	männlich
2	weiblich

4769 BILDUNG BASISGRUNDLOHN

Symbol	Bedeutung
0	keine Angabe
1	Stundenlohn 1
2	Stundenlohn 2
3	Stundenlohn 3
4	Festbezug
5	Abgerechnete Lohnarten
6	Abgerechnete Lohnarten mit geleisteten Stunden

4770 BILDUNG BASISGRUNDLOHN PSD

Symbol	Bedeutung
0	wie MPD
1	Stundenlohn 1
2	Stundenlohn 2
3	Stundenlohn 3
4	Festbezug
5	Abgerechnete Lohnarten
6	Abgerechnete Lohnarten mit geleisteten Stunden

4771 ART VERSORGUNGSBEZUEGE MPD

Symbol	Bedeutung
0	keine Angabe
1	Rente/Landabgabenrente nach dem ALG
5	Rente der betrieblichen Altersversorgung
6	Versorgungsbezug nach § 229 Abs. 1 Satz 1 Nr. 1-3 SGB V

4772 ART VERSORGUNGSBEZUEGE PSD

Symbol	Bedeutung
--------	-----------

SSH

LODAS

Erläuterung der Eingabefelder

Anhang A

Symbol	Bedeutung
0	wie Mandantendaten
1	Rente/Landabgabenrente nach dem ALG
5	Rente der betrieblichen Altersversorgung
6	Versorgungsbezug nach § 229 Abs. 1 Satz 1 Nr. 1-3 SGB V

4790 SV Anspruch Freibetrag Krankenversicherung

Symbol	Bedeutung
0	Keine Angabe
1	Nein
2	Ja, in voller Höhe
3	Anteilig

4791 A1 Entsendungsvariante

Symbol	Bedeutung
1	Entsendung
2	In mehreren Mitgliedsstaaten Beschäftigte
3	Beamte

4794 Individueller Verwendungszweck

Symbol	Bedeutung
0	Wie Mandantendaten
1	Lohn/Gehalt MM/JJ bzw. Abschlag/Vorschuss MM/JJ
2	Abweichende Angaben

4795 EG-LAENDERSCHLUESSEL OHNE KEINE ANGABE

Symbol	Bedeutung
124	Belgien
125	Bulgarien
126	Dänemark
127	Estland
128	Finnland
129	Frankreich
130	Kroatien
131	Slowenien
134	Griechenland
135	Irland
136	Island
137	Italien
139	Lettland
141	Liechtenstein
142	Litauen
143	Luxemburg
145	Malta
148	Niederlande
149	Norwegen
151	Österreich

SSH

LODAS

Anhang A

Erläuterung der Eingabefelder

Symbol	Bedeutung
152	Polen
153	Portugal
154	Rumänien
155	Slowakei
157	Schweden
158	Schweiz
161	Spanien
164	Tschechien
165	Ungarn
168	Vereinigtes Königreich
181	Zypern

4796 ERHOEHTE LEISTUNG KUG MPD

Symbol	Bedeutung
0	anhand Gewährungszeitraum berücksichtigen
1	erhöhten Leistungssatz berücksichtigen
2	erhöhten Leistungssatz nicht berücksichtigen

4797 ERHOEHTE LEISTUNG KUG PSD

Symbol	Bedeutung
0	wie Mandantendaten
1	anhand Gewährungszeitraum berücksichtigen
2	erhöhten Leistungssatz berücksichtigen
3	erhöhten Leistungssatz nicht berücksichtigen

4798 KUG PERSONALVERAENDERUNG

Symbol	Bedeutung
0	keine Angabe
1	Neueinstellung am
2	Aufhebungsvertrag geschlossen am
3	Kündigung ausgesprochen am
4	Altersrente beantragt am
5	Quarantäne am

4799 SV-ERSTATTUNG AUS KUG-VERORDNUNG

Symbol	Bedeutung
0	anhand Gewährungszeitraum
1	ja
2	nein

4800 Firmenwagen / Firmenrad Bemessungsgrundlage Lohnsteuer

SSH

LODAS

Erläuterung der Eingabefelder

Anhang A

Symbol	Bedeutung
0	Voller Bruttolistenpreis
1	Halber Bruttolistenpreis
2	Viertel Bruttolistenpreis
9	Steuerfreiheit

4801 Firmenwagen / Firmenrad Fahrzeugart

Symbol	Bedeutung
0	Firmenwagen
1	Firmenrad bis 25 kmh
2	Firmenrad über 25 kmh

4804 Nachweispflicht AU MPD

Symbol	Bedeutung
0	4. Kalendertag
1	1. Kalendertag
2	2. Kalendertag
3	3. Kalendertag

4805 Nachweispflicht AU PSD

Symbol	Bedeutung
0	wie Mandantendaten
1	1. Kalendertag
2	2. Kalendertag
3	3. Kalendertag
4	4. Kalendertag

4812 Versicherungsstatus

Symbol	Bedeutung
0	keine Angabe
1	gesetzlich krankenversichert
2	privat krankenversichert
3	anderweitig im Krankheitsfall abgesichert

4814 Rechtsform

Symbol	Bedeutung
0	keine Angabe
17001	e.K.
18001	nicht im Handelsregister eingetragenes Einzelunternehmen
18002	Privathaushalt

SSH

LODAS

Anhang A

Erläuterung der Eingabefelder

Symbol	Bedeutung
21001	OHG
21101	KGaA & Co. OHG
22001	KG
22101	Stiftung & Co. KG
22201	eG & Co. KG
22301	KGaA & Co. KG
23001	GmbH & Co. KG
23101	Ltd & Co. KG
23201	UG (haftungsbeschränkt) & Co. KG
24001	GmbH & Co. OHG
24101	Ltd & Co. OHG
24201	UG (haftungsbeschränkt) & Co. OHG
25001	AG & Co. KG
25101	SE & Co. KG
26001	AG & Co. OHG
27001	GbR
27002	Berufsausübungsgemeinschaft, GbR
28001	EWIV
29001	Partnerschaft
29002	PartG mbB
29003	LLC & Co. KG
29004	w.V.
29005	B.V. & Co. KG
29006	WEG
29007	Berufsausübungsgemeinschaft, Partnerschaft
29099	Sonstige nicht aufgeführte deutsche Personengesellschaft
31001	AG
32001	KGaA
32101	AG & Co. KGaA
32201	GmbH & Co. KGaA
32301	UG (haftungsbeschränkt) & Co. KGaA
32401	SE & Co. KGaA
35001	GmbH
35002	gGmbH
35101	UG (haftungsbeschränkt)
35501	GmbH i.G.
35502	gGmbH i.G.
35601	UG (haftungsbeschränkt) i.G.
36001	SE
40001	eG
45001	SCE
51001	VVaG
59001	e.V.
61001	Nicht rechtsfähiger Verein
61101	Stiftung
70001	gAG
70002	gUG (haftungsbeschränkt)
70003	AdöR
70004	KdöR
70005	Gebietskörperschaft
70006	Kirchengemeinde
70007	Stiftung ohne Registereintrag
70099	Sonstige nicht aufgeführte deutsche Rechtsform – juristische Person
79001	Sonstige Betriebe gewerblicher Art von Körperschaften des öffentlichen Rechts
91101	Ltd.
91201	Sonstige ausländische Rechtsform nach EU-Recht - juristische Person
92101	Sonstige ausländische Rechtsform nach EU-Recht - natürliche Person und Personengesellschaften

SSH

LODAS

Erläuterung der Eingabefelder

Anhang A

Symbol	Bedeutung
99101	LLC
99199	Sonstige ausländische Rechtsform - natürliche Person und Personengesellschaften
99201	S.p.A.
99202	N.V.
99203	S.A.
99204	B.V.
99299	Sonstige ausländische Rechtsform - juristische Person
99901	Praxisgemeinschaft
99902	Praxisorganisationsgemeinschaft
99903	(Allein)-Erbe/-Erbin
99904	Erbengemeinschaft

4820 EPP Auszahlungsmonat

Symbol	Bedeutung
0	September 2022
1	Oktober 2022
2	November 2022
3	Dezember 2022
4	keine Auszahlung

4821 EPP Anspruch

Symbol	Bedeutung
0	zu prüfen
1	ja
2	nein

4824 A1 Stornogrund ANVB

Symbol	Bedeutung
0	keine Angabe
1	Person arbeitet nicht mehr im Ausland. Antrag mit verkürztem Zeitraum folgt
2	Ausnahmevereinbarung unerwünscht. Antrag mit verkürztem Zeitraum folgt
4	Person ist in mehreren Mitgliedstaaten tätig
5	Person erfüllt die Voraussetzungen der Entsendung
6	Angaben sind fehlerhaft. Korrigierter Antrag folgt
8	Person hat weitere Erwerbstätigkeit aufgenommen. Korrigierter Antrag folgt
9	Antrag wird zurückgezogen

4825 A1 Stornogrund Mitgliedst

Symbol	Bedeutung
0	keine Angabe
1	Person arbeitet nicht mehr im Ausland. Antrag mit verkürztem Zeitraum folgt
3	Person ist nicht mehr beim Arbeitgeber beschäftigt. Korrigierter Antrag folgt
5	Person erfüllt die Voraussetzungen der Entsendung
6	Angaben sind fehlerhaft. Korrigierter Antrag folgt
7	Person ist nicht mehr in Deutschland gemeldet. Korrigierter Antrag folgt

SSH

LODAS

Anhang A

Erläuterung der Eingabefelder

Symbol	Bedeutung
8	Person hat weitere Erwerbstätigkeit aufgenommen. Korrigierter Antrag folgt
9	Antrag wird zurückgezogen

4826 Lohnabrechnende Stelle

Symbol	Bedeutung
0	keine Angabe
1	die Steuerkanzlei
2	das Unternehmen

4828 Hinweis PV Kind

Symbol	Bedeutung
0	Gemäß Mandantendaten
1	Kein Andruck
2	Andruck nur bei Veränderungen
4	Genereller Andruck

4830 Anzahl Kinder PV-Abschlag

Symbol	Bedeutung
0	Gemäß Kinderdaten
3	2 Kinder
4	3 Kinder
5	4 Kinder
6	5 oder mehr Kinder

4833 PERSONALAKTENFÜHRENDE STELLE

Symbol	Bedeutung
0	Antragstellender Betrieb
1	Steuerkanzlei
2	Adresse, wie MPD
3	abw. Adresse

4834 KUG-ABRECHNUNGSART

Symbol	Bedeutung
0	Keine Angabe
1	ST-Kug
2	Kug
3	S-Kug

SSH

LODAS

Erläuterung der Eingabefelder

Anhang A

4835 UNBEKANNT_JA_NEIN

Symbol	Bedeutung
0	Unbekannt
1	Ja
2	nein

4836 WAISENLEISTUNG

Symbol	Bedeutung
0	Keine Waisenleistung
1	Versorgung aus öffentl./rechtl. Dienstverhältnis (§ 229 Abs. 1 Satz 1 Nr. 1)
3	Rente d. Versicherungs-/Versorgungseinrichtungen für Angehörige (§ 229 Abs. 1 Satz 1)
4	Rente/Landabgabenrente nach dem ALG (§ 229 Abs. 1 Satz 1 Nr. 4)

4839 RENTENART

Symbol	Bedeutung
0	keine Angabe
1	Altersvollrente
2	Altersteilrente
3	Vollversorgung (nach beamtenrechtl./berufst. Vorschriften oder Grundsätzen wg. Erreichen Altersgr.)
4	Teilversorgung (nach beamtenrechtl./berufst. Vorschriften oder Grundsätzen wg. Erreichen Altersgr.)
5	Vollrente wegen Erwerbsminderung

4840 BESONDERHEITEN RENTE

Symbol	Bedeutung
0	keine Angabe
1	Altersvollrente in EU/EWR Mitgliedstaat
2	Altersvollrente in anderem Staat

4841 VERZICHT RV-FREIHEIT

Symbol	Bedeutung
0	keine Angabe
1	liegt vor
2	liegt nicht vor

4842 PUEG KINDER VORBESCHAEFTIGUNG

Symbol	Bedeutung
0	keine Angabe
3	2 Kinder
4	3 Kinder
5	4 Kinder
6	5 oder mehr Kinder

SSH

LODAS

Anhang A

Erläuterung der Eingabefelder

4844 KZ_BEA_FEHLZEITENGRUND

Symbol	Bedeutung
1	Kranken(tage)geld/Kurzarbeitergeld-Krankengeld/Übergangsgeld/Verletztengeld
2	Kranken-/Verletztengeld bei Pflege eines kranken Kindes
3	Mutterschutzfrist (Mutterschaft nach §§ 3 Abs. 2, 6 Abs. 1 MuschG)
4	Versorgungskrankengeld
5	unbezahlte Pflegezeit nach § 2 oder § 3 Abs. 1 PflegeZG
6	Elternzeit
7	Rente wg. voller Erwerbsminderung
8	Wehrdienst/Eignungsübung/Wehrübung
9	unbezahlter Urlaub
10	sonstige unbezahlte Fehlzeit
11	Aussteuerung
12	Freistellung wegen Insolvenz
13	Pflegeunterstützungsgeld
14	Betreuungs-/Begleitzeit gem. § 3 Abs. 5 S.1, Abs. 6 S.1 PflegeZG

4845 KZ_BEA_GRUND_AZAENDERUNG

Symbol	Bedeutung
0	keine Angabe
1	Alterszeitvereinbarung - wenn Aufstockungsbeträge nach § 3 Abs. 1 ATG gezahlt werden
2	Vereinbarung über flexible Arbeitszeiten mit Arbeits- und Freizeitphasen (§ 7 Abs. 1a
3	Elternzeit
4	Pflegezeit
5	Vollzeit auf Teilzeit
6	Änderung innerhalb der Teilzeit
7	Änderung Teilzeit auf Vollzeit
8	kollektivrechtliche Beschäftigungssicherungsvereinbarung (§ 421d Abs. 2 SGB III)
9	Familienpflegezeit und Nachpflegephase nach dem Familienpflegezeitgesetz
10	Änderung innerhalb der Vollzeit
11	Sonstiges
12	Betreuungs-/ Begleitzeit gem. § 3 Abs. 5 S.1, Abs. 6 S.1 PflegeZG

4846 KZ_BEA_ART_ARBEITSBESCHEINIGUNG

Symbol	Bedeutung
0	keine Angabe
1	Arbeitsbescheinigung nach § 312 SGB III
2	Arbeitsbescheinigung für Zwecke des über- und zwischenstaatlichen Rechts nach § 312a SGB III

4847 KZ_BEA_RECHTSKREIS

Symbol	Bedeutung
0	keine Angabe
O	neues Bundesland inklusive des ehem. Ostteils von Berlin
W	altes Bundesland inkl. des ehem. Westteils von Berlin

A.4

Auflistung der Baulohn Branchen/Tarifgebiete und Mitarbeitervarianten

0101 Bauhauptgewerbe (Bundesgebiet West außer Berlin)

- 14 Gewerbl. Arbeitnehmer, volljährig
- 15 Gewerbl. Arbeitnehmer, volljährig, ohne WB-Umlage
- 16 Gewerbl. Arbeitnehmer, volljährig, ohne Wintergeld
- 17 Gewerbl. Arbeitnehmer, jugendlich
- 18 Gewerbl. Arbeitnehmer, jugendlich, ohne WB-Umlage
- 19 Gewerbl. Arbeitnehmer, jugendlich, ohne Wintergeld
- 22 Gewerbl. Arbeitnehmer, geringf./kurzfr. Beschäftigter, volljährig
- 24 Gewerbl. Arbeitnehmer, geringf. kurzfr. Beschäftigter, volljährig, ohne WB-Umlage
- 26 Gewerbl. Arbeitnehmer, geringf. kurzfr. Beschäftigter, volljährig, ohne Wintergeld
- 27 Geringf./Kurzfr. Beschäftigter, gewerbl./jugendlich
- 28 Geringf./Kurzfr. Beschäftigter, gewerbl./jugendlich ohne WB-Umlage
- 29 Geringf./Kurzfr. Beschäftigter, gewerbl./jugendlich ohne Wintergeld
- 31 Angestellter
- 35 Angestellter, Polier
- 36 Angestellter, geringf./kurzfr. Beschäftigter
- 41 Auszubildender, gewerbl.
- 42 Auszubildender, kaufmännisch/technisch
- 43 Auszubildender im Auslernjahr, gewerbl.
- 44 Auszubildender im Auslernjahr, ohne WB-Umlage
- 45 Auszubildender im Auslernjahr, ohne Wintergeld

0102 Bauhauptgewerbe (Bundesgebiet Ost außer Berlin)

- 14 Gewerbl. Arbeitnehmer, volljährig
- 15 Gewerbl. Arbeitnehmer, volljährig, ohne WB-Umlage
- 16 Gewerbl. Arbeitnehmer, volljährig, ohne Wintergeld
- 17 Gewerbl. Arbeitnehmer, jugendlich
- 18 Gewerbl. Arbeitnehmer, jugendlich, ohne WB-Umlage
- 19 Gewerbl. Arbeitnehmer, jugendlich, ohne Wintergeld
- 22 Gewerbl. Arbeitnehmer, geringf./kurzfr. Beschäftigter, volljährig
- 24 Gewerbl. Arbeitnehmer, geringf./kurzfr. Beschäftigter, volljährig, ohne WB-Umlage
- 26 Gewerbl. Arbeitnehmer, geringf./kurzfr. Beschäftigter, volljährig, ohne Wintergeld
- 27 Geringf./Kurzfr. Beschäftigter, gewerbl./jugendlich
- 28 Geringf./Kurzfr. Beschäftigter, gewerbl./jugendlich ohne WB-Umlage
- 29 Geringf./Kurzfr. Beschäftigter, gewerbl./jugendlich ohne Wintergeld
- 31 Angestellter
- 31 Angestellter
- 35 Angestellter, Polier
- 35 Angestellter, Polier
- 36 Angestellter, geringf./kurzfr. Beschäftigter
- 41 Auszubildender, gewerbl.
- 42 Auszubildender, kaufmännisch/technisch
- 43 Auszubildender im Auslernjahr, gewerbl.
- 44 Auszubildender im Auslernjahr, ohne WB-Umlage
- 45 Auszubildender im Auslernjahr, ohne Wintergeld

0104 Bauhauptgewerbe (Berlin West)

- 14 Gewerbl. Arbeitnehmer, volljährig
- 15 Gewerbl. Arbeitnehmer, volljährig, ohne WB-Umlage
- 16 Gewerbl. Arbeitnehmer, volljährig, ohne Wintergeld
- 17 Gewerbl. Arbeitnehmer, jugendlich

- 18 Gewerbl. Arbeitnehmer, jugendlich, ohne WB-Umlage
- 19 Gewerbl. Arbeitnehmer, jugendlich, ohne Wintergeld
- 22 Gewerbl. Arbeitnehmer, geringf./kurzfr. Beschäftigter, volljährig
- 24 Gewerbl. Arbeitnehmer, geringf./kurzfr. Beschäftigter, volljährig, ohne WB-Umlage
- 26 Gewerbl. Arbeitnehmer, geringf./kurzfr. Beschäftigter, volljährig, ohne Wintergeld
- 27 Geringf./Kurzfr. Beschäftigter, gewerbl./jugendlich
- 28 Geringf./Kurzfr. Beschäftigter, gewerbl./jugendlich ohne WB-Umlage
- 29 Geringf./Kurzfr. Beschäftigter, gewerbl./jugendlich ohne Wintergeld
- 31 Angestellter
- 35 Angestellter, Polier
- 36 Angestellter, geringf./kurzfr. Beschäftigter
- 41 Auszubildender, gewerbl.
- 42 Auszubildender, kaufmännisch/technisch
- 43 Auszubildender im Auslernjahr, gewerbl.
- 44 Auszubildender im Auslernjahr, ohne WB-Umlage
- 45 Auszubildender im Auslernjahr, ohne Wintergeld

0105 Bauhauptgewerbe (Berlin Ost)

- 14 Gewerbl. Arbeitnehmer, volljährig
- 15 Gewerbl. Arbeitnehmer, volljährig, ohne WB-Umlage
- 16 Gewerbl. Arbeitnehmer, volljährig, ohne Wintergeld
- 17 Gewerbl. Arbeitnehmer, jugendlich
- 18 Gewerbl. Arbeitnehmer, jugendlich, ohne WB-Umlage
- 19 Gewerbl. Arbeitnehmer, jugendlich, ohne Wintergeld
- 22 Gewerbl. Arbeitnehmer, geringf./kurzfr. Beschäftigter, volljährig
- 24 Gewerbl. Arbeitnehmer, geringf./kurzfr. Beschäftigter, volljährig, ohne WB-Umlage
- 26 Gewerbl. Arbeitnehmer, geringf./kurzfr. Beschäftigter, volljährig, ohne Wintergeld
- 27 Geringf./Kurzfr. Beschäftigter, gewerbl./jugendlich
- 28 Geringf./Kurzfr. Beschäftigter, gewerbl./jugendlich ohne WB-Umlage
- 29 Geringf./Kurzfr. Beschäftigter, gewerbl./jugendlich ohne Wintergeld
- 31 Angestellter
- 31 Angestellter
- 35 Angestellter, Polier
- 35 Angestellter, Polier
- 36 Angestellter, geringf./kurzfr. Beschäftigter
- 41 Auszubildender, gewerbl.
- 42 Auszubildender, kaufmännisch/technisch
- 43 Auszubildender im Auslernjahr, gewerbl.
- 44 Auszubildender im Auslernjahr, ohne WB-Umlage
- 45 Auszubildender im Auslernjahr, ohne Wintergeld

0108 Bauhauptgewerbe (Entsendegesetz)

- 14 Gewerbl. Arbeitnehmer, volljährig
- 17 Gewerbl. Arbeitnehmer, jugendlich
- 22 Gewerbl. Arbeitnehmer, geringf./kurzfr. Beschäftigter, volljährig
- 27 Geringf./Kurzfr. Beschäftigter, gewerbl./jugendlich
- 31 Angestellter
- 35 Angestellter, Polier
- 36 Angestellter, geringf./kurzfr. Beschäftigter
- 41 Auszubildender, gewerbl.
- 42 Auszubildender, kaufmännisch/technisch
- 43 Auszubildender im Auslernjahr, gewerbl.

0201 Maler- und Lackiererhandwerk (West ohne Saarland)

- 14 Gewerbl. Arbeitnehmer, volljährig

Erläuterung der Eingabefelder

- 17 Gewerbl. Arbeitnehmer, jugendlich
- 22 Gewerbl. Arbeitnehmer, geringf./kurzfr. Beschäftigter, volljährig
- 27 Geringf./Kurzfr. Beschäftigter, gewerbl./jugendlich
- 31 Angestellter
- 34 Angestellter im Auslernjahr
- 36 Angestellter, geringf./kurzfr. Beschäftigter
- 41 Auszubildender, gewerbl.
- 42 Auszubildender, kaufmännisch/technisch
- 43 Auszubildender im Auslernjahr, gewerbl.

0202 Maler- und Lackiererhandwerk (Bundesgebiet Ost)

- 14 Gewerbl. Arbeitnehmer, volljährig
- 17 Gewerbl. Arbeitnehmer, jugendlich
- 22 Gewerbl. Arbeitnehmer, geringf./kurzfr. Beschäftigter, volljährig
- 27 Geringf./Kurzfr. Beschäftigter, gewerbl./jugendlich
- 31 Angestellter
- 34 Angestellter im Auslernjahr
- 36 Angestellter, geringf./kurzfr. Beschäftigter
- 41 Auszubildender, gewerbl.
- 42 Auszubildender, kaufmännisch/technisch
- 43 Auszubildender im Auslernjahr, gewerbl.

0203 Maler- und Lackiererhandwerk (Berlin)

- 14 Gewerbl. Arbeitnehmer, volljährig
- 17 Gewerbl. Arbeitnehmer, jugendlich
- 22 Gewerbl. Arbeitnehmer, geringf./kurzfr. Beschäftigter, volljährig
- 27 Geringf./Kurzfr. Beschäftigter, gewerbl./jugendlich
- 31 Angestellter
- 34 Angestellter im Auslernjahr
- 36 Angestellter, geringf./kurzfr. Beschäftigter
- 41 Auszubildender, gewerbl.
- 42 Auszubildender, kaufmännisch/technisch
- 43 Auszubildender im Auslernjahr, gewerbl.

0208 Maler- und Lackiererhandwerk (Entsendegesetz)

- 14 Gewerbl. Arbeitnehmer, volljährig
- 17 Gewerbl. Arbeitnehmer, jugendlich
- 22 Gewerbl. Arbeitnehmer, geringf./kurzfr. Beschäftigter, volljährig
- 27 Geringf./Kurzfr. Beschäftigter, gewerbl./jugendlich
- 31 Angestellter
- 34 Angestellter im Auslernjahr
- 36 Angestellter, geringf./kurzfr. Beschäftigter
- 41 Auszubildender, gewerbl.
- 42 Auszubildender, kaufmännisch/technisch
- 43 Auszubildender im Auslernjahr, gewerbl.

0301 Dachdeckerhandwerk (Bundesgebiet West)

- 11 Gewerbl. Arbeitnehmer
- 12 Gewerbl. Arbeitnehmer, ohne WB-Umlage
- 13 Gewerbl. Arbeitnehmer, ohne Wintergeld
- 21 Gewerbl. Arbeitnehmer, geringf./kurzfr. Beschäftigter
- 23 Gewerbl. Arbeitnehmer, geringf./kurzfr. Beschäftigter, ohne WB-Umlage
- 25 Gewerbl. Arbeitnehmer, geringf./kurzfr. Beschäftigter, ohne Wintergeld
- 31 Angestellter

- 36 Angestellter, geringf./kurzfr. Beschäftigter
- 41 Auszubildender, gewerbl.
- 42 Auszubildender, kaufmännisch/technisch

0302 Dachdeckerhandwerk (Bundesgebiet Ost)

- 11 Gewerbl. Arbeitnehmer
- 12 Gewerbl. Arbeitnehmer, ohne WB-Umlage
- 13 Gewerbl. Arbeitnehmer, ohne Wintergeld
- 21 Gewerbl. Arbeitnehmer, geringf./kurzfr. Beschäftigter
- 23 Gewerbl. Arbeitnehmer, geringf./kurzfr. Beschäftigter, ohne WB-Umlage
- 25 Gewerbl. Arbeitnehmer, geringf./kurzfr. Beschäftigter, ohne Wintergeld
- 31 Angestellter
- 36 Angestellter, geringf./kurzfr. Beschäftigter
- 41 Auszubildender, gewerbl.
- 42 Auszubildender, kaufmännisch/technisch

0401 Gerüstbauer-Handwerk (Bundesgebiet West ohne Berlin)

- 11 Gewerbl. Arbeitnehmer
- 12 Gewerbl. Arbeitnehmer, ohne WB-Umlage
- 13 Gewerbl. Arbeitnehmer, ohne Wintergeld
- 21 Gewerbl. Arbeitnehmer, geringf./kurzfr. Beschäftigter
- 23 Gewerbl. Arbeitnehmer, geringf./kurzfr. Beschäftigter, ohne WB-Umlage
- 25 Gewerbl. Arbeitnehmer, geringf./kurzfr. Beschäftigter, ohne Wintergeld
- 31 Angestellter
- 36 Angestellter, geringf./kurzfr. Beschäftigter
- 41 Auszubildender, gewerbl.
- 42 Auszubildender, kaufmännisch/technisch
- 43 Auszubildender im Auslernjahr, gewerbl.
- 44 Auszubildender im Auslernjahr, ohne WB-Umlage
- 46 Auszubildender im Auslernjahr, gewerbl., ohne Wintergeld

0402 Gerüstbauer-Handwerk (Bundesgebiet Ost)

- 11 Gewerbl. Arbeitnehmer
- 12 Gewerbl. Arbeitnehmer, ohne WB-Umlage
- 13 Gewerbl. Arbeitnehmer, ohne Wintergeld
- 21 Gewerbl. Arbeitnehmer, geringf./kurzfr. Beschäftigter
- 23 Gewerbl. Arbeitnehmer, geringf./kurzfr. Beschäftigter, ohne WB-Umlage
- 25 Gewerbl. Arbeitnehmer, geringf./kurzfr. Beschäftigter, ohne Wintergeld
- 31 Angestellter
- 36 Angestellter, geringf./kurzfr. Beschäftigter
- 41 Auszubildender, gewerbl.
- 42 Auszubildender, kaufmännisch/technisch
- 43 Auszubildender im Auslernjahr, gewerbl.
- 44 Auszubildender im Auslernjahr, ohne WB-Umlage
- 46 Auszubildender im Auslernjahr, gewerbl., ohne Wintergeld

0403 Gerüstbauer-Handwerk (Berlin)

- 11 Gewerbl. Arbeitnehmer
- 12 Gewerbl. Arbeitnehmer, ohne WB-Umlage
- 13 Gewerbl. Arbeitnehmer, ohne Wintergeld
- 21 Gewerbl. Arbeitnehmer, geringf./kurzfr. Beschäftigter
- 23 Gewerbl. Arbeitnehmer, geringf./kurzfr. Beschäftigter, ohne WB-Umlage
- 25 Gewerbl. Arbeitnehmer, geringf./kurzfr. Beschäftigter, ohne Wintergeld
- 31 Angestellter

Erläuterung der Eingabefelder

- 36 Angestellter, geringf./kurzfr. Beschäftigter
- 41 Auszubildender, gewerbl.
- 42 Auszubildender, kaufmännisch/technisch
- 43 Auszubildender im Auslernjahr, gewerbl.
- 44 Auszubildender im Auslernjahr, ohne WB-Umlage
- 46 Auszubildender im Auslernjahr, gewerbl., ohne Wintergeld

0408 Gerüstbauer-Handwerk (Entsendegesetz außer Berlin)

- 11 Gewerbl. Arbeitnehmer
- 21 Gewerbl. Arbeitnehmer, geringf./kurzfr. Beschäftigter
- 31 Angestellter
- 36 Angestellter, geringf./kurzfr. Beschäftigter
- 41 Auszubildender, gewerbl.
- 42 Auszubildender, kaufmännisch/technisch
- 43 Auszubildender im Auslernjahr, gewerbl.

0409 Gerüstbauer-Handwerk (Entsendegesetz Berlin)

- 11 Gewerbl. Arbeitnehmer
- 21 Gewerbl. Arbeitnehmer, geringf./kurzfr. Beschäftigter
- 31 Angestellter
- 36 Angestellter, geringf./kurzfr. Beschäftigter
- 41 Auszubildender, gewerbl.
- 42 Auszubildender, kaufmännisch/technisch
- 43 Auszubildender im Auslernjahr, gewerbl.

0501 Garten- und Landschaftsbau (Bundesgebiet West)

- 11 Gewerbl. Arbeitnehmer
- 12 Gewerbl. Arbeitnehmer, ohne WB-Umlage
- 13 Gewerbl. Arbeitnehmer, ohne Wintergeld
- 21 Gewerbl. Arbeitnehmer, geringf./kurzfr. Beschäftigter
- 23 Gewerbl. Arbeitnehmer, geringf./kurzfr. Beschäftigter, ohne WB-Umlage
- 25 Gewerbl. Arbeitnehmer, geringf./kurzfr. Beschäftigter, ohne Wintergeld
- 31 Angestellter
- 36 Angestellter, geringf./kurzfr. Beschäftigter
- 41 Auszubildender, gewerbl.
- 42 Auszubildender, kaufmännisch/technisch

0502 Garten- und Landschaftsbau (Bundesgebiet Ost)

- 11 Gewerbl. Arbeitnehmer
- 12 Gewerbl. Arbeitnehmer, ohne WB-Umlage
- 13 Gewerbl. Arbeitnehmer, ohne Wintergeld
- 21 Gewerbl. Arbeitnehmer, geringf./kurzfr. Beschäftigter
- 23 Gewerbl. Arbeitnehmer, geringf./kurzfr. Beschäftigter, ohne WB-Umlage
- 25 Gewerbl. Arbeitnehmer, geringf./kurzfr. Beschäftigter, ohne Wintergeld
- 31 Angestellter
- 36 Angestellter, geringf./kurzfr. Beschäftigter
- 41 Auszubildender, gewerbl.
- 42 Auszubildender, kaufmännisch/technisch

0601 Steinmetzhandwerk (Bundesgebiet West)

- 11 Gewerbl. Arbeitnehmer
- 21 Gewerbl. Arbeitnehmer, geringf./kurzfr. Beschäftigter
- 32 Angestellter, technisch
- 33 Angestellter, kaufmännisch

SSH

LODAS

Anhang A

Erläuterung der Eingabefelder

- 37 Angestellter, technisch, geringf./kurzfr. Beschäftigter
- 38 Angestellter, kaufmännisch, geringf./kurzfr. Beschäftigter
- 41 Auszubildender, gewerbl.
- 42 Auszubildender, kaufmännisch/technisch

0602 Steinmetzhandwerk (Bundesgebiet Ost)

- 11 Gewerbl. Arbeitnehmer
- 21 Gewerbl. Arbeitnehmer, geringf./kurzfr. Beschäftigter
- 32 Angestellter, technisch
- 33 Angestellter, kaufmännisch
- 37 Angestellter, technisch, geringf./kurzfr. Beschäftigter
- 38 Angestellter, kaufmännisch, geringf./kurzfr. Beschäftigter
- 41 Auszubildender, gewerbl.
- 42 Auszubildender, kaufmännisch/technisch

0603 Steinmetzhandwerk (Berlin)

- 14 Gewerbl. Arbeitnehmer, volljährig
- 17 Gewerbl. Arbeitnehmer, jugendlich
- 22 Gewerbl. Arbeitnehmer, geringf./kurzfr. Beschäftigter, volljährig
- 27 Geringf./Kurzfr. Beschäftigter, gewerbl./jugendlich
- 32 Angestellter, technisch
- 33 Angestellter, kaufmännisch
- 37 Angestellter, technisch, geringf./kurzfr. Beschäftigter
- 38 Angestellter, kaufmännisch, geringf./kurzfr. Beschäftigter
- 41 Auszubildender, gewerbl.
- 42 Auszubildender, kaufmännisch/technisch
- 43 Auszubildender im Auslernjahr, gewerbl.

0609 Steinmetzhandwerk (Entsendegesetz Berlin)

- 14 Gewerbl. Arbeitnehmer, volljährig
- 17 Gewerbl. Arbeitnehmer, jugendlich
- 22 Gewerbl. Arbeitnehmer, geringf./kurzfr. Beschäftigter, volljährig
- 27 Geringf./Kurzfr. Beschäftigter, gewerbl./jugendlich
- 32 Angestellter, technisch
- 33 Angestellter, kaufmännisch
- 37 Angestellter, technisch, geringf./kurzfr. Beschäftigter
- 38 Angestellter, kaufmännisch, geringf./kurzfr. Beschäftigter
- 41 Auszubildender, gewerbl.
- 42 Auszubildender, kaufmännisch/technisch
- 43 Auszubildender im Auslernjahr, gewerbl.

Herausgeber: DATEV eG, 90329 Nürnberg

88. Auflage

August 2024

Copyright DATEV eG: Alle Rechte, auch die des Nachdrucks, der Herstellung von
Kopien und der Übersetzung, vorbehalten.

Gesamtinhaltsverzeichnis

Fach 1		Allgemeine Informationen
1	Informationen zur Schnittstelle	1-3
1.1	Geltungsbereich	1-3
1.2	Allgemeine Verarbeitungsregeln	1-3
1.3	Informationen zur Datenschnittstelle anzeigen	1-4
1.4	Einspielen von Lohndaten für Zukunft/Vergangenheit	1-4
1.5	Einschränkung der Abwärtskompatibilität	1-4
1.6	Beschäftigungszeiträume	1-5
1.7	Datumsfelder	1-5
1.8	Datenelements- und Bereichsprüfungen	1-5
1.9	Bezüge	1-6
2	Tabellen für die Aufzeichnung von Daten	1-7
2.1	Tabellen für die Aufzeichnung von Stammdaten	1-7
2.1.1	Tabellen für den Eingabebereich Mandantenstammdaten	1-7
2.1.2	Tabellen für den Eingabebereich Personalstammdaten	1-9
2.2	Tabellen für die Aufzeichnung von Bewegungsdaten	1-12
Fach 2		Datei- und Satzaufbau
1	Dateibehandlung	2-3
2	Datei- und Satzaufbau	2-4
2.1	Allgemeines	2-4
2.1.1	Allgemeine Informationen	2-4
2.1.2	Allgemeine Regeln	2-4
2.2	Dateiaufbau	2-5
2.2.1	Abschnitt Allgemein	2-5
2.2.2	Abschnitt Satzbeschreibung	2-6
2.2.3	Abschnitt Entfernen	2-7
2.2.4	Abschnitt Stammdaten	2-8
2.2.5	Abschnitt Bewegungsdaten	2-8
2.2.6	Abschnitt Hinweisdaten	2-9

Gesamtinhaltsverzeichnis

Fach 3		Musterdaten
1	Aufzeichnung einer Musterdatei	3-3
2	Erläuterung der Musterdatei	3-5
2.1	Dateiname	3-5
2.2	Abschnitt Allgemein	3-5
2.3	Abschnitt Satzbeschreibung	3-6
2.4	Abschnitt Entfernen	3-8
2.5	Abschnitt Stammdaten	3-9
2.6	Abschnitt Bewegungsdaten	3-11
2.7	Abschnitt Hinweisdaten	3-14
3	Betriebliche Personalnummer als Schlüsselfeld verwenden	3-15
3.1	Musterdatei	3-15
3.2	Besonderheiten	3-16
Fach 4		Beschreibung der Eingabefelder
0	Erläuterung zur Beschreibung der Eingabefelder	4-7
1	Beschreibung der Tabellenfelder Mandantendaten	4-9
1.1	Tabelle u_lod_mpd_a1_beschaeftstelle	4-9
1.2	Tabelle u_lod_mpd_a1_bescheinigung	4-9
1.3	Tabelle u_lod_mpd_abteilung	4-10
1.4	Tabelle u_lod_mpd_adr_daten	4-10
1.5	Tabelle u_lod_mpd_arbeitszeit_soll	4-11
1.6	Tabelle u_lod_mpd_arbeitszeit_sonst	4-12
1.7	Tabelle u_lod_mpd_auftragsvers	4-14
1.8	Tabelle u_lod_mpd_ausfuehrungstermine	4-14
1.9	Tabelle u_lod_mpd_azk	4-15
1.10	Tabelle u_lod_mpd_bank	4-16
1.11	Tabelle u_lod_mpd_bank_ausfuehrungster	4-16
1.12	Tabelle u_lod_mpd_bank_zahlungen	4-22
1.13	Tabelle u_lod_mpd_bau_ma_variante	4-22
1.14	Tabelle u_lod_mpd_baugewerbe	4-23
1.15	Tabelle u_lod_mpd_baustelle	4-25
1.16	Tabelle u_lod_mpd_bav_ag_zuschuss	4-25
1.17	Tabelle u_lod_mpd_beschaeftigungsbetr	4-25

Gesamtinhaltsverzeichnis

1.18	Tabelle u_lod_mpd_differenzvorträge	4-27
1.19	Tabelle u_lod_mpd_epp_daten	4-29
1.20	Tabelle u_lod_mpd_fibu_buchung_aufbau	4-29
1.21	Tabelle u_lod_mpd_fibu_buchungstext	4-30
1.22	Tabelle u_lod_mpd_fibu_konten_basis	4-30
1.23	Tabelle u_lod_mpd_fibu_konten_la	4-31
1.24	Tabelle u_lod_mpd_fibu_konten_netto	4-31
1.25	Tabelle u_lod_mpd_fibu_konten_sonst	4-32
1.26	Tabelle u_lod_mpd_firmenwagen	4-37
1.27	Tabelle u_lod_mpd_gehaltstabelle	4-37
1.28	Tabelle u_lod_mpd_kk_beitragsschuld	4-38
1.29	Tabelle u_lod_mpd_kostenstelle	4-40
1.30	Tabelle u_lod_mpd_kostentraeger	4-40
1.31	Tabelle u_lod_mpd_krankenkasse	4-41
1.32	Tabelle u_lod_mpd_lohnart	4-42
1.33	Tabelle u_lod_mpd_lohntabelle	4-44
1.34	Tabelle u_lod_mpd_mandant	4-44
1.35	Tabelle u_lod_mpd_nebenbuch	4-46
1.36	Tabelle u_lod_mpd_nettobeabzug	4-49
1.37	Tabelle u_lod_mpd_oed_allg_ang	4-49
1.38	Tabelle u_lod_mpd_oed_allg_bank	4-50
1.39	Tabelle u_lod_mpd_oed_sonderz	4-51
1.40	Tabelle u_lod_mpd_oed_statistiken	4-52
1.41	Tabelle u_lod_mpd_oed_uml_beitr	4-53
1.42	Tabelle u_lod_mpd_oed_versorg_vblu	4-54
1.43	Tabelle u_lod_mpd_steuer	4-56
1.44	Tabelle u_lod_mpd_sv	4-58
1.45	Tabelle u_lod_mpd_tab_zeile_gehalt	4-61
1.46	Tabelle u_lod_mpd_tab_zeile_lohn	4-62
1.47	Tabelle u_lod_mpd_urlaub_rueckst	4-63
2	Beschreibung der Tabellenfelder Personalstammdaten	4-64
2.1	Tabelle u_lod_psd_a1_anvb	4-65
2.2	Tabelle u_lod_psd_a1_anvb_beschaeft	4-66
2.3	Tabelle u_lod_psd_a1_entsendung	4-66
2.4	Tabelle u_lod_psd_a1_entsendung_beschaeft	4-68
2.5	Tabelle u_lod_psd_a1_entsendung_no_einsatzst	4-69

Gesamtinhaltsverzeichnis

2.6	Tabelle u_lod_psd_a1_vor_anvb	4-69
2.7	Tabelle u_lod_psd_a1_vor_entsendung	4-69
2.8	Tabelle u_lod_psd_arbeitszeit_monat	4-69
2.9	Tabelle u_lod_psd_arbeitszeit_regelm	4-70
2.10	Tabelle u_lod_psd_arbeitszeit_soll	4-72
2.11	Tabelle u_lod_psd_arbeitszeitkonto	4-72
2.12	Tabelle u_lod_psd_auswertung	4-74
2.13	Tabelle u_lod_psd_avs_ag_anteil_ein	4-75
2.14	Tabelle u_lod_psd_avs_ag_anteil_lfd	4-75
2.15	Tabelle u_lod_psd_avs_ag_manuell_ein	4-76
2.16	Tabelle u_lod_psd_avs_ag_manuell_lfd	4-76
2.17	Tabelle u_lod_psd_avs_ag_proz_ein	4-76
2.18	Tabelle u_lod_psd_avs_ag_proz_lfd	4-77
2.19	Tabelle u_lod_psd_avs_an_anteil_ein	4-77
2.20	Tabelle u_lod_psd_avs_an_anteil_lfd	4-78
2.21	Tabelle u_lod_psd_avs_an_manuell_ein	4-79
2.22	Tabelle u_lod_psd_avs_an_manuell_lfd	4-79
2.23	Tabelle u_lod_psd_avs_an_proz_ein	4-80
2.24	Tabelle u_lod_psd_avs_an_proz_lfd	4-81
2.25	Tabelle u_lod_psd_avs_basis	4-82
2.26	Tabelle u_lod_psd_avs_pausch	4-84
2.27	Tabelle u_lod_psd_avs_uebergr_jah	4-85
2.28	Tabelle u_lod_psd_avs_uebergreifend	4-85
2.29	Tabelle: u_lod_psd_az_vorbw_bea	4-85
2.30	Tabelle u_lod_psd_ba_urlaub	4-86
2.31	Tabelle u_lod_psd_ba_vorwerte	4-86
2.32	Tabelle: u_lod_psd_basis_vorbw_bea	4-91
2.33	Tabelle u_lod_psd_baugewerbe	4-91
2.34	Tabelle u_lod_psd_baugewerbe_meldeverf	4-94
2.35	Tabelle u_lod_psd_beschaeftigung	4-94
2.36	Tabelle u_lod_psd_beschaeftigungsverbot	4-98
2.37	Tabelle u_lod_psd_besonderheiten	4-98
2.38	Tabelle u_lod_psd_dssp	4-101
2.39	Tabelle u_lod_psd_durchschnittspeicher	4-103
2.40	Tabelle: u_lod_psd_entg_vorbw_bea	4-105
2.41	Tabelle: u_lod_psd_entg2_vorbw_bea	4-105

Gesamtinhaltsverzeichnis

2.42	Tabelle u_lod_psd_epp_daten	4-105
2.43	Tabelle u_lod_psd_fahrtkostenzuschuss	4-106
2.44	Tabelle: u_lod_psd_fehlz_vorbw_bea	4-107
2.45	Tabelle u_lod_psd_fehlzeiten	4-107
2.46	Tabelle u_lod_psd_festbeziege	4-112
2.47	Tabelle u_lod_psd_firmenwagen	4-112
2.48	Tabelle u_lod_psd_freibetrag	4-114
2.49	Tabelle u_lod_psd_gehaltstabelle	4-115
2.50	Tabelle u_lod_psd_individuelle_felder	4-115
2.51	Tabelle u_lod_psd_individuelle_ueberw	4-117
2.52	Tabelle u_lod_psd_kindergeld	4-119
2.53	Tabelle u_lod_psd_kstellen_verteil	4-120
2.54	Tabelle u_lod_psd_ktraeger_verteil	4-120
2.55	Tabelle u_lod_psd_lk_allgemeines	4-120
2.56	Tabelle u_lod_psd_lk_altersvorsorge	4-121
2.57	Tabelle u_lod_psd_lk_baulohn_urlaub	4-123
2.58	Tabelle u_lod_psd_lk_brutto_netto_vwl	4-126
2.59	Tabelle u_lod_psd_lk_kug_wag	4-127
2.60	Tabelle u_lod_psd_lk_oed	4-128
2.61	Tabelle u_lod_psd_lk_sozialvers	4-131
2.62	Tabelle u_lod_psd_lk_statistik	4-137
2.63	Tabelle u_lod_psd_lk_steuer	4-138
2.64	Tabelle u_lod_psd_lk_sv_frw_sv_werte	4-140
2.65	Tabelle u_lod_psd_lk_sv_priv_sv_werte	4-142
2.66	Tabelle u_lod_psd_lohn_darlehen	4-143
2.67	Tabelle u_lod_psd_lohn_gehalt_beziege	4-144
2.68	Tabelle u_lod_psd_lohntabelle	4-145
2.69	Tabelle u_lod_psd_ma_bank	4-145
2.70	Tabelle u_lod_psd_mitarbeiter	4-146
2.71	Tabelle u_lod_psd_monatslohn	4-148
2.72	Tabelle u_lod_psd_monatswerte	4-150
2.73	Tabelle u_lod_psd_mutterschutz	4-150
2.74	Tabelle u_lod_psd_nettoabzug	4-153
2.75	Tabelle u_lod_psd_oed_allg_ang	4-154
2.76	Tabelle u_lod_psd_oed_anteil	4-155
2.77	Tabelle u_lod_psd_oed_kuerz	4-155
2.78	Tabelle u_lod_psd_oed_sonderz	4-155

Gesamtinhaltsverzeichnis

2.79	Tabelle u_lod_psd_oed_statistiken	4-156
2.80	Tabelle u_lod_psd_oed_unt_kig	4-157
2.81	Tabelle u_lod_psd_oed_versorg_vblu	4-158
2.82	Tabelle u_lod_psd_oed_zul_beamte	4-159
2.83	Tabelle u_lod_psd_oed_zus_versorg	4-159
2.84	Tabelle u_lod_psd_pfaendung	4-163
2.85	Tabelle u_lod_psd_pfaendung_bav	4-164
2.86	Tabelle u_lod_psd_pfaendung_darlehen	4-165
2.87	Tabelle u_lod_psd_pfaendung_la	4-165
2.88	Tabelle u_lod_psd_pfaendung_vwl	4-165
2.89	Tabelle u_lod_psd_priv_versicherung	4-165
2.90	Tabelle u_lod_psd_schwerbh	4-166
2.91	Tabelle u_lod_psd_sonstiges	4-167
2.92	Tabelle u_lod_psd_sozialversicherung	4-167
2.93	Tabelle u_lod_psd_st_besond	4-174
2.94	Tabelle u_lod_psd_st_voragw	4-175
2.95	Tabelle u_lod_psd_steuer	4-177
2.96	Tabelle u_lod_psd_sv_mehrfachbesch	4-179
2.97	Tabelle u_lod_psd_sv_unfall	4-181
2.98	Tabelle u_lod_psd_sv_versbez	4-181
2.99	Tabelle u_lod_psd_sv_vorbw	4-183
2.100	Tabelle: u_lod_psd_sv_vorbw_bea	4-187
2.101	Tabelle u_lod_psd_sv_vorbw_uv	4-188
2.102	Tabelle u_lod_psd_sv_wertguth	4-188
2.103	Tabelle u_lod_psd_taetigkeit	4-191
2.104	Tabelle u_lod_psd_unfall	4-192
2.105	Tabelle u_lod_psd_urlaub_rueckst	4-192
2.106	Tabelle u_lod_psd_vermoegensbildung	4-193
2.107	Tabelle u_lod_psd_versbez	4-195
3	Beschreibung der Tabellenfelder Bewegungsdaten	4-197
3.1	Tabelle u_lod_bwd_buchung_akkord	4-197
3.2	Tabelle u_lod_bwd_buchung_akkord_nb	4-197
3.3	Tabelle u_lod_bwd_buchung_brutto	4-198
3.4	Tabelle u_lod_bwd_buchung_kalendarium	4-199
3.5	Tabelle u_lod_bwd_buchung_kalendarium_nb	4-200
3.6	Tabelle u_lod_bwd_buchung_kilometer	4-201

SSH

LODAS

Gesamtinhaltsverzeichnis

3.7	Tabelle u_lod_bwd_buchung_nachber	4-201
3.8	Tabelle u_lod_bwd_buchung_netto	4-202
3.9	Tabelle u_lod_bwd_buchung_standard	4-202
3.10	Tabelle u_lod_bwd_buchung_stunden	4-203
3.11	Tabelle u_lod_bwd_buchung_tage	4-203
3.12	Tabelle u_lod_bwd_buchung_vorschuss	4-204
3.13	Tabelle u_lod_bwd_sonstige_angaben	4-204
3.14	Tabelle u_lod_bwd_sonstige_angaben_nb	4-208
A	Anhang	A-2
A.1	Vor- und Nachkommastellen der Bearbeitungsschlüssel	A-2
A.2	Beschreibung der Wertgrenzen für die Eingabefelder	A-4
A.3	Beschreibung der Feldinhalte bei festgelegten Eingaben	A-10
A.4	Auflistung der Baulohn Branchen/Tarifgebiete und Mitarbeitervarianten	A-94

SSH

LODAS

Allgemeine Informationen

Fach 1

Fach 1: Allgemeine Informationen

1	Informationen zur Schnittstelle	1-3
1.1	Geltungsbereich	1-3
1.2	Allgemeine Verarbeitungsregeln	1-3
1.3	Informationen zur Datenschnittstelle anzeigen	1-4
1.4	Einspielen von Lohndaten für Zukunft/Vergangenheit	1-4
1.5	Einschränkung der Abwärtskompatibilität	1-4
1.6	Beschäftigungszeiträume	1-5
1.7	Datumsfelder	1-5
1.8	Datenelements- und Bereichsprüfungen	1-5
1.9	Bezüge	1-6
2	Tabellen für die Aufzeichnung von Daten	1-7
2.1	Tabellen für die Aufzeichnung von Stammdaten	1-7
2.1.1	Tabellen für den Eingabebereich Mandanten-Stammdaten	1-7
2.1.2	Tabellen für den Eingabebereich Personal-Stammdaten	1-9
2.2	Tabellen für die Aufzeichnung von Bewegungsdaten	1-12

SSH

LODAS

Fach 1

Allgemeine Informationen

Allgemeine Informationen

Fach 1

1**Informationen zur Schnittstelle**

Diese Beschreibung stellt eine Schnittstelle für die Verarbeitung von Lohndaten aus Fremdprodukten vor. Die Schnittstelle lehnt sich an die Speicherformen der PC-Verarbeitung in LODAS an.

Über diese Schnittstelle können sämtliche Daten der Lohnverarbeitung eingebracht werden. Dies gilt für den Bereich der Stamm- und Bewegungsdaten. Der Import der Lohndaten erfolgt in LODAS über den Menüpunkt Mandant | Daten übernehmen | ASCII-Schnittstelle.

1.1**Geltungsbereich**

Diese Schnittstelle gilt **nur** für den Import von Lohndaten aus Fremdprodukten in die Verarbeitung **LODAS**.

ASCII-Dateien, die nicht nach der Beschreibung des Schnittstellenhandbuchs erstellt wurden, können nicht über diese Schnittstelle verarbeitet werden.

1.2**Allgemeine Verarbeitungsregeln**

Grundsätzlich können über die Schnittstelle folgende Daten aufgezeichnet werden:

Stammdaten:

Mandanten-Adressdaten

Mandanten-Programmdaten

Personal-Stammdaten

Einschränkung

Die Neuanlage eines Mandanten ist über die Schnittstelle nicht erlaubt.

Bewegungsdaten:

Alle variablen Daten, die zu einer korrekten Abrechnung der Arbeitnehmer nötig sind, z.B.

- Stunden
- Tage
- Beträge
- Km
- Einmalige Bezüge

Zeichnen Sie in einer Schnittstellendatei die Bewegungs- und Stammdaten nur für einen Abrechnungszeitraum (Monat) auf.

Es ist aber auch möglich die Daten auf mehrere Schnittstellendateien zu verteilen.

Die Aufzeichnung der Daten erfolgt nach den in LODAS gespeicherten Tabellen für die Stamm- und Bewegungsdatenverarbeitung.

1.3

Informationen zur Datenschnittstelle anzeigen

In LODAS gibt es eine Funktion, die Ihnen Informationen zur Datenschnittstelle anzeigt. Die Informationen zur Datenschnittstelle, zu einem an der Oberfläche ausgewählten Element, rufen Sie in LODAS mit der Tastenkombination **Strg + F10** auf. Im Fenster ‚Infos zur Datenschnittstelle‘ wird u.a. angezeigt, in welcher Tabelle und unter welchem Namen das ausgewählte Feld gespeichert wird.

Beachten Sie, dass nur die im Handbuch beschriebenen Felder über die Datenschnittstelle eingelesen werden können, auch wenn Sie die ‚Infos zur Datenschnittstelle‘ für alle Felder aufrufen können.

1.4

Einspielen von Lohndaten für Zukunft/Vergangenheit

Das Erfassen/Einspielen von Lohndaten ist sowohl in die Zukunft als auch in die Vergangenheit möglich. Das Einspielen von Daten erfolgt nach einer einheitlichen Logik. Für eingespielte Daten, die in der Vergangenheit liegen, wird beim Senden ins Rechenzentrum automatisch eine Nachberechnung angestoßen.

Um festzulegen, für welchen Abrechnungszeitraum (Datensicht) die Stammdaten einzuspielen sind, gibt es im Abschnitt [Allgemein] das Feld **„StammdatenGueltigAb“**. In diesem Feld kann der Abrechnungsmonat angegeben werden, ab dem die Stammdaten gültig sind. Das Feld entspricht der Auswahl des Bearbeitungsmonats an der LODAS-Oberfläche. Wird das Feld nicht angegeben, setzt das Programm den Bearbeitungsmonat **„aktueller Abrechnungsstand + 1“**. Pro Importdatei kann nur eine Datensicht (Bearbeitungsmonat) angegeben werden.

Hinweise:

Wenn Sie Stammdaten übergeben wollen, die an verschiedenen Monaten gültig werden, müssen Sie mehrere Importdateien erzeugen, pro Datensicht (Bearbeitungsdatum) jeweils eine Datei mit dem entsprechenden StammdatenGueltigAb – Datum.

Hinweis:

Der Eintrag **„StammdatenGueltigAb“** greift nur für historisierte Datenbanktabellen und -felder (im Handbuch Fach 4 sind die Felder mit **Hist=JA** gekennzeichnet). Bei nicht historisierten Feldern wird immer der aktuelle (und einzige) Wert des Feldes überschrieben.

Hinweis bei 1. / 2. Abrechnungsgruppe:

Sobald die 1. Gruppe abgerechnet wurde, wird der Abrechnungsmonat der 2. Gruppe auf den Monat der Abrechnung der 1. Gruppe gesetzt. Daher ist es sinnvoll, das Feld **„StammdatenGueltigAb“** immer mit anzugeben.

1.5

Einschränkung der Abwärtskompatibilität

Die ASCII-Importschnittstelle ist nur noch bis zur unmittelbaren Vorjahres-Vollversion kompatibel (s. Punkt 2.3. „ASCII-Importschnittstelle kompatibel bis Version“ im Dokument „LODAS – Importschnittstelle Änderungsdienst“).

Diese Einschränkung in der Abwärtskompatibilität ist auf Grund der zahlreichen fachlichen und technischen Änderungen der letzten Jahre notwendig. Beachten Sie bitte, dass Ihre Schnittstelle ggf. zur aktuellen Vollversion angepasst werden muss.

1.6

Beschäftigungszeiträume

Beachten Sie, dass nach erstmaliger Abrechnung eines neuen Beschäftigungszeitraumes **keine** Nachberechnungen mehr auf vorherige Zeiträume möglich sind, d.h. nachträgliche Änderungen/Löschungen eines zurückliegenden Beschäftigungszeitraums werden in diesem Fall bei der Abrechnung nicht berücksichtigt.

Beim Einspielen der Beschäftigungszeiträume über die Importschnittstelle wird deren korrekte Erfassung geprüft. Für jede Personalnummer kann pro Bearbeitungsmonat (Kalendermonat) nur ein Beschäftigungszeitraum erfasst werden. Außerdem darf pro Mitarbeiter höchstens ein offener Beschäftigungszeitraum in der Tabelle vorhanden sein. Wird ein offener Beschäftigungszeitraum eingespielt, muss dessen Eintrittsdatum größer als die Austrittsdaten der anderen Beschäftigungszeiträume sein.

1.7

Datumsfelder

Alle Datumsfelder in LODAS sind mit dem Datentyp **'DATE'** versehen. Stellen Sie in der Schnittstellendatei bei allen Feldern, die diesen Datentyp haben, den zu übergebenden Datumswert **IMMER** im Format TT.MM.JJJJ (bzw. dem Datumsformat, das Sie im Abschnitt Allgemein angegeben haben) bereit.

Die Feldlänge (4/6/8) hat bei Datumsfeldern nur eine **fachliche** und keine technische Bedeutung. Sie gibt an, wie viele Stellen des Datums relevant sind-

Feldlänge = 8 gesamtes Datum wird ausgewertet (TT.MM.JJJJ)

Feldlänge = 6 nur Monat und Jahr werden ausgewertet (MM.JJJJ), TT Muss immer ,01' sein.

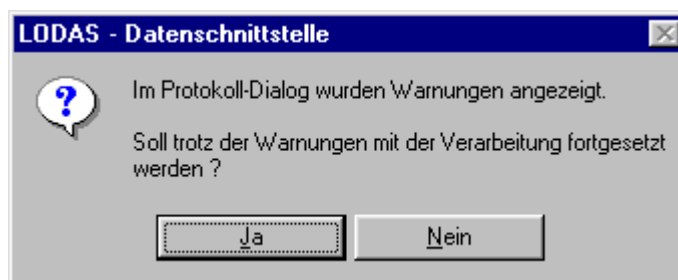
Feldlänge = 4 nur Jahr (JJJJ) oder nur Tag und Monat (TT.MM) werden ausgewertet. Die Variante ergibt sich aus dem Zusammenhang. Wenn nur das Jahr (JJJJ) ausgewertet wird, müssen TT und MM immer ,01' sein. Wenn Tag und Monat (TT.MM) ausgewertet werden, muss das Jahr das aktuelle Kalenderjahr (Systemdatum) sein.

Im Verzeichnis des Handbuchs finden Sie eine Schnittstellendatei, die Sie als Muster verwenden können

1.8

Datenelements- und Bereichsprüfungen

Ist in der Schnittstellendatei ein Feld, das nicht den im Anhang beschriebenen Bereichsgrenzen oder den zugelassenen Inhalten entspricht, erscheint eine Warnmeldung. Am Ende der Prüfung erscheint in diesem Fall folgende Meldung:



Sie sollten in diesem Fall die bemängelten Felder in der Schnittstellendatei korrigieren und den Einlesevorgang wiederholen. Ändern Sie gegebenenfalls auch das Programm, das die Daten liefert, ab.

Sie können nach der Warnmeldung auch die Verarbeitung fortsetzen, riskieren dadurch aber eine fehlerhafte Verarbeitung.

1.9

Bezüge

Haben Sie für einen Bezug das Intervall *wiederkehrend* gewählt, müssen Sie zusätzlich die Monate angeben, in denen die Auszahlung erfolgen soll (DEID 4495). Soll die Auszahlung in mehreren Monaten erfolgen, geben Sie in der Schnittstellendatei die entsprechenden Monate als ganze Zahl mit Komma getrennt an.

Beispiel:

Festbezug 1 soll jedes Jahr in den Monaten Januar, Mai und Dezember ausgezahlt werden.

Satzbeschreibung in der Schnittstellendatei:

```
1;u_lod_psd_festbezeuge;pnr#psd;festbez_id#psd;lohnart_nr#psd;betrag#psd;intervall#psd;gab#psd;kuerzung#psd;kz_monatslohn#psd;
```

Stammdaten in der Schnittstellendatei:

```
1;2;1;100;1500;1;5,12;;;
```

2

Tabellen für die Aufzeichnung von Daten

Die Tabellen in der LODAS-Verarbeitung gliedern sich nach folgenden Kriterien:

- Stammdaten
 - Mandanten-Stammdaten
 - Personal-Stammdaten
 - Bewegungsdaten.

In den nachfolgenden Abschnitten werden die gültigen Tabellen für die Aufzeichnung der Lohndaten namentlich aufgelistet. Die Beschreibung der Tabelleninhalte mit

- Feldnamen
 - Feldlängen
 - Feldtypen
 - Möglichen Eingaben
- erfolgt im Fach 4.

2.1

Tabellen für die Aufzeichnung von Stammdaten

2.1.1

Tabellen für den Eingabebereich Mandanten-Stammdaten

Tabellenname	Erläuterung
u_lod_mpd_a1_beschaeftstelle	Tabelle um die Beschäftigungsstelle für die A1-Bescheinigungen anzulegen
u_lod_mpd_a1_bescheinigung	Tabelle zur Erfassung der Daten für die A1-Bescheinigung
u_lod_mpd_abteilung	Tabelle für Abteilungen des Mandanten
u_lod_mpd_adr_daten	Tabelle für Adressdaten des Mandanten
u_lod_mpd_arbeitszeit_soll	Tabelle zur Festlegung der Soll-Arbeitszeiten im Betrieb
u_lod_mpd_arbeitszeit_sonst	Tabelle zur Festlegung der betriebsüblichen festen Arbeitszeiten
u_lod_mpd_auftragsvers	Tabelle zur Festlegung der Daten für den Auftragsversand
u_lod_mpd_ausfuehrungstermin	Tabelle zur Festlegung des Zeitversatz zwischen Weitergabe- und -Ausführungstermin
u_lod_mpd_azk	Daten für das Arbeitszeitkonto erfassen
u_lod_mpd_bank	Tabelle zur Speicherung der Bankverbindung des Mandanten
u_lod_mpd_bank_ausfuehrungster	Tabelle zur Berechnung von Weitergabe- und -Ausführungstermin
u_lod_mpd_bank_zahlungen	Tabelle zur Zuordnung von Banken für die Zahlung der einzelnen Institute
u_lod_mpd_baugewerbe	Tabelle für die Programmdaten Baulohn
u_lod_mpd_baustelle	Tabelle für die Adressdaten der Baustelle
u_lod_mpd_bau_ma_variante	Tabelle zur Erfassung der individuellen Mitar-

Allgemeine Informationen

Tabellenname	Erläuterung
	beitervarianten im Baulohn
u_lod_mpd_bav_ag_zuschuss	Tabelle zur Erfassung des AG-Pflichtzuschusses bAV
u_lod_mpd_beschaeftigungsbetr	Daten zum Beschäftigungsbetrieb
u_lod_mpd_differenzvortraege	Tabelle für Differenzvorträge bei Systemwechsel
u_lod_mpd_epp_daten	Tabelle für die Festlegung der Auszahlung der Energiepreispauschale
u_lod_mpd_fibu_buchung_aufbau	Tabelle zur Regelung der Verbindung zur Finanzbuchhaltung
u_lod_mpd_fibu_buchungstext	Legt Fibu-Buchungstext zum jeweiligen Konto fest
u_lod_mpd_fibu_konten_basis	Kontenzuordnung für Finanzbuchhaltung
u_lod_mpd_fibu_konten_la	Kontenzuordnung für Finanzbuchhaltung
u_lod_mpd_fibu_konten_netto	Kontenzuordnung für Finanzbuchhaltung
u_lod_mpd_fibu_konten_sonst	Kontenzuordnung für Finanzbuchhaltung
u_lod_mpd_firmenwagen	Tabelle zur Speicherung der Firmenwagen des Mandanten
u_lod_mpd_gehaltstabelle	Tabelle zum Erstellen und Modifizieren von Gehaltstabellen
u_lod_mpd_kostenstelle	Tabelle für Kostenstellen des Mandanten
u_lod_mpd_kostentraeger	Tabelle für Kostenträger des Mandanten
u_lod_mpd_kk_beitragsschuld	Erfassen von Beträgen und Prozentsätzen der frühen SV-Fälligkeit
u_lod_mpd_krankenkasse	Tabelle zur Erfassung der im Betrieb vorkommenden Krankenkassen
u_lod_mpd_lohnart	Tabelle zur Erstellung und Bestückung eigener Lohnarten
u_lod_mpd_lohntabelle	Tabelle zur Erstellung und Modifikation eigener Lohn Tabellen
u_lod_mpd_mandant	Tabelle zur Speicherung der Daten des Betriebes (Name Sitz, Bankverbindung etc.)
u_lod_mpd_nebenbuch	Erfassen Lohn Daten für Finanzbuchhaltung
u_lod_mpd_nettobeabzug	Tabelle zur Speicherung fester Netto-Beträge (Abzüge/Bezüge)
u_lod_mpd_oed_allg_ang	Erfassen allgemeine Daten bei Abrechnung öffentlicher Dienst
u_lod_mpd_oed_allg_bank	Erfassen Bankdaten bei Abrechnung öffentlicher Dienst
u_lod_mpd_oed_sonderz	Erfassen Daten für Sonderzahlungen bei Abrechnung öffentlicher Dienst
u_lod_mpd_oed_statistiken	Erfassen Statistische Daten für den öffentlichen Dienst
u_lod_mpd_oed_uml_beitr	Erfassen Daten Umlagebeiträge bei Abrechnung öffentlicher Dienst
u_lod_mpd_oed_versorgung_vblu	Angaben zum Versorgungsverband VBLU
u_lod_mpd_steuern	Erfassen Daten für die Lohnsteuer
u_lod_mpd_sv	Erfassen Daten für die Sozialversicherung
u_lod_mpd_tab_zeile_gehalt	Tabellen zur Festlegung der Gehaltsstufen
u_lod_mpd_tab_zeile_lohn	Tabelle zur Festlegung der Lohnstufen

Allgemeine Informationen

Tabellenname	Erläuterung
u_lod_mpd_urlaub_rueckst	Tabelle zur Erfassung der Urlaubsrückstellungen

2.1.2

Tabellen für den Eingabebereich Personal-Stammdaten

Tabellenname	Erläuterung
u_lod_psd_a1_anvb	Tabelle zur Erfassung der Daten für eine Ausnahmevereinbarung einer A1-Bescheinigung
u_lod_psd_a1_anvb_beschaeft	Tabelle zum Anlegen der Beschäftigungsstellen für eine Ausnahmevereinbarung
u_lod_psd_a1_entsendung	Tabelle zur Erfassung der Daten für eine A1-Bescheinigung (Entsendung/mehrere Mitgliedstaaten/Beamte)
u_lod_psd_a1_entsendung_beschaeft	Tabelle zum Anlegen der festen Beschäftigungsstellen für einen A1-Bescheinigung (Entsendung/mehrere Mitgliedstaaten/Beamte)
u_lod_psd_a1_entsendung_no_einsatzst	Tabelle zum Anlegen der nicht festen Einsatzstellen für mehrere Mitgliedstaaten
u_lod_psd_a1_vor_anvb	Tabelle zur Erfassung der Daten vor einer Ausnahmevereinbarung einer A1-Bescheinigung
u_lod_psd_a1_vor_entsendung	Tabelle zur Erfassung der Daten vor einer Entsendung einer A1-Bescheinigung
u_lod_psd_arbeitszeit_monat	Tabelle für die Erfassung von Arbeitszeitkonten
u_lod_psd_arbeitszeit_regelm	Tabelle zur Erfassung regelmäßiger Arbeitszeiten
u_lod_psd_arbeitszeit_soll	Tabelle zur Speicherung der Soll-Arbeitszeiten
u_lod_psd_arbeitszeitkonto	Tabelle zur Erfassung der Daten für das Arbeitszeitkonto
u_lod_psd_auswertung	Tabelle zur Erfassung von Werten zur Auswertungssteuerung
u_lod_psd_avs_ag_anteil_ein	Tabelle zur Erfassung der einmaligen Anteile Arbeitgeber zur privaten Rentenversicherung
u_lod_psd_avs_ag_anteil_lfd	Tabelle zur Erfassung der lfd. Werte Arbeitgeber-Anteil zur privaten Rentenversicherung
u_lod_psd_avs_ag_manuell_ein	Tabelle zur manuellen Erfassung der einmaligen Arbeitgeber-Anteile zur privaten RV
u_lod_psd_avs_ag_manuell_lfd	Tabelle zur manuellen Erfassung der lfd. Werte Arbeitgeber-Anteil zur privaten Rentenversicherung
u_lod_psd_avs_ag_proz_ein	Erfassung von Werten zur Altersvorsorge %-Anteile Arbeitgeber
u_lod_psd_avs_ag_proz_lfd	Erfassung von Werten zur Altersvorsorge %-Anteile Arbeitgeber
u_lod_psd_avs_an_anteil_ein	Tabelle zur Erfassung der einmaligen Anteile Arbeitnehmer zur privaten Rentenversicherung
u_lod_psd_avs_an_anteil_lfd	Tabelle zur Erfassung der lfd. Werte Arbeitnehmer-Anteil zur privaten Rentenversicherung
u_lod_psd_avs_an_manuell_ein	Tabelle zur manuellen Erfassung der einmaligen Anteile Arbeitnehmer zur privaten RV
u_lod_psd_avs_an_manuell_lfd	Tabelle zur manuellen Erfassung der lfd. Werte

Allgemeine Informationen

Tabellenname	Erläuterung
	Arbeitnehmer-Anteil zur privaten Rentenversicherung
u_lod_psd_avs_an_proz_ein	Erfassung von Werten zur Altersvorsorge %-Anteile Arbeitnehmer
u_lod_psd_avs_an_proz_lfd	Erfassung von Werten zur Altersvorsorge %-Anteile Arbeitnehmer
u_lod_psd_avs_basis	Tabelle zur Erfassung der Basiswerte private Rentenversicherung
u_lod_psd_avs_pausch	Tabelle zur Erfassung der Pauschalsteuer privater Rentenversicherungen
u_lod_psd_avs_uebergr_jah	Tabelle zur Erfassung übergreifender Angaben mit Jahreshistorie zum bAV-Vertrag
u_lod_psd_avs_uebergreifend	Tabelle zur Erfassung übergreifender Angaben zum bAV-Vertrag
u_lod_psd_az_vorbw_bea	Tabelle zur Erfassung der Arbeitszeiten der BEA Vortragswerte
u_lod_psd_ba_urlaub	Erfassen von Urlaubsdaten Baulohn
u_lod_psd_ba_vorwerte	Erfassen von Vortragswerten Baulohn
u_lod_psd_basis_vorbw_bea	Tabelle zur Erfassung der BEA Vortragswerte
u_lod_psd_baugewerbe	Erfassen von Baulohndaten des Mitarbeiters
u_lod_psd_baugewerbe_meldeverf	Angaben zum Melderverfahren Gerüstbauer/Dachdecker-Handwerk
u_lod_psd_beschaeftigung	Erfassen von Beschäftigungszeiträumen des Mitarbeiters
u_lod_psd_beschaeftigungsverbot	Erfassen von Beschäftigungsverboten im Zusammenhang mit Mutterschutz
u_lod_psd_besonderheiten	Erfassung von Besonderheiten wie Kurzarbeit, Heimarbeit etc.
u_lod_psd_dssp	Erfassen gleich bleibende Werte für die Durchschnittsberechnung
u_lod_psd_durchschnittspeicher	Tabelle zur Erfassung von Durchschnittswerten
u_lod_psd_entg_vorbw_bea	Tabelle zur Erfassung der Entgeltdaten Sozialversicherung der BEA Vortragswerte
u_lod_psd_entg2_vorbw_bea	Tabelle zur Erfassung der Entgeltdaten Steuer der BEA Vortragswerte
u_lod_psd_epp_daten	Tabelle zur Kennzeichnung des Anspruchs der Energiepreispauschale
u_lod_psd_fehlz_vorbw_bea	Tabelle zur Erfassung der Fehlzeiten der BEA Vortragswerte
u_lod_psd_fehlzeiten	Tabelle für die Erfassung von Unterbrechungszeiten
u_lod_psd_festbezüge	Tabelle zur Erfassung von Festbezügen
u_lod_psd_firmenwagen	Erfassen von Angaben zu Firmenwagen
u_lod_psd_freibetrag	Erfassen steuerl. Frei-/Hinzurechnungs-Beträge
u_lod_psd_gehaltstabelle	Tabelle zur Speicherung der Zuordnung zu einer Gehaltstabelle
u_lod_psd_individuelle_felder	Tabelle zur Speicherung individueller Felder für z. B. statistische Zwecke
u_lod_psd_individuelle_ueberw	Tabelle zur Erfassung der Daten für individuelle Überweisungen

Allgemeine Informationen

Tabellenname	Erläuterung
u_lod_psd_kindergeld	Erfassung von Daten für die Kindergeldauszahlung
u_lod_psd_ktraeger_verteil	Erfassen Kostenträgerverteilung
u_lod_psd_ik_allgemeines	Erfassung allgemeiner Daten für das Lohnkonto
u_lod_psd_ik_altersvorsorge	Speichern von Daten für die Altersvorsorge im Lohnkonto
u_lod_psd_ik_baulohn_urlaub	Erfassen Urlaubsdaten im Lohnkonto für Baugewerbe
u_lod_psd_ik_brutto_netto_vwl	Erfassen von Werten für Verm. wirks. Leistungen im Lohnkonto
u_lod_psd_ik_kug_wag	Tabelle für die Daten Kurzarbeit/ Winterausfall im Lohnkonto
u_lod_psd_ik_oed	Erfassung von Werten im Lohnkonto für den Öffentlichen Dienst
u_lod_psd_ik_sozialvers	Erfassung von Werten der Sozialversicherung im Lohnkonto
u_lod_psd_ik_statistik	Erfassen statistische Daten des Lohnkontos
u_lod_psd_ik_steuer	Erfassen von steuerlichen Daten im Lohnkonto
u_lod_psd_ik_sv_fr_w_sv_werte	Erfassen von Werten zur freiwilligen Versicherung
u_lod_psd_ik_sv_priv_sv_werte	Erfassung von Werten der privaten Sozialversicherung im Lohnkonto
u_lod_psd_lohn_darlehen	Tabelle zur Erfassung von Darlehen
u_lod_psd_lohn_gehalt_bezuege	Tabelle zur Erfassung von Stundenlohn/Vorschuss
u_lod_psd_lohntabelle	Tabelle zur Speicherung der Zuordnung zu einer Lohntabelle
u_lod_psd_ma_bank	Tabelle für Bankverbindungsdaten
u_lod_psd_mitarbeiter	Tabelle für Adress- und Abrechnungsdaten der Mitarbeiter
u_lod_psd_monatslohn	Erfassung von weiteren Festbezügen/ fixen Lohnanteilen
u_lod_psd_monatswerte	Tabelle für die Erfassung von monatlichen Werten
u_lod_psd_mutterschutz	Erfassen von Mutterschutz und Elternzeit
u_lod_psd_nettobeabzug	Erfassen von Netto-Bezüge/-Abzüge
u_lod_psd_oed_allg_ang	Öffentl. Dienst allgemeine Angaben
u_lod_psd_oed_anteil	Öffentl. Dienst Anteil Zuwendung
u_lod_psd_oed_kuerz	Öffentl. Dienst Kürzung ZVK-Pflicht
u_lod_psd_oed_sonderz	Öffentl. Dienst Erfassen Sonderzahlungen
u_lod_psd_oed_statistiken	Öffentl. Dienst Erfassen statistische Werte
u_lod_psd_oed_unt_kig	Öffentl. Dienst Unterdrück. Kinderg.-Zuschlag
u_lod_psd_oed_versorg_vblu	Öffentl. Dienst Erfassen Versorgungsbezüge
u_lod_psd_oed_zul_beamte	Öffentl. Dienst Erfassen Zulagen für Beamte
u_lod_psd_oed_zus_versorg	Öffentl. Dienst Erfassen Zusatzversorgung
u_lod_psd_pfaendung	Tabelle zur Erfassung von Daten zu Pfändungsbeschlüssen
u_lod_psd_pfaendung_bav	Tabelle zur Erfassung von Angaben zur Pfändbarkeit von Beiträgen zur betrieblichen Altersvorsorge
u_lod_psd_pfaendung_darlehen	Tabelle zur Erfassung von Angaben zur Pfändbarkeit

Allgemeine Informationen

Tabellenname	Erläuterung
	keit von Darlehensverträgen
u_lod_psd_pfaendung_la	Tabelle zur Erfassung von Angaben zur Pfändbarkeit von Lohnarten
u_lod_psd_pfaendung_vwl	Tabelle zur Erfassung von Angaben zur Pfändbarkeit von Beiträgen zur Vermögensbildung
u_lod_psd_priv_versicherung	Tabelle zur Erfassung von Angaben zur privaten Versicherung
u_lod_psd_schwerbeh	Erfassen Daten Schwerbehindertenabgabe
u_lod_psd_sonstiges	Erfassen Personaldaten Sonstige Angaben
u_lod_psd_sozialversicherung	Tabelle zur Nachberechnung von Sozialversicherungsdaten
u_lod_psd_st_besond	Erfassen von Daten besondere Lohnsteuertabelle
u_lod_psd_st_voragw	Erfassen von Daten zu Steuer Vorarbeitgeberwerte
u_lod_psd_steuer	Tabelle zur Speicherung steuerrelevanter Daten
u_lod_psd_sv_mehrfachbesch	Erfassung von Angaben zu Nebenbeschäftigungen
u_lod_psd_sv_unfall	Erfassen von Daten zur Unfallversicherung
u_lod_psd_sv_unstaendig_besch	Erfassung von Angaben zu unständig Beschäftigten
u_lod_psd_sv_versbez	Erfassen von Daten zu Versorgungsbezügen
u_lod_psd_sv_vorbw	Erfassen von Vorbeschäftigungswerten
u_lod_psd_sv_vorbw_bea	Tabelle zur Erfassung der Sozialversicherungsdaten der BEA Vortragswerte
u_lod_psd_sv_wertguth	Erfassen von Daten zum Wertguthaben
u_lod_psd_taetigkeit	Erfassen von Daten zur Tätigkeit
u_lod_psd_urlaub_rueckst	Erfassen von Urlaubsrückstellungen
u_lod_psd_unfall	Tabelle zur Erfassung der abweichenden Gefahrfahrstellenverteilung
u_lod_psd_vermoegensbildung	Tabelle für die Daten der Vermögensbildung
u_lod_psd_versbez	Tabelle zu Erfassung von Versorgungsbezügen

2.2

Tabellen für die Aufzeichnung von Bewegungsdaten

Tabellenname	Erläuterung
u_lod_bwd_buchung_akkord	Tabelle zur Erfassung von Buchungen für Akkord-Entlohnung
u_lod_bwd_buchung_akkord_nb	Tabelle zur Erfassung von Nachberechnungen der Akkord-Entlohnung
u_lod_bwd_buchung_brutto	Tabelle zur Erfassung von Buchungen für Brutto-Lohn
u_lod_bwd_buchung_kalendarium	Tabelle zur Erfassung von Buchungen für Kalendariumsdaten
u_lod_bwd_buchung_kalendarium_nb	Tabelle zur Erfassung von Nachberechnungen der Kalendariumsdaten
u_lod_bwd_buchung_kilometer	Tabelle für Buchung von Kilometern
u_lod_bwd_buchung_nachber	Tabelle für die Buchung von Nachberechnungen
u_lod_bwd_buchung_netto	Tabelle zur Erfassung von Buchungen für die Netto-Abrechnung
u_lod_bwd_buchung_standard	Tabelle für die Erfassung der Standardbuchung
u_lod_bwd_buchung_stunden	Tabelle für Erfassung von Stundenabrechnungen

SSH

LODAS

Allgemeine Informationen

Fach 1

Tabellenname	Erläuterung
	gen
u_lod_bwd_buchung_tage	Tabelle für Erfassung von Tagesabrechnungen
u_lod_bwd_buchung_vorschuss	Tabelle für die Buchung von Vorschüssen
u_lod_bwd_sonstige_angaben	Tabelle für die Erfassung von sonstigen Buchungen (z. B. für Heimarbeit/Kurzarbeit etc.)
u_lod_bwd_sonstige_angaben_nb	Tabelle für die Nachberechnung von sonstigen Buchungen (z. B. für Heimarbeit/Kurzarbeit)

SSH

LODAS

Datei- und Satzaufbau

Fach 2

Fach 2: Datei- und Satzaufbau

1	Dateibehandlung	2-3
2	Datei- und Satzaufbau	2-4
2.1	Allgemeines	2-4
2.1.1	Allgemeine Information	2-4
2.1.2	Allgemeine Regeln	2-4
2.2	Dateiaufbau	2-5
2.2.1	Abschnitt Allgemein	2-5
2.2.2	Abschnitt Satzbeschreibung	2-6
2.2.3	Abschnitt Entfernen	2-7
2.2.4	Abschnitt Stammdaten	2-8
2.2.5	Abschnitt Bewegungsdaten	2-8
2.2.6	Abschnitt Hinweisdaten	2-9

SSH

LODAS

Fach 2

Datei- und Satzaufbau

1**Dateibehandlung**

Für die Dateibehandlung gelten folgende Grundsätze:

1. Die Daten werden auf eine separate Datendiskette bzw. in einen separaten Datenbereich auf Platte geschrieben.
2. Die Datei wird von der Fremdanwendung erstellt und für die Verarbeitung in LODAS zur Verfügung gestellt. Dabei ist der Name der Datei frei wählbar.
3. Bei einem Fehler muss der Anwender ohne Aufwand erkennen können, welche Daten verfügbar sind. Der Arbeitsaufwand für eine mögliche Rekonstruktion der Daten muss in einer angemessenen Relation zur Neuerstellung der Daten stehen.
4. Die Verwaltung der Dateien liegt in der Verantwortung des Anwenders. Verarbeitete Dateien sollten wieder entfernt werden um eine Doppelverarbeitung zu vermeiden.
5. Fehlerhafte Dateien sollten korrigiert oder wieder neu erstellt werden.

2 Datei- und Satzaufbau**2.1 Allgemeines****2.1.1 Allgemeine Information**

Der Aufbau der Datei unterscheidet sich ganz wesentlich von den bisherigen Schnittstellen-Dateien. Die Datei wird in einzelne Abschnitte unterteilt. Die Abschnitte dienen entweder der Beschreibung der Eingabedaten oder enthalten Informationen über zu entfernende Bewegungsdaten und Beschäftigungszeiträume oder enthalten die zu verarbeitenden Sätze. Die Erläuterung der einzelnen Abschnitte erfolgt unter 2.2.

2.1.2 Allgemeine Regeln

- Die Daten werden im ANSI-Code aufgezeichnet.
- Es dürfen nur Daten **eines** Mandanten in der Datei enthalten sein.
- Es dürfen nur Daten **eines** Abrechnungszeitraumes (Monat) in der Datei enthalten sein.
- Die Daten können auf mehrere Dateien verteilt werden.
- Die Länge der Datensätze ist variabel.
- Als Satzende sind nur die CR/LF-Zeichen zugelassen.
- Textfelder und alphanumerische Felder die zu lang sind, werden rechts abgeschnitten. Numerische Felder werden links abgeschnitten. Werden Felder abgeschnitten, erfolgt eine Warnung im Protokoll.
- Enthält ein Satz mehr Felder, als im Beschreibungssatz angegeben, werden diese Felder ignoriert.
- Bei Datumsfeldern wird das Format TTMMJJJJ (**Tag zweistellig, Monat zweistellig und Jahr vierstellig** mit oder ohne Trennzeichen) erwartet. Dies gilt auch für die Datumsfelder bei denen nur Monat und Jahr (MMJJJJ), oder Jahr (JJJJ) benötigt wird (Hier ist Tag = 01 und der Monat ebenfalls mit 01 als Defaultwert einzugeben).
- Die Aufzeichnung der Daten orientiert sich an der Speicherungsform von LODAS. Die Eingabedaten sind in einzelne Tabellen für die Stammdaten und Bewegungsdaten unterteilt. Die Beschreibung der einzelnen Tabellen erfolgt im Fach 4.
- Über die Schnittstellendatei können nur Bewegungsdaten und Beschäftigungszeiträume mit den dazugehörigen Feldern zur Kündigung/Entlassung entfernt werden.
- In den Stammdaten können nur einzelne Felder gelöscht werden. Die Felder sollten zum Löschen mit dem Wert NULL bestückt werden.
- Die ASCII-Importschnittstelle ist nur bis zur unmittelbaren Vorjahres-Vollversion kompatibel. Beachten Sie bitte, dass Ihre Schnittstelle ggf. zur aktuellen Vollversion angepasst werden muss.

2.2

Dateiaufbau

Die Dateiaufzeichnung der Schnittstellendatei wird in Abschnitten vorgenommen.

Folgende Abschnitte können in der Datei angelegt werden:

- **Abschnitt Allgemein** **zwingend vorgeschrieben**
(Dient zur Identifikation der Datei und der Daten)
- **Abschnitt Satzbeschreibung** **zwingend erforderlich**
(beschreibt die Struktur der nachfolgenden Datensätze)
- **Abschnitt Entfernen** **optional**
(enthält die Informationen über zu entfernende Bewegungsdaten und Beschäftigungszeiträume)
- **Abschnitt Stammdaten** **optional**
(enthält die Stammdaten für Mandanten und/oder Personal)
- **Abschnitt Bewegungsdaten** **optional**
(enthält Bewegungsdaten/Abrechnungsdaten)

Einer der beiden Abschnitte Stammdaten oder Bewegungsdaten muss vorhanden sein.

- **Abschnitt Hinweisdaten** **optional**
(Dieser Abschnitt dient der Weitergabe von Informationen)

2.2.1

Abschnitt Allgemein

Der Abschnitt Allgemein enthält Identifikationsfelder und Formatinformationen. Die Identifikationsfelder sind bis auf die Versionsangabe zwingend erforderlich. Formatfelder sind optional und können entfallen, wenn überall die Defaultwerte verwendet werden. Aufbau des Abschnitts:

[Allgemein]	Abschnittsbezeichnung
Ziel=LODAS	Zwingend
Version_SST=	optional , dieses Feld gibt die Versions-Nummer der Schnittstelle an. Ist die Information nicht vorhanden wird die jeweils aktuelle Version zugrunde gelegt.
Version_DB=	optional , dieses Feld gibt die Version der LODAS-Datenbank an. Ist die Angabe nicht vorhanden wird die aktuelle Version zugrunde gelegt; wenn vorhanden werden evtl. notwendige Konvertierungen vorgenommen. Bitte beachten Sie, dass die ASCII-Schnittstelle nur noch bis zur jeweils unmittelbaren Vorjah-

	res-Vollversion kompatibel ist.
BeraterNr= <Berater-Nr.>	zwingend erforderlich , min. 4 Stellen max. 7 Stellen
MandantenNr= <Mand.-Nr.>	zwingend erforderlich , min. 1 Stelle max. 5 Stellen
Feldtrennzeichen=	optional , Defaultwert = ; mögliche Zeichen ; * \ ~ \$ %
Stringbegrenzer=	optional , Defaultwert= " mögliche Zeichen " ' `
Datumsformat=	optional , Defaultwert = TT.MM.JJJJ Anzahl für Tag und Monat fix 2 Stellen Jahr 4 Stellen, Trennzeichen sind nicht zwingend erforderlich Achtung! Auch für Datumsfelder MM.JJJJ ist das o.g. Format vorgeschrieben. Der Tag wird mit 01 angegeben.
Zahlenkomma=	optional , Default: , mögliche Zeichen , .
Kommentarkennzeichen=	optional , Default: * mögliche Zeichen * ; \ ~ \$ %
StammdatenGueltigAb=	optional , TT.MM.JJJJ (Eingabe entsprechend festgelegtem Datumsformat). Der Wert legt die Datensicht (den Zeitpunkt) fest, ab dem die eingespielten Stammdaten gelten sollen. Fehlt diese Angabe, wird der Abrechnungsstand +1 als GültigAb-Monat angenommen.
BetrieblichePNrVerwenden=	optional , Default: nein Wenn Sie hier ‚Ja‘ angeben wird die ‚Betriebliche Personalnummer‘ als Schlüssel zum Einspielen der Daten verwendet.

Achten Sie bitte darauf, daß Sie bei der Festlegung keine Zeichen doppelt vergeben.

2.2.2

Abschnitt Satzbeschreibung

Dieser Abschnitt ist zwingend erforderlich. Er enthält die Strukturbeschreibung der einzelnen Tabellen in Form von Satzarten.

Satzarten zur Beschreibung der Tabellenstrukturen:

Die Satzarten 1 bis N

Die Satzarten 1 bis N enthalten die Beschreibungen der einzelnen Tabellenstrukturen. Es muss mindestens eine Satzart vorhanden sein. Jede Satzartennummer darf nur einmal verwendet

werden. Für jede Satzart muss die Satzartnummer, der Tabellename und mindestens ein Feldname angegeben werden.

Welche Tabellen für die Weitergabe von Daten zugrunde gelegt werden müssen, entnehmen Sie bitte Fach 1 Kapitel 2.1 Tabellen für die Aufzeichnung von Stammdaten und 2.2 Tabellen für die Aufzeichnung von Bewegungsdaten. Eine detaillierte Erläuterung der einzelnen Tabellen und Beschreibung der Felder erfolgt im Fach 4.

Aufbau:

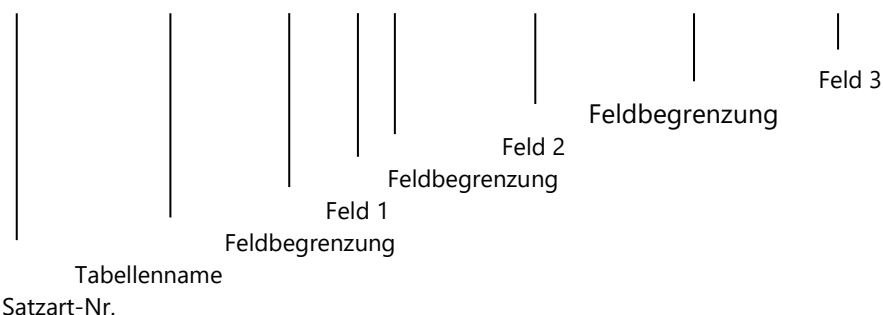
[Satzbeschreibung]

Abschnittsüberschrift

<Satzartnr>;<Tabellename>;<Feldname1>;...;<FeldnameN>;

Beispiel:

1;u_lod_psd_mitarbeiter;pnr#psd;duevo_familiennamen#psd;adresse_ort#psd;



2.2.3

Abschnitt Entfernen

In diesem Abschnitt werden die Informationen angegeben, die zur Löschung von Bewegungsdaten, Beschäftigungszeiträumen, Festbezügen und Nettobezüge/-abzügen aus den entsprechenden Tabellen erforderlich sind. Der Abschnitt ist optional und kann entfallen wenn keine Daten zu entfernen sind.

Für Werte die aus den Bewegungsdaten gelöscht werden sollen, muss im Abschnitt Satzbeschreibung ein Satz vorhanden sein. Als Mindesteingaben sind der Tabellename und der Abrechnungszeitraum in der Satzbeschreibung einzugeben.

Für Beschäftigungszeiträume die gelöscht werden sollen, muss im Abschnitt Satzbeschreibung ein Satz vorhanden sein. Als Mindesteingaben sind der Tabellename, die Personalnummer und das Eintrittsdatum in der Satzbeschreibung einzugeben. Beachten Sie, dass beim Löschen eines Beschäftigungszeitraumes auch alle zu diesem Beschäftigungszeitraum erfassten Daten zur Kündigung/Entlassung gelöscht werden.

Für Festbezüge bzw. Nettobezüge/-abzüge die gelöscht werden sollen, muss im Abschnitt Satzbeschreibung ein Satz vorhanden sein.

Aufbau:

[Entfernen]

Abschnittsüberschrift

<Satzartnummer>;<Personalnummer>;<Wert1>;...;<WertN>;

<Satzartnummer>;<Personalnummer>;<Eintrittsdatum>;

2.2.4

2.2.5

Aufbau:

[Bewegungsdaten] Abschnittsüberschrift
<Satzartnummer>;<Wert1>;...;<WertN>;

2.2.6**Abschnitt Hinweisdaten**

Dieser Abschnitt ist optional und kann entfallen wenn keine Hinweise ausgegeben werden sollen. Mit diesem Abschnitt können z.B. Hinweise an den Sachbearbeiter in der Kanzlei weitergegeben werden. Ist der Abschnitt vorhanden, wird der Text im Prüfprotokoll angezeigt.

Aufbau:

[Hinweisdaten] Abschnittsüberschrift
'Dieser Text ist ein Hinweis für den Sachbearbeiter'

Weitere Textmöglichkeiten bestehen mit der Eingabe von Kommentaren in der Schnittstellen-Datei. Die Kommentare werden aber nicht im Prüfprotokoll angezeigt. Vor dem Kommentar ist das Kommentarkennzeichen zu setzen.

Beispiel:

* **Kommentar**

SSH

LODAS

Musterdaten

Fach 3

Fach 3: Musterdaten

1	Aufzeichnung einer Musterdatei	3-3
2	Erläuterung der Musterdatei	3-5
2.1	Dateiname	3-5
2.2	Abschnitt Allgemein	3-5
2.3	Abschnitt Satzbeschreibung	3-6
2.4	Abschnitt Entfernen	3-8
2.5	Abschnitt Stammdaten	3-9
2.6	Abschnitt Bewegungsdaten	3-11
2.7	Abschnitt Hinweisdaten	3-14
3	Betriebliche Personalnummer als Schlüsselfeld verwenden	3-15
3.1	Musterdatei	3-15
3.2	Besonderheiten	3-16

SSH

LODAS

Fach 3

Musterdaten

1

Aufzeichnung einer Musterdatei**Dateiname:** LS_Muster_BWG.txt**[Allgemein]**

Ziel=LODAS
Version_SST=1.0
Version_DB=14.05
BeraterNr=28547
MandantenNr=90909
Datumsformat=TT/MM/JJJJ
Stringbegrenzer='
StammdatenGueltigAb=01/01/2024

*Alle weiteren Formate entsprechen den Default-Werten

[Satzbeschreibung]

1;u_lod_psd_mitarbeiter;pnr#psd;duevo_familiennamen#psd;duevo_vorname#psd;adresse_ort#psd;adresse_plz#psd;staatsangehoerigkeit#psd;familienstand#psd;geburtsdatum_ttmj#psd;
2;u_lod_mpd_adr_daten;name_unternehmen_kurz#mad;adresse_inland_strasse#mad;adresse_inland_plz#mad;adresse_inland_ort#mad;

3;u_lod_bwd_buchung_standard;abrechnung_zeitraum#bwd;bs_wert_butab#bwd;bs_nr#bwd;la_eigene#bwd;pnr#bwd;

4;u_lod_psd_steuer;pnr#psd;st_klasse#psd;gemeindeschluessel_allg#psd;
5;u_lod_bwd_buchung_brutto;abrechnung_zeitraum#bwd;pnr#bwd
6;u_lod_bwd_buchung_kalendarium;abrechnung_zeitraum#bwd;kalendertag#bwd;kalenderwochen#bwd;wochentag#kal;pnr#bwd;stunden_pro_tag#bwd;la_eigene#bwd;as_kal#bwd;
7;u_lod_psd_beschaeftigung;pnr#psd;eintrittsdatum#psd;

[Entfernen]

3;01/01/2021;
5;01/01/2021;5;
7;1;17/02/2000;

[Stammdaten]

1;1;'Arbeitnehmer';'Franz';'Teststadt';98765;000;0;02.03.1958;
1;12;';';
4;1;3;09564000;
1;2;';'Neudorf';55555;000;05.05.77;
4;3;3;09564000;
2;'Testbetrieb';'Testweg 7';99999;'Testort';
4;12;1;09564000;
4;5;5;09564000;
4;4;2;09564000;

[Bewegungsdaten]

3;01/01/2024;4500,00;02;100;3;
3;01/01/2024;100,00;01;200;14;
3;01/01/2024;40,00;01;200;14;
6;01/01/2024;08;02;Di;10;8,50;1;1;

SSH

LODAS

Fach 3

Musterdaten

6;01/01/2024;09;02; Mi;10;7,50;1;1;
6;01/01/2024;10;02; Do;10;8,00;1;1;
6;01/01/2024;11;02; Fr;10;7,50;1;1;
6;01/01/2024;14;02; Mo;10;5,00;1;1;

[Hinweisdaten]

‘Für die neuen Personalstammdaten müssen in LODAS noch die Stundensätze erfasst werden‘

2 Erläuterung der Musterdatei

2.1 Dateiname

LS_Muster_BWG.txt

Der Dateiname für die Schnittstellendatei ist frei wählbar.

2.2 Abschnitt Allgemein

[Allgemein]

→ Muss-Feld

Bezeichnung des Abschnitts

Ziel=LODAS

→ Muss-Feld

Ziel der Schnittstellendaten

Version_DB=14.05

→ Feld ist optional

Versions-Nr. der Datenbank; wichtige Angabe für u. U. notwendige Konvertierungen, wird nichts eingegeben wird die aktuelle Version zu Grunde gelegt.

Bitte beachten Sie, dass die ASCII-Schnittstelle nur bis zur jeweils unmittelbaren Vorjahres-Vollversion kompatibel ist.

BeraterNr=28547

→ Muss-Feld

Nummer des Beraters für den die Daten erstellt wurden

MandantenNr=90909

→ Muss-Feld

Nummer des Mandanten für den die Daten erstellt wurden. Es dürfen **pro Datei nur Daten für einen Mandanten** erstellt werden.

Datumsformat=TT/MM/JJJJ

→ optional (Default: TT.MM.JJJ)

Stringbegrenzer='

→ optional (Default: ")

StammdatenGueltigAb=01/01/2024

→ optional

Gibt an, ab welchem Zeitraum die neuen Stammdaten gelten sollen. Ist kein Datum angegeben, werden die Daten unter dem GültigAb-Datum aktueller Abrechnungsmonat +1 gespeichert. Pro Schnittstellendatei kann nur ein GueltigAb-Datum angegeben werden.

*Alle weiteren Formate entsprechen den Default-Werten (Kommentarzeile, die nur in Schnittstellendatei erscheint. Dieser Kommentar wird nicht in das Protokoll übernommen)

2.3

Abschnitt Satzbeschreibung

[Satzbeschreibung]

→ Muss-Feld

Beschreibungssatz 1

Feld

1

u_lod_psd_mitarbeiter

pnr#psd

duevo_familiename#psd

duevo_vorname#psd

adresse_ort#psd

adresse_plz#psd

staatsangehoerigkeit#psd

familienstand#psd

geburtsdatum_ttmj#psd;

Erläuterung

Satzartnummer (Nummer mit der die Datensätze eingereicht werden)

Tabelle Personal-Stammdaten mit Adressdaten für den Mitarbeiter

Personal-Nummer des Mitarbeiters

Familiename des Mitarbeiters

Vorname des Mitarbeiters

Wohnort des Mitarbeiters

Postleitzahl des Mitarbeiters

Staatsangehörigkeit des Mitarbeiters

Familienstand des Mitarbeiters

Geburtsdatum des Mitarbeiters

Achtung! Dieses Datumsfeld weicht von der Behandlung anderer Datumsfelder ab.

Um eine richtige Speicherung in der Datenbank zu erreichen, muss die Eingabe folgendermaßen erfolgen:

TT.MM.JJ oder TT.MM.JJJJ oder TTMMJJ oder TTMMJJJJ

Nur wenn die Eingabe in der oben genannten Beschreibung erfolgt, ist gewährleistet, dass das Datum richtig gespeichert wird und somit eine erfolgreiche Prüfung der Versicherungsnummer erfolgt.

Beschreibungssatz 2

Feld

2

u_lod_mpd_adr_datan

name_unternehmen_kurz#mad

adresse_inland_stasse#mad

adresse_inland_plz#mad

adresse_inland_ort#mad

Erläuterung

Satzartnummer (Nummer mit der die Datensätze eingereicht werden)

Tabelle für Mandanten-Programm- und Adressdaten

Kurzbezeichnung des Unternehmens

Straße des Unternehmens

Postleitzahl des Unternehmens

Unternehmenssitz (Ort)

Beschreibungssatz 3**Feld**

3

u_lod_bwd_buchung_standard

abrechnung_zeitraum#bwd

bs_wert_butab#bwd

bs_nr#bwd

la_eigene#bwd

pnr#bwd

Erläuterung

Satzartnummer (Nummer mit der die Datensätze eingereicht werden)

Tabelle für Bewegungsdaten Standardbuchungen

Abrechnungszeitraum

Wertfeld für die Buchung

Bearbeitungsschlüssel

Lohnart (eigene Nummer) unter der die Buchungen erfasst werden

Personalnummer für die eingereichten Buchungen

Beschreibungssatz 4**Feld**

4

u_lod_psd_steuer

pnr#psd

st_klasse#psd

Erläuterung

Satzartnummer (Nummer mit der die Datensätze eingereicht werden)

Tabelle Personalstammdaten steuerliche Daten

Personalnummer für die Eingaben erfolgen

Steuerklasse des Arbeitnehmers

Beschreibungssatz 5**Feld**

5

u_lod_bwd_buchung_brutto

abrechnung_zeitraum#bwd

pnr#bwd

Erläuterung

Satzartnummer (Nummer mit der die Datensätze eingereicht werden)

Tabelle Bewegungsdaten Brutto-Werte buchen

Monat der Abrechnung

Personalnummer für die Eingaben erfolgen

Beschreibungssatz 6**Feld**

6

u_lod_bwd_buchung_kalendarium

abrechnung_zeitraum#bwd

kalendertag#bwd

kalenderwoche#bwd

Erläuterung

Satzartnummer (Nummer mit der die Datensätze eingereicht werden)

Tabelle Bewegungsdaten Kalendariumswerte eingeben

Monat der Abrechnung

Kalendertag im Abr.-Monat

Kalenderwoche des Abr.-Jahres

wochentag#bwd	Wochentag (Eingabe 1.Buchstabe groß, 2. Buchstabe klein z.B. Mo, Di)
pnr#bwd	Personalnummer für die Eingaben erfolgen
stunden_pro_tag#bwd	Anzahl Stunden pro Tag
la_eigene#bwd	geschlüsselte Lohnart für Kalendariumsbuchungen
as_kal#bwd	Ausfallschlüssel

Die Reihenfolge der Beschreibungssätze ist wahlfrei. Der Anwender kann selbst festlegen in welcher Reihenfolge Beschreibungssätze für Stamm- und/oder Bewegungsdaten angelegt werden.

2.4

Abschnitt Entfernen

[Entfernen]

Beschreibung der Entfernenensätze:

1. Satz

Feld

3

01/01/2024

Beschreibung

Satzart-Nr. (Bezug zu Tabellenbeschreibungssatz, hier
Tabelle für Bewegungsdaten Standard-Buchungen)

Abrechnungszeitraum (**Schlüsselfeld muss angegeben werden**)

Alle Standard-Buchungen für diesen Zeitraum werden entfernt

2. Satz

Feld

5

01/01/2024

Beschreibung

Satzart-Nr. (Bezug zu Tabellenbeschreibungssatz, hier
Tabelle für Bewegungsdaten Brutto-Buchungen)

Abrechnungszeitraum (**Schlüsselfeld muss angegeben werden**)

5

Personalnummer

Nur Brutto-Buchungssätze für diesen Abrechnungszeitraum und diese Personalnummer werden entfernt

3. Satz

Feld

7

1

Beschreibung

Satzart-Nr. (Bezug zu Tabellenbeschreibungssatz, hier
Tabelle für Beschäftigungszeiträume)

Personalnummer

17/02/2000

Eintrittsdatum (**Schlüsselfeld muss angegeben werden**)

2.5

Abschnitt Stammdaten

[Stammdaten]

Beschreibung der Stammsätze:

1. Satz

Feld

Beschreibung

1

Satzart-Nr. (Bezug zu Tabellenbeschreibungssatz, hier
Tabelle für Personalstammdaten (Adressdaten))

1

Personalnummer (**Schlüsselfeld muss angegeben werden**)

'Arbeitnehmer'

Name des Mitarbeiters

'Franz'

Vorname des Mitarbeiters

'Teststadt'

Wohnort des Mitarbeiters

98765

Postleitzahl des Mitarbeiters

000

Staatsangehörigkeit des Mitarbeiters (Bundesrepublik
Deutschland)

0

Familienstand des Mitarbeiters (ledig)

02.03.1958

Geburtsdatum des Mitarbeiters

Achtung! Besondere Eingabe lt. Beschreibung in
Satzbeschreibung beachten

2. Satz

Feld

Beschreibung

1

Satzart-Nr.

12

Personalnummer (**Schlüsselfeld muss angegeben werden**)

.....

Die Felder Name, Vorname, Wohnort, Postleitzahl wurden
nicht benötigt, die Feldtrennzeichen wurden entsprechend
gesetzt.

3. Satz

Feld

Beschreibung

4

Satzart-Nr. (Tabelle für steuerliche Daten)

1

Personalnummer für diesen Stammdatensatz

3

Steuerklasse des Mitarbeiters

SSH

LODAS

Fach 3

Musterdaten

4. Satz

Feld

1
2
...
'Neudorf'
55555
000
..
05.05.77

Beschreibung

Satzart-Nr. (Tabelle Personaldaten)
Personalnummer
Name/Vorname werden nicht verändert
Wohnort
Postleitzahl
Staatsangehörigkeit
Familienstand wird nicht verändert
Geburtsdatum des Mitarbeiters

Achtung! Besondere Eingabe lt. Beschreibung in Satzbeschreibung beachten

5. Satz

Feld

4
3
3

Beschreibung

Satzart-Nr. (Tabelle Personaldaten steuerlich)
Personalnummer
Steuerklasse

6. Satz

Feld

2
'Testbetrieb'
'Testweg 7'
99999
'Testort'

Beschreibung

Satzart-Nr. (Tabelle Mandantendaten)
Name des Unternehmens (Kurz)
Straße des Firmensitzes
Postleitzahl
Firmensitz (Ort)

7. Satz

Feld

4
12
1

Beschreibung

Satzart-Nr. (Tabelle Personaldaten steuerlich)
Personalnummer
Steuerklasse

SSH

LODAS

Musterdaten

Fach 3

8. Satz

Feld	Beschreibung
4	Satzart-Nr. (Tabelle Personaldaten steuerlich)
5	Personalnummer
5	Steuerklasse

9. Satz

Feld	Beschreibung
4	Satzart-Nr. (Tabelle Personaldaten steuerlich)
4	Personalnummer
2	Steuerklasse

2.6

Abschnitt Bewegungsdaten

[Bewegungsdaten]

1. Satz

Feld	Beschreibung
3	Tabelle für Bewegungsdaten (Standard-Buchungen)
01/01/2024	Buchungszeitraum der Buchung (zwingend erforderlich)
4500,00	Wertfeld (Buchung Brutto-Gehalt)
02	Bearbeitungsschlüssel (Bruttowerte)
100	eigene Lohnart für Gehaltsbuchungen
3	Personalnummer (Schlüsselfeld zwingend erforderlich)

2. Satz

Feld	Beschreibung
3	Tabelle für Bewegungsdaten (Standard-Buchungen)
01/01/2024	Buchungszeitraum der Buchung (zwingend erforderlich)
100,00	Anzahl Stunden
01	Bearbeitungsschlüssel (Stundenbuchungen)
200	eigene Lohnart für Stundenlohn
14	Personalnummer (Schlüsselfeld zwingend erforderlich)

3. Satz**Feld**

3

01/01/2024

40,00

01

200

14

Beschreibung

Tabelle für Bewegungsdaten (Standard-Buchungen)

Buchungszeitraum der Buchung (**zwingend erforderlich**)

Anzahl Stunden

Bearbeitungsschlüssel (Stundenbuchungen)

eigene Lohnart für Stundenlohn

Personalnummer (**Schlüsselfeld zwingend erforderlich**)**4. Satz****Feld**

6

01/01/2024

08

02

Di

10

8,50

1

1

Beschreibung

Tabelle für Bewegungsdaten (Kalendarium)

Buchungszeitraum der Buchung (**zwingend erforderlich**)

Tag des Monats

Kalenderwoche

Wochentag

Personalnummer (**Schlüsselfeld zwingend erforderlich**)

Stunden

Ausfallschlüssel (Stunden)

eigene Lohnart (Stundenlohn)

5. Satz**Feld**

6

01/01/2024

09

02

Mi

10

7,50

1

1

Beschreibung

Tabelle für Bewegungsdaten (Kalendarium)

Buchungszeitraum der Buchung (**zwingend erforderlich**)

Tag des Monats

Kalenderwoche

Wochentag

Personalnummer (**Schlüsselfeld zwingend erforderlich**)

Stunden

Ausfallschlüssel (Stunden)

eigene Lohnart (Stundenlohn)

6. Satz**Feld****Beschreibung**

6	Tabelle für Bewegungsdaten (Kalendarium)
01/01/2024	Buchungszeitraum der Buchung (zwingend erforderlich)
10	Tag des Monats
02	Kalenderwoche
Do	Wochentag
10	Personalnummer (Schlüsselfeld zwingend erforderlich)
8,00	Stunden
1	Ausfallschlüssel (Stunden)
1	eigene Lohnart (Stundenlohn)

7. Satz**Feld****Beschreibung**

6	Tabelle für Bewegungsdaten (Kalendarium)
01/01/2024	Buchungszeitraum der Buchung (zwingend erforderlich)
11	Tag des Monats
02	Kalenderwoche
Fr	Wochentag
10	Personalnummer (Schlüsselfeld zwingend erforderlich)
7,50	Stunden
1	Ausfallschlüssel (Stunden)
1	eigene Lohnart (Stundenlohn)

8. Satz**Feld****Beschreibung**

6	Tabelle für Bewegungsdaten (Kalendarium)
01/01/2024	Buchungszeitraum der Buchung (zwingend erforderlich)
14	Tag des Monats
02	Kalenderwoche
Mo	Wochentag
10	Personalnummer (Schlüsselfeld zwingend erforderlich)
5,00	Stunden
1	Ausfallschlüssel (Stunden)
1	eigene Lohnart (Stundenlohn)

SSH

LODAS

Fach 3

Musterdaten

2.7

Abschnitt Hinweisdaten

[Hinweisdaten]

‘ Für die neuen Personalstammdaten müssen in LODAS noch die Stundensätze erfasst werden ‘

Die im Abschnitt Hinweisdaten erfassten Textdaten werden im Übernahme-Protokoll angezeigt.
Somit können über diesen Weg wichtige Informationen über die erstellten Daten weitergeleitet werden.

3

Betriebliche Personalnummer als Schlüsselfeld verwenden

Sie haben die Möglichkeit die Betriebliche Personalnummer an Stelle der Mitarbeiternummer als Schlüsselfeld für das Einlesen von Daten über die Schnittstelle zu verwenden.

3.1

Musterdatei

Dateiname: **LS_Muster_Betr_PNr.txt**

[Allgemein]
 Ziel=Lodas
 Version_SST=1.0
 Version_DB=14.05
 BeraterNr=28547
 MandantenNr=90909
 Feldtrennzeichen=;
 Zahlenkomma=,
 Datumsformat=TT.MM.JJJJ
 Stringbegrenzer=""
 Kommentarzeichen=*
 StammdatenGueltigAb=01.01.2024
 BetrieblichePNrVerwenden=Ja

*Betriebliche Personalnummer

*Die Betriebliche Personalnummer ist alphanumerisch, so dass Sie mit dieser *Personalnummer betriebliche Strukturen abbilden können.

*Sie muss innerhalb eines Mandanten eindeutig sein.

*Sie haben die Möglichkeit die Betriebliche Personalnummer an Stelle der *Mitarbeiternummer als Schlüsselfeld für das Einlesen von Daten über die *Schnittstelle zu verwenden. Setzen Sie dazu in der Import-Datei im Abschnitt *[Allgemein] den Eintrag BetrieblichePNrVerwenden= Ja.

*(siehe Schnittstellenhandbuch LODAS, Fach 3, Punkt 3: Betriebliche *Personalnummer als Schlüsselfeld *verwenden)

[Satzbeschreibung]

1;u_lod_psd_mitarbeiter;pnr_betriebliche#psd;duevo_familiennamen#psd;duevo_vorname#psd;adresse_strassenname#psd;adresse_strasse_nr#psd;adresse_ort#psd;adresse_plz#psd;staatsangehoerigkeit#psd;geburtsdatum_ttmj#psd;geschlecht#psd;familienstand#psd;sozialversicherung_nr#psd;

3;u_lod_mpd_krankenkasse;krankenkasse_nr#mpd;kk_betr_nr#mpd;krankenkasse_bezeichnung#mpd;beitrags_kto_nr_mandant#mpd;kk_lastschrifteinzug#mpd;

4;u_lod_mpd_lohnart;la_eigene#mpd;stla#mpd;la_bezeichnung#mpd;la_faktorschluesel#mpd;

11;u_lod_psd_taetigkeit;pnr_betriebliche#psd;rv_beitragsgruppe#psd;persgrs#psd;

12;u_lod_psd_steuer;pnr_betriebliche#psd;st_klasse#psd;kfb_anzahl#psd;konf#psd;

13;u_lod_psd_sozialversicherung;pnr_betriebliche#psd;kv_bgrs#psd;rv_bgrs#psd;av_bgrs#psd;kk_nr#psd;pv_bgrs#psd;uml_schluesel#psd;

Musterdaten

14;u_lod_psd_beschaeftigung;pnr_betriebliche#psd;eintrittdatum#psd;austrittdatum#psd;arbeitsverhaeltnis#psd;schriftl_befristung#psd;datum_urspr_befr#psd;abschl_befr_arbvertr#psd;verl_befr_arbvertr#psd;befr_gr_2_monate#psd;

34;u_lod_bwd_buchung_stunden;abrechnung_zeitraum#bwd;pnr_betriebliche#psd;stunden#bwd;la_eigene#bwd; kostenstelle#bwd;

[Stammdaten]

1;"BPNR 1234";"Müller";"Franz";"Baustraße"; "27";"Teststadt";98765;000;23.02.1958;
0;1;50230258A003;
3;444;1058933;'BAU Ost';123456789;1;
4;440;101;'Stundenlohn';;

11;"BPNR 1234";0;1;
12;"BPNR 1234";2;5;1;
13;"BPNR 1234";1;1;1;444;1;2;
14;"BPNR 1234";01/01/1991;31/12/2012;1;0;31/12/2012;01/01/1991;;1;

[Bewegungsdaten]

34;01.03.2022;"BPNR 1234";152,75;440;"01308722";

[Hinweisdaten]

Diese Datei dient als Muster für die Verwendung der betrieblichen Personalnummer bei der Weitergabe von Daten eines externen Systems an die Schnittstelle für LODAS;
Zur Vollständigkeit werden die Daten für die Krankenkasse, Lohnarten und das Anlegen von Mitarbeitern ebenfalls in der Schnittstellendatei hinterlegt.

3.2

Besonderheiten

Wenn Sie beim Einspielen von Daten über die Schnittstelle die Betriebliche Personalnummer als Schlüsselfeld verwenden, müssen Sie folgende Besonderheiten beachten:

- Um die Betriebliche Personalnummer als Schlüsselfeld beim Einspielen zu verwenden, erfassen Sie in der Import-Datei im Abschnitt [Allgemein] den Eintrag BetrieblichePNrVerwenden= Ja
- Die Betriebliche Personalnummer muss innerhalb eines Mandanten eindeutig sein. Zulässige Zeichen sind sämtliche Ziffern und Buchstaben sowie ein Großteil der Sonderzeichen.
- Die Betriebliche Personalnummer eines Mitarbeiters kann im Gegensatz zur Mitarbeiternummer geändert werden, solange Sie innerhalb des Mandanten eindeutig bleibt.
- Bei der Neuanlage eines Mitarbeiters können Sie entweder die Betriebliche Personalnummer und die gewünschte Mitarbeiternummer oder nur die Betriebliche Personalnummer angeben. Wird nur die Betriebliche Personalnummer angegeben vergibt LODAS automatisch die nächste freie Mitarbeiternummer.
Bei der Neuanlage eines Mitarbeiters müssen die Personaldatensätze, wie bisher, in die Tabelle u_lod_psd_mitarbeiter eingespielt werden.

SSH

LODAS

Musterdaten

Fach 3

-
- Wenn Sie die Betriebliche Personalnummer als Schlüssel für den Import verwenden, können Sie die Betriebliche Personalnummer nicht löschen. Um die Betriebliche Personalnummer löschen zu können, muss der Wert „BetrieblichePNrVerwenden=Nein“ gesetzt werden.

Beschreibung der Eingabefelder

Fach 4: Beschreibung der Eingabefelder

0	Erläuterung zur Beschreibung der Eingabefelder	4-7
1	Beschreibung der Tabellenfelder Mandantendaten	4-9
1.1	Tabelle: u_lod_mpd_a1_beschaeftstelle	4-9
1.2	Tabelle: u_lod_mpd_a1_bescheinigung	4-9
1.3	Tabelle: u_lod_mpd_abteilung	4-10
1.4	Tabelle: u_lod_mpd_adr_daten	4-10
1.5	Tabelle: u_lod_mpd_arbeitszeit_soll	4-11
1.6	Tabelle: u_lod_mpd_arbeitszeit_sonst	4-12
1.7	Tabelle: u_lod_mpd_auftragsvers	4-14
1.8	Tabelle: u_lod_mpd_ausfuehrungstermin	4-14
1.9	Tabelle: u_lod_mpd_azk	4-15
1.10	Tabelle: u_lod_mpd_bank	4-16
1.11	Tabelle: u_lod_mpd_bank_ausfuehrungster	4-16
1.12	Tabelle: u_lod_mpd_bank_zahlungen	4-22
1.13	Tabelle: u_lod_mpd_bau_ma_variante	4-22
1.14	Tabelle: u_lod_mpd_baugewerbe	4-23
1.15	Tabelle: u_lod_mpd_baustelle	4-25
1.16	Tabelle: u_lod_mpd_bav_ag_zuschuss	4-25
1.17	Tabelle: u_lod_mpd_beschaeftigungsbetr	4-26
1.18	Tabelle: u_lod_mpd_differenzvortraege	4-27
1.19	Tabelle: u_lod_mpd_epp_daten	4-29
1.20	Tabelle: u_lod_mpd_fibu_buchung_aufbau	4-29
1.21	Tabelle: u_lod_mpd_fibu_buchungstext	4-30
1.22	Tabelle: u_lod_mpd_fibu_konten_basis	4-31
1.23	Tabelle: u_lod_mpd_fibu_konten_la	4-31
1.24	Tabelle: u_lod_mpd_fibu_konten_netto	4-31
1.25	Tabelle: u_lod_mpd_fibu_konten_sonst	4-32
1.26	Tabelle: u_lod_mpd_firmenwagen	4-37
1.27	Tabelle: u_lod_mpd_gehaltstabelle	4-37

SSH

LODAS

Fach 4

Beschreibung der Eingabefelder

1.28	Tabelle: u_lod_mpd_kk_beitragsschuld	4-39
1.29	Tabelle: u_lod_mpd_kostenstelle	4-40
1.30	Tabelle: u_lod_mpd_kostentraeger	4-40
1.31	Tabelle: u_lod_mpd_krankenkasse	4-41
1.32	Tabelle: u_lod_mpd_lohnart	4-42
1.33	Tabelle: u_lod_mpd_lohntabelle	4-44
1.34	Tabelle: u_lod_mpd_mandant	4-44
1.35	Tabelle: u_lod_mpd_nebenbuch	4-46
1.36	Tabelle: u_lod_mpd_nettobeabzug	4-49
1.37	Tabelle: u_lod_mpd_oed_allg_ang	4-49
1.38	Tabelle: u_lod_mpd_oed_allg_bank	4-50
1.39	Tabelle: u_lod_mpd_oed_sonderz	4-51
1.40	Tabelle: u_lod_mpd_oed_statistiken	4-52
1.41	Tabelle: u_lod_mpd_oed_uml_beitr	4-53
1.42	Tabelle: u_lod_mpd_oed_versorg_vblu	4-54
1.43	Tabelle: u_lod_mpd_steuer	4-56
1.44	Tabelle: u_lod_mpd_sv	4-58
1.45	Tabelle: u_lod_mpd_tab_zeile_gehalt	4-61
1.46	Tabelle: u_lod_mpd_tab_zeile_lohn	4-62
1.47	Tabelle: u_lod_mpd_urlaub_rueckst	4-63
2	Beschreibung der Tabellenfelder Personalstammdaten	4-64
2.1	Tabelle: u_lod_psd_a1_anvb	4-64
2.2	Tabelle: u_lod_psd_a1_anvb_beschaeft	4-65
2.3	Tabelle: u_lod_psd_a1_entsendung	4-66
2.4	Tabelle: u_lod_psd_a1_entsendung_beschaeft	4-68
2.5	Tabelle: u_lod_psd_a1_entsendung_no_einsatzst	4-69
2.6	Tabelle: u_lod_psd_a1_vor_anvb	4-69
2.7	Tabelle: u_lod_psd_a1_vor_entsendung	4-69
2.8	Tabelle: u_lod_psd_arbeitszeit_monat	4-69
2.9	Tabelle: u_lod_psd_arbeitszeit_regelm	4-70
2.10	Tabelle: u_lod_psd_arbeitszeit_soll	4-72
2.11	Tabelle: u_lod_psd_arbeitszeitkonto	4-72

SSH

LODAS

Beschreibung der Eingabefelder

Fach 4

2.12	Tabelle: u_lod_psd_auswertung	4-74
2.13	Tabelle: u_lod_psd_avs_ag_anteil_ein	4-75
2.14	Tabelle: u_lod_psd_avs_ag_anteil_lfd	4-75
2.15	Tabelle: u_lod_psd_avs_ag_manuell_ein	4-75
2.16	Tabelle: u_lod_psd_avs_ag_manuell_lfd	4-76
2.17	Tabelle: u_lod_psd_avs_ag_proz_ein	4-76
2.18	Tabelle: u_lod_psd_avs_ag_proz_lfd	4-77
2.19	Tabelle: u_lod_psd_avs_an_anteil_ein	4-77
2.20	Tabelle: u_lod_psd_avs_an_anteil_lfd	4-78
2.21	Tabelle: u_lod_psd_avs_an_manuell_ein	4-79
2.22	Tabelle: u_lod_psd_avs_an_manuell_lfd	4-79
2.23	Tabelle: u_lod_psd_avs_an_proz_ein	4-80
2.24	Tabelle: u_lod_psd_avs_an_proz_lfd	4-81
2.25	Tabelle: u_lod_psd_avs_basis	4-82
2.26	Tabelle: u_lod_psd_avs_pausch	4-84
2.27	Tabelle: u_lod_psd_avs_uebergr_jah	4-85
2.28	Tabelle: u_lod_psd_avs_uebergreifend	4-85
2.29	Tabelle: u_lod_psd_az_vorbw_bea	4-85
2.30	Tabelle: u_lod_psd_ba_urlaub	4-86
2.31	Tabelle: u_lod_psd_ba_vorwerte	4-86
2.32	Tabelle: u_lod_psd_basis_vorbw_bea	4-91
2.33	Tabelle: u_lod_psd_baugewerbe	4-91
2.34	Tabelle: u_lod_psd_baugewerbe_meldeverf	4-94
2.35	Tabelle: u_lod_psd_beschaeftigung	4-94
2.36	Tabelle: u_lod_psd_beschaeftigungsverbot	4-98
2.37	Tabelle: u_lod_psd_besonderheiten	4-98
2.38	Tabelle: u_lod_psd_dssp	4-101
2.39	Tabelle: u_lod_psd_durchschnittspeicher	4-103
2.40	Tabelle: u_lod_psd_entg_vorbw_bea	4-105
2.41	Tabelle: u_lod_psd_entg2_vorbw_bea	4-105
2.42	Tabelle: u_lod_psd_epp_daten	4-105
2.43	Tabelle: u_lod_psd_fahrtkostenzuschuss	4-106

SSH

LODAS

Fach 4

Beschreibung der Eingabefelder

2.44	Tabelle: u_lod_psd_fehlz_vorbw_bea	4-107
2.45	Tabelle: u_lod_psd_fehlzeiten	4-107
2.46	Tabelle: u_lod_psd_festbezüge	4-112
2.47	Tabelle: u_lod_psd_firmenwagen	4-112
2.48	Tabelle: u_lod_psd_freibetrag	4-114
2.49	Tabelle: u_lod_psd_gehaltstabelle	4-115
2.50	Tabelle: u_lod_psd_individuelle_felder	4-115
2.51	Tabelle: u_lod_psd_individuelle_ueberw	4-117
2.52	Tabelle: u_lod_psd_kindergeld	4-119
2.53	Tabelle: u_lod_psd_kstellen_verteil	4-120
2.54	Tabelle: u_lod_psd_ktraeger_verteil	4-120
2.55	Tabelle: u_lod_psd_lk_allgemeines	4-120
2.56	Tabelle: u_lod_psd_lk_altersvorsorge	4-121
2.57	Tabelle: u_lod_psd_lk_baulohn_urlaub	4-123
2.58	Tabelle: u_lod_psd_lk_brutto_netto_vwl	4-126
2.59	Tabelle: u_lod_psd_lk_kug_wag	4-127
2.60	Tabelle: u_lod_psd_lk_oed	4-128
2.61	Tabelle: u_lod_psd_lk_sozialvers	4-131
2.62	Tabelle: u_lod_psd_lk_statistik	4-137
2.63	Tabelle: u_lod_psd_lk_steuer	4-138
2.64	Tabelle: u_lod_psd_lk_sv_frw_sv_werte	4-140
2.65	Tabelle: u_lod_psd_lk_sv_priv_sv_werte	4-142
2.66	Tabelle: u_lod_psd_lohn_darlehen	4-143
2.67	Tabelle: u_lod_psd_lohn_gehalt_bezuege	4-144
2.68	Tabelle: u_lod_psd_lohntabelle	4-145
2.69	Tabelle: u_lod_psd_ma_bank	4-145
2.70	Tabelle: u_lod_psd_mitarbeiter	4-146
2.71	Tabelle: u_lod_psd_monatslohn	4-148
2.72	Tabelle: u_lod_psd_monatswerte	4-150
2.73	Tabelle: u_lod_psd_mutterschutz	4-150
2.74	Tabelle: u_lod_psd_nettobeabzug	4-153
2.75	Tabelle: u_lod_psd_oed_allg_ang	4-154

SSH

LODAS

Beschreibung der Eingabefelder

Fach 4

2.76	Tabelle: u_lod_psd_oed_anteil	4-155
2.77	Tabelle: u_lod_psd_oed_kuerz	4-155
2.78	Tabelle: u_lod_psd_oed_sonderz	4-155
2.79	Tabelle: u_lod_psd_oed_statistiken	4-156
2.80	Tabelle: u_lod_psd_oed_unt_kig	4-157
2.81	Tabelle: u_lod_psd_oed_versorg_vblu	4-158
2.82	Tabelle: u_lod_psd_oed_zul_beamte	4-159
2.83	Tabelle: u_lod_psd_oed_zus_versorg	4-159
2.84	Tabelle: u_lod_psd_pfaendung	4-163
2.85	Tabelle: u_lod_psd_pfaendung_bav	4-164
2.86	Tabelle: u_lod_psd_pfaendung_darlehen	4-165
2.87	Tabelle: u_lod_psd_pfaendung_la	4-165
2.88	Tabelle: u_lod_psd_pfaendung_vwl	4-165
2.89	Tabelle: u_lod_psd_priv_versicherung	4-165
2.90	Tabelle: u_lod_psd_schwerbeh	4-166
2.91	Tabelle: u_lod_psd_sonstiges	4-167
2.92	Tabelle: u_lod_psd_sozialversicherung	4-167
2.93	Tabelle: u_lod_psd_st_besond	4-174
2.94	Tabelle: u_lod_psd_st_voragw	4-175
2.95	Tabelle: u_lod_psd_steuer	4-177
2.96	Tabelle: u_lod_psd_sv_mehrfachbesch	4-179
2.97	Tabelle: u_lod_psd_sv_unfall	4-181
2.98	Tabelle: u_lod_psd_sv_versbez	4-181
2.99	Tabelle: u_lod_psd_sv_vorbw	4-183
2.100	Tabelle: u_lod_psd_sv_vorbw_bea	4-187
2.101	Tabelle: u_lod_psd_sv_vorbw_uv	4-188
2.102	Tabelle: u_lod_psd_sv_wertguth	4-188
2.103	Tabelle: u_lod_psd_taetigkeit	4-191
2.104	Tabelle: u_lod_psd_unfall	4-192
2.105	Tabelle: u_lod_psd_urlaub_rueckst	4-192
2.106	Tabelle: u_lod_psd_vermoegensbildung	4-193
2.107	Tabelle: u_lod_psd_versbez	4-195

SSH

LODAS

Fach 4

Beschreibung der Eingabefelder

3	Beschreibung der Tabellenfelder Bewegungsdaten	4-197
3.1	Tabelle: u_lod_bwd_buchung_akkord	4-197
3.2	Tabelle: u_lod_bwd_buchung_akkord_nb	4-197
3.3	Tabelle: u_lod_bwd_buchung_brutto	4-198
3.4	Tabelle: u_lod_bwd_buchung_kalendarium	4-199
3.5	Tabelle: u_lod_bwd_buchung_kalendarium_nb	4-200
3.6	Tabelle: u_lod_bwd_buchung_kilometer	4-201
3.7	Tabelle: u_lod_bwd_buchung_nachber	4-201
3.8	Tabelle: u_lod_bwd_buchung_netto	4-202
3.9	Tabelle: u_lod_bwd_buchung_standard	4-202
3.10	Tabelle: u_lod_bwd_buchung_stunden	4-203
3.11	Tabelle: u_lod_bwd_buchung_tage	4-203
3.12	Tabelle: u_lod_bwd_buchung_vorschuss	4-204
3.13	Tabelle: u_lod_bwd_sonstige_angaben	4-204
3.14	Tabelle: u_lod_bwd_sonstige_angaben_nb	4-208

Beschreibung der Eingabefelder

0 Erläuterung zur Beschreibung der Eingabefelder

Die Eingabefelder werden auf den nachfolgenden Seiten in Tabellenform dargestellt. Die Tabellen entsprechen den in LODAS gespeicherten Tabellen.

Beschreibung des Tabellenaufbaus

Feld	Dieses Feld gibt den Feldnamen an, den Sie in den Satzbeschreibungen zu den Tabellen angeben müssen.
Beschreibung	Dieses Feld erläutert die Bedeutung des Eingabefeldes.
Länge	<p>Dieses Feld gibt an wie lange die Eingabe maximal sein darf. Es ist entweder eine ganze Zahl angegeben, oder bei Wert- und Prozentfeldern zusätzlich die Stellen nach dem Komma.</p> <p>Beispiel: 5.2 Dieses Wertfeld darf maximal 5 Stellen lang sein und ist mit zwei Nachkommastellen einzugeben (999,99).</p> <p>Achtung: Bei den Feldern „bs_wert_butab“ (Bewegungsdaten u_lod_bwd_buchung_standard und _nachber) ist die tatsächliche Länge und die Anzahl der Nachkommastellen abhängig vom eingesetzten Bearbeitungsschlüssel.</p> <p>Beispiel: Wert max: 99,5 (Tage) bei Bearbeitungsschlüssel 71 (genommene Urlaubstage).</p>
Typ	<p>Dieses Feld beschreibt die Art der Eingabedaten:</p> <p>NUM = Das Feld ist ein numerisches Feld. Es sind nur Zahlen zugelassen.</p> <p>A = Das Feld lässt nur alphabetische Eingaben zu.</p> <p>AN = Das Feld lässt nur alphanumerische Eingaben zu.</p> <p>CHAR = Hier handelt sich um ein Textfeld, dass alphabetische, numerische und Sonderzeichen zulässt.</p> <p>DATE= Datumsfeld; Das Feld ist immer ungeachtet der fachlichen Länge mit Tag, Monat und Jahr zu bestücken. Siehe Erläuterung.</p>
MUSS	<p>Dieses Feld gibt Auskunft ob ein Feld zwingend erforderlich ist.</p> <p>JA = Dieses Feld muss zwingend vorhanden sein.</p> <p>NEIN = Dieses Feld ist optional.</p>
HIST	<p>Dieses Feld zeigt an ob ein Feld historisiert werden kann (ab einem bestimmten Abrechnungszeitraum gültig ist) und für zurückliegende oder zukünftige Monate Daten erfasst werden können.</p> <p>JA= Dieses Feld wird mit dem Gültig ab – Datum versehen, das Sie im Abschnitt Allgemein angegeben haben.</p> <p>NEIN= Dieses Feld ist nicht historisiert. Der Feldinhalt gilt generell. Vorhandene Werte in der Datenbank werden überschrieben.</p>
DEID	Dieses Feld dient zur Identifizierung der Erläuterungen über die zulässigen Eingaben. Im Anhang A werden die Felder über die DEID beschrieben. Die angegebenen Nummern sind nicht mit den Lohnkennziffern identisch. Selbsterklärende Felder sind nicht im Anhang A enthalten.

SSH

LODAS

Fach 4

Beschreibung der Eingabefelder

Die Beschreibung ist entweder in Kapitel A.1 „Beschreibung der Wertgrenzen für die Eingabefelder“ oder in Kap. A.2 „Beschreibung der Feldinhalte bei festgelegten Eingaben“.

Achtung: Datumsfelder die nur mit Jahr und Monat gespeichert werden (Feldlänge 6), sind trotzdem als Felder mit **TTMMJJJJ** (oder mit Trennzeichen analog der Festlegung im Abschnitt Allgemein) einzugeben. Als Tag ist hier default **01** einzugegeben. Eine weitere Ausnahme bei Datumsfeldern ist das Feld „**geburtsdatum_ttmj#psd**“ in der Tabelle „**u_lod_psd_mitarbeiter**“. Dieses Feld kann folgendermaßen eingegeben werden:

„**TT.MM.JJ** oder **TTMMJJ** oder **TT.MM.JJJJ** oder **TTMMJJJJ**“

SSH

LODAS

Beschreibung der Eingabefelder

Fach 4

1 Beschreibung der Tabellenfelder Mandantendaten**1.1 Tabelle: u_lod_mpd_a1_beschaeftstelle**

Feld	Beschreibung	Länge	Typ	MUSS	HIST	DEID
anschrift_beschaeftstelle#mpd	Adresse: Anschriftenzusatz Beschäftigungsstelle	40	CHAR	NEIN	NEIN	476
bez_beschaeftstelle#mpd	Adresse: Bezeichnung Beschäftigungsstelle	50	CHAR	NEIN	NEIN	742
hausnr_beschaeftstelle#mpd	Adresse: Hausnummer Beschäftigungsstelle	9	CHAR	NEIN	NEIN	4560
land_beschaeftstelle#mpd	Adresse: Land Beschäftigungsstelle	3	NUM	NEIN	NEIN	4208
nr_beschaeftstelle#mpd	Adresse: Nummer Beschäftigungsstelle	4	NUM	JA	NEIN	4754
ort_beschaeftstelle#mp	Adresse: Ort Beschäftigungsstelle	34	CHAR	NEIN	NEIN	4393
plz_beschaeftstelle#mpd	Adresse: Postleitzahl Ausland	10	CHAR	NEIN	NEIN	462
strasse_beschaeftstelle#mpd	Adresse: Straße Beschäftigungsstelle	33	CHAR	NEIN	NEIN	4559

1.2 Tabelle: u_lod_mpd_a1_bescheinigung

Feld	Beschreibung	Länge	Typ	MUSS	HIST	DEID
abw_anschrift_ag#mpd	Adresse: Abweichender Anschriftenzusatz	40	CHAR	NEIN	JA	476
anschrift_ag#mpd	Adresse: Anschriftenzusatz Arbeitgeber	40	CHAR	NEIN	JA	476
anschrift_bevollm_stelle#mpd	Adresse: Anschriftenzusatz bevollmächtigte Stelle	40	CHAR	NEIN	JA	476
arbeitnehmer_dtl_ag#mpd	Adresse: Es sind mehr als 25% der Arbeitnehmer in Deutschland tätig	1	NUM	NEIN	JA	440
bez_bevollm_stelle#mpd	Adresse: Bezeichnung bevollmächtigte Stelle	50	CHAR	NEIN	JA	742
erklaerung_ag#mpd	Adresse: Die Angaben entsprechen den tatsächlichen Verhältnissen	1	NUM	NEIN	JA	440
hausnr_bevollm_stelle#mpd	Adresse: Hausnummer bevollmächtigte Stelle	9	CHAR	NEIN	JA	4560
mail_kontakt#mpd	Adresse: E-Mail-Adresse Kontaktperson	70	CHAR	NEIN	JA	4353
ort_bevollm_stelle#mpd	Adresse: Ort bevollmächtigte Stelle	34	CHAR	NEIN	JA	4393
plz_bevollm_stelle#mpd	Adresse: Postleitzahl bevollmächtigte Stelle	10	CHAR	NEIN	JA	462
schriftwechsel_ag#mpd	Adresse: Schriftwechsel	1	NUM	NEIN	JA	4759
strasse_bevollm_stelle#mpd	Adresse: Straße bevollmächtigte Stelle	33	CHAR	NEIN	JA	4559
umsatz_dtl_ag#mpd	Adresse: Das Unternehmen erwirtschaftet mehr als 25% seines Umsatzes in Dtl.	1	NUM	NEIN	JA	440

SSH

LODAS

Fach 4

Beschreibung der Eingabefelder

Feld	Beschreibung	Länge	Typ	MUSS	HIST	DEID
unternehmensform_ag#mpd	Adresse: Unternehmensform	1	NUM	NEIN	JA	4757
wirtschaftssektor_ag#mpd	Adresse: Wirtschaftssektor des ents. Arbeitgebers	2	NUM	NEIN	JA	4758

1.3 Tabelle: u_lod_mpd_abteilung

Feld	Beschreibung	Länge	Typ	MUSS	HIST	DEID
abteilung#mpd	Organisationseinheiten/Abteilungsnummer: Abteilung	8	AN	JA	JA	4406
bezeichnung_abteilung#mpd	Organisationseinheiten/Abteilungsnummer: Abteilung Bezeichnung	40	CHAR	NEIN	JA	460

1.4 Tabelle: u_lod_mpd_adr_datan

Feld	Beschreibung	Länge	Typ	MUSS	HIST	DEID
abw_adrdaten_ort#mad	Adresse: Abweichender Ort	30	CHAR	NEIN	JA	46
abw_adrdaten_pf#mad	Adresse: Abweichendes Postfach	10	CHAR	NEIN	JA	39
abw_adrdaten_pf_plz#mad	Adresse: Abweichende Postfach-PLZ	5	NUM	NEIN	JA	1566
abw_adrdaten_plz#mad	Adresse: Abweichende PLZ	10	CHAR	NEIN	JA	256
abw_adrdaten_str_nr#mad	Adresse: Abweichende Straße	36	CHAR	NEIN	JA	1411
abw_adrdaten_untbez#mad	Adresse: Abweichender Unternehmensname	50	CHAR	NEIN	JA	742
abw_postfach_ort#mad	Adresse: Abweichender Postfach Ort	30	CHAR	NEIN	JA	46
adresse_ausland_nation_kz#mad	Adresse: Land	3	A	NEIN	JA	128
adresse_email#mad	Adresse: E-Mail Ansprechpartner Mandant	60	CHAR	NEIN	JA	4581
adresse_fax_nummer#mad	Adresse: Fax Ansprechpartner Mandant	60	CHAR	NEIN	JA	575
adresse_inland_ort# mad	Adresse: Ort	30	CHAR	NEIN	JA	46
adresse_inland_pf_plz#mad	Adresse: Postfach-PLZ-Inland	5	NUM	NEIN	JA	1566
adresse_inland_plz# mad	Adresse: Postleitzahl Inland	10	CHAR	NEIN	JA	256
adresse_inland_strasse#mad	Adresse: Straße	36	CHAR	NEIN	JA	1411
adresse_postfach#mad	Adresse: Postfach	10	CHAR	NEIN	JA	39
adresse_telefonnummer#mad	Adresse: Telefon Ansprechpartner Mandant	60	CHAR	NEIN	JA	575
anspr_lohn_anrede#mad	Adresse: Anrede Ansprechpartner Lohnabrechnung	1	NUM	NEIN	JA	4598
anspr_lohn_fax#mad	Adresse: Fax Ansprechpartner Lohnabrechnung	60	CHAR	NEIN	JA	575
anspr_mpd_anrede#	Adresse: Anrede Ansprechpartner	1	NUM	NEIN	JA	4598
anspr_mpd_name#mad	Adresse: Name Ansprechpartner Mandant	60	CHAR	NEIN	JA	575
arbeitnehmerueberlassung#mad	Adresse: gewerbsmäßige Arbeitnehmerüberlassung	1	NUM	NEIN	JA	4607
einst_betriebstaetigkeit#mad	Adresse: Einstellung der Betriebstätigkeit	1	NUM	NEIN	JA	440
ereignisdatum#mad	Adresse: Änderungsdatum für Betriebsdatenpflege (TT.MM.JJJJ)	8	DATE	NEIN	JA	12
gegenstand_sdd_abgl_kz#mad	Adresse: Unternehmensgegenstand nicht mit Zentralen Stammdaten abgleichen	1	NUM	NEIN	JA	440
gek_absenderadr#mpd	Adresse: Gekürzte Absenderadresse	82	CHAR	NEIN	JA	4763

Beschreibung der Eingabefelder

Fach 4

Feld	Beschreibung	Länge	Typ	MUSS	HIST	DEID
kz_abw_adr_stb#mad	Adresse: Abw. Daten für die Datenübermittlung Arbeitgeberkonto heranziehen	1	NUM	NEIN	JA	440
kz_nationalitaet#mad	Adresse: Abweichendes Land	3	A	NEIN	JA	128
land_stb#mad	Adresse: Land	3	A	NEIN	JA	128
lohn_abr_stelle#mad	Adresse: Die lohnabrechnende Stelle ist	1	NUM	NEIN	JA	4826
name_kurz_sdd_abgl_kz#mad	Adresse: Unternehmensname kurz nicht mit Zentralen Stammdaten abgleichen	1	NUM	NEIN	JA	440
name_stb#mad	Adresse: Name der Steuerkanzlei	50	CHAR	NEIN	JA	742
name_unternehmen_kurz#mad	Adresse: Unternehmensname kurz	15	CHAR	NEIN	JA	1044
name_unternehmen_lang#mad	Adresse: Unternehmensname	50	CHAR	NEIN	JA	742
ort_postfach_stb#mad	Adresse: Postfach Ort	30	CHAR	NEIN	JA	4570
ort_stb#mad	Adresse: Ort	30	CHAR	NEIN	JA	46
plz_postfach#mad	Adresse: Postfach PLZ	5	NUM	NEIN	JA	1566
plz_stb#mad	Adresse: PLZ	10	CHAR	NEIN	JA	256
postfach_ort#mad	Adresse: Postfach Ort	30	CHAR	NEIN	JA	46
postfach_stb#mad	Adresse: Postfach	10	CHAR	NEIN	JA	39
rechtsform#mpd	Adresse: Rechtsform	5	NUM	NEIN	JA	4814
strasse_stb#mad	Adresse: Straße	36	CHAR	NEIN	JA	1411
untern_bez_sdd_abgl_kz#mad	Adresse: Unternehmensname nicht mit Zentralen Stammdaten abgleichen	1	NUM	NEIN	JA	440
unternehmensgegenstand#mad	Adresse: Unternehmensgegenstand	50	CHAR	NEIN	JA	742

1.5 Tabelle: u_lod_mpd_arbeitszeit_soll

Feld	Beschreibung	Länge	Typ	MUSS	HIST	DEID
az_wtl_spez_ges#mpd	Arbeitszeiten / Soll-Arbeitszeit: Wochenarbeitszeit	4.2	NUM	NEIN	JA	4070
az_wtl_spez_wo_1#mpd	Arbeitszeiten / Soll-Arbeitszeit: Montag	4.2	NUM	NEIN	JA	1265
az_wtl_spez_wo_2#mpd	Arbeitszeiten / Soll-Arbeitszeit: Dienstag	4.2	NUM	NEIN	JA	1265
az_wtl_spez_wo_3#mpd	Arbeitszeiten / Soll-Arbeitszeit: Mittwoch	4.2	NUM	NEIN	JA	1265
az_wtl_spez_wo_4#mpd	Arbeitszeiten / Soll-Arbeitszeit: Donnerstag	4.2	NUM	NEIN	JA	1265
az_wtl_spez_wo_5#mpd	Arbeitszeiten / Soll-Arbeitszeit: Freitag	4.2	NUM	NEIN	JA	1265
az_wtl_spez_wo_6#mpd	Arbeitszeiten / Soll-Arbeitszeit: Samstag	4.2	NUM	NEIN	JA	1265
az_wtl_spez_wo_7#mpd	Arbeitszeiten / Soll-Arbeitszeit: Sonntag	4.2	NUM	NEIN	JA	1265
az_wtl_spez_wo_nr#mpd	Arbeitszeiten / Soll-Arbeitszeit: Ab KW	2	NUM	JA	JA	1812

1.6 **Tabelle: u_lod_mpd_arbeitszeit_sonst**

Feld	Beschreibung	Länge	Typ	MUSS	HIST	DEID
arbeitstage_mtl#mpd	Arbeitszeiten / Regelmäßige/Feste Arbeitszeit: Monatliche Arbeitstage	4.2	NUM	NEIN	JA	1828
arbeitstage_pro_monat_01#mpd	Arbeitszeiten / Monatslohn: Januar	2	NUM	NEIN	JA	728
arbeitstage_pro_monat_02#mpd	Arbeitszeiten / Monatslohn: Februar	2	NUM	NEIN	JA	4169
arbeitstage_pro_monat_03#mpd	Arbeitszeiten / Monatslohn: März	2	NUM	NEIN	JA	728
arbeitstage_pro_monat_04#mpd	Arbeitszeiten / Monatslohn: April	2	NUM	NEIN	JA	4168
arbeitstage_pro_monat_05#mpd	Arbeitszeiten / Monatslohn: Mai	2	NUM	NEIN	JA	728
arbeitstage_pro_monat_06#mpd	Arbeitszeiten / Monatslohn: Juni	2	NUM	NEIN	JA	4168
arbeitstage_pro_monat_07#mpd	Arbeitszeiten / Monatslohn: Juli	2	NUM	NEIN	JA	728
arbeitstage_pro_monat_08#mpd	Arbeitszeiten / Monatslohn: August	2	NUM	NEIN	JA	728
arbeitstage_pro_monat_09#mpd	Arbeitszeiten / Monatslohn: September	2	NUM	NEIN	JA	4168
arbeitstage_pro_monat_10#mpd	Arbeitszeiten / Monatslohn: Oktober	2	NUM	NEIN	JA	728
arbeitstage_pro_monat_11#mpd	Arbeitszeiten / Monatslohn: November	2	NUM	NEIN	JA	4168
arbeitstage_pro_monat_12#mpd	Arbeitszeiten / Monatslohn: Dezember	2	NUM	NEIN	JA	728
az_basisgrundlohn#mpd	Arbeitszeiten / Kug/SFN: Bildung des Basisgrundlohns	1	NUM	NEIN	JA	4769
az_mtl_betriebl#mpd	Arbeitszeiten / Monatslohn: Betriebsübl. monatl. Arbeitszeit	5.2	NUM	NEIN	JA	1267
az_mtl_tarifl_01#mpd	Arbeitszeiten / Monatliche Arbeitszeit: Januar	5.2	NUM	NEIN	JA	1267
az_mtl_tarifl_02#mpd	Arbeitszeiten / Monatliche Arbeitszeit: Februar	5.2	NUM	NEIN	JA	1267
az_mtl_tarifl_03#mpd	Arbeitszeiten / Monatliche Arbeitszeit:März	5.2	NUM	NEIN	JA	1267
az_mtl_tarifl_04#mpd	Arbeitszeiten / Monatliche Arbeitszeit:Apr.	5.2	NUM	NEIN	JA	1267
az_mtl_tarifl_05#mpd	Arbeitszeiten / Monatliche Arbeitszeit: Mai	5.2	NUM	NEIN	JA	1267
az_mtl_tarifl_06#mpd	Arbeitszeiten / Monatliche Arbeitszeit: Juni	5.2	NUM	NEIN	JA	1267
az_mtl_tarifl_07#mpd	Arbeitszeiten / Monatliche Arbeitszeit: Juli	5.2	NUM	NEIN	JA	1267
az_mtl_tarifl_08#mpd	Arbeitszeiten / Monatliche Arbeitszeit: August	5.2	NUM	NEIN	JA	1267
az_mtl_tarifl_09#mpd	Arbeitszeiten / Monatliche Arbeitszeit: September	5.2	NUM	NEIN	JA	1267
az_mtl_tarifl_10#mpd	Arbeitszeiten / Monatliche Arbeitszeit: Oktober	5.2	NUM	NEIN	JA	1267
az_mtl_tarifl_11#mpd	Arbeitszeiten / Monatliche Arbeitszeit: November	5.2	NUM	NEIN	JA	1267
az_mtl_tarifl_12#mpd	Arbeitszeiten / Monatliche Arbeitszeit: Dezember	5.2	NUM	NEIN	JA	1267
az_mtl_tarifl_wag_01# mpd	Arbeitszeiten / Baulohn: Januar	5.2	NUM	NEIN	JA	1267

Beschreibung der Eingabefelder

Fach 4

Feld	Beschreibung	Länge	Typ	MUSS	HIST	DEID
az_mtl_tarifl_wag_02# mpd	Arbeitszeiten / Baulohn: Februar	5.2	NUM	NEIN	JA	1267
az_mtl_tarifl_wag_03#mpd	Arbeitszeiten / Baulohn: März	5.2	NUM	NEIN	JA	1267
az_mtl_tarifl_wag_11#mpd	Arbeitszeiten / Baulohn: November	5.2	NUM	NEIN	JA	1267
az_mtl_tarifl_wag_12#mpd	Arbeitszeiten / Baulohn: Dezember	5.2	NUM	NEIN	JA	1267
az_wtl_betriebl#mpd	Arbeitszeiten / Regelmäßige/Feste Arbeitszeit: Betriebsübl. wöchentl.	4.2	NUM	NEIN	JA	4070
nicht_genom_urlaub#mpd	Arbeitszeiten / Urlaubsanspruch: Im Kalenderjahr nicht genommener Urlaub	1	NUM	NEIN	JA	4692
regelm_az_di#mpd	Arbeitszeiten / Regelmäßige/Feste Arbeitszeit: Betriebsübl. Arbeitszeit Di.	4.2	NUM	NEIN	JA	4070
regelm_az_do#mpd	Arbeitszeiten / Regelmäßige/Feste Arbeitszeit: Betriebsübl. Arbeitszeit Do.	4.2	NUM	NEIN	JA	4070
regelm_az_fr#mpd	Arbeitszeiten / Regelmäßige/Feste Arbeitszeit: Betriebsübl. Arbeitszeit Fr.	4.2	NUM	NEIN	JA	4070
regelm_az_mi#mpd	Arbeitszeiten / Regelmäßige/Feste Arbeitszeit: Betriebsübl. Arbeitszeit Mi.	4.2	NUM	NEIN	JA	4070
regelm_az_mo#mpd	Arbeitszeiten / Regelmäßige/Feste Arbeitszeit: Betriebsübl. Arbeitszeit Mo.	4.2	NUM	NEIN	JA	4070
regelm_az_sa#mpd	Arbeitszeiten / Regelmäßige/Feste Arbeitszeit: Betriebsübl. Arbeitszeit Sa.	4.2	NUM	NEIN	JA	4070
regelm_az_so#mpd	Arbeitszeiten / Regelmäßige/Feste Arbeitszeit: Betriebsübl. Arbeitszeit So.	4.2	NUM	NEIN	JA	4070
sfn_kz#mpd	Arbeitszeiten / Kug/SFN: Abrechnung von SFN-Zuschlägen	1	NUM	NEIN	JA	440
ueber_std_ermittlung_kal#mpd	Arbeitszeiten / Baulohn: Art der Überstundenermittlung	1	NUM	NEIN	JA	4036
umrechnung_fest_bez# mpd	Arbeitszeiten / Regelmäßige/Feste Arbeitszeit: Umrechnung der Festbezüge	1	NUM	NEIN	JA	4025
url_anspr_kuerzg_kz#mpd	Arbeitszeiten / Urlaubsanspruch: Kürzung Urlaubsanspruch bei unterjähr. Eintritt	1	NUM	NEIN	JA	440
url_geld_zus_ebz_divisor#mpd	Arbeitszeiten / Monatslohn: Tagesdivisor zus. Urlaubsgeld & tarifl. Sond	4.2	NUM	NEIN	JA	4170
url_verfaellt_im_monat#mpd	Arbeitszeiten / Urlaubsanspruch: Verfällt nach Monat (bei Verfall im Folgejahr)	2	NUM	NEIN	JA	4691
urlaubsanspr_pro_jahr# mpd	Arbeitszeiten / Urlaubsanspruch: Grundurlaubsanspruch	3.1	NUM	NEIN	JA	1809

SSH

LODAS

Fach 4

Beschreibung der Eingabefelder

Feld	Beschreibung	Länge	Typ	MUSS	HIST	DEID
------	--------------	-------	-----	------	------	------

1.7 Tabelle: u_lod_mpd_auftragsvers

Feld	Beschreibung	Länge	Typ	MUSS	HIST	DEID
adressblatt_erstellung_kz#mpd	Auftragsversand: Adressblatt-Erstellung	1	NUM	NEIN	JA	4033
hinweis_empf_1#mpd	Auftragsversand: Hinweis für	36	CHAR	NEIN	JA	1765
hinweis_empf_2#mpd	Auftragsversand: Hinweis für Empfänger (Individuelle Adressdaten)	36	CHAR	NEIN	JA	1765
hinweis_z1#mpd	Auftragsversand: Hinweis Begleitschreiben Zeile 1	70	CHAR	NEIN	JA	4353
hinweis_z2#mpd	Auftragsversand: Hinweis Begleitschreiben Zeile 2	70	CHAR	NEIN	JA	4353
hinweis_z3#mpd	Auftragsversand: Hinweis Begleitschreiben Zeile 3	70	CHAR	NEIN	JA	4353
hinweis_z4#mpd	Auftragsversand: Hinweis Begleitschreiben Zeile 4	70	CHAR	NEIN	JA	4353
hinweis_z5#mpd	Auftragsversand: Hinweis Begleitschreiben Zeile 5	70	CHAR	NEIN	JA	4353
postfach_ort#mpd	Auftragsversand: Postfach Ort	30	CHAR	NEIN	JA	46
transport_partner_wahl_kz#mpd	Auftragsversand: Transportpartnerwahl	1	NUM	NEIN	JA	4068
vers_adresse_name#mpd	Auftragsversand: Name	36	CHAR	NEIN	JA	1765
vers_adresse_nation_kz#mpd	Auftragsversand: Land	3	A	NEIN	JA	128
vers_adresse_ort#mpd	Auftragsversand: Ort	30	CHAR	NEIN	JA	46
vers_adresse_plz#mpd	Auftragsversand: PLZ	10	CHAR	NEIN	JA	256
vers_adresse_postfach_nr#mpd	Auftragsversand: Postfach	10	CHAR	NEIN	JA	39
vers_adresse_postfach_plz#mpd	Auftragsversand: Postfach-PLZ-Inland	5	NUM	NEIN	JA	1566
vers_adresse_strasse#mpd	Auftragsversand: Straße	36	CHAR	NEIN	JA	1411

1.8 Tabelle: u_lod_mpd_ausfuehrungstermin

Feld	Beschreibung	Länge	Typ	MUSS	HIST	DEID
bau_zeitversatz#mpd	Bankverbindungen / Ausführungstermine: Zahlungsart ZVK Baulohn	2	NUM	NEIN	NEIN	1788
eb_bau#mpd	Bankverbindungen / Allgemeine Daten: Einzelbuchung ZVK Baulohn	1	NUM	NEIN	NEIN	440
eb_fa#mpd	Bankverbindungen / Allgemeine Daten: Einzelbuchung Finanzamt	1	NUM	NEIN	NEIN	440
eb_kk#mpd	Bankverbindungen / Allgemeine Daten: Einzelbuchung Krankenkasse	1	NUM	NEIN	NEIN	440
eb_lohn_gehalt#mpd	Bankverbindungen / Allgemeine Daten: Einzelbuchung Lohn/Gehalt	1	NUM	NEIN	NEIN	440
eb_oed#mpd	Bankverbindungen / Allgemeine Daten: Einzelbuchung ZVK	1	NUM	NEIN	NEIN	440

SSH

LODAS

Beschreibung der Eingabefelder

Fach 4

Feld	Beschreibung	Länge	Typ	MUSS	HIST	DEID
eb_vblu#mpd	Öffentlicher Dienst Bankverbindungen / Allgemeine Daten: Einzelbuchung Versorgungsverband VBLU	1	NUM	NEIN	NEIN	440
eb_vwl#mpd	Bankverbindungen / Allgemeine Daten: Einzelbuchung VWL	1	NUM	NEIN	NEIN	440
fa_zeitversatz#mpd	Bankverbindungen / Ausführungstermine: Zahlungsart Finanzamt	2	NUM	NEIN	NEIN	1788
kk_zeitversatz#mpd	Bankverbindungen / Ausführungstermine: Zahlungsart Krankenkasse	2	NUM	NEIN	NEIN	1788
lohn_gehalt_zeitversatz#mpd	Bankverbindungen / Ausführungstermine: Zahlungsart Lohn/Gehalt	2	NUM	NEIN	NEIN	1788
oed_zeitversatz#mpd	Bankverbindungen / Ausführungstermine: Zahlungsart ZVK Öffentlicher Dienst	2	NUM	NEIN	NEIN	1788
vblu_zeitversatz#mpd	Bankverbindungen / Ausführungstermine: Zahlungsart Versorgungsverband VBLU	2	NUM	NEIN	NEIN	1788
vwl_zeitversatz#mpd	Bankverbindungen / Ausführungstermine: Zahlungsart VWL	2	NUM	NEIN	NEIN	1788

1.9 Tabelle: u_lod_mpd_azk

Feld	Beschreibung	Länge	Typ	MUSS	HIST	DEID
anz_gesch_stunden#mpd	Arbeitszeiten / Arbeitszeitkonto: Geschützte Stunden	5.2	NUM	NEIN	JA	1855
azk_an_druck#mpd	Arbeitszeiten / Arbeitszeitkonto: Druck je Arbeitnehmer	1	NUM	NEIN	JA	4032
azk_autom_agl#mpd	Arbeitszeiten / Arbeitszeitkonto: Automatischer Ausgleich bei Ende des Arb.zeitk	1	NUM	NEIN	JA	440
azk_beginn_ttmccjj#mpd	Arbeitszeiten / Arbeitszeitkonto: Beginn	8	DATE	NEIN	JA	12
azk_bezahlte_min_az#mpd	Arbeitszeiten / Arbeitszeitkonto: Zu bez. mtl. Mindestarbeitszeit	5.2	NUM	NEIN	JA	1267
azk_faktor_autom_stden tn#mpd	Arbeitszeiten / Arbeitszeitkonto: Faktor f. die Stundenentnahme a. Betragskto.	1	NUM	NEIN	JA	440
azk_ende_ttmccjj#mpd	Arbeitszeiten / Arbeitszeitkonto: Ende	8	DATE	NEIN	JA	12
kz_neg_saldo_azk#mpd	Arbeitszeiten / Arbeitszeitkonto: AZK Saldo negativ	1	NUM	NEIN	JA	440
azk_modell#mpd	Arbeitszeiten / Arbeitszeitkonto: Arbeitszeitkonto	2	NUM	NEIN	JA	4065

SSH

LODAS

Fach 4

Beschreibung der Eingabefelder

Feld	Beschreibung	Länge	Typ	MUSS	HIST	DEID
azk_obergrenze_std#mpd	Arbeitszeiten / Arbeitszeitkonto: Obergrenze Arbeitszeitkonto	7.2	NUM	NEIN	JA	1829
azk_untergrenze_std#mpd	Arbeitszeiten / Arbeitszeitkonto: Untergrenze Arbeitszeitkonto	7.2	NUM	NEIN	JA	1829
beib_restg_ueb_ausglz_er#mpd	Arbeitszeiten / Arbeitszeitkonto: Behandlung Restguthaben bei Übernahme	1	NUM	NEIN	JA	440
faktorschluesel_azk#mpd	Arbeitszeiten / Arbeitszeitkonto: Faktorschlüssel	3	NUM	NEIN	JA	4669
kz_neg_saldo_azk#mpd	Arbeitszeiten / Arbeitszeitkonto: AZK Saldo negativ	1	NUM	NEIN	JA	440

1.10 Tabelle: u_lod_mpd_bank

Feld	Beschreibung	Länge	Typ	MUSS	HIST	DEID
abw_kontoinhaber#mpd	Bankverbindungen / Allgemeine Daten: abweichender Kontoinhaber	30	CHAR	NEIN	JA	459
abw_ort#mpd	Bankverbindungen / Allgemeine Daten: abweichender Ort	34	CHAR	NEIN	JA	4393
abw_postleitzahl#mpd	Bankverbindungen / Allgemeine Daten: abweichende Postleitzahl	5	NUM	NEIN	JA	1566
abw_strasse#mpd	Bankverbindungen / Allgemeine Daten: abweichende Straße	33	CHAR	NEIN	JA	4559
bankleitzahl#mpd	Bankverbindungen / Allgemeine Daten: Bankleitzahl	8	NUM	JA	JA	263
bic#mpd	Bankverbindungen / Allgemeine Daten: BIC	11	CHAR	NEIN	JA	4394
iban#mpd	Bankverbindungen / Allgemeine Daten: IBAN	42	CHAR	NEIN	JA	4643
kto_nummer#mpd	Bankverbindungen / Allgemeine Daten: Kontonummer	10	CHAR	NEIN	JA	697
lfd_nr_bank#mpd	Bankverbindungen / Allgemeine Daten: Bank-Nr.	4	NUM	NEIN	JA	4549
ort#mpd	Bankverbindungen / Allgemeine Daten: Bankadresse (Ort)	34	CHAR	NEIN	JA	1765
postleitzahl#mpd	Bankverbindungen / Allgemeine Daten: Bankadresse (PLZ)	5	NUM	NEIN	JA	1566
strasse#mpd	Bankverbindungen/Allgemeine Daten: Bankadresse (Strasse)	33	CHAR	NEIN	JA	4559

1.11 Tabelle: u_lod_mpd_bank_ausfuehrungster

Feld	Beschreibung	Länge	Typ	MUSS	HIST	DEID
ausfuehrungstermine#mpd	Bankverbindungen / Ausführungstermine: Ausführungstermine	1	NUM	NEIN	JA	4682

SSH

LODAS

Beschreibung der Eingabefelder

Fach 4

Feld	Beschreibung	Länge	Typ	MUSS	HIST	DEID
differenz_akasse#mpd	Bankverbindungen / Ausführungstermine: Ausg. f. Augenoptiker Differenz	2	NUM	NEIN	JA	1788
differenz_bauhaupt#mpd	Bankverbindungen / Ausführungstermine: Bauhauptgewerbe Differenz	2	NUM	NEIN	JA	1788
differenz_fa#mpd	Bankverbindungen / Ausführungstermine: Finanzamt Differenz	2	NUM	NEIN	JA	1788
differenz_kk#mpd	Bankverbindungen / Ausführungstermine: Krankenkasse Differenz	2	NUM	NEIN	JA	1788
differenz_kk_vb#mpd	Bankverbindungen / Ausführungstermine: Krankenkasse für VB Differenz	2	NUM	NEIN	JA	1788
differenz_lg_vorschuss#mpd	Bankverbindungen / Ausführungstermine: Lohn/Gehalt Vorschuss Differenz	2	NUM	NEIN	JA	1788
differenz_lg_vorweg1# mpd	Bankverbindungen / Ausführungstermine: Lohn/Gehalt Vorweg Differenz 1.Gruppe	2	NUM	NEIN	JA	1788
differenz_lg_vorweg2# mpd	Bankverbindungen / Ausführungstermine: Lohn/Gehalt Vorweg Differenz 2.Gruppe	2	NUM	NEIN	JA	1788
differenz_lg1#mpd	Bankverbindungen / Ausführungstermine: Lohn/Gehalt Differenz 1.Gruppe	2	NUM	NEIN	JA	1788
differenz_lg2#mpd	Bankverbindungen / Ausführungstermine: Lohn/Gehalt Differenz 2.Gruppe	2	NUM	NEIN	JA	1788
differenz_nba_vorweg1#mpd	Bankverbindungen / Ausführungstermine: Netto-Abz. Vorweg Differenz 1.Gruppe	2	NUM	NEIN	JA	1788
differenz_nba_vorweg2#mpd	Bankverbindungen / Ausführungstermine: Netto-Abz. Vorweg Differenz 2.Gruppe	2	NUM	NEIN	JA	1788
differenz_nba1#mpd	Bankverbindungen / Ausführungstermine: Netto-Abzüge Differenz 1.Gruppe	2	NUM	NEIN	JA	1788
differenz_nba2#mpd	Bankverbindungen / Ausführungstermine: Netto-Abzüge Differenz 2.Gruppe	2	NUM	NEIN	JA	1788
differenz_sonst_bau#mpd	Bankverbindungen / Ausführungstermine: Baunebengewerbe Differenz	2	NUM	NEIN	JA	1788
differenz_vblu#mpd	Bankverbindungen / Ausführungstermine: VBLU Einzelzahlerv. Differenz	2	NUM	NEIN	JA	1788

SSH

LODAS

Fach 4

Beschreibung der Eingabefelder

Feld	Beschreibung	Länge	Typ	MUSS	HIST	DEID
differenz_verswerk#mpd	Bankverbindungen / Ausführungstermine: Versorgungswerke Differenz	2	NUM	NEIN	JA	1788
differenz_vwl_vorweg1#mpd	Bankverbindungen / Ausführungstermine: VWL Vorweg Differenz 1.Gruppe	2	NUM	NEIN	JA	1788
differenz_vwl_vorweg2#mpd	Bankverbindungen / Ausführungstermine: VWL Vorweg Differenz 2.Gruppe	2	NUM	NEIN	JA	1788
differenz_vwl1#mpd	Bankverbindungen / Ausführungstermine: VWL Differenz 1.Gruppe	2	NUM	NEIN	JA	1788
differenz_vwl2#mpd	Bankverbindungen / Ausführungstermine: VWL Differenz 2.Gruppe	2	NUM	NEIN	JA	1788
differenz_zvk#mpd	Bankverbindungen / Ausführungstermine: ZVK/VBLU Differenz	2	NUM	NEIN	JA	1788
kal_banktag_akasse#mpd	Bankverbindungen / Ausführungstermine: Ausg. f. Augenoptiker Kal./Bankarbeitstag	1	NUM	NEIN	JA	4680
kal_banktag_bauhaupt# mpd	Bankverbindungen / Ausführungstermine: Bauhauptgewerbe Kal.- /Bankarbeitstag	1	NUM	NEIN	JA	4680
kal_banktag_fa#mpd	Bankverbindungen / Ausführungstermine: Finanzamt Kal./Bankarbeitstag	1	NUM	NEIN	JA	4680
kal_banktag_kk#mpd	Bankverbindungen / Ausführungstermine: Krankenkasse Kal./Bankarbeitstag	1	NUM	NEIN	JA	4680
kal_banktag_kk_vb#mpd	Bankverbindungen / Ausführungstermine: Krankenkasse für VB Kal.-Bankarbeitstag	1	NUM	NEIN	JA	4680
kal_banktag_lg_vorschuss#mpd	Bankverbindungen / Ausführungstermine: Lohn/Gehalt Vorschuss Kal.- /Bankarbeitstag	1	NUM	NEIN	JA	4680
kal_banktag_lg_vorweg1#mpd	Bankverbindungen / Ausführungstermine: Lohn/Gehalt Vorw. Kal./Bankarbeitst.	1	NUM	NEIN	JA	4680
kal_banktag_lg_vorweg2#mpd	Bankverbindungen / Ausführungstermine: Lohn/Gehalt Vorw. Kal./Bankarbeitst.	1	NUM	NEIN	JA	4680
kal_banktag_lg1#mpd	Bankverbindungen / Ausführungstermine: Lohn/Gehalt Kalender-/Bankarbeitstag 1. Gr.	1	NUM	NEIN	JA	4680
kal_banktag_lg2#mpd	Bankverbindungen / Ausführungstermine: Lohn/Gehalt Kalender-/Bankarbeitstag 2. Gr.	1	NUM	NEIN	JA	4680

SSH

LODAS

Beschreibung der Eingabefelder

Fach 4

Feld	Beschreibung	Länge	Typ	MUSS	HIST	DEID
kal_banktag_nba_vorweg1#mpd	Bankverbindungen / Ausführungstermine: Netto-Abz. Vorw. Kal./Bankarbeitst. 1. Gr.	1	NUM	NEIN	JA	4680
kal_banktag_nba_vorweg2#mpd	Bankverbindungen / Ausführungstermine: Netto-Abz. Vorw. Kal./Bankarbeitst. 2. Gr.	1	NUM	NEIN	JA	4680
kal_banktag_nba1#mpd	Bankverbindungen / Ausführungstermine: Netto-Abzüge Kal./Bankarbeitstag 1.Gr.	1	NUM	NEIN	JA	4680
kal_banktag_nba2#mpd	Bankverbindungen / Ausführungstermine: Netto-Abzüge Kal./Bankarbeitstag 2.Gr.	1	NUM	NEIN	JA	4680
kal_banktag_sonst_bau#mpd	Bankverbindungen / Ausführungstermine: Baunebengewerbe Kalender- /Bankarbeitstag	1	NUM	NEIN	JA	4680
kal_banktag_vblu#mpd	Bankverbindungen / Ausführungstermine: VBLU Einzelzahlerv. Kal./Bankarbeitstag	1	NUM	NEIN	JA	4680
kal_banktag_verswerk#mpd	Bankverbindungen / Ausführungstermine: Versorgungswerke Kalender- /Bankarbeitstag	1	NUM	NEIN	JA	4680
kal_banktag_vwl_vorwe g1#mpd	Bankverbindungen / Ausführungstermine: VWL Vorw. Kal./Bankarbeitstag 1.Gr.	1	NUM	NEIN	JA	4680
kal_banktag_vwl_vorweg2#mpd	Bankverbindungen / Ausführungstermine: VWL Vorw. Kal./Bankarbeitstag 2.Gr.	1	NUM	NEIN	JA	4680
kal_banktag_vwl1#mpd	Bankverbindungen / Ausführungstermine: VWL Kalender-/Bankarbeitstag 1.Gr.	1	NUM	NEIN	JA	4680
kal_banktag_vwl2#mpd	Bankverbindungen / Ausführungstermine: VWL Kalender-/Bankarbeitstag 2.Gr.	1	NUM	NEIN	JA	4680
kal_banktag_zvk#mpd	Bankverbindungen / Ausführungstermine: ZVK/VBLU Kal./Bankarbeitstag	1	NUM	NEIN	JA	4680
monat_akasse#mpd	Bankverbindung / Ausführungstermine: Ausg. f. Augenoptiker Monat	1	NUM	NEIN	JA	4681
monat_bauhaupt#mpd	Bankverbindungen / Ausführungstermine: Bauhauptgewerbe Monat	1	NUM	NEIN	JA	4681
monat_fa#mpd	Bankverbindungen / Ausführungstermine: Finanzamt Monat	1	NUM	NEIN	JA	4700

SSH

LODAS

Fach 4

Beschreibung der Eingabefelder

Feld	Beschreibung	Länge	Typ	MUSS	HIST	DEID
monat_kk#mpd	Bankverbindungen / Ausführungstermine: Krankenkasse Monat	1	NUM	NEIN	JA	4681
monat_kk_vb#mpd	Bankverbindungen / Ausführungstermine: Krankenkasse für VB Monat	1	NUM	NEIN	JA	4681
monat_lg_vorschuss#mpd	Bankverbindungen / Ausführungstermine: Lohn/Gehalt Vorschuss Monat	1	NUM	NEIN	JA	4681
monat_lg_vorweg1#mp	Bankverbindungen / Ausführungstermine: Lohn/Gehalt Vorweg Monat 1.Gruppe	1	NUM	NEIN	JA	4681
monat_lg_vorweg2#mp	Bankverbindungen / Ausführungstermine: Lohn/Gehalt Vorweg Monat 2.Gruppe	1	NUM	NEIN	JA	4681
monat_lg1#mpd	Bankverbindungen / Ausführungstermine: Lohn/Gehalt Monat 1.Gruppe	1	NUM	NEIN	JA	4681
monat_lg2#mpd	Bankverbindungen / Ausführungstermine: Lohn/Gehalt Monat 2.Gruppe	1	NUM	NEIN	JA	4681
monat_nba_vorweg1#mpd	Bankverbindungen / Ausführungstermine: Netto-Abz. Vorweg Monat 1.Gruppe	1	NUM	NEIN	JA	4681
monat_nba_vorweg2#mpd	Bankverbindungen / Ausführungstermine: Netto-Abz. Vorweg Monat 2.Gruppe	1	NUM	NEIN	JA	4681
monat_nba1#mpd	Bankverbindungen / Ausführungstermine: Netto-Abzüge Monat 1.Gruppe	1	NUM	NEIN	JA	4681
monat_nba2#mpd	Bankverbindungen / Ausführungstermine: Netto-Abzüge Monat 2.Gruppe	1	NUM	NEIN	JA	4681
monat_sonst_bau#mpd	Bankverbindungen / Ausführungstermine: Baunebengewerbe Monat	1	NUM	NEIN	JA	4681
monat_vblu#mpd	Bankverbindungen / Ausführungstermine: VBLU Einzelzahlerv. Monat	1	NUM	NEIN	JA	4681
monat_verswerk#mpd	Bankverbindungen / Ausführungstermine: Versorgungswerke Monat	1	NUM	NEIN	JA	4681
monat_vwl_vorweg1#mpd	Bankverbindungen / Ausführungstermine: VWL Vorweg Monat 1.Gruppe	1	NUM	NEIN	JA	4681
monat_vwl_vorweg2#mpd	Bankverbindungen / Ausführungstermine: VWL Vorweg Monat 2.Gruppe	1	NUM	NEIN	JA	4681

SSH

LODAS

Beschreibung der Eingabefelder

Fach 4

Feld	Beschreibung	Länge	Typ	MUSS	HIST	DEID
monat_vwl1#mpd	Bankverbindungen / Ausführungstermine: VWL Monat 1.Gruppe	1	NUM	NEIN	JA	4681
monat_vwl2#mpd	Bankverbindungen / Ausführungstermine: VWL Monat 2.Gruppe	1	NUM	NEIN	JA	4681
monat_zvk#mpd	Bankverbindungen / Ausführungstermine: ZVK/VBLU Monat	1	NUM	NEIN	JA	4681
tag_akasse#mpd	Bankverbindungen / Ausführungstermine: Ausg. f. Augenoptiker Tag	2	NUM	NEIN	JA	728
tag_bauhaupt#mpd	Bankverbindungen / Ausführungstermine: Bauhauptgewerbe Tag	2	NUM	NEIN	JA	728
tag_fa#mpd	Bankverbindungen / Ausführungstermine: Finanzamt Tag	2	NUM	NEIN	JA	728
tag_kk#mpd	Bankverbindungen / Ausführungstermine: Krankenkasse Tag	2	NUM	NEIN	JA	728
tag_kk_vb#mpd	Bankverbindungen / Ausführungstermine: Krankenkasse für VB Tag	2	NUM	NEIN	JA	728
tag_lg_vorschuss#mpd	Bankverbindungen / Ausführungstermine: Lohn/Gehalt Vorschuss Tag	2	NUM	NEIN	JA	728
tag_lg_vorweg1#mpd	Bankverbindungen / Ausführungstermine: Lohn/Gehalt Vorweg Tag 1.Gruppe	2	NUM	NEIN	JA	728
tag_lg_vorweg2#mpd	Bankverbindungen / Ausführungstermine: Lohn/Gehalt Vorweg Tag 2.Gruppe	2	NUM	NEIN	JA	728
tag_lg1#mpd	Bankverbindungen / Ausführungstermine: Lohn/Gehalt Tag 1. Gruppe	2	NUM	NEIN	JA	728
tag_lg2#mpd	Bankverbindungen / Ausführungstermine: Lohn/Gehalt Tag 2. Gruppe	2	NUM	NEIN	JA	728
tag_nba_vorweg1#mpd	Bankverbindungen / Ausführungstermine: Netto-Abz. Vorweg Tag 1.Gruppe	2	NUM	NEIN	JA	728
tag_nba_vorweg2#mpd	Bankverbindungen / Ausführungstermine: Netto-Abz. Vorweg Tag 2.Gruppe	2	NUM	NEIN	JA	728
tag_nba1#mpd	Bankverbindungen / Ausführungstermine: Netto-Abzüge Tag 1.Gruppe	2	NUM	NEIN	JA	728

SSH

LODAS

Fach 4

Beschreibung der Eingabefelder

Feld	Beschreibung	Länge	Typ	MUSS	HIST	DEID
tag_nba2#mpd	Bankverbindungen / Ausführungstermine: Netto-Abzüge Tag 2.Gruppe	2	NUM	NEIN	JA	728
tag_sonst_bau#mpd	Bankverbindungen / Ausführungstermine: Baunebengewerbe Tag	2	NUM	NEIN	JA	728
tag_vblu#mpd	Bankverbindungen / Ausführungstermine: VBLU Einzelzahlerv. Tag	2	NUM	NEIN	JA	728
tag_verswerk#mpd	Bankverbindungen / Ausführungstermine: Versorgungswerke Tag	2	NUM	NEIN	JA	728
tag_vwl_vorweg1#mpd	Bankverbindungen / Ausführungstermine: VWL Vorweg Tag 1.Gruppe	2	NUM	NEIN	JA	728
tag_vwl_vorweg2#mpd	Bankverbindungen / Ausführungstermine: VWL Vorweg Tag 2.Gruppe	2	NUM	NEIN	JA	728
tag_vwl1#mpd	Bankverbindungen / Ausführungstermine: VWL Tag 1.Gruppe	2	NUM	NEIN	JA	728
tag_vwl2#mpd	Bankverbindungen / Ausführungstermine: VWL Tag 2.Gruppe	2	NUM	NEIN	JA	728
tag_zvk#mpd	Bankverbindungen / Ausführungstermine: ZVK/VBLU Tag	2	NUM	NEIN	JA	728

1.12 Tabelle: u_lod_mpd_bank_zahlungen

Feld	Beschreibung	Länge	Typ	MUSS	HIST	DEID
lfd_nr_bank#mpd	Bankverbindungen / Allgemeine Daten: Bank Nr. Zahlungs- /Erstattungsart	4	NUM	NEIN	JA	935
zahlungsart#mpd	Bankverbindungen / Allgemeine Daten: Bank Nr. Zahlungs- /Erstattungsart	1	NUM	JA	JA	4724

1.13 Tabelle: u_lod_mpd_bau_ma_variante

Feld	Beschreibung	Länge	Typ	MUSS	HIST	DEID
branche_tarif_kz#mpd	Baulohn / Mitarbeitervarianten: Branche/Tarifgebiet Nr.	4	CHAR	JA	JA	1010
intg_ma_variante_bez#mpd	Baulohn / Mitarbeitervarianten: Mitarbeitervariante/Bezeichnung	80	CHAR	NEIN	JA	820
intg_mwg_berechnung_kz#mpd	Baulohn / Mitarbeitervarianten: zusätzl. Urlaubsgeld in Urlaubsvergütung enth.	1	NUM	NEIN	JA	440
intg_skug_wa_anspr_kz#mpd	Baulohn / Mitarbeitervarianten:	1	NUM	NEIN	JA	440

SSH

LODAS

Beschreibung der Eingabefelder

Fach 4

Feld	Beschreibung	Länge	Typ	MUSS	HIST	DEID
	Anspruch auf Saison-Kug					
intg_url_anspr_mtl_in_tag#mpd	Baulohn / Mitarbeitervarianten: Monatlicher Urlaubsanspruch	5.2	NUM	NEIN	JA	1855
intg_url_anspr_proz_satz#mpd	Baulohn / Mitarbeitervarianten: Urlaubsvergütung in Prozent	4.2	NUM	NEIN	JA	907
intg_url_vor_vorjahr#mpd	Baulohn / Mitarbeitervarianten: Urlaubsanspruch aus dem Vor- Vorjahr übernehmen	1	NUM	NEIN	JA	440
intg_url_zus_proz_satz#mpd	Baulohn / Mitarbeitervarianten: Zusätzliches Urlaubsgeld in Prozent	4.2	NUM	NEIN	JA	907
intg_vwl_ag_faktor#mpd	Baulohn / Mitarbeitervarianten: Stundenfaktor VWL	5.2	NUM	NEIN	JA	1855
intg_wb_uml_proz_satz_ag#mpd	Baulohn / Mitarbeitervarianten: Prozentsatz Winterbesch.-Umlage AG-Anteil	4.2	NUM	NEIN	JA	907
intg_wb_uml_proz_satz_an#mpd	Baulohn / Mitarbeitervarianten: Prozentsatz Winterbesch.-Umlage AN-Anteil	4.2	NUM	NEIN	JA	907
intg_zvk_beitrag#mpd	Baulohn / Mitarbeitervarianten: Monatlicher ZVK-Beitrag	4.2	NUM	NEIN	JA	1683
intg_zvk_proz_satz#mpd	Baulohn / Mitarbeitervarianten: Beitragsatz zur ZVK	4.2	NUM	NEIN	JA	907
intg_zvk_zub#mpd	Baulohn / Mitarbeitervarianten: Tagesbeitrag	4.2	NUM	NEIN	JA	1683
intg_zvk_zuksi_proz_satz#mpd	Baulohn / Mitarbeitervarianten: davon Anteil Zusatzversorgung	4.2	NUM	NEIN	JA	907
intg_zwg_berechnung_kz#mpd	Baulohn / Mitarbeitervarianten: Anspruch Zuschuss-Wintergeld	1	NUM	NEIN	JA	440
ma_variante_kz#mpd	Baulohn / Mitarbeitervarianten: Mitarbeitervariante Nr.	2	NUM	JA	JA	466

1.14 Tabelle: u_lod_mpd_baugewerbe

Feld	Beschreibung	Länge	Typ	MUSS	HIST	DEID
abw_foko_erst#mpd	Baulohn / Allgemeine Daten: Abweichendes Forderungskonto für Erstattungen	8	AN	NEIN	JA	4278
bhg_entg_staatencode_kz#mpd	Baulohn / Allgemeine Daten: Staatencode gem. Entsendegesetz	2	NUM	NEIN	JA	4707
bhg_mek13_autom_auf_ruf_kz#mpd	Baulohn / Allgemeine Daten: Behandlung 13. Monateinkommen	1	NUM	NEIN	JA	4071
bhg_mitglied_bauverband_kz#mpd	Baulohn / Allgemeine Daten: Mitglied der Baugewerbeverbände (ZDB-Nord-West)	1	NUM	NEIN	JA	440

SSH

LODAS

Fach 4

Beschreibung der Eingabefelder

Feld	Beschreibung	Länge	Typ	MUSS	HIST	DEID
bhg_sav_beginn#mpd	Baulohn / Allgemeine Daten: Teilnahme am Spitzenausgleich ab	8	DATE	NEIN	JA	12
bhg_sav_intervall_kz# mpd	Baulohn / Allgemeine Daten: Spitzenausgleichsintervall	2	NUM	NEIN	JA	4254
bhg_siko_beginn#mpd	Baulohn / Allgemeine Daten: Sicherungskonto Beginn (MM/JJJJ)	6	DATE	NEIN	JA	398
bhg_siko_ende#mpd	Baulohn / Allgemeine Daten: Sicherungskonto Ende (MM/JJJJ)	6	DATE	NEIN	JA	398
bhg_siko_teilnahme_kz#mpd	Baulohn / Allgemeine Daten: Teilnahme Sicherungskonto	1	NUM	NEIN	JA	440
bhg_siko_uebern_kz#mpd	Baulohn / Allgemeine Daten: Rest- Wertguthaben übertragen	1	NUM	NEIN	JA	4040
bhg_wb_uml_saldo_kz#mpd	Baulohn / Allgemeine Daten: Winterbeschäftigungs-Umlage	1	NUM	NEIN	JA	440
branche_bezeichnung#mpd	Baulohn / Allgemeine Daten: Branche	40	CHAR	NEIN	JA	460
dach_ausfallgeld_folge_la#mpd	Baulohn / Allgemeine Daten: Lohnart für Behandlung nicht erstatt. Ausfallstunden	4	NUM	NEIN	JA	4178
dach_wb_uml_an_anteil	Baulohn / Allgemeine Daten: Berechnung	1	NUM	NEIN	JA	4487
gala_sz_autom_aufruf_kz#mpd	Baulohn / Allgemeine Daten: Automatischer Anstoß	1	NUM	NEIN	JA	4721
gala_sz_intervall#mpd	Baulohn / Allgemeine Daten: Abweichende Auszahlung in den Monaten	26	CHAR	NEIN	JA	4495
gala_sz_ohne_6m_kz#mpd	Baulohn / Allgemeine Daten: Wartefrist (6 volle Kalendermonate) nicht berücks.	1	NUM	NEIN	JA	440
gala_sz_soll_az_kz#mpd	Baulohn / Allgemeine Daten: Sollarbeitszeit als geleistete Stunden verwenden	1	NUM	NEIN	JA	440
gebg_lag_auszahlung_kz#mpd	Baulohn / Allgemeine Daten: Aufteilung Lohnausgleich	1	NUM	NEIN	JA	4352
intg_wb_uml_bankbez#mpd	Baulohn / Allgemeine Daten: Bankbezeichnung Winterbesch.- Umlage	27	CHAR	NEIN	JA	1803
intg_wb_uml_bic#mpd	Baulohn / Allgemeine Daten: BIC Winterbeschäftigungs-Umlage	11	CHAR	NEIN	JA	4394
intg_wb_uml_iban#mpd	Baulohn / Allgemeine Daten: IBAN Winterbeschäftigungs-Umlage	42	CHAR	NEIN	JA	4643
intg_zvk_bankbez#mpd	Baulohn / Allgemeine Daten: Bankbezeichnung Winterbesch.- Umlage	27	CHAR	NEIN	JA	1803
intg_zvk_bic#mpd	Baulohn / Allgemeine Daten: BIC ZVK-Beiträge	11	CHAR	NEIN	JA	4394

Beschreibung der Eingabefelder

Fach 4

Feld	Beschreibung	Länge	Typ	MUSS	HIST	DEID
intg_zvk_empfaenger#mpd	Baulohn / Allgemeine Daten: Zusatzversorgungskasse (Empfängername)	22	CHAR	NEIN	JA	1800
intg_zvk_iban#mpd	Baulohn / Allgemeine Daten: IBAN ZVK-Beiträge	42	CHAR	NEIN	JA	4643
intg_zvk_ort_strasse#mpd	Baulohn / Allgemeine Daten: Ort/Straße	22	CHAR	NEIN	JA	1800
nr_branche_tarif_kz#mpd	Baulohn / Allgemeine Daten: Branche/Tarifgebiet Nummer	4	CHAR	JA	JA	1010
soka_zahlg_art_kz#mpd	Baulohn / Allgemeine Daten: Lastschriftinzug	1	NUM	NEIN	JA	440
tarif_bezeichnung#mpd	Baulohn / Allgemeine Daten: Tarifgebiet	40	CHAR	NEIN	JA	460
zvk_ag_nr#mpd	Baulohn / Allgemeine Daten: Betriebskontonummer	9	CHAR	NEIN	JA	4538

1.15 Tabelle: u_lod_mpd_baustelle

Feld	Beschreibung	Länge	Typ	MUSS	HIST	DEID
baustelle_bezeichnung#mpd	Baulohn / Baustellen: Baustellenname	22	CHAR	NEIN	JA	1800
baustelle_nr#mpd	Baulohn / Baustellen: Baustellennummer	8	AN	JA	JA	4279
baustelle_ort#mpd	Baulohn / Baustellen: Ort	18	CHAR	NEIN	JA	1824
baustelle_plz#mpd	Baulohn / Baustellen: Postleitzahl	5	NUM	NEIN	JA	1566
baustelle_strasse#mpd	Baulohn / Baustellen: Straße/Nummer	22	CHAR	NEIN	JA	1800
kz_auslandsbaustelle#mpd	Baulohn / Baustellen: Auslandsbaustelle	1	NUM	NEIN	JA	440

1.16 Tabelle: u_lod_mpd_bav_ag_zuschuss

Feld	Beschreibung	Länge	Typ	MUSS	HIST	DEID
berechnung_ag_zusch#mpd	AG-Pflichtzuschuss bAV: Berechnungsart	1	NUM	NEIN	JA	4765
bez_bav_ag_zusch#mpd	AG-Pflichtzuschuss bAV: Bezeichnung Variante bAV-Verpfl. AG-Zuschuss	50	CHAR	NEIN	JA	742
indiv_proz_bav_ag_zusch#mpd	AG-Pflichtzuschuss bAV: Höhe indiv. Prozentsatz	4.2	NUM	NEIN	JA	4768
nr_bav_ag_zusch#mpd	AG-Pflichtzuschuss bAV: Nr. Variante bAV-Verpfl. AG-Zuschuss	2	NUM	JA	JA	4195
proz_bav_ag_zusch#mpd	AG-Pflichtzuschuss bAV: Auswahl Prozentsatz	1	NUM	NEIN	JA	4764

SSH

LODAS

Fach 4

Beschreibung der Eingabefelder

1.17 **Tabelle: u_lod_mpd_beschaeftigungsbetr**

Feld	Beschreibung	Länge	Typ	MUSS	HIST	DEID
abw_anschrift_beschaeft#mpd	Sozialversicherung / Beschäftigungsbetriebe: Anschriftenzusatz (abw. Postanschrift)	40	CHAR	NEIN	JA	476
abw_name_beschaeft#mpd	Sozialversicherung / Beschäftigungsbetriebe: Abw. Name des Beschäft.betr.	50	CHAR	NEIN	JA	742
abw_ort_beschaeft#mp	Sozialversicherung / Beschäftigungsbetriebe: Abweichender Ort	30	CHAR	NEIN	JA	46
abw_pfplz_beschaeft#mpd	Sozialversicherung / Beschäftigungsbetriebe: Abweichende Postfach-PLZ	5	NUM	NEIN	JA	1566
abw_plz_beschaeft#mpd	Sozialversicherung / Beschäftigungsbetriebe: Abweichende PLZ	5	NUM	NEIN	JA	1566
abw_postfach_beschaeft#mpd	Sozialversicherung / Beschäftigungsbetriebe: Abweichendes Postfach	10	CHAR	NEIN	JA	39
abw_strasse_beschaeft#mpd	Sozialversicherung / Beschäftigungsbetriebe: Abweichende Straße	36	CHAR	NEIN	JA	1411
anrede_ansp_beschaeft#mpd	Sozialversicherung / Beschäftigungsbetriebe: Anrede Ansprechpart. Beschäft.betr.	1	NUM	NEIN	JA	4598
anrede_ansp_beschaeft_lohn#mpd	Sozialversicherung / Beschäftigungsbetriebe: Anrede Ansprechpart. Lohnabrechnung	1	NUM	NEIN	JA	4598
anschrift_beschaeft#mpd	Sozialversicherung / Beschäftigungsbetriebe: Anschriftenzusatz	40	CHAR	NEIN	JA	476
beschaeft_nr#mpd	Sozialversicherung / Beschäftigungsbetriebe: Beschäftigungsbetrieb-Nr.	4	NUM	JA	JA	4729
betriebs_nr#mpd	Sozialversicherung / Beschäftigungsbetriebe: Betriebsnummer	8	NUM	NEIN	JA	1234
einst_betriebstaetigkeit#mpd	Sozialversicherung / Beschäftigungsbetriebe: Einstellung der Betriebstätigkeit	1	NUM	NEIN	JA	440
email_ansp_beschaeft# mpd	Sozialversicherung / Beschäftigungsbetriebe: E-Mail Ansprechpart. Beschäft.betr.	60	CHAR	NEIN	JA	4581
email_ansp_beschaeft_lohn#mpd	Sozialversicherung / Beschäftigungsbetriebe: E-Mail Ansprechpartner Lohnabr.	60	CHAR	NEIN	JA	4581

SSH

LODAS

Beschreibung der Eingabefelder

Fach 4

Feld	Beschreibung	Länge	Typ	MUSS	HIST	DEID
ereignisdatum#mpd	Sozialversicherung / Beschäftigungsbetriebe: Änderungsdatum	8	DATE	NEIN	JA	12
fax_ansp_beschaeft#mpd	Betriebsdatenpflege Sozialversicherung / Beschäftigungsbetriebe: Fax	60	CHAR	NEIN	JA	575
fax_ansp_beschaeft_lohn#mpd	Ansprechpart. Beschäft.betr. Sozialversicherung / Beschäftigungsbetriebe: Fax	60	CHAR	NEIN	JA	575
konsol_nr_beschaft#mpd	Ansprechpartner Lohnabrechnung Sozialversicherung / Beschäftigungsbetriebe:	4	NUM	NEIN	JA	4729
kz_ang_bdp_berueck#mpd	Konsolidierung Sozialversicherung / Beschäftigungsbetriebe: Ang. für DÜ	1	NUM	NEIN	JA	4040
mandantenadr_uebern#mpd	Betriebsdatenpfl. ber. Sozialversicherung / Beschäftigungsbetriebe:	1	NUM	NEIN	JA	440
name_ansp_beschaeft#mpd	Mandantenadresse übern. Sozialversicherung / Beschäftigungsbetriebe: Name	60	CHAR	NEIN	JA	575
name_ansp_beschaeft_lohn#mpd	Ansprechpartner Beschäft.betr. Sozialversicherung / Beschäftigungsbetriebe: Name	60	CHAR	NEIN	JA	575
name_beschaeft#mpd	Ansprechpartner Lohnabr. Sozialversicherung / Beschäftigungsbetriebe: Name des	50	CHAR	NEIN	JA	742
ort_beschaeft#mpd	Beschäftigungsbetriebs Sozialversicherung / Beschäftigungsbetriebe: Ort	30	CHAR	NEIN	JA	46
pfplz_beschaeft#mpd	Sozialversicherung / Beschäftigungsbetriebe: Postfach- PLZ	5	NUM	NEIN	JA	1566
plz_beschaeft#mpd	Sozialversicherung / Beschäftigungsbetriebe: PLZ	5	NUM	NEIN	JA	1566
postfach_beschaeft#m	Sozialversicherung / Beschäftigungsbetriebe: Postfach	10	CHAR	NEIN	JA	39
strasse_beschaeft#mp	Sozialversicherung / Beschäftigungsbetriebe: Straße	36	CHAR	NEIN	JA	1411
tel_ansp_beschaeft#mpd	Sozialversicherung / Beschäftigungsbetriebe: Tel.	60	CHAR	NEIN	JA	575
tel_ansp_beschaeft_lohn#mpd	Ansprechpartner Beschäft.betr. Sozialversicherung / Beschäftigungsbetriebe: Telefon	60	CHAR	NEIN	JA	575
	Ansprechpartner Lohnabr.					

1.18 Tabelle: u_lod_mpd_differenzvortraege

Feld	Beschreibung	Länge	Typ	MUSS	HIST	DEID
------	--------------	-------	-----	------	------	------

SSH

LODAS

Fach 4

Beschreibung der Eingabefelder

Feld	Beschreibung	Länge	Typ	MUSS	HIST	DEID
ba_halber_beitr#mpd	Sozialversicherung / Differenzvorträge: AV, halber Beitrag	11.2	NUM	NEIN	NEIN	1708
ba_voller_beitr#mpd	Sozialversicherung / Differenzvorträge: AV, voller Beitrag	11.2	NUM	NEIN	NEIN	1708
beschaeft_nr#mpd	Sozialversicherung / Differenzvorträge: Beschäftigungsbetrieb Nr.	4	NUM	JA	NEIN	4729
insolvenzumlage#mpd	Sozialversicherung / Differenzvorträge: Umlage - Insolvenzgeld	11.2	NUM	NEIN	NEIN	1708
krankenkasse_nr#mpd	Sozialversicherung / Differenzvorträge: Krankenkassen- Nummer	3	NUM	JA	NEIN	4061
kv_allg#mpd	Sozialversicherung / Differenzvorträge: KV allg.	11.2	NUM	NEIN	NEIN	1708
kv_erm_beitr#mpd	Sozialversicherung / Differenzvorträge: KV erm.	11.2	NUM	NEIN	NEIN	1708
kv_freiw_mitgl#mpd	Sozialversicherung / Differenzvorträge: KV frw.	11.2	NUM	NEIN	NEIN	1708
kv_geringf_besch#mpd	Sozialversicherung / Differenzvorträge: KV, geringfügig Beschäftigte	11.2	NUM	NEIN	NEIN	1708
lfzg_khaufw#mpd	Sozialversicherung / Differenzvorträge: Umlage - Krankheit	11.2	NUM	NEIN	NEIN	1708
lfzg_mutteraufw#mpd	Sozialversicherung / Differenzvorträge: Umlage - Mutterschaft	11.2	NUM	NEIN	NEIN	1708
pauschsteuer#mpd	Sozialversicherung / Differenzvorträge: Pauschsteuer	11.2	NUM	NEIN	NEIN	1708
pv_freiw_mitgl#mpd	Sozialversicherung / Differenzvorträge: PV, freiwillige Mitglieder	11.2	NUM	NEIN	NEIN	1708
rv_geringf_besch#mpd	Sozialversicherung / Differenzvorträge: RV, geringfügig Beschäftigte	11.2	NUM	NEIN	NEIN	1708
rv_halber_beitr#mpd	Sozialversicherung / Differenzvorträge: RV, halber Beitrag	11.2	NUM	NEIN	NEIN	1708
rv_voller_beitr#mpd	Sozialversicherung / Differenzvorträge: RV, voller Beitrag	11.2	NUM	NEIN	NEIN	1708
seekas_ag_anteil#mpd	Sozialversicherung / Differenzvorträge: Seemannskasse AG-Anteil	11.2	NUM	NEIN	NEIN	1708
seekas_an_anteil#mpd	Sozialversicherung / Differenzvorträge: Seemannskasse AN-Anteil	11.2	NUM	NEIN	NEIN	1708
seekas_uv#mpd	Sozialversicherung / Differenzvorträge: Seemannskasse UV	11.2	NUM	NEIN	NEIN	1708

SSH

LODAS

Beschreibung der Eingabefelder

Fach 4

Feld	Beschreibung	Länge	Typ	MUSS	HIST	DEID
soz_pflegevers#mpd	Sozialversicherung / Differenzvorträge: Soziale Pflegeversicherung	11.2	NUM	NEIN	NEIN	1708
zub_freiw#mpd	Sozialversicherung / Differenzvorträge: Zusatzbeitrag freiw. Mitglieder	11.2	NUM	NEIN	NEIN	1708
zub_pfl#mpd	Sozialversicherung / Differenzvorträge: Zusatzbeitrag Pflichtvers.	11.2	NUM	NEIN	NEIN	1708

1.19 Tabelle: u_lod_mpd_epp_datan

Feld	Beschreibung	Länge	Typ	MUSS	HIST	DEID
epp_auszmonat#mpd	Steuer / Allgemeine Daten: Auszahlungsmonat Energiepreispauschale	1	NUM	NEIN	NEIN	4820

1.20 Tabelle: u_lod_mpd_fibu_buchung_aufbau

Feld	Beschreibung	Länge	Typ	MUSS	HIST	DEID
abteilungs_nr_als_kst#mpd	Finanzbuchführung / Buchungsbeleg Allgemein: Behandlung der Kostenstelle	1	NUM	NEIN	JA	4328
abw_bnr_fibu#mpd	Finanzbuchführung / Buchungsbeleg Allgemein: Abw. Beraternummer	7	NUM	NEIN	JA	1
abw_mnr_fibu#mpd	Finanzbuchführung / Buchungsbeleg Allgemein: Abw. Mandantenummer	5	NUM	NEIN	JA	126
abw_wirtschaftsjahr#mpd	Finanzbuchführung / Buchungsbeleg Allgemein: Beginn abw. Wirtschaftsjahr	6	DATE	NEIN	JA	398
andruck_kst_kz#mpd	Finanzbuchführung / Buchungsbeleg Allgemein: Druck der Kostenstelle	1	NUM	NEIN	JA	4133
behandl_kosttraeg#mpd	Finanzbuchführung / Buchungsbeleg Allgemein: Behandlung Kostenträger	1	NUM	NEIN	JA	4391
buchung_std_kz#mpd	Finanzbuchführung / Buchungsbeleg Allgemein: Buchung von Stunden	1	NUM	NEIN	JA	440
entnahme_buchungstexte_kz#mpd	Finanzbuchführung / Buchungsbeleg Allgemein: Entnahme der Buchungstexte	1	NUM	NEIN	JA	4171
eur_startfibu#mpd	Finanzbuchführung / Buchungsbeleg: Start EURO- Finanzbuchhaltung	6	DATE	NEIN	JA	398

SSH

LODAS

Fach 4

Beschreibung der Eingabefelder

Feld	Beschreibung	Länge	Typ	MUSS	HIST	DEID
konto_nr_laenge#mpd	Finanzbuchführung / Buchungsbeleg Allgemein: Länge der Sachkonten	1	NUM	NEIN	JA	4281
kz_abst_bav#mpd	Finanzbuchführung / Buchungsbeleg Allgemein: Belegfeld 2 für Abst. Art der bAV	1	NUM	NEIN	JA	440
kz_abst_vorraus_beitrags#mpd	Finanzbuchführung / Buchungsbeleg Allgemein: Belegfeld 2 für Abst. Beitr.-schuld	1	NUM	NEIN	JA	440
kz_bube_export_festschr#mpd	Finanzbuchführung / Buchungsbeleg Allgemein: Buchungsb. festfesch. exportieren	1	NUM	NEIN	JA	440
kz_druck_einzelmonat#mpd	Finanzbuchführung / Buchungsbeleg Allgemein: zusätz. Buchungsb. Nachberechnung	1	NUM	NEIN	JA	4395
kz_pnr_buchtext_erst_ag#mpd	Finanzbuchführung / Buchungsbeleg Allgemein: Persnr im Buch.text f. Erstatt. AAG	1	NUM	NEIN	JA	440
kz_prn_im_buchtext_verw#mpd	Finanzbuchführung / Buchungsbeleg Allgemein: Persnr im Buch.text f. Aus-/Überz.	1	NUM	NEIN	JA	440
kz_vertrag_buchtext_zuksi#mpd	Finanzbuchführung / Buchungsbeleg Allgemein: bAV- Vertragsnummer im Buchungstext	1	NUM	NEIN	JA	440
perskon_finbuch_verw#mpd	Finanzbuchführung / Buchungsbeleg Allgemein: Nutzung von Personenkonten	1	NUM	NEIN	JA	440
sv_st_kst_vertg#mpd	Finanzbuchführung / Buchungsbeleg Allgemein: Verteilung auf Kostenstellen	1	NUM	NEIN	JA	4026
untersch_filialen_kz#mpd	Finanzbuchführung / Buchungsbeleg Allgemein: Unterscheidung nach Filialen	1	NUM	NEIN	JA	643
vert_festbez_kostenstellen#mpd	Finanzbuchführung / Buchungsbeleg Allgemein: Verteilung Festbez. auf Kostenst.	1	NUM	NEIN	JA	4497
vert_festbez_kostentraeger#mpd	Finanzbuchführung / Buchungsbeleg Allgemein: Verteilung Festbez. auf Kostentr.	1	NUM	NEIN	JA	4498
verteil_kosttraeg#mpd	Finanzbuchführung / Buchungsbeleg Allgemein: Verteilung auf Kostenträger	1	NUM	NEIN	JA	4026

1.21 Tabelle: u_lod_mpd_fibu_buchungstext

Feld	Beschreibung	Länge	Typ	MUSS	HIST	DEID
buchungstext#mpd	Finanzbuchführung /	60	CHAR	NEIN	JA	4760

SSH

LODAS

Beschreibung der Eingabefelder

Fach 4

Feld	Beschreibung	Länge	Typ	MUSS	HIST	DEID
	Kontenverwaltung: Buchungstext					

1.22 **Tabelle: u_lod_mpd_fibu_konten_basis**

Feld	Beschreibung	Länge	Typ	MUSS	HIST	DEID
fibu_kto_nr#mpd	Finanzbuchführung / Kontenverwaltung: Kontonummer	8	AN	JA	JA	4278
ma_gruppe#mpd	Finanzbuchführung / Buchungsbeleg Kontenverwaltung: Mitarbeitergruppe	8	AN	JA	JA	4406
ma_gruppe_bez#mpd	Finanzbuchführung /Buchungsbeleg Konten- verwaltung: Mitarbeitergr. Bezeichnung	40	CHAR	NEIN	JA	460

1.23 **Tabelle: u_lod_mpd_fibu_konten_la**

Feld	Beschreibung	Länge	Typ	MUSS	HIST	DEID
buchungsbeleg_kto_nr#mpd	Finanzbuchführung / Buchungsbeleg Kontenverwaltung: Konto- Nr.Buchungsbeleg	8	AN	NEIN	JA	4278
buchungsbeleg_kto_nr_std#mpd	Finanzbuchführung / Buchungsbeleg Kontenverwaltung: Konto-Nr. Std Buchung.	8	AN	NEIN	JA	4278
kto2_buchungsbeleg#mpd	Finanzbuchführung / Buchungsbeleg Kontenverwaltung: Kto.nr 2	8	AN	NEIN	JA	4278
kto3_buchungsbeleg#mpd	Finanzbuchführung / Buchungsbeleg Kontenverwaltung: Kto.nr 3	8	AN	NEIN	JA	4278
kto4_buchungsbeleg#mpd	Finanzbuchführung / Buchungsbeleg Kontenverwaltung: Kto.nr 4	8	AN	NEIN	JA	4278
kto5_buchungsbeleg#mpd	Finanzbuchführung / Buchungsbeleg Kontenverwaltung: Kto.nr 5	8	AN	NEIN	JA	4278
la_eigene#mpd	Finanzbuchführung / Buchungsbeleg Kontenverwaltung: Lohnart Nummer (LA)	4	NUM	JA	JA	4178
ma_gruppe#mpd	Finanzbuchführung / Buchungsbeleg Kontenverwaltung: Mitarbeitergruppe	8	AN	JA	JA	4406

1.24 **Tabelle: u_lod_mpd_fibu_konten_netto**

Feld	Beschreibung	Länge	Typ	MUSS	HIST	DEID
ma_gruppe#mpd	Finanzbuchführung / Buchungsbeleg Kontenverwaltung: Mitarbeitergruppe	8	AN	JA	JA	4406

SSH

LODAS

Fach 4

Beschreibung der Eingabefelder

Feld	Beschreibung	Länge	Typ	MUSS	HIST	DEID
nba_kto_nr#mpd	Finanzbuchführung / Buchungsbeleg Kontenverwaltung: Kontonummer	8	AN	NEIN	JA	4278
nba_nr#mpd	Finanzbuchführung / Buchungsbeleg Kontenverwaltung: Nr. Abzug/Bezug	4	NUM	JA	JA	4055

1.25 Tabelle: u_lod_mpd_fibu_konten_sonst

Feld	Beschreibung	Länge	Typ	MUSS	HIST	DEID
ausgl_kto_sv_rueck_kug#mpd	Finanzbuchführung / Buchungsbeleg Kontenverwaltung: Ertragsk. SV-Erstattung Kug	8	AN	NEIN	JA	4278
ausgl_kto_sv_rueck_wag#mpd	Finanzbuchführung / Buchungsbeleg Kontenverwaltung: Ertragsk. SV-Erstatt. S-Kug	8	AN	NEIN	JA	4278
ausgl_kto_ust_firmenw#mpd	Finanzbuchführung / Buchungsbeleg Kontenverwaltung: Ausgleichskonto (für Differenzbuchung Ust)	8	AN	NEIN	JA	4278
beitr_see_ber_genoss_uv#mpd	Finanzbuchführung / Buchungsbeleg Kontenverwaltung: Beitrag Seeberufsgen. UV	8	AN	NEIN	JA	4278
besondere_pauschalierung#mpd	Finanzbuchführung / Buchungsbeleg Kontenverwaltung: Besondere Pauschalierung	8	AN	NEIN	JA	4278
ert_kto_ust_firmenw#mpd	Finanzbuchführung / Buchungsbeleg Kontenverwaltung: Ertragskonto	8	AN	NEIN	JA	4278
ertr_kto_ausb_verg#mpd	Finanzbuchführung / Buchungsbeleg Kontenverwaltung: Ertragsk. Erstattung Ausb.	8	AN	NEIN	JA	4278
ertr_kto_ausfallgeld#mpd	Finanzbuchführung / Buchungsbeleg Kontenverwaltung: Ertragsk. Erstattung Ausfall	8	AN	NEIN	JA	4278
ertr_kto_dreizehn_einkomm#mpd	Finanzbuchführung / Buchungsbeleg Kontenverwaltung: Ertragsk. Erstattung 13. ME	8	AN	NEIN	JA	4278
ertr_kto_ersta_kug#mpd	Finanzbuchführung / Buchungsbeleg Kontenverwaltung: Ertragskonto Erstattung Kug	8	AN	NEIN	JA	4278
ertrags_kto_erstattung_aag#mpd	Finanzbuchführung / Buchungsbeleg Kontenverwaltung: Ertragskonto SV- Erstatt. AAG	8	AN	NEIN	JA	4278
ertrags_kto_foerderb_bav#mpd	Finanzbuchführung / Buchungsbeleg Kontenverwaltung: Ertragsk. Erstatt. Förd. bAV	8	AN	NEIN	JA	4278

SSH

LODAS

Beschreibung der Eingabefelder

Fach 4

Feld	Beschreibung	Länge	Typ	MUSS	HIST	DEID
ertrags_kto_krankeng_kug#mpd	Finanzbuchführung / Buchungsbeleg Kontenverwaltung: Ertragsk. Krankeng. Höhe Kug	8	AN	NEIN	JA	4278
ertrags_kto_krankeng_skug#mpd	Finanzbuchführung / Buchungsbeleg Kontenverwaltung: Ertragsk Krankeng Höhe S-Kug	8	AN	NEIN	JA	4278
ertrags_kto_rueck_lfz#mpd	Finanzbuchführung / Buchungsbeleg Kontenverwaltung: Erstatt. AAG ertragskonto	8	AN	NEIN	JA	4278
ertr_kto_ersta_vl_kug#mpd	Finanzbuchführung / Buchungsbeleg Kontenverwaltung: Ertragsk. Erstatt. VL S- Kug	8	AN	NEIN	JA	4278
ert_kto_lohnausgleich#mpd	Finanzbuchführung / Buchungsbeleg Kontenverwaltung: Ertragsk. Erstattung Lohn	8	AN	NEIN	JA	4278
ertr_kto_sv_ag_ausb_verg#mpd	Finanzbuchführung / Buchungsbeleg Kontenverwaltung: Ertragsk. Erstattung SV-Ausb	8	AN	NEIN	JA	4278
ertr_kto_sv_ag_ausfallgeld#mpd	Finanzbuchführung / Buchungsbeleg Kontenverwaltung: Ertragsk. Erstattung SV Ausf	8	AN	NEIN	JA	4278
ertr_kto_sv_ag_dreiz_eink#mpd	Finanzbuchführung / Buchungsbeleg Kontenverwaltung: Ertragsk. Erstattung SV 13ME	8	AN	NEIN	JA	4278
ertr_kto_sv_ag_lohnausgl#mpd	Finanzbuchführung / Buchungsbeleg Kontenverwaltung: Ertragsk. Erstattung SV Lohn	8	AN	NEIN	JA	4278
ertr_kto_sv_ag_urlaub_verg#mpd	Finanzbuchführung / Buchungsbeleg Kontenverwaltung: Ertragsk. Erstattung SV Url	8	AN	NEIN	JA	4278
ertr_kto_sv_ersta_kug#mpd	Finanzbuchführung / Buchungsbeleg Kontenverwaltung: Ertragsk. Erstattung S-Kug	8	AN	NEIN	JA	4278
ertr_kto_urlaub_verg#mpd	Finanzbuchführung / Buchungsbeleg Kontenverwaltung: Ertragsk. Erstattung Url	8	AN	NEIN	JA	4278
ertrags_kto_rueck_lfz#mpd	Finanzbuchführung / Buchungsbeleg Kontenverwaltung: Ertragsk.(Rückerstattung)	8	AN	NEIN	JA	4278
ford_kto_ersta_kug#mpd	Finanzbuchführung / Buchungsbeleg Kontenverwaltung: Forderungsk. Erstattung Kug	8	AN	NEIN	JA	4278
ford_kto_foerderb_bav#mpd	Finanzbuchführung / Buchungsbeleg Kontenverwaltung: Ford. Erstatt. Förd. B. AV	8	AN	NEIN	JA	4278
ford_kto_sv_ersta_kug#mpd	Finanzbuchführung / Buchungsbeleg Kontenverwaltung: Ford.konto Erstattung S-Kug	8	AN	NEIN	JA	4278

SSH

LODAS

Fach 4

Beschreibung der Eingabefelder

Feld	Beschreibung	Länge	Typ	MUSS	HIST	DEID
ford_kto_sv_rueck_kug#mpd	Finanzbuchführung / Buchungsbeleg Kontenverwaltung: Ford.konto SV- Erstattung Kug	8	AN	NEIN	JA	4278
forder_kto_erstattung_aag#mpd	Finanzbuchführung / Buchungsbeleg Kontenverwaltung: Forderungsk. SV- Erstatt. AAG	8	AN	NEIN	JA	4278
forder_kto_forder_soka#mpd	Finanzbuchführung / Buchungsbeleg Kontenverwaltung: Forderungskto. Erstattungen	8	AN	NEIN	JA	4278
forder_kto_krankeng_kug#mpd	Finanzbuchführung / Buchungsbeleg Kontenverwaltung: Forderk. Krankeng. Höhe Kug	8	AN	NEIN	JA	4278
forder_kto_krankeng_skug#mpd	Finanzbuchführung / Buchungsbeleg Kontenverwaltung: Forderk. Krankeng Höhe S-Kug	8	AN	NEIN	JA	4278
forderung_kto_rueck_lfz#mpd	Finanzbuchführung / Buchungsbeleg Kontenverwaltung: Forderungk Erstatt. AAG	8	AN	NEIN	JA	4278
forderung_kto_sv_rueck_wag#mpd	Finanzbuchführung / Buchungsbeleg Kontenverwaltung: Ford.konto SV-Erstatt. S-Kug	8	AN	NEIN	JA	4278
kto_pau_steuer_neb_bu_abz#mpd	Finanzbuchführung / Buchungsbeleg Kontenverwaltung: Mit §37b EStG abzugsfähig	8	AN	NEIN	JA	4278
kto_pau_steuer_neb_bu_nabz#mpd	Finanzbuchführung / Buchungsbeleg Kontenverwaltung: Ohne §37b EStG abzugsfähig	8	AN	NEIN	JA	4278
kto_pau_steuer_nicht_abz#mpd#mpd	Finanzbuchführung / Buchungsbeleg Kontenverwaltung: Mit §37b EStG nicht abzugsf.	8	AN	NEIN	JA	4278
konto_auszahlung#mpd	Finanzbuchführung / Buchungsbeleg Kontenverwaltung: Auszahlungen	8	AN	NEIN	JA	4278
konto_ueberzahlung#mpd	Finanzbuchführung / Buchungsbeleg Kontenverwaltung: Überzahlungen	8	AN	NEIN	JA	4278
konto_vorauss_beitragsch#mpd	Finanzbuchführung /Buchungsbeleg Kontenverwaltung: Konto voraus. Beitragsschuld	8	AN	NEIN	JA	4278
kosten_kto_ag_anteil_k ug#mpd	Finanzbuchführung / Buchungsbeleg Kontenverwaltung: AG-Ant. KV/PV/RV aus Kug	8	AN	NEIN	JA	4278
kosten_kto_ag_anteil_sv#mpd	Finanzbuchführung / Buchungsbeleg Kontenverwaltung: AG--Anteil Sozialvers.	8	AN	NEIN	JA	4278
kosten_kto_ag_anteil_wag#mpd	Finanzbuchführung / Buchungsbeleg Kontenverwaltung: Kosten. AG KV/PV/RV S-Kug	8	AN	NEIN	JA	4278

SSH

LODAS

Beschreibung der Eingabefelder

Fach 4

Feld	Beschreibung	Länge	Typ	MUSS	HIST	DEID
kosten_kto_insolvenzgeld#mpd	Finanzbuchführung / Buchungsbeleg Kontenverwaltung: Kostenkonto Insolvenzgelduml	8	AN	NEIN	JA	4278
kosten_kto_lfz_uml_beitrag#mpd	Kontenverwaltung: Kostenkonto (Umlagebeitrag)	8	AN	NEIN	JA	4278
kosten_kto_pausch_2#mpd	Finanzbuchführung / Buchungsbeleg Kontenverwaltung: Pauschst. 2% gerinf. Besch	8	AN	NEIN	JA	4278
kosten_kto_pausch_kist#mpd	Finanzbuchführung / Buchungsbeleg Kontenverwaltung: Pauschale Kirchensteuer	8	AN	NEIN	JA	4278
kosten_kto_pausch_lst#mpd	Finanzbuchführung / Buchungsbeleg Kontenverwaltung: Pauschale Lohnsteuer	8	AN	NEIN	JA	4278
kosten_kto_rueck_uebg#mpd	Finanzbuchführung / Buchungsbeleg Kontenverwaltung: Ford.konto Erstatt. VL S-Kug	8	AN	NEIN	JA	4278
kosten_kto_sachzuwendung#mpd	Finanzbuchführung / Buchungsbeleg Kontenverwaltung: Sachzuwendung	8	AN	NEIN	JA	4278
kosten_kto_san_oed#mpd	Finanzbuchführung / Buchungsbeleg Kontenverwaltung: Kosten. (pau. San.geld OED)	8	AN	NEIN	JA	4278
kosten_kto_solz_pausch_lst#mpd	Finanzbuchführung / Buchungsbeleg Kontenverwaltung: SolZ aus pausch. LSt.	8	AN	NEIN	JA	4278
kosten_kto_ust_firmenw#mpd	Finanzbuchführung / Buchungsbeleg Kontenverwaltung: Kostenkonto	8	AN	NEIN	JA	4278
kosten_kto_wb_uml#mpd	Finanzbuchführung / Buchungsbeleg Kontenverwaltung: Kostenk. (Winterbeschäftigungs- Umlage)	8	AN	NEIN	JA	4278
kosten_kto_zvk_beitrag#mpd	Finanzbuchführung / Buchungsbeleg Kontenverwaltung: Kostenkonto (ZVK)	8	AN	NEIN	JA	4278
kostkto_seekas_ag_ant#mpd	Finanzbuchführung / Buchungsbeleg Kontenverwaltung: AG-Anteil Seemannskasse	8	AN	NEIN	JA	4278
kto_pausch_erholung#mpd	Finanzbuchführung / Buchungsbeleg Kontenverwaltung: Erholungsbeihilfen	8	AN	NEIN	JA	4278
kto_pausch_fahrt#mpd	Finanzbuchführung / Buchungsbeleg Kontenverwaltung: Fahrtkostenzuschüsse	8	AN	NEIN	JA	4278
kto_pausch_gering#mpd	Finanzbuchführung / Buchungsbeleg Kontenverwaltung: Geringfügig Beschäftigte	8	AN	NEIN	JA	4278

SSH

LODAS

Fach 4

Beschreibung der Eingabefelder

Feld	Beschreibung	Länge	Typ	MUSS	HIST	DEID
kto_pausch_kurz#mpd	Finanzbuchführung / Buchungsbeleg Kontenverwaltung: Kurzfristig	8	AN	NEIN	JA	4278
kto_pausch_sonst#mpd	Finanzbuchführung / Buchungsbeleg Kontenverwaltung: Sonstige Bezüge	8	AN	NEIN	JA	4278
kto_pausch_zukunft#mpd	Finanzbuchführung / Buchungsbeleg Kontenverwaltung: Zukunftssicherung	8	AN	NEIN	JA	4278
ma_gruppe#mpd	Finanzbuchführung / Buchungsbeleg Kontenverwaltung: Mitarbeitergruppe	8	AN	JA	JA	4406
urs_kostenkonto#mpd	Finanzbuchführung / Buchungsbeleg Kontenverwaltung: Kostenkonto Urlaubsrückst.	8	AN	NEIN	JA	4278
urs_rueckstellungskonto#mpd	Finanzbuchführung / Buchungsbeleg Kontenverwaltung: Rückstellungskonto Url.rück.	8	AN	NEIN	JA	4278
verb_kto_insolvenzgeld#mpd	Finanzbuchführung / Buchungsbeleg Kontenverwaltung: Verbindlichk. Insolvenzgeld.	8	AN	NEIN	JA	4278
verb_kto_kist#mpd	Finanzbuchführung / Buchungsbeleg Kontenverwaltung: Kirchensteuer	8	AN	NEIN	JA	4278
verb_kto_lfz_uml_beitrag#mpd	Finanzbuchführung / Buchungsbeleg Kontenverwaltung: Verbindlichk. (Umlagebeitr.)	8	AN	NEIN	JA	4278
verb_kto_ist#mpd	Finanzbuchführung / Buchungsbeleg Kontenverwaltung: Lohnsteuer	8	AN	NEIN	JA	4278
verb_kto_san_oed#mpd	Finanzbuchführung / Buchungsbeleg Kontenverwaltung: Verbin. (pau. San.geld OED)	8	AN	NEIN	JA	4278
verb_kto_seekasse#mpd	Finanzbuchführung / Buchungsbeleg Kontenverwaltung: AN-Anteil Seemannskasse	8	AN	NEIN	JA	4278
verb_kto_solz#mpd	Finanzbuchführung / Buchungsbeleg Kontenverwaltung: Soli.	8	AN	NEIN	JA	4278
verb_kto_sv_beitrag#mpd	Finanzbuchführung / Buchungsbeleg Kontenverwaltung: Sozialversicherungsbeiträge	8	AN	NEIN	JA	4278
verb_kto_zuksi#mpd	Finanzbuchführung / Buchungsbeleg Kontenverwaltung: AG-Leist. Zukunftssicherung	8	AN	NEIN	JA	4278
verb_kto_wb_uml#mpd	Finanzbuchführung / Buchungsbeleg Kontenverwaltung: Verbindlichk. (Winterbes.-Umlage)	8	AN	NEIN	JA	4278

SSH

LODAS

Beschreibung der Eingabefelder

Fach 4

Feld	Beschreibung	Länge	Typ	MUSS	HIST	DEID
verb_kto_zvk_beitrag#mpd	Finanzbuchführung / Buchungsbeleg Kontenverwaltung: Verbindlichkeitskonto (ZVK)	8	AN	NEIN	JA	4278
verrechn_kto_lohn_gehalt#mpd	Finanzbuchführung / Buchungsbeleg Kontenverwaltung: Lohn und Gehalt	8	AN	NEIN	JA	4278
verrechn_kto_std#mpd	Finanzbuchführung / Buchungsbeleg Kontenverwaltung: Stunden	8	AN	NEIN	JA	4278

1.26 Tabelle: u_lod_mpd_firmenwagen

Feld	Beschreibung	Länge	Typ	MUSS	HIST	DEID
bmgI_bruttolistenpreis#mpd	Organisationseinheiten / Firmenwagen/Firmenrad: Bemessungsgrundlage Lohnsteuer	1	NUM	NEIN	JA	4800
bruttolistenpreis#mpd	Organisationseinheiten / Firmenwagen/Firmenrad: voller Bruttolistenpreis	9.2	NUM	NEIN	JA	1834
fahrzeug_art#mpd	Organisationseinheiten / Firmenwagen/Firmenrad: Fahrzeugart	1	NUM	NEIN	JA	4801
fahrzeugbeschreibung#mpd	Organisationseinheiten / Firmenwagen/Firmenrad: Fahrzeugbeschreibung/Fahrgestell- nummer	40	CHAR	NEIN	JA	460
fahrzeugbeschreibung2#mpd	Organisationseinheiten / Firmenwagen/Firmenrad: Fahrzeugbeschreibung 2/Fahrgestellnummer	40	CHAR	NEIN	JA	460
fahrzeughersteller#mpd	Organisationseinheiten / Firmenwagen/Firmenrad: Fahrzeughersteller	40	CHAR	NEIN	JA	460
fahrzeugkennzeichen#mpd	Organisationseinheiten / Firmenwagen/Firmenrad: Fahrzeugkennzeichen / Bezeichnung	12	CHAR	JA	JA	1054
fahrzeugmodell#mpd	Organisationseinheiten / Firmenwagen/Firmenrad: Fahrzeugmodell	40	CHAR	NEIN	JA	460
nutzungsende#mpd	Organisationseinheiten / Firmenwagen/Firmenrad: Nutzungsende	6	DATE	NEIN	JA	398

1.27 Tabelle: u_lod_mpd_gehaltstabelle

Feld	Beschreibung	Länge	Typ	MUSS	HIST	DEID
------	--------------	-------	-----	------	------	------

SSH

LODAS

Fach 4

Beschreibung der Eingabefelder

Feld	Beschreibung	Länge	Typ	MUSS	HIST	DEID
aufschlagsart#mlgt	Gehalts-/Lohntabellen / Gehaltstabellen: Aufschlagsermittlung	1	NUM	NEIN	JA	4029
auszahlung_mm_sich#mlgt	Gehalts-/Lohntabellen / Gehaltstabellen: Auszahlungsmonat	2	NUM	NEIN	JA	4173
az_wtl#mlgt	Gehalts-/Lohntabellen / Gehaltstabellen: Wöchentliche Arbeitszeit (Teilzeit)	5.2	NUM	NEIN	JA	1266
dyna_datum#mlgt	Gehalts-/Lohntabellen / Gehaltstabellen: Datum (Tariferhöhung)	6	DATE	NEIN	JA	398
dyna_proz_satz#mlgt	Gehalts-/Lohntabellen / Gehaltstabellen: Satz (Tariferhöhung)	6.3	NUM	NEIN	JA	4246
gehalts_tab_bezeichnung#mlgt	Gehalts-/Lohntabellen / Gehaltstabellen: Bezeichnung (Tarif)	25	CHAR	NEIN	JA	647
gehalts_tab_nr#mlgt	Gehalts-/Lohntabellen / Gehaltstabellen: Tabellenummer	2	NUM	JA	JA	4050
la_eigene#mpd	Gehalts-/Lohntabellen / Gehaltstabellen: Zugeordnete Lohnart	4	NUM	NEIN	JA	4178
la_eigene_zus#mlgt	Gehalts-/Lohntabellen / Gehaltstabellen: Auszahlungszeitraum (Lohnart)	4	NUM	NEIN	JA	4178
la_weitere_zuordnung_mm#mlgt	Gehalts-/Lohntabellen / Gehaltstabellen: Auszahlungszeitraum (Monat)	2	NUM	NEIN	JA	4173
rundungsstelle#mlgt	Gehalts-/Lohntabellen / Gehaltstabellen: Auf-/Abrundung	1	NUM	NEIN	JA	4134
rundungsverfahren#mlgt	Gehalts-/Lohntabellen / Gehaltstabellen: Rundungsverfahren	1	NUM	NEIN	JA	4135
stufensteigerung#mlgt	Gehalts-/Lohntabellen / Gehaltstabellen: Stufensteigerung	1	NUM	NEIN	JA	4563
tab_nr_allg_zulage#mlgt	Gehalts-/Lohntabellen / Gehaltstabellen: Allgemeine Zulage	2	NUM	NEIN	JA	4050
tab_nr_ortszu#mlgt	Gehalts-/Lohntabellen / Gehaltstabellen: Orts- /Sozialzuschlag	2	NUM	NEIN	JA	4050
tab_nr_std_vgt#mlgt	Gehalts-/Lohntabellen / Gehaltstabellen: Stundenvergütung	2	NUM	NEIN	JA	4051
tabwerte_gueltigab#mlgt	Gehalts-/Lohntabellen / Gehaltstabellen: Tabellenwerte gültig ab	6	DATE	NEIN	JA	398
tarif_nr#mlgt	Gehalts-/Lohntabellen / Gehaltstabellen: Auswahl des Tarifs (Tarif)	3	NUM	NEIN	JA	4063
tarifart_nr#mlgt	Gehalts-/Lohntabellen / Gehaltstabellen: Auswahl des Tarifs (Tarifart)	1	NUM	NEIN	JA	4049

SSH

LODAS

Beschreibung der Eingabefelder

Fach 4

Feld	Beschreibung	Länge	Typ	MUSS	HIST	DEID
1.28 Tabelle: u_lod_mpd_kk_beitragsschuld						
Feld	Beschreibung	Länge	Typ	MUSS	HIST	DEID
beschaeft_nr#mpd	Sozialversicherung / Krankenkassen: Beschäftigungsbetrieb Nr.	4	NUM	JA	NEIN	4729
insolvenzumlage#mpd	Sozialversicherung / Krankenkassen: Umlage Insolvenzgeld	11.2	NUM	NEIN	NEIN	1708
korr_betr_ba_half#mpd	Sozialversicherung / Krankenkassen: AV halber Beitrag	11.2	NUM	NEIN	NEIN	1708
korr_betr_ba_voll#mpd	Sozialversicherung / Krankenkassen: AV voller Beitrag	11.2	NUM	NEIN	NEIN	1708
korr_betr_kv_allgem#mpd	Sozialversicherung / Krankenkassen: KV allg.	11.2	NUM	NEIN	NEIN	1708
korr_betr_kv_ermaess#mpd	Sozialversicherung / Krankenkassen: KV erm.	11.2	NUM	NEIN	NEIN	1708
korr_betr_kv_freiw#mpd	Sozialversicherung / Krankenkassen: KV frw.	11.2	NUM	NEIN	NEIN	1708
korr_betr_kv_geringf#mpd	Sozialversicherung / Krankenkassen: KV geringfügig Beschäftigte	11.2	NUM	NEIN	NEIN	1708
korr_betr_kv_u1#mpd	Sozialversicherung / Krankenkassen: Umlage - Krankheit.	11.2	NUM	NEIN	NEIN	1708
korr_betr_kv_u2#mpd	Sozialversicherung / Krankenkassen: Umlage - Mutterschaft	11.2	NUM	NEIN	NEIN	1708
korr_betr_pausch_steu#mpd	Sozialversicherung / Krankenkassen: Pausch-Steuer	11.2	NUM	NEIN	NEIN	1708
korr_betr_pv_freiw#mpd	Sozialversicherung / Krankenkassen: freiwillige soziale PV	11.2	NUM	NEIN	NEIN	1708
korr_betr_pv#mpd	Sozialversicherung / Krankenkassen: Soziale Pflegeversicherung	11.2	NUM	NEIN	NEIN	1708
korr_betr_rv_geringf#mpd	Sozialversicherung / Krankenkassen: RV geringf.	11.2	NUM	NEIN	NEIN	1708
korr_betr_rv_half# mpd	Sozialversicherung / Krankenkassen: RV Arbeiter halber Beitrag	11.2	NUM	NEIN	NEIN	1708
korr_betr_rv_voll#mpd	Sozialversicherung / Krankenkassen: RV Arbeiter voller Beitrag	11.2	NUM	NEIN	NEIN	1708
korr_betr_seekasse_ag#mpd	Sozialversicherung / Krankenkassen: Seemannskasse AG-Anteil	11.2	NUM	NEIN	NEIN	1708
korr_betr_seekasse_an#mpd	Sozialversicherung / Krankenkassen: Seemannskasse AN-Anteil	11.2	NUM	NEIN	NEIN	1708
korr_betr_seekasse_uv#mpd	Sozialversicherung / Krankenkassen: Seemannskasse UV	11.2	NUM	NEIN	NEIN	1708
korr_gesamt_proz_satz#mpd	Sozialversicherung / Krankenkassen: Summe Korrektur-Prozentsätze	5.2	NUM	NEIN	NEIN	4232
korr_grund_bezeichnung#mpd	Sozialversicherung / Krankenkassen: Korrekturgrund für Beträge	40	CHAR	NEIN	NEIN	460

SSH

LODAS

Fach 4

Beschreibung der Eingabefelder

Feld	Beschreibung	Länge	Typ	MUSS	HIST	DEID
korr_grund_bezeichnung_1#mpd	Sozialversicherung / Krankenkassen: Korrekturgrund 1	40	CHAR	NEIN	NEIN	460
korr_grund_bezeichnung_2#mpd	Sozialversicherung / Krankenkassen: Korrekturgrund 2	40	CHAR	NEIN	NEIN	460
korr_grund_bezeichnung_3#mpd	Sozialversicherung / Krankenkassen: Korrekturgrund 3	40	CHAR	NEIN	NEIN	460
korr_grund_bezeichnung_4#mpd	Sozialversicherung / Krankenkassen: Korrekturgrund 4	40	CHAR	NEIN	NEIN	460
korr_grund_bezeichnung_5#mpd	Sozialversicherung / Krankenkassen: Korrekturgrund 5	40	CHAR	NEIN	NEIN	460
korr_proz_satz_1#mpd	Sozialversicherung / Krankenkassen: Prozentsatz 1	5.2	NUM	NEIN	NEIN	948
korr_proz_satz_2#mpd	Sozialversicherung / Krankenkassen: Prozentsatz 2	5.2	NUM	NEIN	NEIN	948
korr_proz_satz_3#mpd	Sozialversicherung / Krankenkassen: Prozentsatz 3	5.2	NUM	NEIN	NEIN	948
korr_proz_satz_4#mpd	Sozialversicherung / Krankenkassen: Prozentsatz 4	5.2	NUM	NEIN	NEIN	948
korr_proz_satz_5#mpd	Sozialversicherung / Krankenkassen: Prozentsatz 5	5.2	NUM	NEIN	NEIN	948
krankenkasse_nr#mpd	Sozialversicherung / Krankenkassen: Krankenkassen-Nr	3	NUM	JA	NEIN	4061
zub_frw#mpd	Sozialversicherung / Krankenkassen: Zusatzbeitrag frw	11.2	NUM	NEIN	NEIN	1708
zub_pfl#mpd	Sozialversicherung / Krankenkassen: Zusatzbeitrag pfl.	11.2	NUM	NEIN	NEIN	1708

1.29 Tabelle: u_lod_mpd_kostenstelle

Feld	Beschreibung	Länge	Typ	MUSS	HIST	DEID
abw_bezeichnung_kost#mpd	Organisationseinheiten/Kostenstelle n: Kostenstelle abweichende Bezeichnung	40	CHAR	NEIN	JA	460
bezeichnung_kostenst#mpd	Organisationseinheiten/Kostenstelle n: Kostenstelle Bezeichnung	40	CHAR	NEIN	JA	460
kostenstelle#mpd	Organisationseinheiten/Kostenstelle n: Kostenstelle	13	AN	JA	JA	4739

1.30 Tabelle: u_lod_mpd_kostentraeger

Feld	Beschreibung	Länge	Typ	MUSS	HIST	DEID
abw_bezeichnung_ktr#mpd	Organisationseinheiten/Kostenträger r: abw. Bezeichnung Kostentraeger	40	CHAR	NEIN	JA	460
bezeichnung_kostentr#mpd	Organisationseinheiten/Kostenträger r: Bezeichnung Kostenträger	40	CHAR	NEIN	JA	460
kostentraeger#mpd	Organisationseinheiten/Kostenträger r: Kostenträger	13	AN	JA	JA	4280la –

Beschreibung der Eingabefelder

1.31 **Tabelle: u_lod_mpd_krankenkasse**

Feld	Beschreibung	Länge	Typ	MUSS	HIST	DEID
bbg_begr_itsg_u2_kz#mpd	Sozialversicherung / Krankenkassen: BBG-Begrenzung U2 gemäß Institutionsverw.	1	NUM	NEIN	JA	440
beitrags_kto_nr_mandant#mpd	Sozialversicherung / Krankenkassen: Beitragskontonr. des Mandanten	15	CHAR	NEIN	JA	560
buchungstext#mpd	Sozialversicherung / Krankenkassen: Buchungstext Voraussichtliche Beitragsschuld	60	CHAR	NEIN	JA	4760
erstatt_art_aag#mpd	Sozialversicherung / Krankenkassen: Abweichende Erstattungsart für Krankenkasse	1	NUM	NEIN	JA	4612
kk_betr_nr#mpd	Sozialversicherung / Krankenkassen: Betriebsnr. der KK	8	NUM	NEIN	JA	1234
kk_bic#mpd	Sozialversicherung / Krankenkassen: BIC	11	CHAR	NEIN	JA	4394
kk_iban#mpd	Sozialversicherung / Krankenkassen: IBAN	42	CHAR	NEIN	JA	4643
kk_lastschrifteinzug#mpd	Sozialversicherung / Krankenkassen: Lastschrifteinzug	1	NUM	NEIN	JA	440
konto_vorauss_beitrag#mpd	Sozialversicherung / Krankenkassen: Konto Voraussichtliche Beitragsschuld	9	AN	NEIN	JA	4482
krankenkasse_art#mpd	Sozialversicherung / Krankenkassen: Versorgungswerk	1	NUM	NEIN	JA	4042
krankenkasse_bezeichnung#mpd	Sozialversicherung / Krankenkassen: Bezeichnung	22	CHAR	NEIN	JA	1800
krankenkasse_kennung#mpd	Sozialversicherung / Krankenkassen: Kennung der Krankenkasse	1	NUM	NEIN	JA	4041
krankenkasse_nr#mpd	Sozialversicherung / Krankenkassen: Krankenkassen-Nummer	3	NUM	JA	JA	4061
krankenkasse_ort#mpd	Sozialversicherung / Krankenkassen: Ort	18	CHAR	NEIN	JA	1824
krankenkasse_plz#mpd	Sozialversicherung / Krankenkassen: Postleitzahl	5	NUM	NEIN	JA	1566
krankenkasse_strasse#mpd	Sozialversicherung / Krankenkassen: Straße und Nummer	22	CHAR	NEIN	JA	1800
kto_ford_butext#mpd	Sozialversicherung / Krankenkassen: Buchungstext Forderung	60	CHAR	NEIN	JA	4760
kto_ford_sv_beitrag#mpd	Sozialversicherung / Krankenkassen: Forderungskonto SV-Beiträge	9	AN	NEIN	JA	4482
kto_verb_butext#mpd	Sozialversicherung / Krankenkassen: Buchungstext Verbindlichkeit	60	CHAR	NEIN	JA	4760
kto_verb_sv_beitrag#mpd	Sozialversicherung / Krankenkassen: Verbindlichkeitskonto SV-Beiträge	9	AN	NEIN	JA	4482
kz_versorgungswerk#mpd	Krankenkassen: Kennzeichen Versorgungswerk	1	NUM	NEIN	JA	440

SSH

LODAS

Fach 4

Beschreibung der Eingabefelder

Feld	Beschreibung	Länge	Typ	MUSS	HIST	DEID
laufende_nummer#mpd	Sozialversicherung / Krankenkassen: Laufende Nummer	3	NUM	NEIN	JA	4458
rechtskreis#mpd	Beitragsnachweis Sozialversicherung / Krankenkassen: Rechtskreis der Krankenkasse	1	NUM	NEIN	JA	4340
uml_1_proz_satz_lfd#mpd	Sozialversicherung / Krankenkassen: Prozentsatz für Umlage 1	3.2	NUM	NEIN	JA	1418
uml_2_proz_satz_lfd#mpd	Sozialversicherung / Krankenkassen: Prozentsatz für Umlage 2	3.2	NUM	NEIN	JA	1418
umlageart_iv_u1#mpd	Sozialversicherung / Krankenkassen: Umlageart für Umlage 1	10	CHAR	NEIN	JA	462

1.32 Tabelle: u_lod_mpd_lohnart

Feld	Beschreibung	Länge	Typ	MUSS	HIST	DEID
azk_std_art_kz#mpd	Lohnarten: Behandlung der Stunden	1	NUM	NEIN	JA	4001
bav_brutto#mpd	Lohnarten: bAV-Brutto	1	NUM	NEIN	JA	4370
bestandteil_gesamtvol#mpd	Lohnarten: Bestandteil des Gesamtvolumens	1	NUM	NEIN	JA	440
bg_kz_uv_pflchtig#mpd	Lohnarten: Berechnung UV-Pflicht	1	NUM	NEIN	JA	4307
bg_kz_uv_std_geleistet	Lohnarten: geleistete Stunden für Unfallversicherung	1	NUM	NEIN	JA	4308
erm_arbeits_foerd_geld# mpd	Lohnarten: Bestandteil des Basisentgelts zur Ermittl.des Arbeitsförderungsgeldes	1	NUM	NEIN	JA	440
erm_heimkostenbetrag#mpd	Lohnarten: Bestandteil des Basisentgelts zur Ermittl.des Heimkostenbeitrags	1	NUM	NEIN	JA	440
erstattung_art_aag#mpd	Lohnarten: Art der Erstattung (AAG)	1	NUM	NEIN	JA	4596
faktor_kz_kuerzg_fest_bez#mpd	Lohnarten: Kürzung der Festbezüge bei Kug	1	NUM	NEIN	JA	440
folge_nettoab#mpd	Lohnarten: Folge Netto- Abzug/Netto-	4	NUM	NEIN	JA	4055
kappung_dsp_berech#mpd	Lohnarten: Kappung Tage	5.2	NUM	NEIN	JA	1855
kz_entgeltmindlohnrel# mpd	Lohnarten: Mindestlohnrelevanz	1	NUM	NEIN	JA	4686
kz_oed_besitzstand#mpd	Lohnarten: als Besitzstand	1	NUM	NEIN	JA	440
kz_oed_teilzeitbesch#mpd	Lohnarten: bei Teilzeitbeschäftigten auf Vollzeitwert hochrechnen	1	NUM	NEIN	JA	4040
kz_oed_verglentgelt#mpd	Lohnarten: Bestandteil Vergleichsentgelt	1	NUM	NEIN	JA	440
kz_sz_ohne_muv#mpd	Lohnarten: Entgelt für Berechnung Mindesturlaubsvergütung	1	NUM	NEIN	JA	4677
kz_urs_bewertung_estg#mpd	Lohnarten: Bewertung nach Steuerrecht	1	NUM	NEIN	JA	440
kz_urs_bewertung_hgb#mpd	Lohnarten: Bewertung nach Handelsrecht	1	NUM	NEIN	JA	440

SSH

LODAS

Beschreibung der Eingabefelder

Fach 4

Feld	Beschreibung	Länge	Typ	MUSS	HIST	DEID
kz_var_berueck_durchber#mpd	Lohnarten: Berücksichtigung als laufender variabler Entgeltbestandteil	1	NUM	NEIN	JA	440
la_abr_versorgbezeuge#mpd	Lohnarten: Bei Abrechnung von Versorgungsbezügen	1	NUM	NEIN	JA	4546
la_altersteilzeitentgelt#mpd	Lohnarten: Altersteilzeitentgelt	1	NUM	NEIN	JA	4470
la_bau_abr_berechnung_1#mpd	Lohnarten: Heranziehen der Stunden/Beträge	1	NUM	NEIN	JA	4004
la_bau_abr_berechnung_2#mpd	Lohnarten: Berechnung von Wintergeld/Saison-Kug	1	NUM	NEIN	JA	4002
la_bau_abr_listen_vertg#mpd	Lohnarten: Verteilung der Beträge und Stunden	2	NUM	NEIN	JA	4146
la_bearbeitung_sfn_monat#mpd	Lohnarten: Steuerung der Zuschläge	1	NUM	NEIN	JA	4018
la_bearbeitung_sfn_uebreg#mpd	Lohnarten: Überstunden bei Kug o. Saison-Kug	1	NUM	NEIN	JA	4005
la_bemgrundl_einkommen#mpd	Lohnarten: Bemessungsgrundlage für maßgebliches Einkommen	1	NUM	NEIN	JA	440
la_bezeichnung#mpd	Lohnarten: Bezeichnung	23	CHAR	NEIN	JA	1802
la_eigene#mpd	Lohnarten: Eigene Lohnartennummer	4	NUM	JA	JA	4178
la_faktorschluessel#mpd	Lohnarten: Faktorschlüssel	3	NUM	NEIN	JA	4087
la_grundlohn_bez_kz#mpd	Lohnarten: Grundlohnbezüge	1	NUM	NEIN	JA	4012
la_grundlohn_gel_std#mpd	Lohnarten: Stunden wurden während der regelmäßigen Arbeitszeit geleistet	1	NUM	NEIN	JA	440
la_kore_vertg#mpd	Lohnarten: Verteilung Kostenstellen/-	1	NUM	NEIN	JA	4017
la_lohnver_proz_satz#mpd	Lohnarten: Lohnveränderung	5.2	NUM	NEIN	JA	4232
la_pers_lohnver_kz#mpd	Lohnarten: Pers. Lohnveränderung/Zuschlag	1	NUM	NEIN	JA	4013
la_pfaen_kz#mpd	Lohnarten: Pfändbarkeit der Lohnart	1	NUM	NEIN	JA	4014
la_prozent_atz_entgelt#mpd	Lohnarten: Prozent ATZ-Entgelt vom bisherigen Vollzeitentgelt	5.2	NUM	NEIN	JA	268
la_regelarbeitsentgelt#mpd	Lohnarten: Regelarbeitsentgelt	1	NUM	NEIN	JA	4478
la_st_sv_behandlung#mpd	Lohnarten: Steuer- und SV-Behandlung	2	CHAR	NEIN	JA	4161
la_std_statistik_kz#mpd	Lohnarten: Stundenstatistik f. Lohnkonto u. B/N	1	NUM	NEIN	JA	4016
la_steuerung_dsp_1#mpd	Lohnarten: Durchschnittsspeicher 1	1	NUM	NEIN	JA	4006
la_steuerung_dsp_10#mpd	Lohnarten: Durchschnittsspeicher 10	1	NUM	NEIN	JA	4006
la_steuerung_dsp_2#mpd	Lohnarten: Durchschnittsspeicher 2	1	NUM	NEIN	JA	4008
la_steuerung_dsp_3#mpd	Lohnarten: Durchschnittsspeicher 3	1	NUM	NEIN	JA	4009
la_steuerung_dsp_4#mpd	Lohnarten: Durchschnittsspeicher 4	1	NUM	NEIN	JA	4010
la_steuerung_dsp_5#mpd	Lohnarten: Durchschnittsspeicher 5	1	NUM	NEIN	JA	4007
la_steuerung_dsp_6#mpd	Lohnarten: Durchschnittsspeicher 6	1	NUM	NEIN	JA	4737
la_steuerung_dsp_7#mpd	Lohnarten: Durchschnittsspeicher 7	1	NUM	NEIN	JA	4737
la_steuerung_dsp_8#mpd	Lohnarten: Durchschnittsspeicher 8	1	NUM	NEIN	JA	4737

Fach 4

Beschreibung der Eingabefelder

Feld	Beschreibung	Länge	Typ	MUSS	HIST	DEID
la_steuerung_dsp_9#mpd	Lohnarten: Durchschnittsspeicher 9	1	NUM	NEIN	JA	4737
la_zuschlag#mpd	Lohnarten: Zuschlag	5.2	NUM	NEIN	JA	1830
neg_werte_nicht_berueck_kz#mpd	Lohnarten: negative Werte nicht berücksichtigen	1	NUM	NEIN	JA	440
oed_bemzulage_zuwend#mpd	Lohnarten: Bemessungsgrundlage für Zuwendung	1	NUM	NEIN	JA	440
oed_kz_pss_rel#mpd	Lohnarten: relevanter Bezug Personalstandstatistik	1	NUM	NEIN	JA	4040
oed_kz_sonderzahlung#mpd	Lohnarten: Bemessungsgrundlage Sonderzahlung Beamte	1	NUM	NEIN	JA	440
oed_pflcht_vblu_zvk#mpd	Lohnarten: ZVK/VBLU-Pflicht	1	NUM	NEIN	JA	4156
oed_regelentgelt#mpd	Lohnarten: Regel-/Sonderentgelt	1	NUM	NEIN	JA	4158
oed_staendige_bez#mpd	Lohnarten: Aufschlag	1	NUM	NEIN	JA	4157
oed_versart#mpd	Lohnarten: Versicherungsmerkmal	2	NUM	NEIN	JA	4177
oed_zulagenart#mpd	Lohnarten: Zulagenart Personalstandstatistik	4	NUM	NEIN	JA	4433
regelm_arbeitsentgelt#mpd	Lohnarten: regelmäßiges Arbeitsentgelt	1	NUM	NEIN	JA	440
std_mit_lohn_anspr_kz#mpd	Lohnarten: Berechnung des Sollentgelts	1	NUM	NEIN	JA	4185
stla#mpd	Lohnarten: Stammlohnart	3	NUM	NEIN	JA	4060
var_egbt_molo_kz#mpd	Lohnarten: Steuerung von variablem Entgelt	1	NUM	NEIN	JA	4015

1.33 Tabelle: u_lod_mpd_lohntabelle

Feld	Beschreibung	Länge	Typ	MUSS	HIST	DEID
lohn_tab_bezeichnung#mlgt	Gehalts-/Lohntabellen / Lohntabellen: Bezeichnung (Tarif)	25	CHAR	NEIN	JA	647
lohn_tab_nr#mlgt	Gehalts-/Lohntabellen / Lohntabellen: Tabellennummer	2	NUM	JA	JA	4051
tabwerte_gueltigab#mlgt	Gehalts-/Lohntabellen / Lohntabellen: Tabellenwerte gültig ab	6	DATE	NEIN	JA	398
tarif_nr#mlgt	Gehalts-/Lohntabellen / Lohntabellen: Auswahl des Tarifs (Tarif)	3	NUM	NEIN	JA	4063
tarifart_nr#mlgt	Gehalts-/Lohntabellen / Lohntabellen: Auswahl des Tarifs (Tarifsart)	1	NUM	NEIN	JA	4049

1.34 Tabelle: u_lod_mpd_mandant

Feld	Beschreibung	Länge	Typ	MUSS	HIST	DEID
abrechnung_stand#rzk	Abrechnungsstand - Abrechnungsstand	6	DATE	NEIN	NEIN	398
abrechnungsart#rzk	Abrechnungsstand - Abrechnungsart	4	NUM	NEIN	NEIN	4046

SSH

LODAS

Beschreibung der Eingabefelder

Fach 4

Feld	Beschreibung	Länge	Typ	MUSS	HIST	DEID
abw_mindlohn#mpd	Mindestlohn: abweichender Mindestlohn	4.2	NUM	NEIN	JA	1683
akk_kz_obergrenze#mpd	Akkord: Keine Akkordbegrenzung	1	NUM	NEIN	JA	4040
akk_kz_untergrenze#mpd	Akkord: Kennzeichen Untergrenze	1	NUM	NEIN	JA	4040
akk_obergrenze_proz_satz#mpd	Akkord: Akkordbegrenzung (Obergrenze)	3	NUM	NEIN	JA	1655
akk_untergrenze_proz_satz#mpd	Akkord: Akkordaufrundung (Untergrenze)	3	NUM	NEIN	JA	1655
akk_vorgabe_zeiteinheit#mpd	Akkord: Vorgabezeit	1	NUM	NEIN	JA	4074
akk_zeitgrad_ermittlung#mpd	Akkord: Ermittlung des Zeitgrades	1	NUM	NEIN	JA	4073
ansprechpartner_due#mpd	Adresse: Name Ansprechpartner Lohnabrechnung	60	CHAR	NEIN	JA	575
bearbeitungsvorschrift#mpd	Bearbeitungsvorschrift MPD - z. Zt. nicht verwendet	1	NUM	NEIN	JA	643
berater_daten_lohnst#mpd	Auswertungssteuerung / Zusatzeinstellungen: Weitergabe der Beraterdaten Datenü.	1	NUM	NEIN	JA	4040
email_lohn#mpd	Adresse: E-Mail Ansprechpartner Lohnabrechnung	60	CHAR	NEIN	JA	4581
heimarbeit_zuschl_zvk_kz#mpd	Heimarbeit: Bearbeitungsvorschrift	1	NUM	NEIN	JA	4038
indiv_vwz_lg_text#mpd	Bankverbindungen / Allgemeine Daten: indiv. Verwendungszw. Lohn/Gehalt	1	NUM	NEIN	JA	440
indiv_vwz_lg_texteingabe#mpd	Bankverbindungen / Allgemeine Daten: indiv. Verwendungszw. Lohn/Gehalt Text	35	CHAR	NEIN	JA	805
indiv_vwz_ma#mpd	Bankverbindungen / Allgemeine Daten: indiv. Verwendungszw. Mitarbeitername	1	NUM	NEIN	JA	440
indiv_vwz_pnr#mpd	Bankverbindungen / Allgemeine Daten: indiv. Verwendungszw. Personalnummer	1	NUM	NEIN	JA	440
indiv_vwz_vorschuss_text#mpd	Bankverbindungen / Allgemeine Daten: indiv. Verwendungszw. Vorschuss	1	NUM	NEIN	JA	440
indiv_vwz_vorschuss_txtein#mpd	Bankverbindungen / Allgemeine Daten: indiv. Verwendungszw. Vorschuss Text	35	CHAR	NEIN	JA	805
kz_ausg_gerfbe_mindlohn#mpd	Mindestlohn: Geringfügig Beschäftigte auf der Auswertung ausgeben	1	NUM	NEIN	JA	4698
kz_druck_kal_abr_baulohn#mpd	Auswertungssteuerung / Zusatzeinstellungen: Andruck Kalendarium auf B/N-Abrechn.	1	NUM	NEIN	NEIN	440
kz_mindlohnpr_unterdr#mpd	Mindestlohn: Mindestlohnprüfung unterdrücken	1	NUM	NEIN	JA	440
kz_testmandant#mpd	Auswertungssteuerung / Zusatzeinstellungen: Testmandant	1	NUM	NEIN	NEIN	440

SSH

LODAS

Fach 4

Beschreibung der Eingabefelder

Feld	Beschreibung	Länge	Typ	MUSS	HIST	DEID
molo_akk_rs_leist_zuschlag#mpd	Monatslohn: Zuschlag und Überstundengrundvergütung (Leistungslohn)	1	NUM	NEIN	JA	4077
molo_ausfallzeit_formel_kz#mpd	Monatslohn: Unbezahlte Ausfallzeiten	1	CHAR	NEIN	JA	4078
molo_kz#mpd	Monatslohn: Kennzeichnung Monatslohn	1	NUM	NEIN	JA	4076
molo_referenzzeitraum#mpd	Monatslohn: Referenzzeitraum zur Ermittlung des Leistungszuschlag	1	NUM	NEIN	JA	4079
sammel_einzelgang#mpd	Auswertungssteuerung /Zusatzeinstellungen: Behandlung von Lohnarten/Beweg.daten	1	NUM	NEIN	JA	4064
telefonnr_lohn#mpd	Adresse: Telefon Ansprechpartner Lohnabrechnung	60	CHAR	NEIN	JA	575
ueberzahlg_kz#mpd	Bankverbindungen / Allgemeine Daten: Verrechnung im Folgemonat von Überzahlungen	1	NUM	NEIN	NEIN	440
ueberzahlg_nba_nr#mpd	Bankverbindungen /Allgemeine Daten: Netto-Abzug Überzahlungen	4	NUM	NEIN	JA	4311
verrechnungs_kst_fiktiv#mpd	Monatslohn: Verrechnungskostenstelle Fiktivlohn	13	AN	NEIN	JA	4739

1.35 Tabelle: u_lod_mpd_nebenbuch

Feld	Beschreibung	Länge	Typ	MUSS	HIST	DEID
anz_arbeitn_bav_betrag#mpd	Steuer / Nebenbuchführung: Zahl der Arbeitnehmer mit bAV-Förderbetrag	4	NUM	NEIN	NEIN	4306
betr_betriebl_altersv_bav#mpd	Steuer / Nebenbuchführung: Förderbetrag zur betrieblichen Altersversorgung	9.2	NUM	NEIN	NEIN	4489
epp_betrag#mpd	Steuer / Nebenbuchführung: Energiepreispauschale	9.2	NUM	NEIN	NEIN	4489
kz_nebenbf_kist1#mpd	Steuer / Nebenbuchführung: Länderspezifischer Wert 1	2	NUM	NEIN	NEIN	4405
kz_nebenbf_kist2#mpd	Steuer / Nebenbuchführung: Länderspezifischer Wert 2	2	NUM	NEIN	NEIN	4405
kz_nebenbf_kist3#mpd	Steuer / Nebenbuchführung: Länderspezifischer Wert 3	2	NUM	NEIN	NEIN	4405
kz_nebenbf_kist4#mpd	Steuer / Nebenbuchführung: Länderspezifischer Wert 4	2	NUM	NEIN	NEIN	4405
kz_nebenbf_kist5#mpd	Steuer / Nebenbuchführung: Länderspezifischer Wert 5	2	NUM	NEIN	NEIN	4405
kz_pauschsteu_verb#mpd	Steuer / Nebenbuchführung: Pauschale Steuern im Buchungsbeleg verbuchen	1	NUM	NEIN	NEIN	440

SSH

LODAS

Beschreibung der Eingabefelder

Fach 4

Feld	Beschreibung	Länge	Typ	MUSS	HIST	DEID
lsta44_wert_nicht_af#mpd	Steuer / Nebenchführung: Summe pausch. LSt (nicht abzugsfähig)	9.2	NUM	NEIN	NEIN	4489
lsta47_wert_af#mpd	Steuer / Nebenchführung: Summe pausch. KiSt (abzugsfähig)	9.2	NUM	NEIN	NEIN	4489
lsta47_wert_nicht_af#mpd	Steuer / Nebenchführung: Summe pausch. KiSt (nicht abzugsfähig)	9.2	NUM	NEIN	NEIN	4489
lsta49_wert_37b#mpd	Steuer / Nebenchführung: Summe pausch. Solidaritätszuschl. (ohne § 37b EStG)	9.2	NUM	NEIN	NEIN	4489
lsta49_wert_af#mpd	Steuer / Nebenchführung: Summe pausch. Solidaritätszuschlag	9.2	NUM	NEIN	NEIN	4489
lsta49_wert_nicht_af#mpd	Steuer / Nebenchführung: Summe pausch. Solidaritätszuschl. (nicht abzugsfähig)	9.2	NUM	NEIN	NEIN	4489
nebenbf_an_kindgeld#mpd	Steuer / Nebenchführung: an AN ausgezahltes Kindergeld (bis 12/2023)	9.2	NUM	NEIN	NEIN	4489
nebenbf_datum#mpd	Steuer / Nebenchführung: Berücksichtigung in Monat	6	DATE	NEIN	NEIN	3e98
nebenbf_handelsschiff#mpd	Steuer / Nebenchführung: Kürzungsbetrag Besatzung v. Handelsschiffen	9.2	NUM	NEIN	NEIN	4489
nebenbf_kist_ev#mpd	Steuer / Nebenchführung: Betrag Kirchensteuer ev laufendes Jahr	9.2	NUM	NEIN	NEIN	4489
nebenbf_kist_ev_fj#mpd	Steuer / Nebenchführung: Betrag Kirchensteuer ev Folgejahr	9.2	NUM	NEIN	NEIN	4489
nebenbf_kist_ev_vj#mpd	Steuer / Nebenchführung: Betrag Kirchensteuer ev Vorj.	9.2	NUM	NEIN	NEIN	4489
nebenbf_kist_rk#mpd	Steuer / Nebenchführung: Betrag Kirchensteuer rk laufendes Jahr	9.2	NUM	NEIN	NEIN	4489
nebenbf_kist_rk_fj#mpd	Steuer / Nebenchführung: Betrag Kirchensteuer rk Folgejahr	9.2	NUM	NEIN	NEIN	4489
nebenbf_kist_rk_vj#mpd	Steuer / Nebenchführung: Betrag Kirchensteuer rk Vorj.	9.2	NUM	NEIN	NEIN	4489
nebenbf_kist1_betr#mpd	Steuer / Nebenchführung: Betrag länderspezifischer Wert 1 laufendes Jahr	9.2	NUM	NEIN	NEIN	4489
nebenbf_kist1_betr_fj#mpd	Steuer / Nebenchführung: Betrag länderspezifischer Wert 1 Folgejahr	9.2	NUM	NEIN	NEIN	4489
nebenbf_kist1_betr_vj#mpd	Steuer / Nebenchführung: Betrag länderspezifischer Wert 1 Vorjahr	9.2	NUM	NEIN	NEIN	4489
nebenbf_kist2_betr#mpd	Steuer / Nebenchführung: Betrag länderspezifischer Wert 2 laufendes Jahr	9.2	NUM	NEIN	NEIN	4489
nebenbf_kist2_betr_fj#mpd	Steuer / Nebenchführung: Betrag länderspezifischer Wert 2 Folgejahr	9.2	NUM	NEIN	NEIN	4489

SSH

LODAS

Fach 4

Beschreibung der Eingabefelder

Feld	Beschreibung	Länge	Typ	MUSS	HIST	DEID
nebenbf_kist2_betr_vj#mpd	Steuer / Nebenebuchführung: Betrag länderspezifischer Wert 2 Vorjahr	9.2	NUM	NEIN	NEIN	4489
nebenbf_kist3_betr#mpd	Steuer / Nebenebuchführung: Betrag länderspezifischer Wert 3 laufendes Jahr	9.2	NUM	NEIN	NEIN	4489
nebenbf_kist3_betr_fj#mpd	Steuer / Nebenebuchführung: Betrag länderspezifischer Wert 3 Folgejahr	9.2	NUM	NEIN	NEIN	4489
nebenbf_kist3_betr_vj#mpd	Steuer / Nebenebuchführung: Betrag länderspezifischer Wert 3 Vorjahr	9.2	NUM	NEIN	NEIN	4489
nebenbf_kist4_betr#mpd	Steuer / Nebenebuchführung: Betrag länderspezifischer Wert 4 laufendes Jahr	9.2	NUM	NEIN	NEIN	4489
nebenbf_kist4_betr_fj#mpd	Steuer / Nebenebuchführung: Betrag länderspezifischer Wert 4 Folgejahr	9.2	NUM	NEIN	NEIN	4489
nebenbf_kist4_betr_vj#mpd	Steuer / Nebenebuchführung: Betrag länderspezifischer Wert 4 Vorjahr	9.2	NUM	NEIN	NEIN	4489
nebenbf_kist5_betr#mpd	Steuer / Nebenebuchführung: Betrag länderspezifischer Wert 5 laufendes Jahr	9.2	NUM	NEIN	NEIN	4489
nebenbf_kist5_betr_fj#mpd	Steuer / Nebenebuchführung: Betrag länderspezifischer Wert 5 Folgejahr	9.2	NUM	NEIN	NEIN	4489
nebenbf_kist5_betr_vj#mpd	Steuer / Nebenebuchführung: Betrag länderspezifischer Wert 5 Vorjahr	9.2	NUM	NEIN	NEIN	4489
nebenbf_ist#mpd	Steuer / Nebenebuchführung: Betrag Lohnsteuer laufendes Jahr	9.2	NUM	NEIN	NEIN	4489
nebenbf_ist_fj#mpd	Steuer / Nebenebuchführung: Betrag Lohnsteuer Folgejahr	9.2	NUM	NEIN	NEIN	4489
nebenbf_ist_vj#mpd	Steuer / Nebenebuchführung: Betrag Lohnsteuer Vorjahr	9.2	NUM	NEIN	NEIN	4489
nebenbf_solz#mpd	Steuer / Nebenebuchführung: Betrag Solidaritätszuschlag laufendes Jahr	9.2	NUM	NEIN	NEIN	4489
nebenbf_solz_fj#mpd	Steuer / Nebenebuchführung: Betrag Solidaritätszuschlag Folgejahr	9.2	NUM	NEIN	NEIN	4489
nebenbf_solz_vj#mpd	Steuer / Nebenebuchführung: Betrag Solidaritätszuschlag Vorjahr	9.2	NUM	NEIN	NEIN	4489
nebenbf_zahl_an#mpd	Steuer / Nebenebuchführung: Zahl der Arbeitnehmer	4	NUM	NEIN	NEIN	4306
pausch_kist_verei_verf#mpd	Steuer / Nebenebuchführung: pauschale KiSt im vereinfachten Verfahren	9.2	NUM	NEIN	NEIN	4489
pausch_lohnst#mpd	Steuer / Nebenebuchführung: Pauschale Lohnsteuer	9.2	NUM	NEIN	NEIN	4489
pausch_lohnst_summe#mpd	Steuer / Nebenebuchführung: Summe Pauschale Lohnsteuer nach §37b EStG	9.2	NUM	NEIN	NEIN	4489

Beschreibung der Eingabefelder

Fach 4

1.36 **Tabelle: u_lod_mpd_nettobeabzug**

Feld	Beschreibung	Länge	Typ	MUSS	HIST	DEID
kst_verteilung#mpd	Netto-Bezüge/Netto-Abzüge: Verteilung Kostenstelle	1	NUM	NEIN	JA	440
nba_bezeichnung#mpd	Netto-Bezüge/Netto-Abzüge: Bezeichnung	23	CHAR	NEIN	JA	1802
nba_nr#mpd	Netto-Bezüge/Netto-Abzüge: Nummer	4	NUM	JA	JA	4055

1.37 **Tabelle: u_lod_mpd_oed_allg_ang**

Feld	Beschreibung	Länge	Typ	MUSS	HIST	DEID
kig_auszahlung_durch_ag#mpd	Öffentlicher Dienst/Allgemeine Angaben: Auszahlung Kindergeld (bis 12/2023)	1	NUM	NEIN	JA	4731
kz_kuerzung_divisor#mpd	Öffentlicher Dienst / Allgemeine Angaben: Kürzung Divisor um frühere Ausfalltage	1	NUM	NEIN	JA	440
kz_sonderregel_5a#mpd	Öffentlicher Dienst / Allgemeine Angaben: Sonderregelung 5a	1	NUM	NEIN	JA	440
kz_zust_stelle_beitrjahr#mpd	Öffentlicher Dienst / Allgemeine Angaben: Dienstherr ist zuständige Stelle im BJ	1	NUM	NEIN	JA	440
oed_abr#mpd	Öffentlicher Dienst / Allgemeine Angaben: Öffentlichen Dienst abrechnen	1	NUM	NEIN	JA	440
oed_abw_tarif_datum_ost#mpd	Öffentlicher Dienst / Allgemeine Angaben: Gültig ab (Tarif Ost)	6	DATE	NEIN	JA	398
oed_abw_tarif_datum_west#mpd	Öffentlicher Dienst / Allgemeine Angaben: Gültig ab (Tarif West)	6	DATE	NEIN	JA	398
oed_arbeitstage_wtl#mpd	Öffentlicher Dienst / Allgemeine Angaben: Wöchentliche Arbeitstage	1	NUM	NEIN	JA	4247
oed_dienstverh#mpd	Öffentlicher Dienst / Allgemeine Angaben: Dienstverhältnis der Beschäftigten	1	CHAR	NEIN	JA	722
oed_famkassenschluessel#mpd	Öffentlicher Dienst / Allgemeine Angaben: Familienkassenschlüssel	11	CHAR	NEIN	JA	4394
oed_kz_ueberleitung#mpd	Öffentlicher Dienst / Allgemeine Angaben: Überleitung	1	NUM	NEIN	JA	4425
oed_la_amtszulage#mpd	Öffentlicher Dienst / Allgemeine Angaben: Amtszulage	4	NUM	NEIN	JA	4178
oed_la_stellenzulage#mpd	Öffentlicher Dienst / Allgemeine Angaben: Stellenzulage	4	NUM	NEIN	JA	4178
oed_regelung_bund#mpd	Öffentlicher Dienst / Allgemeine Angaben: Regelung Bund / Land	2	CHAR	NEIN	JA	4427

SSH

LODAS

Fach 4

Beschreibung der Eingabefelder

1.38 **Tabelle: u_lod_mpd_oed_allg_bank**

Feld	Beschreibung	Länge	Typ	MUSS	HIST	DEID
abmeld_pflvers#mpd	Öffentlicher Dienst / Zusatzversorgung: Abmeldung v. d. Pflichtversicherung	1	NUM	NEIN	JA	4519
anmeld_pflvers#mpd	Öffentlicher Dienst / Zusatzversorgung: Anmeldung zur Pflichtversicherung	1	NUM	NEIN	JA	4518
jahrmeld_pflvers#mpd	Öffentlicher Dienst / Zusatzversorgung: Jahresmeldung zur Pflichtversicherung	1	NUM	NEIN	JA	4520
oed_avs_verw_zweck1#mpd	Öffentlicher Dienst / Zusatzversorgung: Verwendungszweck 1 (ZVK Beiträge)	27	CHAR	NEIN	JA	1803
oed_avs_verw_zweck2#mpd	Öffentlicher Dienst / Zusatzversorgung: Verwendungszweck 2 (ZVK Beiträge)	27	CHAR	NEIN	JA	1803
oed_zus_uml_grenze_zuwend#mpd	Öffentlicher Dienst / Zusatzversorgung: Verdienstgrenze i.Mon. d. Zuw.	7.2	NUM	NEIN	JA	1832
oed_zus_uml_verd_grenze_2#mpd	Öffentlicher Dienst / Zusatzversorgung: Verdienstgrenze	7.2	NUM	NEIN	JA	1832
oed_zvk_anschrift_name#mpd	Öffentlicher Dienst / Zusatzversorgung: ZVK- Empfängername	22	CHAR	NEIN	JA	1800
oed_zvk_anschrift_ort#mpd	Öffentlicher Dienst / Zusatzversorgung: Ort (ZVK)	22	CHAR	NEIN	JA	1800
oed_zvk_anschrift_plz#mpd	Öffentlicher Dienst / Zusatzversorgung: Postleitzahl (ZVK)	5	NUM	NEIN	JA	1566
oed_zvk_anschrift_strasse#mpd	Öffentlicher Dienst / Zusatzversorgung: Straße und Nummer (ZVK)	22	CHAR	NEIN	JA	1800
oed_zvk_autom_beitrag#mpd	Öffentlicher Dienst / Zusatzversorgung: automatische Beitragsüberwachung	2	NUM	NEIN	JA	4412
oed_zvk_betr_bic#mpd	Öffentlicher Dienst / Zusatzversorgung: BIC (ZVK Beiträge)	11	CHAR	NEIN	JA	4394
oed_zvk_betr_iban#mp	Öffentlicher Dienst / Zusatzversorgung: IBAN (ZVK Beiträge)	42	CHAR	NEIN	JA	4643
oed_zvk_mitglied_nr#mpd	Öffentlicher Dienst / Zusatzversorgung: Mitglieds-Nr. Arbeitgeber (ZVK)	15	NUM	NEIN	JA	4321

SSH

LODAS

Beschreibung der Eingabefelder

Fach 4

Feld	Beschreibung	Länge	Typ	MUSS	HIST	DEID
verwendungszweck1#mpd	Öffentlicher Dienst / Zusatzversorgung: Verwendungszweck 1 (ZVK Umlagen)	27	CHAR	NEIN	JA	1803
verwendungszweck2#mpd	Öffentlicher Dienst / Zusatzversorgung: Verwendungszweck 2 (ZVK Umlagen)	27	CHAR	NEIN	JA	1803
oed_zvk_nr#mpd	Öffentlicher Dienst / Zusatzversorgung: ZVK-Nummer	4	NUM	NEIN	JA	4411
oed_zvk_sangeld_bic#mpd	Öffentlicher Dienst / Zusatzversorgung: BIC (Sanierungsgeld)	11	CHAR	NEIN	JA	4394
oed_zvk_sangeld_iban#mpd	Öffentlicher Dienst / Zusatzversorgung: IBAN (Sanierungsgeld)	42	CHAR	NEIN	JA	4643
oed_zvk_uml_bbg_2#mpd	Öffentlicher Dienst / Zusatzversorgung: Höchstgr. Berechnung (allg. Uml. ZVK)	7.2	NUM	NEIN	JA	1832
oed_zvk_uml_bbg_zuwend#mpd	Öffentlicher Dienst / Zusatzversorgung: Höchstgrenze i. Monat d. Zuw.	7.2	NUM	NEIN	JA	1832
oed_zvk_uml_bic#mpd	Öffentlicher Dienst / Zusatzversorgung: BIC (ZVK Umlagen)	11	CHAR	NEIN	JA	4394
oed_zvk_uml_iban#mpd	Öffentlicher Dienst / Zusatzversorgung: IBAN (ZVK Umlagen)	42	CHAR	NEIN	JA	4643
oed_zvk_zulassung_nr#mpd	Öffentlicher Dienst / Zusatzversorgung: Zulassungsnummer ZVK (DÜ Mldewesen)	15	CHAR	NEIN	JA	4463
prozsatz_umlzuschlag#	Öffentlicher Dienst / Zusatzversorgung: Prozentsatz Umlagezuschlag	4.2	NUM	NEIN	JA	907
sanierung_zweck1#mpd	Öffentlicher Dienst / Zusatzversorgung: Verwendungszweck 1 (Sanierungsgeld)	27	CHAR	NEIN	JA	1803
sanierung_zweck2#mpd	Öffentlicher Dienst / Zusatzversorgung: Verwendungszweck 2 (Sanierungsgeld)	27	CHAR	NEIN	JA	1803

1.39 Tabelle: u_lod_mpd_oed_sonderz

Feld	Beschreibung	Länge	Typ	MUSS	HIST	DEID
autom_erm_urlgeld#mpd	Öffentlicher Dienst / Sonderzahlungen: Automatische	1	NUM	NEIN	JA	4040

SSH

LODAS

Fach 4

Beschreibung der Eingabefelder

Feld	Beschreibung	Länge	Typ	MUSS	HIST	DEID
autom_erm_urlgeld_la#mpd	Ermittlung Urlaubsgeld Öffentlicher Dienst / Sonderzahlungen: Zugeordnete Lohnart (Urlaubsgeld)	4	NUM	NEIN	JA	4178
oed_aufschlag_zuwend#mpd	Öffentlicher Dienst / Sonderzahlungen: Unterdrückung Aufschlag bei Zuwendung	1	NUM	NEIN	JA	440
oed_autom_berechnung_zuw#mpd	Öffentlicher Dienst / Sonderzahlungen: Automatische Berechnung der Zuwendung	1	NUM	NEIN	JA	4040
oed_autom_erm_gesvolumen#mpd	Öffentlicher Dienst / Sonderzahlungen: Auto. Ermittlung des Gesamtvolumens	1	NUM	NEIN	JA	440
oed_autom_erm_leistpraemie#mpd	Öffentlicher Dienst / Sonderzahlungen: Autom. Ermittlung pausch. Leistungsprämie	1	NUM	NEIN	JA	440
oed_kz_autom_sonder#mpd	Öffentlicher Dienst / Sonderzahlungen: Kennzeichen automatische Berechnung	1	NUM	NEIN	JA	4040
oed_kz_autom_tarifl#mpd	Öffentlicher Dienst / Sonderzahlungen: Kennzeichen tarifl.Einmalzahlung	1	NUM	NEIN	JA	4040
oed_la_autom_tarifl#mpd	Öffentlicher Dienst / Sonderzahlungen: Lohnart tarifl.Einmalzahlung	4	NUM	NEIN	JA	4178
oed_leist_proz_satz#mpd	Öffentlicher Dienst / Sonderzahlungen: Abweichender Prozentsatz Leistungsentgelt	4.2	NUM	NEIN	JA	907
oed_proz_satz_zuwend#mpd	Öffentlicher Dienst / Sonderzahlungen: Abweichender Prozentsatz bei Zuwendung	5.2	NUM	NEIN	JA	1855
oed_proz_verf_gesvolumen#mpd	Öffentlicher Dienst / Sonderzahlungen: Proz.-Satz d. zur Verf.st.	4.2	NUM	NEIN	JA	907
oed_zuwend_mm_2	Öffentlicher Dienst / Sonderzahlungen: Monat der Zuwend.	2	NUM	NEIN	JA	727

1.40

Tabelle: u_lod_mpd_oed_statistiken

Feld	Beschreibung	Länge	Typ	MUSS	HIST	DEID
oed_ber_stellen_nr#mpd	Öffentlicher Dienst / Statistiken: Berichtsstellenummer (EF3)	7	CHAR	NEIN	JA	4462
oed_beschaeft#mpd	Öffentlicher Dienst / Statistiken: Beschäftigungsbereich (EF2)	2	NUM	NEIN	JA	4428
oed_bund_zwecke#mpd	Öffentlicher Dienst / Statistiken: bundes-bzw. landesinterne Zwecke (EF23)	19	CHAR	NEIN	JA	4558

Beschreibung der Eingabefelder

Fach 4

Feld	Beschreibung	Länge	Typ	MUSS	HIST	DEID
oed_dauer_dienst#mpd	Öffentlicher Dienst / Statistiken: Dauer des Dienstverhältnisses (EF11)	1	NUM	NEIN	JA	4431
oed_einzelplan#mpd	Öffentlicher Dienst / Statistiken: Einzelplan / Kapitel (EF16)	5	CHAR	NEIN	JA	646
oed_gemeinde_ort#mpd	Öffentlicher Dienst / Statistiken: Ort für Gemeindeschlüssel	40	CHAR	NEIN	JA	460
oed_gemeindeschl#mpd	Öffentlicher Dienst / Statistiken: Gemeindeschl.(AGS) d. Dienst- /Arbeits.(EF14)	8	CHAR	NEIN	JA	718
oed_komm_produktnr#mpd	Öffentlicher Dienst / Statistiken: Kommunale Produktnummer (EF42)	6	NUM	NEIN	JA	4515
oed_kommunal_auf#mpd	Öffentlicher Dienst / Statistiken: Kommunaler Aufgabenbereich (EF6)	3	NUM	NEIN	JA	4430
oed_staatl_aufgabe#mpd	Öffentlicher Dienst / Statistiken: Staatlicher Aufgabenbereich (EF5)	3	NUM	NEIN	JA	4429
oed_tarifkennzeichen#mpd	Öffentlicher Dienst / Statistiken: Tarifkennzeichen (EF24)	1	NUM	NEIN	JA	4432
oed_tarifvertrag_art#mpd	Öffentlicher Dienst / Statistiken: Art des Tarifvertrags (EF43)	2	NUM	NEIN	JA	4590

1.41 Tabelle: u_lod_mpd_oed_uml_beitr

Feld	Beschreibung	Länge	Typ	MUSS	HIST	DEID
kz_ber_zusatzbeitr_an#mpd	Öffentlicher Dienst: Berechnung Zusatzbeitrag AN-Anteil	1	NUM	NEIN	JA	4397
kz_versteu_freigr#mpd	Öffentlicher Dienst / Zusatzversorgung: Verst. Des den Freibetrag überst. Betrag	1	NUM	NEIN	JA	4330
la_pausch_st_zvk#mpd	Öffentlicher Dienst / Zusatzversorgung: Lohnart f. Abwälzung Pauschalsteuer ZVK	4	NUM	NEIN	JA	4178
oed_abw_proz_stsv_ag#mpd	Öffentlicher Dienst / Zusatzversorgung: Abw. Proz.-satz Pflichtbeitr. St/SV (AG)	4.2	NUM	NEIN	JA	907
oed_abwaelzung_pst_kz#mpd	Öffentlicher Dienst / Zusatzversorgung: Abwälzung der Pauschalsteuer auf den AN	1	NUM	NEIN	JA	4331
oed_ber_beitrag_an_kz#mpd	Öffentlicher Dienst / Zusatzversorgung: Berechnung des AN-Beitrages	1	NUM	NEIN	JA	4337
oed_ber_beitrag_kz#mpd	Öffentlicher Dienst / Zusatzversorgung: Berechnung des AG-Beitrages	1	NUM	NEIN	JA	4329
oed_ber_stfrbetr_p3nr56#mpd	Öffentlicher Dienst / Zusatzversorgung: Berechnung Steuerfreibetrag	1	NUM	NEIN	JA	4561

Fach 4

Beschreibung der Eingabefelder

Feld	Beschreibung	Länge	Typ	MUSS	HIST	DEID
oed_kz_doppel_zvk#mpd	Öffentlicher Dienst / Zusatzversorgung: Pauschalierung §40b EStG	1	NUM	NEIN	JA	4040
oed_proz_pflbeitrag_ag#mpd	Öffentlicher Dienst / Zusatzversorgung: Prozentsatz Pflichtbeitrag (AG)	4.2	NUM	NEIN	JA	907
oed_proz_pflbeitrag_an#mpd	Öffentlicher Dienst / Zusatzversorgung: Prozentsatz Pflichtbeitrag (AN)	4.2	NUM	NEIN	JA	907
oed_proz_sanierung#mpd	Öffentlicher Dienst / Zusatzversorgung: Prozentsatz Sanierungsgeld/Sonderzahlung	4.2	NUM	NEIN	JA	1828
oed_proz_satz_allg_uml#mpd	Öffentlicher Dienst / Zusatzversorgung: Prozentsatz Arbeitgeber	4.2	NUM	NEIN	JA	907
oed_proz_zusatzbeitrag#mpd	Öffentlicher Dienst / Zusatzversorgung: Prozentsatz Zusatzbeitrag (AG)	4.2	NUM	NEIN	JA	907
oed_verst_freigrenze_kz#mpd	Öffentlicher Dienst / Zusatzversorgung: Verst. des den Freibetrag überst. Betr.	1	NUM	NEIN	JA	4330
oed_zvk_ag_anteil_kz#mpd	Öffentlicher Dienst / Zusatzversorgung: Berechnung Arbeitgeberanteil ZVK	1	NUM	NEIN	JA	4040
oed_zvk_an_anteil_kz#mpd	Öffentlicher Dienst / Zusatzversorgung: Berechnung Arbeitnehmeranteil ZVK	1	NUM	NEIN	JA	4587
oed_zvk_an_proz_satz#mpd	Öffentlicher Dienst / Zusatzversorgung: Prozentsatz Arbeitnehmer	4.2	NUM	NEIN	JA	907
oed_zvk_kz#mpd	Öffentlicher Dienst / Zusatzversorgung: Pauschalierung d. Umlage (§40b EStG n.F.)	1	NUM	NEIN	JA	4358
oed_zvk_pausch_grenze#mpd	Öffentlicher Dienst / Zusatzversorgung: Mtl. Pauschalierungsgrenze (ZVK)	3	NUM	NEIN	JA	1655
proz_satz_zusatzbeitr_an#mpd	Öffentlicher Dienst / Zusatzversorgung: Proz.-satz Zusatzbeitrag (AN)	5.2	NUM	NEIN	JA	268

1.42 Tabelle: u_lod_mpd_oed_versorg_vblu

Feld	Beschreibung	Länge	Typ	MUSS	HIST	DEID
kz_ber_stfr_beitraege#mpd	Öffentlicher Dienst/Versorgungsverband VBLU: Berechnung steuerfreie Beiträge	1	NUM	NEIN	JA	4396
la_pausch_st_vblu#mpd	Öffentlicher Dienst / Versorgungsverband VBLU: Lohnart f. Abwälz. Pausch.St	4	NUM	NEIN	JA	4178

Beschreibung der Eingabefelder

Fach 4

Feld	Beschreibung	Länge	Typ	MUSS	HIST	DEID
oed_abw_pausch_an#mpd	Öffentlicher Dienst/Versorgungsverband VBLU: Abwälzung Pauschalst. auf AN	1	NUM	NEIN	JA	4331
oed_ag_beitr_unterstkas#mpd	Öffentlicher Dienst / Versorgungsverband VBLU: AG-Beiträge nur an Unterst.kasse	1	NUM	NEIN	JA	440
oed_einzelueberweisung#mpd	Öffentlicher Dienst / Versorgungsverband VBLU: Einzelzahlverfahren	1	NUM	NEIN	JA	440
oed_gruppenvers#mpd	Öffentlicher Dienst / Versorgungsverband VBLU: Gruppenversicherung	1	NUM	NEIN	JA	440
oed_mitglied_nr_kasse#mpd	Öffentlicher Dienst / Versorgungsverband VBLU: Vertr-nr. Leistungszus. bis 2005	15	CHAR	NEIN	JA	560
oed_vblu_ag_nr_neu#mpd	Öffentlicher Dienst / Versorgungsverband VBLU: Vertragsnr. Vers-abschl. ab 2005	15	CHAR	NEIN	JA	560
oed_vblu_ag_nr_ukas_neu#mpd	Öffentlicher Dienst / Versorgungsverband VBLU: Vertr-nr. Leistungszus. ab 2005	15	CHAR	NEIN	JA	560
oed_vblu_ag_proz_satz_2#mpd	Öffentlicher Dienst/Versorgungsverband VBLU: Arbeitgebersatz	4.2	NUM	NEIN	JA	907
oed_vblu_an_proz_satz_2#mpd	Öffentlicher Dienst/Versorgungsverband VBLU: Arbeitnehmersatz	4.2	NUM	NEIN	JA	907
oed_vblu_anschrift_name#mpd	Öffentlicher Dienst/Versorgungsverband VBLU: VBLU-Empfängername	22	CHAR	NEIN	JA	1800
oed_vblu_anschrift_ort#mpd	Öffentlicher Dienst/Versorgungsverband VBLU: Ort	22	CHAR	NEIN	JA	1800
oed_vblu_anschrift_plz#mpd	Öffentlicher Dienst/Versorgungsverband VBLU: Postleitzahl	5	NUM	NEIN	JA	1566
oed_vblu_anschrift_strasse#mpd	Öffentlicher Dienst/Versorgungsverband VBLU: Straße und Nummer	22	CHAR	NEIN	JA	1800
oed_vblu_beitrag_kz#mpd	Öffentlicher Dienst/Versorgungsverband VBLU: Berechnung des AN-Anteils	1	NUM	NEIN	JA	4372
oed_vblu_kz#mpd	Öffentlicher Dienst/Versorgungsverband VBLU: Berechn. pauschal-verst. Beiträge	1	NUM	NEIN	JA	4106
oed_vblu_mitglied_nr#mpd	Öffentlicher Dienst / Versorgungsverband VBLU: Vertr-nr. Vers-abschl. bis 2005	15	CHAR	NEIN	JA	560

SSH

LODAS

Fach 4

Beschreibung der Eingabefelder

Feld	Beschreibung	Länge	Typ	MUSS	HIST	DEID
oed_vblu_pausch_grenze#mpd	Öffentlicher Dienst/Versorgungsverband VBLU: Mtl. Pauschalierungsgrenze	3	NUM	NEIN	JA	1655
oed_vblue_bic#mpd	Öffentlicher Dienst / Versorgungsverband VBLU: BIC (VBLU)	11	CHAR	NEIN	JA	4394
oed_vblue_bic_2#mpd	Öffentlicher Dienst / Versorgungsverband VBLU: BIC (VBLU Neuzusage)	11	CHAR	NEIN	JA	4394
oed_vblue_iban#mpd	Öffentlicher Dienst / Versorgungsverband VBLU: IBAN	42	CHAR	NEIN	JA	4643
oed_vblue_iban_2#mpd	Öffentlicher Dienst / Versorgungsverband VBLU: Abw. IBAN	42	CHAR	NEIN	JA	4643
oed_vblue_iban_dv#mpd	Öffentlicher Dienst / Versorgungsverband VBLU: IBAN	42	CHAR	NEIN	JA	4643
oed_vblue_iban_dv_2#mpd	Öffentlicher Dienst / Versorgungsverband VBLU: Abw. IBAN	42	CHAR	NEIN	JA	4643
oed_verdgrenz_vblu_pfl#mpd	Öffentlicher Dienst / Versorgungsverband VBLU: Verdienstgrenze für VBLU-Pflicht	9.2	NUM	NEIN	JA	1834

1.43 Tabelle: u_lod_mpd_steuer

Feld	Beschreibung	Länge	Typ	MUSS	HIST	DEID
aushilfen#mpd	Steuer / Pauschalsteuer: Konfession beachten bei Aushilfen/Teilzeitkräften	1	NUM	NEIN	JA	440
bundesland_sdd_abgl_kz#mpd	Steuer / Allgemeine Daten: Bundesland nicht mit Zentralen Stammdaten	1	NUM	NEIN	JA	440
due_guthabengrenze#mpd	Steuer / Allgemeine Daten: Guthabengrenze bei Teilnahme	5	NUM	NEIN	JA	1835
due_verrechnungswunsch#mpd	Steuer / Allgemeine Daten: Guthaben soll mit Steuerschulden verrechnet	1	NUM	NEIN	NEIN	440
dv_fahrt_essensgeld#mpd	Steuer / Pauschalsteuer: Konfession beachten bei Fahrtkosten/Essenszuschuß/DV	1	NUM	NEIN	JA	440
elstam_meldung_st_nr_kz#mpd	Steuer / Allgemeine Daten: Wechsel AG-Steuernummer an Finanzbehörde melden	1	NUM	NEIN	JA	440
elstam_systemwechsel_kz#mpd	Steuer / Allgemeine Daten: Systemwechsel ELStAM mit der Abrechnung durchführen	1	NUM	NEIN	JA	440
fa_bezeichnung#mpd	Steuer / Allgemeine Daten: Bezeichnung Finanzamt	30	CHAR	NEIN	JA	459
fa_bic#mpd	Steuer / Allgemeine Daten: BIC	11	CHAR	NEIN	JA	4394

SSH

LODAS

Beschreibung der Eingabefelder

Fach 4

Feld	Beschreibung	Länge	Typ	MUSS	HIST	DEID
fa_iban#mpd	Steuer / Allgemeine Daten: IBAN	42	CHAR	NEIN	JA	4643
fa_nr#mpd	Steuer / Allgemeine Daten: Finanzamt	4	NUM	NEIN	JA	250
kassen_fa_bezeichnung#mpd	Steuer / Allgemeine Daten: Bezeichnung abweichendes Kassenfinanzamt	30	CHAR	NEIN	JA	459
kassen_fa_nr#mpd	Steuer / Allgemeine Daten: abweichendes Kassenfinanzamt	4	NUM	NEIN	JA	250
kennzeichnung_berlin#mpd	Steuer / Allgemeine Daten: Rechtskreis Bundesland Berlin	1	NUM	NEIN	JA	4644
kz_kirchenst_badwimpfen#mpd	Steuer / Allgemeine Daten: Kirchensteuerberechnung Bad Wimpfen (BW)	1	NUM	NEIN	JA	440
kist_pausch_abw_proz_satz#mpd	Steuer / Pauschalsteuer: Abweichender Kirchensteuerprozentsatz	4.2	NUM	NEIN	JA	907
kz_pausch_abw_fahrt#mpd	Steuer / Pauschalsteuer: Abwälzung Pauschalsteuer auf AN bei Fahrtkosten	1	NUM	NEIN	JA	440
kz_steu_behandlung#mpd	Steuer / Allgemeine Daten: Steuerliche Behandlung NB-Vorjahr	1	NUM	NEIN	NEIN	4350
kz_steu_diff_nb_vj#mpd	Steuer / Allgemeine Daten: Steuerliche Differenzen NB-Vorjahr autom. ausgleichen	1	NUM	NEIN	NEIN	4040
kz_wider_einzugerm#mpd	Steuer / Allgemeine Daten: Widerruf SEPA-Lastschriftmandat	1	NUM	NEIN	NEIN	440
la_pausch_st_aushilfe_bez#mpd	Steuer / Pauschalsteuer: Lohnart übern. pausch. Steuer für kurzfr. Beschäftigte	4	NUM	NEIN	JA	4178
la_pausch_st_aushilfe_kz#mpd	Steuer / Pauschalsteuer: Abwälzung Pauschalsteuer kurzfristig Beschäftigte	1	NUM	NEIN	JA	440
la_pausch_st_bav#mpd	Steuer / Pauschalsteuer: Lohnart übern. pausch. Steuer aus betr. Altersvorsorge	4	NUM	NEIN	JA	4178
la_pausch_st_erholung#mpd	Steuer / Pauschalsteuer: Lohnart übern. pausch. Steuer aus Erholungsbeihilfen	4	NUM	NEIN	JA	4178
la_pausch_st_fahrtk#mpd	Steuer / Pauschalsteuer: Lohnart übern. pausch. Steuer aus Fahrtkosten	4	NUM	NEIN	JA	4178
la_pausch_st_gbesch_bez#mpd	Steuer / Pauschalsteuer: Lohnart übern. pausch. Steuer 20% für geringf. Besch	4	NUM	NEIN	JA	4178
la_pausch_st_gbesch_kz#mpd	Steuer / Pauschalsteuer: einheitliche Pauschalsteuer 20% wird vom AN übernommen	1	NUM	NEIN	JA	440

SSH

LODAS

Fach 4

Beschreibung der Eingabefelder

Feld	Beschreibung	Länge	Typ	MUSS	HIST	DEID
la_pausch_st_gfb#mpd	Steuer / Pauschalsteuer: Lohnart übern. pausch. Steuer aus geringfügiger Besch.	4	NUM	NEIN	JA	4178
laenderschluesel#mpd	Steuer / Allgemeine Daten: Bundesland	2	NUM	NEIN	JA	916
lst_anmeldung_zeitraum#mpd	Steuer / Allgemeine Daten: Anmeldezeitraum	2	NUM	NEIN	JA	4167
lst_pausch_abw_proz_satz#mpd	Steuer / Pauschalsteuer: Abweichender LStprozentsatz f. Aushilfen/Teilzeitbesch.	4.2	NUM	NEIN	JA	907
lsta_pruef_manuell_kz#mpd	Steuer / Allgemeine Daten: Ergänzende Angaben	1	NUM	NEIN	JA	440
lstja_ag#mpd	Steuer / Allgemeine Daten: LSt- Jahresausgleich im Dezember	1	NUM	NEIN	JA	4023
pausch_an_kz#mpd	Steuer / Pauschalsteuer: einheitliche Pauschalsteuer 2% wird vom AN übernommen	1	NUM	NEIN	JA	440
pausch_st_erholung_kz#mpd	Steuer / Pauschalsteuer: Pauschalsteuer Erholungsbeihilfe wird vom AN übernommen	1	NUM	NEIN	JA	440
steuer_lastschrifteinzug#mpd	Steuer / Allgemeine Daten: Lastschrifteinzug (Finanzamt)	1	NUM	NEIN	JA	440
steuer_nr#mpd	Steuer / Allgemeine Daten: Steuernummer	13	CHAR	NEIN	JA	1002

1.44 Tabelle: u_lod_mpd_sv

Feld	Beschreibung	Länge	Typ	MUSS	HIST	DEID
abw_satz_rv_zuschuss#mpd	Sozialversicherung / Altersteilzeit: Abw. Satz RV aus Regelarbeitsentgelt	5.2	NUM	NEIN	JA	4375
anspr_bez_freist#mpd	Sozialversicherung / Allgemeine Daten: Anspruch auf bez. Freistellung begr. auf	4.	NUM	NEIN	JA	1788
anz_monate#mpd	Sozialversicherung / Allgemeine Daten: Anzahl Monate	2	NUM	NEIN	JA	4402
art_versorgungs_bezuege#mpd	Sozialversicherung / Allgemeine Daten: Art der Versorgungsbezüge	2	NUM	NEIN	JA	4771
atg_hoeherv_proz_satz#mpd	Sozialversicherung / Altersteilzeit: Abw. Satz RV Zuschuss Vollzeitbrutto/BBG	5.2	NUM	NEIN	JA	4207
atg_kz_autom_gen#mpd	Sozialversicherung / Altersteilzeit: Kennzeichen automatische Generierung	1	NUM	NEIN	JA	4040

SSH

LODAS

Beschreibung der Eingabefelder

Fach 4

Feld	Beschreibung	Länge	Typ	MUSS	HIST	DEID
aufstock_ls_1#mpd	Kurzarbeit / Angaben zum Kug-Zuschuss: Aufstockung bei Leistungssatz 1	5.2	NUM	NEIN	JA	4786
aufstock_ls_2#mpd	Kurzarbeit / Angaben zum Kug-Zuschuss: Aufstockung bei Leistungssatz 2	5.2	NUM	NEIN	JA	4787
austr_an_schaetz_berueck#mpd	Sozialversicherung / Allgemeine Daten: AN-Austritte im Schätzverfahr. berücks.	1	NUM	NEIN	JA	440
behind_kz#mpd	Sozialversicherung / Behinderte Menschen Abr. behinderter Menschen durchführen	1	NUM	NEIN	JA	440
beitrnachw_nicht_ersetzen#mpd	Sozialversicherung / Allgemeine Daten: Diff. zw. Schätzung/Abrechnung verrechnen	1	NUM	NEIN	JA	440
betr_nr_abr_stelle#mpd	Sozialversicherung / Allgemeine Daten: Betriebsnummer des Steuerberaters	8	NUM	NEIN	JA	1234
bis_insolvenz_betr_nr#mpd	Sozialversicherung / Insolvenz: Betriebsnr. bis zum Tag des Insolvenzereignisses	8	NUM	NEIN	JA	1234
datum_beg_datev_abr#mpd	Sozialversicherung / Allgemeine Daten: Beginn d. Abrech. über DATEV	8	DATE	NEIN	JA	12
datum_end_datev_abr#mpd	Sozialversicherung / Allgemeine Daten: Ende d. Abrech. über DATEV	8	DATE	NEIN	JA	12
datum_insolvenz#mpd	Sozialversicherung / Insolvenz: Tag des Insolvenzereignisses (TT.MM.JJJJ)	8	DATE	NEIN	JA	12
eckregelsatz_abw#mpd	Sozialversicherung / Behinderte Menschen: Abw. Eckregelsatz	5.2	NUM	NEIN	JA	4579
freibetrag_beh#mpd	Sozialversicherung / Behinderte Menschen: Freibetrag	5.2	NUM	NEIN	JA	1830
grund_ausschl_freistell#mpd	Sozialversicherung / Allgemeine Daten: Grund Ausschluss auf bez. Freistellung	1	NUM	NEIN	JA	4614
haupt_betr_nr#mpd	Sozialversicherung / Allgemeine Daten: Hauptbetriebsnummer	4	NUM	NEIN	JA	4729
insolvenz_status#mpd	Sozialversicherung / Insolvenz: Status des Mandanten in der Insolvenz	1	NUM	NEIN	JA	4732
kug_unabw_ereignis_kz#mpd	Kurzarbeit / Angaben zu Kug: Kug für unabwendbares Ereignis (Hochwasser 2013)	1	NUM	NEIN	JA	440
kz_insolvenz_neue_betr_nr#mpd	Sozialversicherung / Insolvenz: Ab Insolvenzereignis neue Betriebsnummer	1	NUM	NEIN	JA	4040

SSH

LODAS

Fach 4

Beschreibung der Eingabefelder

Feld	Beschreibung	Länge	Typ	MUSS	HIST	DEID
kz_insolvenzumlage#mpd	Sozialversicherung / Allgemeine Daten: Insolvenzgeldumlage	1	NUM	NEIN	JA	4541
kz_kug_zusch_berech#mpd	Kurzarbeit / Angaben zum Kug-Zuschuss: Kug-Zuschuss ermitteln	1	NUM	NEIN	JA	440
kz_sofortmeld_pflicht#mpd	Sozialversicherung / Allgemeine Daten: Untern. ist DEÜV-Sofortmeldungspflichtig	1	NUM	NEIN	JA	440
kz_sv_erm_vorauss_ beitr#mpd	Sozialversicherung / Allgemeine Daten: Teilnahme am Schätzverfahren	1	NUM	NEIN	JA	440
la_fuer_ausfall#mpd	Sozialversicherung / Allgemeine Daten: Lohnart zur Ermittlung d. ausgef. Arbeitsentg. bei Stundenlohn	4	NUM	NEIN	JA	4178
landwirtschaftl_betrieb_ kz#mpd	Sozialversicherung / Allgemeine Daten: Landwirtschaftlicher Betrieb	1	NUM	NEIN	JA	440
nachweispflicht_au#mpd	Sozialversicherung / Allgemeine Daten: AU Attest muss vorgelegt werden ab dem	1	NUM	NEIN	JA	4804
seekasse_ag_proz_satz#mpd	Sozialversicherung / Heuer: Arbeitgeber bei der Seemannskasse	4.3	NUM	NEIN	JA	1604
seekasse_an_proz_satz#mpd	Sozialversicherung / Heuer: Arbeitnehmer bei der Seemannskasse	4.3	NUM	NEIN	JA	1604
sn_lfd_nr_hauptstammnr#mpd	Kurzarbeit / Angaben zu Kug: Haupt-Kug-Nummer	3	NUM	NEIN	JA	4309
sv_rueck_qualifizierung# mpd	Kurzarbeit / Angaben zu Kug: Qualifizierungsmaßnahme	1	NUM	NEIN	JA	4550
termin_jamel_kz#mpd	Sozialversicherung / Allgemeine Daten: DEÜV-Jahresmeldung abw. im Dez. erzeugen	1	NUM	NEIN	JA	440
uml_berechnung_kz#mpd	Sozialversicherung / Allgemeine Daten Umlage-Beiträge berechnen:	1	NUM	NEIN	JA	440
uv_proz_satz#mpd	Sozialversicherung / Heuer: Seeberufsgenossenschaft für UV	5.3	NUM	NEIN	JA	1431
zahl_art_aag#mpd	Sozialversicherung / Allgemeine Daten: Erstattungsart	1	NUM	NEIN	JA	4595
zahlstellen_nr#mpd	Sozialversicherung / Allgemeine Daten: Zahlstellennummer für Versorgungsbezüge	8	NUM	NEIN	JA	1234
zeitversatz#mpd	Sozialversicherung / Allgemeine Daten: Monate Zeitversatz	1	NUM	NEIN	JA	4720
zusammenfassung_bnw#mpd	Sozialversicherung / Allgemeine Daten: Zusammenfassung der Beitragsnachweise	1	NUM	NEIN	JA	440

Beschreibung der Eingabefelder

1.45 **Tabelle: u_lod_mpd_tab_zeile_gehalt**

Feld	Beschreibung	Länge	Typ	MUSS	HIST	DEID
gehalts_tab_nr#mlgt	Gehalts-/Lohntabellen / Gehaltstabellen: Nummer	2	NUM	JA	JA	4050
tab_wert#mlgt_1	Gehalts-/Lohntabellen / Gehaltstabellen: Stufe 1	7.2	NUM	NEIN	JA	1832
tab_wert#mlgt_10	Gehalts-/Lohntabellen / Gehaltstabellen: Stufe 10	7.2	NUM	NEIN	JA	1832
tab_wert#mlgt_11	Gehalts-/Lohntabellen / Gehaltstabellen: Stufe 11	7.2	NUM	NEIN	JA	1832
tab_wert#mlgt_12	Gehalts-/Lohntabellen / Gehaltstabellen: Stufe 12	7.2	NUM	NEIN	JA	1832
tab_wert#mlgt_13	Gehalts-/Lohntabellen / Gehaltstabellen: Stufe 13	7.2	NUM	NEIN	JA	1832
tab_wert#mlgt_14	Gehalts-/Lohntabellen / Gehaltstabellen: Stufe 14	7.2	NUM	NEIN	JA	1832
tab_wert#mlgt_15	Gehalts-/Lohntabellen / Gehaltstabellen: Stufe 15	7.2	NUM	NEIN	JA	1832
tab_wert#mlgt_16	Gehalts-/Lohntabellen / Gehaltstabellen: Stufe 16	7.2	NUM	NEIN	JA	1832
tab_wert#mlgt_17	Gehalts-/Lohntabellen / Gehaltstabellen: Stufe 17	7.2	NUM	NEIN	JA	1832
tab_wert#mlgt_18	Gehalts-/Lohntabellen / Gehaltstabellen: Stufe 18	7.2	NUM	NEIN	JA	1832
tab_wert#mlgt_19	Gehalts-/Lohntabellen / Gehaltstabellen: Stufe 19	7.2	NUM	NEIN	JA	1832
tab_wert#mlgt_2	Gehalts-/Lohntabellen / Gehaltstabellen: Stufe 2	7.2	NUM	NEIN	JA	1832
tab_wert#mlgt_20	Gehalts-/Lohntabellen / Gehaltstabellen: Stufe 20	7.2	NUM	NEIN	JA	1832
tab_wert#mlgt_3	Gehalts-/Lohntabellen / Gehaltstabellen: Stufe 3	7.2	NUM	NEIN	JA	1832
tab_wert#mlgt_4	Gehalts-/Lohntabellen / Gehaltstabellen: Stufe 4	7.2	NUM	NEIN	JA	1832
tab_wert#mlgt_5	Gehalts-/Lohntabellen / Gehaltstabellen: Stufe 5	7.2	NUM	NEIN	JA	1832
tab_wert#mlgt_6	Gehalts-/Lohntabellen / Gehaltstabellen: Stufe 6	7.2	NUM	NEIN	JA	1832
tab_wert#mlgt_7	Gehalts-/Lohntabellen / Gehaltstabellen: Stufe 7	7.2	NUM	NEIN	JA	1832
tab_wert#mlgt_8	Gehalts-/Lohntabellen / Gehaltstabellen: Stufe 8	7.2	NUM	NEIN	JA	1832
tab_wert#mlgt_9	Gehalts-/Lohntabellen / Gehaltstabellen: Stufe 9	7.2	NUM	NEIN	JA	1832
zeilenbezeichnung#mlgt	Gehalts-/Lohntabellen / Gehaltstabellen: Bezeichnung (Tabellenanzeige)	10	CHAR	NEIN	JA	462

SSH

LODAS

Fach 4

Beschreibung der Eingabefelder

Feld	Beschreibung	Länge	Typ	MUSS	HIST	DEID
zeilenkennung#mlgt	Gehalts-/Lohntabellen / Gehaltstabellen: Kennung	1	A	JA	JA	4053

1.46 **Tabelle: u_lod_mpd_tab_zeile_lohn**

Feld	Beschreibung	Länge	Typ	MUSS	HIST	DEID
lohn_tab_nr#mlgt	Lohntabelle Nummer	2	NUM	JA	JA	4051
tab_wert#mlgt_1	Gehalts-/Lohntabellen / Lohntabellen: Stufe 1	5.2	NUM	NEIN	JA	1830
tab_wert#mlgt_10	Gehalts-/Lohntabellen / Lohntabellen: Stufe 10	5.2	NUM	NEIN	JA	1830
tab_wert#mlgt_11	Gehalts-/Lohntabellen / Lohntabellen: Stufe 11	5.2	NUM	NEIN	JA	1830
tab_wert#mlgt_12	Gehalts-/Lohntabellen / Lohntabellen: Stufe 12	5.2	NUM	NEIN	JA	1830
tab_wert#mlgt_13	Gehalts-/Lohntabellen / Lohntabellen: Stufe 13	5.2	NUM	NEIN	JA	1830
tab_wert#mlgt_14	Gehalts-/Lohntabellen / Lohntabellen: Stufe 14	5.2	NUM	NEIN	JA	1830
tab_wert#mlgt_15	Gehalts-/Lohntabellen / Lohntabellen: Stufe 15	5.2	NUM	NEIN	JA	1830
tab_wert#mlgt_16	Gehalts-/Lohntabellen / Lohntabellen: Stufe 16	5.2	NUM	NEIN	JA	1830
tab_wert#mlgt_17	Gehalts-/Lohntabellen / Lohntabellen: Stufe 17	5.2	NUM	NEIN	JA	1830
tab_wert#mlgt_18	Gehalts-/Lohntabellen / Lohntabellen: Stufe 18	5.2	NUM	NEIN	JA	1830
tab_wert#mlgt_19	Gehalts-/Lohntabellen / Lohntabellen Stufe 19:	5.2	NUM	NEIN	JA	1830
tab_wert#mlgt_2	Gehalts-/Lohntabellen / Lohntabellen: Stufe 2	5.2	NUM	NEIN	JA	1830
tab_wert#mlgt_20	Gehalts-/Lohntabellen / Lohntabellen: Stufe 20	5.2	NUM	NEIN	JA	1830
tab_wert#mlgt_3	Gehalts-/Lohntabellen / Lohntabellen: Stufe 3	5.2	NUM	NEIN	JA	1830
tab_wert#mlgt_4	Gehalts-/Lohntabellen / Lohntabellen: Stufe 4	5.2	NUM	NEIN	JA	1830
tab_wert#mlgt_5	Gehalts-/Lohntabellen / Lohntabellen: Stufe 5	5.2	NUM	NEIN	JA	1830
tab_wert#mlgt_6	Gehalts-/Lohntabellen / Lohntabellen: Stufe 6	5.2	NUM	NEIN	JA	1830
tab_wert#mlgt_7	Gehalts-/Lohntabellen / Lohntabellen: Stufe 7	5.2	NUM	NEIN	JA	1830
tab_wert#mlgt_8	Gehalts-/Lohntabellen / Lohntabellen: Stufe 8	5.2	NUM	NEIN	JA	1830
tab_wert#mlgt_9	Gehalts-/Lohntabellen / Lohntabellen: Stufe 9	5.2	NUM	NEIN	JA	1830

SSH

LODAS

Beschreibung der Eingabefelder

Fach 4

Feld	Beschreibung	Länge	Typ	MUSS	HIST	DEID
zeilenbezeichnung#mlgt	Gehalts-/Lohntabellen / Lohntabellen: Bezeichnung	10	CHAR	NEIN	JA	462
zeilenkennung#mlgt	Gehalts-/Lohntabellen / Lohntabellen: Kennung	1	A	JA	JA	4053

1.47 **Tabelle: u_lod_mpd_urlaub_rueckst**

Feld	Beschreibung	Länge	Typ	MUSS	HIST	DEID
abw_fehltag_pro_jahr#mpd	Finanzbuchführung / Urlaubsrückstellung: abw. durchschn.Fehltag je Mitarbeiter	2	NUM	NEIN	JA	466
abw_feiertag_pro_jahr#mpd	Finanzbuchführung / Urlaubsrückstellung: abw. Feiertage pro Jahr	2	NUM	NEIN	JA	466
abw_proz_uv_betrag#mpd	Finanzbuchführung / Urlaubsrückstellung: abw. Prozentsatz UV-Beitrag	5.2	NUM	NEIN	JA	4600
ermittlung_resturlaub#mpd	Finanzbuchführung / Urlaubsrückstellung: Ermittlung der Resturlaubstage	1	NUM	NEIN	JA	4662
kz_handelsrecht#mpd	Mandant / Urlaubsrückstellung erstellen: Handelsrecht	1	NUM	NEIN	NEIN	440
kz_steuerrecht#mpd	Mandant / Urlaubsrückstellung erstellen: Steuerrecht	1	NUM	NEIN	NEIN	440
proz_kostensteigerung#mpd	Finanzbuchführung / Urlaubsrückstellung: Prozentsatz Kostensteig./Gemeinkostenz.	5.2	NUM	NEIN	JA	1830
urs_rundung_genauigkeit#mpd	Finanzbuchführung / Urlaubsrückstellung: Rundungsgenauigkeit	1	NUM	NEIN	JA	4668
urs_rundungsbene#mpd	Finanzbuchführung / Urlaubsrückstellung: Rundungsebene	1	NUM	NEIN	JA	4667

2 Beschreibung der Tabellenfelder Personalstammdaten**2.1 Tabelle: u_lod_psd_a1_anvb**

Feld	Beschreibung	Länge	Typ	MUSS	HIST	DEID
abloese_pers_allg_anvb#psd	SV / A1-Besch. / Ausnahmevereinbarung: Ablöse entsandte Person	1	NUM	NEIN	NEIN	440
aktenzeichen_schriftwech#psd	SV / A1-Besch. / Ausnahmevereinbarung: Aktenzeichen für den Schriftwechsel	32	CHAR	NEIN	NEIN	1024
antrag_verspfl#psd	SV / A1-Besch. / Ausnahmevereinbarung: Antrag auf Versicherungspflicht	1	NUM	NEIN	NEIN	440
arbeitsvertrag_dtld#psd	SV / A1-Besch. / Ausnahmevereinbarung: Arbeitsvertrag mit AG	1	NUM	NEIN	NEIN	4756
bav_dtld#psd	SV / A1-Besch. / Ausnahmevereinbarung: Fortführung betriebl. Altersvorsorge	1	NUM	NEIN	NEIN	440
beginn_anvb#psd	SV / A1-Besch. / Ausnahmevereinbarung: Beginn Ausnahmevereinbarung	8	DATE	NEIN	NEIN	12
begruend_anvb_ausl#psd	SV / A1-Besch. / Ausnahmevereinbarung: Begründung der Beschäftigungsdauer	1000	CHAR	NEIN	NEIN	4631
begruend_anvb_umstaende#psd	SV / A1-Besch. / Ausnahmevereinbarung: Begründung besonderer Umstände	1000	CHAR	NEIN	NEIN	4631
beitragspflicht_dtld#psd	SV / A1-Besch. / Ausnahmevereinbarung: Berichtspflicht gg. AG in Dtld.	1	NUM	NEIN	NEIN	440
einsatzzeiten_dtld#psd	SV / A1-Besch. / Ausnahmevereinbarung: AG wertet Einsatz- als Beschäftigungszeit	1	NUM	NEIN	NEIN	440
ende_anvb#psd	SV / A1-Besch. / Ausnahmevereinbarung: Ende Ausnahmevereinbarung	8	DATE	NEIN	NEIN	12
ende_arbeitsvertrag_dtld#psd	SV / A1-Besch. / Ausnahmevereinbarung: Ende Arbeitsvertrag mit ansässigen AG	8	DATE	NEIN	NEIN	12
erkl_rechtsvorschrift#psd	SV / A1-Besch. / Ausnahmevereinbarung: Erklärung vorhanden	1	NUM	NEIN	NEIN	440
gesamtdauer_anvb_ausl#psd	SV / A1-Besch. / Ausnahmevereinbarung: Gesamtd.	1	NUM	NEIN	NEIN	440

SSH

LODAS

Beschreibung der Eingabefelder

Fach 4

Feld	Beschreibung	Länge	Typ	MUSS	HIST	DEID
land_anvb#psd	Beschäft. Mitgliedst. >5 Jahre SV / A1-Besch. / Ausnahmevereinbarung: Land (Beschäftigung Ausland)	3	NUM	NEIN	NEIN	4208
melde_beitragspflicht_anvb#psd	SV / A1-Besch. / Ausnahmevereinbarung: Melde- und Beitragspflicht	1	NUM	NEIN	NEIN	440
nr_anvb#psd	SV / A1-Besch. / Ausnahmevereinbarung: Nummer Ausnahmevereinbarung	4	NUM	JA	NEIN	4753
plz_ausland_anvb_kontakt#psd	SV / A1-Besch. / Ausnahmevereinbarung: Postleitzahl Ausland Kontaktperson	10	CHAR	NEIN	NEIN	462
plz_inland_anvb_kontakt#psd	SV / A1-Besch. / Ausnahmevereinbarung: Postleitzahl Inland Kontaktperson	5	NUM	NEIN	NEIN	1566
pnr#psd	Personal Nummer	5	NUM	JA	NEIN	479
rechtsvorschrift_dtld#psd	SV / A1-Besch. / Ausnahmevereinbarung: Geltung dt. Rechtsvorschrift	1	NUM	NEIN	NEIN	440
storno_anvb#psd	SV / A1-Besch. / Ausnahmevereinbarung: Antrag stornieren	1	NUM	NEIN	NEIN	440
stornogrund_anvb#psd	SV / A1-Besch. / Ausnahmevereinbarung: Stornogrund	1	NUM	NEIN	NEIN	4824
taetig_als#psd	SV / A1-Besch. / Ausnahmevereinbarung: laufende Nummer für Entsandter tätig als	5	NUM	NEIN	NEIN	4605
taetigkeit#psd	SV / A1-Besch. / Ausnahmevereinbarung: Entsandter tätig als	5	CHAR	NEIN	NEIN	4606
verbund_un_anvb_ausl#psd	SV / A1-Besch. / Ausnahmevereinbarung: Beschäft. bei verbundenem Unternehmen	1	NUM	NEIN	NEIN	440
weitere_staaten_anvb#psd	SV / A1-Besch. / Ausnahmevereinbarung: Beschäftigung nur in Einsatzstaaten	1	NUM	NEIN	NEIN	440

2.2 Tabelle: u_lod_psd_a1_anvb_beschaeft

Feld	Beschreibung	Länge	Typ	MUSS	HIST	DEID
nr_anvb#psd	Nummer Ausnahmevereinbarung	4	NUM	JA	NEIN	4753
nr_beschaeftst_anvb#psd	SV / A1-Besch. / Ausnahmevereinbarung: Nummer Beschäftigungsstelle Ausnahmev	4	NUM	JA	NEIN	4754
pnr#psd	Personal Nummer	5	NUM	JA	NEIN	479

SSH

LODAS

Fach 4

Beschreibung der Eingabefelder

Feld	Beschreibung	Länge	Typ	MUSS	HIST	DEID
telearbeit_anvb#psd	SV / A1-Besch. / Ausnahmevereinbarung: Anteil an Telearbeit	3	NUM	NEIN	NEIN	4831
2.3 Tabelle: u_lod_psd_a1_entsendung						
Feld	Beschreibung	Länge	Typ	MUSS	HIST	DEID
abloese_an#psd	SV / A1-Besch. / Entsendung: Ablösung Entsandter	1	NUM	NEIN	NEIN	440
abloesegrund#psd	SV / A1-Besch. / Entsendung: Grund für die Ablösung	1	NUM	NEIN	NEIN	4755
akadem_grad_abloese_an#psd	SV / A1-Besch. / Entsendung: Akademischer Grad (abgelöster Entsandter)	20	CHAR	NEIN	NEIN	4556
aktenzeichen#psd	SV / A1-Besch. / mehrere MGstaaten Beschäft.: Aktenzeichen Schriftwechsel	20	CHAR	NEIN	NEIN	4556
ans_einsatzstelle#psd	SV / A1-Besch. / mehrere MGstaaten Beschäft.: Anschriftenzusatz Einsatzstelle	40	CHAR	NEIN	NEIN	476
anwerb_entsandter#psd	SV / A1-Besch. / Entsendung: Entscheidung Anwerbung	1	NUM	NEIN	NEIN	440
arbeitsrechtl_entgeltanspr#psd	SV / A1-Besch. / Entsendung: arbeitsrechtl. Entgeltanspruch gg. AG	1	NUM	NEIN	NEIN	440
arbeitsvertr_entsandter#psd	SV / A1-Besch. / Entsendung: Entscheidung Arbeitsvertrag	1	NUM	NEIN	NEIN	440
aufg_entsandter#psd	SV / A1-Besch. / Entsendung: Entscheidung Aufgaben	1	NUM	NEIN	NEIN	440
beamter_aktiv_kz#psd	SV / A1-Besch. / Beamte: während des Auslandseins. best. aktives Beamtenverh.	1	NUM	NEIN	NEIN	440
beginn_entsendung#psd	SV / A1-Besch. / Entsendung: Beginn Entsendung	8	DATE	NEIN	NEIN	12
beschae_f besteht_fort_kz#psd	SV / A1-Besch. / Beamte: während Auslandseins. best. Beschäftigungsverh. im ö.D.	1	NUM	NEIN	NEIN	440
beurlaubung_dienstlich_kz#psd	SV / A1-Besch. / Beamte: erfolgte die Beurlaubung im dienstlichen Interesse	1	NUM	NEIN	NEIN	440
beurlaubung_kz#psd	SV / A1-Besch. / Beamte: für Auslandseins. erfolgt Beurlaubung durch Dienstherr	1	NUM	NEIN	NEIN	440
bez_einsatzstelle#psd	SV / A1-Besch. / mehrere MGstaaten Beschäft.: Bezeichnung Einsatzstelle	50	CHAR	NEIN	NEIN	742
ende_entsendung#psd	SV / A1-Besch. / Entsendung: Ende Entsendung	8	DATE	NEIN	NEIN	12

SSH

LODAS

Beschreibung der Eingabefelder

Fach 4

Feld	Beschreibung	Länge	Typ	MUSS	HIST	DEID
entlassung_entsandter#psd	SV / A1-Besch. / Entsendung: Entscheidung Entlassung	1	NUM	NEIN	NEIN	440
entsendung_schiff#psd	SV / A1-Besch. / Entsendung: Die Person wird auf ein Schiff entsandt	1	NUM	NEIN	NEIN	440
entsendungsvariante#psd	Entsendungsvariante	1	NUM	JA	NEIN	4791
famname_abloese_an#psd	SV / A1-Besch. / Entsendung: Familienname (abgelöster Entsandter)	30	CHAR	NEIN	NEIN	777
fax_kontakt#psd	SV / A1-Besch. / mehrere MGstaaten Beschäft.: Fax (Kontaktangaben)	20	CHAR	NEIN	NEIN	4556
feste_einsatz_stelle_kz#psd	SV / A1-Besch. / mehrere MGstaaten Beschäft.: feste Einsatzstelle in Deutschland	1	NUM	NEIN	NEIN	440
gebdatum_abloese_an#psd	SV / A1-Besch. / Entsendung: Geburtsdatum (abgelöster Entsandter)	10	CHAR	NEIN	NEIN	462
geschlecht_abloese_an#psd	SV / A1-Besch. / Entsendung: Geschlecht (abgelöster Entsandter)	1	NUM	NEIN	NEIN	4003
imo_nr_schiff#psd	SV / A1-Besch. / Entsendung: IMO-Nummer des Schiffes	10	CHAR	NEIN	NEIN	462
keine_feste_beschaeft_an#psd	SV / A1-Besch. / Entsendung: keine feste	1	NUM	NEIN	NEIN	4040
land_entsendung#psd	SV / A1-Besch. / Entsendung: Land Entsendung	3	NUM	NEIN	NEIN	4208
name_schiff#psd	SV / A1-Besch. / Entsendung: Name des Schiffes	50	CHAR	NEIN	NEIN	742
namenszusatz_abloese_an#psd	SV / A1-Besch. / Entsendung: Namenszusatz (abgelöster Entsandter)	15	CHAR	NEIN	NEIN	4248
nr_entsendung#psd	SV / A1-Besch. / Entsendung: Nummer Entsendung	4	NUM	JA	NEIN	4752
ort_einsatzstelle#psd	SV / A1-Besch. / mehrere MGstaaten Beschäft.: Ort Einsatzstelle	30	CHAR	NEIN	NEIN	46
plz_einsatzstelle#psd	SV / A1-Besch. / mehrere MGstaaten Beschäft.: Postleitzahl Einsatzstelle	5	NUM	NEIN	NEIN	1566
pnr#psd	Personal Nummer	5	NUM	JA	NEIN	479
recht_soz_sicherheit_kz#psd	SV / A1-Besch. / Beamte: vor Auslandseins. unterlag Pers. dt. Rechtsvorschriften	1	NUM	NEIN	NEIN	440
rechtsvorschrift_soz#psd	SV / A1-Besch. / Entsendung: für mind. 1 Monat dt. Rechtsvorschrift	1	NUM	NEIN	NEIN	440
storno_entsendung#psd	SV / A1-Besch. / Entsendung: Antrag stornieren	1	NUM	NEIN	NEIN	440
stornogrund_mitgliedst#psd	SV / A1-Besch. / Entsendung:	1	NUM	NEIN	NEIN	4825

SSH

LODAS

Fach 4

Beschreibung der Eingabefelder

Feld	Beschreibung	Länge	Typ	MUSS	HIST	DEID
	Stornogrund					
str_einsatzstelle#psd	SV / A1-Besch. / mehrere MGstaaten Beschäft.: Straße Einsatzstelle	36	CHAR	NEIN	NEIN	1411
taetig_als#psd	SV / A1-Besch. / Entsendung: laufender Nummer für Entsandter tätig als	5	NUM	NEIN	NEIN	4605
taetigkeit#psd	SV / A1-Besch. / Entsendung: Entsandter tätig als	5	CHAR	NEIN	NEIN	4606
taetigkeit_anderer_ag_kz#psd	SV / A1-Besch. / mehrere MGstaaten Beschäft.: weitere Tätigkeit bei anderer AG	1	NUM	NEIN	NEIN	440
taetigkeit_deutschland_kz#psd	SV / A1-Besch. / mehrere MGstaaten Beschäft.: Tätigkeit wird in Dtld. ausgeübt	1	NUM	NEIN	NEIN	440
tats_entsend_bis#psd	SV / A1-Besch. / Entsendung: bis (tats. Entsendezeitraum)	8	DATE	NEIN	NEIN	12
tats_entsend_von#psd	SV / A1-Besch. / Entsendung: von (tats. Entsendezeitraum)	8	DATE	NEIN	NEIN	12
tel_kontakt#psd	SV / A1-Besch. / mehrere MGstaaten Beschäft.: Telefon (Kontaktangaben)	20	CHAR	NEIN	NEIN	4556
un_ueberlass_an#psd	SV / A1-Besch. / Entsendung: Entsandter wird anderen Untern. überl.	1	NUM	NEIN	NEIN	440
urspr_entsend_bis#psd	SV / A1-Besch. / Entsendung: bis (urspr. Entsendezeitraum)	8	DATE	NEIN	NEIN	12
urspr_entsend_von#psd	SV / A1-Besch. / Entsendung: von (urspr. Entsendezeitraum)	8	DATE	NEIN	NEIN	12
vorname_abloese_an#psd	SV / A1-Besch. / Entsendung: Vorname (abgelöster Entsandter)	30	CHAR	NEIN	NEIN	1801
vorsatzwort_abloese_an#psd	SV / A1-Besch. / Entsendung: Vorsatzwort	14	CHAR	NEIN	NEIN	4249

2.4 Tabelle: u_lod_psd_a1_entsendung_beschaeft

Feld	Beschreibung	Länge	Typ	MUSS	HIST	DEID
entsendungsvariante#psd	Entsendungsvariante	1	NUM	JA	NEIN	4791
nr_beschaeftst_ents#psd	SV / A1-Besch. / Entsendung: Nummer Beschäftigungsstelle Entsendung	4	NUM	JA	NEIN	4754
nr_entsendung#psd	Nummer Entsendung	4	NUM	JA	NEIN	4752
pnr#psd	Personal Nummer	5	NUM	JA	NEIN	479

SSH

LODAS

Beschreibung der Eingabefelder

Fach 4

2.5 Tabelle: u_lod_psd_a1_entsendung_no_einsatzst

Feld	Beschreibung	Länge	Typ	MUSS	HIST	DEID
entsendungsvariante#psd	Entsendungsvariante	1	NUM	JA	NEIN	4791
keine_feste_einsatzstelle#psd	SV / A1-Besch. / mehrere MGstaaten Beschäft.: Land Beschäftigungsstelle Entsendung	3	NUM	JA	NEIN	4795
nr_entsendung#psd	Nummer Entsendung	4	NUM	JA	NEIN	4752
pnr#psd	Personal Nummer	5	NUM	JA	NEIN	479

2.6 Tabelle: u_lod_psd_a1_vor_anvb

Feld	Beschreibung	Länge	Typ	MUSS	HIST	DEID
bis_vor_anvb#psd	SV / A1-Besch. / Ausnahmevereinbarung: Bis (TT.MM.JJJJ)	8	DATE	NEIN	NEIN	12
geltung_sv_anvb#psd	SV / A1-Besch. / Ausnahmevereinbarung: Geltung Rechtsvorschrift soz. Sicherheit	1	NUM	NEIN	NEIN	4040
lfd_nr_vor_anvb#psd	SV / A1-Besch. / Ausnahmevereinbarung: Nummer	4	NUM	JA	NEIN	4753
nr_anvb#psd	Nummer Ausnahmevereinbarung	4	NUM	JA	NEIN	4753
nr_beschaeftst_anvb#psd	SV / A1-Besch. / Ausnahmevereinbarung: Nummer Einsatzort	2	NUM	NEIN	NEIN	4754
pnr#psd	Personal Nummer	5	NUM	JA	NEIN	479
von_vor_anvb#psd	SV / A1-Besch. / Ausnahmevereinbarung: Von (TT.MM.JJJJ)	8	DATE	JA	NEIN	12

2.7 Tabelle: u_lod_psd_a1_vor_entsendung

Feld	Beschreibung	Länge	Typ	MUSS	HIST	DEID
bis_vor_entsend#psd	SV / A1-Besch. / Entsendung: Bis (TT.MM.JJJJ)	8	DATE	NEIN	NEIN	12
entsendungsvariante#psd	Entsendungsvariante	1	NUM	JA	NEIN	4791
nr_entsendung#psd	Nummer Entsendung	4	NUM	JA	NEIN	4752
pnr#psd	Personal Nummer	5	NUM	JA	NEIN	479
von_vor_entsend#psd	SV / A1-Besch. / Entsendung: Von (TT.MM.JJJJ)	8	DATE	JA	NEIN	12

2.8 Tabelle: u_lod_psd_arbeitszeit_monat

Feld	Beschreibung	Länge	Typ	MUSS	HIST	DEID
------	--------------	-------	-----	------	------	------

SSH

LODAS

Fach 4

Beschreibung der Eingabefelder

Feld	Beschreibung	Länge	Typ	MUSS	HIST	DEID
azk_az_bez_std#psd	Arbeitszeiten / Arbeitszeitkonto: Arbeitszeiten/Stunden mtl. (bezahlte Stunden)	5.2	NUM	NEIN	NEIN	1267
azk_az_fehlstunden#psd	Arbeitszeiten / Arbeitszeitkonto: Arbeitszeiten/Stunden mtl. (Fehlstunden)	5.2	NUM	NEIN	NEIN	1267
azk_az_mehrarbeit#psd	Arbeitszeiten / Arbeitszeitkonto: Arbeitszeiten/Stunden mtl. (Mehrarbeitstunden)	5.2	NUM	NEIN	NEIN	1267
azk_az_monatlich#psd	Arbeitszeiten / Arbeitszeitkonto: Arbeitszeiten/Stunden mtl. (monatlich)	5.2	NUM	NEIN	NEIN	1267
azk_az_tariflich#psd	Arbeitszeiten / Arbeitszeitkonto: Arbeitszeiten/Stunden mtl. (tariflich)	5.2	NUM	NEIN	NEIN	1267
azk_minus_std#psd	Arbeitszeiten / Arbeitszeitkonto: Plus-/Minuswerte mtl. (Minusstunden)	5.2	NUM	NEIN	NEIN	1267
azk_minusbetrag#psd	Arbeitszeiten / Arbeitszeitkonto: Plus-/Minuswerte mtl. (Minusbetrag)	7.2	NUM	NEIN	NEIN	1832
azk_plus_std#psd	Arbeitszeiten / Arbeitszeitkonto: Plus-/Minuswerte mtl. (Plusstunden)	5.2	NUM	NEIN	NEIN	1267
azk_plusbetrag#psd	Arbeitszeiten / Arbeitszeitkonto: Plus-/Minuswerte mtl. (Plusbetrag)	7.2	NUM	NEIN	NEIN	1832
azk_wagvl_verbr_std#psd	Arbeitszeiten / Arbeitszeitkonto: VL für S- Kug (verbr. AZK-Std.)	5.2	NUM	NEIN	NEIN	1267
datum_monatswert#psd	Arbeitszeiten / Arbeitszeitkonto: Monat/Jahr	6	DATE	JA	NEIN	398
pnr#psd	Personal Nummer	5	NUM	JA	NEIN	479

2.9 Tabelle: u_lod_psd_arbeitszeit_regelm

Feld	Beschreibung	Länge	Typ	MUSS	HIST	DEID
arbeitstage_mtl#psd	Arbeitszeiten / Regelmäßige Arbeitszeit: Arbeitstage	4.2	NUM	NEIN	JA	1828
az_mtl_regelm#psd	Arbeitszeiten / Regelmäßige Arbeitszeit: Arbeitsstunden (Monatliche Arbeitszeit)	5.2	NUM	NEIN	JA	1267
az_mtl_tats_dez#psd	Arbeitszeiten / Regelmäßige Arbeitszeit: Tatsächl. mtl. Arbeitszeit (Dez.)	5.2	NUM	NEIN	NEIN	1267
az_wtl_indiv#psd	Arbeitszeiten / Regelmäßige Arbeitszeit: Individuelle Arbeitszeit (Wöchentl. AZ)	4.2	NUM	NEIN	JA	4070

SSH

LODAS

Beschreibung der Eingabefelder

Fach 4

Feld	Beschreibung	Länge	Typ	MUSS	HIST	DEID
beginn_mind_entgelt#psd	Arbeitszeiten / Regelmäßige Arbeitszeit: Beginn Minderung des Arbeitsentgeltes	8	DATE	NEIN	JA	12
datum_mm_raz#lk	Arbeitszeiten / Regelmäßige Arbeitszeit: Gültigkeitsjahr (JJJJ)	4	DATE	NEIN	NEIN	398
datum_mm_url#lk	Arbeitszeiten / Urlaubsanspruch: Übernahme in das Jahr (JJJJ)	4	DATE	NEIN	NEIN	398
ende_mind_entgelt#psd	Arbeitszeiten / Regelmäßige Arbeitszeit: Ende Minderung des Arbeitsentgeltes	8	DATE	NEIN	JA	12
grund_arbzeit_aend#psd	Arbeitszeiten / Regelmäßige Arbeitszeit: Grund für die Arbeitszeitänderung	2	NUM	NEIN	JA	4565
kz_mind_entgelt_pflegez#psd	Arbeitszeiten / Regelmäßige Arbeitszeit: Minderung des Arbeitsentgeltes	1	NUM	NEIN	JA	440
nicht_genom_urlaub#psd	Arbeitszeiten / Urlaubsanspruch: Im Kalenderjahr nicht genommener Urlaub	1	NUM	NEIN	JA	4693
pnr#psd	Personal Nummer	5	NUM	JA	JA	479
regelm_az_di#psd	Arbeitszeiten / Regelmäßige Arbeitszeit: Individuelle Arbeitszeit Di.	4.2	NUM	NEIN	JA	4070
regelm_az_do#psd	Arbeitszeiten / Regelmäßige Arbeitszeit: Individuelle Arbeitszeit Do.	4.2	NUM	NEIN	JA	4070
regelm_az_fr#psd	Arbeitszeiten / Regelmäßige Arbeitszeit: Individuelle Arbeitszeit Fr.	4.2	NUM	NEIN	JA	4070
regelm_az_mi#psd	Arbeitszeiten / Regelmäßige Arbeitszeit: Individuelle Arbeitszeit Mi.	4.2	NUM	NEIN	JA	4070
regelm_az_mo#psd	Arbeitszeiten / Regelmäßige Arbeitszeit: Individuelle Arbeitszeit Mo.	4.2	NUM	NEIN	JA	4070
regelm_az_sa#psd	Arbeitszeiten / Regelmäßige Arbeitszeit: Individuelle Arbeitszeit Sa.	4.2	NUM	NEIN	JA	4070
regelm_az_so#psd	Arbeitszeiten / Regelmäßige Arbeitszeit: Individuelle Arbeitszeit So.	4.2	NUM	NEIN	JA	4070
regelm_betriebl_az#psd	Arbeitszeiten / Regelmäßige Arbeitszeit: Abw.durchschn. AZ eines Vollzeitmitarb.	4.2	NUM	NEIN	JA	4580
schutz_grund#psd	Arbeitszeiten / Urlaubsanspruch: Grund des Schutzes	50	CHAR	NEIN	JA	742

SSH

LODAS

Fach 4

Beschreibung der Eingabefelder

Feld	Beschreibung	Länge	Typ	MUSS	HIST	DEID
sfn_az_mtl_regelm_dez#psd	Arbeitszeiten / Regelmäßige Arbeitszeit: Regelm. mtl. Arbeitszeit (Dez.)	5.2	NUM	NEIN	NEIN	1267
umrechnung_fest_bez#psd	Arbeitszeiten / Regelmäßige Arbeitszeit: Umrechnung der Festbezüge	1	NUM	NEIN	JA	4597
url_anspruch_kuerz#psd	Arbeitszeiten / Urlaubsanspruch: Kürzung Urlaubsanspruch bei unterjähr. Eintritt	1	NUM	NEIN	JA	4699
url_tage_jhrl#psd	Arbeitszeiten / Urlaubsanspruch: Urlaubsanspruch aktuelles Jahr	3.1	NUM	NEIN	JA	1809
url_tage_rest_vj#psd	Arbeitszeiten / Urlaubsanspruch: Resturlaub Vorjahr	3.1	NUM	NEIN	NEIN	1809
url_verfaellt_im_monat#psd	Arbeitszeiten / Urlaubsanspruch: Verfällt nach Monat (bei Verfall im Folgejahr)	2	NUM	NEIN	JA	4691
urlaubsanspr_pro_jahr#psd	Arbeitszeiten / Urlaubsanspruch: Grundurlaubsanspruch	3.1	NUM	NEIN	JA	1809
vor_verfall_geschuetzt#psd	Arbeitszeiten / Urlaubsanspruch: Vor Verfall geschützte Urlaubstage	3.1	NUM	NEIN	JA	1809

2.10 Tabelle: u_lod_psd_arbeitszeit_soll

Feld	Beschreibung	Länge	Typ	MUSS	HIST	DEID
az_wtl_spez_ges#psd	Arbeitszeiten / Soll-Arbeitszeit: Wochenarbeitszeit	4.2	NUM	NEIN	JA	4070
az_wtl_spez_wo_01#psd	Arbeitszeiten / Soll-Arbeitszeit: Montag	4.2	NUM	NEIN	JA	1265
az_wtl_spez_wo_02#psd	Arbeitszeiten / Soll-Arbeitszeit: Dienstag	4.2	NUM	NEIN	JA	1265
az_wtl_spez_wo_03#psd	Arbeitszeiten / Soll-Arbeitszeit: Mittwoch	4.2	NUM	NEIN	JA	1265
az_wtl_spez_wo_04#psd	Arbeitszeiten / Soll-Arbeitszeit: Donnerstag	4.2	NUM	NEIN	JA	1265
az_wtl_spez_wo_05#psd	Arbeitszeiten / Soll-Arbeitszeit: Freitag	4.2	NUM	NEIN	JA	1265
az_wtl_spez_wo_06#psd	Arbeitszeiten / Soll-Arbeitszeit: Samstag	4.2	NUM	NEIN	JA	1265
az_wtl_spez_wo_07#psd	Arbeitszeiten / Soll-Arbeitszeit: Sonntag	4.2	NUM	NEIN	JA	1265
az_wtl_spez_wo_nr#psd	Arbeitszeiten / Soll-Arbeitszeit: Ab KW	2	NUM	JA	JA	1812
pnr#psd	Personal Nummer	5	NUM	JA	JA	479

2.11 Tabelle: u_lod_psd_arbeitszeitkonto

Feld	Beschreibung	Länge	Typ	MUSS	HIST	DEID
------	--------------	-------	-----	------	------	------

SSH

LODAS

Beschreibung der Eingabefelder

Fach 4

Feld	Beschreibung	Länge	Typ	MUSS	HIST	DEID
azk_autom_agl#psd	Arbeitszeiten / Arbeitszeitkonto: Autom. Ausgleich bei Ende	1	NUM	NEIN	JA	4130
azk_az_mtl_indiv_vortrag#psd	Arbeitszeiten / Arbeitszeitkonto: Allgemein	7.2	NUM	NEIN	JA	1829
azk_az_mtl_tarifl_vortrag#psd	Arbeitszeiten / Arbeitszeitkonto: Tarifliche Stunden	7.2	NUM	NEIN	JA	1829
azk_beginn_ttmccjj#psd	Arbeitszeiten / Arbeitszeitkonto: Beginn	8	DATE	NEIN	JA	12
azk_betrag_minus_vortrag#psd	Arbeitszeiten / Arbeitszeitkonto Arbeitszeitkonto Minus (Betrag):	8.2	NUM	NEIN	JA	1833
azk_betrag_plus_vortrag#psd	Arbeitszeiten / Arbeitszeitkonto: Arbeitszeitkonto Plus (Betrag)	8.2	NUM	NEIN	JA	1833
azk_bezahlte_min_az#psd	Arbeitszeiten / Arbeitszeitkonto: Zu bez. mtl. Mindestarbeitszeit	5.2	NUM	NEIN	JA	1267
azk_durch_stundenentn_neg#psd	Arbeitszeiten / Arbeitszeitkonto: Saldo des AZK durch Stundenentnahme negativ	1	NUM	NEIN	JA	4527
azk_ende_ttmccjj#psd	Arbeitszeiten / Arbeitszeitkonto: Ende	8	DATE	NEIN	JA	12
azk_fehl_std_vortrag#psd	Arbeitszeiten / Arbeitszeitkonto: Fehlstunden	7.2	NUM	NEIN	JA	1829
azk_modell#psd	Arbeitszeiten / Arbeitszeitkonto: Arbeitszeitkonto	2	NUM	NEIN	JA	4113
azk_obergrenze_std#psd	Arbeitszeiten / Arbeitszeitkonto: Obergrenze Arbeitszeitkonto	7.2	NUM	NEIN	JA	1832
azk_std_bezahlt_vortrag#psd	Arbeitszeiten / Arbeitszeitkonto: Bezahlte Stunden	7.2	NUM	NEIN	JA	1829
azk_std_minus_vortrag#psd	Arbeitszeiten / Arbeitszeitkonto: Arbeitszeitkonto Minus (Stunden)	7.2	NUM	NEIN	JA	1829
azk_std_plus_vortrag#psd	Arbeitszeiten / Arbeitszeitkonto: Arbeitszeitkonto Plus (Stunden)	7.2	NUM	NEIN	JA	1829
azk_untergrenze_std#psd	Arbeitszeiten / Arbeitszeitkonto: Untergrenze Arbeitszeitkonto	7.2	NUM	NEIN	JA	1832
azk_zuschlag_std_vortrag#psd	Arbeitszeiten / Arbeitszeitkonto: Mehrarbeitszuschlagsstunden	7.2	NUM	NEIN	JA	1829
beh_restg_bei_uebern_gala#psd	Arbeitszeiten / Arbeitszeitkonto: Behandlung Restguthaben bei Übernahme	1	NUM	NEIN	JA	4540
fakterm_aut_stdent_betrkto#psd	Arbeitszeiten / Arbeitszeitkonto: Faktor-Ermittlung f. die Stundenentnahme	1	NUM	NEIN	JA	4521
faktorschlüssel_azk#psd	Arbeitszeiten / Arbeitszeitkonto: Faktorschlüssel	3	NUM	NEIN	JA	4670
gesch_arbeit_stdazk_zeitr#psd	Arbeitszeiten / Arbeitszeitkonto: Geschützte Stunden	5.2	NUM	NEIN	JA	1830
kz_berueck_geschuetzt_std#psd	Arbeitszeiten / Arbeitszeitkonto: Keine geschützten Stunden berücksichtigen	1	NUM	NEIN	JA	440

SSH

LODAS

Fach 4

Beschreibung der Eingabefelder

Feld	Beschreibung	Länge	Typ	MUSS	HIST	DEID
pnr#psd	Personal Nummer	5	NUM	JA	JA	479

2.12 Tabelle: u_lod_psd_auswertung

Feld	Beschreibung	Länge	Typ	MUSS	HIST	DEID
hinweis_einmal_1#psd	Auswertungssteuerung: Einmaliger Hinweistext 1 Brutto-/Nettoabrechnung	67	CHAR	NEIN	JA	4582
hinweis_einmal_2#psd	Auswertungssteuerung: Einmaliger Hinweistext 2 Brutto-/Nettoabrechnung	67	CHAR	NEIN	JA	4582
hinweis_einmal_3#psd	Auswertungssteuerung: Einmaliger Hinweistext 3 Brutto-/Nettoabrechnung	67	CHAR	NEIN	JA	4582
hinweis_fest_2#psd	Auswertungssteuerung: Fest gespeicherter Hinweistext 2 Brutto-/Nettoabrechnung	67	CHAR	NEIN	JA	4582
hinweis_fest_3#psd	Auswertungssteuerung: Fest gespeicherter Hinweistext 3 Brutto-/Nettoabrechnung	67	CHAR	NEIN	JA	4582
hinweis_pv_kind_bn#psd	Auswertungssteuerung: Hinweis zu PV AN/Kind auf Brutto/Netto	1	NUM	NEIN	JA	4828
hinweistext_fest#psd	Auswertungssteuerung: Fest gespeicherter Hinweistext Brutto-/Nettoabrechnung	67	CHAR	NEIN	JA	4582
kennw_pdf_verschl#psd	Auswertungssteuerung: Kennwort zur PDF-Verschlüsselung	32	CHAR	NEIN	JA	1024
kz_azk_je_an#psd	Auswertungssteuerung: Unterdrückung Auftragsversand AN: Arbeitszeitkto. je AN	1	NUM	NEIN	JA	440
kz_brutto_netto#psd	Auswertungssteuerung: Unterdrückung Auftragsvers. AN: Abr. Brutto/Netto-Bezüge	1	NUM	NEIN	JA	440
kz_druck_darlehenswerte#psd	Auswertungssteuerung: Unterdrückung Auftragsversand AN: Darlehenswerte	1	NUM	NEIN	JA	440
kz_druck_firmenwagen#psd	Auswertungssteuerung: Unterdrückung Auftragsversand AN: Berech. Schema Firmenw.	1	NUM	NEIN	JA	440
kz_due_lohnst_beschein#psd	Auswertungssteuerung: Unterdrückung Auftragvers. AN: DÜ-Prot. LSt.bescheinigung	1	NUM	NEIN	JA	440
kz_meld_sozialvers#psd	Auswertungssteuerung: Unterdr. Auftragsvers. AN: Meldungbescheinigung zur SV	1	NUM	NEIN	JA	440
pnr#psd	Personal Nummer	5	NUM	JA	JA	479

SSH

LODAS

Beschreibung der Eingabefelder

Fach 4

2.13 **Tabelle: u_lod_psd_avs_ag_anteil_ein**

Feld	Beschreibung	Länge	Typ	MUSS	HIST	DEID
avs_jahr_bis#psd	Entlohnung / bAV / Vertragsdaten: gültig bis (Einmalbez. AG-Anteil)	4	DATE	NEIN	NEIN	398
avs_jahr_von#psd	Entlohnung / bAV / Vertragsdaten: gültig ab (Einmalbez. AG-Anteil)	4	DATE	NEIN	NEIN	398
avs_monat_ein#psd	Entlohnung bAV / Vertragsdaten: Monat (Einmalbez. AG-Anteil)	2	NUM	NEIN	NEIN	694
avs_vertrags_nr#psd	Entlohnung / bAV / Vertragsdaten: Eigene Vertragsnummer	2	NUM	JA	NEIN	4227
betrags_gesamt#psd	Entlohnung / bAV / Vertragsdaten: Betrag in EUR (Einmalbez. AG-Anteil)	9.2	NUM	NEIN	NEIN	1834
betrags_stpfl#psd	Entlohnung / bAV / Vertragsdaten: davon steuerpfl. (Einmalbez. AG-Anteil)	9.2	NUM	NEIN	NEIN	1834
pnr#psd	Personal Nummer	5	NUM	JA	NEIN	479

2.14 **Tabelle: u_lod_psd_avs_ag_anteil_lfd**

Feld	Beschreibung	Länge	Typ	MUSS	HIST	DEID
avs_monat_bis#psd	Entlohnung / bAV / Vertragsdaten: gültig bis (lauf. Bezüge AG-Anteil)	6	DATE	NEIN	NEIN	398
avs_monat_von#psd	Entlohnung / bAV / Vertragsdaten: gültig ab (lauf. Bezüge AG-Anteil)	6	DATE	NEIN	NEIN	398
avs_vertrags_nr#psd	Entlohnung / bAV / Vertragsdaten: Eigene Vertragsnummer	2	NUM	JA	NEIN	4227
betrags_gesamt#psd	Entlohnung / bAV / Vertragsdaten: Betrag in EUR (lauf. Bezüge AG-Anteil)	9.2	NUM	NEIN	NEIN	1834
betrags_stpfl#psd	Entlohnung / bAV / Vertragsdaten: davon steuerpfl. (lauf. Bez. AG-Ant.)	9.2	NUM	NEIN	NEIN	1834
pnr#psd	Personal Nummer	5	NUM	JA	NEIN	479

2.15 **Tabelle: u_lod_psd_avs_ag_manuell_ein**

Feld	Beschreibung	Länge	Typ	MUSS	HIST	DEID
avs_jahr_bis#psd	Entlohnung / bAV / Vertragsdaten: gültig bis (Ein.bez. AG-Ant. man.)	4	DATE	NEIN	NEIN	398
avs_jahr_von#psd	Entlohnung / bAV / Vertragsdaten: gültig ab (Ein.-bez. AG-Ant. man.)	4	DATE	JA	NEIN	398
avs_monat_ein#psd	Entlohnung / bAV / Vertragsdaten: Monat (Ein.-bez. AG-Ant. man.)	2	NUM	JA	NEIN	694
avs_vertrags_nr#psd	Entlohnung / bAV / Vertragsdaten: Eigene Vertragsnummer	2	NUM	JA	NEIN	4227

SSH

LODAS

Fach 4

Beschreibung der Eingabefelder

Feld	Beschreibung	Länge	Typ	MUSS	HIST	DEID
betr_st_svfrei#psd	Entlohnung / bAV / Vertragsdaten: Betrag st./sv. frei (Ein.-bez. AG-Ant. man.)	9.2	NUM	NEIN	NEIN	1834
betr_stfrei_svpfl#psd	Entlohnung / bAV / Vertragsdaten: st.-frei/sv.-pfl. (Ein.-bez. AG-Ant. man.)	9.2	NUM	NEIN	NEIN	1834
betr_stpauschverst#psd	Entlohnung / bAV / Vertragsdaten: pausch. verst. (Ein.-bez. AG-Ant. man.)	9.2	NUM	NEIN	NEIN	1834
betrag_indiv_verst#psd	Entlohnung / bAV / Vertragsdaten: Betrag indiv. verst. (Ein.-bez. AG- Ant. man.)	9.2	NUM	NEIN	NEIN	1834
pnr#psd	Personal Nummer	5	NUM	JA	NEIN	479

2.16 Tabelle: u_lod_psd_avs_ag_manuell_lfd

Feld	Beschreibung	Länge	Typ	MUSS	HIST	DEID
avs_monat_bis#psd	Entlohnung / bAV / Vertragsdaten: gültig bis (lauf. Bez. AG-Ant. man.)	6	DATE	NEIN	NEIN	398
avs_monat_von#psd	Entlohnung / bAV / Vertragsdaten: gültig ab (lauf. Bez. AG-Ant. man.)	6	DATE	JA	NEIN	398
avs_vertrags_nr#psd	Entlohnung / bAV / Vertragsdaten: Eigene Vertragsnummer	2	NUM	JA	NEIN	4227
betr_st_svfrei#psd	Entlohnung / bAV / Vertragsdaten: st./sv. frei. (lauf. Bez. AG-Ant. man.)	9.2	NUM	NEIN	NEIN	1834
betr_stfrei_svpfl#psd	Entlohnung / bAV / Vertragsdaten: st.- frei/sv.-pfl. (lauf. Bez. AG-Ant. man.)	9.2	NUM	NEIN	NEIN	1834
betr_stpauschverst#psd	Entlohnung / bAV / Vertragsdaten: pausch. verst. (lauf. Bez. AG-Ant. man.)	9.2	NUM	NEIN	NEIN	1834
betrag_indiv_verst#psd	Entlohnung / bAV / Vertragsdaten: indiv. verst. (lauf. Bez. AG-Ant. man.)	9.2	NUM	NEIN	NEIN	1834
pnr#psd	Personal Nummer	5	NUM	JA	NEIN	479

2.17 Tabelle: u_lod_psd_avs_ag_proz_ein

Feld	Beschreibung	Länge	Typ	MUSS	HIST	DEID
avs_jahr_bis#psd	Entlohnung / bAV / Vertragsdaten: gültig bis (Ein.bez. AG-Ant. var.)	4	DATE	NEIN	NEIN	398
avs_jahr_von#psd	Entlohnung / bAV / Vertragsdaten: gültig ab (Ein.-bez. AG-Ant. var.)	4	DATE	NEIN	NEIN	398
avs_monat_ein#psd	Entlohnung / bAV / Vertragsdaten: Monat (Ein.-bez. AG-Ant. var.)	2	NUM	NEIN	NEIN	694
avs_vertrags_nr#psd	Entlohnung / bAV / Vertragsdaten: Eigene Vertragsnummer	2	NUM	JA	NEIN	4227

SSH

LODAS

Beschreibung der Eingabefelder

Fach 4

Feld	Beschreibung	Länge	Typ	MUSS	HIST	DEID
betrags_stpfl#psd	Entlohnung / bAV / Vertragsdaten: davon stpfl. (Ein.-bez. AG-Ant. var.)	9.2	NUM	NEIN	NEIN	1834
hoechstbetrag#psd	Entlohnung / bAV / Vertragsdaten: Höchstbetrag (Ein.-bez. AG-Ant. var.)	9.2	NUM	NEIN	NEIN	1834
pnr#psd	Personal Nummer	5	NUM	JA	NEIN	479
proz_gesamt#psd	Entlohnung / bAV / Vertragsdaten: Prozentsatz (Ein.-bez. AG-Ant. var.)	5.2	NUM	NEIN	NEIN	1830

2.18 Tabelle: u_lod_psd_avs_ag_proz_lfd

Feld	Beschreibung	Länge	Typ	MUSS	HIST	DEID
avs_monat_bis#psd	Entlohnung / bAV / Vertragsdaten: gültig bis (lauf. Bez. AG-Ant. var.)	6	DATE	NEIN	NEIN	398
avs_monat_von#psd	Entlohnung / bAV / Vertragsdaten: gültig ab (lauf. Bez. AG-Ant. var.)	6	DATE	NEIN	NEIN	398
avs_vertrags_nr#psd	Entlohnung / bAV / Vertragsdaten: Eigene Vertragsnummer	2	NUM	JA	NEIN	4227
betrags_stpfl#psd	Entlohnung / bAV / Vertragsdaten: davon stpfl. (lauf. Bez. AG-Ant. var.)	9.2	NUM	NEIN	NEIN	1834
hoechstbetrag#psd	Entlohnung / bAV / Vertragsdaten: Höchstbetrag (lauf. Bez. AG-Ant. var.)	9.2	NUM	NEIN	NEIN	1834
pnr#psd	Personal Nummer	5	NUM	JA	NEIN	479
proz_gesamt#psd	Entlohnung / bAV / Vertragsdaten: Prozentsatz (lauf. Bez. AG-Ant. var.)	5.2	NUM	NEIN	NEIN	1830

2.19 Tabelle: u_lod_psd_avs_an_anteil_ein

Feld	Beschreibung	Länge	Typ	MUSS	HIST	DEID
abw_ag_pflichtzuschuss#psd	Entlohnung / bAV / Vertragsdaten: AG-Pflichtzuschuss (Einmalbez. Gehaltsumw.)	9.2	NUM	NEIN	NEIN	1834
avs_jahr_bis#psd	Entlohnung / bAV / Vertragsdaten: gültig bis (Einmalbez. Gehaltsumw.)	4	DATE	NEIN	NEIN	398
avs_jahr_von#psd	Entlohnung / bAV / Vertragsdaten: gültig ab (Einmalbez. Gehaltsumw.)	4	DATE	JA	NEIN	398
avs_monat_ein#psd	Entlohnung / bAV / Vertragsdaten: Monat (Einmalbez. Gehaltsumw.)	2	NUM	JA	NEIN	694
avs_vertrags_nr#psd	Entlohnung / bAV / Vertragsdaten: Eigene Vertragsnummer	2	NUM	JA	NEIN	4227
betrags_gesamt#psd	Entlohnung / bAV / Vertragsdaten: Gesamtbetr. in EUR Einm.bez. Geh.umw	9.2	NUM	NEIN	NEIN	1834
betrags_stpfl#psd	Entlohnung / bAV / Vertragsdaten: davon steuerpfl. (Einmalbez. Geh.umw.)	9.2	NUM	NEIN	NEIN	1834

SSH

LODAS

Fach 4

Beschreibung der Eingabefelder

Feld	Beschreibung	Länge	Typ	MUSS	HIST	DEID
la_avs_bezug#psd	Entlohnung / bAV / Vertragsdaten: Bezug-LA1 (Einmalbez. Gehaltsumw.)	4	NUM	NEIN	NEIN	4178
la_avs_bezug_w2#psd	Entlohnung / bAV / Vertragsdaten: Bezug-LA2 (Einmalbez. Gehaltsumw.) davon steuerpfl. (Einmalbez. Geh.umw.)	4	NUM	NEIN	NEIN	4178
la_avs_bezug_w3#psd	Entlohnung / bAV / Vertragsdaten: Bezug-LA3 (Einmalbez. Gehaltsumw.)	4	NUM	NEIN	NEIN	4178
la_avs_bezug_w4#psd	Entlohnung / bAV / Vertragsdaten: Bezug-LA4 (Einmalbez. Gehaltsumw.)	4	NUM	NEIN	NEIN	4178
la_avs_bezug_w5#psd	Entlohnung / bAV / Vertragsdaten: Bezug-LA5 (Einmalbez. Gehaltsumw.)	4	NUM	NEIN	NEIN	4178
pnr#psd	Personal Nummer	5	NUM	JA	NEIN	479

2.20 Tabelle: u_lod_psd_avs_an_anteil_lfd

Feld	Beschreibung	Länge	Typ	MUSS	HIST	DEID
abw_ag_pflichtzuschuss#psd	Entlohnung / bAV / Vertragsdaten: AG-Pflichtzuschuss lauf. Bez. Geh.um.	9.2	NUM	NEIN	NEIN	1834
avs_monat_bis#psd	Entlohnung / bAV / Vertragsdaten: gültig bis (lauf. Bez. Geh.umw.)	6	DATE	NEIN	NEIN	398
avs_monat_von#psd	Entlohnung / bAV / Vertragsdaten: gültig ab (lauf. Bez. Geh.umw.)	6	DATE	NEIN	NEIN	398
avs_vertrags_nr#psd	Entlohnung / bAV / Vertragsdaten: Eigene Vertragsnummer	2	NUM	JA	NEIN	4227
betrag_gesamt#psd	Entlohnung / bAV / Vertragsdaten: Gesamtbetr. in EUR lauf. Bez. Geh.um.	9.2	NUM	NEIN	NEIN	1834
betrag_stpfl#psd	Entlohnung / bAV / Vertragsdaten: davon steuerpfl. (lauf. Bez. Geh.umw.)	9.2	NUM	NEIN	NEIN	1834
intervall#psd	Entlohnung / bAV / Vertragsdaten: Intervall (lauf. Bezüge Gehaltsumw.)	1	NUM	NEIN	NEIN	4027
la_avs_bezug#psd	Entlohnung / bAV / Vertragsdaten: Bezug-LA1 (lauf. Bezüge Gehaltsumw.)	4	NUM	NEIN	NEIN	4178
la_avs_bezug_w2#psd	Entlohnung / bAV / Vertragsdaten: Bezug-LA2 (lauf. Bezüge Gehaltsumw.)	4	NUM	NEIN	NEIN	4178
la_avs_bezug_w3#psd	Entlohnung / bAV / Vertragsdaten: Bezug-LA3 (lauf. Bezüge Gehaltsumw.)	4	NUM	NEIN	NEIN	4178

SSH

LODAS

Beschreibung der Eingabefelder

Fach 4

Feld	Beschreibung	Länge	Typ	MUSS	HIST	DEID
la_avs_bezug_w4#psd	Entlohnung / bAV / Vertragsdaten: Bezug-LA4 (lauf. Bezüge Gehaltsumw.)	4	NUM	NEIN	NEIN	4178
la_avs_bezug_w5#psd	Entlohnung / bAV / Vertragsdaten: Bezug-LA5 (lauf. Bezüge Gehaltsumw.)	4	NUM	NEIN	NEIN	4178
pnr#psd	Personal Nummer	5	NUM	JA	NEIN	479

2.21 Tabelle: u_lod_psd_avs_an_manuell_ein

Feld	Beschreibung	Länge	Typ	MUSS	HIST	DEID
avs_jahr_bis#psd	Entlohnung / bAV / Vertragsdaten: gültig bis (Ebz. Gehalt. man.)	4	DATE	NEIN	NEIN	398
avs_jahr_von#psd	Entlohnung / bAV / Vertragsdaten: gültig ab (Ebz. Gehalt. man.)	4	DATE	JA	NEIN	398
avs_monat_ein#psd	Entlohnung / bAV / Vertragsdaten: Monat (Ebz. Gehalt. man.)	2	NUM	JA	NEIN	694
avs_vertrags_nr#psd	Entlohnung / bAV / Vertragsdaten: Eigene Vertragsnummer	2	NUM	JA	NEIN	4227
betr_st_svfrei#psd	Entlohnung / bAV / Vertragsdaten: st./sv. frei (Ebz. Gehalt. man.)	9.2	NUM	NEIN	NEIN	1834
betr_stfrei_svpfl#psd	Entlohnung / bAV / Vertragsdaten: st.- frei/sv.-pfl. (Ebz. Gehalt. man.)	9.2	NUM	NEIN	NEIN	1834
betr_stpauschverst#psd	Entlohnung / bAV / Vertragsdaten: pausch. verst. (Ebz. Gehalt. man.)	9.2	NUM	NEIN	NEIN	1834
betr_ag_indiv_verst#psd	Entlohnung / bAV / Vertragsdaten: indiv. verst. (Ebz. Gehalt. man.)	9.2	NUM	NEIN	NEIN	1834
la_avs_bezug#psd	Entlohnung / bAV / Vertragsdaten: Bezug-LA1 (Ebz. Gehalt. man.)	4	NUM	NEIN	NEIN	4178
la_avs_bezug_w2#psd	Entlohnung / bAV / Vertragsdaten: Bezug-LA2 (Ebz. Gehalt. man.)	4	NUM	NEIN	NEIN	4178
la_avs_bezug_w3#psd	Entlohnung / bAV / Vertragsdaten: Bezug-LA3 (Ebz. Gehalt. man.)	4	NUM	NEIN	NEIN	4178
la_avs_bezug_w4#psd	Entlohnung / bAV / Vertragsdaten: Bezug-LA4 (Ebz. Gehalt. man.)	4	NUM	NEIN	NEIN	4178
la_avs_bezug_w5#psd	Entlohnung / bAV / Vertragsdaten: Bezug-LA5 (Ebz. Gehalt. man.)	4	NUM	NEIN	NEIN	4178
pnr#psd	Personal Nummer	5	NUM	JA	NEIN	479

2.22 Tabelle: u_lod_psd_avs_an_manuell_lfd

Feld	Beschreibung	Länge	Typ	MUSS	HIST	DEID
avs_monat_bis#psd	Entlohnung / bAV / Vertragsdaten: gültig bis (lauf. Bez. Geh.umw. man.)	6	DATE	NEIN	NEIN	398

SSH

LODAS

Fach 4

Beschreibung der Eingabefelder

Feld	Beschreibung	Länge	Typ	MUSS	HIST	DEID
avs_monat_von#psd	Entlohnung / bAV / Vertragsdaten: gültig ab (lauf. Bez. Geh.umw. man.)	6	DATE	JA	NEIN	398
avs_vertrags_nr#psd	Entlohnung / bAV / Vertragsdaten: Eigene Vertragsnummer	2	NUM	JA	NEIN	4227
betr_st_svfrei#psd	Entlohnung / bAV / Vertragsdaten: st./sv. frei (lauf. Bez. Geh. man.)	9.2	NUM	NEIN	NEIN	1834
betr_stfrei_svpfl#psd	Entlohnung / bAV / Vertragsdaten: st.- frei/sv.-pfl. (lauf. Bez. Geh.man.)	9.2	NUM	NEIN	NEIN	1834
betr_stpauschverst#psd	Entlohnung / bAV / Vertragsdaten: pausch. verst. (lauf. Bez. Geh. man.)	9.2	NUM	NEIN	NEIN	1834
betrag_indiv_verst#psd	Entlohnung / bAV / Vertragsdaten: indiv. verst. (lauf. Bez. Geh. man.)	9.2	NUM	NEIN	NEIN	1834
intervall#psd	Entlohnung / bAV / Vertragsdaten: Intervall (lauf. Bez. Geh.umw. man.)	1	NUM	NEIN	NEIN	4027
la_avs_bezug#psd	Entlohnung / bAV / Vertragsdaten: Bezug-LA1 (lauf. Bez. Geh.umw. man.)	4	NUM	NEIN	NEIN	4178
la_avs_bezug_w2#psd	Entlohnung / bAV / Vertragsdaten: Bezug-LA2 (lauf. Bez. Geh.umw. man.)	4	NUM	NEIN	NEIN	4178
la_avs_bezug_w3#psd	Entlohnung / bAV / Vertragsdaten: Bezug-LA3 (lauf. Bez. Geh.umw. man.)	4	NUM	NEIN	NEIN	4178
la_avs_bezug_w4#psd	Entlohnung / bAV / Vertragsdaten: Bezug-LA4 (lauf. Bez. Geh.umw. man.)	4	NUM	NEIN	NEIN	4178
la_avs_bezug_w5#psd	Entlohnung / bAV / Vertragsdaten: Bezug-LA5 (lauf. Bez. Geh.umw. man.)	4	NUM	NEIN	NEIN	4178
pnr#psd	Personal Nummer	5	NUM	JA	NEIN	479

2.23 Tabelle: u_lod_psd_avs_an_proz_ein

Feld	Beschreibung	Länge	Typ	MUSS	HIST	DEID
abw_ag_pflichtzuschuss#psd	Entlohnung / bAV / Vertragsdaten: AG-Pflichtzuschuss (Ebz. Gehalt. var.)	9.2	NUM	NEIN	NEIN	1834
avs_jahr_bis#psd	Entlohnung / bAV / Vertragsdaten: gültig bis (Ebz. Gehalt. var.)	4	DATE	NEIN	NEIN	398
avs_jahr_von#psd	Entlohnung / bAV / Vertragsdaten: gültig ab (Ebz. Gehalt. var.)	4	DATE	JA	NEIN	398
avs_monat_ein#psd	Entlohnung / bAV / Vertragsdaten: Monat (Ebz. Gehalt. var.)	2	NUM	JA	NEIN	694
avs_vertrags_nr#psd	Entlohnung / bAV / Vertragsdaten: Eigene Vertragsnummer	2	NUM	JA	NEIN	4227
betrag_stpfl#psd	Entlohnung / bAV / Vertragsdaten: davon stpfl. (Ebz. Gehalt. var.)	9.2	NUM	NEIN	NEIN	1834

Beschreibung der Eingabefelder

Fach 4

Feld	Beschreibung	Länge	Typ	MUSS	HIST	DEID
hoechstbetrag#psd	Entlohnung / bAV / Vertragsdaten: Höchstbetr. (Ebz. Gehalt. var.)	9.2	NUM	NEIN	NEIN	1834
la_avs_bezug#psd	Entlohnung / bAV / Vertragsdaten: Bezug-LA1 (Ebz. Gehalt. var.)	4	NUM	NEIN	NEIN	4178
la_avs_bezug_w2#psd	Entlohnung / bAV / Vertragsdaten: Bezug-LA2 (Ebz. Gehalt. var.)	4	NUM	NEIN	NEIN	4178
la_avs_bezug_w3#psd	Entlohnung / bAV / Vertragsdaten: Bezug-LA3 (Ebz. Gehalt. var.)	4	NUM	NEIN	NEIN	4178
la_avs_bezug_w4#psd	Entlohnung / bAV / Vertragsdaten: Bezug-LA4 (Ebz. Gehalt. var.)	4	NUM	NEIN	NEIN	4178
la_avs_bezug_w5#psd	Entlohnung / bAV / Vertragsdaten: Bezug-LA5 (Ebz. Gehalt. var.)	4	NUM	NEIN	NEIN	4178
pnr#psd	Personal Nummer	5	NUM	JA	NEIN	479
proz_gesamt#psd	Entlohnung / bAV / Vertragsdaten: Prozentsatz (Ebz. Gehalt. var.)	5.2	NUM	NEIN	NEIN	1830

2.24 Tabelle: u_lod_psd_avs_an_proz_lfd

Feld	Beschreibung	Länge	Typ	MUSS	HIST	DEID
abw_ag_pflichtzuschuss#psd	Entlohnung / bAV / Vertragsdaten: AG-Pflichtzuschuss (lauf. Bez. Geh.umw. var.)	9.2	NUM	NEIN	NEIN	1834
avs_monat_bis#psd	Entlohnung / bAV / Vertragsdaten: gültig bis (lauf. Bez. Geh.umw. var.)	6	DATE	NEIN	NEIN	398
avs_monat_von#psd	Entlohnung / bAV / Vertragsdaten: gültig ab (lauf. Bez. Geh.umw. var.)	6	DATE	JA	NEIN	398
avs_vertrags_nr#psd	Entlohnung / bAV / Vertragsdaten: Eigene Vertragsnummer	2	NUM	JA	NEIN	4227
betrag_stpfl#psd	Entlohnung / bAV / Vertragsdaten: davon stpfl. (lauf. Bez. Geh. var.)	9.2	NUM	NEIN	NEIN	1834
hoechstbetrag#psd	Entlohnung / bAV / Vertragsdaten: Höchstbetrag (lauf. Bez. Geh. var.)	9.2	NUM	NEIN	NEIN	1834
intervall#psd	Entlohnung / bAV / Vertragsdaten: Intervall (lauf. Bez. Geh.umw. var.)	1	NUM	NEIN	NEIN	4027
la_avs_bezug#psd	Entlohnung / bAV / Vertragsdaten: Bezug-LA1 (lauf. Bez. Geh.umw. var.)	4	NUM	NEIN	NEIN	4178
la_avs_bezug_w2#psd	Entlohnung / bAV / Vertragsdaten: Bezug-LA2 (lauf. Bez. Geh.umw. var.)	4	NUM	NEIN	NEIN	4178
la_avs_bezug_w3#psd	Entlohnung / bAV / Vertragsdaten: Bezug-LA3 (lauf. Bez. Geh.umw. var.)	4	NUM	NEIN	NEIN	4178
la_avs_bezug_w4#psd	Entlohnung / bAV / Vertragsdaten: Bezug-LA4 (lauf. Bez. Geh.umw. var.)	4	NUM	NEIN	NEIN	4178

SSH

LODAS

Fach 4

Beschreibung der Eingabefelder

Feld	Beschreibung	Länge	Typ	MUSS	HIST	DEID
la_avs_bezug_w5#psd	Entlohnung / bAV / Vertragsdaten: Bezug-LA5 (lauf. Bez. Geh.umw. var.)	4	NUM	NEIN	NEIN	4178
pnr#psd	Personal Nummer	5	NUM	JA	NEIN	479
proz_gesamt#psd	Entlohnung / bAV / Vertragsdaten: Prozentsatz (lauf. Bez. Geh.umw. var.)	5.2	NUM	NEIN	NEIN	1830

2.25 Tabelle: u_lod_psd_avs_basis

Feld	Beschreibung	Länge	Typ	MUSS	HIST	DEID
abw_verw_zweck1#psd	Entlohnung / bAV / Vertragsdaten: Abweichender Verwendungszweck 1	54	CHAR	NEIN	NEIN	4368
abw_verw_zweck2#psd	Entlohnung / bAV / Vertragsdaten: Abweichender Verwendungszweck 2	54	CHAR	NEIN	NEIN	4368
anz_jahre_ruhen_dienstverh#psd	Entlohnung / bAV / Vertragsdaten: Anzahl Kalenderjahre ruhendes Dienstverhältnis	2	NUM	NEIN	NEIN	4746
avs_abw_institut#psd	Entlohnung / bAV / Vertragsdaten: Abw. Institut/Versicherungsträger	27	CHAR	NEIN	NEIN	1803
avs_abw_vertragsnr#psd	Entlohnung / bAV / Vertragsdaten: Abweichende Vertragsnummer	27	CHAR	NEIN	NEIN	1803
avs_netto_abz#psd	Entlohnung / bAV / Vertragsdaten: Nettoabzug/Bezeichnung	4	NUM	NEIN	NEIN	4347
avs_versich_traeger#psd	Entlohnung / bAV / Vertragsdaten: Institut/Versicherungsträger	27	CHAR	NEIN	NEIN	1803
avs_vertrags_nr#psd	Entlohnung / bAV / Vertragsdaten: Eigene Vertragsnummer	2	NUM	JA	NEIN	4227
avs_verwendungszweck#psd	Entlohnung / bAV / Vertragsdaten: Vertragsnummer	27	CHAR	NEIN	NEIN	1803
avwl_bav_kz#psd	Entlohnung / bAV / Vertragsdaten: AVWL Altersvermögenswirks.Leist.	1	NUM	NEIN	NEIN	440
bav_abw_bic#psd	Entlohnung / bAV / Vertragsdaten: Abweichende BIC	11	CHAR	NEIN	NEIN	4394
bav_abw_iban#psd	Entlohnung / bAV / Vertragsdaten: Abweichende IBAN	42	CHAR	NEIN	NEIN	4643
bav_bic#psd	Entlohnung / bAV / Vertragsdaten: BIC	11	CHAR	NEIN	NEIN	4394
bav_iban#psd	Entlohnung / bAV / Vertragsdaten: IBAN	42	CHAR	NEIN	NEIN	4643
bav_zahlungsintervall#psd	Entlohnung / bAV / Vertragsdaten: Zahlungsintervall	1	NUM	NEIN	NEIN	4649
bav_zahlungsweise#psd	Entlohnung / bAV / Vertragsdaten: Zahlungsart	1	NUM	NEIN	NEIN	4648

SSH

LODAS

Beschreibung der Eingabefelder

Fach 4

Feld	Beschreibung	Länge	Typ	MUSS	HIST	DEID
betr_zugehoer#psd	Entlohnung / bAV / Vertragsdaten: Betriebszugehörigkeit (Vervielfältigungsregel)	2	NUM	NEIN	NEIN	1788
gueltig_ab#psd	Entlohnung / bAV / Vertragsdaten: gültig ab (Vervielfältigungsregel)	6	DATE	NEIN	NEIN	398
kz_abr_unterbr#psd	Entlohnung / bAV / Vertragsdaten: Abrechnung AG-Beitrag bei Unterbrechung	1	NUM	JA	NEIN	4040
kz_abw_indiv_text#psd	Entlohnung / bAV / Vertragsdaten: Abw. Kennzeichen individueller Text	1	NUM	NEIN	NEIN	440
kz_foerderfaehig#psd	Entlohnung / bAV / Vertragsdaten: Direktversicherung nicht förderfähig	1	NUM	JA	NEIN	440
kz_gruppen_versich#psd	Entlohnung / bAV / Vertragsdaten: Gruppenversicherung	1	NUM	JA	NEIN	440
kz_indiv_text#psd	Entlohnung / bAV / Vertragsdaten: Kennzeichen individueller Text	1	NUM	JA	NEIN	440
kz_indiv_verst#psd	Entlohnung / bAV / Vertragsdaten: Ind. Versteuer. Freigr. überst. Betr.	1	NUM	JA	NEIN	440
kz_kontengruppe#psd	Entlohnung / bAV / Vertragsdaten: Kennzeichen Kontengruppe	1	NUM	JA	NEIN	4361
kz_load_festbeitrag#psd	Entlohnung / bAV / Vertragsdaten: Festbeiträge/prozentuale Beiträge	1	NUM	JA	NEIN	4369
kz_tarif_bau#psd	Entlohnung / bAV / Vertragsdaten: Tarifliche Zusatzrente im Baugewerbe	1	NUM	JA	NEIN	4354
kz_vertr_pauschalversteu#psd	Entlohnung / bAV / Vertragsdaten: Vertrag nach §40b EStG	1	NUM	NEIN	NEIN	440
kz_vertrag_1981#psd	Entlohnung / bAV / Vertragsdaten: Vertragsbeginn vor 1981	1	NUM	JA	NEIN	440
kz_vertrags_art#psd	Entlohnung / bAV / Vertragsdaten: Art der betrieblichen Altersvorsorge	1	NUM	JA	NEIN	4320
kz_vervielfalt_regel#psd	Entlohnung / bAV / Vertragsdaten: Kennzeichen Vervielfältigungsregel	1	NUM	JA	NEIN	4392
kz_verviel_regel_anw#psd	Entlohnung / bAV / Vertragsdaten: Vervielfältigungsregel anwenden	1	NUM	NEIN	NEIN	440
kz_verz_auf_steuerfr#psd	Entlohnung / bAV / Vertragsdaten: Verzichtserklärung auf Steuerfreiheit	1	NUM	NEIN	NEIN	440
kz_voraus_estg_erfuellt#psd	Entlohnung / bAV / Vertragsdaten: Voraussetzung für §100 EStG sind erfüllt	1	NUM	NEIN	NEIN	440
nr_bav_ag_zusch#psd	Entlohnung / bAV / Vertragsdaten: AG- Pflichtzuschuss bAV	2	NUM	NEIN	NEIN	4195

Fach 4

Beschreibung der Eingabefelder

Feld	Beschreibung	Länge	Typ	MUSS	HIST	DEID
pausch_zukunft#psd	Entlohnung / bAV / Vertragsdaten: pausch. verst. Zukunftssicherung.	9.2	NUM	NEIN	NEIN	1834
pnr#psd	Personal Nummer	5	NUM	JA	NEIN	479
prioritaet#psd	Entlohnung / bAV / Vertragsdaten: Priorität	2	NUM	NEIN	NEIN	1788
steuerfrei_63_direkt#psd	Entlohnung / bAV / Vertragsdaten: Voraussetzungen Steuerfreiheit (DV)	1	NUM	NEIN	NEIN	440
steuerfrei_63_pension#psd	Entlohnung / bAV / Vertragsdaten: Voraussetzungen Steuerfreiheit (PK)	1	NUM	NEIN	NEIN	4040
vers_zusage_2005#psd	Entlohnung / bAV / Vertragsdaten: Versorgungszusage ab 01.01.2005	1	NUM	NEIN	NEIN	440
vertrags_dauer_beg#psd	Entlohnung / bAV / Vertragsdaten: Vertragsdauer (Beginn)	6	DATE	NEIN	NEIN	398
vertrags_dauer_end#psd	Entlohnung / bAV / Vertragsdaten: Vertragsdauer (Ende)	6	DATE	NEIN	NEIN	398
verviel_regel_gueltig_ab#psd	Entlohnung / bAV / Vertragsdaten: Gültig ab (MM/JJJJ)	6	DATE	NEIN	NEIN	398
verw_zweck1#psd	Entlohnung / bAV / Vertragsdaten: Verwendungszweck 1	54	CHAR	NEIN	NEIN	4368
verw_zweck2#psd	Entlohnung / bAV / Vertragsdaten: Verwendungszweck 2	54	CHAR	NEIN	NEIN	4368
zeitpunkt_ert_versorgzus#psd	Entlohnung / bAV / Vertragsdaten: Zeitpunkt Versorgungszusage	8	DATE	NEIN	NEIN	12
zeitpunkt_uebertragung#psd	Entlohnung / bAV / Vertragsdaten: Zeitpunkt der Übertragung	8	DATE	NEIN	NEIN	12

2.26 Tabelle: u_lod_psd_avs_pausch

Feld	Beschreibung	Länge	Typ	MUSS	HIST	DEID
avs_pausch_gueltig_ab#psd	Entlohnung / bAV / Vertragsdaten: gültig ab (Pauschalsteuer)	6	DATE	NEIN	NEIN	398
avs_pausch_gueltig_bis#psd	Entlohnung / bAV / Vertragsdaten: gültig bis (Pauschalsteuer)	6	DATE	NEIN	NEIN	398
avs_pauschsteuer#psd	Entlohnung / bAV / Vertragsdaten: Betrag (Pauschalsteuer)	9.2	NUM	NEIN	NEIN	1834
avs_vertrags_nr#psd	Entlohnung / bAV / Vertragsdaten: Vertrag Nummer	2	NUM	JA	NEIN	4227
kz_abwaelzung_pausc#psd	Entlohnung / bAV / Vertragsdaten: Autom. Abwälzung (Pauschalsteuer)	1	NUM	NEIN	NEIN	440
pnr#psd	Personal Nummer	5	NUM	JA	NEIN	479

Beschreibung der Eingabefelder

Fach 4

2.27 Tabelle: u_lod_psd_avs_uebergr_jah

Feld	Beschreibung	Länge	Typ	MUSS	HIST	DEID
kz_mbetr_foerderfaeh_err#psd	Entlohnung / bAV / Übergreifende Daten: 240€ Mindestbetrag wird vor. erreicht	1	NUM	NEIN	NEIN	440
pnr#psd	Personal Nummer	5	NUM	JA	NEIN	479

2.28 Tabelle: u_lod_psd_avs_uebergreifend

Feld	Beschreibung	Länge	Typ	MUSS	HIST	DEID
ein_hg_foerderbetrag#psd	Entlohnung / bAV / Übergreifende Daten: Einhaltung Höchstgrenze für Förderung	1	NUM	NEIN	JA	4748
jahresbeitr_agzusch_2016#psd	Entlohnung / bAV / Übergreifende Daten: Jahresbeitrag AG-Zuschuss 2016	8.2	NUM	NEIN	JA	1833
kz_auto_erm_agzusch_2016#psd	Entlohnung / bAV / Übergreifende Daten: Autom. ermittelt. Jahresb. AG-Zusch. ber.	1	NUM	NEIN	JA	4040
kz_beitragsleist_vor_2018#psd	Entlohnung / bAV / Übergreifende Daten: Beitragsleist. vor 2018 pauschverst.	1	NUM	NEIN	JA	440
kz_neuberechnung_foerder#psd	Entlohnung / bAV / Übergreifende Daten: Förderung gem. §100 ESTG beibehalten	1	NUM	NEIN	JA	440
pnr#psd	Personal Nummer	5	NUM	JA	JA	479
rueckzahl_foerderbetrag#psd	Entlohnung / bAV / Übergreifende Daten: Rückzahlung Förderbetrag	8.2	NUM	NEIN	JA	639

2.29 Tabelle: u_lod_psd_az_vorbw_bea

Feld	Beschreibung	Länge	Typ	MUSS	HIST	DEID
az_gab#psd	Lohnkonto Ergebniswerte / BEA Vortragswerte: Gültig ab (Arbeitszeiten)	6	DATE	JA	NEIN	398
az_wtl_indiv#psd	Lohnkonto Ergebniswerte / BEA Vortragswerte: wöchentliche Arbeitszeit	4.2	NUM	NEIN	NEIN	4070
grund_arbzeit_aend#psd	Lohnkonto Ergebniswerte / BEA Vortragswerte: Grund der Arbeitszeitänderung	2	NUM	NEIN	NEIN	4845
pnr#psd	Personal Nummer	5	NUM	JA	JA	479
regelm_betriebl_az#psd	Lohnkonto Ergebniswerte / BEA Vortragswerte: abw. durchschn. AZ Vollzeit-MA	4.2	NUM	NEIN	NEIN	4070

SSH

LODAS

Fach 4

Beschreibung der Eingabefelder

2.30 **Tabelle: u_lod_psd_ba_urlaub**

Feld	Beschreibung	Länge	Typ	MUSS	HIST	DEID
pnr#psd	Personal Nummer	5	NUM	JA	JA	479
url_agl_kug_max_std#psd	Arbeitszeiten / Baulohn: Begrenzung der Std. Urlaubsausgleich f. Kug	3	NUM	NEIN	JA	1808
url_agl_wag_max_std#psd	Arbeitszeiten / Baulohn: Begrenzung der Std. Urlaubsausgleich f. S-Kug	3	NUM	NEIN	JA	1808
url_tage_anspr_jhrl_bng#psd	Arbeitszeiten / Baulohn: Jahresurlaubsanspruch	3.1	NUM	NEIN	JA	1809

2.31 **Tabelle: u_lod_psd_ba_vorwerte**

Feld	Beschreibung	Länge	Typ	MUSS	HIST	DEID
anspruchstage#lk	Baulohn / Vortragswerte Baunebengewerbe: Votr. Jahresurlaubstage als Schwerbeh.	3.1	NUM	NEIN	NEIN	1809
aufgel_urlaub_schwerbeh#lk	Baulohn / Vortragswerte Bauhauptgewerbe: Aufgel. Urlaubsentgelt als Schwerbeh.	7.2	NUM	NEIN	NEIN	1829
ausfallstd_krankheit#lk	Baulohn / Vortragswerte Baunebengewerbe: Anzahl Ausfallstunden Krankheit	7.2	NUM	NEIN	NEIN	1829
ausfallstd_kug#lk	Baulohn / Vortragswerte Baunebengewerbe: Anzahl Ausfallstunden Saison-Kug	5.2	NUM	NEIN	NEIN	1855
ausfallstd_kurzarbeit#lk	Baulohn / Vortragswerte Baunebengewerbe: Anzahl Ausfallstunden Kug	5.2	NUM	NEIN	NEIN	1855
ausfallstunden#lk	Baulohn / Vortragswerte Bauhauptgewerbe: Ausfallstunden	7.2	NUM	NEIN	NEIN	4655
ausfgeld_dach_betr#lk	Baulohn / Vortragswerte Baunebengewerbe: Ausfallgeld Dachdeckerhandw. (Betrag)	9.2	NUM	NEIN	NEIN	1834
ausfgeld_dach_std#lk	Baulohn / Vortragswerte Baunebengewerbe: Ausfallgeld Dachdeckerhandw. (Stunden)	5.2	NUM	NEIN	NEIN	1830
beschaeft_tage_schwerbeh#lk	Baulohn / Vortragswerte Bauhauptgewerbe: Beschäftigungstage als Schwerbeh.	3	NUM	NEIN	NEIN	4219
beschaeftigung#lk	Baulohn / Vortragswerte Bauhaupt und-nebengewerbe: Beschäftigungstage	3	NUM	NEIN	NEIN	4219
beschaeftigung_azubi#lk	Baulohn / Vortragswerte Bauhauptgew.: Beschäftigungstage (AN im Auslernjahr)	3	NUM	NEIN	NEIN	4219

SSH

LODAS

Beschreibung der Eingabefelder

Fach 4

Feld	Beschreibung	Länge	Typ	MUSS	HIST	DEID
betrag_davon_vorag#lk	Baulohn / Vortragswerte Bauhauptgewerbe: Betrag davon von Vorarbeitgeber gewährt	7.2	NUM	NEIN	NEIN	1829
betrag_resturl_krank#lk	Baulohn / Vortragswerte Bauhauptgewerbe: Betrag Resturlaubsanspruch Krankheit	7.2	NUM	NEIN	NEIN	1829
betrag_resturl_skug#lk	Baulohn / Vortragswerte Bauhauptgewerbe: Betrag Resturlaubsanspruch S-Kug/Kug	7.2	NUM	NEIN	NEIN	1829
datum_mm#lk	Baulohn / Vortragswerte Bauhauptgewerbe: Gültigkeitsjahr	4	DATE	NEIN	NEIN	398
ehrenamt_betrag#lk	Baulohn / Vortragswerte Baunebengewerbe: Urlaubsausgleich Ehrenamt Betrag	7.2	NUM	NEIN	NEIN	1832
ehrenamt_wochen#lk	Baulohn / Vortragswerte Baunebengewerbe: Urlaubsausgleich Ehrenamt Tage	3	NUM	NEIN	NEIN	1808
err_muv_dez#lk	Baulohn / Vortragswerte Bauhauptgewerbe: Errechnete Mindesturlaubsverg. Dezember	9.2	NUM	NEIN	NEIN	1834
err_muv_dez_vjz#lk	Baulohn / Vortragswerte Bauhauptgewerbe: Errechnete Mindesturlaubsverg. Dez. VJ	9.2	NUM	NEIN	NEIN	1834
err_muv_jan_mrz#lk	Baulohn / Vortragswerte Bauhauptgewerbe: Errechnete Mindesturlaubsverg. Jan.-Mrz	9.2	NUM	NEIN	NEIN	1834
erstattungsbetrag#lk	Baulohn / Vortragswerte Bauhauptgewerbe: Abweichender Erstattungsbetrag	6.2	NUM	NEIN	NEIN	1831
krankheit_betrag#lk	Baulohn / Vortragswerte Baunebengewerbe: Urlaubsausgleich Krankheit Betrag	7.2	NUM	NEIN	NEIN	1832
krankheit_wochen#lk	Baulohn / Vortragswerte Baunebengewerbe: Urlaubsausgleich Krankheit Wochen	3	NUM	NEIN	NEIN	1808
kurzarb_betrag#lk	Baulohn / Vortragswerte Baunebengewerbe: Urlaubsausgleich Kurzarbeit Betrag	7.2	NUM	NEIN	NEIN	1832
kurzarb_wochen#lk	Baulohn / Vortragswerte Baunebengewerbe: Urlaubsausgleich Kurzarbeit Wochen	3	NUM	NEIN	NEIN	1808
lag_jan#lk	Baulohn / Vortragswerte Baunebengewerbe: Vortrag Lohnausgleich Anteil 1. Januar	5.2	NUM	NEIN	NEIN	1830

SSH

LODAS

Fach 4

Beschreibung der Eingabefelder

Feld	Beschreibung	Länge	Typ	MUSS	HIST	DEID
lehrjr_erst_zahlung#lk	Baulohn / Vortragswerte Bauhauptgewerbe: Abweichendes Ausbildungsjahr	1	NUM	NEIN	NEIN	4255
lfid_nr_erstattungszahlungen#lk	Baulohn / Vortragswerte Bauhauptgewerbe: Laufende Nr. f. Erstattungszahlungen	2	NUM	NEIN	NEIN	4258
min_url_verg_krankheit#lk	Baulohn / Vortragswerte Baunebengewerbe: Errechnete Mindesturlaubsv. Krankheit	7.2	NUM	NEIN	NEIN	1832
min_url_verg_kug#lk	Baulohn / Vortragswerte Baunebengewerbe: Errechnete Mindesturlaubsv. Saison-Kug	7.2	NUM	NEIN	NEIN	1832
min_url_verg_kurzarbeit#lk	Baulohn / Vortragswerte Baunebengewerbe: Errechnete Mindesturlaubsvergütung Kug	7.2	NUM	NEIN	NEIN	1832
mutterschutz_betrag#lk	Baulohn / Vortragswerte Baunebengewerbe: Urlaubsausgleich Mutterschutz Betrag	7.2	NUM	NEIN	NEIN	1832
mutterschutz_wochen#lk	Baulohn / Vortragswerte Baunebengewerbe: Urlaubsausgleich Mutterschutz Wochen	3	NUM	NEIN	NEIN	1808
mek13_lohnbetrag#lk	Baulohn / Vortragswerte Bauhauptgewerbe: Lohnbetrag 13. Monatseink.	7.2	NUM	NEIN	NEIN	1832
muv#lk	Baulohn / Vortragswerte Bauhauptgewerbe: Mindesturlaubsvergütung	9.2	NUM	NEIN	NEIN	1834
pnr#psd	Personal Nummer	5	NUM	JA	NEIN	479
schl_wetter_kuend_betrag#lk	Baulohn / Vortragswerte Baunebengewerbe: Urlaubsausgl. Schlechtwetterk. Betrag	7.2	NUM	NEIN	NEIN	1832
schl_wetter_kuend_wochen#lk	Baulohn / Vortragswerte Baunebengewerbe: Urlaubsausgl. Schlechtwetterk. Wochen	3	NUM	NEIN	NEIN	1808
std_mek13_sz#lk	Baulohn / Vortragswerte Baunebengewerbe: Kürzung/Jahressonderzahlung	6.2	NUM	NEIN	NEIN	1831
steuerbrutto_schwerbeh#lk	Baulohn / Vortragswerte Bauhauptgewerbe: St.-brutto für Url. als Schwerbeh.	11.2	NUM	NEIN	NEIN	4310
tage_davon_vorag#lk	Baulohn / Vortragswerte Bauhauptgewerbe: Tage davon von Vorarbeitgeber gewährt	5.2	NUM	NEIN	NEIN	1855
tage_resturl_krank#lk	Baulohn / Vortragswerte Bauhauptgewerbe: Tage Resturlaubsanspruch Krankheit	5.2	NUM	NEIN	NEIN	1855

SSH

LODAS

Beschreibung der Eingabefelder

Fach 4

Feld	Beschreibung	Länge	Typ	MUSS	HIST	DEID
tage_resturl_skug#lk	Baulohn / Vortragswerte Bauhauptgewerbe: Tage Resturlaubsanspruch S-Kug	5.2	NUM	NEIN	NEIN	1855
tat_ausfall_dez#lk	Baulohn / Vortragswerte Bauhauptgewerbe: Tatsächliche Ausfallstunden Dezember	5.2	NUM	NEIN	NEIN	1419
tat_ausfall_dez_vj#lk	Baulohn / Vortragswerte Bauhauptgewerbe: Tatsächliche Ausfallstunden Dezember VJ	5.2	NUM	NEIN	NEIN	1419
tat_ausfall_jan_mrzt#lk	Baulohn / Vortragswerte Bauhauptgewerbe: Tatsächliche Ausfallstunden Jan.-März	5.2	NUM	NEIN	NEIN	1419
uebg#lk	Baulohn / Vortragswerte Baunebengewerbe: VL für Saison- Kug/Überbrückungsgeld	6.2	NUM	NEIN	NEIN	1831
uebg_std#lk	Baulohn / Vortragswerte Baunebengewerbe: VL-Stunden für Saison-Kug	5.2	NUM	NEIN	NEIN	4226
unfall_betrag#lk	Baulohn / Vortragswerte Baunebengewerbe: Urlaubsausgleich Unfall Betrag	7.2	NUM	NEIN	NEIN	1832
unfall_wochen#lk	Baulohn / Vortragswerte Baunebengewerbe: Urlaubsausgleich Unfall Wochen	3	NUM	NEIN	NEIN	1808
url_agl_krank_abger_wo#lk	Baulohn / Vortragswerte Baunebengewerbe: Krankheit	2	NUM	NEIN	NEIN	4285
url_agl_krank_wert#lk	Baulohn / Vortragswerte Baunebengewerbe: Krankheit/Wehrübung	6.2	NUM	NEIN	NEIN	1831
url_agl_kug_std#lk	Baulohn / Vortragswerte Baunebengewerbe: Kurzarbeit	5.2	NUM	NEIN	NEIN	1267
url_agl_kug_wert#lk	Baulohn / Vortragswerte Baunebengewerbe: Kurzarbeit	6.2	NUM	NEIN	NEIN	1831
url_agl_uebg_std#lk	Baulohn / Vortragswerte Baunebengewerbe: Urlaubsausgleich(Stunden)	5.2	NUM	NEIN	NEIN	4226
url_agl_uebg_wert#lk	Baulohn / Vortragswerte Baunebengewerbe: Urlaubsausgleich(Betrag)	6.2	NUM	NEIN	NEIN	1831
url_agl_unfall_abger_wo#lk	Baulohn / Vortragswerte Baunebengewerbe: Unfall	2	NUM	NEIN	NEIN	4285
url_agl_wag_std#lk	Baulohn / Vortragswerte Baunebengewerbe: Saison-Kug (Stunden)	5.2	NUM	NEIN	NEIN	1267
url_agl_wag_wert#lk	Baulohn / Vortragswerte Baunebengewerbe: Saison-Kug (Betrag)	6.2	NUM	NEIN	NEIN	1831

SSH

LODAS

Fach 4

Beschreibung der Eingabefelder

Feld	Beschreibung	Länge	Typ	MUSS	HIST	DEID
url_bmgl#lk	Baulohn / Vortragswerte Baunebengewerbe: Steuer-Brutto für Urlaubsberechnung	8.2	NUM	NEIN	NEIN	1833
url_geld_zus_abger_kj#lk	Baulohn / Vortragswerte Baunebengewerbe: Gewährtes zusätzl. Urlaubsgeld	7.2	NUM	NEIN	NEIN	1832
url_tage_abger_azubi_kj#lk	Baulohn / Vortragswerte Bauhauptgewerbe.: Gew. Jahresurlaubstage (AN im Auslernj.)	3.1	NUM	NEIN	NEIN	1809
url_tage_abger_kj#lk	Baulohn / Vortragswerte Baunebengewerbe: Gewährte Jahresurlaubstage	3.1	NUM	NEIN	NEIN	1809
url_tage_abger_vj#lk	Baulohn / Vortragswerte Baunebengewerbe: Urlaubstage	3.1	NUM	NEIN	NEIN	1809
url_tage_anspr_kj#lk	Baulohn / Vortragswerte Baunebengewerbe: Vortrag von Jahresurlaubstagen	3.1	NUM	NEIN	NEIN	1809
url_vgt_abger_kj#lk	Baulohn / Vortragswerte Baunebengewerbe: Gewährtes Urlaubsentgelt	7.2	NUM	NEIN	NEIN	1832
url_vgt_abger_vj#lk	Baulohn / Vortragswerte Bauhauptgewerbe: Urlaubsentgelt	7.2	NUM	NEIN	NEIN	1832
url_vgt_anspr_kj#lk	Baulohn / Vortragswerte Bauhauptgewerbe: Aufgelaufenes Urlaubsentgelt	7.2	NUM	NEIN	NEIN	1832
urlaubsentgelt#lk	Baulohn / Vortragswerte Bauhauptgewerbe: Urlaubsentgelt	7.2	NUM	NEIN	NEIN	1829
urlaubstage#lk	Baulohn / Vortragswerte Bauhauptgewerbe: Urlaubstage	2	NUM	NEIN	NEIN	1788
wehruebung_betrag#lk	Baulohn / Vortragswerte Baunebengewerbe: Urlaubsausgleich Wehrübung Betrag	7.2	NUM	NEIN	NEIN	1832
wehruebung_wochen#lk	Baulohn / Vortragswerte Baunebengewerbe: Urlaubsausgleich Wehrübung Wochen	3	NUM	NEIN	NEIN	1808
weiterbild_betrag#lk	Baulohn / Vortragswerte Baunebengewerbe: Urlaubsausgleich Weiterbildung Betrag	7.2	NUM	NEIN	NEIN	1832
weiterbild_wochen#lk	Baulohn / Vortragswerte Baunebengewerbe: Urlaubsausgleich Weiterbildung Wochen	3	NUM	NEIN	NEIN	1808

SSH

LODAS

Beschreibung der Eingabefelder

Fach 4

2.32 Tabelle: u_lod_psd_basis_vorbw_bea

Feld	Beschreibung	Länge	Typ	MUSS	HIST	DEID
art_bescheinigung#psd	Lohnkonto Ergebniswerte / BEA Vortragswerte: Art der Bescheinigung	1	NUM	NEIN	NEIN	4846
dauer_betriebszugeh#psd	Lohnkonto Ergebniswerte / BEA Vortragswerte: Dauer Betriebszugehörigkeit	2	NUM	NEIN	NEIN	1788
pnr#psd	Personal Nummer	5	NUM	JA	NEIN	479

2.33 Tabelle: u_lod_psd_baugewerbe

Feld	Beschreibung	Länge	Typ	MUSS	HIST	DEID
aag_zvk_bau_ag_erstatt_kz#psd	Baulohn / Allgemeine Daten: AG- Anteile ZVK sind erstattungsfähig nach dem AAG	1	NUM	NEIN	NEIN	4040
bhg_aend_url_tage_abger#psd	Baulohn / Allgemeine Daten: Genommener Urlaub zum Ende des Ausbildungsverh.	3.1	NUM	NEIN	NEIN	1809
bhg_ausbbeg#psd	Baulohn / Allgemeine Daten: Beginn (TT.MM.JJJJ)	8	DATE	NEIN	NEIN	12
bhg_ausbbeg_abw#psd	Baulohn / Allgemeine Daten: Beginn abweichendes Ausbildungsjahr (TT.MM.JJJJ)	8	DATE	NEIN	NEIN	12
bhg_ausbend#psd	Baulohn / Allgemeine Daten: Ende (TT.MM.JJJJ)	8	DATE	NEIN	NEIN	12
bhg_azubi_abbruch_kz#psd	Baulohn / Allgemeine Daten: Vorzeitiger Abbruch	1	NUM	NEIN	NEIN	440
bhg_azubi_erstatt_betrag#psd	Baulohn / Allgemeine Daten: Abweichender Erstattungsbetrag	6.2	NUM	NEIN	NEIN	1831
bhg_azubi_feuer_kz#psd	Baulohn / Allgemeine Daten: Feuerungstechnisches Gewerbe	1	NUM	NEIN	NEIN	440
bhg_azubi_kein_erstatt_kz#psd	Baulohn / Allgemeine Daten: keine Erstattung der Ausbildungsvergütung	1	NUM	NEIN	NEIN	440
bhg_azubi_lehrjahr_kz#psd	Baulohn / Allgemeine Daten: Abweichendes Ausbildungsjahr	1	NUM	NEIN	NEIN	4255
bhg_azubi_lfd_nr_erstatt#psd	Baulohn / Allgemeine Daten: Laufende Nummer für Erstattungszahlungen	2	NUM	NEIN	NEIN	4258
bhg_azubi_wegegeld#psd	Baulohn / Allgemeine Daten: Wegegeld (Tarifgebiet Berlin)	6.2	NUM	NEIN	NEIN	1831
bhg_ges_tarif_std_lohn#psd	Baulohn / Allgemeine Daten: Gesamtтарифstundenlohn	4.2	NUM	NEIN	NEIN	1683
bhg_logr_kz#psd	Baulohn / Allgemeine Daten: Lohngruppe	1	NUM	NEIN	NEIN	4522

SSH

LODAS

Fach 4

Beschreibung der Eingabefelder

Feld	Beschreibung	Länge	Typ	MUSS	HIST	DEID
bhg_mek13_autom_aufruf_kz#psd	Baulohn / Allgemeine Daten: Behandlung 13. Monatseinkommen	1	NUM	NEIN	NEIN	4088
bhg_mek13_std_lohn#psd	Baulohn / Allgemeine Daten: Stundenlohn 13. Monatseinkommen	4.2	NUM	NEIN	NEIN	1683
bhg_muv_faktor_krank#psd	Baulohn / Allgemeine Daten: abweichender Stundenfaktor für Krankheit	5.2	NUM	NEIN	NEIN	1830
bhg_muv_faktor_s_kug#psd	Baulohn / Allgemeine Daten: abweichender Stundenfaktor für Saison-Kug	5.2	NUM	NEIN	NEIN	1830
bhg_siko_betrag_vortrag#psd	Baulohn / Allgemeine Daten: Hinterlegungsguthaben	9.2	NUM	NEIN	NEIN	1834
bhg_siko_teilnahme_kz#psd	Baulohn / Allgemeine Daten: Teilnahme Sicherungskonto	1	NUM	NEIN	NEIN	4533
bhg_zvk_beitrag_ang_kz#psd	Baulohn / Allgemeine Daten: Beitragsberechnung unterdrücken	1	NUM	NEIN	NEIN	440
branche_tarif_kz#psd	Baulohn / Allgemeine Daten: Branche/Tarifgebiet	4	CHAR	NEIN	NEIN	1010
dach_ausfall_gek_std_lohn#psd	Baulohn / Allgemeine Daten: Abweichender Stundenlohn (ungekürzt) für Ausfallgeld	4.2	NUM	NEIN	NEIN	1683
dach_ausfallgeld_std_lohn#psd	Baulohn / Allgemeine Daten: Stundenlohn (gekürzt) für Ausfallgeld	4.2	NUM	NEIN	NEIN	1683
dach_lak_kz#psd	Baulohn / Allgemeine Daten: Kennzeichen für LAK	1	CHAR	NEIN	NEIN	4174
dach_url_std_lohn#psd	Baulohn / Allgemeine Daten: Stundenfaktor für die Urlaubsberechnung	4.2	NUM	NEIN	NEIN	1683
dach_wb_uml_an_anteil_kz#psd	Baulohn / Allgemeine Daten: Berechnung AN-Anteil	1	NUM	NEIN	NEIN	4486
egihs_kug_url_bmgl_korr#psd	Baulohn / Saison-Kug: Korrekturbetrag Urlaubsbrutto b. Zahlung Entgelt i.H.S-Kug	7.2	NUM	NEIN	NEIN	1832
gala_sz_autom_aufruf_kz#psd	Baulohn / Allgemeine Daten: Auszahlung Jahressonderzahlung	1	NUM	NEIN	NEIN	4711
gala_sz_std_kz#psd	Baulohn / Allgemeine Daten: Als geleistete Stunden werden verwendet	1	NUM	NEIN	NEIN	4709
gala_uml_unterdr_kz#psd	Baulohn / Allgemeine Daten: keine Berechnung Ausbildungsumlage	1	NUM	NEIN	NEIN	440
gebg_an_gruppe_kz#psd	Baulohn / Allgemeine Daten: Berufsgruppe	2	NUM	NEIN	NEIN	4713

SSH

LODAS

Beschreibung der Eingabefelder

Fach 4

Feld	Beschreibung	Länge	Typ	MUSS	HIST	DEID
gebg_lag_auszahlung_kz#psd	Baulohn / Allgemeine Daten: Aufteilung Lohnausgleich	1	NUM	NEIN	NEIN	4355
gebg_uebg_std_lohn#psd	Baulohn / Allgemeine Daten: Stundenlohn für Überbrückungsgeld	4.2	NUM	NEIN	NEIN	1683
kz_brutto_netto_kal#psd	Baulohn / Allgemeine Daten: Anzeige Stunden/Ausfallschlüssel unterdrücken	1	NUM	NEIN	NEIN	440
kz_taetig_nur_im_betrieb#psd	Baulohn / Allgemeine Daten: Die Tätigkeit findet ausschließlich im Betrieb statt	1	NUM	NEIN	NEIN	440
kz_zvk_estg_pausch_verst#psd	Baulohn / Allgemeine Daten: ZVK nach §40 EStG pauschalversteuert	1	NUM	NEIN	NEIN	440
ma_variante_kz#psd	Baulohn / Allgemeine Daten: Mitarbeitervariante	2	NUM	JA	NEIN	466
maler_meldeschluessel_kz#psd	Baulohn / Allgemeine Daten: Art der Urlaubsabgeltung	2	NUM	NEIN	NEIN	4456
maler_url_tage_anspr_kz#psd	Baulohn / Allgemeine Daten: Urlaubsanspruch pro Jahr	1	NUM	NEIN	NEIN	4638
netto_abz_vwl#psd	Baulohn / Allgemeine Daten: Der Netto-Abzug zur VWL errechnet sich	1	NUM	NEIN	NEIN	4741
pnr#psd	Personal Nummer	5	NUM	JA	NEIN	479
s_kug_unterdrueckung_kz#psd	Baulohn / Saison-Kug: Abrechnung von Saison-Kug bei Mischbetrieben unterdrücken	1	NUM	NEIN	NEIN	440
stdfak_min_url_verg_kr#psd	Baulohn / Allgemeine Daten: Stundenfaktor Mindesturlaubs v. f. Krankheit	4.2	NUM	NEIN	NEIN	1683
ueber_std_ermittlung_kz#psd	Baulohn / Allgemeine Daten: Überstundenermittlung	1	NUM	NEIN	NEIN	4128
vwl_ag_unterdrueckung_kz#psd	Baulohn / Allgemeine Daten: VWL-AG-Anteil nach geleisteten Std. unterdrücken	1	NUM	NEIN	NEIN	440
zv_kan_nr#psd	Baulohn / Allgemeine Daten: Arbeitnehmernummer ZVK	14	CHAR	NEIN	NEIN	838
zv_kverszus_ab_2005_kz#psd	Baulohn / Allgemeine Daten: Versorgungszusage ZVK ab 01.01.2005	1	NUM	NEIN	NEIN	440
zv_kverszusage#psd	Baulohn / Allgemeine Daten: Datum Versorgungszusage (TT.MM.JJJJ)	8	DATE	NEIN	NEIN	12

Fach 4

Beschreibung der Eingabefelder

2.34 Tabelle: u_lod_psd_baugewerbe_meldeverf

Feld	Beschreibung	Länge	Typ	MUSS	HIST	DEID
dach_soll_az_kz#psd	Baulohn / Meldeverfahren: Sollarbeitszeit als Stunden mit Lohnanspruch verwenden	1	NUM	NEIN	NEIN	440
gebg_due_anford_1_kz#psd	Baulohn / Meldeverfahren: Tarifsammlung	1	NUM	NEIN	NEIN	440
gebg_due_anford_2_kz#psd	Baulohn / Meldeverfahren: Broschüre Sozialkassen-Verfahren	1	NUM	NEIN	NEIN	440
gebg_due_anford_3_kz#psd	Baulohn / Meldeverfahren: Lohnausgleichstabelle	1	NUM	NEIN	NEIN	440
gebg_due_anford_4_kz#psd	Baulohn / Meldeverfahren: BZÜ- Formulare	1	NUM	NEIN	NEIN	440
gebg_due_anford_5_kz#psd	Baulohn / Meldeverfahren: Sozialkassennachweisheft	1	NUM	NEIN	NEIN	440
gebg_due_anford_6_kz#psd	Baulohn / Meldeverfahren: ZVK- Karte	1	NUM	NEIN	NEIN	440
gebg_due_anford_7_kz#psd	Baulohn / Meldeverfahren: Merkblätter	1	NUM	NEIN	NEIN	440
gebg_due_anford_8_kz#psd	Baulohn / Meldeverfahren: Bewerbungsunterlagen Berufsbildung	1	NUM	NEIN	NEIN	440
pnr#psd	Personal Nummer	5	NUM	JA	NEIN	479

2.35 Tabelle: u_lod_psd_beschaeftigung

Feld	Beschreibung	Länge	Typ	MUSS	HIST	DEID
abschl_befr_arbvertr#psd	Beschäftigung / Kündigung/Entlassung: Abschlussdatum befristeter Arbeitsvertrag	8	DATE	NEIN	NEIN	12
anspr_leistungszahlung#psd	Beschäftigung / Kündigung/Entlassung: Leistung bei Beendigung d. Arbeitsverhält.	1	NUM	NEIN	NEIN	4572
arbeitsverhaeltnis#psd	Beschäftigung / Zeiträume: Arbeitsverhältnis	1	NUM	NEIN	NEIN	4574
arbentg_ueb_bv_hinaus#psd	Beschäftigung / Kündigung/Entlassung: Arbeitsentg. über Arbeitsverh. hinaus gez.	1	NUM	NEIN	NEIN	4572
arbentg_ueb_bv_hinaus_bis#psd	Beschäftigung / Kündigung/Entlassung: Arbeitsentgelt wird weiter bezahlt bis	8	DATE	NEIN	NEIN	12
art_kuend_zustellung#psd	Beschäftigung / Kündigung/Entlassung: Art der Zustellung der Kündigung	1	NUM	NEIN	NEIN	4569

SSH

LODAS

Beschreibung der Eingabefelder

Fach 4

Feld	Beschreibung	Länge	Typ	MUSS	HIST	DEID
austrittsdatum#psd	Beschäftigung / Zeiträume: Austrittsdatum	8	DATE	NEIN	NEIN	12
befr_gr_2_monate#psd	Beschäftigung / Kündigung/Entlassung: Befristung länger als 2 Monate	1	NUM	NEIN	NEIN	440
beg_vorruhgeld_ende_av#psd	Beschäftigung / Kündigung/Entlassung: Beginn Vorruhestandsleistung	8	DATE	NEIN	NEIN	12
datum_abmahnung#psd	Beschäftigung / Kündigung/Entlassung: Datum der Abmahnung	8	DATE	NEIN	NEIN	12
datum_urspr_befr#psd	Beschäftigung / Kündigung/Entlassung: Befristungsdatum bei Vertragsabschluss	8	DATE	NEIN	NEIN	12
eel_nach_austritt_kz#psd	Beschäftigung / Zeiträume: EEL- Meldung nach Austritt des Arbeitnehmers	1	NUM	NEIN	NEIN	440
eintrittsdatum#psd	Beschäftigung / Zeiträume: Eintrittsdatum	8	DATE	JA	NEIN	12
grund_bei_ungewissheit#psd	Beschäftigung / Kündigung/Entlassung: Grund bei Ungewissheit	1	NUM	NEIN	NEIN	4608
hoehe_abfindung#psd	Beschäftigung / Kündigung/Entlassung: Höhe der gezahlten Abfindung	10.2	NUM	NEIN	NEIN	4296
kg_waere_ausgespr_am1#psd	Beschäftigung / Kündigung/Entlassung: Kündigung durch AG wäre ausgesprochen am	8	DATE	NEIN	NEIN	12
kg_waere_ausgespr_am2#psd	Beschäftigung / Kündigung/Entlassung: Kündigung durch AG wäre ausgesprochen zum	8	DATE	NEIN	NEIN	12
kuend_schutzklage#psd	Beschäftigung / Kündigung/Entlassung: Kündigungsschutzklage	1	NUM	NEIN	NEIN	4572
kuendigung_am#psd	Beschäftigung / Kündigung/Entlassung: Arbeitsverhältnis gekündigt/beendet am	8	DATE	NEIN	NEIN	12
kuendigung_durch#psd	Beschäftigung / Kündigung/Entlassung: Kündigung/Entlassung durch	1	NUM	NEIN	NEIN	4568
kuendigungsfrist#psd	Beschäftigung / Kündigung/Entlassung: Kündigungsfrist	3	NUM	NEIN	NEIN	4309
kuendigungsfrist_bezug#psd	Beschäftigung / Kündigung/Entlassung: Kündigungsfrist Bezugszeitpunkt	1	NUM	NEIN	NEIN	4567

SSH

LODAS

Fach 4

Beschreibung der Eingabefelder

Feld	Beschreibung	Länge	Typ	MUSS	HIST	DEID
kuendigungsfrist_zeit#psd	Beschäftigung / Kündigung/Entlassung: Kündigungsfrist Zeiteinheit	1	NUM	NEIN	NEIN	4566
kz_abf_zahlung_durch_ag#psd	Beschäftigung / Kündigung/Entlassung: Abfindungszahlung bei AG- Kündigung	1	NUM	NEIN	NEIN	440
kz_abfindung_monatsentg#psd	Beschäftigung / Kündigung/Entlassung: Abfindung bei Kündigung	1	NUM	NEIN	NEIN	440
kz_abmahnung_voran#psd	Beschäftigung / Kündigung/Entlassung: Abmahnung wegen vertragswidrigen Verh.	1	NUM	NEIN	NEIN	440
kz_arbbes_nae_abrech_autom#psd	Beschäftigung / Zeiträume: Arbeitsbescheinigung im Austrittsmonat elektr. überm.	1	NUM	NEIN	NEIN	440
kz_ausschl_ord_kuend#psd	Beschäftigung / Kündigung/Entlassung: gesetzl. Ausschluss der ordentl. Kündigung	1	NUM	NEIN	NEIN	440
kz_betriebsbed_kuend#psd	Beschäftigung / Kündigung/Entlassung: betriebsbedingte Kündigung	1	NUM	NEIN	NEIN	440
kz_fg_kuend_unbeg_ausschl#psd	Beschäftigung / Kündigung/Entlassung: Fristgebundene Kündigung	1	NUM	NEIN	NEIN	440
kz_fristgeb_kg_geg_leist#psd	Beschäftigung / Kündigung/Entlassung: Voraussetzungen fristgebundene Kündigung	1	NUM	NEIN	NEIN	440
kz_kuend_vertrwidrig#psd	Beschäftigung / Kündigung/Entlassung: Kündigung wg. vertragswidrigen Verhaltens	1	NUM	NEIN	NEIN	440
kz_kuendigung_schriftl#psd	Beschäftigung / Kündigung/Entlassung: Kündigung erfolgte schriftlich	1	NUM	NEIN	NEIN	4040
kz_ord_kg_nur_geg_leist#psd	Beschäftigung / Kündigung/Entlassung: Ordentliche Kündigung gegen Leistung	1	NUM	NEIN	NEIN	440
kz_unb_ausschl_ord_kg#psd	Beschäftigung / Kündigung/Entlassung: unbegr. Ausschluss der ordentl.	1	NUM	NEIN	NEIN	440
kz_urlaubsabgelt_ende_av#psd	Beschäftigung / Kündigung/Entlassung: Urlaubsabgeltung wg. Beendigung des AV	1	NUM	NEIN	NEIN	4572

SSH

LODAS

Beschreibung der Eingabefelder

Fach 4

Feld	Beschreibung	Länge	Typ	MUSS	HIST	DEID
kz_vorruhestleist_ende_av#psd	Beschäftigung / Kündigung/Entlassung: Vorruhestandsleistung bei Ende des AV	1	NUM	NEIN	NEIN	4572
kz_zus_kuendig_vereinb#psd	Beschäftigung / Kündigung/Entlassung: zusätzliche Kündigungsvereinbarungen	1	NUM	NEIN	NEIN	440
nicht_beansp_urltage#psd	Beschäftigung / Kündigung/Entlassung: Nicht beanspruchte Urlaubstage	3	NUM	NEIN	NEIN	1808
nr_bundesagentur#psd	Beschäftigung / Kündigung/Entlassung: Nummer Arbeitsagentur	5	NUM	NEIN	NEIN	4571
pnr#psd	Personal Nummer	5	NUM	JA	NEIN	479
proz_vorruhgeld_ende_av#psd	Beschäftigung / Kündigung/Entlassung: Höhe Vorruhestandsleistung	5.2	NUM	NEIN	NEIN	4573
pruef_sozialausw_durch#psd	Beschäftigung / Kündigung/Entlassung: Prüfung Sozialauswahl durch	30	CHAR	NEIN	NEIN	459
schriftl_befristung#psd	Beschäftigung / Kündigung/Entlassung: Befristung schriftlich abgeschlossen	1	NUM	NEIN	NEIN	4040
sozialausw_vorgen#psd	Beschäftigung / Kündigung/Entlassung: Sozialauswahl vorgenommen	1	NUM	NEIN	NEIN	4570
urlaubsabgelt_betrag#psd	Beschäftigung / Kündigung/Entlassung: Höhe der Urlaubsabgeltung	10.2	NUM	NEIN	NEIN	4296
urldauer_nach_av_bv_ende#psd	Beschäftigung / Kündigung/Entlassung: Urlaubsabgeltung erfolgt bis	8	DATE	NEIN	NEIN	12
verl_befr_arbvertr#psd	Beschäftigung / Kündigung/Entlassung: Verlängerungsdatum befrist. Arbeitsvertrag	8	DATE	NEIN	NEIN	12
verl_befr_arbvertr_bis#psd	Beschäftigung / Kündigung/Entlassung: Befristungsdatum bei Vertragsverlängerung	8	DATE	NEIN	NEIN	12
verz_ansp_arbv_abfind#psd	Beschäftigung / Kündigung/Entlassung: Verzicht	1	NUM	NEIN	NEIN	440
verz_ansp_arbv_entgelt#psd	Beschäftigung / Kündigung/Entlassung: Verzicht Arbeitsentgeltanspruch über	1	NUM	NEIN	NEIN	440
verz_ansp_arbv_urlaubsabg#psd	Beschäftigung / Kündigung/Entlassung: Verzicht auf Urlaubsabgeltung	1	NUM	NEIN	NEIN	440

SSH

LODAS

Fach 4

Beschreibung der Eingabefelder

Feld	Beschreibung	Länge	Typ	MUSS	HIST	DEID
zahl_abf_beend_arbeitsv#psd	Beschäftigung / Kündigung/Entlassung: Zahlung Abfindung bei Ende d. Arbeitsverh.	1	NUM	NEIN	NEIN	4572

2.36 **Tabelle: u_lod_psd_beschaeftigungsverbot**

Feld	Beschreibung	Länge	Typ	MUSS	HIST	DEID
art_besch_verbot#psd	Mutterschutz: Art Beschäftigungsverbot	1	NUM	NEIN	NEIN	4593
beg_besch_verbot#psd	Mutterschutz: Beginn Beschäftigungsverbot	8	DATE	JA	NEIN	12
end_besch_verbot#psd	Mutterschutz: Ende Beschäftigungsverbot	8	DATE	NEIN	NEIN	12
mutterschutz_nr#psd	Mutterschutz: Nr.	4	NUM	JA	NEIN	4549
pnr#psd	Personal Nummer	5	NUM	JA	NEIN	479

2.37 **Tabelle: u_lod_psd_besonderheiten**

Feld	Beschreibung	Länge	Typ	MUSS	HIST	DEID
abw_proz_satz_kug_zus#psd	Kurzarbeit: Abweichender Prozentsatz Kug-Zuschuss	5.2	NUM	NEIN	JA	4787
abw_satz_aufstock#psd	Altersteilzeit: Abw. Satz f. Aufstockung- Netto	5.2	NUM	NEIN	JA	4376
abw_satz_zuschuss_regel#psd	Altersteilzeit: Abw. Satz f. RV- Zuschuss aus Regelarbeitsentgelt	5.2	NUM	NEIN	JA	4375
abw_satz_zuschuss_voll#psd	Altersteilzeit: Abw. Satz f. RV- Zuschuss aus Vollzeitbrutto bzw. BBG	5.2	NUM	NEIN	JA	4377
akk_faktor#psd	Akkord: Akkordfaktor	4.2	NUM	NEIN	JA	907
akk_kz_obergrenze#psd	Akkord: Keine Akkordbegrenzung (Obergrenze)	1	NUM	NEIN	JA	4040
akk_kz_untergrenze#psd	Akkord: Keine Akkordaufrundung (Untergrenze)	1	NUM	NEIN	JA	4040
akk_obergrenze_proz_satz#psd	Akkord: Akkordbegrenzung (Obergrenze)	3	NUM	NEIN	JA	1655
akk_untergrenze_proz_satz#psd	Akkord: Akkordaufrundung (Untergrenze)	3	NUM	NEIN	JA	1655
arbfoerdentg_aut_ber#psd	Behinderte Menschen: Arbeitsförderungsgeld (SGB IX) automatisch berechnen	1	NUM	NEIN	JA	440
atg_abw_teilzeit_wert#psd	Altersteilzeit: Abweichendes Teilzeitentgelt	7.2	NUM	NEIN	JA	1832
atg_aufstockung_proz_satz#psd	Altersteilzeit: Abw. Satz f. Aufstockung- Brutto	4.2	NUM	NEIN	JA	4224
atg_beginn_datum#psd	Altersteilzeit: Beginn	8	DATE	NEIN	JA	12
atg_diff_betrag_jhrl_vj#psd	Altersteilzeit: RV- Unterschiedsbetrag	8.2	NUM	NEIN	NEIN	1833

SSH

LODAS

Beschreibung der Eingabefelder

Fach 4

Feld	Beschreibung	Länge	Typ	MUSS	HIST	DEID
atg_ende_datum#psd	Altersteilzeit: Ende	8	DATE	NEIN	JA	12
atg_gleichb_vollzeit_wert#psd	Altersteilzeit: Vollzeit-Brutto laufend	7.2	NUM	NEIN	JA	1832
atg_kz#psd	Altersteilzeit:	1	NUM	NEIN	JA	440
atg_rv_bbg_jhrl_vj#psd	Altersteilzeitbeschäftigter Altersteilzeit: RV- Beitragsbemessungsgrenze	8.2	NUM	NEIN	NEIN	1833
atg_stamm_nr#psd	Altersteilzeit: AtG - Stammmnummer	8	CHAR	NEIN	JA	718
atg_teilzeit_wert_jhrl_vj#psd	Altersteilzeit: RV-Brutto	8.2	NUM	NEIN	NEIN	1833
atz_neu_abgl_min_netto#psd	Altersteilzeit: Vergleich mit Mindest-Netto gemäß Tabelle	1	NUM	NEIN	JA	4379
atz_neu_aufst_brutto#psd	Altersteilzeit: Aufstockung auf Basis ATZ- Brutto berechnen	1	NUM	NEIN	JA	4379
atz_neu_bbg_kz#psd	Altersteilzeit: Aufstockung aus lfd. Bezügen über RV/AV-BBG	1	NUM	NEIN	JA	4379
atz_neu_diff_erh#psd	Altersteilzeit: Differenzwert für Berechnung Aufstockung - Erhöhung	9.2	NUM	NEIN	JA	1834
atz_neu_diff_min#psd	Altersteilzeit: Differenzwert für Berechnung Aufstockung - Minderung	9.2	NUM	NEIN	JA	1834
atz_neu_ebz_kz#psd	Altersteilzeit: Aufstockung auch für Einmalbezüge	1	NUM	NEIN	JA	4379
atz_neu_ebz_ueber_bbg#psd	Altersteilzeit: Aufstockung aus Einmalbezug über RV/AV-BBG	1	NUM	NEIN	JA	440
atz_neu_netto_bbg#psd	Altersteilzeit: Vollzeit-Netto über RV/AV-BBG	1	NUM	NEIN	JA	440
atz_neu_rv_zuschuss#psd	Altersteilzeit: RV-Zuschuss aus ATZ- und Vollzeit-Brutto	1	NUM	NEIN	JA	4379
basisgrundlohn#psd	Steuer / SFN-Zuschläge: Bildung des Basisgrundlohns	1	NUM	NEIN	JA	4770
behind_kz#psd	Behinderte Menschen: Kennzeichen behinderte Menschen	1	NUM	NEIN	JA	4118
betr_kostbetlg_heimk#psd	Behinderte Menschen: Heimkostenbeitrag manuell erfassen (Heimbewohner)	11.2	NUM	NEIN	JA	4539
datum_mm#lk	Altersteilzeit: Gültigkeitsjahr (JJJJ)	4	DATE	NEIN	NEIN	398
ds_heuer#psd	Heuer: Durchschnittsheuer	7.2	NUM	NEIN	JA	1832
ds_heuer_kz#psd	Heuer: Durchschnittsheuerkennzeichen	4	NUM	NEIN	JA	935
doppelbesteuerung_kug#psd	Kurzarbeit: Kug wg Doppelbesteuerungsabkommen in Ansässigkeitsstaat	1	NUM	NEIN	JA	440
entlohnungsform#psd	Beschäftigung / Tätigkeit: Entlohnungsform	1	NUM	NEIN	JA	4609
heim_lohn_lfd_hj#psd	Heimarbeit: Laufendes Halbj.	7.2	NUM	NEIN	JA	1832
heim_lohn_vor_1hj#psd	Heimarbeit: Erstes zurückliegendes Halbj.	7.2	NUM	NEIN	JA	1832

SSH

LODAS

Fach 4

Beschreibung der Eingabefelder

Feld	Beschreibung	Länge	Typ	MUSS	HIST	DEID
heim_lohn_vor_2hj#psd	Heimarbeit: Zweites zurückliegendes	7.2	NUM	NEIN	JA	1832
heim_lohn_vor_3hj#psd	Heimarbeit: Drittes zurückliegendes Halbj.	7.2	NUM	NEIN	JA	1832
heim_oed_kz#psd	Heimarbeit: Kennzeichen Heimarbeit	1	NUM	NEIN	JA	4104
heimkostbetr_aut_erm#psd	Behinderte Menschen: autom. Ermittlung des Heimkostenbeitrags (Heimbewohner)	1	NUM	NEIN	JA	4734
heuer_berufsgruppe_nr#psd	Heuer: Berufsgruppenschlüssel	3	NUM	NEIN	JA	446
heuer_kz#psd	Heuer: Abrechnung nach Abschnitt G der Beitragsübersicht	1	NUM	NEIN	JA	440
keine_berech_sv_seekasse#psd	Heuer: keine Berechnung des Arbeitnehmeranteils zur Seekasse	1	NUM	NEIN	JA	440
korrbetr_nettoeink_heimk#psd	Behinderte Menschen: Korrekturbetrag Netto-Einkommen (Heimbewohner)	11.2	NUM	NEIN	JA	1708
krank_uml_proz_satz#psd	Heimarbeit: Krankheitszuschlag	4.2	NUM	NEIN	JA	907
kug_leist_gruppe#psd	Kurzarbeit: Steuerklasse für Kug	1	NUM	NEIN	JA	4085
kug_pers_aend_datum_1#psd	Kurzarbeit: Personalveränderung 1 Datum	8	DATE	NEIN	JA	12
kug_pers_aend_datum_2#psd	Kurzarbeit: Personalveränderung 2 Datum	8	DATE	NEIN	JA	12
kug_pers_aend_datum_3#psd	Kurzarbeit: Personalveränderung 3 Datum	8	DATE	NEIN	JA	12
kug_personalveraenderung_1#psd	Kurzarbeit: Personalveränderung 1	1	NUM	NEIN	JA	4798
kug_personalveraenderung_2#psd	Kurzarbeit: Personalveränderung 2	1	NUM	NEIN	JA	4798
kug_personalveraenderung_3#psd	Kurzarbeit: Personalveränderung 3	1	NUM	NEIN	JA	4798
kug_sollentgelt_mtl#psd	Kurzarbeit: Gleichbleibendes mtl. Soll-Entgelt	8.2	NUM	NEIN	JA	1833
kug_std_lohn#psd	Kurzarbeit: Stundenlohn für Kug	4.2	NUM	NEIN	JA	1683
kug_unabw_ereignis_kz#psd	Kurzarbeit: Kug für unabwendbares Ereignis (Hochwasser 2013)	1	NUM	NEIN	JA	4526
kug_zuschuss_aufstock#psd	Kurzarbeit: Kug-Zuschuss (Aufstockung)	1	NUM	NEIN	JA	4526
kz_abrechnung_alt_neu#psd	Altersteilzeit: Abrechnung nach alter Regelung für Verträge ab 01.07.2004	1	NUM	NEIN	JA	440
man_erhoeht_leistung_kug#psd	Kurzarbeit: Berücksichtigung erhöhter Leistungssatz (ab 04/2021)	1	NUM	NEIN	JA	4797
monate_kug#psd	Kurzarbeit: Abweichende Anzahl Bezugsmonate	2	NUM	NEIN	JA	4792
monate_kug_loe_kz#psd	Kurzarbeit: Anzahl Bezugsmonate auf Null setzen	1	NUM	NEIN	JA	440
netto_abzug_heimk#psd	Behinderte Menschen: Netto-Abzug Heimbewohner)	4	NUM	NEIN	JA	4311

Beschreibung der Eingabefelder

Fach 4

Feld	Beschreibung	Länge	Typ	MUSS	HIST	DEID
netto_entg_kug_zusch_aufst#psd	Kurzarbeit: Abweichendes Basis-Netto-Entgelt zur Berechnung des Kug-Zuschusses	7.2	NUM	NEIN	JA	1832
oed_atz_auspraegung#psd	Altersteilzeit: ZVK-pflichtiges Entgelt	1	NUM	NEIN	JA	4339
pnr#psd	Personal Nummer	5	NUM	JA	JA	479
regelarb_entgelt#psd	Altersteilzeit: Regelarbeitsentgelt	7.2	NUM	NEIN	JA	1832
rv_traeger_reha_kz#psd	Behinderte Menschen: Rentenversicherungsträger ist Träger der Rehabilitation	1	NUM	NEIN	JA	440
sn_lfd_nr_stammnr#ps	Kurzarbeit: Abweichende Kug-Nummer	3	NUM	NEIN	JA	4309
sv_rueck_qualifizierung#psd	Kurzarbeit: Qualifizierungsmaßnahme	1	NUM	NEIN	JA	4547
sv_erstattung_wb#psd	Kurzarbeit: 50% SV-Erstattung aufgrund Weiterbildung (gem. § 106a SGB III)	1	NUM	NEIN	JA	440
sv_erstattung_wb_beginn#psd	Kurzarbeit: Zeitraum der Weiterbildungsmaßnahme Beginn	8	DATE	NEIN	JA	12
sv_erstattung_wb_ende#psd	Kurzarbeit: Zeitraum der Weiterbildungsmaßnahme Ende	8	DATE	NEIN	JA	12
svber_ohne_entg_durchf#psd	Behinderte Menschen: SV-Berechnung ohne Entgelt durchführen	1	NUM	NEIN	JA	440
tag_ablieferung_heimar#psd	Heimarbeit: Tag der Ablieferung bei Heimarbeit (TT.MM.JJJJ)	8	DATE	NEIN	JA	12
tag_ausgabe_heimarb#psd	Heimarbeit: Tag der Ausgabe bei Heimarbeit (TT.MM.JJJJ)	8	DATE	NEIN	JA	12
transport_proz_satz#psd	Heimarbeit: Transportkostenzuschlag	4.2	NUM	NEIN	JA	907
unkost_uml_zus_proz_satz#psd	Heimarbeit: Heimarbeiterzuschlag	4.2	NUM	NEIN	JA	907
url_uml_sv_pfl_proz_satz#psd	Heimarbeit: Urlaubszuschlag	4.2	NUM	NEIN	JA	907
vwl_ag_anteil_proz_satz#psd	Heimarbeit: Arbeitgeberanteil VWL	4.2	NUM	NEIN	JA	907

2.38 Tabelle: u_lod_psd_dssp

Feld	Beschreibung	Länge	Typ	MUSS	HIST	DEID
dsp_1_gleich_std#psd	Durchschnittsspeicher / Gleichbleibende Werte: Durchschnittsspeicher1 (Stunden)	5.2	NUM	NEIN	JA	1267
dsp_1_gleich_tage#psd	Durchschnittsspeicher / Gleichbleibende Werte: Durchschnittsspeicher1 (Tage)	4.1	NUM	NEIN	JA	1810
dsp_10_gleich_std#psd	Durchschnittsspeicher / Gleichbleibende Werte: Durchschnittsspeicher10 (Stunden)	5.2	NUM	NEIN	JA	1267
dsp_10_gleich_tage#psd	Durchschnittsspeicher / Gleichbleibende Werte:	5.2	NUM	NEIN	JA	1855

SSH

LODAS

Fach 4

Beschreibung der Eingabefelder

Feld	Beschreibung	Länge	Typ	MUSS	HIST	DEID
dsp_2_gleich_std#psd	Durchschnittsspeicher10 (Tage) Durchschnittsspeicher / Gleichbleibende Werte:	5.2	NUM	NEIN	JA	1267
dsp_3_gleich_std#psd	Durchschnittsspeicher2 (Stunden) Durchschnittsspeicher / Gleichbleibende Werte:	5.2	NUM	NEIN	JA	1267
dsp_4_gleich_std#psd	Durchschnittsspeicher3 (Stunden) Durchschnittsspeicher / Gleichbleibende Werte:	5.2	NUM	NEIN	JA	1267
dsp_4_gleich_tage#psd	Durchschnittsspeicher4 (Stunden) Durchschnittsspeicher / Gleichbleibende Werte:	5.2	NUM	NEIN	JA	1855
dsp_5_gleich_std#psd	Durchschnittsspeicher4 (Tage) Durchschnittsspeicher / Gleichbleibende Werte:	5.2	NUM	NEIN	JA	1267
dsp_5_gleich_tage#psd	Durchschnittsspeicher5 (Stunden) Durchschnittsspeicher / Gleichbleibende Werte:	5.2	NUM	NEIN	JA	1855
dsp_6_gleich_std#psd	Durchschnittsspeicher5 (Tage) Durchschnittsspeicher / Gleichbleibende Werte:	5.2	NUM	NEIN	JA	1267
dsp_6_gleich_tage#psd	Durchschnittsspeicher6 (Stunden) Durchschnittsspeicher / Gleichbleibende Werte:	5.2	NUM	NEIN	JA	1855
dsp_7_gleich_std#psd	Durchschnittsspeicher6 (Tage) Durchschnittsspeicher / Gleichbleibende Werte:	5.2	NUM	NEIN	JA	1267
dsp_7_gleich_tage#psd	Durchschnittsspeicher7 (Stunden) Durchschnittsspeicher / Gleichbleibende Werte:	5.2	NUM	NEIN	JA	1855
dsp_8_gleich_std#psd	Durchschnittsspeicher7 (Tage) Durchschnittsspeicher / Gleichbleibende Werte:	5.2	NUM	NEIN	JA	1267
dsp_8_gleich_tage#psd	Durchschnittsspeicher8 (Stunden) Durchschnittsspeicher / Gleichbleibende Werte:	5.2	NUM	NEIN	JA	1855
dsp_9_gleich_std#psd	Durchschnittsspeicher8 (Tage) Durchschnittsspeicher / Gleichbleibende Werte:	5.2	NUM	NEIN	JA	1267
dsp_9_gleich_tage#psd	Durchschnittsspeicher9 (Stunden) Durchschnittsspeicher / Gleichbleibende Werte:	5.2	NUM	NEIN	JA	1855
pnr#psd	Durchschnittsspeicher9 (Tage) Personal Nummer	5	NUM	JA	JA	479

SSH

LODAS

Beschreibung der Eingabefelder

Fach 4

2.39 Tabelle: u_lod_psd_durchschnittsspeicher						
Feld	Beschreibung	Länge	Typ	MUSS	HIST	DEID
datum_mmjjjj#psd	Durchschnittsspeicher / Durchschnitte 1-10/Sonstige: Monat/Jahr	6	DATE	JA	NEIN	398
dsp_1_betrag#psd	Durchschnittsspeicher / Durchschnitte 1-10/Sonstige: Durchschnittssp.1 (Betrag)	7.2	NUM	NEIN	NEIN	1832
dsp_1_stunden#psd	Durchschnittsspeicher / Durchschnitte 1-10/Sonstige: Durchschnittssp.1 (Std.)	5.2	NUM	NEIN	NEIN	1267
dsp_1_tage#psd	Durchschnittsspeicher / Durchschnitte 1-10/Sonstige: Durchschnittssp.1 (Tage)	3.1	NUM	NEIN	NEIN	1809
dsp_10_betrag#psd	Durchschnittsspeicher / Durchschnitte 1-10/Sonstige: Durchschnittssp.10 (Betrag)	7.2	NUM	NEIN	NEIN	1832
dsp_10_stunden#psd	Durchschnittsspeicher / Durchschnitte 1-10/Sonstige: Durchschnittssp.10 (Std.)	5.2	NUM	NEIN	NEIN	1267
dsp_10_tage#psd	Durchschnittsspeicher / Durchschnitte 1-10/Sonstige: Durchschnittssp.10 (Tage)	4.2	NUM	NEIN	NEIN	1828
dsp_2_betrag#psd	Durchschnittsspeicher / Durchschnitte 1-10/Sonstige: Durchschnittssp.2 (Betrag)	7.2	NUM	NEIN	NEIN	1832
dsp_2_stunden#psd	Durchschnittsspeicher / Durchschnitte 1-10/Sonstige: Durchschnittssp.2 (Std.)	5.2	NUM	NEIN	NEIN	1267
dsp_3_betrag#psd	Durchschnittsspeicher / Durchschnitte 1-10/Sonstige: Durchschnittssp.3 (Betrag)	7.2	NUM	NEIN	NEIN	1832
dsp_3_stunden#psd	Durchschnittsspeicher / Durchschnitte 1-10/Sonstige: Durchschnittssp.3 (Std.)	5.2	NUM	NEIN	NEIN	1267
dsp_4_betrag#psd	Durchschnittsspeicher / Durchschnitte 1-10/Sonstige: Durchschnittssp.4 (Betrag)	7.2	NUM	NEIN	NEIN	1832
dsp_4_stunden#psd	Durchschnittsspeicher / Durchschnitte 1-10/Sonstige: Durchschnittssp.4 (Std.)	5.2	NUM	NEIN	NEIN	1267
dsp_4_tage#psd	Durchschnittsspeicher / Durchschnitte 1-10/Sonstige: Durchschnittssp.4 (Tage)	4.2	NUM	NEIN	NEIN	1828
dsp_5_betrag#psd	Durchschnittsspeicher / Durchschnitte 1-10/Sonstige: Durchschnittssp.5 (Betrag)	7.2	NUM	NEIN	NEIN	1832

SSH

LODAS

Fach 4

Beschreibung der Eingabefelder

Feld	Beschreibung	Länge	Typ	MUSS	HIST	DEID
dsp_5_stunden#psd	Durchschnittsspeicher / Durchschnitte 1-10/Sonstige: Durchschnittssp.5 (Std.)	5.2	NUM	NEIN	NEIN	1267
dsp_5_tage#psd	Durchschnittsspeicher / Durchschnitte 1-10/Sonstige: Durchschnittssp.5 (Tage)	4.2	NUM	NEIN	NEIN	1828
dsp_6_betrag#psd	Durchschnittsspeicher / Durchschnitte 1-10/Sonstige: Durchschnittssp.6 (Betrag)	7.2	NUM	NEIN	NEIN	1832
dsp_6_stunden#psd	Durchschnittsspeicher / Durchschnitte 1-10/Sonstige: Durchschnittssp.6 (Std.)	5.2	NUM	NEIN	NEIN	1267
dsp_6_tage#psd	Durchschnittsspeicher / Durchschnitte 1-10/Sonstige: Durchschnittssp.6 (Tage)	4.2	NUM	NEIN	NEIN	1828
dsp_7_betrag#psd	Durchschnittsspeicher / Durchschnitte 1-10/Sonstige: Durchschnittssp.7 (Betrag)	7.2	NUM	NEIN	NEIN	1832
dsp_7_stunden#psd	Durchschnittsspeicher / Durchschnitte 1-10/Sonstige: Durchschnittssp.7 (Std.)	5.2	NUM	NEIN	NEIN	1267
dsp_7_tage#psd	Durchschnittsspeicher / Durchschnitte 1-10/Sonstige: Durchschnittssp.7 (Tage)	4.2	NUM	NEIN	NEIN	1828
dsp_8_betrag#psd	Durchschnittsspeicher / Durchschnitte 1-10/Sonstige: Durchschnittssp.8 (Betrag)	7.2	NUM	NEIN	NEIN	1832
dsp_8_stunden#psd	Durchschnittsspeicher / Durchschnitte 1-10/Sonstige: Durchschnittssp.8 (Std.)	5.2	NUM	NEIN	NEIN	1267
dsp_8_tage#psd	Durchschnittsspeicher / Durchschnitte 1-10/Sonstige: Durchschnittssp.8 (Tage)	4.2	NUM	NEIN	NEIN	1828
dsp_9_betrag#psd	Durchschnittsspeicher / Durchschnitte 1-10/Sonstige: Durchschnittssp.9 (Betrag)	7.2	NUM	NEIN	NEIN	1832
dsp_9_stunden#psd	Durchschnittsspeicher / Durchschnitte 1-10/Sonstige: Durchschnittssp.9 (Std.)	5.2	NUM	NEIN	NEIN	1267
dsp_9_tage#psd	Durchschnittsspeicher / Durchschnitte 1-10/Sonstige: Durchschnittssp.9 (Tage)	4.2	NUM	NEIN	NEIN	1828
dsp_gala_arbentgelt#psd	Durchschnittsspeicher / Durchschnitte 1-10/Sonstige: GaLa (Fikt. Arbeitsentg.)	7.2	NUM	NEIN	NEIN	1832
dsp_heuer_arbentgelt#psd	Durchschnittsspeicher / Durchschnitte 1-10/Sonstige: Heuer (SV-pfl. Entgelt)	7.2	NUM	NEIN	NEIN	1832

SSH

LODAS

Beschreibung der Eingabefelder

Fach 4

Feld	Beschreibung	Länge	Typ	MUSS	HIST	DEID
dsp_heuer_svtage#psd	Durchschnittsspeicher / Durchschnitte 1-10/Sonstige: Heuer (SV-Tage)	2	NUM	NEIN	NEIN	1269
pnr#psd	Personal Nummer	5	NUM	JA	NEIN	479

2.40 **Tabelle: u_lod_psd_entg_vorbw_bea**

Feld	Beschreibung	Länge	Typ	MUSS	HIST	DEID
entg_gab#psd	Lohnkonto Ergebniswerte / BEA Vortragswerte: Gültig ab (Entgeltdaten SV)	6	DATE	JA	NEIN	398
fiktives_brutto#psd	Lohnkonto Ergebniswerte / BEA Vortragswerte: fiktives Brutto	10.2	NUM	NEIN	NEIN	4296
pnr#psd	Personal Nummer	5	NUM	JA	NEIN	479
rechtskreis#psd	Lohnkonto Ergebniswerte / BEA Vortragswerte: Rechtskreis	1	CHAR	NEIN	NEIN	4847
sv_brutto_einmal#psd	Lohnkonto Ergebniswerte / BEA Vortragswerte: SV-Brutto jährlich	10.2	NUM	NEIN	NEIN	4296
sv_brutto_lfd#psd	Lohnkonto Ergebniswerte / BEA Vortragswerte: SV-Brutto lfd.	10.2	NUM	NEIN	NEIN	4296

2.41 **Tabelle: u_lod_psd_entg2_vorbw_bea**

Feld	Beschreibung	Länge	Typ	MUSS	HIST	DEID
entg2_gab#psd	Lohnkonto Ergebniswerte / BEA Vortragswerte: Gültig ab (Entgeltdaten Steuer)	6	DATE	JA	NEIN	398
pnr#psd	Personal Nummer	5	NUM	JA	NEIN	479
steuer_brutto_einmal#psd	Lohnkonto Ergebniswerte / BEA Vortragswerte: Steuer-Brutto sonst. Bez.	10.2	NUM	NEIN	NEIN	4296
steuer_brutto_lfd#psd	Lohnkonto Ergebniswerte / BEA Vortragswerte: Steuer-Brutto lfd.	10.2	NUM	NEIN	NEIN	4296

2.42 **Tabelle: u_lod_psd_epp_datan**

Feld	Beschreibung	Länge	Typ	MUSS	HIST	DEID
epp_anspruch#psd	Steuer / Einmalbezüge/Sonstige Angaben/Versorg.: Anspruch auf Energiepreispausch.	1	NUM	NEIN	NEIN	4821
pnr#psd	Personal Nummer	5	NUM	JA	NEIN	479

SSH

LODAS

Fach 4

Beschreibung der Eingabefelder

2.43 **Tabelle: u_lod_psd_fahrtkostenzuschuss**

Feld	Beschreibung	Länge	Typ	MUSS	HIST	DEID
arbeitstage_im_monat#psd	Entlohnung / Fahrtkostenzuschuss: Arbeitstage im Monat - Fahrtstrecke 1	2	NUM	NEIN	JA	728
arbeitstage_im_monat_2#psd	Entlohnung / Fahrtkostenzuschuss: Arbeitstage im Monat - Fahrtstrecke 2	2	NUM	NEIN	JA	728
betrag_pauschalverst#psd	Entlohnung / Fahrtkostenzuschuss: Aufwendungen für öffentliche Verkehrsmittel	7.2	NUM	NEIN	JA	1832
einf_entf_wohnung_arbeit#psd	Entlohnung / Fahrtkostenzuschuss: Einfache Entfernung - Fahrtstrecke 1	5	NUM	NEIN	JA	4484
einf_entf_wohnung_arbeit_2#psd	Entlohnung / Fahrtkostenzuschuss: Einfache Entfernung - Fahrtstrecke 2	5	NUM	NEIN	JA	4484
ermittlung_pauschalverst#psd	Entlohnung / Fahrtkostenzuschuss: Ermittlung der Pauschalbesteuerung	1	NUM	NEIN	JA	4564
fahrtkostenzuschuss#psd	Entlohnung / Fahrtkostenzuschuss: Fahrtkostenzuschuss	7.2	NUM	NEIN	JA	1832
jobticket#psd	Entlohnung / Fahrtkostenzuschuss: Jobticket (Höhe des geldwerten Vorteils)	7.2	NUM	NEIN	JA	1832
kuerzung_teilmonat#psd	Entlohnung / Fahrtkostenzuschuss: Kürzung im Teilmonat / Ausfallmonat	1	NUM	NEIN	JA	4679
kz_gesamtstrecke#psd	Entlohnung / Fahrtkostenzuschuss: Fahrtstrecke 1 und 2 bilden Gesamtstrecke ab	1	NUM	NEIN	JA	440
oeffentlich_jobticket_kz#psd	Entlohnung / Fahrtkostenzuschuss: f. Fahrten m. öffentl. Verkehrsm. 25 % pauschal	1	NUM	NEIN	JA	440
oeffentlich_kz#psd	Entlohnung / Fahrtkostenzuschuss: f. Fahrten m. öffentl. Verkehrsm. 25 % pauschal	1	NUM	NEIN	JA	440
pnr#psd	Personal Nummer	5	NUM	JA	JA	479
sachbezugsfreigrenze#psd	Entlohnung / Fahrtkostenzuschuss: Sachbezugsfreigrenze	1	NUM	NEIN	JA	440
steuerfreiheit_gem#psd	Entlohnung / Fahrtkostenzuschuss:	1	NUM	NEIN	JA	4485
verkehrsmittel_1#psd	Entlohnung / Fahrtkostenzuschuss: Verkehrsmittel - Fahrtstrecke 1	1	NUM	NEIN	JA	4492
verkehrsmittel_2#psd	Entlohnung / Fahrtkostenzuschuss: Verkehrsmittel - Fahrtstrecke 2	1	NUM	NEIN	JA	4492

SSH

LODAS

Beschreibung der Eingabefelder

Fach 4

Feld	Beschreibung	Länge	Typ	MUSS	HIST	DEID
zuschuss_stfr_oeqv_kz#psd	Entlohnung / Fahrtkostenzuschuss: Für Fahrten mit öffentl. Verkehrsmitteln	1	NUM	NEIN	JA	440

2.44 **Tabelle: u_lod_psd_fehlz_vorbw_bea**

Feld	Beschreibung	Länge	Typ	MUSS	HIST	DEID
fehlzeit_beginn#psd	Lohnkonto Ergebniswerte / BEA Vortragswerte: Beginn Fehlzeiten	8	DATE	JA	NEIN	12
fehlzeit_ende#psd	Lohnkonto Ergebniswerte / BEA Vortragswerte: Ende Fehlzeiten	8	DATE	NEIN	NEIN	12
fehlzeit_grund#psd	Lohnkonto Ergebniswerte / BEA Vortragswerte: Grund Fehlzeiten	2	NUM	NEIN	NEIN	4844
pnr#psd	Personal Nummer	5	NUM	JA	NEIN	479

2.45 **Tabelle: u_lod_psd_fehlzeiten**

Feld	Beschreibung	Länge	Typ	MUSS	HIST	DEID
abtretungserklaerung_aag#psd	Beschäftigung / Fehlzeiten: Abtretung nach §5 AAG geklärt	1	NUM	NEIN	NEIN	440
anspr_kgzuschuss#psd	Beschäftigung / Fehlzeiten: Anspruch auf Krankengeldzuschuss	1	NUM	NEIN	NEIN	440
anz_std_schichten#psd	Beschäftigung / Fehlzeiten: Anzahl Stunden	5.2	NUM	NEIN	NEIN	1855
anz_tage_bruttoarbeitsentgelt#psd	Beschäftigung / Fehlzeiten: Anzahl Tage Zahlung Bruttoarbeitsentgelt	2	NUM	NEIN	NEIN	1788
anzahl_arbeitstage1#psd	Beschäftigung / Fehlzeiten: Anzahl Arbeitstage in Zeitraum 1	2	NUM	NEIN	NEIN	4222
anzahl_arbeitstage2#psd	Beschäftigung / Fehlzeiten: Anzahl Arbeitstage in Zeitraum 2	2	NUM	NEIN	NEIN	4222
anzahl_arbeitstage3#psd	Beschäftigung / Fehlzeiten: Anzahl Arbeitstage in Zeitraum 3	2	NUM	NEIN	NEIN	4222
anzahl_tage_freistellung#psd	Beschäftigung / Fehlzeiten: Anzahl bis. Arbeitstage mit Freistellung	2	NUM	NEIN	NEIN	1788
arbeitsentgelt_manuell#psd	Beschäftigung / Fehlzeiten: Sonderfall rückwirkende Verdiensterhöhung	1	NUM	NEIN	NEIN	440
arbeitsunf_im_inland#psd	Beschäftigung / Fehlzeiten: Arbeitsunfähig im Inland eingetroffen am	8	DATE	NEIN	NEIN	12
arbeitsunfaehig_ab#psd	Beschäftigung / Fehlzeiten: Beginn Arbeitsunfähigkeit	8	DATE	NEIN	NEIN	12
au_relevant_kz#psd	Beschäftigung / Fehlzeiten: für AU Abfrage relevant	1	NUM	NEIN	NEIN	440

SSH

LODAS

Fach 4

Beschreibung der Eingabefelder

Feld	Beschreibung	Länge	Typ	MUSS	HIST	DEID
aufstockungsbetrag#psd	Beschäftigung / Fehlzeiten: Aufstockungsbetrag	6.2	NUM	NEIN	NEIN	1831
ausfall_sv_frei_sfn_zuschl#psd	Beschäftigung / Fehlzeiten: ausgefallene SV-freie SFN-Zuschläge	8.2	NUM	NEIN	NEIN	1833
art_uebergangsgeld#psd	Beschäftigung / Fehlzeiten: Art des Übergangsgeldes	1	NUM	NEIN	NEIN	4616
av_pf_ebz#psd	Beschäftigung / Fehlzeiten: Einmalzahlung AV 12 Monate vor AU	8.2	NUM	NEIN	NEIN	1833
beg_drittletz_zeitr_vor_au#psd	Beschäftigung / Fehlzeiten: Beginn drittletzter Zeitraum	8	DATE	NEIN	NEIN	12
beg_kurzarbeit#psd	Beschäftigung / Fehlzeiten: Beginn Gewährungszeitraum Kurzarbeitergeld	8	DATE	NEIN	NEIN	12
beg_letzter_zeitr_vor_au#psd	Beschäftigung / Fehlzeiten: Beginn letzter Zeitraum	8	DATE	NEIN	NEIN	12
beg_lohnausgl_geruest1#psd	Beschäftigung / Fehlzeiten: Beginn Lohnausgleich Gerüstbaugewerbe Zeitraum 1	8	DATE	NEIN	NEIN	12
beg_lohnausgl_geruest2#psd	Beschäftigung / Fehlzeiten: Beginn Lohnausgleich Gerüstbaugewerbe Zeitraum 2	8	DATE	NEIN	NEIN	12
beg_zweitletz_zeitr_vor_au#psd	Beschäftigung / Fehlzeiten: Beginn zweitletzter Zeitraum	8	DATE	NEIN	NEIN	12
beitrag_pfl_brutto_mtl#psd	Beschäftigung / Fehlzeiten: Beitragspflichtige Einnahme brutto	8.2	NUM	NEIN	NEIN	1833
beitrag_pfl_netto_mtl#psd	Beschäftigung / Fehlzeiten: Beitragspflichtige Einnahme netto	8.2	NUM	NEIN	NEIN	1833
beitragsfrei_umgew_entgelt#psd	Beschäftigung / Fehlzeiten: Beitragsfrei umgew. Arbeitsentgelt 12 Monate vor AU	8.2	NUM	NEIN	NEIN	1833
bemerkung#psd	Beschäftigung / Fehlzeiten: Bemerkung	15	CHAR	NEIN	NEIN	560
berufskrankheit#psd	Beschäftigung / Fehlzeiten: Berufskrankheit	1	NUM	NEIN	NEIN	440
betrag_durchschnheuer#psd	Beschäftigung / Fehlzeiten: Betrag Durchschnittsheuer nach BG-Verkehr	8.2	NUM	NEIN	NEIN	1833
bord_ausland_au_ab#psd	Beschäftigung / Fehlzeiten: An Bord/im Ausland bereits arbeitsunfähig ab	8	DATE	NEIN	NEIN	12
datum_bis_ttmjjjj#psd	Beschäftigung / Fehlzeiten: Ende	8	DATE	NEIN	NEIN	12
datum_von_ttmjjjj#psd	Beschäftigung / Fehlzeiten: Beginn	8	DATE	JA	NEIN	12
einm_zah_12_mon_vor_freist#psd	Beschäftigung / Fehlzeiten: bezahlte Einmalzahlungen	1	NUM	NEIN	NEIN	4702
end_drittletz_zeitr_vor_au#psd	Beschäftigung / Fehlzeiten: Ende drittletzter Zeitraum	8	DATE	NEIN	NEIN	12

SSH

LODAS

Beschreibung der Eingabefelder

Fach 4

Feld	Beschreibung	Länge	Typ	MUSS	HIST	DEID
end_kurzarbeit#psd	Beschäftigung / Fehlzeiten: Ende Gewährungszeitraum Kurzarbeitergeld	8	DATE	NEIN	NEIN	12
end_letzter_zeitr_vor_au#psd	Beschäftigung / Fehlzeiten: Ende letzter Zeitraum	8	DATE	NEIN	NEIN	12
end_lohnausgl_geruest1#psd	Lohnausgleich Gerüstbaugewerbe Zeitraum 1	8	DATE	NEIN	NEIN	12
end_lohnausgl_geruest2#psd	Beschäftigung / Fehlzeiten: Ende Lohnausgleich Gerüstbaugewerbe Zeitraum 2	8	DATE	NEIN	NEIN	12
end_zweitletz_zeitr_vor_au#psd	Beschäftigung / Fehlzeiten: Ende zweitletzter Zeitraum	8	DATE	NEIN	NEIN	12
fehlzeit_festschreiben_kz#psd	Beschäftigung / Fehlzeiten: Fehlzeit-Ende nicht durch eAU- Rückm. überschreiben	1	NUM	NEIN	NEIN	440
fehlzeit_ohne_entgelt1#psd	Beschäftigung / Fehlzeiten: 1. Fehlzeit ohne Arbeitsentgelt	2	NUM	NEIN	NEIN	4222
fehlzeit_ohne_entgelt2#psd	Beschäftigung / Fehlzeiten: 2. Fehlzeit ohne Arbeitsentgelt	2	NUM	NEIN	NEIN	4222
fehlzeit_ohne_entgelt3#psd	Beschäftigung / Fehlzeiten: 3. Fehlzeit ohne Arbeitsentgelt	2	NUM	NEIN	NEIN	4222
festschreiben_eel#psd	Beschäftigung / Fehlzeiten: Stornierung und Neuerstellung EEL unterdrücken	1	NUM	NEIN	NEIN	440
freistell_brutto#psd	Beschäftigung / Fehlzeiten: Lfd. Brutto tatsächlich am ersten Tag der Freist.	8.2	NUM	NEIN	NEIN	1833
freistell_netto#psd	Beschäftigung / Fehlzeiten: Lfd. Netto tatsächlich am ersten Tag der Freist.	8.2	NUM	NEIN	NEIN	1833
freistellung_einvernehm1#psd	Beschäftigung / Fehlzeiten: Freistellung einvernehmlich	1	NUM	NEIN	NEIN	440
gez_lfd_brutto1#psd	Beschäftigung / Fehlzeiten: Lfd. Bruttoverdienst tatsächl. (letzter Zeitraum)	8.2	NUM	NEIN	NEIN	1833
gez_lfd_brutto2#psd	Beschäftigung / Fehlzeiten: Lfd. Bruttoverdienst tatsächl. (zweitletzter Zeitr.)	8.2	NUM	NEIN	NEIN	1833
gez_lfd_brutto3#psd	Beschäftigung / Fehlzeiten: Lfd. Bruttoverdienst tatsächl. (drittletzter Zeitr.)	8.2	NUM	NEIN	NEIN	1833
gez_transfer_kug#psd	Beschäftigung / Fehlzeiten: gezahltes Transfer-Kug	8.2	NUM	NEIN	NEIN	1833
grund_fehlzeiten#psd	Beschäftigung / Fehlzeiten: Grund	3	NUM	NEIN	NEIN	4323
grund_vor_schutzfrist#psd	Beschäftigung / Fehlzeiten: Fehlzeitenart vor Beginn Mutterschutzfrist	2	NUM	NEIN	NEIN	4625

SSH

LODAS

Fach 4

Beschreibung der Eingabefelder

Feld	Beschreibung	Länge	Typ	MUSS	HIST	DEID
institutionskz_uvtraeger#psd	Beschäftigung / Fehlzeiten: Institutionskennzeichen	15	CHAR	NEIN	NEIN	560
kind_nr#psd	Beschäftigung / Fehlzeiten: Kind	2	NUM	NEIN	NEIN	4389
kinderanzahl#psd	Beschäftigung / Fehlzeiten: Kinder-Anzahl	2	NUM	NEIN	NEIN	1788
kinderpfl_verletztengeld#psd	Beschäftigung / Fehlzeiten: Kinderverletztengeld (Unfall)	1	NUM	NEIN	NEIN	440
krankentagegeld_priv_sv#psd	Beschäftigung / Fehlzeiten: Krankentagegeld (private KV)	7.2	NUM	NEIN	NEIN	1832
kug_art#psd	Beschäftigung / Fehlzeiten: Art des Kurzarbeitergeldes	1	NUM	NEIN	NEIN	4632
kz_am_ersten_tag_gearb#psd	Beschäftigung / Fehlzeiten: am ersten Tag der Arbeitsunfähigkeit noch gearbeitet	1	NUM	NEIN	NEIN	440
kz_brutto_soc_ber_krankg#psd	Beschäftigung / Fehlzeiten: Brutto- Sozialleist. für Berechn. Krankengeldzuschuss berück.	1	NUM	NEIN	NEIN	440
kz_erster_tag_freist_gearb#psd	Beschäftigung / Fehlzeiten: Arbeit bei vollem Entgelt am ersten Freistellungstag	1	NUM	NEIN	NEIN	440
kv_pf_ebz#psd	Beschäftigung / Fehlzeiten: Einmalzahlung KV 12 Monate vor AU	8.2	NUM	NEIN	NEIN	1833
letzter_arb_tag_am#psd	Beschäftigung / Fehlzeiten: Letzter Arbeitstag/von Bord am	8	DATE	NEIN	NEIN	12
letzter_bez_tag_vor_geburt#psd	Beschäftigung / Fehlzeiten: Letzter bezahlter Tag vor der Entbindung	8	DATE	NEIN	NEIN	12
lohnfortz_bis#psd	Beschäftigung / Fehlzeiten: letzter bezahlter Tag vor EEL	8	DATE	NEIN	NEIN	12
lstfreie_zuschlaege1#psd	Beschäftigung / Fehlzeiten: SV- freie SFN-Zuschläge Zeitraum 1	8.2	NUM	NEIN	NEIN	1833
lstfreie_zuschlaege2#psd	Beschäftigung / Fehlzeiten: SV- freie SFN-Zuschläge Zeitraum 2	8.2	NUM	NEIN	NEIN	1833
lstfreie_zuschlaege3#psd	Beschäftigung / Fehlzeiten: SV- freie SFN-Zuschläge Zeitraum 3	8.2	NUM	NEIN	NEIN	1833
mehrarbeit_monat1#psd	Beschäftigung / Fehlzeiten: Bezahlte Mehrarbeitsstunden in Monat 1	5.2	NUM	NEIN	NEIN	1855
mehrarbeit_monat2#psd	Beschäftigung / Fehlzeiten: Bezahlte Mehrarbeitsstunden in Monat 2	5.2	NUM	NEIN	NEIN	1855
mehrarbeit_monat3#psd	Beschäftigung / Fehlzeiten: Bezahlte Mehrarbeitsstunden in Monat 3	5.2	NUM	NEIN	NEIN	1855
nullmeldung_erstellen_kz#psd	Beschäftigung / Fehlzeiten: Nullmeldung erstellen	1	NUM	NEIN	NEIN	440
oed_versart#psd	Beschäftigung / Fehlzeiten: Versicherungsmerkmal	2	NUM	NEIN	NEIN	4324
pnr#psd	Personal Nummer	5	NUM	JA	NEIN	479

SSH

LODAS

Beschreibung der Eingabefelder

Fach 4

Feld	Beschreibung	Länge	Typ	MUSS	HIST	DEID
regel_arbeitszeit#psd	Beschäftigung / Fehlzeiten: vereinbarte regelmäßige wöchentliche Arbeitszeit	4.2	NUM	NEIN	NEIN	1828
rueckmeldung_eel_kz#psd	Beschäftigung / Fehlzeiten: Rückmeldung der Entgeltersatzleistung	1	NUM	NEIN	NEIN	440
rv_pf_ebz#psd	Beschäftigung / Fehlzeiten: Einmalzahlung RV 12 Monate vor AU	8.2	NUM	NEIN	NEIN	1833
soll_brutto_entgelt#psd	Beschäftigung / Fehlzeiten: Soll-Arbeitsentgelt brutto Transfer-Kug	8.2	NUM	NEIN	NEIN	1833
soll_netto_entgelt#psd	Beschäftigung / Fehlzeiten: Soll-Arbeitsentgelt netto Transfer-Kug	8.2	NUM	NEIN	NEIN	1833
sozialleistung#psd	Beschäftigung / Fehlzeiten: tägl. Netto- Sozialleistung	7.2	NUM	NEIN	NEIN	1832
sozlst_enth_an_anteil_sv#psd	Beschäftigung / Fehlzeiten: AN-Anteil SV für Brutto-Sozialleistung	7.2	NUM	NEIN	NEIN	1832
taegl_brutto_sozial_leist#psd	Beschäftigung / Fehlzeiten: tägl. Brutto-Sozialleistung	7.2	NUM	NEIN	NEIN	1832
tage_sozialleistung#psd	Beschäftigung / Fehlzeiten: Tage Sozialleistung	2	NUM	NEIN	NEIN	4222
tarifgemeinschaft#psd	Beschäftigung / Fehlzeiten: Name der Tarifgemeinschaft	20	CHAR	NEIN	NEIN	4556
tarifl_netto_entgelt#psd	Beschäftigung / Fehlzeiten: Abweichendes tarifliches Netto-Entgelt	7.2	NUM	NEIN	NEIN	1832
tats_erz_brutto_entgelt#psd	Beschäftigung / Fehlzeiten: Ist-Arbeitsentgelt brutto Transfer-Kug	8.2	NUM	NEIN	NEIN	1833
tats_erz_netto_entgelt#psd	Beschäftigung / Fehlzeiten: Ist-Arbeitsentgelt netto Transfer-Kug	8.2	NUM	NEIN	NEIN	1833
unfallaktenzeichen#psd	Beschäftigung / Fehlzeiten: Aktenzeichen des Versicherungsfalls	20	CHAR	NEIN	NEIN	4556
unfalltag#psd	Beschäftigung / Fehlzeiten: Tag des Versicherungsfalls	8	DATE	NEIN	NEIN	12
urlaubsansp_ende_av#psd	Beschäftigung / Fehlzeiten: Urlaubsanspruch am Ende des Arbeitsverhältnisses	2	NUM	NEIN	NEIN	1788
ursache_arbunfaehigkeit#psd	Beschäftigung / Fehlzeiten: Ursache der Arbeitsunfähigkeit	1	NUM	NEIN	NEIN	4592
uv_pf_ebz#psd	Beschäftigung / Fehlzeiten: Einmalzahlung UV 12 Monate vor AU	8.2	NUM	NEIN	NEIN	1833
vergl_netto_entgelt#psd	Beschäftigung / Fehlzeiten: Vergleichs Netto-Entgelt	7.2	NUM	NEIN	NEIN	1832

SSH

LODAS

Fach 4

Beschreibung der Eingabefelder

Feld	Beschreibung	Länge	Typ	MUSS	HIST	DEID
verlaeng_av_heuer_bis#psd	Beschäftigung / Fehlzeiten: Verlängerung des Arbeitsverhältnisses bis	8	DATE	NEIN	NEIN	12
verlaeng_av_heuer_von#psd	Beschäftigung / Fehlzeiten: Verlängerung des Arbeitsverhältnisses von	8	DATE	NEIN	NEIN	12
weitergew_ag_leist#psd	Beschäftigung / Fehlzeiten: Weitergewährte AG-Leistung brutto	7.2	NUM	NEIN	NEIN	1832
weitergew_ag_leist_netto#psd	Beschäftigung / Fehlzeiten: Weitergewährte AG-Leistung netto	7.2	NUM	NEIN	NEIN	1832
weitergez_mtl_vwl#psd	Beschäftigung / Fehlzeiten: lfd. weitergezahlte mtl. VWL (voller Monat)	6.2	NUM	NEIN	NEIN	1831
werkstudentin_mit_gkv#psd	Beschäftigung / Fehlzeiten: Werkstudentin mit gesetzlicher Krankenversicherung	1	NUM	NEIN	NEIN	440

2.46 Tabelle: u_lod_psd_festbeziege

Feld	Beschreibung	Länge	Typ	MUSS	HIST	DEID
betrags#psd	Entlohnung / Festbezüge: Betrag	9.2	NUM	NEIN	JA	4489
festbez_id#psd	Entlohnung / Festbezüge: Nummer	2	NUM	JA	JA	4227
gab#psd	Entlohnung / Festbezüge: Gültig in den Monaten	26	CHAR	NEIN	JA	4495
intervall#psd	Entlohnung / Festbezüge: Intervall	1	NUM	NEIN	JA	4491
kuerzung#psd	Entlohnung / Festbezüge: Kürzung	1	NUM	NEIN	JA	4679
kz_monatslohn#psd	Entlohnung / Festbezüge: Monatslohn	1	NUM	NEIN	JA	4552
lohnart_nr#psd	Entlohnung / Festbezüge: Lohnart	4	NUM	NEIN	JA	4178
pnr#psd	Personal Nummer	5	NUM	JA	JA	479

2.47 Tabelle: u_lod_psd_firmenwagen

Feld	Beschreibung	Länge	Typ	MUSS	HIST	DEID
abr_fahrt_wohnung_arbeit#psd	Entlohnung / Firmenwagen/Firmenrad: Abrechnung von Fahrten zw. Wohnung u. 1.Tätigkeitsstätte	1	NUM	NEIN	JA	440
abr_familienheimfahrt#psd	Entlohnung / Firmenwagen/Firmenrad: Abrechnung von Familienheimfahrten	1	NUM	NEIN	JA	440
abr_intervall_ratenzahl#psd	Entlohnung / Firmenwagen/Firmenrad: Abrechnungsintervall	1	NUM	NEIN	JA	4649

SSH

LODAS

Beschreibung der Eingabefelder

Fach 4

Feld	Beschreibung	Länge	Typ	MUSS	HIST	DEID
abrechn_privatfahrten#psd	Ratenzahlung Entlohnung / Firmenwagen/Firmenrad: Abrechnung von Privatfahrten	1	NUM	NEIN	JA	440
anzahl_erste_fahrten#psd	Entlohnung / Firmenwagen/Firmenrad: Anzahl erste Heimfahrten (USt)	2	NUM	NEIN	JA	1788
anzahl_fahrten_monat#psd	Entlohnung / Firmenwagen/Firmenrad: Anzahl ab der zweiten Heimfahrt	2	NUM	NEIN	JA	1788
arbeitstage_monat#psd	Entlohnung / Firmenwagen/Firmenrad: Arbeitstage im Monat (Fahrten zw. Wohng. u. Arb.)	1	NUM	NEIN	JA	4510
betrag_ratenzahlung#psd	Entlohnung / Firmenwagen/Firmenrad: Betrag Ratenzahlung	9.2	NUM	NEIN	JA	1834
einf_entf_fam_heimfahrt#psd	Entlohnung / Firmenwagen/Firmenrad: Einfache Entfernung (Familienheimfahrten)	5	NUM	NEIN	JA	4484
einf_entf_wohnung_arbeit#psd	Entlohnung / Firmenwagen/Firmenrad: Einfache Entfernung zw. Wohnung und Arbeitsstätte	5	NUM	NEIN	JA	4484
einmalige_zuzahlung#psd	Entlohnung / Firmenwagen/Firmenrad: Höhe der einmaligen Zuzahlung (Gesamtbetrag)	9.2	NUM	NEIN	JA	1834
fahrtkilometer_monat#psd	Entlohnung / Firmenwagen/Firmenrad: Fahrtkilometer im Monat	5	NUM	NEIN	JA	4484
fahrzeugkennzeichen#psd	Entlohnung / Firmenwagen/Firmenrad: Fahrzeugkennzeichen / Bezeichnung	12	CHAR	JA	JA	1054
fiwa_wohn_arbeit_anzahl#psd	Entlohnung / Firmenwagen/Firmenrad: Anzahl Fahrten im Monat (Einzelbewertung)	2	NUM	NEIN	JA	1788
kz_fahrt_wohn_taetigkeit#psd	Entlohnung / Firmenwagen/Firmenrad: Fahrten Wohnung/Tätigkeitsstätte	1	NUM	NEIN	JA	440
kz_familienheimfahrt#psd	Entlohnung / Firmenwagen/Firmenrad: Familienheimfahrten	1	NUM	NEIN	JA	440
kz_keine_verrech_abr_einm#psd	Entlohnung / Firmenwagen/Firmenrad: Zahlung im Rahmen der Lohnabrechnung	1	NUM	NEIN	JA	440

SSH

LODAS

Fach 4

Beschreibung der Eingabefelder

Feld	Beschreibung	Länge	Typ	MUSS	HIST	DEID
	(einm.)					
kz_keine_verrech_abr_lfd#psd	Entlohnung / Firmenwagen/Firmenrad: Zahlung im Rahmen der Lohnabrechnung (lfd.)	1	NUM	NEIN	JA	440
kz_privatfahrt#psd	Entlohnung / Firmenwagen/Firmenrad/Firmenra- d: Privatfahrten	1	NUM	NEIN	JA	440
lfd_zuzahlung#psd	Entlohnung / Firmenwagen/Firmenrad: Höhe der laufenden Zuzahlung/Monatspauschale	9.2	NUM	NEIN	JA	1834
nettoabzug_einm#psd	Entlohnung / Firmenwagen/Firmenrad: Netto- Abzug(einmalige Zuzahlungen)	4	NUM	NEIN	JA	4055
nettoabzug_lfd#psd	Entlohnung / Firmenwagen/Firmenrad: Netto- Abzug(laufende Zuzahlungen)	4	NUM	NEIN	JA	4055
nutzungsende#psd	Entlohnung / Firmenwagen/Firmenrad: Nutzungsende	6	DATE	NEIN	JA	398
nutzungshaeufigkeit#psd	Entlohnung / Firmenwagen/Firmenrad: Nutzungshäufigkeit	1	NUM	NEIN	JA	4507
pauschalverst_tage#psd	Entlohnung / Firmenwagen/Firmenrad: Arbeitstage im Monat (Entfernungsp. Wohn/Arb.)	2	NUM	NEIN	JA	728
pnr#psd	Personal Nummer	5	NUM	JA	JA	479

2.48 Tabelle: u_lod_psd_freibetrag

Feld	Beschreibung	Länge	Typ	MUSS	HIST	DEID
freibetrag_jhrl#psd	Steuer / Steuerkarte: Jahresbetrag (Freibeträge)	9	NUM	NEIN	JA	4387
freibetrag_mtl#psd	Steuer / Steuerkarte: Monatsbetrag (Freibeträge)	9	NUM	NEIN	JA	4387
hinzu_jahresbetrag#psd	Steuer / Steuerkarte: Jahresbetrag (Hinzurechnungsbeträge)	9	NUM	NEIN	JA	4387
hinzu_monatsbetrag#psd	Steuer / Steuerkarte: Monatsbetrag (Hinzurechnungsbeträge)	9	NUM	NEIN	JA	4387
pnr#psd	Personal Nummer	5	NUM	JA	JA	479

SSH

LODAS

Beschreibung der Eingabefelder

Fach 4

2.49 **Tabelle: u_lod_psd_gehaltstabelle**

Feld	Beschreibung	Länge	Typ	MUSS	HIST	DEID
auszahlung_mm#plgt	Entlohnung / Gehaltstabellen: Auszahlungsmonat	2	NUM	NEIN	JA	4173
auszahlung_mm_zus#plgt	Entlohnung / Gehaltstabellen: Weitere Zuordnung Auszahlungsmonat	2	NUM	NEIN	JA	4173
az_proz_satz#plgt	Entlohnung / Gehaltstabellen: Prozentuale Arbeitszeit	6.3	NUM	NEIN	JA	4246
az_wtl#plgt	Entlohnung / Gehaltstabellen: Wöchentliche Arbeitszeit	4.2	NUM	NEIN	JA	4070
gueltig_ab_mmjj#plgt	Entlohnung / Gehaltstabellen: Gültig ab	6	DATE	NEIN	JA	398
gueltig_bis_mmjj#plgt	Entlohnung / Gehaltstabellen: Gültig bis	6	DATE	NEIN	JA	398
hoehergruppierung_monate#plgt	Entlohnung / Gehaltstabellen: Höherstufungsmodus	2	NUM	NEIN	JA	4227
kz_steu_tab_ort	Entlohnung/Gehaltstabellen: KZ Steuerung Tab Ortszuschlag	1	NUM	NEIN	JA	440
kz_steu_tab_stundenverg	Entlohnung/Gehaltstabellen: KZ Steuerung Tab Stundenvergütung	1	NUM	NEIN	JA	440
kz_steu_tab_zulage	Entlohnung/Gehaltstabellen: KZ Steuerung Tab allg. Zulage	1	NUM	NEIN	JA	440
la_eigene#plgt	Entlohnung / Gehaltstabellen: Zugeordnete Lohnart	3	NUM	NEIN	JA	4178
la_eigene_zus#plgt	Entlohnung / Gehaltstabellen: Weitere Zuordnung Lohnart	3	NUM	NEIN	JA	4178
pnr#psd	Personal Nummer	5	NUM	JA	JA	479
tab_nr#plgt	Entlohnung / Gehaltstabellen: Tab.-Nr.	2	NUM	JA	JA	4050
tab_nr_allg_zulage#plgt	Entlohnung / Gehaltstabellen: Tabelle für Allgemeine Zulage	2	NUM	NEIN	JA	4153
tab_nr_ortszu#plgt	Entlohnung / Gehaltstabellen: Tabelle für Ortszuschlag	2	NUM	NEIN	JA	4153
tab_nr_std_vgt#plgt	Entlohnung / Gehaltstabellen: Tabelle für Stundenvergütung	2	NUM	NEIN	JA	4154
tab_spalte#plgt	Entlohnung / Gehaltstabellen: Tabellenelement (Spalte)	2	NUM	NEIN	JA	4102
tab_zeile#plgt	Entlohnung / Gehaltstabellen: Tabellenelement (Zeile)	1	A	NEIN	JA	4053

2.50 **Tabelle: u_lod_psd_individuelle_felder**

Feld	Beschreibung	Länge	Typ	MUSS	HIST	DEID
betrag1#psd	Personaldaten / Individuelle Felder: Betrag 1	11.2	NUM	NEIN	JA	4310
betrag2#psd	Personaldaten / Individuelle Felder: Betrag 2	11.2	NUM	NEIN	JA	4310

SSH

LODAS

Fach 4

Beschreibung der Eingabefelder

Feld	Beschreibung	Länge	Typ	MUSS	HIST	DEID
betrag3#psd	Personaldaten / Individuelle Felder: Betrag 3	11.2	NUM	NEIN	JA	4310
betrag4#psd	Personaldaten / Individuelle Felder: Betrag 4	11.2	NUM	NEIN	JA	4310
betrag5#psd	Personaldaten / Individuelle Felder: Betrag 5	11.2	NUM	NEIN	JA	4310
betrag6#psd	Personaldaten / Individuelle Felder: Betrag 6	11.2	NUM	NEIN	JA	4310
betrag7#psd	Personaldaten / Individuelle Felder: Betrag 7	11.2	NUM	NEIN	JA	4310
betrag8#psd	Personaldaten / Individuelle Felder: Betrag 8	11.2	NUM	NEIN	JA	4310
datum1_ttmj#psd	Personaldaten / Individuelle Felder: Datum 1	8	DATE	NEIN	JA	12
datum2_ttmj#psd	Personaldaten / Individuelle Felder: Datum 2	8	DATE	NEIN	JA	12
datum3_ttmj#psd	Personaldaten / Individuelle Felder: Datum 3	8	DATE	NEIN	JA	12
datum4_ttmj#psd	Personaldaten / Individuelle Felder: Datum 4	8	DATE	NEIN	JA	12
datum5_ttmj#psd	Personaldaten / Individuelle Felder: Datum 5	8	DATE	NEIN	JA	12
datum6_ttmj#psd	Personaldaten / Individuelle Felder: Datum 6	8	DATE	NEIN	JA	12
datum7_ttmj#psd	Personaldaten / Individuelle Felder: Datum 7	8	DATE	NEIN	JA	12
datum8_ttmj#psd	Personaldaten / Individuelle Felder: Datum 8	8	DATE	NEIN	JA	12
kurzname1#psd	Personaldaten / Individuelle Felder: Kurzname 1	8	CHAR	NEIN	JA	718
kurzname2#psd	Personaldaten / Individuelle Felder: Kurzname 2	8	CHAR	NEIN	JA	718
kurzname3#psd	Personaldaten / Individuelle Felder: Kurzname 3	8	CHAR	NEIN	JA	718
kurzname4#psd	Personaldaten / Individuelle Felder: Kurzname 4	8	CHAR	NEIN	JA	718
kurzname5#psd	Personaldaten / Individuelle Felder: Kurzname 5	8	CHAR	NEIN	JA	718
kurzname6#psd	Personaldaten / Individuelle Felder: Kurzname 6	8	CHAR	NEIN	JA	718
kurzname7#psd	Personaldaten / Individuelle Felder: Kurzname 7	8	CHAR	NEIN	JA	718
kurzname8#psd	Personaldaten / Individuelle Felder: Kurzname 8	8	CHAR	NEIN	JA	718
langname1#psd	Personaldaten / Individuelle Felder: Langname 1	50	CHAR	NEIN	JA	742
langname2#psd	Personaldaten / Individuelle Felder: Langname 2	50	CHAR	NEIN	JA	742

SSH

LODAS

Beschreibung der Eingabefelder

Fach 4

Feld	Beschreibung	Länge	Typ	MUSS	HIST	DEID
langname3#psd	Personaldaten / Individuelle Felder: Langname 3	50	CHAR	NEIN	JA	742
langname4#psd	Personaldaten / Individuelle Felder: Langname 4	50	CHAR	NEIN	JA	742
langname5#psd	Personaldaten / Individuelle Felder: Langname 5	50	CHAR	NEIN	JA	742
langname6#psd	Personaldaten / Individuelle Felder: Langname 6	50	CHAR	NEIN	JA	742
langname7#psd	Personaldaten / Individuelle Felder: Langname 7	50	CHAR	NEIN	JA	742
langname8#psd	Personaldaten / Individuelle Felder: Langname 8	50	CHAR	NEIN	JA	742
pnr#psd	Personal Nummer	5	NUM	JA	JA	479

2.51 Tabelle: u_lod_psd_individuelle_ueberw

Feld	Beschreibung	Länge	Typ	MUSS	HIST	DEID
indiv_1_bic#psd	Individuelle Überweisungen: BIC (Überweisung 1)	11	CHAR	NEIN	JA	4394
indiv_1_iban#psd	Individuelle Überweisungen: IBAN (Überweisung 1)	42	CHAR	NEIN	JA	4643
indiv_2_bic#psd	Individuelle Überweisungen: BIC (Überweisung 2)	11	CHAR	NEIN	JA	4394
indiv_2_iban#psd	Individuelle Überweisungen: IBAN (Überweisung 2)	42	CHAR	NEIN	JA	4643
indiv_3_bic#psd	Individuelle Überweisungen: BIC (Überweisung 3)	11	CHAR	NEIN	JA	4394
indiv_3_iban#psd	Individuelle Überweisungen: IBAN (Überweisung 3)	42	CHAR	NEIN	JA	4643
indiv_4_bic#psd	Individuelle Überweisungen: BIC (Überweisung 4)	11	CHAR	NEIN	JA	4394
indiv_4_iban#psd	Individuelle Überweisungen: IBAN (Überweisung 4)	42	CHAR	NEIN	JA	4643
indiv_5_bic#psd	Individuelle Überweisungen: BIC (Überweisung 5)	11	CHAR	NEIN	JA	4394
indiv_5_iban#psd	Individuelle Überweisungen: IBAN (Überweisung 5)	42	CHAR	NEIN	JA	4643
netto_abz_1_nr#psd	Individuelle Überweisungen: Nettoabzugs-Nr. (Überweisung 1)	4	NUM	NEIN	JA	4080
netto_abz_2_nr#psd	Individuelle Überweisungen: Nettoabzugs-Nr. (Überweisung 2)	4	NUM	NEIN	JA	4080
netto_abz_3_nr#psd	Individuelle Überweisungen: Nettoabzugs-Nr. (Überweisung 3)	4	NUM	NEIN	JA	4080
netto_abz_4_nr#psd	Individuelle Überweisungen: Nettoabzugs-Nr. (Überweisung 4)	4	NUM	NEIN	JA	4080

SSH

LODAS

Fach 4

Beschreibung der Eingabefelder

Feld	Beschreibung	Länge	Typ	MUSS	HIST	DEID
netto_abz_5_nr#psd	Individuelle Überweisungen: Nettoabzugs-Nr. (Überweisung 5)	4	NUM	NEIN	JA	4080
pnr#psd	Personal Nummer	5	NUM	JA	JA	479
verwendungszweck_z1_1#psd	Individuelle Überweisungen: Verwendungszweck Zeile 1 (Überweisung 1)	27	CHAR	NEIN	JA	1803
verwendungszweck_z1_2#psd	Individuelle Überweisungen: Verwendungszweck Zeile 1 (Überweisung 2)	27	CHAR	NEIN	JA	1803
verwendungszweck_z1_3#psd	Individuelle Überweisungen: Verwendungszweck Zeile 1 (Überweisung 3)	27	CHAR	NEIN	JA	1803
verwendungszweck_z1_4#psd	Individuelle Überweisungen: Verwendungszweck Zeile 1 (Überweisung 4)	27	CHAR	NEIN	JA	1803
verwendungszweck_z1_5#psd	Individuelle Überweisungen: Verwendungszweck Zeile 1 (Überweisung 5)	27	CHAR	NEIN	JA	1803
verwendungszweck_z2_1#psd	Individuelle Überweisungen: Verwendungszweck Zeile 2 (Überweisung 1)	27	CHAR	NEIN	JA	1803
verwendungszweck_z2_2#psd	Individuelle Überweisungen: Verwendungszweck Zeile 2 (Überweisung 2)	27	CHAR	NEIN	JA	1803
verwendungszweck_z2_3#psd	Individuelle Überweisungen: Verwendungszweck Zeile 2 (Überweisung 3)	27	CHAR	NEIN	JA	1803
verwendungszweck_z2_4#psd	Individuelle Überweisungen: Verwendungszweck Zeile 2 (Überweisung 4)	27	CHAR	NEIN	JA	1803
verwendungszweck_z2_5#psd	Individuelle Überweisungen: Verwendungszweck Zeile 2 (Überweisung 5)	27	CHAR	NEIN	JA	1803
zahlungsempfaenger_1#psd	Individuelle Überweisungen: Zahlungsempfänger (Überweisung 1)	27	CHAR	NEIN	JA	1803
zahlungsempfaenger_2#psd	Individuelle Überweisungen: Zahlungsempfänger (Überweisung 2)	27	CHAR	NEIN	JA	1803
zahlungsempfaenger_3#psd	Individuelle Überweisungen: Zahlungsempfänger (Überweisung 3)	27	CHAR	NEIN	JA	1803
zahlungsempfaenger_4#psd	Individuelle Überweisungen: Zahlungsempfänger (Überweisung 4)	27	CHAR	NEIN	JA	1803
zahlungsempfaenger_5#psd	Individuelle Überweisungen: Zahlungsempfänger (Überweisung 5)	27	CHAR	NEIN	JA	1803

Beschreibung der Eingabefelder

Fach 4

2.52 Tabelle: u_lod_psd_kindergeld

Feld	Beschreibung	Länge	Typ	MUSS	HIST	DEID
identnr_kind#psd	Kinderdaten / Angaben zu Kindern: Identifikationsnummer des Kindes	11	CHAR	NEIN	JA	4394
kind_ende_kg_anspruch#psd	Kinderdaten / Angaben zu Kindern: Ende des Kindergeldanspruchs	6	DATE	NEIN	JA	398
kind_geburtsdatum#psd	Kinderdaten / Angaben zu Kindern: Geburtsdatum	8	DATE	NEIN	JA	12
kind_kz_beruecksgrund#psd	Kinderdaten / Angaben zu Kindern: Berücksichtigungsgrund	1	NUM	NEIN	JA	4384
kind_kz_bez#psd	Kinderdaten / Angaben zu Kindern: Kindergeldbezug	1	NUM	NEIN	JA	4386
kind_kz_ortszuschl#psd	Kinderdaten / Angaben zu Kindern: Kinderanteil Familien-/ Orts-/ Sozialzuschlag	1	NUM	NEIN	JA	4461
kind_nachname#psd	Kinderdaten / Angaben zu Kindern: Familienname	30	CHAR	NEIN	JA	777
kind_nr#psd	Kinderdaten / Angaben zu Kindern: Kind Nummer	2	NUM	JA	JA	4389
kind_pruefung_datum#psd	Kinderdaten / Angaben zu Kindern: Prüfung der Kindergeldberechnung mit Abr.	6	DATE	NEIN	JA	398
kind_vorname#psd	Kinderdaten / Angaben zu Kindern: Vorname	30	CHAR	NEIN	JA	1801
kuerzungsbetrag#psd	Kinderdaten / Angaben zu Kindern: Kürzungsbetrag Kindergeld	5.2	NUM	NEIN	JA	1830
kz_kindergeldanspruch#psd	Kinderdaten / Angaben zu Kindern: keine Identifikationsnummer für das Kind vergeben	1	NUM	NEIN	JA	440
kz_pv_abschlagsermittlung#psd	Kinderdaten / Angaben zu Kindern: Kind f. Abschlagsermittlung nicht berücks.	1	NUM	NEIN	JA	440
oed_geschlecht_kind#psd	Kinderdaten/Angaben zu Kindern/Öffentlicher Dienst: Geschlecht Kind	1	NUM	NEIN	JA	4767
oed_staatsangehoerigk_kind#psd	Kinderdaten/Angaben zu Kindern/Öffentlicher Dienst: Staatsangehörigkeit Kind	3	NUM	NEIN	JA	4214
oed_wohnsitzstaat_kind#psd	Kinderdaten/Angaben zu Kindern/Öffentlicher Dienst: Wohnsitzstaat Kind	3	NUM	NEIN	JA	4214
pnr#psd	Personal Nummer	5	NUM	JA	JA	479

SSH

LODAS

Fach 4

Beschreibung der Eingabefelder

Feld	Beschreibung	Länge	Typ	MUSS	HIST	DEID
rel_erh_betrag#psd	Kinderdaten / Angaben zu Kindern: Relevanter Erhöhungsbetrag	1	NUM	NEIN	JA	4481

2.53 Tabelle: u_lod_psd_kstellen_verteil

Feld	Beschreibung	Länge	Typ	MUSS	HIST	DEID
kostenstelle#psd	Beschäftigung / Tätigkeit: Kostenstelle	13	AN	JA	JA	4739
pnr#psd	Personal Nummer	5	NUM	JA	JA	479
prozentsatz_kst#psd	Beschäftigung / Tätigkeit: Prozentsatz Kostenstelle	5.2	NUM	NEIN	JA	268

2.54 Tabelle: u_lod_psd_ktraeger_verteil

Feld	Beschreibung	Länge	Typ	MUSS	HIST	DEID
kostentraeger#psd	Beschäftigung / Tätigkeit: Kostenträger	13	AN	JA	JA	4280
pnr#psd	Personal Nummer	5	NUM	JA	JA	479
prozentsatz_ktr#psd	Beschäftigung / Tätigkeit: Prozentsatz Kostenträger	5.2	NUM	NEIN	JA	268

2.55 Tabelle: u_lod_psd_lk_allgemeines

Feld	Beschreibung	Länge	Typ	MUSS	HIST	DEID
atg_aufstockung_betrag#lk	Lohnkonto Ergebniswerte / Allgemeines: Aufstockungsbetrag	7.2	NUM	NEIN	NEIN	1832
atg_diff_betrag#lk	Lohnkonto Ergebniswerte / Allgemeines: RV- Unterschiedsbetrag	7.2	NUM	NEIN	NEIN	1832
atg_hoeherv_wert#lk	Lohnkonto Ergebniswerte / Allgemeines: RV-Zuschuss aus dem Unterschiedsbetrag	7.2	NUM	NEIN	NEIN	1832
firmenrabatt#lk	Lohnkonto Ergebniswerte / Allgemeines: Firmenrabatt	8.2	NUM	NEIN	NEIN	1833
kammerbeitrag_brem#lk	Lohnkonto Ergebniswerte / Allgemeines: Kammerbeitrag Bremen/Bremerhaven	7.2	NUM	NEIN	NEIN	1832
kammerbeitrag_saarl#lk	Lohnkonto Ergebniswerte / Allgemeines: Kammerbeitrag Saarland	7.2	NUM	NEIN	NEIN	1832
pnr#psd	Personal Nummer	5	NUM	JA	NEIN	479
rv_diff_behind#lk	Lohnkonto Ergebniswerte / Allgemeines: RV-Differenz	7.2	NUM	NEIN	NEIN	1832
rv_erstatt_behind#lk	Lohnkonto Ergebniswerte / Allgemeines: RV- Erstattungsanspruch	6.2	NUM	NEIN	NEIN	1831

SSH

LODAS

Beschreibung der Eingabefelder

Fach 4

Feld	Beschreibung	Länge	Typ	MUSS	HIST	DEID
rv_tage_verswerk_ein_bez#lk	Lohnkonto Ergebniswerte / Allgemeines: RV-Tage VSW a. Teilm./Einmalbezüge	2	NUM	NEIN	NEIN	1269
rv_tage_verswerk_lfd_bez#lk	Lohnkonto Ergebniswerte / Allgemeines: RV-Tage VSW a. Teilm./lauf. Bezüge	2	NUM	NEIN	NEIN	1269
seekasse_ag_anteil#lk	Lohnkonto Ergebniswerte / Allgemeines: AG-Anteil zur Seemannskasse	6.2	NUM	NEIN	NEIN	1831
seekasse_an_anteil#lk	Lohnkonto Ergebniswerte / Allgemeines: AN-Anteil zur Seemannskasse	6.2	NUM	NEIN	NEIN	1831
st_tage#lk	Lohnkonto Ergebniswerte / Allgemeines: Steuertage aus Teilmonaten	2	NUM	NEIN	NEIN	1269
sv_tage#lk	Lohnkonto Ergebniswerte / Allgemeines: SV-Tage aus Teilmonaten/lauf. Bezüge	2	NUM	NEIN	NEIN	1269
sv_tage_einmal#lk	Lohnkonto Ergebniswerte / Allgemeines: SV-Tage aus Teilmonaten/Einmalbezüge	2	NUM	NEIN	NEIN	1269

2.56 Tabelle: u_lod_psd_lk_altersvorsorge

Feld	Beschreibung	Länge	Typ	MUSS	HIST	DEID
ag_anteil_ein_direkt#lk	Lohnkonto Ergebniswerte / Betr. Altersv.: davon st. frei DZ/UK (Einmalb. AG-Ant)	9.2	NUM	NEIN	NEIN	1834
ag_anteil_ein_gesamt#lk	Lohnkonto Ergebniswerte / Betr. Altersv.: Gesamtbetrag (Einmalbezug AG-Anteil)	9.2	NUM	NEIN	NEIN	1834
ag_anteil_ein_indiv_verst#lk	Lohnkonto Ergebniswerte / Betr. Altersv.: dav. ind. verst. (Einmalbezug AG-Ant.)	9.2	NUM	NEIN	NEIN	1834
ag_anteil_ein_pausch_verst#lk	Lohnkonto Ergebniswerte / Betr. Altersv.: dav. pausch. verst. (Einmalb. AG-Ant.)	9.2	NUM	NEIN	NEIN	1834
ag_anteil_ein_stfrei#lk	Lohnkonto Ergebniswerte / Betr. Altersv.: dav. st.fr. Pens.k. (Einmalb. AG-Ant.)	9.2	NUM	NEIN	NEIN	1834
ag_anteil_lfd_direkt#lk	Lohnkonto Ergebniswerte / Betr. Altersv.: davon st. frei DZ/UK (l. Bez AG-Ant.)	9.2	NUM	NEIN	NEIN	1834
ag_anteil_lfd_gesamt#lk	Lohnkonto Ergebniswerte / Betr. Altersv.: Gesamtbetrag (lauf. Bez. AG-Anteil)	9.2	NUM	NEIN	NEIN	1834

SSH

LODAS

Fach 4

Beschreibung der Eingabefelder

Feld	Beschreibung	Länge	Typ	MUSS	HIST	DEID
ag_anteil_lfd_indiv_verst#lk	Lohnkonto Ergebniswerte / Betr. Altersv.: davon ind. verst. (lauf. Bez. AG-Ant.)	9.2	NUM	NEIN	NEIN	1834
ag_anteil_lfd_pausch_verst#lk	Lohnkonto Ergebniswerte / Betr. Altersv.: davon pausch. verst. (l. Bez. AG-Ant.)	9.2	NUM	NEIN	NEIN	1834
ag_anteil_lfd_stfrei#lk	Lohnkonto Ergebniswerte / Betr. Altersv.: dav. st.fr. Pens.k. (l. Bez. AG-Ant.)	9.2	NUM	NEIN	NEIN	1834
an_anteil_ein_direkt#lk	Lohnkonto Ergebniswerte / Betr. Altersv.: davon st.frei DZ/UK (Einmalb. AN-Anteil)	9.2	NUM	NEIN	NEIN	1834
an_anteil_ein_gesamt#lk	Lohnkonto Ergebniswerte / Betr. Altersv.: Gesamtbetrag (Einmalbezug AN-Anteil)	9.2	NUM	NEIN	NEIN	1834
an_anteil_ein_indiv_verst#lk	Lohnkonto Ergebniswerte / Betr. Altersv.: dav. ind. verst. (Einmalbezug AN-Ant.)	9.2	NUM	NEIN	NEIN	1834
an_anteil_ein_pausch_verst#lk	Lohnkonto Ergebniswerte / Betr. Altersv.: dav. pausch. verst. (Einmalb. AN-Ant.)	9.2	NUM	NEIN	NEIN	1834
an_anteil_ein_stfrei#lk	Lohnkonto Ergebniswerte / Betr. Altersv.: dav. st.fr. Pens.k. (Einmalb. AN-Ant.)	9.2	NUM	NEIN	NEIN	1834
an_anteil_lfd_direkt#lk	Lohnkonto Ergebniswerte / Betr. Altersv.: davon st. frei DZ/UK (l. Bez AN-Ant.)	9.2	NUM	NEIN	NEIN	1834
an_anteil_lfd_gesamt#lk	Lohnkonto Ergebniswerte / Betr. Altersv.: Gesamtbetrag (lauf. Bez. AN-Anteil)	9.2	NUM	NEIN	NEIN	1834
an_anteil_lfd_indiv_verst#lk	Lohnkonto Ergebniswerte / Betr. Altersv.: davon ind. verst. (lauf. Bez. AN-Ant.)	9.2	NUM	NEIN	NEIN	1834
an_anteil_lfd_pausch_verst#lk	Lohnkonto Ergebniswerte / Betr. Altersv.: davon pausch. verst. (l. Bez. AN-Ant.)	9.2	NUM	NEIN	NEIN	1834
an_anteil_lfd_stfrei#lk	Lohnkonto Ergebniswerte / Betr. Altersv.: davon st.fr. Pens.k. (l. Bez. AN-Ant.)	9.2	NUM	NEIN	NEIN	1834
av_ein_steuerfrei_100_estg#lk	Lohnkonto Ergebniswerte / Betr. Altersv.: Einmalbezug nach §100 EStG	7.2	NUM	NEIN	NEIN	1832
av_lfd_steuerfrei_100_estg#lk	Lohnkonto Ergebniswerte / Betr. Altersv.: Einmalbezug nach §100 EStG	7.2	NUM	NEIN	NEIN	1832
foerderbetrag_100_estg#lk	Lohnkonto Ergebniswerte / Betr. Altersv.: Förderbetrag (§100 EStG)	7.2	NUM	NEIN	NEIN	1832
pnr#psd	Personal Nummer	5	NUM	JA	NEIN	479

SSH

LODAS

Beschreibung der Eingabefelder

Fach 4

2.57 Tabelle: u_lod_psd_lk_baulohn_urlaub						
Feld	Beschreibung	Länge	Typ	MUSS	HIST	DEID
anz_ausfallstd#lk	Lohnkonto Ergebniswerte / Baulohn/Urlaub: Anzahl Ausfallstunden Saison-Kug	5.2	NUM	NEIN	NEIN	1855
ausfallstd#lk	Lohnkonto Ergebniswerte / Baulohn/Urlaub: Anzahl Ausfallstunden Krankheit	7.2	NUM	NEIN	NEIN	4655
anz_ausfallstd_kurzarbeit#lk	Lohnkonto Ergebniswerte / Baulohn/Urlaub: Anzahl Ausfallstunden Kug	5.2	NUM	NEIN	NEIN	1855
beschaeftigung#lk	Lohnkonto Ergebniswerte / Baulohn/Urlaub: Beschäftigungstage	3	NUM	NEIN	NEIN	4219
brutto_berech_muv#lk	Lohnkonto Ergebniswerte / Baulohn/Urlaub: Bruttoentgelt f.Berechnung Mindesturl.	9.2	NUM	NEIN	NEIN	1834
brutto_entgelt_monat#lk	Lohnkonto Ergebniswerte / Baulohn/Urlaub: Bruttoentgelt aus Monatsbetrag	9.2	NUM	NEIN	NEIN	1834
ehrenamt_betrag#lk	Lohnkonto Ergebniswerte / Baulohn/Urlaub: Urlaubsausgleich Ehrenamt Betrag	7.2	NUM	NEIN	NEIN	1832
ehrenamt_tage#lk	Lohnkonto Ergebniswerte / Baulohn/Urlaub: Urlaubsausgleich Ehrenamt Tage	3	NUM	NEIN	NEIN	1808
err_muv_dez_mrz#lk	Lohnkonto Ergebniswerte / Baulohn/Urlaub: Errechnete Mindesturlaubsvergütung	9.2	NUM	NEIN	NEIN	1834
errech_min_url_verg#lk	Lohnkonto Ergebniswerte / Baulohn/Urlaub: Err. Mindesturlaubsverg. Saison-Kug	7.2	NUM	NEIN	NEIN	1832
errech_min_url_verg_kurzarb#lk	Lohnkonto Ergebniswerte / Baulohn/Urlaub: Errechnete Mindesturlaubsverg. Kug	7.2	NUM	NEIN	NEIN	1832
gem_std_mit_lza#lk	Lohnkonto Ergebniswerte / Baulohn/Urlaub: gem. Stunden mit Lohnzahlungsanspruch	5.2	NUM	NEIN	NEIN	1419
gew_urlaubsentgelt#lk	Lohnkonto Ergebniswerte / Baulohn/Urlaub: Gewährtes Urlaubsentgelt	7.2	NUM	NEIN	NEIN	1829
gew_urlaubstage#lk	Lohnkonto Ergebniswerte / Baulohn/Urlaub: Gewährte Urlaubstage	3.1	NUM	NEIN	NEIN	1809
krankheit_betrag#lk	Lohnkonto Ergebniswerte / Baulohn/Urlaub: Urlaubsausgleich Krankheit Betrag	7.2	NUM	NEIN	NEIN	1832

SSH

LODAS

Fach 4

Beschreibung der Eingabefelder

Feld	Beschreibung	Länge	Typ	MUSS	HIST	DEID
krankheit_wochen#lk	Lohnkonto Ergebniswerte / Baulohn/Urlaub: Urlaubsausgleich Krankheit Wochen	3	NUM	NEIN	NEIN	1808
kurzarb_betrag#lk	Lohnkonto Ergebniswerte / Baulohn/Urlaub: Urlaubsausgleich Kurzarbeit Betrag	7.2	NUM	NEIN	NEIN	1832
kurzarb_wochen#lk	Lohnkonto Ergebniswerte / Baulohn/Urlaub: Urlaubsausgleich Kurzarbeit Wochen	3	NUM	NEIN	NEIN	1808
mek13_lohnbetrag#lk	Lohnkonto Ergebniswerte/Baulohn/Urlaub: Lohnbetrag 13. Monatseinkommen	7.2	NUM	NEIN	NEIN	1832
mindestuv#lk	Lohnkonto Ergebniswerte / Baulohn/Urlaub: Errechnete Mindesturlaubsv. Krankheit	9.2	NUM	NEIN	NEIN	1834
mutterschutz_betrag#lk	Lohnkonto Ergebniswerte / Baulohn/Urlaub: Urlaubsausgleich Mutterschutz Betrag	7.2	NUM	NEIN	NEIN	1832
mutterschutz_wochen#lk	Lohnkonto Ergebniswerte / Baulohn/Urlaub: Urlaubsausgleich Mutterschutz Wochen	3	NUM	NEIN	NEIN	1808
pnr#psd	Personal Nummer	5	NUM	JA	NEIN	479
schl_wetter_kuend_betrag#lk	Lohnkonto Ergebniswerte / Baulohn/Urlaub: Urlaubsausgl. Schlechtwetterk. Betrag	7.2	NUM	NEIN	NEIN	1832
schl_wetter_kuend_wochen#lk	Lohnkonto Ergebniswerte / Baulohn/Urlaub: Urlaubsausgl. Schlechtwetterk. Wochen	3	NUM	NEIN	NEIN	1808
std_mek13_sz#lk	Lohnkonto Ergebniswerte / Baulohn/ Urlaub: Kürzung/Jahressonderzahlung	6.2	NUM	NEIN	NEIN	1831
steuerfrei_100_estg#lk	Lohnkonto Ergebniswerte / Baulohn/ Urlaub: Steuerfrei nach §100 EStG	7.2	NUM	NEIN	NEIN	1832
tarif_az_monat#lk	Lohnkonto Ergebniswerte / Baulohn/Urlaub: Tarifr. Arbeitszeit des vollen Monats	5.2	NUM	NEIN	NEIN	1830
tat_ausfall_dez_mrz#lk	Lohnkonto Ergebniswerte / Baulohn/Urlaub: tatsächliche Ausfallstunden	5.2	NUM	NEIN	NEIN	1419
unfall_betrag#lk	Lohnkonto Ergebniswerte / Baulohn/Urlaub: Urlaubsausgleich Unfall Betrag	7.2	NUM	NEIN	NEIN	1832
unfall_wochen#lk	Lohnkonto Ergebniswerte / Baulohn/Urlaub: Urlaubsausgleich Unfall Wochen	3	NUM	NEIN	NEIN	1808
url_agl_krank_abger_wo#lk	Lohnkonto Ergebniswerte / Baulohn/Urlaub: Krankheit	2	NUM	NEIN	NEIN	4285

SSH

LODAS

Beschreibung der Eingabefelder

Fach 4

Feld	Beschreibung	Länge	Typ	MUSS	HIST	DEID
url_agl_krank_wert#lk	Lohnkonto Ergebniswerte / Baulohn/Urlaub: Krankheit/Wehrübung	6.2	NUM	NEIN	NEIN	1831
url_agl_kug_std#lk	Lohnkonto Ergebniswerte / Baulohn/Urlaub: Kurzarbeit (Stunden)	5.2	NUM	NEIN	NEIN	1267
url_agl_kug_wert#lk	Lohnkonto Ergebniswerte / Baulohn/Urlaub: Kurzarbeit (Betrag)	6.2	NUM	NEIN	NEIN	1831
url_agl_uebg_std#lk	Lohnkonto Ergebniswerte / Baulohn/Urlaub: Urlaubsausgleich(Überbrück.) (Std.)	5.2	NUM	NEIN	NEIN	4226
url_agl_uebg_wert#lk	Lohnkonto Ergebniswerte / Baulohn/Urlaub: Urlaubsausgleich(Überbrück.) (Betrag)	6.2	NUM	NEIN	NEIN	1831
url_agl_unfall_abger_wo#lk	Lohnkonto Ergebniswerte / Baulohn/Urlaub: Unfall	2	NUM	NEIN	NEIN	4285
url_agl_wag_std#lk	Lohnkonto Ergebniswerte / Baulohn/Urlaub: Saison-Kug (Stunden)	5.2	NUM	NEIN	NEIN	1267
url_agl_wag_wert#lk	Lohnkonto Ergebniswerte / Baulohn/Urlaub: Saison-Kug (Betrag)	6.2	NUM	NEIN	NEIN	1831
url_bmgl#lk	Lohnkonto Ergebniswerte / Baulohn/ Urlaub: Steuer-Brutto für Urlaubsberechnung	8.2	NUM	NEIN	NEIN	1833
url_geld_zus_abger_kj#lk	Lohnkonto Ergebniswerte / Baulohn/ Urlaub: Gewährtes zusätzl. Urlaubsgeld	7.2	NUM	NEIN	NEIN	1832
url_geld_zus_abger_vj#lk	Lohnkonto Ergebniswerte / Baulohn/ Urlaub: abgerechn. zusätzl. Urlaubsgeld Vorj.	7.2	NUM	NEIN	NEIN	1832
url_geld_zus_abger_vvj#lk	Lohnkonto Ergebniswerte / Baulohn/ Urlaub: gewährtes zusätzl. Urlaubsgeld Vorvorj.	7.2	NUM	NEIN	NEIN	1832
url_tage_abger_kj#lk	Lohnkonto Ergebniswerte / Baulohn/Urlaub: Gewährte Jahresurlaubstage	3.1	NUM	NEIN	NEIN	1809
url_tage_abger_vj#lk	Lohnkonto Ergebniswerte / Baulohn/Urlaub: Urlaubstage (Vorjahr)	3.1	NUM	NEIN	NEIN	1809
url_tage_anspr_kj#lk	Lohnkonto Ergebniswerte / Baulohn/Urlaub: Vortrag von Jahresurlaubstagen	3.1	NUM	NEIN	NEIN	1809
url_verg_jgdl#lk	Lohnkonto Ergebniswerte / Baulohn/Urlaub: Gew. Urlaubsverg. Jugendl./Azubi	7.2	NUM	NEIN	NEIN	1832

SSH

LODAS

Fach 4

Beschreibung der Eingabefelder

Feld	Beschreibung	Länge	Typ	MUSS	HIST	DEID
url_vgt_abger_kj#lk	Lohnkonto Ergebniswerte / Baulohn/Urlaub: Gewährtes Urlaubsentgelt	7.2	NUM	NEIN	NEIN	1832
url_vgt_abger_vj#lk	Lohnkonto Ergebniswerte / Baulohn/Urlaub: Urlaubsentgelt (Vorjahr)	7.2	NUM	NEIN	NEIN	1832
wehruebung_betrag#lk	Lohnkonto Ergebniswerte / Baulohn/Urlaub: Urlaubsausgleich Wehrübung Betrag	7.2	NUM	NEIN	NEIN	1832
wehruebung_wochen#lk	Lohnkonto Ergebniswerte / Baulohn/Urlaub: Urlaubsausgleich Wehrübung Wochen	3	NUM	NEIN	NEIN	1808
weiterbild_betrag#lk	Lohnkonto Ergebniswerte / Baulohn/Urlaub: Urlaubsausgleich Weiterbildung Betrag	7.2	NUM	NEIN	NEIN	1832
weiterbild_wochen#lk	Lohnkonto Ergebniswerte / Baulohn/Urlaub: Urlaubsausgleich Weiterbildung Wochen	3	NUM	NEIN	NEIN	1808
winterbauumlage#lk	Lohnkonto Ergebniswerte / Baulohn/Urlaub: AN-Anteil der Winterbesch.-Umlage	5.2	NUM	NEIN	NEIN	1830
zv_k_pausch_verst_vortrag#lk	Lohnkonto Ergebniswerte / Baulohn/Urlaub: Beitrag ZVK pauschal versteuert	7.2	NUM	NEIN	NEIN	1832
zv_k_st_frei_sv_pfl_vortrag#lk	Lohnkonto Ergebniswerte / Baulohn/Urlaub: Beitrag ZVK steuerfrei und sv-pfl.	7.2	NUM	NEIN	NEIN	1832
zv_k_st_pfl_vortrag#lk	Lohnkonto Ergebniswerte / Baulohn/Urlaub: Beitrag individuell Versteuert	7.2	NUM	NEIN	NEIN	1832
zv_k_st_sv_frei_vortrag#lk	Lohnkonto Ergebniswerte / Baulohn/Urlaub: Beitrag ZVK steuerfrei	7.2	NUM	NEIN	NEIN	1832

2.58 Tabelle: u_lod_psd_lk_brutto_netto_vwl

Feld	Beschreibung	Länge	Typ	MUSS	HIST	DEID
brutto_ges#lk	Lohnkonto Ergebniswerte / Brutto/Netto/VWL: Gesamt-Brutto	8.2	NUM	NEIN	NEIN	1833
netto_abz#lk	Lohnkonto Ergebniswerte / Brutto/Netto/VWL: Netto-Abzüge	7.2	NUM	NEIN	NEIN	1832
netto_bez#lk	Lohnkonto Ergebniswerte / Brutto/Netto/VWL: Nettobezüge	7.2	NUM	NEIN	NEIN	1832
pnr#psd	Personal Nummer	5	NUM	JA	NEIN	479
vwl_ag_anteil#lk	Lohnkonto Ergebniswerte / Brutto/Netto/VWL: AG-Anteil	7.2	NUM	NEIN	NEIN	1832
vwl_ges_mit_zulage_1#lk	Lohnkonto Ergebniswerte / Brutto/Netto/VWL: 2. Vertrag	6.2	NUM	NEIN	NEIN	1831
vwl_ges_mit_zulage_2#lk	Lohnkonto Ergebniswerte /	6.2	NUM	NEIN	NEIN	1831

SSH

LODAS

Beschreibung der Eingabefelder

Fach 4

Feld	Beschreibung	Länge	Typ	MUSS	HIST	DEID
vw_l_ges_ohne_zulage#lk	Brutto/Netto/VWL: 3. Vertrag Lohnkonto Ergebniswerte / Brutto/Netto/VWL: 1. Vertrag	6.2	NUM	NEIN	NEIN	1831

2.59 Tabelle: u_lod_psd_lk_kug_wag

Feld	Beschreibung	Länge	Typ	MUSS	HIST	DEID
bez_monat_vorsystem#lk	Lohnkonto Ergebniswerte / Kug: Anzahl Bezugsmonate Vorsystem	2	NUM	NEIN	NEIN	1788
kug_arbentgelt_kv#lk	Lohnkonto Ergebniswerte / Kug: KV (Beitragspfl. Arbeitsentgelt bei Kug)	7.2	NUM	NEIN	NEIN	1832
kug_arbentgelt_pv#lk	Lohnkonto Ergebniswerte / Kug: PV (Beitragspfl. Arbeitsentgelt bei Kug)	7.2	NUM	NEIN	NEIN	1832
kug_gez#lk	Lohnkonto Ergebniswerte / Kug: Ausgezahltes Kurzarbeitergeld	7.2	NUM	NEIN	NEIN	1832
kug_wag_fiktivlohn#lk	Lohnkonto Ergebniswerte / Kug: RV (Beitragspfl. Arbeitsentgelt bei Kug)	7.2	NUM	NEIN	NEIN	1832
kv_ag_anteil_kug_wag#lk	Lohnkonto Ergebniswerte / Kug: KV (Beitrag bei Kug)	6.2	NUM	NEIN	NEIN	1831
pnr#psd	Personal Nummer	5	NUM	JA	NEIN	479
pv_ag_anteil_kug_wag#lk	Lohnkonto Ergebniswerte / Kug: PV (Beitrag bei Kug)	6.2	NUM	NEIN	NEIN	1831
rv_ag_anteil_kug_wag#lk	Lohnkonto Ergebniswerte / Kug: RV (Beitrag bei Kug)	6.2	NUM	NEIN	NEIN	1831
uebg#lk	Lohnkonto Ergebniswerte / S-Kug: VL f. Saison-Kug/Überbr.geld (Betr.)	6.2	NUM	NEIN	NEIN	1831
uebg_std#lk	Lohnkonto Ergebniswerte / S-Kug: VL f. Saison-Kug/Überbr.geld (Std.)	5.2	NUM	NEIN	NEIN	4226
wag_arbentgelt_kv#lk	Lohnkonto Ergebniswerte / S-Kug: KV (Beitr.pfl. Arbeitsentgelt bei S- Kug)	7.2	NUM	NEIN	NEIN	1832
wag_arbentgelt_pv#lk	Lohnkonto Ergebniswerte / S-Kug: PV (Beitr.pfl. Arbeitsentgelt bei S- Kug)	7.2	NUM	NEIN	NEIN	1832
wag_arbentgelt_rv#lk	Lohnkonto Ergebniswerte / S-Kug: RV (Beitr.pfl. Arbeitsentgelt bei S- Kug)	7.2	NUM	NEIN	NEIN	1832
wag_ausfgeld_dach_betr#lk	Lohnkonto Ergebniswerte / S-Kug: Ausfallgeld Dachdeckerhandw. (Betrag)	9.2	NUM	NEIN	NEIN	1834
wag_ausfgeld_dach_std#lk	Lohnkonto Ergebniswerte / S-Kug: Ausfallgeld Dachdeckerhandw. (Stunden)	5.2	NUM	NEIN	NEIN	1830

Fach 4

Beschreibung der Eingabefelder

Feld	Beschreibung	Länge	Typ	MUSS	HIST	DEID
wag_gez#lk	Lohnkonto Ergebniswerte / S-Kug: Ausgezahltes Saison-Kug	6.2	NUM	NEIN	NEIN	1831
wag_kv_beitrag#lk	Lohnkonto Ergebniswerte / S-Kug: KV (Beitrag bei S-Kug)	6.2	NUM	NEIN	NEIN	1831
wag_pv_beitrag#lk	Lohnkonto Ergebniswerte / S-Kug: PV (Beitrag bei S-Kug)	6.2	NUM	NEIN	NEIN	1831
wag_rv_beitrag#lk	Lohnkonto Ergebniswerte / S-Kug: RV (Beitrag bei S-Kug)	6.2	NUM	NEIN	NEIN	1831

2.60 Tabelle: u_lod_psd_lk_oed

Feld	Beschreibung	Länge	Typ	MUSS	HIST	DEID
oed_allg_uml_pausch_lfd#lk	Lohnkonto Ergebniswerte / Öffentlicher Dienst: Umlagen AG-Anteil pauschal verst.	7.2	NUM	NEIN	NEIN	1832
oed_allg_uml_pfl_lfd_ag#lk	Lohnkonto Ergebniswerte / Öffentlicher Dienst: Umlagen AG- Anteil indiv. verst.	7.2	NUM	NEIN	NEIN	1832
oed_allg_uml_pfl_lfd_an#lk	Lohnkonto Ergebniswerte / Öffentlicher Dienst: Umlagen AN- Anteil indiv. verst.	7.2	NUM	NEIN	NEIN	1832
oed_sangeld_zvk#lk	Lohnkonto Ergebniswerte / Öffentlicher Dienst: Sanierungsgeld	7.2	NUM	NEIN	NEIN	1832
oed_zus_uml_pausch_lfd#lk	Lohnkonto Ergebniswerte / Öffentlicher Dienst: zusätzl. Umlage pauschal verst.	7.2	NUM	NEIN	NEIN	1832
oed_zus_uml_pfl_lfd#lk	Lohnkonto Ergebniswerte / Öffentlicher Dienst: zusätzl. Umlage indiv. verst.	7.2	NUM	NEIN	NEIN	1832
oed_zvk_pfl_entgelt#lk	Lohnkonto Ergebniswerte / Öffentlicher Dienst: ZVK pflichtiges Entgelt	7.2	NUM	NEIN	NEIN	1832
pnr#psd	Personal Nummer	5	NUM	JA	NEIN	479
steuerfrei_100_estg_beitr#lk	Lohnkonto Ergebniswerte / Öffentlicher Dienst: Steuerfrei nach §100 EStG	7.2	NUM	NEIN	NEIN	1832
steuerfrei_100_estg_vblu#lk	Lohnkonto Ergebniswerte / Öffentlicher Dienst: Steuerfrei nach §100 EStG	7.2	NUM	NEIN	NEIN	1832
steuerfrei_100_estg_zubeitr#lk	Lohnkonto Ergebniswerte / Öffentlicher Dienst: Steuerfrei nach §100 EStG	7.2	NUM	NEIN	NEIN	1832
uml_st_frei_allg_lfd#lk	Lohnkonto Ergebniswerte / Öffentlicher Dienst: Umlagen AG- Anteil st.frei/sv-frei	7.2	NUM	NEIN	NEIN	1832

SSH

LODAS

Beschreibung der Eingabefelder

Fach 4

Feld	Beschreibung	Länge	Typ	MUSS	HIST	DEID
uml_st_frei_allg_lfd_sv#lk	Lohnkonto Ergebniswerte / Öffentlicher Dienst: Umlagen AG- Anteil st.frei/sv-pfl.	7.2	NUM	NEIN	NEIN	1832
uml_st_frei_zus_lfd#lk	Lohnkonto Ergebniswerte / Öffentlicher Dienst: zusätzl. Umlage st.frei/sv-frei	7.2	NUM	NEIN	NEIN	1832
uml_st_frei_zus_lfd_sv#lk	Lohnkonto Ergebniswerte / Öffentlicher Dienst: zusätzl. Umlage st.frei/sv-pfl.	7.2	NUM	NEIN	NEIN	1832
vblu_ag_anteil_frei_lfd#lk	Lohnkonto Ergebniswerte / Öffentlicher Dienst: UK VBLU AG- Ant. st.frei/sv-frei	7.2	NUM	NEIN	NEIN	1832
vblu_ag_anteil_frei_pfl_lfd#lk	Lohnkonto Ergebniswerte / Öffentlicher Dienst: DV VBLU AG- Ant. st.frei/sv-pfl.	7.2	NUM	NEIN	NEIN	1832
vblu_ag_anteil_pausch_lfd#lk	Lohnkonto Ergebniswerte / Öffentlicher Dienst: DV VBLU AG- Ant. pausch. verst.	7.2	NUM	NEIN	NEIN	1832
vblu_ag_anteil_pfl_lfd#lk	Lohnkonto Ergebniswerte / Öffentlicher Dienst: DV VBLU AG- Ant. indiv. verst.	7.2	NUM	NEIN	NEIN	1832
vblu_ag_lfd_st_sv_frei#lk	Lohnkonto Ergebniswerte / Öffentlicher Dienst: DV VBLU AG- Ant. st.frei/sv-frei	7.2	NUM	NEIN	NEIN	1832
vblu_an_anteil_frei_pfl_lfd#lk	Lohnkonto Ergebniswerte / Öffentlicher Dienst: DV VBLU AN- Ant. st.frei/sv-pfl.	7.2	NUM	NEIN	NEIN	1832
vblu_an_anteil_frei_pfl_uk#lk	Lohnkonto Ergebniswerte / Öffentlicher Dienst: UK VBLU AN- Ant. st.frei/sv-pfl.	7.2	NUM	NEIN	NEIN	1832
vblu_an_anteil_pausch_lfd#lk	Lohnkonto Ergebniswerte / Öffentlicher Dienst: DV VBLU AN- Ant. pausch. verst.	7.2	NUM	NEIN	NEIN	1832
vblu_an_anteil_pfl_lfd#lk	Lohnkonto Ergebniswerte / Öffentlicher Dienst: DV VBLU AN- Ant. indiv. verst.	7.2	NUM	NEIN	NEIN	1832
vblu_an_lfd_st_sv_frei_dv#lk	Lohnkonto Ergebniswerte / Öffentlicher Dienst: DV VBLU AN- Ant. st.frei/sv-frei	7.2	NUM	NEIN	NEIN	1832
vblu_an_lfd_st_sv_frei_uk#lk	Lohnkonto Ergebniswerte / Öffentlicher Dienst: UK VBLU AN- Ant. st.frei/sv-frei	7.2	NUM	NEIN	NEIN	1832
vblu_pfl_verd#lk	Lohnkonto Ergebniswerte / Öffentlicher Dienst: VBLU pflichtiges Entgelt	7.2	NUM	NEIN	NEIN	1832
zub_ag_lfd_frei#lk	Lohnkonto Ergebniswerte / Öffentlicher Dienst: AG Zusatzbeitr. st.frei/sv-frei	7.2	NUM	NEIN	NEIN	1832

SSH

LODAS

Fach 4

Beschreibung der Eingabefelder

Feld	Beschreibung	Länge	Typ	MUSS	HIST	DEID
zub_ag_lfd_frei_pfl#lk	Lohnkonto Ergebniswerte / Öffentlicher Dienst: AG Zusatzbeitr. st.frei/sv-pfl.	7.2	NUM	NEIN	NEIN	1832
zub_ag_lfd_pausch#lk	Lohnkonto Ergebniswerte / Öffentlicher Dienst: AG Zusatzbeitr. pausch. verst.	7.2	NUM	NEIN	NEIN	1832
zub_ag_lfd_pfl#lk	Lohnkonto Ergebniswerte / Öffentlicher Dienst: AG Zusatzbeitr. indiv. verst.	7.2	NUM	NEIN	NEIN	1832
zub_an_lfd_frei#lk	Lohnkonto Ergebniswerte / Öffentlicher Dienst: AN Zusatzbeitr. st.frei/sv-frei	7.2	NUM	NEIN	NEIN	1832
zub_an_lfd_frei_pfl#lk	Lohnkonto Ergebniswerte / Öffentlicher Dienst: AN Zusatzbeitr. st.frei/sv-pfl.	7.2	NUM	NEIN	NEIN	1832
zub_an_lfd_pausch#lk	Lohnkonto Ergebniswerte / Öffentlicher Dienst: AN Zusatzbeitr. pausch. verst.	7.2	NUM	NEIN	NEIN	1832
zub_an_lfd_pfl#lk	Lohnkonto Ergebniswerte / Öffentlicher Dienst: AN Zusatzbeitr. indiv. verst.	7.2	NUM	NEIN	NEIN	1832
zvk_ag_beitrag_lfd_frei#lk	Lohnkonto Ergebniswerte / Öffentlicher Dienst: Beiträge AG- Ant. st.frei/sv-frei	7.2	NUM	NEIN	NEIN	1832
zvk_ag_beitrag_lfd_frei_pfl#lk	Lohnkonto Ergebniswerte / Öffentlicher Dienst: Beiträge AG- Ant. st.frei/sv-pfl.	7.2	NUM	NEIN	NEIN	1832
zvk_ag_beitrag_lfd_pausch#lk	Lohnkonto Ergebniswerte / Öffentlicher Dienst: Beiträge AG- Ant. pausch. verst.	7.2	NUM	NEIN	NEIN	1832
zvk_ag_beitrag_lfd_pfl#lk	Lohnkonto Ergebniswerte / Öffentlicher Dienst: Beiträge AG- Ant. indiv. verst.	7.2	NUM	NEIN	NEIN	1832
zvk_an_beitrag_lfd_frei#lk	Lohnkonto Ergebniswerte / Öffentlicher Dienst: Beiträge AN- Ant. st.frei/sv-frei	7.2	NUM	NEIN	NEIN	1832
zvk_an_beitrag_lfd_frei_pfl#lk	Lohnkonto Ergebniswerte / Öffentlicher Dienst: Beiträge AN- Ant. st.frei/sv-pfl.	7.2	NUM	NEIN	NEIN	1832
zvk_an_beitrag_lfd_pausch#lk	Lohnkonto Ergebniswerte / Öffentlicher Dienst: Beiträge AN- Ant. pausch. verst.	7.2	NUM	NEIN	NEIN	1832
zvk_an_beitrag_lfd_pfl#lk	Lohnkonto Ergebniswerte / Öffentlicher Dienst: Beiträge AN- Ant. indiv. verst.	7.2	NUM	NEIN	NEIN	1832
zvk_beitrag_zus_lfd_frei#lk	Lohnkonto Ergebniswerte / Öffentlicher Dienst: zusätzl. Beitrag st.frei/sv-frei	7.2	NUM	NEIN	NEIN	1832

SSH

LODAS

Beschreibung der Eingabefelder

Fach 4

Feld	Beschreibung	Länge	Typ	MUSS	HIST	DEID
zvk_beitrag_zus_lfd_pausch#lk	Lohnkonto Ergebniswerte / Öffentlicher Dienst: zusätzl. Beitrag pausch. verst.	7.2	NUM	NEIN	NEIN	1832
zvk_beitrag_zus_lfd_pfl#lk	Lohnkonto Ergebniswerte / Öffentlicher Dienst: zusätzl. Beitrag indiv. verst	7.2	NUM	NEIN	NEIN	1832
zvkumlage_pausch_verst#lk	Lohnkonto Ergebniswerte / Öffentlicher Dienst: Umlage pausch. versteuert	7.2	NUM	NEIN	NEIN	1832
zvkumlage_pausch_verst_zus#lk	Lohnkonto Ergebniswerte / Öffentlicher Dienst: zus. Uml. pausch. verst. sv-frei	7.2	NUM	NEIN	NEIN	1832
zvk_zus_lfd_frei_pfl#lk	Lohnkonto Ergebniswerte / Öffentlicher Dienst: zusätzl. Beitrag st.frei/sv-pfl.	7.2	NUM	NEIN	NEIN	1832

2.61 Tabelle: u_lod_psd_lk_sozialvers

Feld	Beschreibung	Länge	Typ	MUSS	HIST	DEID
ag_anteil_lfd_jhrl#lk	Lohnkonto Ergebniswerte / Sozialvers.: AG-Anteil laufend/jährlich (Versorg.werk)	7.2	NUM	NEIN	NEIN	1829
ag_anteil_wertg_abund#lk	Lohnkonto Ergebniswerte / Sozialvers.: AG-Anteil Wertguthaben Alte Bundesländer	7.2	NUM	NEIN	NEIN	1829
ag_anteil_wertg_nbund#lk	Lohnkonto Ergebniswerte / Sozialvers.: AG-Anteil Wertguthaben Neue Bundesländer	7.2	NUM	NEIN	NEIN	1829
ag_zusch_altersteilzeit#lk	Lohnkonto Ergebniswerte / Sozialvers.: AG-Zuschuss bei Altersteilzeit (Ver.werk)	7.2	NUM	NEIN	NEIN	1829
ag_zusch_kug#lk	Lohnkonto Ergebniswerte / Sozialvers.: AG-Zuschuss bei Kug (Versorg.werk)	7.2	NUM	NEIN	NEIN	1829
av_ag_anteil#lk	Lohnkonto Ergebniswerte / Sozialvers.: AV (AG-Anteil)	6.2	NUM	NEIN	NEIN	1831
av_an_anteil#lk	Lohnkonto Ergebniswerte / Sozialvers.: AV (AN-Anteil)	6.2	NUM	NEIN	NEIN	1831
av_frw_ges_beitrag#lk	Lohnkonto Ergebniswerte / Sozialvers.: AV (SV-Brutto)	7.2	NUM	NEIN	NEIN	1832
betrag_insolvenzgeld#lk	Lohnkonto Ergebniswerte / Sozialvers.: Insolvenzgeld	8.2	NUM	NEIN	NEIN	1833
betragumlage1#lk	Lohnkonto Ergebniswerte / Sozialvers.: Umlage 1 (U1)	8.2	NUM	NEIN	NEIN	1833
betragumlage2#lk	Lohnkonto Ergebniswerte / Sozialvers.: Umlage 2 (U2)	8.2	NUM	NEIN	NEIN	1833

SSH

LODAS

Fach 4

Beschreibung der Eingabefelder

Feld	Beschreibung	Länge	Typ	MUSS	HIST	DEID
buv_brutto#lk	Lohnkonto Ergebniswerte / Sozialvers.: UV-Brutto	11.2	NUM	NEIN	NEIN	4539
entgelt_av#lk	Lohnkonto Ergebniswerte / Sozialvers.: tatsächl.	8.2	NUM	NEIN	NEIN	1833
entgelt_kv#lk	Arbeitsentgelt Gleitzone AV Lohnkonto Ergebniswerte / Sozialvers.: tatsächl.	8.2	NUM	NEIN	NEIN	1833
entgelt_pv#lk	Arbeitsentgelt Gleitzone KV Lohnkonto Ergebniswerte / Sozialvers.: tatsächl.	8.2	NUM	NEIN	NEIN	1833
entgelt_rv#lk	Arbeitsentgelt Gleitzone PV Lohnkonto Ergebniswerte / Sozialvers.: tatsächl.	8.2	NUM	NEIN	NEIN	1833
entspar_sv_pfl_wgh_kz#lk	Arbeitsentgelt Gleitzone RV Lohnkonto Ergebniswerte / Sozialvers.: tatsächl.	8.2	NUM	NEIN	NEIN	1833
entspar_sv_pfl_wgh_kz#lk	Lohnkonto Ergebniswerte / Sozialvers.: Entspargung v. ausschließl. sv-pfl. Wertg.	1	NUM	NEIN	NEIN	440
feitgentg_kug_fr_kv_fikbr#lk	Lohnkonto Ergebniswerte / Sozialvers.: Fikt. Brutti Feiertagsent. Kug (frw. KV)	8.2	NUM	NEIN	NEIN	4531
feitgentg_kug_fr_pv_fikbr#lk	Lohnkonto Ergebniswerte / Sozialvers.: Fikt. Brutti Feiertagsent. Kug (frw. PV)	8.2	NUM	NEIN	NEIN	4531
fikbr_gb_jhrlentg_fr_kv#lk	Lohnkonto Ergebniswerte / Sozialvers.: Fikt. Brutti f. Gesamtbeitr. (frw. KV)	8.2	NUM	NEIN	NEIN	4531
fikbr_gb_jhrlentg_fr_pv#lk	Lohnkonto Ergebniswerte / Sozialvers.: Fikt. Brutti f. Gesamtbeitr. (frw. PV)	8.2	NUM	NEIN	NEIN	4531
fiktentg_kug_fr_kv_agzu#lk	Lohnkonto Ergebniswerte / Sozialvers.: AG-Zuschuss fiktiv. Entgelt Kug (frw. KV)	7.2	NUM	NEIN	NEIN	1829
fiktentg_kug_fr_kv_fikbr#lk	Lohnkonto Ergebniswerte / Sozialvers.: Fikt. Brutti fiktiv. Entg. Kug (frw. KV)	8.2	NUM	NEIN	NEIN	4531
fiktentg_kug_fr_pv_agzu#lk	Lohnkonto Ergebniswerte / Sozialvers.: AG-Zuschuss fiktiv. Entgelt Kug (frw. PV)	6.2	NUM	NEIN	NEIN	1811
fiktentg_kug_fr_pv_fikbr#lk	Lohnkonto Ergebniswerte / Sozialvers.: Fikt. Brutti fiktiv. Entg. Kug (frw. PV)	8.2	NUM	NEIN	NEIN	4531
kv_ag_anteil#lk	Lohnkonto Ergebniswerte / Sozialvers.: KV (AG-Anteil)	6.2	NUM	NEIN	NEIN	1831
kv_an_anteil#lk	Lohnkonto Ergebniswerte / Sozialvers.: KV (AN-Anteil)	6.2	NUM	NEIN	NEIN	1831
kv_brutto#lk	Lohnkonto Ergebniswerte / Sozialvers.: KV (SV-Brutto)	7.2	NUM	NEIN	NEIN	1832
pnr#psd	Personal Nummer	5	NUM	JA	NEIN	479

SSH

LODAS

Beschreibung der Eingabefelder

Fach 4

Feld	Beschreibung	Länge	Typ	MUSS	HIST	DEID
pv_ag_anteil#lk	Lohnkonto Ergebniswerte / Sozialvers.: PV (AG-Anteil)	6.2	NUM	NEIN	NEIN	1831
pv_an_anteil#lk	Lohnkonto Ergebniswerte / Sozialvers.: PV (AN-Anteil)	6.2	NUM	NEIN	NEIN	1831
pv_brutto#lk	Lohnkonto Ergebniswerte / Sozialvers.: PV (SV-Brutto)	7.2	NUM	NEIN	NEIN	1832
pv_zuschlag_berechnung_kz#lk	Lohnkonto Ergebniswerte / Sozialvers.: Beitragszuschl. PV f. Kinderlose berech.	1	NUM	NEIN	NEIN	440
rv_ag_anteil#lk	Lohnkonto Ergebniswerte / Sozialvers.: RV (AG-Anteil)	7.2	NUM	NEIN	NEIN	1832
rv_an_anteil#lk	Lohnkonto Ergebniswerte / Sozialvers.: RV (AN-Anteil)	7.2	NUM	NEIN	NEIN	1832
sv_brutto_ges#lk	Lohnkonto Ergebniswerte / Sozialvers.: RV (SV-Brutto)	7.2	NUM	NEIN	NEIN	1832
unterbr_anfang_tag#lk	Lohnkonto Ergebniswerte / Sozialvers.: Unterbrechungsanfang	2	NUM	NEIN	NEIN	4222
unterbr_ende_tag#lk	Lohnkonto Ergebniswerte / Sozialvers.: Unterbrechungsende	2	NUM	NEIN	NEIN	4222
unwider_bez_freistell_kz#lk	Lohnkonto Ergebniswerte / Sozialvers.: Unwiderrufliche bezahlte Freistellung	1	NUM	NEIN	NEIN	440
uv_gesamtstunden#lk	Lohnkonto Ergebniswerte / Sozialvers.: UV-Gesamtstunden	6.2	NUM	NEIN	NEIN	1811
uv_pflichtig_abl#lk	Lohnkonto Ergebniswerte / Sozialvers.: davon UV-pflichtig (alte Bundesländer)	10.2	NUM	NEIN	NEIN	4296
uv_pflichtig_nbl#lk	Lohnkonto Ergebniswerte / Sozialvers.: davon UV-pflichtig (neue Bundesländer)	10.2	NUM	NEIN	NEIN	4296
verswerk_ag_anteil#lk	Lohnkonto Ergebniswerte / Sozialvers.: Versorgungswerk (AG-Anteil)	6.2	NUM	NEIN	NEIN	1831
verswerk_an_anteil#lk	Lohnkonto Ergebniswerte / Sozialvers.: Versorgungswerk (AN-Anteil)	6.2	NUM	NEIN	NEIN	1831
verswerk_sv_brutto#lk	Lohnkonto Ergebniswerte / Sozialvers.: Versorgungswerk (SV-Brutto)	7.2	NUM	NEIN	NEIN	1832
wghb_gh_verbleib_abl#lk	Lohnkonto Ergebniswerte / Sozialvers.: Verbleib. Wertguthaben (alte Bundl.)	10.2	NUM	NEIN	NEIN	4296
wghb_gh_verbleib_nbl#lk	Lohnkonto Ergebniswerte / Sozialvers.: Verbleib. Wertguthaben (neue Bundl.)	10.2	NUM	NEIN	NEIN	4296
wghb_svluft_abgegl_av_abl#lk	Lohnkonto Ergebniswerte / Sozialvers.: AV (abgegliche SV-Luft) (alte Bundesländer)	10.2	NUM	NEIN	NEIN	4296

SSH

LODAS

Fach 4

Beschreibung der Eingabefelder

Feld	Beschreibung	Länge	Typ	MUSS	HIST	DEID
wghb_svluft_abgegl_av_nbl#lk	Lohnkonto Ergebniswerte / Sozialvers.: AV (abgegliche SV-Luft) (neue Bundesländer)	10.2	NUM	NEIN	NEIN	4296
wghb_svluft_abgegl_kv_abl#lk	Lohnkonto Ergebniswerte / Sozialvers.: KV (abgegliche SV-Luft) (alte Bundesländer)	10.2	NUM	NEIN	NEIN	4296
wghb_svluft_abgegl_kv_nbl#lk	Lohnkonto Ergebniswerte / Sozialvers.: KV (abgegliche SV-Luft) (neue Bundesländer)	10.2	NUM	NEIN	NEIN	4296
wghb_svluft_abgegl_pv_abl#lk	Lohnkonto Ergebniswerte / Sozialvers.: PV (abgegliche SV-Luft) (alte Bundesländer)	10.2	NUM	NEIN	NEIN	4296
wghb_svluft_abgegl_pv_nbl#lk	Lohnkonto Ergebniswerte / Sozialvers.: PV (abgegliche SV-Luft) (neue Bundesländer)	10.2	NUM	NEIN	NEIN	4296
wghb_svluft_abgegl_rv_abl#lk	Lohnkonto Ergebniswerte / Sozialvers.: RV (abgegliche SV-Luft) (alte	10.2	NUM	NEIN	NEIN	4296
wghb_svluft_abgegl_rv_nbl#lk	Lohnkonto Ergebniswerte / Sozialvers.: RV (abgegliche SV-Luft) (neue	10.2	NUM	NEIN	NEIN	4296
wghb_svluft_abgegl_vwk_abl#lk	Lohnkonto Ergebniswerte / Sozialvers.: Beitr. Versorg.w. (abgegl. SV-Luft) (aBL)	10.2	NUM	NEIN	NEIN	4296
wghb_svluft_abgegl_vwk_nbl#lk	Lohnkonto Ergebniswerte / Sozialvers.: Beitr. Versorg.w.(abgegl. SV-Luft) (nBL)	10.2	NUM	NEIN	NEIN	4296
wghb_svluft_kumj_av_abl#lk	Lohnkonto Ergebniswerte / Sozialvers.: AV (kum. SV-Luft akt. Jahr) (alte Bundl.)	9.2	NUM	NEIN	NEIN	1834
wghb_svluft_kumj_av_nbl#lk	Lohnkonto Ergebniswerte / Sozialvers.: AV (kum. SV-Luft akt. Jahr) (neue Bundl.)	9.2	NUM	NEIN	NEIN	1834
wghb_svluft_kumj_kv_abl#lk	Lohnkonto Ergebniswerte / Sozialvers.: KV (kum. SV-Luft akt. Jahr) (alte Bundl.)	9.2	NUM	NEIN	NEIN	1834
wghb_svluft_kumj_kv_nbl#lk	Lohnkonto Ergebniswerte / Sozialvers.: KV (kum. SV-Luft akt. Jahr) (neue Bundl.)	9.2	NUM	NEIN	NEIN	1834
wghb_svluft_kumj_pv_abl#lk	Lohnkonto Ergebniswerte / Sozialvers.: PV (kum. SV-Luft akt. Jahr) (alte Bundl.)	9.2	NUM	NEIN	NEIN	1834
wghb_svluft_kumj_pv_nbl#lk	Lohnkonto Ergebniswerte / Sozialvers.: PV (kum. SV-Luft akt. Jahr) (neue Bundl.)	9.2	NUM	NEIN	NEIN	1834
wghb_svluft_kumj_rv_abl#lk	Lohnkonto Ergebniswerte / Sozialvers.: RV (kum. SV-Luft akt. Jahr) (alte Bundl.)	9.2	NUM	NEIN	NEIN	1834

SSH

LODAS

Beschreibung der Eingabefelder

Fach 4

Feld	Beschreibung	Länge	Typ	MUSS	HIST	DEID
wghb_svluft_kumj_rv_nbl#lk	Lohnkonto Ergebniswerte / Sozialvers.: RV (kum. SV-Luft akt. Jahr) (neue Bundl.)	9.2	NUM	NEIN	NEIN	1834
wghb_svluft_kumj_vwk_abl#lk	Lohnkonto Ergebniswerte / Sozialvers.: Beitr. Vers.w. (k. SV-Luft akt. J.) (aBL)	9.2	NUM	NEIN	NEIN	1834
wghb_svluft_kumj_vwk_nbl#lk	Lohnkonto Ergebniswerte / Sozialvers.: Beitr. Vers.w. (k. SV-Luft akt. J.) (nBL)	9.2	NUM	NEIN	NEIN	1834
wghstoe_ausgez_abl#lk	Lohnkonto Ergebniswerte / Sozialvers.: Ausgezahltes Wertguthaben (alte Bundl.)	10.2	NUM	NEIN	NEIN	4296
wghstoe_ausgez_nbl#lk	Lohnkonto Ergebniswerte / Sozialvers.: Ausgezahltes Wertguthaben (neue Bundl.)	10.2	NUM	NEIN	NEIN	4296
wghstoe_beitr_ag_av_abl#lk	Lohnkonto Ergebniswerte / Sozialvers.: AV (AG-Beiträge) (alte Bundl.)	8.2	NUM	NEIN	NEIN	1833
wghstoe_beitr_ag_av_nbl#lk	Lohnkonto Ergebniswerte / Sozialvers.: AV (AG-Beiträge) (neue Bundl.)	8.2	NUM	NEIN	NEIN	1833
wghstoe_beitr_ag_kv_abl#lk	Lohnkonto Ergebniswerte / Sozialvers.: KV (AG-Beiträge) (alte Bundl.)	8.2	NUM	NEIN	NEIN	1833
wghstoe_beitr_ag_kv_nbl#lk	Lohnkonto Ergebniswerte / Sozialvers.: KV (AG-Beiträge) (neue Bundl.)	8.2	NUM	NEIN	NEIN	1833
wghstoe_beitr_ag_pv_abl#lk	Lohnkonto Ergebniswerte / Sozialvers.: PV (AG-Beiträge) (alte Bundl.)	8.2	NUM	NEIN	NEIN	1833
wghstoe_beitr_ag_pv_nbl#lk	Lohnkonto Ergebniswerte / Sozialvers.: PV (AG-Beiträge) (neue Bundl.)	8.2	NUM	NEIN	NEIN	1833
wghstoe_beitr_ag_rv_abl#lk	Lohnkonto Ergebniswerte / Sozialvers.:RV (AG-Beiträge) (alte Bundl.)	8.2	NUM	NEIN	NEIN	1833
wghstoe_beitr_ag_rv_nbl#lk	Lohnkonto Ergebniswerte / Sozialvers.: RV (AG-Beiträge) (neue Bundl.)	8.2	NUM	NEIN	NEIN	1833
wghstoe_beitr_ag_vwk_abl#lk	Lohnkonto Ergebniswerte / Sozialvers.: Beitr. Versorg.w. (AG-Beiträge) (alte BL)	8.2	NUM	NEIN	NEIN	1833
wghstoe_beitr_ag_vwk_nbl#lk	Lohnkonto Ergebniswerte / Sozialvers.: Beitr. Versorg.w. (AG-Beiträge) (neue BL)	8.2	NUM	NEIN	NEIN	1833
wghstoe_beitr_an_av_abl#lk	Lohnkonto Ergebniswerte / Sozialvers.: AV (AN-Beiträge) (alte Bundl.)	8.2	NUM	NEIN	NEIN	1833

SSH

LODAS

Fach 4

Beschreibung der Eingabefelder

Feld	Beschreibung	Länge	Typ	MUSS	HIST	DEID
wghstoe_beitr_an_av_nbl#lk	Lohnkonto Ergebniswerte / Sozialvers.: AV (AN-Beiträge) (neue Bundl.)	8.2	NUM	NEIN	NEIN	1833
wghstoe_beitr_an_kv_abl#lk	Lohnkonto Ergebniswerte / Sozialvers.: KV (AN-Beiträge) (alte Bundl.)	8.2	NUM	NEIN	NEIN	1833
wghstoe_beitr_an_kv_nbl#lk	Lohnkonto Ergebniswerte / Sozialvers.: KV (AN-Beiträge) (neue Bundl.)	8.2	NUM	NEIN	NEIN	1833
wghstoe_beitr_an_pv_abl#lk	Lohnkonto Ergebniswerte / Sozialvers.: PV (AN-Beiträge) (alte Bundl.)	8.2	NUM	NEIN	NEIN	1833
wghstoe_beitr_an_pv_nbl#lk	Lohnkonto Ergebniswerte / Sozialvers.: PV (AN-Beiträge) (neue Bundl.)	8.2	NUM	NEIN	NEIN	1833
wghstoe_beitr_an_rv_abl#lk	Lohnkonto Ergebniswerte / Sozialvers.: RV (AN-Beiträge) (alte Bundl.)	8.2	NUM	NEIN	NEIN	1833
wghstoe_beitr_an_rv_nbl#lk	Lohnkonto Ergebniswerte / Sozialvers.: RV (AN-Beiträge) (neue Bundl.)	8.2	NUM	NEIN	NEIN	1833
wghstoe_beitr_an_vwk_abl#lk	Lohnkonto Ergebniswerte / Sozialvers.: Beitr. Versorg.w. (AN-Beiträge) (alte BL)	8.2	NUM	NEIN	NEIN	1833
wghstoe_beitr_an_vwk_nbl#lk	Lohnkonto Ergebniswerte / Sozialvers.: Beitr. Versorg.w. (AN-Beiträge) (neue BL)	8.2	NUM	NEIN	NEIN	1833
wghstoe_pflicht_av_abl#lk	Lohnkonto Ergebniswerte / Sozialvers.: AV (Beitragspflichtige Teile) (alte BL)	9.2	NUM	NEIN	NEIN	1834
wghstoe_pflicht_av_nbl#lk	Lohnkonto Ergebniswerte / Sozialvers.: AV (Beitragspflichtige Teile) (neue BL)	9.2	NUM	NEIN	NEIN	1834
wghstoe_pflicht_kv_abl#lk	Lohnkonto Ergebniswerte / Sozialvers.: KV (Beitragspflichtige Teile) (alte BL)	9.2	NUM	NEIN	NEIN	1834
wghstoe_pflicht_kv_nbl#lk	Lohnkonto Ergebniswerte / Sozialvers.: KV (Beitragspflichtige Teile) (neue BL)	9.2	NUM	NEIN	NEIN	1834
wghstoe_pflicht_pv_abl#lk	Lohnkonto Ergebniswerte / Sozialvers.: PV (Beitragspflichtige Teile) (alte BL)	9.2	NUM	NEIN	NEIN	1834
wghstoe_pflicht_pv_nbl#lk	Lohnkonto Ergebniswerte / Sozialvers.: PV (Beitragspflichtige Teile) (neue BL)	9.2	NUM	NEIN	NEIN	1834
wghstoe_pflicht_rv_abl#lk	Lohnkonto Ergebniswerte / Sozialvers.: RV (Beitragspflichtige Teile) (alte BL)	9.2	NUM	NEIN	NEIN	1834

SSH

LODAS

Beschreibung der Eingabefelder

Fach 4

Feld	Beschreibung	Länge	Typ	MUSS	HIST	DEID
wghstoe_pflcht_rv_nbl#lk	Lohnkonto Ergebniswerte / Sozialvers.: RV (Beitragspflichtige Teile) (neue BL)	9.2	NUM	NEIN	NEIN	1834
wghstoe_pflcht_vwk_abl#lk	Lohnkonto Ergebniswerte / Sozialvers.: Beitr. Versorg.w. (Beitr.pfl. T.) (aBL)	9.2	NUM	NEIN	NEIN	1834
wghstoe_pflcht_vwk_nbl#lk	Lohnkonto Ergebniswerte / Sozialvers.: Beitr. Versorg.w. (Beitr.pfl. T.) (nBL)	9.2	NUM	NEIN	NEIN	1834
wghstoe_svluft_vbj_av_abl#lk	Lohnkonto Ergebniswerte / Sozialvers.: AV (verbr. SV-Luft akt. Jahr) (alte BL)	9.2	NUM	NEIN	NEIN	1834
wghstoe_svluft_vbj_av_nbl#lk	Lohnkonto Ergebniswerte / Sozialvers.: AV (verbr. SV-Luft akt. Jahr) (neue BL)	9.2	NUM	NEIN	NEIN	1834
wghstoe_svluft_vbj_kv_abl#lk	Lohnkonto Ergebniswerte / Sozialvers.: KV (verbr. SV-Luft akt. Jahr) (alte BL)	9.2	NUM	NEIN	NEIN	1834
wghstoe_svluft_vbj_kv_nbl#lk	Lohnkonto Ergebniswerte / Sozialvers.: KV (verbr. SV-Luft akt. Jahr) (neue BL)	9.2	NUM	NEIN	NEIN	1834
wghstoe_svluft_vbj_pv_abl#lk	Lohnkonto Ergebniswerte / Sozialvers.: PV (verbr. SV-Luft akt. Jahr) (alte BL)	9.2	NUM	NEIN	NEIN	1834
wghstoe_svluft_vbj_pv_nbl#lk	Lohnkonto Ergebniswerte / Sozialvers.: PV (verbr. SV-Luft akt. Jahr) (neue BL)	9.2	NUM	NEIN	NEIN	1834
wghstoe_svluft_vbj_rv_abl#lk	Lohnkonto Ergebniswerte / Sozialvers.: RV (verbr. SV-Luft akt. Jahr) (alte BL)	9.2	NUM	NEIN	NEIN	1834
wghstoe_svluft_vbj_rv_nbl#lk	Lohnkonto Ergebniswerte / Sozialvers.: RV (verbr. SV-Luft akt. Jahr) (neue BL)	9.2	NUM	NEIN	NEIN	1834
wghstoe_svluft_vbj_vwk_abl#lk	Lohnkonto Ergebniswerte / Sozialvers.: Beitr. Vers.w. (v. SV-Luft akt. J.) (aBL)	9.2	NUM	NEIN	NEIN	1834
wghstoe_svluft_vbj_vwk_nbl#lk	Lohnkonto Ergebniswerte / Sozialvers.: Beitr. Vers.w. (v. SV-Luft akt. J.) (nBL)	9.2	NUM	NEIN	NEIN	1834

2.62 Tabelle: u_lod_psd_lk_statistik

Feld	Beschreibung	Länge	Typ	MUSS	HIST	DEID
anwesenheits_std#lk	Lohnkonto Ergebniswerte / Statistik: Anwesenheit (Stunden)	6.2	NUM	NEIN	NEIN	1831
anwesenheitstage#lk	Lohnkonto Ergebniswerte / Statistik: Anwesenheit (Tage)	4.1	NUM	NEIN	NEIN	4233
bezahlte_std#lk	Lohnkonto Ergebniswerte /	6.2	NUM	NEIN	NEIN	1268

SSH

LODAS

Fach 4

Beschreibung der Eingabefelder

Feld	Beschreibung	Länge	Typ	MUSS	HIST	DEID
fehl_std#lk	Statistik: Bezahlte Stunden Lohnkonto Ergebnismwerte / Statistik: Fehlzeit (Stunden)	6.2	NUM	NEIN	NEIN	1268
fehltage#lk	Lohnkonto Ergebnismwerte / Statistik: Fehlzeit (Tage)	4.1	NUM	NEIN	NEIN	4233
freistell_feiertags_std#lk	Lohnkonto Ergebnismwerte / Statistik: Freistellungs- /Feiertagsstunden (Stunden)	6.2	NUM	NEIN	NEIN	1268
krank_std#lk	Lohnkonto Ergebnismwerte / Statistik: Krankheit (Stunden)	6.2	NUM	NEIN	NEIN	1831
krank_tage#lk	Lohnkonto Ergebnismwerte / Statistik: Krankheit (Tage)	4.1	NUM	NEIN	NEIN	4233
pnr#psd	Personal Nummer	5	NUM	JA	NEIN	479
ueber_std#lk	Lohnkonto Ergebnismwerte / Statistik: Überstunden	6.2	NUM	NEIN	NEIN	1268
url_std#lk	Lohnkonto Ergebnismwerte / Statistik: Urlaub (Stunden)	6.2	NUM	NEIN	NEIN	1831
url_tage_abger#lk	Lohnkonto Ergebnismwerte / Statistik: Urlaub (Tage)	4.1	NUM	NEIN	NEIN	4233
zeitlohn_std#lk	Lohnkonto Ergebnismwerte / Statistik: Zeitlohnstunden	6.2	NUM	NEIN	NEIN	1268

2.63 Tabelle: u_lod_psd_lk_steuer

Feld	Beschreibung	Länge	Typ	MUSS	HIST	DEID
arbeitslohn_2proz_gfb#lk	Lohnkonto Ergebnismwerte/Steuer: Arbeitslohn 2% pauschal verst. geringf. Besch.-	7.2	NUM	NEIN	NEIN	1832
ausgezahltes_kig#lk	Lohnkonto Ergebnismwerte / Steuer: Ausgezahltes Kindergeld	7.2	NUM	NEIN	NEIN	1832
bez_ate#lk	Lohnkonto Ergebnismwerte / Steuer: Bezüge nach Auslandstätigkeitserlaß	7.2	NUM	NEIN	NEIN	1832
bez_dba#lk	Lohnkonto Ergebnismwerte / Steuer: Bezüge nach DBA	9.2	NUM	NEIN	NEIN	1834
bez_pausch_verst#lk	Lohnkonto Ergebnismwerte / Steuer: Pauschal versteuerte Bezüge	7.2	NUM	NEIN	NEIN	1832
bez_pausch_verst_fahrt_1#lk	Lohnkonto Ergebnismwerte / Steuer: Pauschal versteuerte Fahrtkosten	7.2	NUM	NEIN	NEIN	1832
bseuchg_entschaedigung#lk	Lohnkonto Ergebnismwerte / Steuer: Verd.ausf. Bundesseuchenges.	7.2	NUM	NEIN	NEIN	1832
dopp_hhfuehrg#lk	Lohnkonto Ergebnismwerte / Steuer: Doppelte Haushaltsführung	7.2	NUM	NEIN	NEIN	1832
epp_betrag#lk	Lohnkonto Ergebnismwerte / Steuer: Energiepreispauschale	5.2	NUM	NEIN	NEIN	1830
fahrt_st_sv_frei#lk	Lohnkonto Ergebnismwerte / Steuer: Fahrtkosten	7.2	NUM	NEIN	NEIN	1832
fahrtk_ausw_taetigk#lk	Lohnkonto Ergebnismwerte / Steuer: Fahrtkosten Auswärtstätigkeit	7.2	NUM	NEIN	NEIN	1832

SSH

LODAS

Beschreibung der Eingabefelder

Fach 4

Feld	Beschreibung	Länge	Typ	MUSS	HIST	DEID
freibetrag_dba_tuerkei#lk	Lohnkonto Ergebniswerte / Steuer: Freibetrag DBA Türkei	11.2	NUM	NEIN	NEIN	4310
grossbuchstabe_m_kz#lk	Lohnkonto Ergebniswerte / Steuer: Bereitstellung einer Mahlzeit - Großbuchstabe M	1	NUM	NEIN	NEIN	440
grossbuchstabe_s#lk	Lohnkonto Ergebniswerte / Steuer: Großbuchstabe S	1	NUM	NEIN	NEIN	440
kapitalausz_gezahlt#lk	Lohnkonto Ergebniswerte / Steuer: Kapitalauszahlung (mehrjährig)	9.2	NUM	NEIN	NEIN	1834
kindergartenzuschuss#lk	Lohnkonto Ergebniswerte / Steuer: Kindergartenzuschuss	8.2	NUM	NEIN	NEIN	4531
kist_abfind_vortrag#lk	Lohnkonto Ergebniswerte / Steuer: Kirchensteuer (Abfindungen)	8.2	NUM	NEIN	NEIN	1833
kist_jhrl#lk	Lohnkonto Ergebniswerte / Steuer: Kirchensteuer (jährlich)	8.2	NUM	NEIN	NEIN	1833
kist_mehrjhr#lk	Lohnkonto Ergebniswerte / Steuer: Kirchensteuer (mehrjährig)	8.2	NUM	NEIN	NEIN	1833
kist_mtl#lk	Lohnkonto Ergebniswerte / Steuer: Kirchensteuer (laufend)	8.2	NUM	NEIN	NEIN	1833
kist_pausch#lk	Lohnkonto Ergebniswerte / Steuer: Pauschale Kirchensteuer	6.2	NUM	NEIN	NEIN	1831
kv_pv_priv_lfd_lstb#lk	Lohnkonto Ergebniswerte / Steuer: Beitr. zur priv. KV/PV bei lfd. u. sonst. Bez.	9.2	NUM	NEIN	NEIN	4489
lst_abfind_vortrag#lk	Lohnkonto Ergebniswerte / Steuer: Lohnsteuer (Abfindungen)	8.2	NUM	NEIN	NEIN	1833
lst_jhrl#lk	Lohnkonto Ergebniswerte / Steuer: Lohnsteuer (jährlich)	8.2	NUM	NEIN	NEIN	1833
lst_mehrjhr#lk	Lohnkonto Ergebniswerte / Steuer: Lohnsteuer (mehrjährig)	8.2	NUM	NEIN	NEIN	1833
lst_mtl#lk	Lohnkonto Ergebniswerte / Steuer: Lohnsteuer (laufend)	8.2	NUM	NEIN	NEIN	1833
lst_pausch#lk	Lohnkonto Ergebniswerte / Steuer: Pauschale Lohnsteuer	7.2	NUM	NEIN	NEIN	1832
muttersch_zuschuss#lk	Lohnkonto Ergebniswerte / Steuer: Zuschuss Mutterschutzgesetz	7.2	NUM	NEIN	NEIN	1832
pausch_verst_fahrtkost_begr#lk	Lohnkonto Ergebniswerte / Steuer: Pauschal verst. Fahrtkosten mit Höchstbetrag	7.2	NUM	NEIN	NEIN	1829
pauschst_2proz_gfb#lk	Lohnkonto Ergebniswerte / Steuer: Pauschst. 2% gerigf. Beschäftigte	6.2	NUM	NEIN	NEIN	1831
pnr#psd	Personal Nummer	5	NUM	JA	NEIN	479
solz#lk	Lohnkonto Ergebniswerte / Steuer: Solidaritätszuschlag (laufend)	8.2	NUM	NEIN	NEIN	1833
solz_aus_abfind#lk	Lohnkonto Ergebniswerte / Steuer: Solidaritätszuschlag (Abfindungen)	8.2	NUM	NEIN	NEIN	1833
solz_jhrl#lk	Lohnkonto Ergebniswerte / Steuer: Solidaritätszuschlag (jährlich)	8.2	NUM	NEIN	NEIN	1833

SSH

LODAS

Fach 4

Beschreibung der Eingabefelder

Feld	Beschreibung	Länge	Typ	MUSS	HIST	DEID
solz_mehrjhr#lk	Lohnkonto Ergebniswerte / Steuer: Solidaritätszuschlag (mehrjährig)	8.2	NUM	NEIN	NEIN	1833
solz_pausch_lst#lk	Lohnkonto Ergebniswerte / Steuer: SolZ aus pauschaler LSt	8.2	NUM	NEIN	NEIN	1833
st_brutto_abfind_vortrag#lk	Lohnkonto Ergebniswerte / Steuer: Steuer-Brutto (Abfindungen)	8.2	NUM	NEIN	NEIN	1833
st_brutto_jhrl#lk	Lohnkonto Ergebniswerte / Steuer: Steuer-Brutto (jährlich)	8.2	NUM	NEIN	NEIN	1833
st_brutto_mehrjhr#lk	Lohnkonto Ergebniswerte / Steuer: Steuer-Brutto (mehrjährig)	8.2	NUM	NEIN	NEIN	1833
st_brutto_mtl#lk	Lohnkonto Ergebniswerte / Steuer: Steuer-Brutto (laufend)	8.2	NUM	NEIN	NEIN	1833
st_frei_bez#lk	Lohnkonto Ergebniswerte / Steuer: Steuerfreie Bezüge	9.2	NUM	NEIN	NEIN	1834
sterbegeld_gezahlt#lk	Lohnkonto Ergebniswerte / Steuer: Sterbegeld (jährlich)	9.2	NUM	NEIN	NEIN	1834
unterbr_anzahl#lk	Lohnkonto Ergebniswerte / Steuer: Anzahl Unterbrechungen	1	NUM	NEIN	NEIN	1787
verpflg_zuschuss_st_sv_frei#lk	Lohnkonto Ergebniswerte / Steuer: Verpflegungszuschuß	7.2	NUM	NEIN	NEIN	1832
versbez_jhrl#lk	Lohnkonto Ergebniswerte / Steuer: Versorgungsbezug 1 (jährlich)	8.2	NUM	NEIN	NEIN	1833
versbez_jhrl2#lk	Lohnkonto Ergebniswerte / Steuer: Versorgungsbezug 2 (jährlich)	8.2	NUM	NEIN	NEIN	1833
versbez_jhrl3#lk	Lohnkonto Ergebniswerte / Steuer: Versorgungsbezug 3 (jährlich)	8.2	NUM	NEIN	NEIN	1833
versbez_mehrjhrl#lk	Lohnkonto Ergebniswerte / Steuer: Versorgungsbezug 1 (mehrjährig)	9.2	NUM	NEIN	NEIN	1834
versbez_mtl#lk	Lohnkonto Ergebniswerte / Steuer: Versorgungsbezug 1 (laufend)	8.2	NUM	NEIN	NEIN	1833
versbez_mtl2#lk	Lohnkonto Ergebniswerte / Steuer: Versorgungsbezug 2 (laufend)	8.2	NUM	NEIN	NEIN	1833
versbez_mtl3#lk	Lohnkonto Ergebniswerte / Steuer: Versorgungsbezug 3 (laufend)	8.2	NUM	NEIN	NEIN	1833
zuxsi_ges#lk	Lohnkonto Ergebniswerte / Steuer: Zukunftssicherung AG-Anteil	6.2	NUM	NEIN	NEIN	1831

2.64 Tabelle: u_lod_psd_lk_sv_frw_sv_werte

Feld	Beschreibung	Länge	Typ	MUSS	HIST	DEID
feitgentg_kug_fr_kv_fikbr#lk	Lohnkonto Ergebniswerte / Sozialvers.: Fikt. Brutti Feiertagsent. Kug (frw. KV)	8.2	NUM	NEIN	NEIN	4531
feitgentg_kug_fr_pv_fikbr#lk	Lohnkonto Ergebniswerte / Sozialvers.: Fikt. Brutti Feiertagsent. Kug (frw. PV)	8.2	NUM	NEIN	NEIN	4531
fikbr_gb_jhrlentg_fr_kv#lk	Lohnkonto Ergebniswerte / Sozialvers.: Fikt. Brutti f.	8.2	NUM	NEIN	NEIN	4531

SSH

LODAS

Beschreibung der Eingabefelder

Fach 4

Feld	Beschreibung	Länge	Typ	MUSS	HIST	DEID
	Gesamtbeitr. (frw. KV)					
fikbr_gb_jhrlentg_fr_pv#lk	Lohnkonto Ergebniswerte / Sozialvers.: Fikt. Brutti f. Gesamtbeitr. (frw. PV)	8.2	NUM	NEIN	NEIN	4531
fiktentg_kug_fr_kv_agzu#lk	Lohnkonto Ergebniswerte / Sozialvers.: AG-Zuschuss fiktiv. Entgelt Kug (frw. KV)	7.2	NUM	NEIN	NEIN	1829
fiktentg_kug_fr_kv_fikbr#lk	Lohnkonto Ergebniswerte / Sozialvers.: Fikt. Brutti fiktiv. Entg. Kug (frw. KV)	8.2	NUM	NEIN	NEIN	4531
fiktentg_kug_fr_pv_agzu#lk	Lohnkonto Ergebniswerte / Sozialvers.: AG-Zuschuss fiktiv. Entgelt Kug (frw. PV)	6.2	NUM	NEIN	NEIN	1811
fiktentg_kug_fr_pv_fikbr#lk	Lohnkonto Ergebniswerte / Sozialvers.: Fikt. Brutti fiktiv. Entg. Kug (frw. PV)	8.2	NUM	NEIN	NEIN	4531
gb_fr_kv_entg_ber#lk	Lohnkonto Ergebniswerte / Sozialvers.: Gesamtbeitr. aus Entg. berech. (frw. KV)	1	NUM	NEIN	NEIN	440
gb_fr_pv_entg_ber#lk	Lohnkonto Ergebniswerte / Sozialvers.: Gesamtbeitr. aus Entg. berech. (frw. PV)	1	NUM	NEIN	NEIN	440
jhrl_entg_fr_kv_fikbr#lk	Lohnkonto Ergebniswerte / Sozialvers.: Fikt. Brutti jährlich. Entgelt (frw. KV)	8.2	NUM	NEIN	NEIN	4531
jhrl_entg_fr_pv_fikbr#lk	Lohnkonto Ergebniswerte / Sozialvers.: Fikt. Brutti jährlich. Entgelt (frw. PV)	8.2	NUM	NEIN	NEIN	4531
kv_frw_ag_anteil#lk	Lohnkonto Ergebniswerte / Sozialvers.: AG-Zuschuss (frw. KV)	7.2	NUM	NEIN	NEIN	1832
kv_frw_ges_beitrag#lk	Lohnkonto Ergebniswerte / Sozialvers.: Gesamtbetrag (frw. KV)	7.2	NUM	NEIN	NEIN	1832
lfd_entg_fr_kv_fikbr#lk	Lohnkonto Ergebniswerte / Sozialvers.: Fikt. Brutti lfd. Entgelt (frw. KV)	8.2	NUM	NEIN	NEIN	4531
lfd_entg_fr_pv_fikbr#lk	Lohnkonto Ergebniswerte / Sozialvers.: Fikt. Brutti lfd. Entgelt (frw. PV)	8.2	NUM	NEIN	NEIN	4531
pnr#psd	Personal Nummer	5	NUM	JA	NEIN	479
pv_frw_ag_anteil#lk	Lohnkonto Ergebniswerte / Sozialvers.: AG-Zuschuss (frw. PV)	6.2	NUM	NEIN	NEIN	1831
pv_frw_ges_beitrag#lk	Lohnkonto Ergebniswerte / Sozialvers.: Gesamtbetrag (frw. PV)	6.2	NUM	NEIN	NEIN	1831
zusch_fr_kv_entg_ber#lk	Lohnkonto Ergebniswerte / Sozialvers.: Zusch. aus Entg. berech. (frw. KV)	1	NUM	NEIN	NEIN	440
zusch_fr_pv_entg_ber#lk	Lohnkonto Ergebniswerte / Sozialvers.:	1	NUM	NEIN	NEIN	440

SSH

LODAS

Fach 4

Beschreibung der Eingabefelder

Feld	Beschreibung	Länge	Typ	MUSS	HIST	DEID
2.65 Tabelle: u_lod_psd_lk_sv_priv_sv_werte						
Feld	Beschreibung	Länge	Typ	MUSS	HIST	DEID
ag_zusch_pr_kv#lk	Lohnkonto Ergebniswerte / Sozialvers.: AG-Zuschuss (priv. KV)	7.2	NUM	NEIN	NEIN	1829
ag_zusch_pr_pv#lk	Lohnkonto Ergebniswerte / Sozialvers.: AG-Zuschuss (priv. PV)	7.2	NUM	NEIN	NEIN	1829
feitgentg_kug_pr_kv_ag#lk	Lohnkonto Ergebniswerte / Sozialvers.: AG-Zuschuss Feiertagsentg. Kug (priv. KV)	7.2	NUM	NEIN	NEIN	1829
feitgentg_kug_pr_kv_fikbr#lk	Lohnkonto Ergebniswerte / Sozialvers.: Fikt. Brutti Feiertagsentg. Kug (priv. KV)	8.2	NUM	NEIN	NEIN	4531
feitgentg_kug_pr_pv_ag#lk	Lohnkonto Ergebniswerte / Sozialvers.: AG-Zuschuss Feiertagsentg. Kug (priv. PV)	7.2	NUM	NEIN	NEIN	1829
feitgentg_kug_pr_pv_fikbr#lk	Lohnkonto Ergebniswerte / Sozialvers.: Fikt. Brutti Feiertagsentg. Kug (priv. PV)	8.2	NUM	NEIN	NEIN	4531
fikentg_kug_pr_kv#lk	Lohnkonto Ergebniswerte / Sozialvers.: AG-Zuschuss fiktiv. Entg. Kug (priv. KV)	7.2	NUM	NEIN	NEIN	1829
fikentg_kug_pr_kv_fikbr#lk	Lohnkonto Ergebniswerte / Sozialvers.: Fikt. Brutti fiktiv. Entg. Kug (priv. KV)	8.2	NUM	NEIN	NEIN	4531
fikentg_kug_pr_pv#lk	Lohnkonto Ergebniswerte / Sozialvers.: AG-Zuschuss fiktiv. Entg. Kug (priv. PV)	7.2	NUM	NEIN	NEIN	1829
fikentg_kug_pr_pv_fikbr#lk	Lohnkonto Ergebniswerte / Sozialvers.: Fikt. Brutti fiktiv. Entg. Kug (priv. PV)	8.2	NUM	NEIN	NEIN	4531
fiktentg_kug_pr_kv_ag#lk	Lohnkonto Ergebniswerte / Sozialvers.: AG-Zusch. fikt. Entg. Kug halb (priv. KV)	7.2	NUM	NEIN	NEIN	1829
fiktentg_kug_pr_pv_ag#lk	Lohnkonto Ergebniswerte / Sozialvers.: AG-Zusch. fikt. Entg. Kug halb (priv. PV)	7.2	NUM	NEIN	NEIN	1829
ges_betrag_pr_kv#lk	Lohnkonto Ergebniswerte / Sozialvers.: Gesamtbetrag (priv. KV)	7.2	NUM	NEIN	NEIN	1829
ges_betrag_pr_pv#lk	Lohnkonto Ergebniswerte / Sozialvers.: Gesamtbetrag (priv. PV)	7.2	NUM	NEIN	NEIN	1829
jhrl_ent_pr_pv_ag#lk	Lohnkonto Ergebniswerte / Sozialvers.: AG-Zuschuss jhrl. Entgelt (priv. PV)	7.2	NUM	NEIN	NEIN	1829

SSH

LODAS

Beschreibung der Eingabefelder

Fach 4

Feld	Beschreibung	Länge	Typ	MUSS	HIST	DEID
jhrl_entg_pr_kv_ag#lk	Lohnkonto Ergebniswerte / Sozialvers.: AG-Zuschuss jhrl. Entgelt (priv. KV)	7.2	NUM	NEIN	NEIN	1829
jhrl_entg_pr_kv_fikbr#lk	Lohnkonto Ergebniswerte / Sozialvers.: Fikt. Brutti jhrl. Entg. Kug (priv. KV)	8.2	NUM	NEIN	NEIN	4531
jhrl_entg_pr_pv_fikbr#lk	Lohnkonto Ergebniswerte / Sozialvers.: Fikt. Brutti jhrl. Entg. Kug (priv. PV)	8.2	NUM	NEIN	NEIN	4531
lfd_entg_pr_kv_fikbr#lk	Lohnkonto Ergebniswerte / Sozialvers.: Fikt. Brutti lfd. Entgelt (priv. KV)	8.2	NUM	NEIN	NEIN	4531
lfd_entg_pr_pv_fikbr#lk	Lohnkonto Ergebniswerte / Sozialvers.: Fikt. Brutti lfd. Entgelt (priv. PV)	8.2	NUM	NEIN	NEIN	4531
lfd_entgelt_pr_kv_ag#lk	Lohnkonto Ergebniswerte / Sozialvers.: AG-Zuschuss aus lfd. Entgelt (priv. KV)	7.2	NUM	NEIN	NEIN	1829
lfd_entgelt_pr_pv_ag#lk	Lohnkonto Ergebniswerte / Sozialvers.: AG-Zuschuss aus lfd. Entgelt (priv. PV)	7.2	NUM	NEIN	NEIN	1829
max_ag_zu_bbg_ges_pr_kv#lk	Lohnkonto Ergebniswerte / Sozialvers.: AG-Zusch. aus BBG Gesamtbeitr. (priv. KV)	7.2	NUM	NEIN	NEIN	1829
max_ag_zu_bbg_ges_pr_pv#lk	Lohnkonto Ergebniswerte / Sozialvers.: AG-Zusch. aus BBG Gesamtbeitr. (priv. PV)	7.2	NUM	NEIN	NEIN	1829
mon_btrantl_kv_schutz#lk	Lohnkonto Ergebniswerte / Sozialvers.: Monatlicher Beitragsanteil (KV)	6.2	NUM	NEIN	NEIN	1811
pnr#psd	Personal Nummer	5	NUM	JA	NEIN	479
zusch_pr_kv_entg_ber#lk	Lohnkonto Ergebniswerte / Sozialvers.: Zusch. aus Entg. berech. (priv. KV)	1	NUM	NEIN	NEIN	440
zusch_pr_pv_entg_ber#lk	Lohnkonto Ergebniswerte / Sozialvers.: Zusch. aus Entg. berech. (priv. PV)	1	NUM	NEIN	NEIN	440

2.66 Tabelle: u_lod_psd_lohn_darlehen

Feld	Beschreibung	Länge	Typ	MUSS	HIST	DEID
abrechnung_beginn#psd	Entlohnung / Darlehen: Datum Abrechnung Beginn	6	DATE	NEIN	JA	398
abrechnung_ende#psd	Entlohnung / Darlehen: Datum Abrechnung Ende	6	DATE	NEIN	JA	398

SSH

LODAS

Fach 4

Beschreibung der Eingabefelder

Feld	Beschreibung	Länge	Typ	MUSS	HIST	DEID
abw_zins_ber_geldw_vort#psd	Entlohnung / Darlehen: Abweichender Zinssatz Berechnung des geldwerten Vorteils	5.2	NUM	NEIN	JA	1830
auszahlungsbetrag#psd	Entlohnung / Darlehen: Auszahlungsbetrag	11.2	NUM	NEIN	JA	4310
aut_ueberw_geldw_vort#psd	Entlohnung / Darlehen: Automat. Überwach. d. geldwerten Vorteils	1	NUM	NEIN	JA	440
kto_nr_tilgung#psd	Entlohnung / Darlehen: Kontonummer Tilgung	8	AN	NEIN	JA	4278
kto_nr_zinsen#psd	Entlohnung / Darlehen: Kontonummer Zinsen	8	AN	NEIN	JA	4278
nennbetrag#psd	Entlohnung / Darlehen: Nennbetrag	11.2	NUM	NEIN	JA	4310
netto_abzug#psd	Entlohnung / Darlehen: Netto- Abzugsnummer	4	NUM	NEIN	JA	4502
pnr#psd	Personal Nummer	5	NUM	JA	JA	479
rate_incl_zinsen#psd	Entlohnung / Darlehen: Rate inclusive Zinsen	1	NUM	NEIN	JA	440
ratenzahlung_betr#psd	Entlohnung / Darlehen: Ratenzahlung Betrag	11.2	NUM	NEIN	JA	4310
sondertilgung_betr#psd	Entlohnung / Darlehen: Sondertilgung Betrag	11.2	NUM	NEIN	JA*	4310
vertrag_nr#psd	Entlohnung / Darlehen: Vertrag- Nummer	4	NUM	JA	JA	4499
vertragsabschluss#psd	Entlohnung / Darlehen: Vertragsabschluss (TT.MM.JJJJ)	8	DATE	NEIN	JA	12
zinsbetrag#psd	Entlohnung / Darlehen: Zinsbetrag	11.2	NUM	NEIN	JA	4310
zinssatz#psd	Entlohnung / Darlehen: Zinssatz	5.2	NUM	NEIN	JA	1830

2.67 Tabelle: u_lod_psd_lohn_gehalt_bezeuge

Feld	Beschreibung	Länge	Typ	MUSS	HIST	DEID
autom_abzrechn_vorsch#psd	Entlohnung / Festbezüge: Automatischer Vorschuss	7.2	NUM	NEIN	JA	1832
fiktives_brutto_bea#psd	Entlohnung / Festbezüge: Fiktives Brutto-Arbeitsentg. für elektr. Arbeitsbesch.	11.2	NUM	NEIN	JA	4310
la_lohnver_proz_satz#psd	Entlohnung / Festbezüge: Persönliche Lohnveränderung	5.2	NUM	NEIN	JA	4232
lfd_brutto_vereinbart#psd	Entlohnung / Festbezüge: Lfd. Brutto vereinbart	8.2	NUM	NEIN	JA	1833
pers_zuschlag#psd	Entlohnung / Festbezüge: Persönlicher Zuschlag	4.2	NUM	NEIN	JA	907
pnr#psd	Personal Nummer	5	NUM	JA	JA	479
std_lohn_1#psd	Entlohnung / Festbezüge: Stundenlohn 1	4.2	NUM	NEIN	JA	1683

SSH

LODAS

Beschreibung der Eingabefelder

Fach 4

Feld	Beschreibung	Länge	Typ	MUSS	HIST	DEID
std_lohn_2#psd	Entlohnung / Festbezüge: Stundenlohn 2	4.2	NUM	NEIN	JA	1683
std_lohn_3#psd	Entlohnung / Festbezüge: Stundenlohn 3	4.2	NUM	NEIN	JA	1683

2.68 Tabelle: u_lod_psd_lohntabelle

Feld	Beschreibung	Länge	Typ	MUSS	HIST	DEID
gueltig_ab_mmjj#plgt	Entlohnung / Lohntabellen: Gültig ab	6	DATE	NEIN	JA	398
hoehergruppierung_monate#plgt	Entlohnung / Lohntabellen: Höherstufungsmodus	2	NUM	NEIN	JA	4227
pnr#psd	Personal Nummer	5	NUM	JA	JA	479
tab_nr#plgt	Entlohnung / Lohntabellen: Tabellennummer	2	NUM	JA	JA	4051
tab_spalte#plgt	Entlohnung / Lohntabellen: Tabellenelement (Spalte)	2	NUM	NEIN	JA	4102
tab_zeile#plgt	Entlohnung / Lohntabellen: Tabellenelement (Zeile)	1	A	NEIN	JA	4053

2.69 Tabelle: u_lod_psd_ma_bank

Feld	Beschreibung	Länge	Typ	MUSS	HIST	DEID
indiv_vwz_lg_text#psd	Personaldaten: indiv. Verwendungszw. Lohn/Gehalt	1	NUM	NEIN	JA	440
indiv_vwz_lg_texteingabe#psd	Personaldaten: indiv. Verwendungszw Lohn/Gehalt Text	35	CHAR	NEIN	JA	805
indiv_vwz_ma#psd	Personaldaten: indiv. Verwendungszw Mitarbeitername.	1	NUM	NEIN	JA	440
indiv_vwz_pnr#psd	Personaldaten: indiv. Verwendungszw Personalnummer.	1	NUM	NEIN	JA	440
indiv_vwz_steuerung#psd	Personaldaten: indiv. Verwendungszw.	1	NUM	NEIN	JA	4794
indiv_vwz_vorschuss_text#psd	Personaldaten: indiv. Verwendungszw. Vorschuss	1	NUM	NEIN	JA	440
indiv_vwz_vorschuss_txtein#psd	Personaldaten: indiv. Verwendungszw Vorschuss Text.	35	CHAR	NEIN	JA	805
ma_bank_kto_inhaber_abw#psd	Personaldaten: Abweichender Kontoinhaber	25	CHAR	NEIN	JA	647
ma_bank_ort_abw#psd	Personaldaten: Ort abw. Kontoinhaber	18	CHAR	NEIN	JA	1824
ma_bank_zahlungsart#psd	Personaldaten: Zahlungsart	1	NUM	NEIN	JA	4181
ma_bic#psd	Personaldaten: BIC	11	CHAR	NEIN	JA	4394
ma_bank_plz_abw#psd	Personaldaten: Postleitzahl abw.	5	NUM	NEIN	JA	1566
ma_iban#psd	Personaldaten: IBAN	42	CHAR	NEIN	JA	4643
pnr#psd	Personal Nummer	5	NUM	JA	JA	479
ueberzahlg_kz#psd	Personaldaten: Verrechnung von Überzahlungen im Folgemonat	1	NUM	NEIN	NEIN	4636

SSH

LODAS

Fach 4

Beschreibung der Eingabefelder

Feld	Beschreibung	Länge	Typ	MUSS	HIST	DEID
indiv_vwz_lg_text#psd	Personaldaten: indiv. Verwendungszw. Lohn/Gehalt	1	NUM	NEIN	JA	440
indiv_vwz_lg_texteingabe#psd	Personaldaten: indiv. Verwendungszw. Lohn/Gehalt Text	35	CHAR	NEIN	JA	805
indiv_vwz_ma#psd	Personaldaten: indiv. Verwendungszw. Mitarbeitername.	1	NUM	NEIN	JA	440
indiv_vwz_pnr#psd	Personaldaten: indiv. Verwendungszw. Personalnummer.	1	NUM	NEIN	JA	440
indiv_vwz_steuerung#psd	Personaldaten: indiv. Verwendungszw.	1	NUM	NEIN	JA	4794
indiv_vwz_vorschuss_text#psd	Personaldaten: indiv. Verwendungszw. Vorschuss	1	NUM	NEIN	JA	440
indiv_vwz_vorschuss_txtein#psd	Personaldaten: indiv. Verwendungszw. Vorschuss Text.	35	CHAR	NEIN	JA	805

2.70 Tabelle: u_lod_psd_mitarbeiter

Feld	Beschreibung	Länge	Typ	MUSS	HIST	DEID
abrechnung_stand#rzk	Abrechnungsstand - Abrechnungszeitraum	6	DATE	NEIN	NEIN	398
abrechnungsart#rzk	Abrechnungsstand - Abrechnungsart	4	NUM	NEIN	NEIN	4046
abw_beginn_arbeitsverh#psd	Beschäftigung / Zeiträume: Abweichender Beginn Arbeitsverhältnis (BEA)	8	DATE	NEIN	NEIN	12
abw_eintritt_sofortmeldung#psd	DEÜV-Sofortmeldung abweichendes Eintrittsdatum	8	DATE	NEIN	JA	12
abw_mindlohn#psd	Entlohnung / Mindestlohn: Abweichender Mindestlohn	4.2	NUM	NEIN	JA	1683
adressart#psd	Kennzeichen Adressart	1	NUM	NEIN	JA	4184
adresse_anschriftenzusatz#psd	Personaldaten: Adressflächenzusatz	40	CHAR	NEIN	JA	476
adresse_nation_kz#psd	Personaldaten: Land	3	A	NEIN	JA	4213
adresse_ort#psd	Personaldaten: Ort (Adressdaten)	34	CHAR	NEIN	JA	4393
adresse_plz#psd	Personaldaten: Postleitzahl (Adressdaten)	5	NUM	NEIN	JA	1566
adresse_plz_ausland#psd	Personaldaten: Postleitzahl Ausland	10	CHAR	NEIN	JA	462
adresse_strasse_nr#psd	Personaldaten: Hausnummer	9	CHAR	NEIN	JA	4560
adresse_strassenname#psd	Personaldaten: Straße	33	CHAR	NEIN	JA	4559
arbeitserlaubnis#psd	Personaldaten: Arbeitserlaubnis	8	DATE	NEIN	JA	12
aufenthaltserlaubnis#psd	Personaldaten: Aufenthaltserlaubnis	8	DATE	NEIN	JA	12
ausscheiden_ruhestand#psd	Beschäftigung / Zeiträume: Besonderheiten bei Austritt	1	NUM	NEIN	JA*	4588
datum_studienbesch#psd	Personaldaten: Studienbescheinigung	8	DATE	NEIN	JA	12
datum_tod#psd	Beschäftigung / Zeiträume: Datum des Todes	8	DATE	NEIN	JA	12
duevo_familienname#psd	Personaldaten: Familienname	30	CHAR	NEIN	JA	777

SSH

LODAS

Beschreibung der Eingabefelder

Fach 4

Feld	Beschreibung	Länge	Typ	MUSS	HIST	DEID
duevo_namenszusatz#psd	Personaldaten: Namenszusatz (Mitarbeitername)	15	CHAR	NEIN	JA	4248
duevo_titel#psd	Personaldaten: Akademischer Grad	20	CHAR	NEIN	JA	4556
duevo_vorname#psd	Personaldaten: Vorname	30	CHAR	NEIN	JA	1801
duevo_vorsatzwort#psd	Personaldaten: Vorsatzwort (Mitarbeitername)	14	CHAR	NEIN	JA	4249
ebz_nach_austritt_kz#psd	Beschäftigung / Zeiträume: Einmalbezüge nach Austritt des Arbeitnehmers berechnen	1	NUM	NEIN	JA	440
email#psd	Personaldaten: E-Mail-Adresse	60	CHAR	NEIN	JA	4581
ersteintrittsdatum#psd	Beschäftigung / Zeiträume: Ersteintrittsdatum	8	DATE	NEIN	JA	12
eur_versnr#psd	Personaldaten: Europäische Versicherungsnummer	20	CHAR	NEIN	JA	4555
familienstand#psd	Personaldaten: Verheiratet	1	NUM	NEIN	JA	440
fax#psd	Personaldaten: Fax	20	CHAR	NEIN	JA	4556
gebname#psd	Personaldaten: Geburtsname	30	CHAR	NEIN	JA	777
gebort#psd	Personaldaten: Geburtsort	34	CHAR	NEIN	JA	4393
geburtsdatum_ttmj#psd	Personaldaten: Geburtsdatum	10	CHAR	NEIN	JA	462
geburtsland#psd	Personaldaten: Geburtsland	3	NUM	NEIN	JA	4214
geschlecht#psd	Personaldaten: Geschlecht	1	NUM	NEIN	JA	4003
kz_alleinerziehend#psd	Personaldaten: alleinerziehend	1	NUM	NEIN	JA	440
loesch_nach_austr_unterdr#psd	Beschäftigung / Zeiträume: Automatische Löschung nach Austritt unterdrücken	1	NUM	NEIN	NEIN	440
ma_gruppe#psd	Beschäftigung / Tätigkeit: Mitarbeitergruppe	8	AN	NEIN	JA	4406
mitarbeitertyp#psd	Schnellerfassung: Ansicht für Mitarbeitertyp	2	NUM	NEIN	JA	4663
nazu_gebname#psd	Personaldaten: Namenszusatz (Geburtsname)	15	CHAR	NEIN	JA	4248
pnr#psd	Personal Nummer	5	NUM	JA	JA	479
pnr_betriebliche#psd	Personaldaten: Betriebliche Personalnummer	20	CHAR	NEIN	JA	4557
sba_ausbildungsbeginn#psd	Personaldaten/Schwerbehinderten abgabe: Arbeits-/Ausbildungsbeginn (TT.MM.JJJJ)	8	DATE	NEIN	JA	12
sba_ausbildungsende#psd	Personaldaten / Schwerbehindertenabgabe: Arbeits-/Ausbildungsende (TT.MM.JJJJ)	8	DATE	NEIN	JA	12
schwerbeschaedigt#psd	Personaldaten: Schwerbehinderter	1	NUM	NEIN	JA	440
sozialversicherung_nr#psd	Personaldaten: Versicherungsnummer	12	AN	NEIN	NEIN	4151
staatsangehoerigkeit#psd	Personaldaten: Staatsangehörigkeit	3	NUM	NEIN	JA	4214
telefon#psd	Personaldaten: Telefon	20	CHAR	NEIN	JA	4556

SSH

LODAS

Fach 4

Beschreibung der Eingabefelder

Feld	Beschreibung	Länge	Typ	MUSS	HIST	DEID
unterdr_mindlohnpruef#psd	Entlohnung / Mindestlohn: Mindestlohnprüfung unterdrücken	1	NUM	NEIN	JA	4678
verw_ersteintr_elena_bn#psd	Beschäftigung / Zeiträume: Ersteintrittsdatum für AAG und Brutto/ Netto verwenden	1	NUM	NEIN	JA	440
vorsatzwort_gebname#psd	Personaldaten: Vorsatzwort (Geburtsname)	14	CHAR	NEIN	JA	4249
vorweg_abr_abruf_termin_kz#psd	Beschäftigung / Tätigkeit: Zuordnung zur Abrechnungsgruppe	1	NUM	NEIN	JA	4127

2.71 Tabelle: u_lod_psd_monatslohn

Feld	Beschreibung	Länge	Typ	MUSS	HIST	DEID
akk_rs_logr_2#psd	Entlohnung / Monatslohn: Akkordrichtsatz (Sonstige Angaben)	4.2	NUM	NEIN	NEIN	907
arbeitstage_pro_monat_01#psd	Arbeitszeiten / Monatslohn: Januar (Monatliche Sollarbeitstage)	2	NUM	NEIN	JA	728
arbeitstage_pro_monat_02#psd	Arbeitszeiten / Monatslohn: Februar (Monatliche Sollarbeitstage)	2	NUM	NEIN	JA	4169
arbeitstage_pro_monat_03#psd	Arbeitszeiten / Monatslohn: März (Monatliche Sollarbeitstage)	2	NUM	NEIN	JA	728
arbeitstage_pro_monat_04#psd	Arbeitszeiten / Monatslohn: April (Monatliche Sollarbeitstage)	2	NUM	NEIN	JA	4168
arbeitstage_pro_monat_05#psd	Arbeitszeiten / Monatslohn: Mai (Monatliche Sollarbeitstage)	2	NUM	NEIN	JA	728
arbeitstage_pro_monat_06#psd	Arbeitszeiten / Monatslohn: Juni (Monatliche Sollarbeitstage)	2	NUM	NEIN	JA	4168
arbeitstage_pro_monat_07#psd	Arbeitszeiten / Monatslohn: Juli (Monatliche Sollarbeitstage)	2	NUM	NEIN	JA	728
arbeitstage_pro_monat_08#psd	Arbeitszeiten / Monatslohn: August (Monatliche Sollarbeitstage)	2	NUM	NEIN	JA	728
arbeitstage_pro_monat_09#psd	Arbeitszeiten / Monatslohn: September (Monatliche Sollarbeitstage)	2	NUM	NEIN	JA	4168
arbeitstage_pro_monat_10#psd	Arbeitszeiten / Monatslohn: Oktober (Monatliche Sollarbeitstage)	2	NUM	NEIN	JA	728
arbeitstage_pro_monat_11#psd	Arbeitszeiten / Monatslohn: November (Monatliche Sollarbeitstage)	2	NUM	NEIN	JA	4168
arbeitstage_pro_monat_12#psd	Arbeitszeiten / Monatslohn: Dezember (Monatliche Sollarbeitstage)	2	NUM	NEIN	JA	728

SSH

LODAS

Beschreibung der Eingabefelder

Fach 4

Feld	Beschreibung	Länge	Typ	MUSS	HIST	DEID
az_mtl_regelm_vor_1m#psd	Arbeitszeiten / Monatslohn: Regelm. mtl. Arbeitszeit Vormonat	5.2	NUM	NEIN	JA	1267
az_mtl_tarifl_01#psd	Arbeitszeiten / Monatliche Arbeitszeit: Januar (Monatl. Sollarbeitsstunden)	5.2	NUM	NEIN	JA	1267
az_mtl_tarifl_02#psd	Arbeitszeiten / Monatliche Arbeitszeit: Februar (Monatl. Sollarbeitsstunden)	5.2	NUM	NEIN	JA	1267
az_mtl_tarifl_03#psd	Arbeitszeiten / Monatliche Arbeitszeit: März (Monatl. Sollarbeitsstunden)	5.2	NUM	NEIN	JA	1267
az_mtl_tarifl_04#psd	Arbeitszeiten / Monatliche Arbeitszeit: April (Monatl. Sollarbeitsstunden)	5.2	NUM	NEIN	JA	1267
az_mtl_tarifl_05#psd	Arbeitszeiten / Monatliche Arbeitszeit: Mai (Monatl. Sollarbeitsstunden)	5.2	NUM	NEIN	JA	1267
az_mtl_tarifl_06#psd	Arbeitszeiten / Monatliche Arbeitszeit: Juni (Monatl. Sollarbeitsstunden)	5.2	NUM	NEIN	JA	1267
az_mtl_tarifl_07#psd	Arbeitszeiten / Monatliche Arbeitszeit: Juli (Monatl. Sollarbeitsstunden)	5.2	NUM	NEIN	JA	1267
az_mtl_tarifl_08#psd	Arbeitszeiten / Monatliche Arbeitszeit: August (Monatl. Sollarbeitsstunden)	5.2	NUM	NEIN	JA	1267
az_mtl_tarifl_09#psd	Arbeitszeiten / Monatliche Arbeitszeit: September (Monatl. Sollarbeitsstunden)	5.2	NUM	NEIN	JA	1267
az_mtl_tarifl_10#psd	Arbeitszeiten / Monatliche Arbeitszeit: Oktober (Monatl. Sollarbeitsstunden)	5.2	NUM	NEIN	JA	1267
az_mtl_tarifl_11#psd	Arbeitszeiten / Monatliche Arbeitszeit: November (Monatl. Sollarbeitsstunden)	5.2	NUM	NEIN	JA	1267
az_mtl_tarifl_12#psd	Arbeitszeiten / Monatliche Arbeitszeit: Dezember (Monatl. Sollarbeitsstunden)	5.2	NUM	NEIN	JA	1267
basislohn_dez#psd	Entlohnung / Monatslohn: Basislohn Dezember	7.2	NUM	NEIN	NEIN	1832
datum_mm#lk	Entlohnung / Monatslohn: Gültigkeitsjahr (JJJJ)	4	DATE	NEIN	NEIN	398
grundlohnzusatz#psd	Entlohnung / Monatslohn: Zusätze Dez.	7.2	NUM	NEIN	NEIN	1832
mgl_fest_bez_vor_1m#psd	Entlohnung / Monatslohn: Festbezüge	7.2	NUM	NEIN	JA	1832
mgl_logr_2_vor_1m#psd	Entlohnung / Monatslohn: Monatslohn	7.2	NUM	NEIN	JA	1832

SSH

LODAS

Fach 4

Beschreibung der Eingabefelder

Feld	Beschreibung	Länge	Typ	MUSS	HIST	DEID
mgl_vor_1m_2#psd	Entlohnung / Monatslohn: Monatsgrundlohn	7.2	NUM	NEIN	JA	1832
molo_akk_rs_leist_zuschlag#psd	Entlohnung / Monatslohn: Leistungszuschlag	1	NUM	NEIN	JA	4090
molo_ausfallzeit_formel_kz#psd	Entlohnung / Monatslohn: Ber. unbez. Ausfallzeiten	1	NUM	NEIN	JA	4091
molo_kz#psd	Entlohnung / Monatslohn: Kennzeichen Monatslohn	1	NUM	NEIN	JA	4076
molo_referenzzeitraum#psd	Entlohnung / Monatslohn: Referenzzeitraum	1	NUM	NEIN	JA	4089
pnr#psd	Personal Nummer	5	NUM	JA	JA	479
verd_grad_ds_vor_1m#psd	Entlohnung / Monatslohn: Durchschn. Verdienstgrad	5.2	NUM	NEIN	JA	4232
verd_grad_fuer_ueber_std#psd	Entlohnung / Monatslohn: Verdienstgrad Mehrarbeitsstd.	5.2	NUM	NEIN	JA	268
verd_grad_logr_2#psd	Entlohnung / Monatslohn: Verdienstgrad (Sonstige Angaben)	5.2	NUM	NEIN	NEIN	268

2.72 Tabelle: u_lod_psd_monatswerte

Feld	Beschreibung	Länge	Typ	MUSS	HIST	DEID
akkordrichtsatz#psd	Entlohnung / Monatslohn: Akkordrichtsatz (Monatswerte)	4.2	NUM	NEIN	NEIN	1683
monat_monatswerte#psd	Entlohnung / Monatslohn: Monat/Jahr	6	DATE	JA	NEIN	398
pnr#psd	Personal Nummer	5	NUM	JA	NEIN	479
verdienstgrad#psd	Entlohnung / Monatslohn: Verdienstgrad (Monatswerte)	5.2	NUM	NEIN	NEIN	1830

2.73 Tabelle: u_lod_psd_mutterschutz

Feld	Beschreibung	Länge	Typ	MUSS	HIST	DEID
abw_beg_schutzfrist#psd	Mutterschutz: Abweichender Beginn Mutterschutzfrist	8	DATE	NEIN	NEIN	12
abw_ende_schutzfrist#psd	Mutterschutz: Abweichendes Ende Mutterschutzfrist	8	DATE	NEIN	NEIN	12
arbeitsentgelt_manuell#psd	Mutterschutz: Manuelle Eingaben für EEL verwenden	1	NUM	NEIN	NEIN	440
autom_ermittlung_zuschuss#psd	Mutterschutz: Abweichende Verdienstangaben für Berechnung zum Mutterschaftsgeld	1	NUM	NEIN	NEIN	440
beg_moegl_eltzeit#psd	Mutterschutz: Beginn mögliche Elternzeit	8	DATE	NEIN	NEIN	12
beginn_schutzfrist#psd	Mutterschutz: Beginn Mutterschutzfrist	8	DATE	NEIN	NEIN	12
bez_arbeitsstd1#psd	Mutterschutz: Bezahlte Arbeitsstunden im Monat vor Beginn der Frist	5.2	NUM	NEIN	NEIN	1855

SSH

LODAS

Beschreibung der Eingabefelder

Fach 4

Feld	Beschreibung	Länge	Typ	MUSS	HIST	DEID
bez_arbeitsstd2#psd	Mutterschutz: Bezahlte Arbeitsstunden zwei Monate vor Beginn der Frist	5.2	NUM	NEIN	NEIN	1855
bez_arbeitsstd3#psd	Mutterschutz: Bezahlte Arbeitsstunden drei Monate vor Beginn der Frist	5.2	NUM	NEIN	NEIN	1855
dr_mon_vor_fr_brutto#psd	Mutterschutz: vereinb. Bruttoverd. drei Monate vor Beginn der Mutterschutzfrist	9.2	NUM	NEIN	NEIN	1834
dr_mon_vor_fr_netto#psd	Mutterschutz: vereinb. Nettoverd. drei Monate vor Beginn der Mutterschutzfrist	9.2	NUM	NEIN	NEIN	1834
dr_mon_vor_frist#psd	Mutterschutz: Drei Monate vor Beginn der Mutterschutzfrist	6	DATE	NEIN	NEIN	398
end_moegl_eltzeit#psd	Mutterschutz: Ende mögliche Elternzeit	8	DATE	NEIN	NEIN	12
ende_schutzfrist#psd	Mutterschutz: Ende Mutterschutzfrist	8	DATE	NEIN	NEIN	12
fehlgeburt#psd	Mutterschutz: Fehlgeburt	1	NUM	NEIN	NEIN	440
fruehgeburt#psd	Mutterschutz: Frühgeburt	1	NUM	NEIN	NEIN	440
grund_abw_fristen#psd	Mutterschutz: Grund für abweichende Fristen	50	CHAR	NEIN	NEIN	742
kz_behinderung#psd	Mutterschutz: Behinderung des Kindes	1	NUM	NEIN	NEIN	440
lohnart_zusch_mutgeld#psd	Mutterschutz: Lohnart Zuschuss zum Mutterschaftsgeld	4	NUM	NEIN	NEIN	4178
mehrarbeitsstd1#psd	Mutterschutz: davon Mehrarbeitsstunden im Monat vor Beginn der Frist	5.2	NUM	NEIN	NEIN	1855
mehrarbeitsstd2#psd	Mutterschutz: davon Mehrarbeitsstunden zwei Monate vor Beginn der Frist	5.2	NUM	NEIN	NEIN	1855
mehrarbeitsstd3#psd	Mutterschutz: davon Mehrarbeitsstunden drei Monate vor Beginn der Frist	5.2	NUM	NEIN	NEIN	1855
mehrlingsgeburt#psd	Mutterschutz: Mehrlingsgeburt	1	NUM	NEIN	NEIN	440
mon_vor_fr#psd	Mutterschutz: Monat vor Beginn der Mutterschutzfrist	6	DATE	NEIN	NEIN	398
mon_vor_fr_brutto#psd	Mutterschutz: vereinb. Bruttoverdienst im Monat vor Beginn der Mutterschutzfrist	9.2	NUM	NEIN	NEIN	1834
mon_vor_fr_netto#psd	Mutterschutz: vereinb. Nettoverdienst im Monat vor Beginn der Mutterschutzfrist	9.2	NUM	NEIN	NEIN	1834
mutterschutz_nr#psd	Mutterschutz: Mutterschutz Nummer	4	NUM	JA	NEIN	4549
nebenverd_anr_bis#psd	Mutterschutz: Ende Nebenbeschäftigung	8	DATE	NEIN	NEIN	12

SSH

LODAS

Fach 4

Beschreibung der Eingabefelder

Feld	Beschreibung	Länge	Typ	MUSS	HIST	DEID
nebenverd_netto_tag#psd	Mutterschutz: Nebenverdienst netto pro Tag	7.2	NUM	NEIN	NEIN	1832
pnr#psd	Personal Nummer	5	NUM	JA	NEIN	479
tats_lfd_brutto1#psd	Mutterschutz: laufender Bruttoverdienst für EEL im Monat vor Beginn der Frist	8.2	NUM	NEIN	NEIN	1833
tats_lfd_brutto2#psd	Mutterschutz: laufender Bruttoverdienst für EEL zwei Monate vor Beginn der Frist	8.2	NUM	NEIN	NEIN	1833
tats_lfd_brutto3#psd	Mutterschutz: laufender Bruttoverdienst für EEL drei Monate vor Beginn der Frist	8.2	NUM	NEIN	NEIN	1833
tats_tag_entbind#psd	Mutterschutz: Tatsächlicher Tag der Entbindung	8	DATE	NEIN	NEIN	12
td_beg_elternzeit#psd	Mutterschutz: Beginn Elternzeit 3. Teil	8	DATE	NEIN	NEIN	12
td_end_elternzeit#psd	Mutterschutz: Ende Elternzeit 3. Teil	8	DATE	NEIN	NEIN	12
te_beg_elternzeit#psd	Mutterschutz: Beginn Elternzeit 1. Teil	8	DATE	NEIN	NEIN	12
te_end_elternzeit#psd	Mutterschutz: Ende Elternzeit 1. Teil	8	DATE	NEIN	NEIN	12
tv_beg_elternzeit#psd	Mutterschutz: Beginn Elternzeit 4. Teil	8	DATE	NEIN	NEIN	12
tv_end_elternzeit#psd	Mutterschutz: Ende Elternzeit 4. Teil	8	DATE	NEIN	NEIN	12
tz_beg_elternzeit#psd	Mutterschutz: Beginn Elternzeit 2. Teil	8	DATE	NEIN	NEIN	12
tz_end_elternzeit#psd	Mutterschutz: Ende Elternzeit 2. Teil	8	DATE	NEIN	NEIN	12
unbez_entsch_fehlstd1#psd	Mutterschutz: unbez. entschuldigte Fehlstunden im Monat vor Beginn der Frist	5.2	NUM	NEIN	NEIN	1855
unbez_entsch_fehlstd2#psd	Mutterschutz: unbez. entschuldigte Fehlstunden zwei Monate vor Beginn der Frist	5.2	NUM	NEIN	NEIN	1855
unbez_entsch_fehlstd3#psd	Mutterschutz: unbez. entschuldigte Fehlstunden drei Monate vor Beginn der Frist	5.2	NUM	NEIN	NEIN	1855
unbez_entsch_fehltage1#psd	Mutterschutz: unbez. entschuldigte Fehltage im Monat vor Beginn der Frist	2	NUM	NEIN	NEIN	4315
unbez_entsch_fehltage2#psd	Mutterschutz: unbez. entschuldigte Fehltage zwei Monate vor Beginn der Frist	2	NUM	NEIN	NEIN	4315
unbez_entsch_fehltage3#psd	Mutterschutz: unbez. entschuldigte Fehltage drei Monate vor Beginn der Frist	2	NUM	NEIN	NEIN	4315

SSH

LODAS

Beschreibung der Eingabefelder

Fach 4

Feld	Beschreibung	Länge	Typ	MUSS	HIST	DEID
unbez_unentsch_fehlstd1#psd	Mutterschutz: unbez. unentschuld. Fehlstunden im Monat vor Beginn der Frist	5.2	NUM	NEIN	NEIN	1855
unbez_unentsch_fehlstd2#psd	Mutterschutz: unbez. unentschuld. Fehlstunden zwei Monate vor Beginn der Frist	5.2	NUM	NEIN	NEIN	1855
unbez_unentsch_fehlstd3#psd	Mutterschutz: unbez. unentschuld. Fehlstunden drei Monate vor Beginn der Frist	5.2	NUM	NEIN	NEIN	1855
unbez_unentsch_fehltag1#psd	Mutterschutz: unbez. unentschuld. Fehltage im Monat vor Beginn der Frist	2	NUM	NEIN	NEIN	4315
unbez_unentsch_fehltag2#psd	Mutterschutz: unbez. unentschuld. Fehltage zwei Monate vor Beginn der	2	NUM	NEIN	NEIN	4315
unbez_unentsch_fehltag3#psd	Mutterschutz: unbez. unentschuld. Fehltage drei Monate vor Beginn der Frist	2	NUM	NEIN	NEIN	4315
wahrsch_tag_entbind#psd	Mutterschutz: Wahrscheinlicher Tag der Entbindung	8	DATE	NEIN	NEIN	12
zw_mon_vor_fr_brutto# psd	Mutterschutz: vereinb. Bruttoverd. zwei Monate vor Beginn der Mutterschutzfrist	9.2	NUM	NEIN	NEIN	1834
zw_mon_vor_fr_netto#psd	Mutterschutz: vereinb. Nettoverd. zwei Monate vor Beginn der Mutterschutzfrist	9.2	NUM	NEIN	NEIN	1834
zw_mon_vor_frist#psd	Mutterschutz: Zwei Monate vor Beginn der Mutterschutzfrist	6	DATE	NEIN	NEIN	398

2.74 Tabelle: u_lod_psd_nettoabzug

Feld	Beschreibung	Länge	Typ	MUSS	HIST	DEID
betrag#psd	Entlohnung / Netto-Bezüge/Netto-Abzüge: Betrag	9.2	NUM	NEIN	JA	4489
gab#psd	Entlohnung / Netto-Bezüge/Netto-Abzüge: Gültig in den Monaten	26	CHAR	NEIN	JA	4495
intervall#psd	Entlohnung / Netto-Bezüge/Netto-Abzüge: Intervall	1	NUM	NEIN	JA	4491
kuerzung#psd	Entlohnung / Netto-Bezüge/Netto-Abzüge: Kürzung	1	NUM	NEIN	JA	4696
nba_nr#psd	Entlohnung / Netto-Bezüge/Netto-Abzüge: Netto-Bez./Netto-Abz.	4	NUM	NEIN	JA	4055
nettobeabzug_id#psd	Entlohnung / Netto-Bezüge/Netto-Abzüge: Nummer	2	NUM	JA	JA	4227

SSH

LODAS

Fach 4

Beschreibung der Eingabefelder

Feld	Beschreibung	Länge	Typ	MUSS	HIST	DEID
pnr#psd	Personal Nummer	5	NUM	JA	JA	479

2.75 Tabelle: u_lod_psd_oed_allg_ang

Feld	Beschreibung	Länge	Typ	MUSS	HIST	DEID
diensteintr_jubi#psd	Öffentlicher Dienst / Allgemeine Angaben: Dienst Eintritt für Jubiläum	8	DATE	NEIN	JA	12
ernennung_eintritt#psd	Öffentlicher Dienst / Allgemeine Angaben: Ernennung / Dienst Eintritt	8	DATE	NEIN	JA	12
kuerzung_divisor#psd	Öffentlicher Dienst / Allgemeine Angaben: Ermittlung Tagesdurchschnitt	1	NUM	NEIN	JA	4646
oed_abw_arbeitstage#psd	Öffentlicher Dienst / Allgemeine Angaben: Abweichende Arbeitstage	3.2	NUM	NEIN	JA	4551
oed_abw_betr_ka_eins#psd	Öffentlicher Dienst / Allgemeine Angaben: Abw. Betrag Kinderanteil 1.Kind	6.2	NUM	NEIN	JA	1831
oed_abw_betr_ka_drei#psd	Öffentlicher Dienst / Allgemeine Angaben: Abw. Betrag Kinderanteil ab 3.Kind	6.2	NUM	NEIN	JA	1831
oed_abw_betr_ka_zwei#psd	Öffentlicher Dienst / Allgemeine Angaben: Abw. Betrag Kinderanteil 2.Kind	6.2	NUM	NEIN	JA	1831
oed_arbeitstage_wtl#psd	Öffentlicher Dienst / Allgemeine Angaben: Wöchentliche Arbeitstage	1	NUM	NEIN	JA	4101
oed_aufschlag_proz_satz#psd	Öffentlicher Dienst / Allgemeine Angaben: Prozentsatz	5.2	NUM	NEIN	JA	268
oed_aufschlag_std#psd	Öffentlicher Dienst / Allgemeine Angaben: Betrag je Stunde	5.2	NUM	NEIN	JA	1830
oed_aufschlag_tag#psd	Öffentlicher Dienst / Allgemeine Angaben: Betrag je Tag	5.2	NUM	NEIN	JA	1830
oed_bewaehrungsaufst_datum#psd	Öffentlicher Dienst / Allgemeine Angaben: Datum Bewährungsaufstieg	6	DATE	NEIN	JA	398
oed_dienstverh#psd	Öffentlicher Dienst / Allgemeine Angaben: Dienstverhältnis	1	CHAR	NEIN	JA	4448
oed_ehe_anteil_kz#psd	Öffentlicher Dienst / Allgemeine Angaben: Ehegattenanteil	1	NUM	NEIN	JA	4124
oed_kuerzg_ehe_anteil_kz#psd	Öffentlicher Dienst / Allgemeine Angaben: Teilzeitkürzung	1	NUM	NEIN	JA	4040
oed_kuerzg_kinderanteil_kz#psd	Öffentlicher Dienst / Allgemeine Angaben: Teilzeitkürzung (Kinderanteil)	1	NUM	NEIN	JA	4040

SSH

LODAS

Beschreibung der Eingabefelder

Fach 4

Feld	Beschreibung	Länge	Typ	MUSS	HIST	DEID
oed_mgl_pro_std#psd	Öffentlicher Dienst / Allgemeine Angaben: Anteiliger Monatsgrundlohn je	5.2	NUM	NEIN	JA	1830
oed_ortszu_grundbetrag_kz#psd	Öffentlicher Dienst / Allgemeine Angaben: Grundbetrag	1	NUM	NEIN	JA	4123
pnr#psd	Personal Nummer	5	NUM	JA	JA	479
regelung_bund#psd	Öffentlicher Dienst / Allgemeine Angaben: Regelung Bund / Land	2	CHAR	NEIN	JA	4449
woech_vollarbeitzeit#psd	Öffentlicher Dienst / Allgemeine Angaben: Wöchentliche Vollarbeitszeit	4.2	NUM	NEIN	JA	1828

2.76 Tabelle: u_lod_psd_oed_anteil

Feld	Beschreibung	Länge	Typ	MUSS	HIST	DEID
oed_anteil_zuwend#psd	Öffentlicher Dienst / Sonderzahlungen: Anzahl Zwölftel	2	NUM	NEIN	JA	694
pnr#psd	Personal Nummer	5	NUM	JA	JA	479

2.77 Tabelle: u_lod_psd_oed_kuerz

Feld	Beschreibung	Länge	Typ	MUSS	HIST	DEID
oed_kuerz_zvk_pfl#psd	Öffentlicher Dienst / Allgemeine Angaben: Kürzung ZVK-Pflicht (MM)	2	NUM	NEIN	JA	694
pnr#psd	Personal Nummer	5	NUM	JA	JA	479

2.78 Tabelle: u_lod_psd_oed_sonderz

Feld	Beschreibung	Länge	Typ	MUSS	HIST	DEID
oed_anz_monat_sonder#psd	Öffentlicher Dienst / Sonderzahlungen: Anzahl Monate für Sonderzahlung	2	NUM	NEIN	JA	4402
oed_beg_anspr_sonderz#psd	Öffentlicher Dienst / Sonderzahlungen: Beginn Anspeuch Sonderzahlung	6	DATE	NEIN	JA	398
oed_entg_gesvol_nicht_ber#psd	Öffentlicher Dienst / Sonderzahlungen: Entgelte im Gesamtvoll. nicht berücksichtigt.	1	NUM	NEIN	JA	440
oed_kz_autom_sonderz#psd	Öffentlicher Dienst / Sonderzahlungen: Unterdrückung Berechnung	1	NUM	NEIN	JA	440
oed_kz_sonderz_austritt#psd	Öffentlicher Dienst / Sonderzahlungen: Berechnung trotz Austritt	1	NUM	NEIN	JA	4040

SSH

LODAS

Fach 4

Beschreibung der Eingabefelder

Feld	Beschreibung	Länge	Typ	MUSS	HIST	DEID
oed_kz_unt_pausch_leistpr#psd	Öffentlicher Dienst / Sonderzahlungen: Unterdrückung pausch. Leistungsprämie	1	NUM	NEIN	JA	440
oed_kz_unterdr_einmal#psd	Öffentlicher Dienst / Sonderzahlungen: Unterdrückung tarifliche Einmalzahlung	1	NUM	NEIN	JA	440
oed_kz_zuw_austritt#psd	Öffentlicher Dienst / Sonderzahlungen: Zuwendung trotz Austritt	1	NUM	NEIN	JA	440
oed_proz_satz_zuwend#psd	Öffentlicher Dienst / Sonderzahlungen: Abweichender Prozentsatz für Zuwendung	5.2	NUM	NEIN	JA	1855
oed_unt_berechnung_zuw#psd	Öffentlicher Dienst / Allgemeine Angaben: Unterdrückung Berechnung	1	NUM	NEIN	JA	440
oed_zuwend_mm_2#psd	Öffentlicher Dienst / Allgemeine Angaben: Abweichender Monat der	2	NUM	NEIN	JA	4072
pnr#psd	Personal Nummer	5	NUM	JA	JA	479
unterdr_urlaubsgeld#psd	Öffentlicher Dienst / Allg. Angaben: Unterdrückung autom. Ermittlung Urlaubsgeld	1	NUM	NEIN	JA	440
unterdr_urlaubsgeld_la#psd	Öffentlicher Dienst / Allgemeine Angaben: Zugeordnete Lohnart	4	NUM	NEIN	JA	4178

2.79 Tabelle: u_lod_psd_oed_statistiken

Feld	Beschreibung	Länge	Typ	MUSS	HIST	DEID
alterstufe_stufe#psd	Öffentlicher Dienst / Statistiken: Lebensaltersstufe o. Stufe (EF17)	2	NUM	NEIN	JA	4446
arb_z_faktor_fest#psd	Öffentlicher Dienst / Statistiken: Arbeitszeitfaktor bei Festbezügen (EF21)	5.2	NUM	NEIN	JA	1830
besch_einbez#psd	Öffentlicher Dienst / Statistiken: Beschäftigten in Statistik einbeziehen	1	NUM	NEIN	JA	4040
beschaeft_verh_umf#psd	Öffentlicher Dienst / Statistiken: Umfang des Beschäftigungsverhältnisses (EF10)	1	AN	NEIN	JA	4451
bildungsabschluss_ef41#psd	Öffentlicher Dienst / Statistiken: Bildungsabschluss (EF41)	1	NUM	NEIN	JA	4534
bund_land_intern#psd	Öffentlicher Dienst / Statistiken: Bundes- bzw. landesinterne Zwecke (EF23)	19	CHAR	NEIN	JA	4558
dienststellen_name#psd	Öffentlicher Dienst / Statistiken: Bezeichnung der Dienststelle	50	CHAR	NEIN	JA	742

SSH

LODAS

Beschreibung der Eingabefelder

Fach 4

Feld	Beschreibung	Länge	Typ	MUSS	HIST	DEID
dienststellen_nr#psd	Öffentlicher Dienst / Statistiken: Dienststellen-Nummer	15	CHAR	NEIN	JA	560
dienstverh_dauer#psd	Öffentlicher Dienst / Statistiken: Dauer des Dienstverhältnisses (EF11)	1	NUM	NEIN	JA	4439
einzelplan_kapitel#psd	Öffentlicher Dienst / Statistiken: Einzelplan/Kapitel (EF16)	5	CHAR	NEIN	JA	646
familienstand_oed#psd	Öffentlicher Dienst / Statistiken: Familienstand (EF18)	1	NUM	NEIN	JA	4450
gemeindeort#psd	Öffentlicher Dienst / Statistiken: Gemeindeschlüssel AGS Dienst- /Arbeitsort	40	CHAR	NEIN	JA	460
gemeindeschl_ao#psd	Öffentlicher Dienst / Statistiken: Gemeindeschlüssel AGS (EF14)	8	CHAR	NEIN	JA	718
kinderanteil#psd	Öffentlicher Dienst / Statistiken: Kinderanteil (EF19)	2	NUM	NEIN	JA	4447
komm_aufgabenber#psd	Öffentlicher Dienst / Statistiken: Kommunaler Aufgabenbereich (EF6)	3	NUM	NEIN	JA	4443
komm_produktnummer#psd	Öffentlicher Dienst / Statistiken: Kommunale Produktnummer (EF42)	6	NUM	NEIN	JA	4514
oed_ags_wohnort#psd	Öffentlicher Dienst / Statistiken: Gemeindeschlüssel AGS Wohnort (EF20)	8	CHAR	NEIN	JA	718
oed_bez_wohnort#psd	Öffentlicher Dienst / Statistiken: Gemeindeschlüssel AGS Wohnort	40	CHAR	NEIN	JA	460
laufbahn#psd	Öffentlicher Dienst / Statistiken: Laufbahn (EF13)	3	NUM	NEIN	JA	4444
pnr#psd	Personal Nummer	5	NUM	JA	JA	479
staat_aufgabenber#psd	Öffentlicher Dienst / Statistiken: Staatlicher Aufgabenbereich (EF5)	3	NUM	NEIN	JA	4442
tarifkennzeichen#psd	Öffentlicher Dienst / Statistiken: Tarifkennzeichen (EF24)	1	NUM	NEIN	JA	4445
tarifvertrag_art#psd	Öffentlicher Dienst / Statistiken: Art des Tarifvertrags (EF43)	2	NUM	NEIN	JA	4591

2.80 Tabelle: u_lod_psd_oed_unt_kig

Feld	Beschreibung	Länge	Typ	MUSS	HIST	DEID
oed_unt_kig_zuschl_zuw#psd	Öffentlicher Dienst / Sonderzahlungen: Unterdrückung Kinderzuschlag Zuwendung	1	NUM	NEIN	JA	440
pnr#psd	Personal Nummer	5	NUM	JA	JA	479

SSH

LODAS

Fach 4

Beschreibung der Eingabefelder

2.81 Tabelle: u_lod_psd_oed_versorg_vblu

Feld	Beschreibung	Länge	Typ	MUSS	HIST	DEID
kz_oed_vblu_stfrei#psd	Öffentlicher Dienst / Versorgungswerk VBLU	1	NUM	NEIN	JA	4400
kz_oed_vblu_versorg#psd	Berechnung steuerfreier Öffentlicher Dienst /Versorgungswerk VBLU Erteilung der Versorgungszusage	1	NUM	NEIN	JA	4399
kz_unterdr_aganteil#psd	Öffentlicher Dienst / Versorgungswerk (VBLU): Unterdrückung Arbeitgeber-Anteil	1	NUM	NEIN	JA	440
kz_unterdr_verdienstgrenz#psd	Öffentlicher Dienst / Versorgungswerk (VBLU): Unterdrückung Verdienstgrenze	1	NUM	NEIN	JA	440
kz_vertr_estg_pausch_verst#psd	Öffentlicher Dienst / Versorgungswerk (VBLU): Bei Vertrag nach §40b pauschalverst.	1	NUM	NEIN	JA	440
kz_voraus_estg_erfuellt#psd	Öffentlicher Dienst / Versorgungswerk (VBLU): Voraussetzungen für §100 EStG erf.	1	NUM	NEIN	JA	440
oed_abr_gesond_vbertrag#psd	Öffentlicher Dienst / Versorgungswerk (VBLU): Abrechnung gesonderter Vertrag BVV	1	NUM	NEIN	JA	440
oed_abr_nach_bvv#psd	Öffentlicher Dienst / Versorgungswerk (VBLU): Abrechnung nach BVV	1	NUM	NEIN	JA	440
oed_abw_pausch_an#psd	Öffentlicher Dienst /Versorgungswerk VBLU Abwälzung Pauschalsteuer auf AN	1	NUM	NEIN	JA	4334
oed_ag_beitr_unterstkas#psd	Öffentlicher Dienst / Versorgungswerk (VBLU): AG-Beiträge nur an Unterst.kasse	1	NUM	NEIN	JA	4512
oed_ert_verszus_unterstkas#psd	Öffentlicher Dienst / Versorgungswerk (VBLU): Ert. d. Vers.-Zus.f. Unters.-Kasse	1	NUM	NEIN	JA	4513
oed_gruppenvers#psd	Öffentlicher Dienst / Versorgungswerk (VBLU): Gruppenversicherung	1	NUM	NEIN	JA	4362
oed_vbl_an_nr_unterstkas#psd	Öffentlicher Dienst / Versorgungswerk (VBLU): Arbeitnehmernr. Unterst.-Kasse	14	CHAR	NEIN	JA	838
oed_vblu_ag_proz_satz#psd	Öffentlicher Dienst / Versorgungswerk VBLU Arbeitgebersatz (VBLU)	4.2	NUM	NEIN	JA	907

Beschreibung der Eingabefelder

Fach 4

Feld	Beschreibung	Länge	Typ	MUSS	HIST	DEID
oed_vblu_an_nr#psd	Öffentlicher Dienst / Versorgungswerk (VBLU): Arbeitnehmernr.	14	CHAR	NEIN	JA	838
oed_vblu_an_proz_satz#psd	Direktversicherung Öffentlicher Dienst /Versorgungswerk VBLU Arbeitnehmersatz (VBLU)	4.2	NUM	NEIN	JA	907
oed_vblu_beitrag_kz#psd	Öffentlicher Dienst /Versorgungswerk VBLU Berechnung des AN-Anteils	1	NUM	NEIN	JA	4187
oed_vblu_kz_2#psd	Öffentlicher Dienst /Versorgungswerk VBLU Berechnung pauschalverst.	1	NUM	NEIN	JA	4105
oed_vblu_pausch_grenze#psd	Öffentlicher Dienst /Versorgungswerk VBLU Angaben: Monatlich eigene Grenze	3	NUM	NEIN	JA	1655
oed_verdgrenz_vblu_pfl#psd	Öffentlicher Dienst / Versorgungswerk (VBLU): Verdienstgrenze für VBLU-Pflicht	9.2	NUM	NEIN	JA	1834
pnr#psd	Personal Nummer	5	NUM	JA	JA	479

2.82 **Tabelle: u_lod_psd_oed_zul_beamte**

Feld	Beschreibung	Länge	Typ	MUSS	HIST	DEID
amtzulage#psd	Öffentlicher Dienst / Zulagen für Beamte: Amtszulage	3	NUM	NEIN	JA	4435
amtzulage_la#psd	Öffentlicher Dienst / Zulagen für Beamte: Abweichende Lohnart Amtszulage	4	NUM	NEIN	JA	4178
pnr#psd	Personal Nummer	5	NUM	JA	JA	479
stellenzulage#psd	Öffentlicher Dienst / Zulagen für Beamte: Stellenzulage	3	NUM	NEIN	JA	4436
stellenzulage_betr#psd	Öffentlicher Dienst / Zulagen für Beamte: Stellenzulage Betrag	7.2	NUM	NEIN	JA	1832

2.83 **Tabelle: u_lod_psd_oed_zus_versorg**

Feld	Beschreibung	Länge	Typ	MUSS	HIST	DEID
abw_prozsatz#psd	Öffentlicher Dienst / Zusatzversorgung: Abw. Proz.satz Sanierungsgeld/Sonderzahlung	4.2	NUM	NEIN	JA	907
kz_bt_voraus_estg_erfuellt#psd	Öffentlicher Dienst / Zusatzversorgung: Voraussetzungen für §100 EStG erfüllt	1	NUM	NEIN	JA	4040

SSH

LODAS

Fach 4

Beschreibung der Eingabefelder

Feld	Beschreibung	Länge	Typ	MUSS	HIST	DEID
kz_oed_versorgzusage#psd	Öffentlicher Dienst / Zusatzversorgung: Erteilung der Versorgungszusage	1	NUM	NEIN	JA	4399
kz_oed_zusatzbeitrag#psd	Öffentlicher Dienst / Zusatzversorgung: Berechnung Zusatzbeitrag AN-Anteil	1	NUM	NEIN	JA	4398
kz_versteu_freigr#psd	Öffentlicher Dienst / Zusatzversorgung: Verst. des den Freibetrag überst. Betrags	1	NUM	NEIN	JA	4333
kz_zb_voraus_estg_erfuellt#psd	Öffentlicher Dienst / Zusatzversorgung: Voraussetzungen für §100 EStG erfüllt	1	NUM	NEIN	JA	4040
oed_abw_mitgl_nr#psd	Öffentlicher Dienst / Zusatzversorgung: Abweich. Mitgliedsnummer Arbeitgeber	15	CHAR	NEIN	JA	560
oed_abw_proz_pfl_stsv#psd	Öffentlicher Dienst / Zusatzversorgung: Abw.Proz.satz Pflichtbeitr. Steuer/SV (AG)	4.2	NUM	NEIN	JA	907
oed_abw_prozsatz_umlzuschl#psd	Öffentlicher Dienst / Zusatzversorgung: abw. Prozentsatz Umlagezuschlag	4.2	NUM	NEIN	JA	907
oed_abw_verdgrenze#psd	Öffentlicher Dienst / Zusatzversorgung: Abw. Verdienstgrenze	7.2	NUM	NEIN	JA	1829
oed_abw_verdgrenze_zuw#psd	Öffentlicher Dienst / Zusatzversorgung: Abw. Verdienstgrenze i. M. d. Zuwendung	7.2	NUM	NEIN	JA	1829
oed_abwaelzung_an_kz#psd	Öffentlicher Dienst / Zusatzversorgung: Abwälzung Pauschalsteuer auf den AN	1	NUM	NEIN	JA	4334
oed_austrittsmonat_dez#psd	Öffentlicher Dienst / Zusatzversorgung: Schätzbetr. f. Austritt/Dez.(Aufzehr-M.)	6.2	NUM	NEIN	JA*	781
oed_autom_beitragsueberw#psd	Öffentlicher Dienst / Zusatzversorgung: automatische Beitragsüberwachung	1	NUM	NEIN	JA	4577
oed_ber_stfrbetr_p3nr56#psd	Öffentlicher Dienst / Zusatzversorgung: Berechnung Steuerfreibetrag	1	NUM	NEIN	JA	4562
oed_bere_sanierung_kz#psd	Öffentlicher Dienst / Zusatzversorgung: Berechnung Sanierungsgeld/Sonderzahlung	1	NUM	NEIN	JA	4335
oed_berech_beitrag_an_kz#psd	Öffentlicher Dienst / Zusatzversorgung: Berechnung des AN-Beitrags	1	NUM	NEIN	JA	4338

SSH

LODAS

Beschreibung der Eingabefelder

Fach 4

Feld	Beschreibung	Länge	Typ	MUSS	HIST	DEID
oed_berech_beitrag_kz#psd	Öffentlicher Dienst / Zusatzversorgung: Berechnung des AG-Beitrags	1	NUM	NEIN	JA	4332
oed_eigene_vertr_nr1#psd	Öffentlicher Dienst / Zusatzversorgung: Eigene Vertr.- Nr. Vertrag 1	2	NUM	NEIN	JA	4227
oed_eigene_vertr_nr2#psd	Öffentlicher Dienst / Zusatzversorgung: Eigene Vertr.- Nr. Vertrag 2	2	NUM	NEIN	JA	4227
oed_foerd10a_vertr1_kz#psd	Öffentlicher Dienst / Zusatzversorgung: Förderung §10a EStG Vertrag 1	1	NUM	NEIN	JA	440
oed_foerd10a_vertr2_kz#psd	Öffentlicher Dienst / Zusatzversorgung: Förderung §10a EStG Vertrag 2	1	NUM	NEIN	JA	440
oed_hoegr_mon_zuw#psd	Öffentlicher Dienst / Zusatzversorgung: Höchstgrenze i. Monat d. Zuw.	7.2	NUM	NEIN	JA	1832
oed_hoegr_zvk_pfl#psd	Öffentlicher Dienst / Zusatzversorgung: Höchstgrenze für ZVK-Pflicht	7.2	NUM	NEIN	JA	1832
oed_kz_an_meldew_zvk#psd	Öffentlicher Dienst / Zusatzversorgung: AN für DÜ- Meldewesen ZVK sperren	1	NUM	NEIN	JA	440
oed_kz_berechn_umlzuschlag#psd	Öffentlicher Dienst / Zusatzversorgung: Berechnung Umlagezuschlag	1	NUM	NEIN	JA	4040
oed_kz_doppel_zvk#ps	Öffentlicher Dienst / Zusatzversorgung: Pauschalierung §40b EStG	1	NUM	NEIN	JA	4526
oed_kz_proz_beitr#psd	Öffentlicher Dienst / Zusatzversorgung: Berechnung Zusatzbeitrag (AG-Anteil)	1	NUM	NEIN	JA	4342
oed_proz_beitr_hoehler#psd	Öffentlicher Dienst / Zusatzversorgung: Prozentsatz zusätzlicher Beitrag	4.2	NUM	NEIN	JA	907
oed_proz_pfl_beitrag_ag#psd	Öffentlicher Dienst / Zusatzversorgung: Prozentsatz Pflichtbeitrag (AG)	4.2	NUM	NEIN	JA	907
oed_proz_pfl_beitrag_an#psd	Öffentlicher Dienst / Allgemeine Angaben: Prozentsatz Pflichtbeitrag (AN)	4.2	NUM	NEIN	JA	907
oed_proz_satz_allg_uml#psd	Öffentlicher Dienst / Zusatzversorgung: Satz allgem. Prozentsatz Umlage (AG-Anteil)	4.2	NUM	NEIN	JA	907
oed_proz_satz_zus_uml#psd	Öffentlicher Dienst / Zusatzversorgung: Satz zusätzliche Umlage	4.2	NUM	NEIN	JA	907

SSH

LODAS

Fach 4

Beschreibung der Eingabefelder

Feld	Beschreibung	Länge	Typ	MUSS	HIST	DEID
oed_proz_zusatzbeitrag#psd	Öffentlicher Dienst / Zusatzversorgung: Prozentsatz Zusatzbeitrag (AG-Anteil)	4.2	NUM	NEIN	JA	907
oed_prozsatz_ag#psd	Öffentlicher Dienst / Zusatzversorgung: Prozentsatz Arbeitgeber	3.2	NUM	NEIN	JA	4511
oed_prozsatz_an#psd	Öffentlicher Dienst / Zusatzversorgung: Prozentsatz Arbeitnehmer	3.2	NUM	NEIN	JA	4511
oed_risiko_vertr1_kz#psd	Öffentlicher Dienst / Zusatzversorgung: Versicherungsmerkmal frw. Vers. Vertrag 1	2	NUM	NEIN	JA	4336
oed_risiko_vertr2_kz#psd	Öffentlicher Dienst / Zusatzversorgung: Versicherungsmerkmal frw. Vers. Vertrag 2	2	NUM	NEIN	JA	4336
oed_untldr_hoegr_mon_zuw#psd	Öffentlicher Dienst / Zusatzversorgung: Unterdrückung Höchstgr. i. Monat d. Zuw.	1	NUM	NEIN	JA	440
oed_untldr_hoegr_zvk_pfl#psd	Öffentlicher Dienst / Zusatzversorgung: Unterdrückung Höchstgr. für ZVK-Pflicht	1	NUM	NEIN	JA	440
oed_versteu_freigrenze_kz#psd	Öffentlicher Dienst / Zusatzversorgung: Verst. des den Freibetrag überst. Betrag	1	NUM	NEIN	JA	4333
oed_zusatzbeitrag_proz#psd	Öffentlicher Dienst / Zusatzversorgung: Prozentsatz Zusatzbeitrag (AN)	5.2	NUM	NEIN	JA	268
oed_zvk_ag_anteil_kz#psd	Öffentlicher Dienst / Zusatzversorgung: Berechnung AG-Anteil	1	NUM	NEIN	JA	4264
oed_zvk_an_anteil_kz#psd	Öffentlicher Dienst / Zusatzversorgung: Berechnung AN-Anteil	1	NUM	NEIN	JA	4263
oed_zvk_an_nr#psd	Öffentlicher Dienst / Zusatzversorgung: Arbeitnehmernummer ZVK	14	NUM	NEIN	JA	1827
oed_zvk_an_proz_satz#psd	Öffentlicher Dienst / Zusatzversorgung: Prozentsatz Umlage (AN-Anteil)	4.2	NUM	NEIN	JA	907
oed_zvk_kz#psd	Öffentlicher Dienst / Zusatzversorgung: Berechnung der Umlage (ZVK)	1	NUM	NEIN	JA	4359
oed_zvk_pausch_grenze#psd	Öffentlicher Dienst / Zusatzversorgung: Mtl. Pauschalierungsgrenze	3	NUM	NEIN	JA	1655
pnr#psd	Personal Nummer	5	NUM	JA	JA	479

SSH

LODAS

Beschreibung der Eingabefelder

Fach 4

2.84 Tabelle: u_lod_psd_pfaendung

Feld	Beschreibung	Länge	Typ	MUSS	HIST	DEID
abs_unpfaendbar#psd	Entlohnung / Pfändung: Absolut unpfändbar	11.2	NUM	NEIN	JA	4310
anz_unterhaltsber#psd	Entlohnung / Pfändung: Anzahl Unterhaltsberechtigte	3.2	NUM	NEIN	JA	4349
bes_lohnarten_25proz#psd	Entlohnung / Pfändung: Besondere Lohnarten -25% (z.B. Urlaubsgeld)	5.2	NUM	NEIN	JA	268
bes_lohnarten_50proz#psd	Entlohnung / Pfändung: Besondere Lohnarten -50% (z.B. Urlaubsgeld)	5.2	NUM	NEIN	JA	268
erst_abrechnung#psd	Entlohnung / Pfändung: Erstmalige Abrechnung	6	DATE	NEIN	JA	398
fixer_abzugsbetrag#psd	Entlohnung / Pfändung: Fixer Abzugsbetrag	11.2	NUM	NEIN	JA	4310
gew_forderung#psd	Entlohnung / Pfändung: Gewöhnliche Forderung	11.2	NUM	NEIN	JA	4310
gew_rang#psd	Entlohnung / Pfändung: Rang	2	NUM	NEIN	JA	1788
haus_nr_glaebiger#psd	Entlohnung / Pfändung: Hausnummer Gläubiger Adresse	9	CHAR	NEIN	JA	4560
kz_lfd_uh_pfaendung#psd	Entlohnung / Pfändung: Laufende, monatlich gleich bleibende Unterhaltspfändung	1	NUM	NEIN	JA	440
kz_ruhende_pfaendung#psd	Entlohnung / Pfändung: Ruhende Pfändung	1	NUM	NEIN	JA	440
kz_verrechnungsbeschluss#psd	Entlohnung / Pfändung: Verrechnungsbeschluss	1	NUM	NEIN	JA	440
letzte_abr_unterhalt#psd	Entlohnung / Pfändung: Letzte Abrechnung Unterhalt	6	DATE	NEIN	JA	398
letzte_abr_verbrinsolvenz#psd	Entlohnung / Pfändung: Letzte Abrechnung	6	DATE	NEIN	JA	398
lfd_ford_unterhalt#psd	Entlohnung / Pfändung: Laufende Unterhaltsforderung	11.2	NUM	NEIN	JA	4310
max_an_anteil_priv_kv#	Entlohnung / Pfändung: Max. AN-Anteil für private KV	6.2	NUM	NEIN	JA	1811
max_an_anteil_priv_pv#	Entlohnung / Pfändung: Max. AN-Anteil für private PV	6.2	NUM	NEIN	JA	1811
nat_glaebiger#psd	Entlohnung / Pfändung: Land Gläubiger Adresse	3	A	NEIN	JA	4213
netto_abz_nr#psd	Entlohnung / Pfändung: Netto-Abzugs-Nr.	4	NUM	NEIN	JA	4348
ort_glaebiger#psd	Entlohnung / Pfändung: Ort Gläubiger Adresse	34	CHAR	NEIN	JA	4393
pfaen_bic#psd	Entlohnung / Pfändung: BIC	11	CHAR	NEIN	JA	4394
pfaen_iban#psd	Entlohnung / Pfändung: IBAN	42	CHAR	NEIN	JA	4643
pfaen_neben#psd	Entlohnung / Pfändung: Pfändbares Nebeneinkommen	11.2	NUM	NEIN	JA	4310

SSH

LODAS

Fach 4

Beschreibung der Eingabefelder

Feld	Beschreibung	Länge	Typ	MUSS	HIST	DEID
pfaendung_nr#psd	(netto) Entlohnung / Pfändung: Pfändungsbeschluss-Nr.	2	NUM	JA	JA	4195
pfaendungsnetto#psd	Entlohnung / Pfändung: Berechnung des Pfändungsnettos	1	NUM	NEIN	JA	4656
plz_glaebiger#psd	Entlohnung / Pfändung: Postleitzahl Gläubiger Adresse	10	CHAR	NEIN	JA	462
pnr#psd	Personal Nummer	5	NUM	JA	JA	479
quote_gleichberechtigung#psd	Entlohnung / Pfändung: Quote Gleichberechtigung	5.2	NUM	NEIN	JA	268
rang_unterhaltspfandung#psd	Entlohnung / Pfändung: Rang (Unterhaltspfändung)	2	NUM	NEIN	JA	1788
rueckst_unterhalt#psd	Entlohnung / Pfändung: Rückständiger Unterhalt	11.2	NUM	NEIN	JA	4310
strasse_glaebiger#psd	Entlohnung / Pfändung: Straße Gläubiger Adresse	33	CHAR	NEIN	JA	4559
uhalt_pfaen_neben#psd	Entlohnung / Pfändung: Pfändbares Nebeneinkommen (netto)	11.2	NUM	NEIN	JA	4310
unpfaend_proz_satz#psd	Entlohnung / Pfändung: Unpfändbarer Prozentsatz	5.2	NUM	NEIN	JA	268
verbraucherinsolvenz#psd	Entlohnung / Pfändung: Pfändung wegen Verbraucherinsolvenz	1	NUM	NEIN	JA	440
verw_zweck_1#psd	Entlohnung / Pfändung: Verwendungszweck Zeile 1	25	CHAR	NEIN	JA	647
verw_zweck_2#psd	Entlohnung / Pfändung: Verwendungszweck Zeile 2	25	CHAR	NEIN	JA	647
zahlungsempfaenger#psd	Entlohnung / Pfändung Name:	25	CHAR	NEIN	JA	647
zustelldatum#psd	Entlohnung / Pfändung: Zustelldatum	8	DATE	NEIN	JA	12

2.85 Tabelle: u_lod_psd_pfaendung_bav

Feld	Beschreibung	Länge	Typ	MUSS	HIST	DEID
avs_vertrags_nr#psd	Entlohnung / Pfändung: Vertragsnummer (betriebliche Altersvorsorge)	4	NUM	JA	JA	4499
pfaendbarkeit_bav#psd	Entlohnung / Pfändung: Pfändbarkeit (betriebliche Altersvorsorge)	1	NUM	NEIN	JA	4508
pfaendung_nr#psd	Entlohnung / Pfändung: Pfändungsnummer (Betriebliche Altersvorsorge)	2	NUM	JA	JA	4195
pnr#psd	Personal Nummer	5	NUM	JA	JA	479

Beschreibung der Eingabefelder

Fach 4

2.86 **Tabelle: u_lod_psd_pfaendung_darlehen**

Feld	Beschreibung	Länge	Typ	MUSS	HIST	DEID
darl_vertrags_nr#psd	Entlohnung / Pfändung: Vertragsnummer (Darlehen)	4	NUM	JA	JA	4499
pfaendbarkeit_darl#psd	Entlohnung / Pfändung: Pfändbarkeit (Darlehen)	1	NUM	NEIN	JA	4508
pfaendung_nr#psd	Entlohnung / Pfändung: Pfändungsnummer (Darlehen)	2	NUM	JA	JA	4195
pnr#psd	Personal Nummer	5	NUM	JA	JA	479

2.87 **Tabelle: u_lod_psd_pfaendung_la**

Feld	Beschreibung	Länge	Typ	MUSS	HIST	DEID
la_vertrags_nr#psd	Entlohnung / Pfändung: eigene Lohnartennummer	4	NUM	JA	JA	4178
pfaendbarkeit_la#psd	Entlohnung / Pfändung: Pfändbarkeit (Lohnarten)	1	NUM	NEIN	JA	4508
pfaendung_nr#psd	Entlohnung / Pfändung: Pfändungsnummer (Lohnart)	2	NUM	JA	JA	4195
pnr#psd	Personal Nummer	5	NUM	JA	JA	479

2.88 **Tabelle: u_lod_psd_pfaendung_vwl**

Feld	Beschreibung	Länge	Typ	MUSS	HIST	DEID
pfaendbarkeit_vwl#psd	Entlohnung / Pfändung: Pfändbarkeit (VWL)	1	NUM	NEIN	JA	4508
pfaendung_nr#psd	Entlohnung / Pfändung: Pfändungsnummer (VWL)	2	NUM	JA	JA	4195
pnr#psd	Personal Nummer	5	NUM	JA	JA	479
vwl_vertrags_nr#psd	Entlohnung / Pfändung: Vertragsnummer (VWL)	1	NUM	JA	JA	4517

2.89 **Tabelle: u_lod_psd_priv_versicherung**

Feld	Beschreibung	Länge	Typ	MUSS	HIST	DEID
arbgebzusch_kv#psd	Sozialversicherung / Private Versicherung: Arbeitgeberzuschuss (KV)	6.2	NUM	NEIN	JA	1811
arbgebzusch_n_aut_erm_kv#psd	Sozialversicherung / Private Versicherung: AG-Zuschuss nicht autom. erm. (KV)	1	NUM	NEIN	JA	440
arbgebzusch_n_aut_erm_pv#psd	Sozialversicherung / Private Versicherung: AG-Zuschuss nicht autom. erm. (PV)	1	NUM	NEIN	JA	440
arbgebzusch_pv#psd	Sozialversicherung / Private Versicherung:	6.2	NUM	NEIN	JA	1811

SSH

LODAS

Fach 4

Beschreibung der Eingabefelder

Feld	Beschreibung	Länge	Typ	MUSS	HIST	DEID
beihilfeber_hinterbl_pv#psd	Arbeitgeberzuschuss (PV) Sozialversicherung / Private Versicherung: Beihilfeberechtigter Hinterbliebener	1	NUM	NEIN	JA	440
firmenzahler_kv#psd	Sozialversicherung / Private Versicherung: Firmenzahler (KV)	1	NUM	NEIN	JA	440
firmenzahler_pv#psd	Sozialversicherung / Private Versicherung: Firmenzahler (PV)	1	NUM	NEIN	JA	440
gesamtbeitrag_kv#psd	Sozialversicherung / Private Versicherung: Monatlicher Gesamtbeitrag (priv. KV)	6.2	NUM	NEIN	JA	1811
gesamtbeitrag_pv#psd	Sozialversicherung / Private Versicherung: Monatlicher Gesamtbeitrag (priv. PV)	6.2	NUM	NEIN	JA	1811
kv_priv_kz#psd	Sozialversicherung / Private Versicherung: Privat krankenversichert	1	NUM	NEIN	JA	440
monatl_beitrant_basis_kv#psd	Sozialversicherung / Private Versicherung: Monatlicher Beitragsanteil (KV)	6.2	NUM	NEIN	JA	1811
ohne_ansp_auf_krankgeld#psd	Sozialversicherung / Private Versicherung: Ermäßigter Beitrags. nach § 243 SGB V	1	NUM	NEIN	JA	440
pnr#psd	Personal Nummer	5	NUM	JA	JA	479
pv_priv_kz#psd	Sozialversicherung / Private Versicherung: Privat pflegeversichert	1	NUM	NEIN	JA	440
vorruehst_geld_empf_kv#psd	Sozialversicherung / Private Versicherung: Vorruehstandsgeldempfänger	1	NUM	NEIN	JA	440

2.90 Tabelle: u_lod_psd_schwerbeh

Feld	Beschreibung	Länge	Typ	MUSS	HIST	DEID
pnr#psd	Personal Nummer	5	NUM	JA	JA	479
sba_az_geschaeftsstelle#psd	Personaldaten / Schwerbehindertenabgabe: Ausweis-Nr./Aktenzeichen	20	CHAR	NEIN	JA	4556
sba_kz_dienststelle#psd	Personaldaten / Schwerbehindertenabgabe: Ausstellende Dienststelle	5	AN	NEIN	JA	4381
sba_kz_persgruppe_elan#psd	Personaldaten / Schwerbehindertenabgabe: Personengruppe ELAN	5	AN	NEIN	JA	4380
sba_ort_dienststelle#psd	Personaldaten / Schwerbehindertenabgabe: Ort der Dienststelle	40	CHAR	NEIN	JA	460

SSH

LODAS

Beschreibung der Eingabefelder

Fach 4

Feld	Beschreibung	Länge	Typ	MUSS	HIST	DEID
sba_sb_ausweis_ab#psd	Personaldaten / Schwerbehindertenabgabe:SB- Ausweis gültig ab (TT.MM.JJJJ)	8	DATE	NEIN	JA	12
sba_sb_ausweis_bis#psd	Personaldaten / Schwerbehindertenabgabe: SB- Ausweis gültig bis (TT.MM.JJJJ)	8	DATE	NEIN	JA	12
sba_unter_18_std_aa_kz#psd	Personaldaten / Schwerbehindertenabgabe: Arbeitszeit <18 Std. mit Zulassung AA	1	NUM	NEIN	JA	440

2.91 Tabelle: u_lod_psd_sonstiges

Feld	Beschreibung	Länge	Typ	MUSS	HIST	DEID
kk_betr_nr_pnr#psd	Personaldaten: Bisherige/ Weiterführende Betriebs-Nr.	8	NUM	NEIN	JA	1234
pnr#psd	Personal Nummer	5	NUM	JA	JA	479
pnr_bisherig#psd	Personaldaten: Bisherige Personal Nummer	5	NUM	NEIN	JA	479
pnr_weiterfuehrend#psd	Personaldaten: Weiterführende Personalnummer	5	NUM	NEIN	JA	479
wf_pnr_bgs_av#psd	Personaldaten: Bisheriger/Weiterführender Beitragsgruppenschlüssel AV	1	NUM	NEIN	JA	4300
wf_pnr_bgs_kv#psd	Personaldaten: Bisheriger/Weiterführender Beitragsgruppenschlüssel KV	1	NUM	NEIN	JA	4364
wf_pnr_bgs_pv#psd	Personaldaten: Bisheriger/Weiterführender Beitragsgruppenschlüssel PV	1	NUM	NEIN	JA	4301
wf_pnr_bgs_rv#psd	Personaldaten: Bisheriger/Weiterführender Beitragsgruppenschlüssel RV	1	NUM	NEIN	JA	4363

2.92 Tabelle: u_lod_psd_sozialversicherung

Feld	Beschreibung	Länge	Typ	MUSS	HIST	DEID
aag_sv_ag_anteil_u1#psd	Sozialversicherung / Allgemeine SV-Daten: Fortgezahlte AG- Anteile zur SV U1	7.2	NUM	NEIN	JA*	1832
aag_sv_ag_anteil_u2#psd	Sozialversicherung / Allgemeine SV-Daten: Fortgezahlte AG- Anteile zur SV U2	7.2	NUM	NEIN	JA*	4613

SSH

LODAS

Fach 4

Beschreibung der Eingabefelder

Feld	Beschreibung	Länge	Typ	MUSS	HIST	DEID
abw_ls_pv#psd	Sozialversicherung / Allgemeine SV- Daten: Abw. Bundesland Pflegeversich.	2	NUM	NEIN	JA	4261
ag_beitrag_versw#psd	Sozialversicherung / Allgemeine SV- Daten: Arbeitgeberbeitrag (Versorgungswerk)	7.2	NUM	NEIN	JA	1829
ag_zuschuss_freiw_kv#psd	Sozialversicherung / Freiwillige Versicherung: Arbeitgeber-Zuschuss freiw. KV	1	NUM	NEIN	JA	4529
ag_zuschuss_pv#psd	Sozialversicherung / Freiwillige Versicherung: Arbeitgeber-Zuschuss zur PV	1	NUM	NEIN	JA	4530
altersrentner_bufdi_kz#psd	Sozialversicherung / Allgemeine SV-Daten: Altersvollrentner Bundesfreiwilligend.	1	NUM	NEIN	JA	440
an_beitraege_inlaend_kv#psd	Sozialversicherung/Allgemeine SV-Daten: Arbeitnehmer leistet Beiträge zur inländischen Krankenvers.	1	NUM	NEIN	JA	440
an_beitrag_versw#psd	Sozialversicherung / Allgemeine SV-Daten: Arbeitnehmerbeitrag (Versorgungswerk)	7.2	NUM	NEIN	JA	1829
an_ohne_regelaz_kz#psd	Sozialversicherung / Allgemeine SV-Daten: AN ohne regelm. wöchentl. Arbeitszeit	1	NUM	NEIN	JA	440
anspr_bez_freist#psd	Sozialversicherung / Allgemeine SV-Daten: Anspr. auf bez. Freistellung begr. auf	4.	NUM	NEIN	JA	1788
anz_kinder_pv_abschlag#psd	Sozialversicherung / Allgemeine SV-Daten: Anzahl Kinder für PV-Abschlagsermittl.	1	NUM	NEIN	JA	4830
anz_monate#psd	Sozialversicherung / Allgemeine SV-Daten: Anzahl Monate	2	NUM	NEIN	JA	4402
ausfall_sv_pflcht_entgelt#psd	Sozialversicherung / Allgemeine SV-Daten: Ausgef. lfd. SV-pfl. Brutto- Arb.entg	8.2	NUM	NEIN	JA	1833
autom_erm_ausfallentgeld#psd	Sozialversicherung / Allgemeine SV-Daten: Ausfallentgelte automatisch ermitteln	1	NUM	NEIN	JA	4040
av_an_ausland_sv#psd	Sozialversicherung / Allgemeine SV-Daten: AV AN-Beitrag ausländische SV-Träger	8.2	NUM	NEIN	JA*	4531
av_bgrs#psd	Sozialversicherung / Allgemeine SV-Daten: Beitragsgruppenschlüssel AV	1	NUM	NEIN	JA	4688
beg_beitrags_herab#psd	Sozialversicherung / Freiwillige Versicherung: Beginn Beitragsherabsetzung Kug	6	DATE	NEIN	JA	398

SSH

LODAS

Beschreibung der Eingabefelder

Fach 4

Feld	Beschreibung	Länge	Typ	MUSS	HIST	DEID
beginn_rente#psd	Sozialversicherung / Allgemeine SV Daten: Beginn der Rente	8	DATE	NEIN	JA	12
beitragszahlung#psd	Sozialversicherung / Allgemeine SV-Daten: Beitragszahlung	1	NUM	NEIN	JA	4575
berech_insolvenzgeld_uml#psd	Sozialversicherung / Allgemeine SV-Daten: Insolvenzgeldumlage berechnen	1	NUM	NEIN	JA	4542
besonderheiten_rente#psd	Sozialversicherung / Allgemeine SV Daten: Besonderheit ausländische Rente	1	NUM	NEIN	JA	4840
bestandsschutz_kz#psd	Sozialversicherung / Allgemeine SV-Daten: Bestandsschutz anwenden	1	NUM	NEIN	JA	440
besondere_kv_frw_kz#psd	Sozialversicherung / Freiwillige Versicherung: Bes. Tatbestand Nebeneinkünfte	1	NUM	NEIN	JA	440
betrags_hoehervers#psd	Sozialversicherung / Allgemeine SV-Daten: Betrag Höherversicherung(Vers.werk)	7.2	NUM	NEIN	JA	1829
btrzusch_pflvers_kindfrbtr#psd	Sozialversicherung / Allgemeine SV- Daten: Beitragszusch. zur PV trotz Kind(er).	1	NUM	NEIN	JA	440
datum_erklaerung_verzicht#psd	Sozialversicherung / Allgemeine SV Daten: Verzichtserklärung ist eingegangen am	8	DATE	NEIN	JA	12
datum_verzicht_rv_freiheit#psd	Sozialversicherung / Allgemeine SV- Daten: Verzicht RV- Freiheit/Bestandschutz	6	NUM	NEIN	JA	398
drei_mon_vor_fr_bbg_brutto#psd	Sozialversicherung / Allgemeine SV-Daten: Brutto drei Monate vor Beginn d. Frist	7.2	NUM	NEIN	JA*	4613
drei_mon_vor_fr_bbg_netto#psd	Sozialversicherung / Allgemeine SV-Daten: Netto drei Monate vor Beginn d. Frist	7.2	NUM	NEIN	JA*	4613
duevo_rentner_kz#psd	Sozialversicherung / DEÜV: Rentnerschlüssel	1	NUM	NEIN	JA	4148
ende_beitrags_herab#psd	Sozialversicherung / Freiwillige Versicherung: Ende Beitragsherabsetzung Kug	6	DATE	NEIN	JA	398
erstattungsbeitrag_u1#psd	Sozialversicherung / Allgemeine SV-Daten: Erstattungsbeitrag U1	7.2	NUM	NEIN	JA*	4613
erstattungsbeitrag_u2#psd	Sozialversicherung / Allgemeine SV-Daten: Erstattungsbeitrag U2	7.2	NUM	NEIN	JA*	4613
fiktives_lfd_svbrutto#psd	Sozialversicherung / Allgemeine SV-Daten: Fikt. lfd. SV-Brutto für vollen Monat	6.2	NUM	NEIN	JA*	1831

SSH

LODAS

Fach 4

Beschreibung der Eingabefelder

Feld	Beschreibung	Länge	Typ	MUSS	HIST	DEID
fortgezahlt_entgelt_bav_u1#psd	Sozialversicherung / Allgemeine SV-Daten: Fortgezahltes Entgelt bav U1	11.2	NUM	NEIN	JA	4310
fortgezahlt_entgelt_bav_u2#psd	Sozialversicherung / Allgemeine SV-Daten: Fortgezahltes Entgelt bav U2	11.2	NUM	NEIN	JA	4310
fortgezahltes_entgelt_u1#psd	Sozialversicherung / Allgemeine SV-Daten: Fortgezahltes Entgelt U1	7.2	NUM	NEIN	JA*	4613
fortgezahltes_entgelt_u2#psd	Sozialversicherung / Allgemeine SV-Daten: Fortgezahltes Entgelt U2	7.2	NUM	NEIN	JA*	4613
grund_ausschl_freistell#psd	Sozialversicherung / Allgemeine SV-Daten: Grund Ausschluss auf bez. Freistellung	1	NUM	NEIN	JA	4628
gv_gf_schluesel#psd	Sozialversicherung / Allgemeine SV-Daten:	1	NUM	NEIN	JA	4092
hoechstbeitrag#psd	Geringverdiener/Geringf. Besch. Sozialversicherung / Freiwillige Versicherung: Höchstbeitrag	1	NUM	NEIN	JA	4401
insolvenz_abw_status_austr#psd	Sozialversicherung / Insolvenz: Abw. Status des Mitarbeiters im weiterf. Mandant	1	NUM	NEIN	JA	4732
kk_minijob_betrnr#psd	Sozialversicherung / Allgemeine SV-Daten: Betriebsnummer abweich. Krankenkasse	8	NUM	NEIN	JA	1234
kk_nr#psd	Sozialversicherung / Allgemeine SV-Daten: Krankenkasse (Gesetzlich)	3	NUM	NEIN	JA	4061
kk_nr_bun_bestandsschutz#psd	Sozialversicherung / Allgemeine SV-Daten: Krankenkasse geringfügig Beschäftigte	3	NUM	NEIN	JA	4061
kk_nr_frw#psd	Sozialversicherung / Freiwillige Versicherung: Krankenkasse (Freiwillig)	3	NUM	NEIN	JA	4061
kk_nr_uml#psd	Sozialversicherung / Allgemeine SV-Daten: Umlagekasse (wenn Abweich. gesetzl. KK)	3	NUM	NEIN	JA	4061
kv_ag_ausland_sv#psd	Sozialversicherung / Allgemeine SV-Daten: KV AG-Beitrag ausländische SV-Träger	8.2	NUM	NEIN	JA*	4531
kv_bgrs#psd	Sozialversicherung / Allgemeine SV-Daten: Beitragsgruppenschlüssel KV	1	NUM	NEIN	JA	4689
kv_frw_ag_anteil#psd	Sozialversicherung / Freiwillige Versicherung: Arbeitgeberanteil	6.2	NUM	NEIN	JA	1831
kv_frw_ges_beitrag#psd	Sozialversicherung / Freiwillige Versicherung: Gesamtbeitrag	6.2	NUM	NEIN	JA	1831

SSH

LODAS

Beschreibung der Eingabefelder

Fach 4

Feld	Beschreibung	Länge	Typ	MUSS	HIST	DEID
kv_status_kurzfr#psd	Sozialversicherung / Allgemeine SV-Daten: Versicherungsstatus kurzfr. Beschäft.	1	NUME	NEIN	JA	4812
kz_alte_gleitz_formel_rv#psd	Sozialversicherung / Allgemeine SV-Daten: Alte Gleitzonenformel anwenden	1	NUM	NEIN	JA	440
kz_antrag_herabsetz_betr#psd	Sozialversicherung / Freiwillige Versicherung: Antrag Beitragsherabs.Kinderbetr.	1	NUM	NEIN	JA	4040
kz_av_bezugsgroesse#psd	Sozialversicherung / Allgemeine SV-Daten: AV Berechnung aus Bezugsgröße	1	NUM	NEIN	JA	440
kz_befrei_rv_pflicht_gab#psd	Sozialversicherung / Allgemeine SV-Daten: Antrag zur Befreiung von RV-	1	NUM	NEIN	JA	4665
kz_bergbau_rag#psd	Sozialversicherung / Allgemeine SV- Daten: Regelaltersgrenze bei 65 Jahren	1	NUM	NEIN	JA	440
kz_keine_zus_av#psd	Sozialversicherung / Mehrfachbeschäftigung: Keine Zusammenrechnung in der AV -	1	NUM	NEIN	JA	440
kz_knappsch_rentenvers#psd	Sozialversicherung / Allgemeine SV-Daten: Knappschaftliche Rentenversicherung	1	NUM	NEIN	JA	440
kz_rvfrei_vor_rag#psd	Sozialversicherung / Allgemeine SV- Daten: BGRS-RV 3 vor Erreichen Regelaltersgr	1	NUM	NEIN	JA	440
kz_selbstz_auto_ueberw_frw#psd	Sozialversicherung / Freiwillige Versicherung: Selbstzahler	1	NUM	NEIN	JA	440
kz_selbstzahler_versw#psd	Sozialversicherung / Allgemeine SV-Daten: Auszahlung des AG-Zuschusses an den AN	1	NUM	NEIN	JA	440
kz_statuskennzeichen_deuev#psd	Sozialversicherung / DEÜV: Statuskennzeichen DEÜV	1	NUM	NEIN	JA	4404
kz_teilbetrag_rv_berueck#psd	Sozialversicherung / Allgemeine SV-Daten: Teilbetrag für die RV berücksichtigen	1	NUM	NEIN	JA	440
kz_verm_netto_rv#psd	Sozialversicherung / Allgemeine SV- Daten: Nettolohn wird um RV.betr. vermindert	1	NUM	NEIN	JA	440
kz_verz_min_beitrg_ber#psd	Sozialversicherung / Mehrfachbesch.: Verzicht auf Mindestbeitragsberechnung	1	NUM	NEIN	JA	4252
kz_zuschl_pv_kinderlose#psd	Sozialversicherung / Allgemeine SV-Daten: Beitr.zur PV für Kinderlose nicht ber.	1	NUM	NEIN	JA	440

SSH

LODAS

Fach 4

Beschreibung der Eingabefelder

Feld	Beschreibung	Länge	Typ	MUSS	HIST	DEID
la_fuer_ausfall#psd	Sozialversicherung / Allgemeine SV-Daten: Lohnart zur Ermittlung d. ausgef. Entg.	4	NUM	NEIN	JA	4178
man_eingabe_versw#psd	Sozialversicherung / Allgemeine SV-Daten: Manuelle Eingabe(Versorgungswerk)	1	NUM	NEIN	JA	440
midijob_kz#psd	Sozialversicherung / Allgemeine SV-Daten: Midijobregelung anwenden	1	NUM	NEIN	JA	440
mon_vor_fr_bbg_brutto#psd	Sozialversicherung / Allgemeine SV-Daten: Brutto im Monat vor Beginn d. Frist	7.2	NUM	NEIN	JA*	4613
mon_vor_fr_bbg_netto#psd	Sozialversicherung / Allgemeine SV-Daten: Netto im Monat vor Beginn d. Frist	7.2	NUM	NEIN	JA*	4613
nachweispflicht_au#psd	Sozialversicherung / Allgemeine SV-Daten: AU Attest muss vorgelegt werden ab dem	1	NUM	NEIN	JA	4805
nbl1_kz#psd	Sozialversicherung / Allgemeine SV-Daten: SV-rechtliche Behandlung	1	NUM	NEIN	JA	4096
netto_abz_hoehervers#psd	Sozialversicherung / Allgemeine SV-Daten: Netto-Abzug Höhervers. (Vers.werk)	4	NUM	NEIN	JA	4311
netto_bezug_versw#psd	Sozialversicherung / Allgemeine SV-Daten: Netto-Bezug für den AG-Zuschuss	4	NUM	NEIN	JA	4311
nettoabz_gesbeitrag#psd	Sozialversicherung / Allgemeine SV-Daten: Netto-Abzug für den Gesamtbeitrag	4	NUM	NEIN	JA	4311
pnr#psd	Personal Nummer	5	NUM	JA	JA	479
pv_ag_ausland_sv#psd	Sozialversicherung / Allgemeine SV-Daten: PV AG-Beitrag ausländische SV- Träger	8.2	NUM	NEIN	JA*	4531
pv_bgrs#psd	Sozialversicherung / Allgemeine SV-Daten: Beitragsgruppenschlüssel PV	1	NUM	NEIN	JA	4690
pv_frw_ag_anteil#psd	Sozialversicherung / Freiwillige Versicherung: Arbeitgeberanteil	5.2	NUM	NEIN	JA	1830
pv_frw_ges_beitrag#psd	Sozialversicherung / Freiwillige Versicherung: Gesamtbeitrag	5.2	NUM	NEIN	JA	1830
rentenart#psd	Sozialversicherung / Allgemeine SV-Daten: Rentenart	1	NUM	NEIN	JA	4839
rv_ag_ausland_sv#psd	Sozialversicherung / Allgemeine SV-Daten: RV AG-Beitrag ausländische SV-Träger	8.2	NUM	NEIN	JA*	4531
rv_an_ausland_sv#psd	Sozialversicherung / Allgemeine SV-Daten: RV AN-Beitrag ausländische SV-Träger	8.2	NUM	NEIN	JA*	4531

SSH

LODAS

Beschreibung der Eingabefelder

Fach 4

Feld	Beschreibung	Länge	Typ	MUSS	HIST	DEID
rv_befreiende_lv_kz#psd	Sozialversicherung / Allgemeine SV-Daten: Befreiende LV vom AN abgeschlossen	1	NUM	NEIN	JA	440
rv_bgrs#psd	Sozialversicherung / Allgemeine SV-Daten: Beitragsgruppenschlüssel RV	1	NUM	NEIN	JA	4687
rv_freiheit_gab#psd	Sozialversicherung / Allgemeine SV-Daten: Verzichtserklärung ist gültig ab	8	DATE	NEIN	JA	12
rvbea_meldezeitraum_bis#psd	Sozialversicherung / DEÜV: Meldezeitraum bis (MM/JJJJ)	6	DATE	NEIN	JA	398
saison_an_kz#psd	Sozialversicherung / DEÜV: Saisonarbeitnehmer	1	NUM	NEIN	JA	440
steuerfrei_pauschal_vers#psd	Sozialversicherung / Allgemeine SV-Daten: davon steuerfrei bzw. pauschal versteuert	8.2	NUM	NEIN	JA	1833
uml_schluesel#psd	Sozialversicherung / Allgemeine SV-Daten: Umlageart	1	NUM	NEIN	JA	4095
verswerk_abr_kz#psd	Sozialversicherung / Allgemeine SV-Daten: Beitragsabführung an Versorgungswerk	1	NUM	NEIN	JA	440
verswerk_mitglied_nr#psd	Sozialversicherung / Allgemeine SV-Daten: Mitgliedsnummer des AN	17	CHAR	NEIN	JA	4543
verswerk_nr#psd	Sozialversicherung / Allgemeine SV-Daten: Versorgungswerk	3	NUM	NEIN	JA	4061
verzicht_rv_freiheit#psd	Sozialversicherung / Allgemeine SV-Daten: Verzicht auf RV-Freiheit	1	NUM	NEIN	JA	4841
wechsel_verswerk_tag#psd	Sozialversicherung / Allgemeine SV-Daten: Datum Wechsel in ein Versorgungswerk	8	DATE	NEIN	JA*	12
zeitversatz#psd	Sozialversicherung / Allgemeine SV-Daten: Monate Zeitversatz	1	NUM	NEIN	JA	4720
zus_ag_zusch_atz_versw#psd	Sozialversicherung / Allgemeine SV-Daten: Zus. AG-Zuschuss bei ATZ (Vers.werk)	7.2	NUM	NEIN	JA	1829
verspflichtig_n5_abs1_nr13#psd	Sozialversicherung / Freiwillige Versicherung: Versicherungs-pflichtig nach § 5 Abs. 1	1	NUM	NEIN	JA	440
zwei_mon_vor_fr_bbg_brutto#psd	Sozialversicherung / Allgemeine SV-Daten: Brutto zwei Monate vor Beginn d. Frist	7.2	NUM	NEIN	JA*	4613
zwei_mon_vor_fr_bbg_netto#psd	Sozialversicherung / Allgemeine SV-Daten: Netto zwei Monate vor Beginn d. Frist	7.2	NUM	NEIN	JA*	4613

SSH

LODAS

Fach 4

Beschreibung der Eingabefelder

2.93 Tabelle: u_lod_psd_st_besond

Feld	Beschreibung	Länge	Typ	MUSS	HIST	DEID
an_beitraege_ges_kv#psd	Steuer / Einmalbezüge/Sonstige Angaben/Versorg.: Arbeitnehmerbeiträge zur gesetzl. KV	7.2	NUM	NEIN	JA	1189
an_beitraege_soiz_pv#psd	Steuer / Einmalbezüge/Sonstige Angaben/Versorg.: Arbeitnehmerbeiträge zur sozialen PV	7.2	NUM	NEIN	JA	1189
beginn_versorgbezug#psd	Steuer / Einmalbezüge/Sonstige Angaben/Versorg.: Beginndatum Versorgungsbez. 1	6	DATE	NEIN	JA	398
bndld_grenzg_letzt_taeig#psd	Steuer / Einmalbezüge/Sonstige Angaben/Versorg.: Bundesland letzt. Tätigkeitsort	1	NUM	NEIN	JA	4733
dazugehoerige_pnr#psd	Steuer / Einmalbezüge/Sonstige Angaben/Versorg.: Dazugehörige Personalnummer	5	NUM	JA	JA	479
grenzgaenger#psd	Steuer / Einmalbezüge/Sonstige Angaben/Versorg.: Grenzgängerregelung/be. Stpfl.	1	NUM	NEIN	JA	4367
grundlohnzusatz_folg_emonat#psd	Steuer / SFN-Zuschläge: Grundlohnzusatz Folgemonat	7.2	NUM	NEIN	JA	1832
jaehrl_versbez#psd	Steuer / Einmalbezüge/Sonstige Angaben/Versorg.: Sonderzahl. Versorgungsbez. 1	10.2	NUM	NEIN	JA	4296
kist_pausch_abw_proz_satz#psd	Steuer / Pauschalsteuer: Abweichender KiSt-Satz	4.2	NUM	NEIN	JA	907
kist_pausch_unterdrueckung#psd	Steuer / Pauschalsteuer: Unterdrückung der pauschalen KiSt-	1	NUM	NEIN	JA	440
kz_due_bes_lstbesch#psd	Steuer / Einmalbezüge/Sonstige Angaben/Versorg.: DÜ für Grenzgänger	1	NUM	NEIN	JA	4040
kz_steu_behandlung#psd	Steuer / Einmalbezüge/Sonstige Angaben/Versorg.: Steuerl. Behandlung NB-Vorjahr	1	NUM	NEIN	NEIN	4351
kz_steu_diff_nb_vj#psd	Steuer / Einmalbezüge/Sonstige Angaben/Versorg.: Stl. Differenzen aus NB Vorjahr	1	NUM	NEIN	NEIN	4362
lst_pausch_abw_proz_satz#psd	Steuer / Pauschalsteuer: Abweichender LSt-Satz für Aushilfen/Teilzeitbesch.	4.2	NUM	NEIN	JA	4314
lst_pausch_bes_proz_satz#psd	Steuer / Pauschalsteuer: Abweichender Lohnsteuersatz	4.2	NUM	NEIN	JA	4314
meldebeginn_rueck_fa#psd	Steuer / Einmalbezüge/Sonstige Angaben/Versorg.: Meldebeginn der Anmeldung	8	DATE	NEIN	NEIN	12

Beschreibung der Eingabefelder

Fach 4

Feld	Beschreibung	Länge	Typ	MUSS	HIST	DEID
monatl_versbez#psd	Steuer / Einmalbezüge/Sonstige Angaben/Versorg.: Höhe monatl. Versorgungsbezug 1	9.2	NUM	NEIN	JA	1834
pnr#psd	Personal Nummer	5	NUM	JA	JA	479
sfn_basislohn#psd	Steuer / SFN-Zuschläge: Basislohn	7.2	NUM	NEIN	JA	1832
sfn_kz_1#psd	Steuer / SFN-Zuschläge: Abrechnungsvorschriften	1	NUM	NEIN	JA	4120
sfn_std_lohn#psd	Steuer / SFN-Zuschläge: Stundenlohn	4.2	NUM	NEIN	JA	1683
solz_bei_netto_lohn_kz#psd	Steuer / Einmalbezüge/Sonstige Angaben/Versorg.: Nettolohn wird um SolZ vermin.	1	NUM	NEIN	JA	440
unterbr_anzahl#psd	Steuer / Einmalbezüge/Sonstige Angaben/Versorg.: Anzahl Unterbrechungen	1	NUM	NEIN	JA*	4545
versbez_empfaenger#psd	Steuer / Einmalbezüge/Sonstige Angaben/Versorg.: Versorgungsfreibetrag berücks.	1	NUM	NEIN	JA	440
versteuerung_versorg_bez#psd	Steuer / Einmalbezüge/Sonstige Angaben/Versorg.: Versteuerung des Versorgungsbezugs	1	NUM	NEIN	JA	4705
vorauss_jhrl_rest_verd#psd	Steuer / Einmalbezüge/Sonstige Angaben/Versorg.: Kumulierter Restverdienst Betr.	9.2	NUM	NEIN	JA	1834
vorauss_jhrl_rest_verd_dat#psd	Steuer / Einmalbezüge/Sonstige Angaben/Versorg.: Kumulierter Restverdienst Datum	6	DATE	NEIN	JA	398
vorauss_mtl_verd#psd	Steuer / Einmalbezüge/Sonstige Angaben/Versorg.: Vorauss. Monatsverdienst Betr.	9.2	NUM	NEIN	JA	1834
vorauss_mtl_verd_mmjj#psd	Steuer / Einmalbezüge/Sonstige Angaben/Versorg.: Vorauss. Monatsverdienst Datum	6	DATE	NEIN	JA	398

2.94 Tabelle: u_lod_psd_st_voragw

Feld	Beschreibung	Länge	Typ	MUSS	HIST	DEID
anz_kinderfreibetrag#lk	Steuer / Vorarbeitgeberwerte: Anzahl Kinderfreibeträge	3.1	NUM	NEIN	NEIN	1809
ausgezahlt_kig#lk	Steuer / Vorarbeitgeberwerte: Ausgezahlt Kindergeld	7.2	NUM	NEIN	NEIN	1832
beitr_pkv_ppv#lk	Steuer / Vorarbeitgeberwerte: Beiträge zur PKV und Pflege-Pflichtversicherung	7.2	NUM	NEIN	NEIN	4537
beschaeftigungstage#lk	Steuer / Vorarbeitgeberwerte: Beschäftigungstage bei Vorarbeitgeber	3	NUM	NEIN	NEIN	1808

SSH

LODAS

Fach 4

Beschreibung der Eingabefelder

Feld	Beschreibung	Länge	Typ	MUSS	HIST	DEID
bez_ate#lk	Steuer / Vorarbeitgeberwerte: Steuerfreier Arbeitslohn nach Auslandstät.erlass	7.2	NUM	NEIN	NEIN	1832
bez_dba#lk	Steuer / Vorarbeitgeberwerte: Steuerfreier Arbeitslohn nach DBA	9.2	NUM	NEIN	NEIN	1834
bez_pausch_verst#lk	Steuer / Vorarbeitgeberwerte: Pauschal versteuerte Bezüge	7.2	NUM	NEIN	NEIN	1832
datum_mm#lk	Steuer / Vorarbeitgeberwerte: Gültigkeitsjahr (JJJJ)	4	DATE	NEIN	NEIN	398
faktor#lk	Steuer / Vorarbeitgeberwerte: Faktor	4.3	NUM	NEIN	NEIN	4586
gesamt_brutto#lk	Steuer / Vorarbeitgeberwerte: Gesamt-Brutto	8.2	NUM	NEIN	NEIN	1833
kist_mtl#lk	Steuer / Vorarbeitgeberwerte: Kirchensteuer des AN vom Brutto-Arbeitslohn	8.2	NUM	NEIN	NEIN	1833
kist_mtl_abfind#lk	Steuer / Vorarbeitgeberwerte: Arbeitnehmer KiSt aus Abfindungen	8.2	NUM	NEIN	NEIN	1833
lst_mtl#lk	Steuer / Vorarbeitgeberwerte: Einbeh. Lohnsteuer vom Brutto- Arbeitslohn	8.2	NUM	NEIN	NEIN	1833
lst_mtl_abfind#lk	Steuer / Vorarbeitgeberwerte: Lohnsteuer aus Abfindungen	8.2	NUM	NEIN	NEIN	1833
pnr#psd	Personal Nummer	5	NUM	JA	NEIN	479
solz#lk	Steuer / Vorarbeitgeberwerte: Einbeh. SolZ vom Brutto- Arbeitslohn	8.2	NUM	NEIN	NEIN	1833
solz_aus_abfind#lk	Steuer / Vorarbeitgeberwerte: Solidaritätszuschlag aus Abfindungen	8.2	NUM	NEIN	NEIN	1833
st_brutto_mtl#lk	Steuer / Vorarbeitgeberwerte: Brutto-Arbeitslohn einschl. Sachbezüge	8.2	NUM	NEIN	NEIN	1833
st_brutto_ohne_versbez#lk	Steuer / Vorarbeitgeberwerte: Arbeitslohn für mehrere Kalenderjahre	8.2	NUM	NEIN	NEIN	1833
st_klasse#lk	Steuer / Vorarbeitgeberwerte:	1	NUM	NEIN	NEIN	4202
unterbr_anzahl#lk	Steuer / Vorarbeitgeberwerte: Anzahl Unterbrechungen	1	NUM	NEIN	NEIN	1787
versbez_mehrjhr#lk	Steuer / Vorarbeitgeberwerte: ermäßigt besteuerte Versorgungsbezüge mehrjährig	9.2	NUM	NEIN	NEIN	1834
versbez_mtl#lk	Steuer / Vorarbeitgeberwerte: Steuerbeg. Versorg.bez. im Brutto-Arbeitslohn	8.2	NUM	NEIN	NEIN	1833

SSH

LODAS

Beschreibung der Eingabefelder

Fach 4

Feld	Beschreibung	Länge	Typ	MUSS	HIST	DEID
zuschuss_muttersch#lk	Steuer / Vorarbeitgeberwerte: Kug/Zuschuss zum Mutterschaftsgeld	7.2	NUM	NEIN	NEIN	1832
2.95 Tabelle: u_lod_psd_steuer						
Feld	Beschreibung	Länge	Typ	MUSS	HIST	DEID
abruf_elstam_ausloesen_kz#psd	Anmeldung ELStAM über Schnittstelle	1	NUM	NEIN	NEIN	440
begin_jaehrl_kapital_mmjj#psd	Steuer / Einmalbezüge/Sonstige Angaben/ Versorgung.: Beginndatum Kapitalauszahlung	6	DATE	NEIN	JA	398
begin_jaehrl_sterbeg_mmjj#psd	Steuer / Einmalbezüge/Sonstige Angaben/Angaben/ Versorgung.: Beginndatum Sterbegeld (jähr.)	6	DATE	NEIN	JA	398
begin_mmjj_versbez2#psd	Steuer / Einmalbezüge/Sonstige Angaben/ Versorgung.: Beginndatum Versorgungsbez. 2	6	DATE	NEIN	JA	398
begin_mmjj_versbez3#psd	Steuer / Einmalbezüge/Sonstige Versorg.: Beginndatum Versorgungsbez. 3	6	DATE	NEIN	JA	398
els_2_anmeldedatum#psd	Anmeldedatum ELSTER II	8	DATE	NEIN	JA	12
els_2_haupt_ag_kz#psd	Steuer / Steuerkarte: Kennzeichnung Arbeitgeber (Haupt-/Nebenarbeitgeber)	1	NUM	NEIN	JA	4630
els_2_wunsch_freib_jhrl#psd	Steuer / Steuerkarte: Gewünschter jhrl. Freibetrag bei Nebenarbeitgeber	9	NUM	NEIN	JA	4387
erst_voll_monat_versbez2#psd	Steuer / Einmalbezüge/Sonstige Angaben/ Versorgung.: Höhe monatl. Versorgungsbezug 2	9.2	NUM	NEIN	JA	1834
erst_voll_monat_versbez3#psd	Steuer / Einmalbezüge/Sonstige Angaben/ Versorgung.: Höhe monatl. Versorgungsbezug 3	9.2	NUM	NEIN	JA	1834
erster_zahlm_mmjj_versbez1#psd	Steuer / Einmalbezüge/Sonstige Angaben/ Versorgung.: Erster Zahlungsmon. Vers.bez. 1	6	DATE	NEIN	JA	398
erster_zahlm_mmjj_versbez2#psd	Steuer / Einmalbezüge/Sonstige Angaben/Angaben/Versorg.: Erster Zahlungsmon. Vers.bez. 2	6	DATE	NEIN	JA	398
erster_zahlm_mmjj_ver_sbez3#psd	Steuer / Einmalbezüge/Sonstige Angaben/Versorg.: Erster Zahlungsmon. Vers.bez. 1	6	DATE	NEIN	JA	398
fa_bezeichnung#psd	Steuer / Steuerkarte: Bezeichnung	22	CHAR	NEIN	JA	1800
fa_nr#psd	Steuer / Steuerkarte: Finanzamt	4	NUM	NEIN	JA	250
faktor#psd	Steuer / Steuerkarte: Faktor	4.3	NUM	NEIN	JA	4586

SSH

LODAS

Fach 4

Beschreibung der Eingabefelder

Feld	Beschreibung	Länge	Typ	MUSS	HIST	DEID
grossbuchstabe_m_kz#psd	Steuer / Steuerkarte: Bereitstellung einer Mahlzeit - Großbuchstabe M	1	NUM	NEIN	JA*	440
identifikationsnummer#psd	Steuer / Steuerkarte: Identifikationsnummer	11	CHAR	NEIN	JA	4394
kfb_anzahl#psd	Steuer/Steuerkarte: Anzahl Kinderfreibeträge	3.1	NUM	NEIN	JA	1337
kig_bescheinigung_ttmj#psd	Kinderdaten / Kindergeldbescheid: Ausstellungsdatum	8	DATE	NEIN	JA	12
konf_an#psd	Steuer / Steuerkarte: Konfessionszugehörigkeit Steuerpflichtiger	2	NUM	NEIN	JA	4624
konf_ehe#psd	Steuer / Steuerkarte: Konfessionszugehörigkeit Ehegatte/Lebenspartner	2	NUM	NEIN	JA	4624
kig_nr#psd	Kinderdaten / Kindergeldbescheid: Kindergeldnummer	20	CHAR	NEIN	JA	4556
kz_abwaelz_pausch_aush#psd	Steuer / Pauschalsteuer: Abwälzung Pauschalst. auf den AN kurzfr.	1	NUM	NEIN	JA	4455
kz_abwaelz_pausch_erholung#psd	Steuer / Pauschalsteuer: Abwälzung der Pauschalsteuer auf den AN	1	NUM	NEIN	JA	4455
kz_abwaelz_pausch_fahrt#psd	Steuer / Pauschalsteuer: Abwälzung der Pauschalsteuer auf den AN Fahrtkosten	1	NUM	NEIN	JA	4455
kz_altersentlastung#psd	Steuer / Einmalbezüge/Sonstige Angaben/ Versorg.: Altersentlastungsbetrag unterd.	1	NUM	NEIN	JA	440
kz_stfr_sammelbefoe#psd	Steuer / Steuerkarte: Steuerfreie Sammelbeförderung – Großbuchstabe F	1	NUM	NEIN	JA	440
letz_zahlm_mmjj_versbez1#psd	Steuer / Einmalbezüge/Sonstige Angaben/ Versorg.: Letzt. Zahlungsmon. Vers.bez. 1	6	DATE	NEIN	JA	398
letz_zahlm_mmjj_versbez2#psd	Steuer / Einmalbezüge/Sonstige Angaben/ Versorg.: Letzt. Zahlungsmon. Vers.bez. 2	6	DATE	NEIN	JA	398
letz_zahlm_mmjj_versbez3#psd	Steuer / Einmalbezüge/Sonstige Angaben/ Versorg.: Letzt. Zahlungsmon. Vers.bez. 3	6	DATE	NEIN	JA	398
pausch_an_kz#psd	Steuer / Steuerkarte: Übernahme Pauschalsteuer durch Arbeitnehmer	1	NUM	NEIN	JA	4346
pausch_einhtl_2#psd	Steuer / Steuerkarte: Pauschalsteuer berechnen	1	NUM	NEIN	JA	4640
pnr#psd	Personal Nummer	5	NUM	JA	JA	479

SSH

LODAS

Beschreibung der Eingabefelder

Fach 4

Feld	Beschreibung	Länge	Typ	MUSS	HIST	DEID
sonderzahlung_versbez2#psd	Steuer / Einmalbezüge/Sonstige Angaben/ Versorg.: Sonderzahl. Versorgungsbez. 2	10.2	NUM	NEIN	JA	4296
sonderzahlung_versbez3#psd	Steuer / Einmalbezüge/Sonstige Angaben/ Versorg.: Sonderzahl. Versorgungsbez. 3	10.2	NUM	NEIN	JA	4296
st_klasse#psd	Steuer / Steuerkarte: Steuerklasse	1	NUM	NEIN	JA	4202

2.96 Tabelle: u_lod_psd_sv_mehrfachbesch

Feld	Beschreibung	Länge	Typ	MUSS	HIST	DEID
aktenzeich_kk_monatsmeld#psd	Sozialversicherung / Mehrfachbeschäftigung: Aktenzeichen Krankenkasse für GKV-MM	20	CHAR	NEIN	JA	4556
arbeitsentgelt_ebz_av#psd	Sozialversicherung / Mehrfachbeschäftigung: AV-Brutto jhrl. d. weiteren Besch.	7.2	NUM	NEIN	JA	1829
arbeitsentgelt_ebz_sv#psd	Sozialversicherung / Mehrfachbeschäftigung: SV-Brutto jhrl. d. weiteren Besch.	7.2	NUM	NEIN	JA	1829
arbeitsentgelt_lfd_av#psd	Sozialversicherung / Mehrfachbeschäftigung: AV-Brutto lfd. d. weiteren Besch.	7.2	NUM	NEIN	JA	1829
arbeitsentgelt_lfd_sv#psd	Sozialversicherung / Mehrfachbeschäftigung: SV-Brutto lfd. d. weiteren Besch.	7.2	NUM	NEIN	JA	1829
av_ebz_bbg_kz#psd	Sozialversicherung / Mehrfachbeschäftigung: Einmalz. aus AV BBG überschr.	1	NUM	NEIN	JA*	4676
av_lfd_bbg_kz#psd	Sozialversicherung / Mehrfachbeschäftigung: Lfd. Gesamtent.aus AV BBG überschr.	1	NUM	NEIN	JA*	4673
gkv_av_ges_lfd#psd	Sozialversicherung / Mehrfachbeschäftigung: Lfd. Gesamtent. aus AV Betrag	7.2	NUM	NEIN	JA*	1832
gkv_av_pfl_ebz_kk#psd	Sozialversicherung / Mehrfachbeschäftigung: Einmalz. aus AV Betrag	7.2	NUM	NEIN	JA*	1832
gkv_kv_pv_ges_lfd#psd	Sozialversicherung / Mehrfachbeschäftigung: Lfd. Gesamtent. aus KV/PV Betrag	7.2	NUM	NEIN	JA*	1832
gkv_kv_pv_pfl_ebz_kk#psd	Sozialversicherung / Mehrfachbeschäftigung: Einmalz. aus KV/PV Betrag	7.2	NUM	NEIN	JA*	1832

SSH

LODAS

Fach 4

Beschreibung der Eingabefelder

Feld	Beschreibung	Länge	Typ	MUSS	HIST	DEID
gkv_rkr_kz#psd	Sozialversicherung / Mehrfachbeschäftigung: Rechtskreis	1	NUM	NEIN	JA*	4645
gkv_rv_ges_lfd#psd	Sozialversicherung / Mehrfachbeschäftigung: Lfd. Gesamtent. aus RV Betrag	7.2	NUM	NEIN	JA*	1832
gkv_rv_pfl_ebz_kk#psd	Sozialversicherung / Mehrfachbeschäftigung: Einmalz. aus RV Betrag	7.2	NUM	NEIN	JA*	1832
gkv_sv_tage_bbg#psd	Sozialversicherung / Mehrfachbeschäftigung: SV-Tage	2	NUM	NEIN	JA*	4168
gkvm_kz#psd	Sozialversicherung / Mehrfachbeschäftigung: GKV-Monatsmeldung erstellen	1	NUM	NEIN	JA*	4685
kv_pv_ebz_bbg_kz#psd	Sozialversicherung / Mehrfachbeschäftigung: Einmalz. aus KV/PV BBG überschr.	1	NUM	NEIN	JA*	4674
kv_pv_lfd_bbg_kz#psd	Sozialversicherung / Mehrfachbeschäftigung: Lfd. Gesamtent. aus KV BBG überschr.	1	NUM	NEIN	JA*	4671
mebesch_ebz_entgelt_gf#psd	Sozialversicherung / Mehrfachbeschäftigung: Einmalzahlungen	7.2	NUM	NEIN	JA*	1832
mebesch_kv_beitrag_pfl_ebz#psd	Sozialversicherung / Mehrfachbeschäftigung: beitragspfl. Teil Einmalzahl. KV/PV	7.2	NUM	NEIN	JA	1832
mebesch_lfd_entgelt_gf#psd	Sozialversicherung / Mehrfachbeschäftigung: lfd. Entgelte	7.2	NUM	NEIN	JA	1832
mebesch_sv_tage_gleitz#psd	Sozialversicherung / Mehrfachbeschäftigung: SV-Tage (Rückmeldung KK)	2	NUM	NEIN	JA	4168
mebesch_vw_beitrag_pfl_ebz#psd	Sozialversicherung / Mehrfachbeschäftigung: Beitragspfl. Teil der Einmalzahlung	7.2	NUM	NEIN	JA	1832
mebesch_vw_ges_lfd#psd	Sozialversicherung / Mehrfachbeschäftigung: lfd. beitragspfl. Gesamtentgelt	7.2	NUM	NEIN	JA	1832
mebesch_vw_kz#psd	Sozialversicherung / Mehrfachbeschäftigung: Verhältnisrechnung durchführen	1	NUM	NEIN	JA	440
mebesch_vw_uebern_av_kz#psd	Sozialversicherung / Mehrfachbeschäftigung: Verhältnisrechnung analog AV	1	NUM	NEIN	JA	440
mehrfachbeschaeftigter_kz#psd	Sozialversicherung / Mehrfachbeschäftigung: Mehrfachbeschäftigung	1	NUM	NEIN	JA	440
midijob_mebesch_av_kz#psd	Sozialversicherung / Mehrfachbeschäftigung: Midijobberech. Nur in d. AV anwenden	1	NUM	NEIN	JA	440
pnr#psd	Personal Nummer	5	NUM	JA	JA	479
rv_ebz_bbg_kz#psd	Sozialversicherung / Mehrfach-	1	NUM	NEIN	JA*	4675

Beschreibung der Eingabefelder

Fach 4

Feld	Beschreibung	Länge	Typ	MUSS	HIST	DEID
rv_lfd_bbg_kz#psd	beschäftigung: Einmalz. aus RV BBG überschr. Sozialversicherung / Mehrfach- beschäftigung: Lfd. Gesamtent. aus RV BBG überschr.	1	NUM	NEIN	JA*	4672

2.97 **Tabelle: u_lod_psd_sv_unfall**

Feld	Beschreibung	Länge	Typ	MUSS	HIST	DEID
beschaeftigungsart#psd	Sozialversicherung / Allgemeine SV- Daten: Beschäftigungsart	1	NUM	NEIN	JA	4766
bg_uv_pfl_ausland_kz#psd	Sozialversicherung / Allgemeine SV- Daten: keine UV-Pflicht bei Auslandsbesch.	1	NUM	NEIN	JA	440
kz_pnr_unfallver_ausschl#psd	Sozialversicherung / Allgemeine SV-Daten: Personalnr. von DEÜV- UV-Jahr. ausschl.	1	NUM	NEIN	JA	440
pnr#psd	Personal Nummer	5	NUM	JA	JA	479
tarif_soll_arbeitsstd#psd	Sozialversicherung / Allgemeine SV-Daten: (Tarif-)vetragl. Vereinb. Sollarbeit.	7.2	NUM	NEIN	JA	4655
uv_kz_pflichtig#psd	Sozialversicherung / Allgemeine SV-Daten: Unfallversicherungs- pflicht	1	NUM	NEIN	JA	4040
uv_kz_stundenerm#psd	Sozialversicherung / Allgemeine SV-Daten: Verfahren zur Stundenermittlung	1	NUM	NEIN	JA	4316

2.98 **Tabelle: u_lod_psd_sv_versez**

Feld	Beschreibung	Länge	Typ	MUSS	HIST	DEID
aktenzeichen_kk#psd	Sozialversicherung / Versorgungsbezüge: Aktenzeichen Krankenkasse	20	CHAR	NEIN	JA	4556
anspr_freibetr_kv#psd	Sozialversicherung / Versorgungsbezüge: Anspruch Freibetrag in der KV	1	NUM	NEIN	JA	4790
art_auszahlung#psd	Sozialversicherung / Versorgungsbezüge: Art der Auszahlung	1	NUM	NEIN	JA	4658
beginn_auszahlung_kap1#psd	Sozialversicherung / Versorgungsbezüge: Beginn Auszahlung bei Kapitalisierung 1	8	DATE	NEIN	JA*	12
beginn_auszahlung_kap2#psd	Sozialversicherung / Versorgungsbezüge: Beginn Auszahlung bei Kapitalisierung 2	8	DATE	NEIN	JA*	12

SSH

LODAS

Fach 4

Beschreibung der Eingabefelder

Feld	Beschreibung	Länge	Typ	MUSS	HIST	DEID
beginn_auszahlung_kap3#psd	Sozialversicherung / Versorgungsbezüge: Beginn Auszahlung bei Kapitalisierung 3	8	DATE	NEIN	JA*	12
beihilfe_anspruch#psd	Sozialversicherung / Versorgungsbezüge:Beihilfe- /Heilfürsorgeberech.	1	NUM	NEIN	JA	4835
betrag_versorgbez#psd	Sozialversicherung / Versorgungsbezüge: Betrag monatlich	9.2	NUM	NEIN	JA	1834
ende_auszahlung_kap1#psd	Sozialversicherung / Versorgungsbezüge: Ende Auszahlung bei Kapitalisierung 1	8	DATE	NEIN	JA*	12
ende_auszahlung_kap2#psd	Sozialversicherung / Versorgungsbezüge: Ende Auszahlung bei Kapitalisierung 2	8	DATE	NEIN	JA*	12
ende_auszahlung_kap3#psd	Sozialversicherung / Versorgungsbezüge: Ende Auszahlung bei Kapitalisierung 3	8	DATE	NEIN	JA*	12
gesambetr_auszahl_kap1#psd	Sozialversicherung / Versorgungsbezüge: Gesambetrag bei Kapitalisierung 1	11.2	NUM	NEIN	JA*	4310
gesambetr_auszahl_kap2#psd	Sozialversicherung / Versorgungsbezüge: Gesambetrag bei Kapitalisierung 2	11.2	NUM	NEIN	JA*	4310
gesambetr_auszahl_kap3#psd	Sozialversicherung / Versorgungsbezüge: Gesambetrag bei Kapitalisierung 3	11.2	NUM	NEIN	JA*	4310
hoehe_freibetr_kv#psd	Sozialversicherung / Versorgungsbezüge: Höhe Freibetrag in der KV	7.2	NUM	NEIN	JA	1829
intervall_kz#psd	Sozialversicherung / Versorgungsbezüge: Monate der Intervallzahlung	26	CHAR	NEIN	JA	4495
kz_privatanteil_bav#psd	Sozialversicherung / Versorgungsbezüge: Privatanteil bAV/betr. Riesterrente	1	NUM	NEIN	JA	440
kz_versorgbez_empfaenger#psd	Sozialversicherung / Versorgungsbezüge: Versorgungsbezugsempfänger	1	NUM	NEIN	JA	440
landabgabeb_rente_kz#psd	Sozialversicherung / Versorgungsbezüge: Art des Versorgungsbezugs	1	NUM	NEIN	JA	4772
pnr#psd	Personal Nummer	5	NUM	JA	JA	479
tag_auszahlung_kap1#psd	Sozialversicherung / Versorgungsbezüge: Tag der Auszahlung bei Kapitalisierung 1	8	DATE	NEIN	JA*	12

SSH

LODAS

Beschreibung der Eingabefelder

Fach 4

Feld	Beschreibung	Länge	Typ	MUSS	HIST	DEID
tag_auszahlung_kap2#psd	Sozialversicherung / Versorgungsbezüge: Tag der Auszahlung bei Kapitalisierung 2	8	DATE	NEIN	JA*	12
tag_auszahlung_kap3#psd	Sozialversicherung / Versorgungsbezüge: Tag der Auszahlung bei Kapitalisierung 3	8	DATE	NEIN	JA*	12
vb_max_betr_k_autom_anp#psd	Sozialversicherung / Versorgungsbezüge: VB-Max Betrag	8.2	NUM	NEIN	JA	4531
versbez_kz_beitragsabfuhr#psd	Sozialversicherung / Versorgungsbezüge: Schlüssel für Beitragsabführung	1	NUM	NEIN	JA	4317
versbez_kz_mehrfachbezug#psd	Sozialversicherung / Versorgungsbezüge: Mehrfachbezug	1	NUM	NEIN	JA	4319
waisenleistung#psd	Sozialversicherung / Versorgungsbezüge: Art der Waisenleistung	1	NUM	NEIN	JA	4836

2.99 Tabelle: u_lod_psd_sv_vorbw

Feld	Beschreibung	Länge	Typ	MUSS	HIST	DEID
abw_ls_pv_vj#psd	Sozialvers. / Vorbeschäftigungsw.: Abweichendes Bundesland für PV	2	NUM	NEIN	NEIN	4261
av_bbg_jhrl_vj#psd	Sozialvers. / Vorbeschäftigungsw.: Beitragsbemessungsgrenze AV	8.2	NUM	NEIN	NEIN	1833
av_bgrs_vj#psd	Sozialvers. / Vorbeschäftigungsw.: Beitragsgruppenschlüssel AV	1	NUM	NEIN	NEI	4688
av_brutto_ag_vorher#psd	Sozialvers. / Vorbeschäftigungsw.: Bruttobetrag Arbeitsl.vers. (Aktuelles Jahr)	8.2	NUM	NEIN	NEIN	1833
av_brutto_vj#psd	Sozialvers. / Vorbeschäftigungsw.: Bruttobetrag AV (SV-pfl. Entgelt Vorjahr)	8.2	NUM	NEIN	NEIN	1833
av_tage_ag_vorher#psd	Sozialvers. / Vorbeschäftigungsw.: Tage Arbeitsl.versicherung	3	NUM	NEIN	NEIN	4220
betrag_insolvenzgeld#psd	Sozialvers. / Vorbeschäftigungsw.: Betrag Insolvenzgeldumlage	7.2	NUM	NEIN	NEIN	1832

SSH

LODAS

Fach 4

Beschreibung der Eingabefelder

Feld	Beschreibung	Länge	Typ	MUSS	HIST	DEID
betrag_insolvengeld_vj#psd	Sozialvers. / Vorbeschäftigungsw.: Betrag Insolvengeldumlage Vorjahr	7.2	NUM	NEIN	NEIN	1832
betrag_umlage1#psd	Sozialvers. / Vorbeschäftigungsw.: Betrag Umlage 1 (U1)	7.2	NUM	NEIN	NEIN	1832
betrag_umlage1_vj#psd	Sozialvers. / Vorbeschäftigungsw.: Betrag Umlage 1 (U1)	7.2	NUM	NEIN	NEIN	1832
betrag_umlage2#psd	Sozialvers. / Vorbeschäftigungsw.: Betrag Umlage 2 (U2)	7.2	NUM	NEIN	NEIN	1832
betrag_umlage2_vj#psd	Sozialvers. / Vorbeschäftigungsw.: Betrag Umlage 2 (U2)	7.2	NUM	NEIN	NEIN	1832
datum_mm_vb#lk	Sozialvers. / Vorbeschäftigungsw.: Gültigkeitsjahr (JJJJ)	4	DATE	NEIN	NEIN	398
gv_gf_schluesel_vj#psd	Sozialvers. / Vorbeschäftigungsw.: Geringverdiener/Geringf. Beschäftigte	1	NUM	NEIN	NEIN	4092
kk_nr_uml_vj#psd	Sozialvers. / Vorbeschäftigungsw.: Krankenkasse (Angaben zur Umlage)	3	NUM	NEIN	NEIN	4061
kk_nr_vj#psd	Sozialvers. / Vorbeschäftigungsw.: Krankenkasse (SV-pfl. Entgelt Vorjahr)	3	NUM	NEIN	NEIN	4061
kv_an_proz_satz_vj#psd	Sozialvers. / Vorbeschäftigungsw.: Halber KV- Beitragssatz	4.2	NUM	NEIN	NEIN	4172
kv_bbg_jhrl_vj#psd	Sozialvers. / Vorbeschäftigungsw.: Beitragsbemessungsgrenze KV	7.2	NUM	NEIN	NEIN	1832
kv_bgrs_vj#psd	Sozialvers. / Vorbeschäftigungsw.: Beitragsgruppenschlüssel KV	1	NUM	NEIN	NEIN	4694
kv_brutto_ag_vorher#psd	Sozialvers. / Vorbeschäftigungsw.: Bruttobetrag Krankenvers. (Aktuelles Jahr)	7.2	NUM	NEIN	NEIN	1832
kv_brutto_vj#psd	Sozialvers. / Vorbeschäftigungsw.: Bruttobetrag KV (SV-pfl. Entgelt Vorjahr)	7.2	NUM	NEIN	NEIN	1832

SSH

LODAS

Beschreibung der Eingabefelder

Fach 4

Feld	Beschreibung	Länge	Typ	MUSS	HIST	DEID
kv_priv_vj_kz#psd	Sozialvers. / Vorbeschäftigungsw.: Privat krankenversichert	1	NUM	NEIN	NEIN	440
kv_tage_ag_vorher#psd	Sozialvers. / Vorbeschäftigungsw.: Tage Krankenversicherung	3	NUM	NEIN	NEIN	4220
kz_knappsch_rentenvers#psd	Sozialvers. / Vorbeschäftigungsw.: Knappschaftliche Rentenversicherung	1	NUM	NEIN	NEIN	440
kz_pv_zuschlag#psd	Sozialvers. / Vorbeschäftigungsw.: Beitragszuschl. zur PV für Kinderlose berech.	1	NUM	NEIN	NEIN	440
kz_selbstzah_freiw_kv_pv#psd	Sozialvers. / Vorbeschäftigungsw.: Selbstzahler freiw. KV/PV	1	NUM	NEIN	NEIN	440
kz_selbstzahler_verswerk#psd	Sozialvers. / Vorbeschäftigungsw.: Selbstzahler Versorgungswerk	1	NUM	NEIN	NEIN	440
n_ausg_br_ag_zu_fr_kv#psd	Sozialvers. / Vorbeschäftigungsw.: Nicht ausgesch. Brutto AG-Zusch. (frw. KV)	9.2	NUM	NEIN	NEIN	4532
n_ausg_br_ag_zu_fr_kv_v#psd	Sozialvers. / Vorbeschäftigungsw.: Nicht ausgesch. Brutto AG-Zusch. VJ (frw. KV)	9.2	NUM	NEIN	NEIN	4532
n_ausg_br_ag_zu_fr_pv#psd	Sozialvers. / Vorbeschäftigungsw.: Nicht ausgesch. Brutto AG-Zusch. (frw. PV)	9.2	NUM	NEIN	NEIN	4532
n_ausg_br_ag_zu_fr_pv_v#psd	Sozialvers. / Vorbeschäftigungsw.: Nicht ausgesch. Brutto AG-Zusch. VJ (frw. PV)	9.2	NUM	NEIN	NEIN	4532
n_ausg_br_ges_zu_fr_kv#psd	Sozialvers. / Vorbeschäftigungsw.: Nicht ausgesch. Brutto Gesamtbeitr. (frw. KV)	9.2	NUM	NEIN	NEIN	4532
n_ausg_br_ges_zu_fr_kv_v#psd	Sozialvers. / Vorbeschäftigungsw.: Nicht ausgesch. Brutto Gesamtb. VJ (frw. KV)	9.2	NUM	NEIN	NEIN	4532
n_ausg_br_ges_zu_fr_pv#psd	Sozialvers. / Vorbeschäftigungsw.: Nicht ausgesch. Brutto Gesamtbeitr. (frw. PV)	9.2	NUM	NEIN	NEIN	4532

SSH

LODAS

Fach 4

Beschreibung der Eingabefelder

Feld	Beschreibung	Länge	Typ	MUSS	HIST	DEID
n_ausg_br_ges_zu_fr_pv_v#psd	Sozialvers. / Vorbeschäftigungsw.: Nicht ausgesch. Brutto Gesamtb. VJ (frw. PV)	9.2	NUM	NEIN	NEIN	4532
n_ausg_br_zu_pri_kv#psd	Sozialvers. / Vorbeschäftigungsw.: Nicht ausgeschöpfte Zuschüsse (priv. KV)	9.2	NUM	NEIN	NEIN	4532
n_ausg_br_zu_pri_kv_v#psd	Sozialvers. / Vorbeschäftigungsw.: Nicht ausgeschöpfte Zuschüsse VJ (priv. KV)	9.2	NUM	NEIN	NEIN	4532
n_ausg_br_zu_pri_pv#psd	Sozialvers. / Vorbeschäftigungsw.: Nicht ausgeschöpfte Zuschüsse (priv. PV)	9.2	NUM	NEIN	NEIN	4532
n_ausg_br_zu_pri_pv_v#psd	Sozialvers. / Vorbeschäftigungsw.: Nicht ausgeschöpfte Zuschüsse VJ (priv. PV)	9.2	NUM	NEIN	NEIN	4532
personengruppe_vj#psd	Sozialvers. / Vorbeschäftigungsw.: Personengruppe	3	NUM	NEIN	NEIN	4209
pnr#psd	Personal Nummer	5	NUM	JA	NEIN	479
pueg_kinder#psd	Sozialvers. / Vorbeschäftigungsw.: Anzahl Kinder	1	NUM	NEIN	NEIN	4842
pv_bbg_jhrl_vj#psd	Sozialvers. / Vorbeschäftigungsw.: Beitragsbemessungsgrenze PV	7.2	NUM	NEIN	NEIN	1832
pv_bgrs_vj#psd	Sozialvers. / Vorbeschäftigungsw.: Beitragsgruppenschlüssel PV	1	NUM	NEIN	NEIN	4690
pv_brutto_ag_vorher#psd	Sozialvers. / Vorbeschäftigungsw.: Bruttobetrag Pflegevers. (Aktuelles Jahr)	7.2	NUM	NEIN	NEIN	1832
pv_brutto_vj#psd	Sozialvers. / Vorbeschäftigungsw.: Bruttobetrag PV (SV-pfl. Entgelt Vorjahr)	7.2	NUM	NEIN	NEIN	1832
pv_priv_vj_kz#psd	Sozialvers. / Vorbeschäftigungsw.: Privat pflegeversichert	1	NUM	NEIN	NEIN	440
pv_tage_ag_vorher#	Sozialvers. / Vorbeschäftigungsw.: Tage Pflegeversicherung	3	NUM	NEIN	NEIN	4220

SSH

LODAS

Beschreibung der Eingabefelder

Fach 4

Feld	Beschreibung	Länge	Typ	MUSS	HIST	DEID
rv_bbg_jhrl_vj#psd	Sozialvers. / Vorbeschäftigungsw.: Beitragsbemessungsgrenze RV	8.2	NUM	NEIN	NEIN	1833
rv_befreiende_lv_vj_kz#psd	Sozialvers. / Vorbeschäftigungsw.: Befreiende LV vom AN abgeschlossen	1	NUM	NEIN	NEIN	440
rv_beitragsgruppe_vj#psd	Sozialvers. / Vorbeschäftigungsw.: Arbeitnehmertyp	1	NUM	NEIN	NEIN	4097
rv_bgrs_vj#psd	Sozialvers. / Vorbeschäftigungsw.: Beitragsgruppenschlüssel RV	1	NUM	NEIN	NEIN	4687
rv_brutto_ag_vorher#psd	Sozialvers. / Vorbeschäftigungsw.: Bruttobetrag Rentenvers. (Aktuelles Jahr)	8.2	NUM	NEIN	NEIN	1833
rv_brutto_vj#psd	Sozialvers. / Vorbeschäftigungsw.: Bruttobetrag RV (SV-pfl. Entgelt Vorjahr)	8.2	NUM	NEIN	NEIN	1833
rv_tage_ag_vorher#psd	Sozialvers. / Vorbeschäftigungsw.: Tage Rentenversicherung	3	NUM	NEIN	NEIN	4220
tage_insolvenzgeld#psd	Sozialvers. / Vorbeschäftigungsw.: Tage Insolvenzgeldumlage	3	NUM	NEIN	NEIN	4220
tage_umlage1#psd	Sozialvers. / Vorbeschäftigungsw.: Tage Umlage 1 (U1)	3	NUM	NEIN	NEIN	4220
tage_umlage2#psd	Sozialvers. / Vorbeschäftigungsw.: Tage Umlage 2 (U2)	3	NUM	NEIN	NEIN	4220
uml_schlüssel_vj#psd	Sozialvers. / Vorbeschäftigungsw.: Umlageart	1	NUM	NEIN	NEIN	4095
verswerk_abr_vj_kz#psd	Sozialvers. / Vorbeschäftigungsw.: Beitragsabführung an ein Versorgungswerk	1	NUM	NEIN	NEIN	440

2.100 Tabelle: u_lod_psd_sv_vorbw_bea

Feld	Beschreibung	Länge	Typ	MUSS	HIST	DEID
av_bgrs#psd	Lohnkonto Ergebnswerte / BEA Vortragswerte: AV	1	NUM	NEIN	NEIN	4688
bgs_gab#psd	Lohnkonto Ergebnswerte / BEA Vortragswerte: Gültig ab (SV- Daten)	6	DATE	JA	NEIN	398

SSH

LODAS

Fach 4

Beschreibung der Eingabefelder

Feld	Beschreibung	Länge	Typ	MUSS	HIST	DEID
kv_bgrs#psd	Lohnkonto Ergebniswerte / BEA Vortragswerte: KV	1	NUM	NEIN	NEIN	4689
persgrs#psd	Lohnkonto Ergebniswerte / BEA Vortragswerte: Personengruppe	3	NUM	NEIN	NEIN	4209
pnr#psd	Personal Nummer	5	NUM	JA	NEIN	479
pv_bgrs#psd	Lohnkonto Ergebniswerte / BEA Vortragswerte: PV	1	NUM	NEIN	NEIN	4690
rv_bgrs#psd	Lohnkonto Ergebniswerte / BEA Vortragswerte: RV	1	NUM	NEIN	NEIN	4687

2.101 Tabelle: u_lod_psd_sv_vorbw_uv

Feld	Beschreibung	Länge	Typ	MUSS	HIST	DEID
lfd_nr_gts#psd	Sozialversicherung/Vorbeschäftig ungswerte: Laufende Nummer GTS	4	NUM	JA	NEIN	4727
nr_mgl#psd	Sozialversicherung/Vorbeschäftig ungswerte: Lfd. Nr. Mitgliedschaft	4	NUM	JA	NEIN	4727
pnr#psd	Personal Nummer	5	NUM	JA	NEIN	479
uv_brutto_gek_vb#psd	Sozialversicherung/Vorbeschäftig ungswerte: SV-pflichtiges UV- Brutto	9.2	NUM	NEIN	NEIN	1834
uv_brutto_ungek_vb#psd	Sozialversicherung/Vorbeschäftig ungswerte: Ungekürztes UV- Brutto	9.2	NUM	NEIN	NEIN	1834
uv_stunden_vb#psd	Sozialversicherung/Vorbeschäftig ungswerte: Stunden	6.2	NUM	NEIN	NEIN	1831

2.102 Tabelle: u_lod_psd_sv_wertguth

Feld	Beschreibung	Länge	Typ	MUSS	HIST	DEID
datum_mm_wghb#lk	Sozialversicherung / Wertguthaben: Gültigkeitsjahr (JJJJ)	4	DATE	NEIN	NEIN	398
pnr#psd	Personal Nummer	5	NUM	JA	JA	479
wghb_av_abl#psd	Sozialversicherung / Wertguthaben: Arbeitslosenversicherung (Alte Bundesl.)	9.2	NUM	NEIN	NEIN	1834
wghb_av_nbl#psd	Sozialversicherung / Wertguthaben: Arbeitslosenversicherung (Neue Bundesl.)	9.2	NUM	NEIN	NEIN	1834
wghb_beginndat_1#psd	Sozialversicherung / Wertguthaben: Beginndatum 1	6	DATE	NEIN	JA	398
wghb_beginndat_2#psd	Sozialversicherung / Wertguthaben: Beginndatum 2	6	DATE	NEIN	JA	398

SSH

LODAS

Beschreibung der Eingabefelder

Fach 4

Feld	Beschreibung	Länge	Typ	MUSS	HIST	DEID
wghb_beginndat_3#psd	Sozialversicherung / Wertguthaben: Beginndatum 3	6	DATE	NEIN	JA	398
wghb_beginndat_4#psd	Sozialversicherung / Wertguthaben: Beginndatum 4	6	DATE	NEIN	JA	398
wghb_bgs_av#psd	Sozialversicherung / Wertguthaben: Beitragsgruppenschlüssel AV	1	NUM	NEIN	NEIN	4300
wghb_bgs_kv#psd	Sozialversicherung / Wertguthaben: Beitragsgruppenschlüssel KV	1	NUM	NEIN	NEIN	4299
wghb_bgs_pv#psd	Sozialversicherung / Wertguthaben: Beitragsgruppenschlüssel PV	1	NUM	NEIN	NEIN	4301
wghb_bgs_rv#psd	Sozialversicherung / Wertguthaben: Beitragsgruppenschlüssel RV	1	NUM	NEIN	NEIN	4297
wghb_frei_beginndat_1#psd	Sozialversicherung / Wertguthaben: Beginn (Freistellungsphase 1)	6	DATE	NEIN	JA	398
wghb_frei_beginndat_2#psd	Sozialversicherung / Wertguthaben: Beginn (Freistellungsphase 2)	6	DATE	NEIN	JA	398
wghb_frei_beginndat_3#psd	Sozialversicherung / Wertguthaben: Beginn (Freistellungsphase 3)	6	DATE	NEIN	JA	398
wghb_frei_beginndat_4#psd	Sozialversicherung / Wertguthaben: Beginn (Freistellungsphase 4)	6	DATE	NEIN	JA	398
wghb_frei_endedat_1#psd	Sozialversicherung / Wertguthaben: Ende (Freistellungsphase 1)	6	DATE	NEIN	JA	398
wghb_frei_endedat_2#psd	Sozialversicherung / Wertguthaben: Ende (Freistellungsphase 2)	6	DATE	NEIN	JA	398
wghb_frei_endedat_3#psd	Sozialversicherung / Wertguthaben: Ende (Freistellungsphase 3)	6	DATE	NEIN	JA	398
wghb_frei_endedat_4#psd	Sozialversicherung / Wertguthaben: Ende (Freistellungsphase 4)	6	DATE	NEIN	JA	398
wghb_gh_ges_abl#psd	Sozialversicherung / Wertguthaben: Wertguthaben ges. ungekürzt (Alte Bundesl.)	9.2	NUM	NEIN	NEIN	1834
wghb_gh_ges_nbl#psd	Sozialversicherung / Wertguthaben: Wertguthaben ges. ungekürzt (Neue Bundesl.)	9.2	NUM	NEIN	NEIN	1834

SSH

LODAS

Fach 4

Beschreibung der Eingabefelder

Feld	Beschreibung	Länge	Typ	MUSS	HIST	DEID
wghb_kv_abl#psd	Sozialversicherung / Wertguthaben: Krankenversicherung (Alte Bundesl.)	9.2	NUM	NEIN	NEIN	1834
wghb_kv_nbl#psd	Sozialversicherung / Wertguthaben: Krankenversicherung (Neue Bundesl.)	9.2	NUM	NEIN	NEIN	1834
wghb_kz_aufbau#psd	Sozialversicherung / Wertguthaben: Wertguthabenaufbau anderes WGH-	1	NUM	NEIN	JA	4298
wghb_pv_abl#psd	Sozialversicherung / Wertguthaben: Pflegeversicherung (Alte Bundesl.)	9.2	NUM	NEIN	NEIN	1834
wghb_pv_nbl#psd	Sozialversicherung / Wertguthaben: Pflegeversicherung (Neue Bundesl.)	9.2	NUM	NEIN	NEIN	1834
wghb_rv_abl#psd	Sozialversicherung / Wertguthaben: Rentenversicherung (Alte Bundesl.)	9.2	NUM	NEIN	NEIN	1834
wghb_rv_nbl#psd	Sozialversicherung / Wertguthaben: Rentenversicherung (Neue Bundesl.)	9.2	NUM	NEIN	NEIN	1834
wghb_uv_pflchtig_abl#lk	Sozialversicherung / Wertguthaben: davon UV- pflichtig (Alte Bundesländer)	9.2	NUM	NEIN	NEIN	1834
wghb_uv_pflchtig_nbl#lk	Sozialversicherung / Wertguthaben: davon UV- pflichtig (Neue Bundesländer)	9.2	NUM	NEIN	NEIN	1834
wghb_verswerk_abl#psd	Sozialversicherung / Wertguthaben: Versorgungswerk (Alte Bundesl.)	9.2	NUM	NEIN	NEIN	1834
wghb_verswerk_nbl#psd	Sozialversicherung / Wertguthaben: Versorgungswerk (Neue Bundesl.)	9.2	NUM	NEIN	NEIN	1834
wghb_verswerk_nr#psd	Sozialversicherung / Wertguthaben: Versorgungswerk	3	NUM	NEIN	NEIN	4061
wghstoe_bgs_av#lk	Sozialversicherung / Wertguthaben: Störfall Beitragsgruppenschlüssel AV	1	NUM	NEIN	JA	4300
wghstoe_bgs_kv#lk	Sozialversicherung / Wertguthaben: Störfall Beitragsgruppenschlüssel KV	1	NUM	NEIN	JA	4299

SSH

LODAS

Beschreibung der Eingabefelder

Fach 4

Feld	Beschreibung	Länge	Typ	MUSS	HIST	DEID
wghstoe_bgs_pv#lk	Sozialversicherung / Wertguthaben: Störfall Beitragsgruppenschlüssel PV	1	NUM	NEIN	JA	4301
wghstoe_bgs_rv#lk	Sozialversicherung / Wertguthaben: Störfall Beitragsgruppenschlüssel RV	1	NUM	NEIN	JA	4297
wghstoe_verswerk_nr#lk	Sozialversicherung / Wertguthaben: Störfall Versorgungswerk	3	NUM	NEIN	JA	4061

2.103 Tabelle: u_lod_psd_taetigkeit

Feld	Beschreibung	Länge	Typ	MUSS	HIST	DEID
arbeitnehmerueberlassung#psd	Beschäftigung / Tätigkeit: Gewerbsmäßige Arbeitnehmerüberlassung	1	NUM	NEIN	JA	4602
ausbildungsabschluss#psd	Beschäftigung / Tätigkeit: Höchster Ausbildungsabschluss	1	NUM	NEIN	JA	4601
ausbildungsbeginn#psd	Beschäftigung / Tätigkeit: Beginn der Ausbildung	8	DATE	NEIN	JA	12
ausg_taetigkeit#psd	Beschäftigung / Tätigkeit: Ausgeübte Tätigkeit (Tätigkeitsschlüssel 2010)	5	CHAR	NEIN	JA	4606
ausg_taetigkeit_lfdnr#psd	Beschäftigung / Tätigkeit: laufende Nummer für ausgeübte Tätigkeit	5	NUM	NEIN	JA	4605
berufsbezeichnung#psd	Beschäftigung / Tätigkeit: Berufsbezeichnung	30	CHAR	NEIN	JA	459
berufszugehoerigkeit_datum#psd	Beschäftigung / Tätigkeit: Berufszugehörigkeit	8	DATE	NEIN	JA	12
beschaeft_nr#psd	Beschäftigung / Tätigkeit: Beschäftigungsbetrieb Nummer	4	NUM	NEIN	JA	4729
datum_ben_ergeb_pruef#psd	Beschäftigung / Tätigkeit: Tatsächliches Ende der Ausbildung	8	DATE	NEIN	JA	12
ehrenamtliche_taetigkeit#psd	Beschäftigung / Tätigkeit: Ehrenamtliche Tätigkeit	1	NUM	NEIN	JA	440
gruppenzuordnung_pst#psd	Beschäftigung / Tätigkeit: Gruppenzuordnung	4	CHAR	NEIN	JA	1010
kammer_bremen_saar#psd	Beschäftigung / Tätigkeit: Kammerbeitrag Bremen/Saarland	1	NUM	NEIN	JA	4126
kst_abteilungs_nr#psd	Beschäftigung / Tätigkeit: Abteilung	8	AN	NEIN	JA	4279
kz_besch_nebenbesch#psd	Beschäftigung / Tätigkeit: Bescheinigung nach § 313 SGB III elektronisch überm.	1	NUM	NEIN	JA	440
kz_erstbeschaeftigung#psd	Beschäftigung / Tätigkeit: Erstbeschäftigung	1	NUM	NEIN	JA	4040

SSH

LODAS

Fach 4

Beschreibung der Eingabefelder

Feld	Beschreibung	Länge	Typ	MUSS	HIST	DEID
leistungsgruppe#psd	Beschäftigung / Tätigkeit: Leistungsgruppe	2	NUM	NEIN	JA	4407
ls_kammer#psd	Beschäftigung / Tätigkeit: Abw. Bundesland	2	NUM	NEIN	JA	4176
persgrs#psd	Beschäftigung / Tätigkeit: Personengruppe	3	NUM	NEIN	JA	4209
pnr#psd	Personal Nummer	5	NUM	JA	JA	479
rv_beitragsgruppe#psd	Beschäftigung / Tätigkeit: Arbeitnehmertyp	1	NUM	NEIN	JA	4097
stammkostenstelle#psd	Beschäftigung / Tätigkeit: Stammkostenstelle	13	AN	NEIN	JA	4739
schulabschluss#psd	Beschäftigung / Tätigkeit: Höchster Schulabschluss	1	NUM	NEIN	JA	4604
stammkostentraeger#psd	Beschäftigung / Tätigkeit: Stammkostenträger	13	AN	NEIN	JA	4280
tarifgruppe_ang#psd	Beschäftigung / Tätigkeit: Tarifgruppe	3	CHAR	NEIN	JA	828
vertragsform#psd	Beschäftigung / Tätigkeit: Vertragsform	1	NUM	NEIN	JA	4603
vorr_ausbildungsende#psd	Beschäftigung / Tätigkeit: Voraussichtliches Ende der Ausbildung gem. Vertrag	8	DATE	NEIN	JA	12
zuk_eink_arbzeit#psd	Beschäftigung / Tätigkeit: Zukünftiges Einkommen und Arbeitszeit	1	NUM	NEIN	JA	4783

2.104 Tabelle: u_lod_psd_unfall

Feld	Beschreibung	Länge	Typ	MUSS	HIST	DEID
lfd_nr_gts#psd	Sozialversicherung / Allgemeine SV- Daten: Nummer GTS	4	NUM	JA	JA	4727
nr_mgl#psd	Sozialversicherung / Allgemeine SV- Daten: Nummer Mitgliedschaft	4	NUM	JA	JA	4727
pnr#psd	Personal Nummer	5	NUM	JA	JA	479
prozentsatz#psd	Sozialversicherung / Allgemeine SV- Daten: Prozentsatz	5.2	NUM	NEIN	JA	268

2.105 Tabelle: u_lod_psd_urlaub_rueckst

Feld	Beschreibung	Länge	Typ	MUSS	HIST	DEID
abw_fehltage_pro_jahr#psd	Arbeitszeiten / Urlaubsrückstellung: abw. durchschnittl. Fehltage pro Jahr	2	NUM	NEIN	JA	466
abw_feiertag_pro_jahr#psd	Arbeitszeiten / Urlaubsrückstellung: abw. Feiertage pro Jahr	2	NUM	NEIN	JA	466

SSH

LODAS

Beschreibung der Eingabefelder

Fach 4

Feld	Beschreibung	Länge	Typ	MUSS	HIST	DEID
abw_proz_uv_betrag#psd	Arbeitszeiten / Urlaubsrückstellung: abw. Prozentsatz UV-Beitrag	5.2	NUM	NEIN	JA	4600
abw_reg_at_pro_woche#psd	Arbeitszeiten / Urlaubsrückstellung: abw. regelmäßige Arbeitstage pro Woche	1	NUM	NEIN	JA	4467
abw_url_entg_pro_tag#psd	Arbeitszeiten / Urlaubsrückstellung: abw. Urlaubsentgelt pro Tag	7.2	NUM	NEIN	JA	1829
ermittlung_resturlaub#psd	Arbeitszeiten / Urlaubsrückstellung: Ermittlung der Resturlaubstage	1	NUM	NEIN	JA	4660
pnr#psd	Personal Nummer	5	NUM	JA	JA	479
proz_kostensteigerung#psd	Arbeitszeiten / Urlaubsrückstellung: abw. Prozentsatz Kostensteigerung	5.2	NUM	NEIN	JA	1830
proz_kostensteigerung#_kz#psd	Arbeitszeiten / Urlaubsrückstellung: abw. Prozentsatz Kostensteigerung	1	NUM	NEIN	JA	440
resturlaub#psd	Arbeitszeiten / Urlaubsrückstellung: Resturlaubstage	4.2	NUM	NEIN	JA	1828

2.106 Tabelle: u_lod_psd_vermoegensbildung

Feld	Beschreibung	Länge	Typ	MUSS	HIST	DEID
avwl1_kz#psd	Entlohnung / Vermögenswirksame Leistungen: AVWL (Vertrag 1)	1	NUM	NEIN	JA	440
avwl2_kz#psd	Entlohnung / Vermögenswirksame Leistungen: AVWL (Vertrag 2)	1	NUM	NEIN	JA	440
avwl3_kz#psd	Entlohnung / Vermögenswirksame Leistungen: AVWL (Vertrag 3)	1	NUM	NEIN	JA	440
lastschrift1_kz#psd	Entlohnung / Vermögenswirksame Leistungen: Lastschrifteinzug (1.Vertrag)	1	NUM	NEIN	JA	440
lastschrift2_kz#psd	Entlohnung / Vermögenswirksame Leistungen: Lastschrifteinzug (2.Vertrag)	1	NUM	NEIN	JA	440
lastschrift3_kz#psd	Entlohnung / Vermögenswirksame Leistungen: Lastschrifteinzug (3.Vertrag)	1	NUM	NEIN	JA	440
pnr#psd	Personal Nummer	5	NUM	JA	JA	479

SSH

LODAS

Fach 4

Beschreibung der Eingabefelder

Feld	Beschreibung	Länge	Typ	MUSS	HIST	DEID
vwl_1_beginn_mmjj#psd	Entlohnung / Vermögenswirksame Leistungen: Vertragsbeginn (1.Vertrag)	6	DATE	NEIN	JA	398
vwl_1_bic#psd	Entlohnung / Vermögenswirksame Leistungen: BIC (1.Vertrag)	11	CHAR	NEIN	JA	4394
vwl_1_ende_mmjj#psd	Entlohnung / Vermögenswirksame Leistungen: Vertragsende (1.Vertrag)	6	DATE	NEIN	JA	398
vwl_1_iban#psd	Entlohnung / Vermögenswirksame Leistungen: IBAN (1.Vertrag)	42	CHAR	NEIN	JA	4643
vwl_1_netto_abz_1#psd	Entlohnung / Vermögenswirksame Leistungen: Vermögensbildung (1.Vertrag)	5.2	NUM	NEIN	JA	1830
vwl_1_vertragsart#psd	Entlohnung / Vermögenswirksame Leistungen: Vertragsart (1.Vertrag)	1	NUM	NEIN	JA	4109
vwl_2_beginn_mmjj#psd	Entlohnung / Vermögenswirksame Leistungen: Vertragsbeginn (2.Vertrag)	6	DATE	NEIN	JA	398
vwl_2_bic#psd	Entlohnung / Vermögenswirksame Leistungen: BIC (2.Vertrag)	11	CHAR	NEIN	JA	4394
vwl_2_ende_mmjj#psd	Entlohnung / Vermögenswirksame Leistungen: Vertragsende (2.Vertrag)	6	DATE	NEIN	JA	398
vwl_2_iban#psd	Entlohnung / Vermögenswirksame Leistungen: IBAN (2.Vertrag)	42	CHAR	NEIN	JA	4643
vwl_2_netto_abz_1#psd	Entlohnung / Vermögenswirksame Leistungen: Vermögensbildung (2.Vertrag)	5.2	NUM	NEIN	JA	1830
vwl_2_vertragsart#psd	Entlohnung / Vermögenswirksame Leistungen: Vertragsart (2.Vertrag)	1	NUM	NEIN	JA	4109
vwl_3_beginn_mmjj#p	Entlohnung / Vermögenswirksame Leistungen: Vertragsbeginn (3.Vertrag)	6	DATE	NEIN	JA	398
vwl_3_bic#psd	Entlohnung / Vermögenswirksame Leistungen: BIC (3.Vertrag)	11	CHAR	NEIN	JA	4394
vwl_3_ende_mmjj#psd	Entlohnung / Vermögenswirksame Leistungen: Vertragsende (3.Vertrag)	6	DATE	NEIN	JA	398
vwl_3_iban#psd	Entlohnung / Vermögenswirksame Leistungen: IBAN (3.Vertrag)	42	CHAR	NEIN	JA	4643

SSH

LODAS

Beschreibung der Eingabefelder

Fach 4

Feld	Beschreibung	Länge	Typ	MUSS	HIST	DEID
vwf_3_netto_abz_1#psd	Entlohnung / Vermögenswirksame Leistungen:	5.2	NUM	NEIN	JA	1830
vwf_3_vertragsart#psd	Vermögensbildung (3.Vertrag) Entlohnung / Vermögenswirksame Leistungen:	1	NUM	NEIN	JA	4109
vwf_ag_anteil_betrag_1#psd	Vertragsart (3.Vertrag) Entlohnung / Vermögenswirksame Leistungen:	5.2	NUM	NEIN	JA	1830
vwf_ag_anteil_betrag_2#psd	Betrag (1.Vertrag) Entlohnung / Vermögenswirksame Leistungen:	5.2	NUM	NEIN	JA	1830
vwf_ag_anteil_la_1#psd	Betrag (2.Vertrag) Entlohnung / Vermögenswirksame Leistungen:	4	NUM	NEIN	JA	4178
vwf_ag_anteil_la_2#psd	Lohnart (1.Vertrag) Entlohnung / Vermögenswirksame Leistungen:	4	NUM	NEIN	JA	4178
vwf_ag_anteil_la_3#psd	Lohnart (2.Vertrag) Entlohnung / Vermögenswirksame Leistungen:	4	NUM	NEIN	JA	4178
vwf_institut_1#psd	Lohnart (3.Vertrag) Entlohnung / Vermögenswirksame Leistungen:	22	CHAR	NEIN	JA	1800
vwf_institut_2#psd	Institut (1.Vertrag) Entlohnung / Vermögenswirksame Leistungen:	22	CHAR	NEIN	JA	1800
vwf_institut_3#psd	Institut (2.Vertrag) Entlohnung / Vermögenswirksame Leistungen:	22	CHAR	NEIN	JA	1800
vwf_vertrag_nr_1#psd	Institut (3.Vertrag) Entlohnung / Vermögenswirksame Leistungen:	20	CHAR	NEIN	JA	4556
vwf_vertrag_nr_2#psd	Vertragsnummer (1.Vertrag) Entlohnung / Vermögenswirksame Leistungen:	20	CHAR	NEIN	JA	4556
vwf_vertrag_nr_3#psd	Vertragsnummer (2.Vertrag) Entlohnung / Vermögenswirksame Leistungen:	20	CHAR	NEIN	JA	4556
	Vertragsnummer (3.Vertrag)					

2.107 Tabelle: u_lod_psd_versbez

Feld	Beschreibung	Länge	Typ	MUSS	HIST	DEID
beginn_versbez#psd	Sozialversicherung / Versorgungsbezüge: Beginn Zeitraum für Intervallzahlung	8	NUM	JA	NEIN	12
ende_versbez#psd	Sozialversicherung / Versorgungsbezüge: Ende	8	NUM	NEIN	NEIN	12

SSH

LODAS

Fach 4 Beschreibung der Eingabefelder

Feld	Beschreibung	Länge	Typ	MUSS	HIST	DEID
	Zeitraum für Intervallzahlung					
pnr#psd	Personal Nummer	5	NUM	JA	NEIN	479

Beschreibung der Eingabefelder

3 Beschreibung der Tabellenfelder Bewegungsdaten**3.1 Tabelle: u_lod_bwd_buchung_akkord**

Feld	Beschreibung	Länge	Typ	MUSS	DEID
abrechnung_zeitraum#bwd	Abrechnungszeitraum	6	DATE	JA	398
abw_allg_zuschlag#bwd	Erfassung Akkord: AbwAZu (Abweichender Allgemeiner Zuschlag)	5.2	NUM	NEIN	1830
abw_lohnfaktor#bwd	Erfassung Akkord: AbwLof (Abweichender Lohnfaktor)	5.2	NUM	NEIN	1830
arbeitsgang_nr#bwd	Erfassung Akkord: AG (Arbeitsgangnummer)	2	NUM	NEIN	4160
auftrag_nr#bwd	Erfassung Akkord: AuftragsNr (Auftragsnummer)	10	NUM	NEIN	1826
bemerkung#bwd	Erfassung Akkord: Bemerkung	15	CHAR	NEIN	560
benutzername#bwd	Akkordbenutzung: Benutzername	255	CHAR	NEIN	1682
bezahlte_zeit#bwd	Erfassung Akkord: VorbeZ (Vorgegebene bezahlte Zeit)	5.2	NUM	NEIN	948
gebrauchte_zeit#bwd	Erfassung Akkord: gb.Std (Gebrauchte Zeit in Stunden)	5.2	NUM	NEIN	948
gutstueck_me_abw#bwd	Erfassung Akkord: Einheit	7.2	NUM	NEIN	4189
gutstueck_me_anz#bwd	Erfassung Akkord: Gutstck (Gutstück)	7	NUM	NEIN	1488
kostenstelle#bwd	Erfassung Akkord: Kost (Kostenstelle)	13	AN	NEIN	4739
kostentraeger#bwd	Erfassung Akkord: Koträg (Kostenträger)	13	AN	NEIN	4280
la_eigene#bwd	Erfassung Akkord: LA (Lohnart)	4	NUM	JA	4178
lohnver_proz_satz#bwd	Erfassung Akkord: Abw%Zu (Abweichender Prozentzuschlag)	5.2	NUM	NEIN	4232
maschinen_nr#bwd	Erfassung Akkord: MA	2	NUM	NEIN	466
pers_zuschlag#bwd	Erfassung Akkord: AbwPZu (Abweichender Persönlicher Zuschlag)	4.2	NUM	NEIN	1683
pnr#bwd	Erfassung Akkord: PersNr	5	NUM	JA	479
ruestzeit#bwd	Erfassung Akkord: Rüst (Rüstzeit)	4	NUM	NEIN	632
stunden#bwd	Erfassung Akkord: Std	5.2	NUM	NEIN	948
vorgabezeit#bwd	Erfassung Akkord: Vorgabe	6.2	NUM	NEIN	781

3.2 Tabelle: u_lod_bwd_buchung_akkord_nb

Feld	Beschreibung	Länge	Typ	MUSS	DEID
abrechnung_zeitraum#bwd	Abrechnungszeitraum	6	DATE	JA	398
abw_allg_zuschlag#bwd	Erfassung Akkord Nachberechnung: Abweichender Allgemeiner DEM/EUR-Zuschlag (AbwAZu)	5.2	NUM	NEIN	1830
abw_lohnfaktor#bwd	Erfassung Akkord Nachberechnung: Abweichender Lohnfaktor (AbwLof)	5.2	NUM	NEIN	1830
arbeitsgang_nr#bwd	Erfassung Akkord Nachberechnung: Arbeitsgangnummer (AG)	2	NUM	NEIN	4160
auftrag_nr#bwd	Erfassung Akkord Nachberechnung: Auftrags-Nummer (AuftragsNr)	10	NUM	NEIN	1826

SSH

LODAS

Fach 4

Beschreibung der Eingabefelder

Feld	Beschreibung	Länge	Typ	MUSS	DEID
bemerkung#bwd	Erfassung Akkord Nachberechnung: Bemerkung	15	CHAR	NEIN	560
benutzername#bwd	Akkordbenutzung: Benutzername	255	CHAR	NEIN	1682
bezahlte_zeit#bwd	Erfassung Akkord Nachberechnung: Vorgegebene bezahlte Zeit (VorbeZ)	5.2	NUM	NEIN	948
gebrauchte_zeit#bwd	Erfassung Akkord Nachberechnung: Gebrauchte Zeit in Stunden (gb.Std)	5.2	NUM	NEIN	948
gutstueck_me_abw#b	Erfassung Akkord Nachberechnung: Gutstück abweichende Mengeneinheit (Einheit)	7.2	NUM	NEIN	4189
gutstueck_me_anz#b	Erfassung Akkord Nachberechnung: Gutstück Anzahl (Gutstck)	7	NUM	NEIN	1488
kostenstelle#bwd	Erfassung Akkord Nachberechnung: Kostenstelle (Kost)	13	AN	NEIN	4739
kostentraeger#bwd	Erfassung Akkord Nachberechnung: Kostenträger (Kotr)	13	AN	NEIN	4280
la_eigene#bwd	Erfassung Akkord Nachberechnung: Lohnart Nummer (LA)	4	NUM	JA	4178
lohnver_proz_satz#b	Erfassung Akkord Nachberechnung: Abweichender Prozentszuschlag	5.2	NUM	NEIN	4232
maschinen_nr#bwd	Erfassung Akkord Nachberechnung: Maschinenummer (MA)	2	NUM	NEIN	466
nb_datum_mm#bwd	Erfassung Akkord Nachberechnung: Nachberechnungsmonat	6	DATE	JA	398
pers_zuschlag#bwd	Erfassung Akkord Nachberechnung: Abweichender Persönlicher Zuschlag (AbwPZu)	4.2	NUM	NEIN	1683
pnr#bwd	Erfassung Akkord Nachberechnung: Personal Nummer	5	NUM	JA	479
ruestzeit#bwd	Erfassung Akkord Nachberechnung: Rüstzeit in Minuten (Rüst)	4	NUM	NEIN	632
stunden#bwd	Erfassung Akkord Nachberechnung: Stunden für Lohnberechnung (Std)	5.2	NUM	NEIN	948
vorgabezeit#bwd	Erfassung Akkord Nachberechnung: Vorgabezeit (Vorgabe)	6.2	NUM	NEIN	781

3.3 Tabelle: u_lod_bwd_buchung_brutto

Feld	Beschreibung	Länge	Typ	MUSS	DEID
abrechnung_zeitraum#bwd	Abrechnungszeitraum	6	DATE	JA	398
abw_allg_zuschlag#bwd	Erfassung Brutto: AbwAZu (Abweichender Allgemeiner Zuschlag)	5.2	NUM	NEIN	1830
abw_lohnfaktor#bwd	Erfassung Brutto: AbwLof (Abweichender Lohnfaktor)	5.2	NUM	NEIN	1830
arbeitsgang_nr#bwd	Erfassung Brutto: AG	2	NUM	NEIN	4160
auftrag_nr#bwd	Erfassung Brutto: AuftragsNr (Auftrags-Nummer)	10	NUM	NEIN	1826
bemerkung#bwd	Erfassung Brutto: Bemerkung	15	CHAR	NEIN	560
benutzername#bwd	Erfassung Brutto: Benutzername	255	CHAR	NEIN	1682

Beschreibung der Eingabefelder

Fach 4

Feld	Beschreibung	Länge	Typ	MUSS	DEID
brutto_fest_bez#bwd	Erfassung Brutto: Brutto-Bezug	8.2	NUM	JA	639
kostenstelle#bwd	Erfassung Brutto: Kost (Kostenstelle)	13	AN	NEIN	4739
kostentraeger#bwd	Erfassung Brutto: Koträg (Kostenträger)	13	AN	NEIN	4280
la_eigene#bwd	Erfassung Brutto: LA (Lohnart)	4	NUM	JA	4178
lohnver_proz_satz#bwd	Erfassung Brutto: Abw%Zu (Abweichender Prozentzuschlag)	5.2	NUM	NEIN	4232
maschinen_nr#bwd	Erfassung Brutto: MA	2	NUM	NEIN	466
pers_zuschlag#bwd	Erfassung Brutto: AbwPZu (Abweichender Persönlicher Zuschlag)	4.2	NUM	NEIN	1683
pnr#bwd	Erfassung Brutto: PersNr	5	NUM	JA	479

3.4 Tabelle: u_lod_bwd_buchung_kalendarium

Feld	Beschreibung	Länge	Typ	MUSS	DEID
abrechnung_zeitraum#bwd	Abrechnungszeitraum	6	DATE	JA	398
abw_allg_zuschlag#bwd	Erfassung Kalendarium: AbwAZu (Abweichender Allgemeiner Zuschlag)	5.2	NUM	NEIN	1830
abw_lohnfaktor#bwd	Erfassung Kalendarium: AbwLof (Abweichender Lohnfaktor)	5.2	NUM	NEIN	1830
arbeitsgang_nr#bwd	Erfassung Kalendarium: AG (Arbeitsgangnummer)	2	NUM	NEIN	4160
as_kal#bwd	Erfassung Kalendarium: AS (Ausfallschlüssel)	2	AN	JA	4180
auftrag_nr#bwd	Erfassung Kalendarium: AuftragsNr (Auftragsnummer)	10	NUM	NEIN	1826
bemerkung#bwd	Erfassung Kalendarium: Bemerkung	15	CHAR	NEIN	560
benutzername#bwd	Erfassung Kalendarium: Benutzername	255	CHAR	NEIN	1682
bs_nr#bwd	Erfassung Kalendarium: Bearbeitungsschlüssel (BS)	2	NUM	NEIN	4179
kalendertag#bwd	Erfassung Kalendarium: Tag	2	NUM	JA	728
kalenderwoche#bwd	Erfassung Kalendarium: Wo (Woche)	2	NUM	JA	1812
kostenstelle#bwd	Erfassung Kalendarium: Kost	13	AN	NEIN	4739
kostentraeger#bwd	Erfassung Kalendarium: Koträg (Kostenträger)	13	AN	NEIN	4280
la_eigene#bwd	Erfassung Kalendarium: LA (Lohnart)	4	NUM	JA	4178
lohnver_proz_satz#bwd	Erfassung Kalendarium: Abw%Zu (Abweichender Prozentzuschlag)	5.2	NUM	NEIN	4232
maschinen_nr#bwd	Erfassung Kalendarium: MA (Maschinennummer)	2	NUM	NEIN	466
pers_zuschlag#bwd	Erfassung Kalendarium: AbwPZu (Abweichender Persönlicher Zuschlag)	4.2	NUM	NEIN	1683
pnr#bwd	Erfassung Kalendarium: PersNr	5	NUM	JA	479
stunden_pro_tag#bwd	Erfassung Kalendarium: Wert	7.2	NUM	JA	1829
wochentag#kal	Erfassung Kalendarium: Wt (Wochentag)	2	CHAR	JA	1825

SSH

LODAS

Fach 4

Beschreibung der Eingabefelder

3.5 Tabelle: u_lod_bwd_buchung_kalendarium_nb

Feld	Beschreibung	Länge	Typ	MUSS	DEID
abrechnung_zeitraum#bwd	Abrechnungszeitraum	6	DATE	JA	398
abw_allg_zuschlag#bwd	Erfassung Kalendarium Nachberechnung: AbwAZu (Abweichender Allgemeiner Zuschlag)	5.2	NUM	NEIN	1830
abw_lohnfaktor#bwd	Erfassung Kalendarium Nachberechnung: AbwLof (Abweichender Lohnfaktor)	5.2	NUM	NEIN	1830
arbeitsgang_nr#bwd	Erfassung Kalendarium Nachberechnung: AG (Arbeitsgangnummer)	2	NUM	NEIN	4160
as_kal#bwd	Erfassung Kalendarium Nachberechnung: AS (Ausfallschlüssel)	2	AN	JA	4180
auftrag_nr#bwd	Erfassung Kalendarium Nachberechnung: AuftragsNr (Auftragsnummer)	10	NUM	NEIN	1826
bemerkung#bwd	Erfassung Kalendarium Nachberechnung:	15	CHAR	NEIN	560
benutzername#bwd	Erfassung Kalendarium Nachberechnung: Benutzername	255	CHAR	NEIN	1682
bs_nr#bwd	Erfassung Kalendarium Nachberechnung: Bearbeitungsschlüssel (BS)	2	NUM	JA	4179
kalendertag#bwd	Erfassung Kalendarium Nachberechnung: Tag	2	NUM	JA	728
kalenderwoche#bwd	Erfassung Kalendarium Nachberechnung: Wo (Woche)	2	NUM	JA	1812
kostenstelle#bwd	Erfassung Kalendarium Nachberechnung: Kost (Kostenstelle)	13	AN	NEIN	4739
kostentraeger#bwd	Erfassung Kalendarium Nachberechnung: Koträg (Kostenträger)	13	AN	NEIN	4280
la_eigene#bwd	Erfassung Kalendarium Nachberechnung: LA (Lohnart)	4	NUM	JA	4178
lohnver_proz_satz#bwd	Erfassung Kalendarium Nachberechnung: Abw%Zu (Abweichender Prozentzuschlag)	5.2	NUM	NEIN	4232
maschinen_nr#bwd	Erfassung Kalendarium Nachberechnung: MA (Maschinennummer)	2	NUM	NEIN	466
nb_datum_mm#bwd	Erfassung Kalendarium Nachberechnung: Nachberechnungsmonat	6	DATE	JA	398
pers_zuschlag#bwd	Erfassung Kalendarium Nachberechnung: AbwPZu (Abweichender Persönlicher Zuschlag)	4.2	NUM	NEIN	1683
pnr#bwd	Erfassung Kalendarium Nachberechnung: PersNr	5	NUM	JA	479
stunden_pro_tag#bwd	Erfassung Kalendarium Nachberechnung: Wert	7.2	NUM	JA	4537
wochentag#kal	Erfassung Kalendarium Nachberechnung: Wt (Wochentag)	2	CHAR	JA	1825

Beschreibung der Eingabefelder

Fach 4

3.6 Tabelle: u_lod_bwd_buchung_kilometer

Feld	Beschreibung	Länge	Typ	MUSS	DEID
abrechnung_zeitraum#bwd	Abrechnungszeitraum	6	DATE	JA	398
abw_allg_zuschlag#bwd	Erfassung Kilometer: AbwAZu (Abweichender Allgemeiner Zuschlag)	5.2	NUM	NEIN	1830
abw_lohnfaktor#bwd	Erfassung Kilometer: AbwLof (Abweichender Lohnfaktor)	5.2	NUM	NEIN	1830
arbeitsgang_nr#bwd	Erfassung Kilometer: AG (Arbeitsgangnummer)	2	NUM	NEIN	4160
auftrag_nr#bwd	Erfassung Kilometer: AuftragsNr (Auftrags- Nummer)	10	NUM	NEIN	1826
bemerkung#bwd	Erfassung Kilometer: Bemerkung	15	CHAR	NEIN	560
benutzername#bwd	Erfassung Kilometer: Benutzername	255	CHAR	NEIN	1682
kilometer#bwd	Erfassung Kilometer: Kilometer für Lohnberechnung (Km)	4	NUM	JA	632
kostenstelle#bwd	Erfassung Kilometer: Kost (Kostenstelle)	13	AN	NEIN	4739
kostentraeger#bwd	Erfassung Kilometer: Koträg	13	AN	NEIN	4280
la_eigene#bwd	Erfassung Kilometer: LA (Lohnart)	4	NUM	JA	4178
lohnver_proz_satz#bwd	Erfassung Kilometer: Abw%Zu (Abweichender Prozentzuschlag)	5.2	NUM	NEIN	4232
maschinen_nr#bwd	Erfassung Kilometer: MA (Maschinennummer)	2	NUM	NEIN	466
pers_zuschlag#bwd	Erfassung Kilometer: AbwPZu (Abweichender Persönlicher Zuschlag)	4.2	NUM	NEIN	1683
pnr#bwd	Erfassung Kilometer: PersNr	5	NUM	JA	479

3.7 Tabelle: u_lod_bwd_buchung_nachber

Feld	Beschreibung	Länge	Typ	MUSS	DEID
abrechnung_zeitraum#bwd	Abrechnungszeitraum	6	DATE	JA	398
abw_allg_zuschlag#bwd	Erfassung Standard Nachberechnung: AbwAZu (Abweichender Allgemeiner Zuschlag)	5.2	NUM	NEIN	1830
abw_lohnfaktor#bwd	Erfassung Standard Nachberechnung: AbwLof (Abweichender Lohnfaktor)	5.2	NUM	NEIN	1830
arbeitsgang_nr#bwd	Erfassung Standard Nachberechnung: AG (Arbeitsgangsnummer)	2	NUM	NEIN	4160
auftrag_nr#bwd	Erfassung Standard Nachberechnung: AuftragsNr (Auftragsnummer)	10	NUM	NEIN	1826
bemerkung#bwd	Erfassung Standard Nachberechnung: Bemerkung	15	CHAR	NEIN	560
benutzername#bwd	Erfassung Nachberechnung:	255	CHAR	NEIN	1682
bs_nr#bwd	Buchung Standard Nachberechnung: BS (Bearbeitungsschlüssel)	2	NUM	JA	4284
bs_wert_butab#bwd	Erfassung Standard Nachberechnung: Wert	11.2	NUM	JA	1708
kostenstelle#bwd	Buchung Standard Nachberechnung: Kost (Kostenstelle)	13	AN	NEIN	4739

SSH

LODAS

Fach 4

Beschreibung der Eingabefelder

Feld	Beschreibung	Länge	Typ	MUSS	DEID
kostentraeger#bwd	Erfassung Standard Nachberechnung: Koträg (Kostenträger)	13	AN	NEIN	4280
la_eigene#bwd	Erfassung Standard Nachberechnung: LA (Lohnart)	4	NUM	NEIN	4553
lohnver_proz_satz#bwd	Erfassung Standard Nachberechnung: Abw%Zu (Abweichender Prozentzuschlag)	5.2	NUM	NEIN	4232
maschinen_nr#bwd	Erfassung Standard Nachberechnung: MA (Maschinennummer)	2	NUM	NEIN	466
nb_datum_mm#bwd	Erfassung Standard Nachberechnung: NM (Nachberechnungsmonat)	6	DATE	JA	398
pers_zuschlag#bwd	Erfassung Standard Nachberechnung: AbwPZu (Abweichender Persönlicher Zuschlag)	4.2	NUM	NEIN	1683
pnr#bwd	Erfassung Standard Nachberechnung: PersNr	5	NUM	JA	479

3.8 Tabelle: u_lod_bwd_buchung_netto

Feld	Beschreibung	Länge	Typ	MUSS	DEID
abrechnung_zeitraum#bwd	Abrechnungszeitraum	6	DATE	JA	398
bemerkung#bwd	Erfassung Netto: Bemerkung	15	CHAR	NEIN	560
benutzername#bwd	Erfassung Netto: Benutzername	255	CHAR	NEIN	1682
bs_nr_vwl_vertrag#bwd	Erfassung Netto: VWL-Verträge	2	NUM	NEIN	4196
nba_nr#bwd	Erfassung Netto: Netto-Bezugsnummer/Netto-Abzugsnummer	4	NUM	JA	4055
netto_betrag#bwd	Erfassung Netto: Netto-Bezüge/Netto-Abzüge (Netto)	9.2	NUM	JA	4489
pnr#bwd	Erfassung Netto: PersNr	5	NUM	JA	479

3.9 Tabelle: u_lod_bwd_buchung_standard

Feld	Beschreibung	Länge	Typ	MUSS	DEID
abrechnung_zeitraum#bwd	Abrechnungszeitraum	6	DATE	JA	398
abw_allg_zuschlag#bwd	Erfassung Standard: AbwAZu (Abweichender Allgemeiner Zuschlag)	5.2	NUM	NEIN	1830
abw_lohnfaktor#bwd	Erfassung Standard: AbwLof (Abweichender Lohnfaktor)	5.2	NUM	NEIN	1830
arbeitsgang_nr#bwd	Erfassung Standard: AG (Arbeitsgangsnummer)	2	NUM	NEIN	4160
auftrag_nr#bwd	Erfassung Standard: AuftragsNr (Auftragsnummer)	10	NUM	NEIN	1826
bemerkung#bwd	Erfassung Standard: Bemerkung	15	CHAR	NEIN	560
benutzername#bwd	Erfassung Standard: Benutzername	255	CHAR	NEIN	1682
bs_nr#bwd	Erfassung Standard: BS (Bearbeitungsschlüssel)	2	NUM	JA	4269
bs_wert_butab#bwd	Erfassung Standard: Wert	11.2	NUM	JA	1708
kostenstelle#bwd	Erfassung Standard: Kost (Kostenstelle)	13	AN	NEIN	4739
kostentraeger#bwd	Erfassung Standard: Koträg	13	AN	NEIN	4280

SSH

LODAS

Beschreibung der Eingabefelder

Fach 4

Feld	Beschreibung	Länge	Typ	MUSS	DEID
la_eigene#bwd	Erfassung Standard: LA (Lohnart)	4	NUM	JA	4553
lohnver_proz_satz#bwd	Erfassung Standard: Abw%Zu (Abweichender Prozentzuschlag)	5.2	NUM	NEIN	4232
maschinen_nr#bwd	Erfassung Standard: MA (Maschinennummer)	2	NUM	NEIN	466
pers_zuschlag#bwd	Erfassung Standard: AbwPZu (Abweichender Persönlicher Zuschlag)	4.2	NUM	NEIN	1683
pnr#bwd	Erfassung Standard: PersNr	5	NUM	JA	479

3.10 Tabelle: u_lod_bwd_buchung_stunden

Feld	Beschreibung	Länge	Typ	MUSS	DEID
abrechnung_zeitraum#bwd	Abrechnungszeitraum	6	DATE	JA	398
abw_allg_zuschlag#bwd	Erfassung Stunden: AbwAZu (Abweichender Allgemeiner Zuschlag)	5.2	NUM	NEIN	1830
abw_lohnfaktor#bwd	Erfassung Stunden: AbwLof (Abweichender Lohnfaktor)	5.2	NUM	NEIN	1830
arbeitsgang_nr#bwd	Erfassung Stunden: AG (Arbeitsgangnummer)	2	NUM	NEIN	4160
auftrag_nr#bwd	Erfassung Stunden: AuftragsNr (Auftrags- Nummer)	10	NUM	NEIN	1826
bemerkung#bwd	Erfassung Stunden: Bemerkung	15	CHAR	NEIN	560
benutzername#bwd	Erfassung Stunden: Benutzername	255	CHAR	NEIN	1682
kostenstelle#bwd	Erfassung Stunden: Kost (Kostenstelle)	13	AN	NEIN	4739
kostentraeger#bwd	Erfassung Stunden: Koträg	13	AN	NEIN	4280
la_eigene#bwd	Erfassung Stunden: LA (Lohnart)	4	NUM	JA	4178
lohnver_proz_satz#bwd	Erfassung Stunden: Abw%Zu (Abweichender Prozentzuschlag)	5.2	NUM	NEIN	4232
maschinen_nr#bwd	Erfassung Stunden: MA (Maschinennummer)	2	NUM	NEIN	466
pers_zuschlag#bwd	Erfassung Stunden: AbwPZu (Abweichender Persönlicher Zuschlag)	4.2	NUM	NEIN	1683
pnr#bwd	Erfassung Stunden: PersNr	5	NUM	JA	479
stunden#bwd	Erfassung Stunden: Stunden	5.2	NUM	JA	948

3.11 Tabelle: u_lod_bwd_buchung_tage

Feld	Beschreibung	Länge	Typ	MUSS	DEID
abrechnung_zeitraum#bwd	Abrechnungszeitraum	6	DATE	JA	398
abw_allg_zuschlag#bwd	Erfassung Tage: AbwAZu (Abweichender Allgemeiner Zuschlag)	5.2	NUM	NEIN	1830
abw_lohnfaktor#bwd	Erfassung Tage: AbwLof (Abweichender Lohnfaktor)	5.2	NUM	NEIN	1830
arbeitsgang_nr#bwd	Erfassung Tage: AG	2	NUM	NEIN	4160
auftrag_nr#bwd	Erfassung Tage: AuftragsNr (Auftrags- Nummer)	10	NUM	NEIN	1826
bemerkung#bwd	Erfassung Tage: Bemerkung	15	CHAR	NEIN	560
benutzername#bwd	Erfassung Tage: Benutzername	255	CHAR	NEIN	1682

Fach 4

Beschreibung der Eingabefelder

Feld	Beschreibung	Länge	Typ	MUSS	DEID
kostenstelle#bwd	Erfassung Tage: Kost (Kostenstelle)	13	AN	NEIN	4739
kostentraeger#bwd	Erfassung Tage: Koträg (Kostenträger)	13	AN	NEIN	4280
la_eigene#bwd	Erfassung Tage: LA (Lohnart)	4	NUM	JA	4178
lohnver_proz_satz#bwd	Erfassung Tage: Abw%Zu (Abweichender Prozentszuschlag)	5.2	NUM	NEIN	4232
maschinen_nr#bwd	Erfassung Tage: MA	2	NUM	NEIN	466
pers_zuschlag#bwd	Erfassung Tage: AbwPZu (Abweichender Persönlicher Zuschlag)	4.2	NUM	NEIN	1683
pnr#bwd	Erfassung Tage: PersNr	5	NUM	JA	479
tage#bwd	Erfassung Tage: Tage für Lohnberechnung (Tage)	3.1	NUM	JA	906

3.12 Tabelle: u_lod_bwd_buchung_vorschuss

Feld	Beschreibung	Länge	Typ	MUSS	DEID
abrechnung_zeitraum#bwd	Abrechnungszeitraum	6	DATE	JA	398
bemerkung#bwd	Erfassung Vorschuss: Bemerkung	15	CHAR	NEIN	560
benutzername#bwd	Vorschussbuchung: Benutzername	255	CHAR	NEIN	1682
nba_vorschuss#bwd	Erfassung Vorschuss: Vorschussbetrag (Vorschuss)	7.2	NUM	JA	1832
pnr#bwd	Erfassung Vorschuss: Personal Nummer	5	NUM	JA	479

3.13 Tabelle: u_lod_bwd_sonstige_angaben

Feld	Beschreibung	Länge	Typ	MUSS	DEID
abrechnung_zeitraum#bwd	Abrechnungszeitraum	6	DATE	JA	398
beschaeft_korr_erhoe#bwd	Sonstige Angaben: Korrektur - Erhöhung von Beschäftigungstagen	2	NUM	NEIN	1788
beschaeft_tage_korr#bwd	Sonstige Angaben: Korrektur - Minderung von Beschäftigungstagen	2	NUM	NEIN	1788
bezahlte_std#bwd	Sonstige Angaben: Statistische Werte - Bezahlte Stunden	5.2	NUM	NEIN	948
dsp_1_std#bwd	Sonstige Angaben: Stunden für Durchschnittsspeicher 1	5.2	NUM	NEIN	948
dsp_1_tage#bwd	Sonstige Angaben: Tage für Durchschnittsspeicher 1	3.1	NUM	NEIN	906
dsp_10_std#bwd	Sonstige Angaben: Stunden für Durchschnittsspeicher 10	5.2	NUM	NEIN	948
dsp_10_tage#bwd	Sonstige Angaben: Tage für Durchschnittsspeicher 10	3.1	NUM	NEIN	906
dsp_2_std#bwd	Sonstige Angaben: Stunden für Durchschnittsspeicher 2	5.2	NUM	NEIN	948
dsp_3_std#bwd	Sonstige Angaben: Stunden für Durchschnittsspeicher 3	5.2	NUM	NEIN	948
dsp_4_std#bwd	Sonstige Angaben: Stunden für Durchschnittsspeicher 4	5.2	NUM	NEIN	948
dsp_4_tage#bwd	Sonstige Angaben: Tage für Durchschnittsspeicher 4	3.1	NUM	NEIN	906

SSH

LODAS

Beschreibung der Eingabefelder

Fach 4

Feld	Beschreibung	Länge	Typ	MUSS	DEID
dsp_5_std#bwd	Sonstige Angaben: Stunden für Durchschnittsspeicher 5	5.2	NUM	NEIN	948
dsp_5_tage#bwd	Sonstige Angaben: Tage für Durchschnittsspeicher 5	3.1	NUM	NEIN	906
dsp_6_std#bwd	Sonstige Angaben: Stunden für Durchschnittsspeicher 6	5.2	NUM	NEIN	948
dsp_6_tage#bwd	Sonstige Angaben: Tage für Durchschnittsspeicher 6	3.1	NUM	NEIN	906
dsp_7_std#bwd	Sonstige Angaben: Stunden für Durchschnittsspeicher 7	5.2	NUM	NEIN	948
dsp_7_tage#bwd	Sonstige Angaben: Tage für Durchschnittsspeicher 7	3.1	NUM	NEIN	906
dsp_8_std#bwd	Sonstige Angaben: Stunden für Durchschnittsspeicher 8	5.2	NUM	NEIN	948
dsp_8_tage#bwd	Sonstige Angaben: Tage für Durchschnittsspeicher 8	3.1	NUM	NEIN	906
dsp_9_std#bwd	Sonstige Angaben: Stunden für Durchschnittsspeicher 9	5.2	NUM	NEIN	948
dsp_9_tage#bwd	Sonstige Angaben: Tage für Durchschnittsspeicher 9	3.1	NUM	NEIN	906
dsp_erh_proz_satz#bwd	Sonstige Angaben: Prozentsatz bei Tarifierhöhung Durchschnitt 1	4.2	NUM	NEIN	1893
fehl_std#bwd	Sonstige Angaben: Statistische Werte - Fehlstunden	5.2	NUM	NEIN	948
fehltage#bwd	Sonstige Angaben: Statistische Werte - Fehltage	3.1	NUM	NEIN	906
fei_anzahl_heim#bwd	Sonstige Angaben: Anzahl der Feiertage für Heimarbeiter	2	NUM	NEIN	1788
fei_anzahl_heim_austritt#bwd	Sonstige Angaben: Anzahl der Feiertage für Heimarbeiter bei Austritt	2	NUM	NEIN	1788
kist_korr#bwd	Sonstige Angaben: Korrektur der Kirchensteuer - Nachzahlung Betrag	7.2	NUM	NEIN	1832
kist_korr_erst#bwd	Sonstige Angaben: Korrektur der Kirchensteuer - Erstattung Betrag	7.2	NUM	NEIN	1832
kist_pausch_zuksi_korr#bwd	Sonstige Angaben: Korr. Nachzahlung pausch. KiSt aus Zukunftssicherungsleist.	8.2	NUM	NEIN	1833
kist_zuksi_korr_erst#bwd	Sonstige Angaben: Korr. Erstattung pausch. KiSt aus Zukunftssicherungsleist.	8.2	NUM	NEIN	1833
korr_gesetzliche_abz_kz#bwd	Sonstige Angaben: Art der Korrektur gesetzliche Abzüge	1	NUM	NEIN	4191
krank_std#bwd	Sonstige Angaben: Statistische Werte - Krankheitsstunden	5.2	NUM	NEIN	948
krank_tage#bwd	Sonstige Angaben: Statistische Werte - Krankheitstage	3.1	NUM	NEIN	906
kug_nebeneinkommen#bwd	Sonstige Angaben: Nebeneinkommen im Kug-Gewährungszeitraum	6.2	NUM	NEIN	1831
la_dsp_10_std#bwd	Sonstige Angaben: Lohnart für Stunden Durchschnittsspeicher 10	4	NUM	NEIN	4178

SSH

LODAS

Fach 4

Beschreibung der Eingabefelder

Feld	Beschreibung	Länge	Typ	MUSS	DEID
la_dsp_10_tage#bwd	Sonstige Angaben: Lohnart für Tage Durchschnittsspeicher 10	4	NUM	NEIN	4178
la_dsp_4_std#bwd	Sonstige Angaben: Lohnart für Stunden Durchschnittsspeicher 4	4	NUM	NEIN	4178
la_dsp_4_tage#bwd	Sonstige Angaben: Lohnart für Tage Durchschnittsspeicher 4	4	NUM	NEIN	4178
la_dsp_5_std#bwd	Sonstige Angaben: Lohnart für Stunden Durchschnittsspeicher 5	4	NUM	NEIN	4178
la_dsp_5_tage#bwd	Sonstige Angaben: Lohnart für Tage Durchschnittsspeicher 5	4	NUM	NEIN	4178
la_dsp_6_std#bwd	Sonstige Angaben: Lohnart für Stunden Durchschnittsspeicher 6	4	NUM	NEIN	4178
la_dsp_6_tage#bwd	Sonstige Angaben: Lohnart für Tage Durchschnittsspeicher 6	4	NUM	NEIN	4178
la_dsp_7_std#bwd	Sonstige Angaben: Lohnart für Stunden Durchschnittsspeicher 7	4	NUM	NEIN	4178
la_dsp_7_tage#bwd	Sonstige Angaben: Lohnart für Tage Durchschnittsspeicher 7	4	NUM	NEIN	4178
la_dsp_8_std#bwd	Sonstige Angaben: Lohnart für Stunden Durchschnittsspeicher 8	4	NUM	NEIN	4178
la_dsp_8_tage#bwd	Sonstige Angaben: Lohnart für Tage Durchschnittsspeicher 8	4	NUM	NEIN	4178
la_dsp_9_std#bwd	Sonstige Angaben: Lohnart für Stunden Durchschnittsspeicher 9	4	NUM	NEIN	4178
la_dsp_9_tage#bwd	Sonstige Angaben: Lohnart für Tage Durchschnittsspeicher 9	4	NUM	NEIN	4178
la_fei_anzahl_heim#bwd	Sonstige Angaben: Lohnart für Anzahl Feiertage Heimarbeit	4	NUM	NEIN	4178
la_fei_anzahl_heim_austr#bwd	Sonstige Angaben: Lohnart für Anzahl Feiertage Heimarbeit bei Austritt	4	NUM	NEIN	4178
la_kist_pausch_korr#bwd	Sonstige Angaben: Lohnart für Korrektur pausch. Kirchensteuer	4	NUM	NEIN	4178
la_lst_pausch_zuksi_korr#bwd	Sonstige Angaben: Lohnart für Korrektur pausch. Lohnsteuer	4	NUM	NEIN	4178
la_solz_lfd_ebz_korr#bwd	Sonstige Angaben: Lohnart für Korrektur Solidaritätszuschlag aus laufendem Bezug	4	NUM	NEIN	4178
la_solz_pausch_lst_korr#bwd	Sonstige Angaben: Lohnart für Korr. Solidaritätszuschlag aus pausch. Lohnsteuer	4	NUM	NEIN	4178
la_sz_abruf#bwd	Sonstige Angaben: Lohnart für Abruf Jahressonderzahlung GALA-Bau	4	NUM	NEIN	4178
la_url_abgeltung#bwd	Sonstige Angaben: Lohnart für Urlaubsabgeltung Kalenderjahr/Vorjahr	4	NUM	NEIN	4178
la_url_abruf_heim#bwd	Sonstige Angaben: Lohnart für Abruf Urlaubsvergütung Heimarbeit	4	NUM	NEIN	4178
la_url_abruf_heim_austritt#bwd	Sonstige Angaben: Lohnart für Abruf Urlaubsvergütung Heimarbeit bei Austritt	4	NUM	NEIN	4178
la_url_tage_vj_kj#bwd	Sonstige Angaben: Lohnart für Abruf Kompletturlaub	4	NUM	NEIN	4178

SSH

LODAS

Beschreibung der Eingabefelder

Fach 4

Feld	Beschreibung	Länge	Typ	MUSS	DEID
lst_korr#bwd	Sonstige Angaben: Korrektur der Lohnsteuer - Nachzahlung Betrag	8.2	NUM	NEIN	1833
lst_korr_erst#bwd	Sonstige Angaben: Korrektur der Lohnsteuer - Erstattung Betrag	8.2	NUM	NEIN	1833
lst_pausch_zuksi_korr#bwd	Sonstige Angaben: Korrektur Nachzahlung pausch. LSt aus	8.2	NUM	NEIN	1833
lst_zuksi_korr_erst#bwd	Sonstige Angaben: Korr. Erstattung pausch. LSt aus	8.2	NUM	NEIN	1833
lstja_ag#bwd	Sonstige Angaben: Abruf Lohnsteuer-Jahresausgleich des Arbeitgebers	1	NUM	NEIN	4193
pnr#bwd	Sonstige Angaben: Personal Nummer	5	NUM	JA	479
rest_url_erh#bwd	Sonstige Angaben: Statistische Werte - Erhöhung des Resturlaubsanspruches	3.1	NUM	NEIN	1809
solz_lfd_ebz_korr#bwd	Sonstige Angaben: Korrektur - Nachzahlung SolZ aus laufendem /sonstigem Bezug	8.2	NUM	NEIN	1833
solz_lfd_ebz_korr_erst#bwd	Sonstige Angaben: Korrektur - Erstattung SolZ aus laufendem / sonstigem Bezug	8.2	NUM	NEIN	1833
solz_pausch_lst_korr#bwd	Sonstige Angaben: Korrektur - Nachzahlung SolZ aus pauschaler Lohnsteuer	8.2	NUM	NEIN	1833
solz_pausch_lst_korr_er#bwd	Sonstige Angaben: Korrektur - Erstattung SolZ aus pauschaler Lohnsteuer	8.2	NUM	NEIN	1833
st_tage#bwd	Sonstige Angaben: SteuertageSozialversicherungstage	2	NUM	NEIN	4195
sz_abruf#bwd	Sonstige Angaben: Abruf der Jahressonderzahlung GALA-Bau	1	NUM	NEIN	440
url_abgeltung_abruf#bwd	Sonstige Angaben: Urlaubsabgeltung Kalenderjahr/Vorjahr	1	NUM	NEIN	440
url_abruf_heim#bwd	Sonstige Angaben: Abruf der Urlaubsvergütung für Heimarbeiter	1	NUM	NEIN	440
url_abruf_heim_austritt#bwd	Sonstige Angaben: Abruf der Urlaubsvergütung für Heimarbeiter bei Austritt	1	NUM	NEIN	440
url_std#bwd	Sonstige Angaben: Statistische Werte - Urlaubsstunden	5.2	NUM	NEIN	948
url_tage_abger#bwd	Sonstige Angaben: Statistische Werte - Genommene Urlaubstage	3.1	NUM	NEIN	4238
url_tage_anspr_korr#bwd	Sonstige Angaben: Zusätzliche Urlaubstage	2	NUM	NEIN	787
url_tage_vj_kj#bwd	Sonstige Angaben: Abruf Kompletturlaub - Urlaubsabrechnung	2	NUM	NEIN	4251
url_vgt_anspr_korr#bwd	Sonstige Angaben: Minderung des Urlaubsanspruches - Betrag	9.2	NUM	NEIN	1834
url_vgt_korr_erhoe#bwd	Sonstige Angaben: Erhöhung des Urlaubsanspruches - Betrag	9.2	NUM	NEIN	1834
wag_nebeneinkommen#bwd	Sonstige Angaben: Nebeneinkommen im Saison-Kug	5.2	NUM	NEIN	1830
zu_bezahlende_tage#bwd	Sonstige Angaben: Zu bezahlende Tage	2	NUM	NEIN	4195

SSH

LODAS

Fach 4

Beschreibung der Eingabefelder

3.14 Tabelle: u_lod_bwd_sonstige_angaben_nb

Feld	Beschreibung	Länge	Typ	MUSS	DEID
abrechnung_zeitraum#bwd	Abrechnungszeitraum	6	DATE	JA	398
anwesenheits_std#bwd	Sonstige Angaben NB: Statistische Werte - Anwesenheitsstunden	5.2	NUM	NEIN	948
anwesenheitstage#bwd	Sonstige Angaben NB: Statistische Werte - Anwesenheitstage	3.1	NUM	NEIN	906
arbeitstage_mtl#bwd	Sonstige Angaben NB: Arbeitstage des Monats	2	NUM	NEIN	4195
az_indiv_abw_mtl_kug#bwd	Sonstige Angaben NB: Indiv. abw. monatl. Arbeitszeit im Kug	5.2	NUM	NEIN	1419
az_mtl_tarifl_wag_abw#bwd	Sonstige Angaben NB: Abw. Tariftstunden monatlich, im Schlechtwetterzeitraum	5.2	NUM	NEIN	1419
benutzername#bwd	Sonstige Angaben NB: Benutzername	255	CHAR	NEIN	1682
beschaeft_korr_erhoe#bwd	Sonstige Angaben NB: Korrektur - Erhöhung von Beschäftigungstagen	2	NUM	NEIN	1788
beschaeft_tage_korr#bwd	Sonstige Angaben NB: Korrektur - Minderung von Beschäftigungstagen	2	NUM	NEIN	1788
bezahlte_std#bwd	Sonstige Angaben NB: Statistische Werte - Bezahlte Stunden	5.2	NUM	NEIN	948
dsp_1_std#bwd	Sonstige Angaben NB: Stunden für Durchschnittsspeicher 1	5.2	NUM	NEIN	948
dsp_1_tage#bwd	Sonstige Angaben NB: Tage für Durchschnittsspeicher 1	3.1	NUM	NEIN	906
dsp_10_std#bwd	Sonstige Angaben NB: Stunden für Durchschnittsspeicher 10	5.2	NUM	NEIN	948
dsp_10_tage#bwd	Sonstige Angaben NB: Tage für Durchschnittsspeicher 10	3.1	NUM	NEIN	906
dsp_2_std#bwd	Sonstige Angaben NB: Stunden für Durchschnittsspeicher 2	5.2	NUM	NEIN	948
dsp_3_std#bwd	Sonstige Angaben NB: Stunden für Durchschnittsspeicher 3	5.2	NUM	NEIN	948
dsp_4_std#bwd	Sonstige Angaben NB: Stunden für Durchschnittsspeicher 4	5.2	NUM	NEIN	948
dsp_4_tage#bwd	Sonstige Angaben NB: Tage für Durchschnittsspeicher 4	3.1	NUM	NEIN	906
dsp_5_std#bwd	Sonstige Angaben NB: Stunden für Durchschnittsspeicher 5	5.2	NUM	NEIN	948
dsp_5_tage#bwd	Sonstige Angaben NB: Tage für Durchschnittsspeicher 5	3.1	NUM	NEIN	906
dsp_6_std#bwd	Sonstige Angaben NB: Stunden für Durchschnittsspeicher 6	5.2	NUM	NEIN	948
dsp_6_tage#bwd	Sonstige Angaben NB: Tage für Durchschnittsspeicher 6	3.1	NUM	NEIN	906
dsp_7_std#bwd	Sonstige Angaben NB: Stunden für Durchschnittsspeicher 7	5.2	NUM	NEIN	948
dsp_7_tage#bwd	Sonstige Angaben NB: Tage für Durchschnittsspeicher 7	3.1	NUM	NEIN	906

Beschreibung der Eingabefelder

Fach 4

Feld	Beschreibung	Länge	Typ	MUSS	DEID
dsp_8_std#bwd	Sonstige Angaben NB: Stunden für Durchschnittsspeicher 8	5.2	NUM	NEIN	948
dsp_8_tage#bwd	Sonstige Angaben NB: Tage für Durchschnittsspeicher 8	3.1	NUM	NEIN	906
dsp_9_std#bwd	Sonstige Angaben NB: Stunden für Durchschnittsspeicher 9	5.2	NUM	NEIN	948
dsp_9_tage#bwd	Sonstige Angaben NB: Tage für Durchschnittsspeicher 9	3.1	NUM	NEIN	906
dsp_erh_proz_satz#bwd	Sonstige Angaben NB: Prozentsatz bei Tarifierhöhung Durchschnitt 1	4.2	NUM	NEIN	1893
fehl_std#bwd	Sonstige Angaben NB: Statistische Werte - Fehlstunden	5.2	NUM	NEIN	948
fehl_tage#bwd	Sonstige Angaben NB: Statistische Werte - Fehltage	3.1	NUM	NEIN	906
kist_korr#bwd	Sonstige Angaben NB: Korrektur der Kirchensteuer - Nachzahlung Betrag	7.2	NUM	NEIN	1832
kist_korr_erst#bwd	Sonstige Angaben NB: Korrektur der Kirchensteuer - Erstattung Betrag	7.2	NUM	NEIN	1832
kist_pausch_zuksi_korr#bwd	Sonstige Angaben NB: Korr. Nachzahlung pausch. KiSt aus Zukunftssicherungsleist.	8.2	NUM	NEIN	1833
kist_zuksi_korr_erst#bwd	Sonstige Angaben NB: Korr. Erstattung pausch. KiSt aus Zukunftssicherungsleist.	8.2	NUM	NEIN	1833
korr_gesetzliche_abz_kz#bwd	Sonstige Angaben NB: Art der Korrektur gesetzliche Abzüge	1	NUM	NEIN	4191
krank_std#bwd	Sonstige Angaben NB: Statistische Werte - Krankheitsstunden	5.2	NUM	NEIN	948
krank_tage#bwd	Sonstige Angaben NB: Statistische Werte - Krankheitstage	3.1	NUM	NEIN	906
kug_nebeneinkommen#bwd	Sonstige Angaben NB: Nebeneinkommen im Kug-	6.2	NUM	NEIN	1831
la_dsp_10_std#bwd	Sonstige Angaben NB: Lohnart für Stunden Durchschnittsspeicher 10	4	NUM	NEIN	4178
la_dsp_10_tage#bwd	Sonstige Angaben NB: Lohnart für Tage Durchschnittsspeicher 10	4	NUM	NEIN	4178
la_dsp_4_std#bwd	Sonstige Angaben NB: Lohnart für Stunden Durchschnittsspeicher 4	4	NUM	NEIN	4178
la_dsp_4_tage#bwd	Sonstige Angaben NB: Lohnart für Tage Durchschnittsspeicher 4	4	NUM	NEIN	4178
la_dsp_5_std#bwd	Sonstige Angaben NB: Lohnart für Stunden Durchschnittsspeicher 5	4	NUM	NEIN	4178
la_dsp_5_tage#bwd	Sonstige Angaben NB: Lohnart für Tage Durchschnittsspeicher 5	4	NUM	NEIN	4178
la_dsp_6_std#bwd	Sonstige Angaben NB: Lohnart für Stunden Durchschnittsspeicher 6	4	NUM	NEIN	4178
la_dsp_6_tage#bwd	Sonstige Angaben NB: Lohnart für Tage Durchschnittsspeicher 6	4	NUM	NEIN	4178
la_dsp_7_std#bwd	Sonstige Angaben NB: Lohnart für Stunden Durchschnittsspeicher 7	4	NUM	NEIN	4178

SSH

LODAS

Fach 4

Beschreibung der Eingabefelder

Feld	Beschreibung	Länge	Typ	MUSS	DEID
la_dsp_7_tage#bwd	Sonstige Angaben NB: Lohnart für Tage Durchschnittsspeicher 7	4	NUM	NEIN	4178
la_dsp_8_std#bwd	Sonstige Angaben NB: Lohnart für Stunden Durchschnittsspeicher 8	4	NUM	NEIN	4178
la_dsp_8_tage#bwd	Sonstige Angaben NB: Lohnart für Tage Durchschnittsspeicher 8	4	NUM	NEIN	4178
la_dsp_9_std#bwd	Sonstige Angaben NB: Lohnart für Stunden Durchschnittsspeicher 9	4	NUM	NEIN	4178
la_dsp_9_tage#bwd	Sonstige Angaben NB: Lohnart für Tage Durchschnittsspeicher 9	4	NUM	NEIN	4178
la_kist_pausch_korr#bwd	Sonstige Angaben NB: Lohnart für Korrektur pausch. Kirchensteuer	4	NUM	NEIN	4178
la_lst_pausch_zuksi_korr#bwd	Sonstige Angaben NB: Lohnart für Korrektur pausch. Lohnsteuer	4	NUM	NEIN	4178
la_solz_lfd_ebz_korr#bwd	Sonstige Angaben NB: Lohnart für Korr. Solidaritätszuschlag aus	4	NUM	NEIN	4178
la_solz_pausch_lst_korr#bwd	Sonstige Angaben NB: Lohnart für Korr. Solidaritätszuschlag aus pausch.	4	NUM	NEIN	4178
la_sz_abruf#bwd	Sonstige Angaben NB: Lohnart für Abruf Jahressonderzahlung GALA-Bau	4	NUM	NEIN	4178
la_url_abgeltung#bwd	Sonstige Angaben NB: Lohnart für Urlaubsabgeltung Kalenderjahr/Vorjahr	4	NUM	NEIN	4178
la_url_tage_vj_kj#bwd	Sonstige Angaben NB: Lohnart für Abruf Kompletturlaub	4	NUM	NEIN	4178
lst_korr#bwd	Sonstige Angaben NB: Korrektur der Lohnsteuer - Nachzahlung Betrag	8.2	NUM	NEIN	1833
lst_korr_erst#bwd	Sonstige Angaben NB: Korrektur der Lohnsteuer - Erstattung Betrag	8.2	NUM	NEIN	1833
lst_pausch_zuksi_korr#bwd	Sonstige Angaben NB: Korr. Nachzahlung pausch. LSt aus Zukunftssicherungsleist.	8.2	NUM	NEIN	1833
lst_zuksi_korr_erst#bwd	Sonstige Angaben NB: Korr. Erstattung pausch. LSt aus Zukunftssicherungsleist.	8.2	NUM	NEIN	1833
lstja_ag#bwd	Sonstige Angaben NB: Abruf Lohnsteuer- Jahresausgleich des AG - Nachberechnung	1	NUM	NEIN	4193
nb_datum_mm#bwd	Sonstige Angaben NB: Nachberechnungsmonat	6	DATE	JA	398
pnr#bwd	Sonstige Angaben NB: Personal	5	NUM	JA	479
rest_url_erh#bwd	Sonstige Angaben NB: Statistische Werte - Erhöhung des Resturlaubsanspruches	3.1	NUM	NEIN	1809
solz_lfd_ebz_korr#bwd	Sonstige Angaben NB: Korr. Nachzahlung SolZ aus laufendem	8.2	NUM	NEIN	1833
solz_lfd_ebz_korr_erst#bwd	Sonstige Angaben NB: Korrektur Erstattung SolZ aus laufendem /sonstigem Bezug	8.2	NUM	NEIN	1833
solz_pausch_lst_korr#bwd	Sonstige Angaben NB: Korrektur Nachzahlung SolZ aus pauschaler Lohnsteuer	8.2	NUM	NEIN	1833
solz_pausch_lst_korr_er#bwd	Sonstige Angaben NB: Korrektur Erstattung SolZ aus pauschaler Lohnsteuer	8.2	NUM	NEIN	1833

SSH

LODAS

Beschreibung der Eingabefelder

Fach 4

Feld	Beschreibung	Länge	Typ	MUSS	DEID
st_tage#bwd	Sonstige Angaben NB: SteuertageSozialversicherungstage	2	NUM	NEIN	4195
sz_abruf#bwd	Sonstige Angaben NB: Abruf der Jahressonderzahlung GALA-Bau	1	NUM	NEIN	440
url_abgeltung_abruf#bwd	Sonstige Angaben NB: Urlaubsabgeltung Kalenderjahr/Vorjahr	1	NUM	NEIN	440
url_std#bwd	Sonstige Angaben NB: Statistische Werte - Urlaubsstunden	5.2	NUM	NEIN	948
url_tage_abger#bwd	Sonstige Angaben NB: Statistische Werte - Genommene Urlaubstage	3.1	NUM	NEIN	4238
url_tage_anspr_korr#bwd	Sonstige Angaben NB: Zusätzliche Urlaubstage	2	NUM	NEIN	787
url_tage_vj_kj#bwd	Sonstige Angaben NB: Abruf Kompletturlaub - Urlaubsabrechnung Kalenderjahr/VJ	2	NUM	NEIN	4251
url_vgt_anspr_korr#bwd	Sonstige Angaben NB: Minderung des Urlaubsanspruchs - Betrag	9.2	NUM	NEIN	1834
url_vgt_korr_erhoe#bwd	Sonstige Angaben NB: Erhöhung des Urlaubsanspruchs - Betrag	9.2	NUM	NEIN	1834
wag_nebeneinkommen#bwd	Sonstige Angaben NB: Nebeneinkommen im Saison-Kug	5.2	NUM	NEIN	1830
zu_bezahlende_tage#bwd	Sonstige Angaben NB: Zu bezahlende Tage	2	NUM	NEIN	4195

SSH

LODAS

Erläuterung der Eingabefelder

Anhang A

Anhang A: Erläuterung der Eingabefelder

A	Anhang	A-2
A.1	Vor- und Nachkommastellen der Bearbeitungsschlüssel	A-2
A.2	Beschreibung der Wertgrenzen für die Eingabefelder	A-4
A.3	Beschreibung der Feldinhalte bei festgelegten Eingaben	A-9
A.4	Auflistung der Baulohn Branchen/Tarifgebiete und Mitarbeitervarianten	A-109

SSH

LODAS

Anhang A

Erläuterung der Eingabefelder

A

Anhang

Beachten Sie, dass diese Auflistung in den Teilen A.2 und A.3 nicht vollständig ist. Selbsterklärende Felder sind nicht im Anhang enthalten.

A.1

Vor- und Nachkommastellen der Bearbeitungsschlüssel

BS	Bezeichnung Bearbeitungsschlüssel	Vorkomma- stellen	Nachkomma- stellen
1	Stunden	3	2
2	Bruttobezug (Betrag zu Lohnarten), auch Nettolohn	6	2
3	Nettobezüge/Nettoabzüge (Betrag), nicht Nettolohn	7	2
4	Vermögensbildung 1. Vertrag	3	2
6	Vermögensbildung 2. Vertrag	3	2
8	Vermögensbildung 3. Vertrag	3	2
10	Tage für Lohnberechnung	2	1
11	Km für Lohnberechnung	4	-
14	Steuertage	2	-
15	Sozialversicherungstage	2	-
16	Zu bezahlende Tage	2	-
21	Prozentsatz bei Tarifierhöhung	2	2
22	Stunden für Durchschnittsspeicher 1	3	2
23	Tage für Durchschnittsspeicher 1	2	1
24	Stunden für Durchschnittsspeicher 2	3	2
25	Stunden für Durchschnittsspeicher 3	3	2
43	Ausfallstunden pro Tag wegen Kurzarbeit	11	-
44	Leistungsfortzahlungsstunden bei Erkrankung während Kug	11	-
45	Abruf der Urlaubsvergütung für Heimarbeiter mit Wert 1	1	-
46	Abruf der Urlaubsvergütung für Heimarbeiter bei Austritt	1	-
47	Anzahl der Feiertage für Heimarbeiter	2	-
48	Anzahl der Feiertage für Heimarbeiter bei Austritt	2	-
49	Arbeitstage des Monats	2	-
63	Individuelle abweichende mtl. Arbeitszeit im Kug-Zeitraum	3	2
64	Nebeneinkommen (Eingabe immer im Soll)	4	2
66	Abweichende Tarifstunden mtl. im Schlechtwetter-Zeitraum	3	2
67	Witterungsbedingte Ausfallstunden	11	-
68	Witterungsbed. Ausfallstd. bei Erkrankung während witt.Ausf.	11	-
69	ZVK-Beitrag Wehrdienst	4	2
70	Anwesenheitstage	2	1
71	Genommene Urlaubstage	2	1
72	Krankheitstage	2	1
73	Fehltage	2	1
74	Fehlstunden im Schlechtwetterzeitraum	3	2
75	Anwesenheitsstunden	3	2
76	Bezahlte Stunden	3	2
77	Urlaubsstunden	3	2
78	Krankheitsstunden	3	2
79	Fehlstunden	3	2
80	Urlaubsentgelt lfd. Kalenderjahr mit zusätzl. Urlaubsgeld	2	-
81	Abrechnung Polierbeitrag Zusatzversorgungskasse	2	-
82	Urlaubsabgeltung Kalenderjahr/Vorjahr	2	-
83	Urlaubsentgelt Vorjahr mit zusätzlichem Urlaubsgeld	2	-
84	Korrektur von Beschäftigungstagen (Soll/Haben)	2	-
85	Urlaubsabrechnung mit Stammlohnart 508	2	-

SSH

LODAS

Erläuterung der Eingabefelder

Anhang A

BS	Bezeichnung Bearbeitungsschlüssel	Vorkomma- stellen	Nachkomma- stellen
86	Urlaubsausgleich Krankheit	2	-
87	Urlaubsausgleich Unfall/Wehrübung	2	-
88	Zusätzliche Urlaubstage (nicht im Bauhauptgewerbe/Gerüstbau)	2	-
89	Nebeneinkommen im SWG-Zeitraum (Eingabe im Haben)	3	2
90	Abruf Lohnausgleich	1	-
91	Abruf Jahressonderzahlung	1	-
92	Erhöhung oder Minderung des Urlaubsanspruchs	7	2
93	Akkordstunden Vermögensbildung	3	2
94	Soll-Stunden	4	2
95	Akkord-Std. f. Liste ""Lohn- u. Lohnnebenkosten je Baustelle""	3	2

SSH

LODAS

Anhang A

Erläuterung der Eingabefelder

A.2 Beschreibung der Wertgrenzen für die Eingabefelder

DEID	Bezeichnung Datenelement	Bereich von	Bereich bis
1	BERATERNUMMER	1000	9999999
12	DATUM	01.01.1900 00:00	31.12.2099 23:59
126	MANDANTENNUMMER	0	99999
227	KALENDERJAHR	0000	9999
243	IDENTIFIZIERUNG NUMMER 09	0	999999999
250	FINANZAMTNUMMER	1	9999
263	BANKLEITZAHL	10000000	89999999
263	BANKLEITZAHL	99999999	99999999
268	PROZENTSATZ IN RELATION ZUM MAXIMUM 3.2	0.00	100.00
398	JAHR UND MONAT	01.01.1900 00:00	31.12.2099 23:59
415	BUCHUNGSNUMMER BWD	0	999999999
446	IDENTIFIZIERUNG NUMMER 03	0	999
466	IDENTIFIZIERUNG NUMMER 02	0	99
479	PERSONALNUMMER ALT	1	99999
481	IDENTIFIZIERUNG NUMMER 08	0	99999999
485	KOSTENSTELLENNUMMER ALT	0000	9999
503	DATUM UND UHRZEIT JJMMTTTHHMMSSXXXXXX	01.01.1900 00:00	31.12.2099 23:59
632	ANZAHL 04	-9999	+9999
633	ANZAHL 05	-99999	+99999
634	ANZAHL 08	-99999999	+99999999
636	GELDWERT 03.2	-999.99	+999.99
639	GELDWERT 06.2	-999999.99	+999999.99
643	IDENTIFIZIERUNG NUMMER 01	0	9
694	MONAT INNERHALB JAHR KONKR. ZEITPUNKT	1	12
695	TAG UND MONAT KONKRETER ZEITPUNKT	01.01.1900 00:00	31.12.2099 23:59
701	DATUM UND UHRZEIT JJJJMMTTTHHMMSSXXX	01.01.1900 00:00	31.12.2099 23:59
712	IDENTIFIZIERUNG NUMMER 05	0	99999
728	TAG INNERHALB MONAT ABSTRAKTER ZEITPKT.	1	31
781	ANZAHL 04.2	-9999.99	+9999.99
787	ANZAHL 02	-99	+99
801	ANZAHL 06	-999999	+999999
906	ANZAHL 02.1	-99.9	+99.9
907	PROZENTSATZ IN RELATION ZUM MAXIMUM 2.2	0.00	99.99
935	IDENTIFIZIERUNG NUMMER 04	0	9999
936	IDENTIFIZIERUNG NUMMER 07	0	9999999
948	ANZAHL 03.2	-999.99	+999.99
1080	IDENTIFIZIERUNG NUMMER 11	0	99999999999
1189	GELDWERT 05.2	-99999.99	+99999.99
1265	ZEITDAUER IN STUNDEN INNERHALB TAG	0.00	24.00
1266	ZEITDAUER IN STUNDEN INNERHALB WOCHE	0.00	168.00
1267	ZEITDAUER IN STUNDEN INNERHALB MONAT	0.00	744.00
1268	ZEITDAUER IN STUNDEN INNERHALB JAHR	0.00	8928.00
1269	ZEITDAUER IN SV-TAGEN INNERHALB MONAT	0	30
1337	KINDERFREIBETRÄGE	0	99.5
1418	PROZENTSATZ IN RELATION ZUM MAXIMUM 1.2	0.00	9.99
1419	ZEITDAUER IN STUNDEN 3.2	0.00	999.99
1431	PROZENTSATZ IN RELATION ZUM MAXIMUM 2.3	00.000	99.999
1488	ANZAHL 07	-9999999	+9999999
1566	POSTLEITZAHL INLAND (TECHN UMS IN CHAR)	01000	99999
1604	PROZENTSATZ IN RELATION ZUM MAXIMUM 1.3	0.000	9.999
1655	PROZENTSATZ 3 POSITIV	000	999

SSH

LODAS

Erläuterung der Eingabefelder

Anhang A

DEID	Bezeichnung Datenelement	Bereich von	Bereich bis
1683	GELDWERT DECIMAL POSITIV 02.2	0.00	99.99
1708	ANZAHL 09.2	-999999999.99	+999999999.99
1787	ANZAHL 01 POSITIV	0	9
1788	ANZAHL 02 POSITIV	0	99
1808	ANZAHL 03 POSITIV	0	999
1809	ANZAHL 02.1 POSITV	0	99.9
1810	ANZAHL 03.1 POSITIV	0	999.9
1811	ANZAHL 04.2 POSITIV	0	9999.99
1812	KALENDERWOCHE	1	53
1826	IDENTIFIZIERUNG NUMMER 10	0	9999999999
1827	MITGLIEDSNUMMER AN	0	99999999999999
1828	ANZAHL 02.2 POSITV	0	99.99
1829	ANZAHL 05.2 POSITV	0	99999.99
1830	GELDWERT DECIMAL POSITIV 03.2	0	999.99
1831	GELDWERT DECIMAL POSITIV 04.2	0	9999.99
1832	GELDWERT DECIMAL POSITIV 05.2	0	99999.99
1833	GELDWERT DECIMAL POSITIV 06.2	0	999999.99
1834	GELDWERT DECIMAL POSITIV 07.2	0	9999999.99
1835	GELDWERT GANZZAHLIG POSITIV 05	0	99999
1836	GELDWERT GANZZAHLIG POSITIV 06	0	999999
1855	ANZAHL 03.2 POSITIV	0	999.99
1893	PROZENTSATZ 2.2	-99.99	+99.99
1942	PROZENTSATZ IN RELATION ZUM MAXIMUM 3.3	0.000	100.000
4045	KONTONUMMER IN DER BUCHHALTUNG ALT	0001	9999
4047	LOHNGRUPPE NUMMER	1	99
4050	GEHALTSTABELLE NUMMER	1	69
4051	LOHNTABELLE NUMMER	70	99
4053	IDENTIFIZIERUNG ALPHABETISCH	A	Z
4055	NETTOBEZUG/-ABZUG INDIV_UND_FEST	9000	9799
4055	NETTOBEZUG/-ABZUG INDIV_UND_FEST	9976	9999
4058	BETRIEBSSTÄTTE NUMMER 3-STELLIG	1	999
4059	BAUSTELLENUMMER	1	9999
4060	STAMM-LOHNARTENNUMMER	101	9999
4061	KRANKENKASSENNUMMER	1	999
4062	AUSWERTUNGSNUMMER	1	999
4063	TARIFNUMMER	1	999
4070	ZEITDAUER IN WOCHENSTUNDEN 2.2	00.00	99.99
4080	NETTOBEZUG-/ABZUG INDIV_ÜBERWEISUNG	9000	9799
4080	NETTOBEZUG-/ABZUG INDIV_ÜBERWEISUNG	9984	9984
4080	NETTOBEZUG-/ABZUG INDIV_ÜBERWEISUNG	9990	9990
4080	NETTOBEZUG-/ABZUG INDIV_ÜBERWEISUNG	9992	9993
4080	NETTOBEZUG-/ABZUG INDIV_ÜBERWEISUNG	9996	9996
4083	LOHNGRUPPENKENNUNG	1	9
4083	LOHNGRUPPENKENNUNG	a	z
4083	LOHNGRUPPENKENNUNG	A	Z
4102	SPALTENNUMMER LOHN-/ GEHALTSTABELLE	1	20
4153	GEHALTSTABELLE NUMMER PSD	00	69
4154	LOHNTABELLE NUMMER PSD	70	99
4154	LOHNTABELLE NUMMER PSD	00	00
4155	ZEITDAUER IN STUNDEN 3.2 GRÖßER 30.00	0.00	0.00
4155	ZEITDAUER IN STUNDEN 3.2 GRÖßER 30.00	30.00	999.99
4166	ANZAHL 01 POSITIV OHNE NULL	1	9
4168	TAG INNERHALB MONAT ABSTRAKTER ZP (KURZ)	1	30
4169	TAG INNERHALB MONAT ABSTRAKTER ZP (FEB)	1	29
4170	ZEITDAUER IN BUCHUNGSTAGEN POSITIV	0	31.00

SSH

LODAS

Anhang A

Erläuterung der Eingabefelder

DEID	Bezeichnung Datenelement	Bereich von	Bereich bis
4172	PROZ.SATZ IN RELATION ZUM MAXIMUM BIS 25	0.00	25.00
4178	LOHNARTENNUMMER	1	8999
4179	BEARBEITUNGSSCHLÜSSEL LOHN	1	99
4182	ANZAHL DUPLIKATE	0	3
4189	GUTSTÜCK ABWEICHENDE MENGENEINHEIT	00000.01	99999.99
4195	ANZAHL 02 POSITIV OHNE NULL	1	99
4202	STEUERKLASSE LOHN	0	6
4207	PROZENTSATZ 3.2 ab 90.00	090.00	100.00
4207	PROZENTSATZ 3.2 ab 90.00	999.99	999.99
4216	Anzahl 4.2 kleiner 1200	0.00	1200.00
4217	Anzahl 4.0 kleiner 1200	0	1200
4219	ZEITDAUER IN TAGEN 365	000	365
4220	ZEITDAUER IN TAGEN 360	000	360
4222	ZEITDAUER IN TAGEN 31	00	31
4224	ANZAHL 02.2 Kleiner 20	20.01	99.99
4226	PROZENTSATZ 3.2 KLEINERGLEICH 150.00	0.00	150.00
4227	ANZAHL 02 OHNE NULL KLEINER 100	1	99
4230	ANZAHL 02.2 Kleinergleich 10	1.00	10.00
4232	PROZENTSATZ 3.2 POSITIV	000.00	999.99
4233	ZEITDAUER IN TAGEN MAX. 365	0	365.0
4238	ANZAHL 02.1 ohne 0	0.1	99.9
4246	PROZENTSATZ 3.3 POSITIV	0	999.999
4258	NR_ERSTATTUNGSZAHLUNGEN	0	10
4260	ANZAHL 02.2 Kleinergleich 24	0.00	24.00
4262	PROZENTSATZ 3.2 KLEINERGL. 150.00/999.99	0.00	150.00
4262	PROZENTSATZ 3.2 KLEINERGL. 150.00/999.99	999.99	999.99
4268	Zeitangabe JJJJ	1900	9999
4282	ANZAHL 2 kleiner gleich 21	0	21
4283	ZEITDAUER IN TAGEN IM MONAT u. 99	1	31
4283	ZEITDAUER IN TAGEN IM MONAT u. 99	99	99
4285	KALENDERWOCHE mit 0	0	53
4287	Kennzeichen EURO Neuanlage	1	2
4289	ANZAHL 02 POSITIV KLEINER 30	0	29
4296	GELDWERT DECIMAL POSITIV 08.2	0	99999999.99
4302	IDENTIFIZIERUNG NUMMER 12 ohne 0	0000000000001	9999999999999
4306	ANZAHL 04 POSITIV	0	9999
4309	ANZAHL 03 POSITIV ohne Null	1	999
4310	GELDWERT DECIMAL POSITIV 09.2	0	999999999.99
4311	NETTOBEZUG/-ABZUG HEIMARBEIT_SV_ÜBERZ	9000	9799
4314	PROZENTSATZ IN RELATION ZUM MAX. 89.99	0.00	89.99
4315	ANZAHL 02 POSITIV KLEINER 31	1	30
4321	MITGLIEDSNUMMER AG	0	999999999999999
4347	NETTOABZUG BAV	9000	9799
4347	NETTOABZUG BAV	9090	9090
4348	NETTOABZUG PFAENDUNG	9000	9799
4348	NETTOABZUG PFAENDUNG	9992	9992
4349	ANZAHL 01.2 BIS 5	0.00	5.00
4373	FACHGEBIET FÜR COMPACT	0	9999999
4375	PROZENTSATZ 3.2 80.00 100.00	80.00	100.00
4376	PROZENTSATZ 3.2 70.00 999.99	70.00	999.99
4377	PROZENTSATZ 3.2 90.00 100.00	90.00	100.00
4387	GELDWERT GANZZAHLIG POSITIV 09	0	999999999
4388	KZ_SORTIERUNG_INTERN	0	9
4389	Ordnungsbegriff Kind PSD	1	99
4402	ANZAHL MONATE	0	12

SSH

LODAS

Erläuterung der Eingabefelder

Anhang A

DEID	Bezeichnung Datenelement	Bereich von	Bereich bis
4408	BESOLDUNGSTABNR	0	999
4409	BG NUMMER	1	999
4411	ANZAHL 1 bis 23	1	23
4413	KZ VERWEILDAUER IN STUFE 1-5	1	5
4414	LEISTUNGSSTUFE 2-6	2	6
4416	KZ OED STUFEN 1-6	1	7
4417	ENTGELTGRUPPE 1-15	1	15
4421	OED BUND LAND	0	99
4422	OED GRUPPE 1	0	99
4423	OED SPARTE	0	99
4424	OED TARIFTAB NUMMER	0	999
4435	KZ_OED_ABR_5964	0	999
4436	KZ_OED_ABR_5965	0	999
4437	KZ_OED_ABR_5967	0	999
4438	KZ_OED_ABR_5971	0	999
4440	KZ_OED_ABR_5972	0	999
4441	KZ_OED_ABR_5974	0	999
4458	KZ_SV_KK_LFD_NUMMER	0	999
4459	KZ_JAWE_ANZEIGEN	0	99999
4467	ANZAHL 1 bis 7	1	7
4480	ANZAHL 0 bis 24	0	24
4484	ANZAHL 05 POSITIV	0	99999
4488	ANZAHL 0 bis 35	0	35
4489	GELDWERT DECIMAL 07.2	-9999999.99	9999999.99
4499	VERTRAG NUMMER	1	9999
4502	NETTOABZUG DARLEHEN	9000	9799
4502	NETTOABZUG DARLEHEN	9993	9993
4510	ANZAHL 1 bis 5	1	5
4511	ANZAHL 01.2 POSITIV	0	9.99
4517	PFAENDUNG VWL VERTRAGSNUMMER	1	3
4528	ANZAHL 03.3 POSITIV	0	999.999
4531	ANZAHL 06.2 POSITIV	0	999999.99
4532	ANZAHL 07.2 POSITIV	0	9999999.99
4536	STATUS_HIST 0 bis 3	0	3
4537	ANZAHL 05.2 NEGATIV	-99999.99	99999.99
4539	ANZAHL 09.2 POSITIV	0	999999999.99
4545	ANZAHL 01 POSITIV NUMERISCH ALS CHAR	0	9
4549	ANZAHL 1 bis 9999	1	9999
4551	ANZAHL 01.2 1 BIS 7	1.00	7.00
4553	NETTOBEZUG/-ABZUG BWD	1	9799
4553	NETTOBEZUG/-ABZUG BWD	9976	9999
4571	ANZAHL 05 POSITIV OHNE NULL	1	99999
4573	PROZENTSATZ 3.2 1.00 100.00	1.00	100.00
4579	GELDWERT POSITIV 03.2 GRÖßER GLEICH 300	300.00	999.99
4580	ARBEITSZEIT PRO WOCHE 0 bis 70	0	70.00
4586	ANZAHL 01.3 0.001 BIS 0.999	0.001	0.999
4655	ZEITDAUER IN STUNDEN 05.2	0.00	99999.99
4657	SV TAGE	0	30
4720	ZEITVERSATZ	0	4
4727	NR UV MITGLIEDSCHAFT	1	9999
4728	ANZAHL 05 POSITIV AB 10000	10000	99999
4729	BESCHAEFTIGUNGSBETRIEB 4-STELLIG	1	9999
4746	ANZAHL_KALENDERJAHRE_RUH_D	1	10
4752	A1_NUMMER_ENTSENDUNG	1	9999
4753	A1_NUMMER_AUSNAHMEVEREINB	1	9999

SSH

LODAS

Anhang A

Erläuterung der Eingabefelder

DEID	Bezeichnung Datenelement	Bereich von	Bereich bis
4754	A1_NUMMER_BESCHAEFTSTELLE	1	9999
4768	PROZENTSATZ 3.2 0.01 99.99	0.01	99.99
4786	PROZENTSATZ 3.2 67.00 - 100.00	67.00	100.00
4787	PROZENTSATZ 3.2 60.00 - 100.00	60.00	100.00
4792	ANZAHL 1 bis 99	1	99
4831	PROZENTSATZ 3 POSITIV BIS 100	1	100
4837	ANZAHL 1 bis 99999	1	99999

SSH

LODAS

Erläuterung der Eingabefelder

Anhang A

A.3 Beschreibung der Feldinhalte bei festgelegten Eingaben

128 NATIONALITÄTSKENNZEICHEN

Symbol	Bedeutung
A	Österreich
AFG	Afghanistan
AGO	Angola
AJ	Amerikanische Jungferninseln
AL	Albanien
AND	Andorra
ANG	Anguilla
ANT	Antigua und Barbuda
AQ	Antarktische Territorien
AQU	Äquatorialguinea
ARM	Armenien
AS	Amerikanisch-Samoa
ASE	Aserbaidshan
AU	Korallenmeer-, Ashmore- und Cartierinseln
AUS	Australien
AW	Aruba
AX	Åland
B	Belgien
BD	Bangladesch
BDS	Barbados
BER	Bermuda
BG	Bulgarien
BH	Belize
BHT	Bhutan
BIH	Bosnien und Herzegowina
BIO	Malediven
BJ	Britische Jungferninseln
BL	St. Barthélemy
BQ	Bonaire, Saba, St. Eustatius
BOL	Bolivien
BR	Brasilien
BRN	Bahrain
BRU	Brunei Darussalam
BS	Bahamas
BV	Bouvetinsel
BY	Weißrussland
C	Kuba
CAM	Kamerun
CC	Kokosinseln
CDN	Kanada
CH	Schweiz
CHD	Tschad
CI	Côte d'Ivoire
CL	Sri Lanka
CO	Kolumbien
COI	Cookinseln
CP	Clipperton
CR	Costa Rica
CV	Cabo Verde
CW	Curaçao
CX	Weihnachtsinsel

SSH

LODAS

Anhang A

Erläuterung der Eingabefelder

Symbol	Bedeutung
CY	Zypern
CZ	Tschechien
D	Deutschland
DK	Dänemark
DOM	Dominikanische Republik
DSC	Dschibuti
DY	Benin
DZ	Algerien
E	Spanien
EAK	Kenia
EAT	Tansania
EAU	Uganda
EC	Ecuador
EH	Westsahara
ERI	Eritrea
ES	El Salvador
EST	Estland
ET	Ägypten
ETH	Äthiopien
F	Frankreich
FAL	Falklandinseln
FG	Französisch-Guayana
FIN	Finnland
FJI	Fidschi
FL	Liechtenstein
FP	Französisch-Polynesien
FR	Färöer
GAB	Gabun
GB	Vereinigtes Königreich
GCA	Guatemala
GEO	Georgien
GG	Guernsey
GH	Ghana
GIB	Gibraltar
GR	Griechenland
GRO	Grönland
GS	Südgeorgien und die südlichen Sandwichinseln
GUA	Guadeloupe
GUB	Guinea-Bissau
GUM	Guam
GUY	Guyana
H	Ungarn
HCA	Honduras
HEL	St. Helena / Ascension / Tristan da Cunha
HKG	Hongkong
HM	Heard und McDonaldinseln
HR	Kroatien
HV	Burkina Faso
I	Italien
IL	Israel
IND	Indien
IO	Britisches Territorium im Indischen Ozean
IR	Iran
IRL	Irland
IRQ	Irak
IS	Island
J	Japan
JA	Jamaika

SSH

LODAS

Erläuterung der Eingabefelder

Anhang A

Symbol	Bedeutung
JE	Jersey
JOR	Jordanien
K	Kambodscha
KAI	Kaimaninseln
KAS	Kasachstan
KIB	Kiribati
KIS	Kirgisistan
KOM	Komoren
KOR	Korea, Demokratische Volksrepublik (Nordkorea)
KOS	Kosovo
KWT	Kuwait
L	Luxemburg
LAO	Laos
LAR	Libyen
LB	Liberia
LS	Lesotho
LT	Litauen
LV	Lettland
M	Malta
MA	Marokko
MAC	Macau
MAL	Malaysia
MAN	Insel Man
MAO	Oman
MAR	Marshallinseln
MAT	Martinique
MAY	Mayotte
MC	Monaco
MD	Moldau
MEX	Mexiko
MF	St. Martin (französischer Teil)
MIK	Mikronesien
MK	Nordmazedonien
MNE	Montenegro
MON	Mongolei
MOT	Montserrat
MOZ	Mosambik
MS	Mauritius
MW	Malawi
MYA	Myanmar
N	Norwegen
NAU	Nauru
NEP	Nepal
NF	Norfolkinseln
NIC	Nicaragua
NIU	Niue
NKA	Neukaledonien
NL	Niederlande
NL	Niederländische Antillen
NMA	Nördliche Marianen
NZ	Neuseeland
OTI	Timor-Leste
P	Portugal
PA	Panama
PAL	Palau
PE	Peru
PIE	St. Pierre und Miquelon
PIT	Pitcairnsinseln

SSH

LODAS

Anhang A

Erläuterung der Eingabefelder

Symbol	Bedeutung
PK	Pakistan
PL	Polen
PNG	Papua-Neuguinea
PRI	Puerto Rico
PSE	Palästinensische Gebiete
PY	Paraguay
QAT	Katar
RA	Argentinien
RB	Botsuana
RCA	Zentralafrikanische Republik
RCB	Kongo
RCH	Chile
REU	Réunion
RG	Guinea
RH	Haiti
RI	Indonesien
RIM	Mauretanien
RL	Libanon
RM	Madagaskar
RMM	Mali
RN	Niger
RO	Rumänien
ROK	Korea, Republik (Südkorea)
ROU	Uruguay
RP	Philippinen
RSM	San Marino
RU	Burundi
RUS	Russische Föderation
RWA	Ruanda
S	Schweden
SAU	Saudi-Arabien
SCN	St. Kitts und Nevis
SDN	Sudan
SGP	Singapur
SJ	Svalbard und Jan Mayen
SK	Slowakei
SLO	Slowenien
SME	Suriname
SN	Senegal
SOL	Salomonen
SP	Somalia
SRB	Serbien
SSD	Südsudan
STP	São Tomé und Príncipe
SWA	Namibia
SWZ	Eswatini
SX	St. Martin (niederländischer Teil)
SY	Seychellen
SYR	Syrien
T	Thailand
TAD	Tadschikistan
TF	Französische Süd- und Antarktisgebiete
TG	Togo
TJ	China
TN	Tunesien
TOK	Tokelau
TON	Tonga
TR	Türkei

SSH

LODAS

Erläuterung der Eingabefelder

Anhang A

Symbol	Bedeutung
TT	Trinidad und Tobago
TUC	Turks- und Caicosinseln
TUR	Turkmenistan
TUV	Tuvalu
TWN	Taiwan
UA	Ukraine
UAE	Vereinigte Arabische Emirate
UM	Navassa / kleinere amerikanische Überseeinseln
USA	Vereinigte Staaten
USB	Usbekistan
V	Vatikanstadt
VAN	Vanuatu
VN	Vietnam
WAG	Gambia
WAL	Sierra Leone
WAN	Nigeria
WD	Dominica
WF	Wallis und Futuna
WG	Grenada
WL	St. Lucia
WS	Samoa
WV	St. Vincent und die Grenadinen
YEM	Jemen
YU	Jugoslawien
YV	Venezuela
Z	Sambia
ZA	Südafrika
ZRE	Kongo, Demokratische Republik
ZW	Simbabwe

440 KENNZEICHEN JA/NEIN

Symbol	Bedeutung
0	Nein
1	Ja

916 BUNDESLAND/KIRCHENLAND NUM

Symbol	Bedeutung
1	Baden-Württemberg
2	Bayern
3	Berlin
4	Bremen
5	Hamburg
6	Hessen
7	Niedersachsen
8	Nordrhein-Westfalen
9	Rheinland-Pfalz
10	Saarland
11	Schleswig-Holstein
42	Brandenburg
43	Mecklenburg-Vorpommern
44	Sachsen
45	Sachsen-Anhalt

SSH

LODAS

Anhang A

Erläuterung der Eingabefelder

Symbol	Bedeutung
46	Thüringen

1825 TAG IN DER WOCHE

Symbol	Bedeutung
Mo	Montag
Di	Dienstag
Mi	Mittwoch
Do	Donnerstag
Fr	Freitag
Sa	Samstag
So	Sonntag

4001 KENNZEICHEN AZK - ART DER IST-STUNDEN

Symbol	Bedeutung
0	keine Stunden für Arbeitszeitkonto
1	geleistete Stunden für Arbeitszeitkonto
2	Fehlzeitstunden für Arbeitszeitkonto

4002 KENNZEICHEN BERECHNUNG VON WG/ZWG UND WAG

Symbol	Bedeutung
0	keine Berechnung Wintergeld / kein Sollentgelt
1	Std. mit Wintergeld / kein Sollentgelt
2	Stunden mit Wintergeld / Betrag für Sollentgelt
3	Stunden ohne Wintergeld / Betrag für Sollentgelt
4	keine Berechnung Wintergeld / Betrag für Sollentgelt

4003 GESCHLECHT NATÜRLICHE PERSON – NUMERISCH

Symbol	Bedeutung
0	Männlich
1	Weiblich
2	Divers
3	Unbestimmt

4004 KENNZEICHEN VERW. VON STUNDEN UND BETRÄGEN

Symbol	Bedeutung
0	keine Verteilung von Stunden und Beträgen
1	Stunden verwenden für VWL, Beträge für Urlaubsentgelt, ZVK und Berufsgen.
3	Betrag verwenden für Berufsgenossenschaft
4	Betrag verwenden für ZVK
5	Betrag verwenden für Urlaubsentgelt
6	Betrag verwenden für Urlaubsentgelt, ZVK und Berufsgen.

SSH

LODAS

Erläuterung der Eingabefelder

Anhang A

4006 KENNZEICHEN STEUERUNG DURCHSCHN.SPEICHER 1

Symbol	Bedeutung
0	keine Speicherung
1	Speicherung soll Stunden, Tage und Betrag umfassen
2	Speicherung soll Betrag umfassen
3	Speicherung soll Stunden und Tage umfassen
4	Speicherung soll Kalendertage und Betrag umfassen

4007 KENNZEICHEN STEUERUNG DURCHSCHN.SPEICHER 5

Symbol	Bedeutung
0	keine Speicherung
1	Speicherung soll Stunden, Tage und Betrag umfassen
2	Speicherung soll Betrag umfassen
3	Speicherung soll Stunden und Tage umfassen
4	Speicherung soll Kalendertage und Betrag umfassen

4008 KENNZEICHEN STEUERUNG DURCHSCHN.SPEICHER 2

Symbol	Bedeutung
0	keine Speicherung
1	Speicherung soll Stunden und Betrag umfassen
2	Speicherung soll Betrag umfassen
3	Speicherung soll Stunden umfassen

4009 KENNZEICHEN STEUERUNG DURCHSCHN.SPEICHER 3

Symbol	Bedeutung
0	keine Speicherung
1	Speicherung soll Stunden und Betrag umfassen
2	Speicherung soll Betrag umfassen
3	Speicherung soll Stunden umfassen

4010 KENNZEICHEN STEUERUNG DURCHSCHN.SPEICHER 4

Symbol	Bedeutung
0	keine Speicherung
1	Speicherung soll Stunden, Tage und Betrag umfassen
2	Speicherung soll Betrag umfassen
3	Speicherung soll Stunden und Tage umfassen
4	Speicherung soll Kalendertage und Betrag umfassen

SSH

LODAS

Anhang A

Erläuterung der Eingabefelder

4012 KENNZEICHEN GRUNDLOHNBEZÜGE

Symbol	Bedeutung
0	kein Grundlohnbezug
1	Basislohn
2	Grundlohnzusatz, laufender Monat
3	Grundlohnzusatz, Vormonat
4	Grundlohnzusatz, Folgemonat

4013 KENNZEICHEN PERS. LOHNVERÄND. / ZUSCHLAG

Symbol	Bedeutung
0	keine pers. Lohnveränderung / Zuschlag
1	pers. Zuschlag wird zu Faktor addiert
2	pers.Lohnveränderung in Prozent durchführen
3	pers.Zuschlag addieren und Lohnveränderung durchführen

4014 KENNZEICHEN PFÄNDBARKEIT DES BEZUGS

Symbol	Bedeutung
0	nicht f. Pfändung zulässig/Unterhaltspf.: nicht f. Pfändung zulässig
1	voll pfändbar/Unterhaltspf.: voll pfändbar
2	halb pfändbar/Unterhaltspf.: 3/4-pfändbar
3	nicht pfändbar/Unterhaltspf.: nicht pfändbar
4	nicht pfändbar/Unterhaltspf.: halb pfändbar

4016 KENNZEICHEN STUNDENSTATISTIK LKTO UND B/N

Symbol	Bedeutung
0	keine Stundenangabe
1	bezahlte Stunden und Zeitlohnstunden
2	bezahlte Stunden und Überstunden
3	bezahlte Stunden und Krankheitsstd.
4	bezahlte Stunden und Urlaubsstunden
5	bezahlte Stunden, Überstunden, Zeitlohnstd.
6	bezahlte Stunden
7	Zeitlohnstunden
8	Überstunden
9	bezahlte Stunden und Freistellungs-/Feiertagsstd.
10	bezahlte Zuschlagsstunden
11	bezahlte Überstundenzuschläge

4017 KENNZEICHEN VERTEILUNG KOST/KOTR

Symbol	Bedeutung
0	keine Verteilung
1	Verteilung Betrag und Stunden
2	Verteilung Betrag

SSH

LODAS

Erläuterung der Eingabefelder

Anhang A

Symbol	Bedeutung
3	Verteilung Stunden

4018 KENNZEICHEN ZUSCHLAGSMONAT

Symbol	Bedeutung
0	SFN-Zuschlag des laufenden Monats
1	SFN-Zuschlag des Vormonats

4020 KENNZEICHNUNG MONAT FÜR TERMINANGABE

Symbol	Bedeutung
0	Vormonat des Abrechnungsmonats im Vorlauf
1	laufender Monat = Abrechnungsmonat im Vorlauf
2	Folgemonat des Abrechnungsmonats im Vorlauf

4023 KENNZEICHEN LOHNSTEUERJAHRESAUSGLEICH

Symbol	Bedeutung
0	Kein Lohnsteuer-Jahresausgleich
1	Lohnsteuer-Jahresausgleich
2	LSt-Jahresausgleich gemäß R 42b Abs. 3 LStR

4025 KENNZ. UMRECHN. FESTBEZÜGE BEI TEILMONATEN

Symbol	Bedeutung
0	Betrag x zu bez. Kalendertage / 30 Tage
1	Betrag x zu bez. Kalendertage / tats. Tage Monat
2	Betrag x Resttage (Mon.=30 Tg.) / 30 Tage
3	Betrag x zu bez. Arbeitstage / mtl. Arbeitstage
4	Betrag - (Betrag / 30 x Fehltage)

4026 KENNZ. VERTEILUNG AG-ANTEILE AUF KOST

Symbol	Bedeutung
0	keine Verteilung
1	Verteilung SV-AG-Anteil
2	Verteilung pauschale Steuern
3	Verteilung SV-AG-Anteil u.pauschale Steuern

4027 KENNZEICHEN MONATLICH/JÄHRLICH

Symbol	Bedeutung
0	monatlich
1	jährlich

SSH

LODAS

4029 KENNZEICHEN AUFSCHLAGSERMITTLUNG

Symbol	Bedeutung
0	Keine Aufschlagsermittlung
1	Tagessatz
2	Stundensatz
3	Prozentsatz West
4	Prozentsatz Ost

4032 KENNZ. AUSDRUCK ARBEITSZEITKONTO JE AN

Symbol	Bedeutung
0	monatl. Druck der Liste "AZK je AN"
1	Druck der Liste "AZK je AN" bei Beendigung AZK
2	Druck der Liste "AZK je AN" mit der Dez.Abr.

4033 KENNZEICHEN VERSANDADRESSE FÜR ADRESSBLATT

Symbol	Bedeutung
0	Adressblatt mit MAD erstellen
1	Adressblatt mit individueller Adresse erstellen

4035 KENNZ. BANK ZVK/URL.KASSE WINTERBAUUMLAGE

Symbol	Bedeutung
0	nicht aktiviert
3	BHG/BHG Berlin: Dt. Zentral-Genossenschaftsb. (Entfallen ab 2010)
5	BHG/BHG Berlin: LB Hessen-Thüringen
6	Maler/Lackierer: Commerzbank
7	Maler u. BHG: Commerzbank/LB Hessen-Thüringen
8	Steinmetz/BHG u. Maler Berlin: Dresdner Bank/LB Hessen-Thüringen/Commerzbank
9	BNG: Bankverbindung ZVK bzw. Winterbeschäftigungs-Umlage MD

4040 KENNZEICHEN NEIN/JA

Symbol	Bedeutung
0	Ja
1	Nein

4041 KENNZEICHEN KRANKENKASSENART

Symbol	Bedeutung
0	Beitragsnachweis für Krankenkasse ohne Umlage

SSH

LODAS

Erläuterung der Eingabefelder

Anhang A

Symbol	Bedeutung
1	Beitragsnachweis für Krankenkasse mit Umlage
2	Beitragsnachweis für Seekasse (Durchschnittsheuer)
3	Beitragsnachweis für Ausgleichskasse der Augenoptiker
5	Beitragsnachweis für Versorgungsbezüge
7	Beitragsnachweis für geringfügig Beschäftigte

4042 KENNZ. UMLAGEBEITRÄGE / VERSORGUNGSWERK

Symbol	Bedeutung
0	kein Versorgungswerk
2	Versorgungswerk

4046 ABRECHNUNGSNUMMER LOHN-MONATSABRECHNUNG

Symbol	Bedeutung
400	Erstabrechnung komplett
401	Erstabrechnung 1. Gruppe
402	Erstabrechnung 2. Gruppe
403	Vorwegabrechnung
405	Vorschussabruf
406	Nachberechnung
410	Wiederabrechnung komplett
411	Wiederabrechnung 1. Gruppe
412	Wiederabrechnung 2. Gruppe
413	Wiederabrechnung einzelne PNR

4049 TARIFART

Symbol	Bedeutung
1	Grundvergütung
2	Ortszuschlag
3	Allgemeiner Zuschlag
4	Stundenvergütung

4064 KENNZEICHEN EINZEL- ODER SAMMELGANG

Symbol	Bedeutung
0	Sammelgang
1	Einzelgang

4065 ARBEITSZEITKONTO-MODELL (MPD)

Symbol	Bedeutung
0	kein Arbeitszeitkonto
11	manuelles AZK - Stunden ohne Bewertung
12	manuelles AZK - Stunden und Beträge

SSH

LODAS

Anhang A

Erläuterung der Eingabefelder

Symbol	Bedeutung
51	AZK-Modell Bauhauptgewerbe (Altregelung)
52	Ansparkonto Bauhauptgewerbe (tarifl. Arbeitsz.)
53	Ausgleichskonto Baugewerbe (Monatslohn)
99	Ende des AZK mit dem zuletzt abger. Monat
4071	KENNZEICHEN AUTOM. ANSTOSS 13. MEK MPD

Symbol	Bedeutung
0	keine Berechnung
1	autom. Anstoß 13. MEK, Auszahl. in zwei Teilbeträgen
2	autom. Anstoß 13. MEK, Auszahl. in voller Höhe
3	autom. Anstoß 13. MEK, Auszahl. Mind.betrag in zwei Teilbeträgen
4	autom. Anstoß 13. MEK, Auszahl. Mind.betrag in voller Höhe

4072 MONAT INNERH. JAHR ABSTRAKT MIT NULL

Symbol	Bedeutung
1	Januar
2	Februar
3	März
4	April
5	Mai
6	Juni
7	Juli
8	August
9	September
10	Oktober
11	November
12	Dezember

4073 KENNZEICHEN ZEITGRADERMITTLUNG

Symbol	Bedeutung
0	Akkordmin. x 100 / gebrauchte Zeit
1	Akkorddurchschn.-Faktor x 100 / Akkordfaktor

4074 MINUTENART NUMERISCH

Symbol	Bedeutung
0	Industrieminuten
1	Echte Minuten

4076 KENNZEICHEN MONATSLÖHNER

Symbol	Bedeutung
0	keine Abrechnung von Monatslöhnern
1	Abrechnung von Monatslöhnern
2	Abrech. Monatslöhnern Nordrhein-Westfalen

SSH

LODAS

Erläuterung der Eingabefelder

Anhang A

4077 KENNZEICHEN MONATSLOHN LEISTUNGSZUSCHLAG

Symbol	Bedeutung
0	Berechnung des durchschnittl. Verdienstgrads des Referenzzeitraumes
1	Berechnung des durchschnittl. Verdienstgrads des Referenzzeitraumes
2	Berechnung des ermittelten Verdienstgrads aus Verdiensten

4078 KENNZEICHEN MONATSLOHN UNBEZ. AUSF.ZEITEN

Symbol	Bedeutung
0	festе Bestandteile des Monatslohns / Individuelle regelmäßige mtl. Arbeitszeit
2	festе Bestandteile des Monatslohns / Sollarbeitsstunden

4079 KENNZ. MONATSLOHN ZUSCHL. REF.ZEITRAUM MPD

Symbol	Bedeutung
0	Vormonat
2	2 Monate zurück
3	3 Monate zurück

4085 KENNZEICHEN LEISTUNGSRUPPE FÜR KUG/WAG

Symbol	Bedeutung
0	keine abweichende Steuerklasse für Kug
1	Steuerklasse I und IV
2	Steuerklasse II
3	Steuerklasse III (in Sonderfällen auch I und II)
4	Steuerklasse V
5	Steuerklasse VI

4087 LOHNARTEN FAKTORSCHLÜSSEL

Symbol	Bedeutung
0	kein Faktor (Standard autom. Lohnarten)
1	Stundenlohn 1
2	Stundenlohn 2
3	Stundenlohn 3
4	Akkordfaktor
10	Festbetrag
19	Durchschnitt 1 des laufenden Monats
20	Durchschnitt 1 des Vormonats
21	Durchschnitt 1 der letzten 2 Monate
22	Durchschnitt 1 der letzten 3 Monate

SSH

LODAS

Anhang A

Erläuterung der Eingabefelder

Symbol	Bedeutung
23	Durchschnitt 1 der letzten 4 Monate
24	Durchschnitt 1 der letzten 5 Monate
25	Durchschnitt 1 der letzten 6 Monate
26	Durchschnitt 1 der letzten 7 Monate
27	Durchschnitt 1 der letzten 8 Monate
28	Durchschnitt 1 der letzten 9 Monate
29	Durchschnitt 1 der letzten 10 Monate
30	Durchschnitt 1 der letzten 11 Monate
31	Durchschnitt 1 der letzten 12 Monate
39	Durchschnitt 2 des laufenden Monats
40	Durchschnitt 2 des Vormonats
41	Durchschnitt 2 der letzten 2 Monate
42	Durchschnitt 2 der letzten 3 Monate
43	Durchschnitt 2 der letzten 4 Monate
44	Durchschnitt 2 der letzten 5 Monate
45	Durchschnitt 2 der letzten 6 Monate
46	Durchschnitt 2 des Vormonats
49	Durchschnitt 3 des laufenden Monats
50	Durchschnitt 3 des Vormonats
51	Durchschnitt 3 der letzten 2 Monate
52	Durchschnitt 3 der letzten 3 Monate
60	Faktor für Mehrarbeit
61	Akkordfaktor für Zuschläge
62	Akkordfaktor für Zuschläge
63	Berechnung des zusätzl. Urlaubsgeldes
64	Berechnung betriebliche Sonderzahlungen
65	Berechn. Mehrarbeit. Sonn- und Feiertage
66	Berechnung der Zuschläge Mehrarbeit
67	Faktor für Mehrarbeit, 2. Lohngruppe
68	Betriebl. Sonderz. Nordrhein-Westfalen
70	Stundenlohtabelle Nr. 70
71	Stundenlohtabelle Nr. 71
72	Stundenlohtabelle Nr. 72
73	Stundenlohtabelle Nr. 73
74	Stundenlohtabelle Nr. 74
75	Stundenlohtabelle Nr. 75
76	Stundenlohtabelle Nr. 76
77	Stundenlohtabelle Nr. 77
78	Stundenlohtabelle Nr. 78
79	Stundenlohtabelle Nr. 79
80	Stundenlohtabelle Nr. 80
81	Stundenlohtabelle Nr. 81
82	Stundenlohtabelle Nr. 82
83	Stundenlohtabelle Nr. 83
84	Stundenlohtabelle Nr. 84
85	Stundenlohtabelle Nr. 85
86	Stundenlohtabelle Nr. 86
87	Stundenlohtabelle Nr. 87
88	Stundenlohtabelle Nr. 88
89	Stundenlohtabelle Nr. 89
90	Stundenlohtabelle Nr. 90
91	Stundenlohtabelle Nr. 91
92	Stundenlohtabelle Nr. 92
93	Stundenlohtabelle Nr. 93
94	Stundenlohtabelle Nr. 94
95	Stundenlohtabelle Nr. 95
96	Stundenlohtabelle Nr. 96
97	Stundenlohtabelle Nr. 97

SSH

LODAS

Erläuterung der Eingabefelder

Anhang A

Symbol	Bedeutung
98	Stundenlohtabelle Nr. 98
99	Stundenlohtabelle Nr. 99
100	Durchschnitt 4 des laufenden Monats
101	Durchschnitt 4 des Vormonats
102	Durchschnitt 4 der letzten 2 Monate
103	Durchschnitt 4 der letzten 3 Monate
104	Durchschnitt 4 der letzten 4 Monate
105	Durchschnitt 4 der letzten 5 Monate
106	Durchschnitt 4 der letzten 6 Monate
107	Durchschnitt 4 der letzten 7 Monate
108	Durchschnitt 4 der letzten 8 Monate
109	Durchschnitt 4 der letzten 9 Monate
110	Durchschnitt 4 der letzten 10 Monate
111	Durchschnitt 4 der letzten 11 Monate
112	Durchschnitt 4 der letzten 12 Monate
120	Durchschnitt 5 des laufenden Monats
121	Durchschnitt 5 des Vormonats
122	Durchschnitt 5 der letzten 2 Monate
123	Durchschnitt 5 der letzten 3 Monate
124	Durchschnitt 5 der letzten 4 Monate
125	Durchschnitt 5 der letzten 5 Monate
126	Durchschnitt 5 der letzten 6 Monate
127	Durchschnitt 5 der letzten 7 Monate
128	Durchschnitt 5 der letzten 8 Monate
129	Durchschnitt 5 der letzten 9 Monate
130	Durchschnitt 5 der letzten 10 Monate
131	Durchschnitt 5 der letzten 11 Monate
132	Durchschnitt 5 der letzten 12 Monate
150	Faktor Aufschlag Urlaub/Krankheit
151	Stundenvergütung laufender Monat
152	Stundenvergütung Vormonat
153	Stundenvergütung Vorvormonat
154	Stundenvergütung 3 Monate zurück
160	Durchschnitt 6 des laufenden Monats
161	Durchschnitt 6 des Vormonats
162	Durchschnitt 6 der letzten 2 Monate
163	Durchschnitt 6 der letzten 3 Monate
164	Durchschnitt 6 der letzten 4 Monate
165	Durchschnitt 6 der letzten 5 Monate
166	Durchschnitt 6 der letzten 6 Monate
167	Durchschnitt 6 der letzten 7 Monate
168	Durchschnitt 6 der letzten 8 Monate
169	Durchschnitt 6 der letzten 9 Monate
170	Durchschnitt 6 der letzten 10 Monate
171	Durchschnitt 6 der letzten 11 Monate
172	Durchschnitt 6 der letzten 12 Monate
173	Durchschnitt 7 des laufenden Monats
174	Durchschnitt 7 des Vormonats
175	Durchschnitt 7 der letzten 2 Monate
176	Durchschnitt 7 der letzten 3 Monate
177	Durchschnitt 7 der letzten 4 Monate
178	Durchschnitt 7 der letzten 5 Monate
179	Durchschnitt 7 der letzten 6 Monate
180	Durchschnitt 7 der letzten 7 Monate
181	Durchschnitt 7 der letzten 8 Monate
182	Durchschnitt 7 der letzten 9 Monate
183	Durchschnitt 7 der letzten 10 Monate
184	Durchschnitt 7 der letzten 11 Monate

SSH

LODAS

Anhang A

Erläuterung der Eingabefelder

Symbol	Bedeutung
185	Durchschnitt 7 der letzten 12 Monate
186	Durchschnitt 8 des laufenden Monats
187	Durchschnitt 8 des Vormonats
188	Durchschnitt 8 der letzten 2 Monate
189	Durchschnitt 8 der letzten 3 Monate
190	Durchschnitt 8 der letzten 4 Monate
191	Durchschnitt 8 der letzten 5 Monate
192	Durchschnitt 8 der letzten 6 Monate
193	Durchschnitt 8 der letzten 7 Monate
194	Durchschnitt 8 der letzten 8 Monate
195	Durchschnitt 8 der letzten 9 Monate
196	Durchschnitt 8 der letzten 10 Monate
197	Durchschnitt 8 der letzten 11 Monate
198	Durchschnitt 8 der letzten 12 Monate
199	Durchschnitt 9 des laufenden Monats
200	Durchschnitt 9 des Vormonats
201	Durchschnitt 9 der letzten 2 Monate
202	Durchschnitt 9 der letzten 3 Monate
203	Durchschnitt 9 der letzten 4 Monate
204	Durchschnitt 9 der letzten 5 Monate
205	Durchschnitt 9 der letzten 6 Monate
206	Durchschnitt 9 der letzten 7 Monate
207	Durchschnitt 9 der letzten 8 Monate
208	Durchschnitt 9 der letzten 9 Monate
209	Durchschnitt 9 der letzten 10 Monate
210	Durchschnitt 9 der letzten 11 Monate
211	Durchschnitt 9 der letzten 12 Monate
212	Durchschnitt 10 des laufenden Monats
213	Durchschnitt 10 des Vormonats
214	Durchschnitt 10 der letzten 2 Monate
215	Durchschnitt 10 der letzten 3 Monate
216	Durchschnitt 10 der letzten 4 Monate
217	Durchschnitt 10 der letzten 5 Monate
218	Durchschnitt 10 der letzten 6 Monate
219	Durchschnitt 10 der letzten 7 Monate
220	Durchschnitt 10 der letzten 8 Monate
221	Durchschnitt 10 der letzten 9 Monate
222	Durchschnitt 10 der letzten 10 Monate
223	Durchschnitt 10 der letzten 11 Monate
224	Durchschnitt 10 der letzten 12 Monate

4088 KENNZEICHEN AUTOM. ANSTOSS 13. MEK PSD

Symbol	Bedeutung
0	autom. Anstoß des 13. MEK gem. Schlüsselung MD
1	keine Berechnung
2	autom. Anstoß 13. MEK, Auszahl. in voller Höhe
3	autom. Anstoß 13. MEK, Auszahl. in zwei Teilbeträgen
4	autom. Anstoß 13. MEK, Auszahl. Mind.betrag in zwei Teilbeträgen
5	autom. Anstoß 13. MEK, Auszahl. Mind.betrag in voller Höhe

4089 KENNZ. MONATSLohn ZUSCHL. REF.ZEITR. PSD

SSH

LODAS

Erläuterung der Eingabefelder

Anhang A

Symbol	Bedeutung
0	Referenzzeitraum gemäß Mandantendaten
1	Vormonat
2	2 Monate zurück
3	3 Monate zurück

4090 KENNZEICHEN MONATSLOHN LEIST.ZUSCHL. PSD

Symbol	Bedeutung
0	Berechnung Leistungszuschlag gem. Mandantendaten
1	Berechnung des durchschnittl. Verdienstgrads des Referenzzeitraumes
2	Berechnung des ermittelten Verdienstgrads aus Verdiensten

4091 KENNZ. MONATSLOHN UNBEZ. AUSF.ZEITEN PSD

Symbol	Bedeutung
0	unbez. Ausfallzeiten gemäß Mandantendaten
1	festе Bestandteile des Monatslohns / Individuelle regelmässige mtl. Arbeitszeit
2	festе Bestandteile des Monatslohns / Sollarbeitsstunden

4092 SV-SCHLÜSSEL GERINGVERDIENER

Symbol	Bedeutung
0	kein Geringverdiener/-fügigkeit
1	Geringverdiener
2	geringf. entlohnter Besch., meldepfl.
3	kurzfr. Beschäftigter, meldepflichtig

4095 SV-SCHLÜSSEL UMLAGEPFLICHT

Symbol	Bedeutung
0	nicht umlagepflichtig
1	Umlage 1 und 2
2	Umlage 2

4096 KENNZEICHEN SV-RECHTLICHE BEHANDLUNG

Symbol	Bedeutung
0	Abrechnung laut Länderschlüssel MAD
1	Anwendung der SV-Bestimmungen Ost
2	Anwendung der SV-Bestimmungen West

4097 RENTENVERSICHERUNGS-BEITAGSGRUPPE

Symbol	Bedeutung
0	Arbeiter
1	Angestellte

SSH

LODAS

Anhang A

Erläuterung der Eingabefelder

Symbol	Bedeutung
2	gewerblicher Auszubildender/geringverdienender Praktikant
3	kaufmännischer Auszubildender/ geringverdienender Praktikant
4	geringf. Beschäft. (Arb.), ggf. Pauschalierung
5	geringf. Beschäft. (Ang.), ggf. Pauschalierung
6	RV-Beitrag an ein Versorgungswerk
7	kurzfr. Besch. mit Pauschalverst. (Arbeiter)
8	kurzfr. Besch. mit Pauschalverst. (Angest.)
9	permanenter Lohnsteuer-Jahresausgleich für kurzfr. Besch.

4104 KENNZEICHEN HEIMARBEIT

Symbol	Bedeutung
0	keine Heimarbeiterabrechnung
1	Arbeitnehmer ist Heimarbeiter

4105 KENNZEICHEN BERECHNUNG UMLAGE ZVK (PSD)

Symbol	Bedeutung
0	Berechnung gemäß MPD-Schlüsselung
1	Pauschal. bis 89,48 EUR mtl.
2	Pauschal. bis 1752 EUR, darüber st.frei U-Kasse
3	Pauschal. bis 1752 EUR, darüber st.pfl.
4	Pauschalierung bis 2148 EUR
5	Pauschal. mtl. eig. Grenze, darüber st.pfl.
6	Pauschal. bis 92,03 EUR mtl.
7	Pauschal. mtl. eig. Grenze, darüber st.frei U-Kasse
8	Pauschal. mtl. eig. Grenze, kein überst. Beitrag
9	keine Berechnung

4106 KENNZEICHEN FÜR BERECHN. UMLAGE ZVK (MPD)

Symbol	Bedeutung
0	keine Berechnung
1	Pauschal. bis 89,48 EUR mtl.
2	Pauschal. bis 1752 EUR, darüber st.frei U-Kasse
3	Pauschal. bis 1752 EUR, darüber st.pfl.
4	Pauschalierung bis 2148 EUR
5	Pauschal. mtl., eig.Grenze, darüber st.pfl.
6	Pauschal. bis 92,03 EUR mtl.
7	Pauschal. mtl., eig.Grenze, darüber st.frei U-Kasse
8	Pauschal. mtl. eig. Grenze, kein überst. Beitrag

4108 KENNZEICHEN NETTOABZ. VWL BAULOHN

Symbol	Bedeutung
0	keine Berechnung
1	1. Vertrag (Schlüssel 1)

SSH

LODAS

Erläuterung der Eingabefelder

Anhang A

Symbol	Bedeutung
2	1. Vertrag (Schlüssel 2)
3	2. Vertrag (Schlüssel 3)
4	2. Vertrag (Schlüssel 4)
5	3. Vertrag (Schlüssel 5)
6	3. Vertrag (Schlüssel 6)

4109 KENNZEICHEN VWL VERTRAGSART

Symbol	Bedeutung
0	Vertragsart ist VWL - Geldsparvertrag, Kapitalversicherung
1	Vertragsart ist VWL - Bausparvertrag
2	Vertragsart ist VWL - Vermögensbeteiligung

4113 ARBEITSZEITKONTO-MODELL (PSD)

Symbol	Bedeutung
0	Arbeitszeitkonto gemäß Schlüsselung MPD
11	manuelles AZK - Stunden ohne Bewertung
12	manuelles AZK - Stunden und Beträge
51	AZK-Modell Bauhauptgewerbe (Altregelung)
52	Ansparkonto Bauhauptgewerbe (tarifl. Arbeitsz.)
53	Ausgleichskonto Baugewerbe (Monatslohn)
98	kein Arbeitszeitkonto
99	Ende des AZK mit dem zuletzt abger. Monat

4118 KENNZEICHEN BEHINDERUNG

Symbol	Bedeutung
0	Keine Behindertenabrechnung
1	Behinderte Menschen in geschützten Einrichtungen
2	Behinderte Menschen in berufsfördernden Einrichtungen

4120 KENNZEICHEN ABRECHNUNG SFN-ZUSCHLÄGE

Symbol	Bedeutung
0	Abrechnung gemäß Schlüsselung MPD
1	Abrechnung von SFN-Zuschlägen
2	keine Abrechnung von SFN-Zuschlägen

4123 KENNZEICHEN ORTSZUSCHLAG – GRUNDBETRAG

Symbol	Bedeutung
0	normaler Grundbetrag
1	Ledige in Gemeinschaftsunterkünften
9	kein Grundbetrag

SSH

LODAS

Anhang A

Erläuterung der Eingabefelder

4124 KENNZEICHEN ORTSZUSCHLAG – EHEGATTENANTEIL

Symbol	Bedeutung
0	kein Ehegattenanteil
1	1/1 Ehegattenanteil
2	1/2 Ehegattenanteil
3	1/3 Ehegattenanteil

4126 KENNZEICHEN KAMMERBEITRAG BREMEN/SAARLAND

Symbol	Bedeutung
0	keine Beitragspflicht
1	beitragspflichtig, Bremen=Arb.; Saarl.=alle AN
2	beitragspflichtig, Bremen=Angestellte

4127 KENNZ. ABRUF BEI ABR. ZU UNTERSCH. TERMIN.

Symbol	Bedeutung
0	Erstabrechnung komplett bzw. keine Eingabe
1	Erstabrechnung 1. Gruppe
2	Erstabrechnung 2. Gruppe
3	Vorwegabrechnung, vor Erstabrechnung komplett oder 1. Gruppe
4	Vorwegabrechnung, vor Erstabrechnung 2. Gruppe

4128 KENNZEICHEN ÜBERSTUNDENERMITTLUNG (PSD)

Symbol	Bedeutung
0	Überstd. erm. gemäß Mandantendaten
1	Überstd.erm. ohne Fehlzeitverrechnung
2	Überstd.erm. mit Fehlzeitenverrechnung (AS = FE, FU)
3	keine Überstundenermittlung
4	Überstd.erm. mit Fehlzeitenverrechnung (AS = FU)

4130 KENNZEICHEN AUTOM. AUSGLEICH AZK

Symbol	Bedeutung
0	autom. Ausgleich AZK gemäß Mandantendaten
1	autom. Ausgleich bei Ende des AZK
2	kein autom. Ausgleich AZK
3	autom. Ausgleich ohne Berechn. der Überstd.zuschläge

4133 KENNZ. ANDRUCK KOSTENSTELLE AUF BUCH.BELEG

Symbol	Bedeutung
--------	-----------

SSH

LODAS

Erläuterung der Eingabefelder

Anhang A

Symbol	Bedeutung
0	kein Ausdruck
1	Kostenstelle in KOST1
2	Kostenstelle in KOST2
3	Kostenstelle in KOST1, Kostenträger in KOST2
4	Kostenträger in KOST1, Kostenstelle in KOST 2
5	Kostenträger in KOST 2
6	Kostenträger in KOST 1

4134 KENNZEICHEN RUNDUNGSPRINZIP

Symbol	Bedeutung
0	Tabellenwerte sollen kaufmännisch gerundet werden
1	Tabellenwerte sollen konstant aufgerundet werden
2	Tabellenwerte sollen konstant abgerundet werden

4135 KENNZEICHEN RUNDUNGSVERFAHREN BEI TEILZEIT

Symbol	Bedeutung
0	Rundung auf volle 0,01
1	Rundung auf volle 0,10
2	Rundung auf volle 0,50
3	Rundung auf volle 1,00
4	Rundung auf volle 5,00
5	Rundung auf volle 10,00
6	Rundung auf volle 100,00

4146 KENNZ. BAULOHN VERTEILUNG STD. U. BETRÄGE

Symbol	Bedeutung
0	keine Verteilung
1	Stundenlohn
2	Akkordlohn
3	Akkordprämie
4	Prämienstunden
5	Leistungszulage
6	Überstunden
7	Nachzuschlag
8	Sonn- und Feiertagszuschlag
9	Erschwerniszuschlag
10	Überstundenzuschlag
12	Poliergehalt
13	Polierüberstunden
14	Poliernachzuschlag
15	Polier Sonn- und Feiertagszuschlag
16	Polier Erschwerniszuschlag
18	* Urlaubsentgelt
19	* Jahressonderzahlung
20	Hilfslöhne
21	Lohnfortzahlung
22	Lohnfortzahlung/Krankengeld in Höhe Saison-Kug

SSH

LODAS

Anhang A

Erläuterung der Eingabefelder

Symbol	Bedeutung
23	Ausfalllöhne
24	Urlaubsentgelt
25	Ausgleich-Urlaub-Krankheit
26	Ausgleich-Urlaub SWG
27	* zusätzliches Urlaubsgeld
28	Saison-Kug/Mehraufwands-Wintergeld/Zuschuss-Wintergeld
29	Lohnausgleich
30	* ZVK-UK-Beitrag
31	* ZVK-Poliere
32	sonstige Löhne
33	durchlaufende Posten
34	* Aufwand Sozialversicherung gesetzlich
35	* Umlage GaLa-Bau
38	* Berufsgenossenschaft
39	Vermögensbildung
40	Übergangsbeihilfe
41	Weihnachtsgeld
42	sonstige Kosten
43	* KV/PV/RV AG-Anteil f. Saison-Kug
45	* Vorausleistung für Saison-Kug
46	Kürzung Lohnfortzahlung
52	Lohnnebenkosten steuerfrei
53	Lohnnebenkosten steuerpflichtig

4147 KENNZ. BRANCHENZUORDN. MIT URLAUBSBERECHN.

Symbol	Bedeutung
0	keine Angabe
10	Vermögensbildg., WAG/S-Kug/Wintergeld, Urlaubsentg. (Bauhaupt.)
20	Vermögensbildung, Urlaubsentgelt (Bauhauptgewerbe)
30	WAG/S-Kug/Wintergeld, Urlaubsentgelt (Bauhauptgewerbe)
40	Urlaubsentgelt (Bauhauptgewerbe)
55	Maler- und Lackiererhandwerk
60	Steinmetzgewerbe
70	Baunebengewerbe, (Steinmetz Berlin)
71	Gerüstbaugewerbe
72	Garten- und Landschaftsbau
73	Dachdeckerhandwerk
80	Polier (Bauhauptgewerbe)
90	Sonstige

4148 KENNZEICHEN RENTNER/RENTENANTRAG GESTELLT

Symbol	Bedeutung
0	"kein Rentner" (keine Eingabe)
1	Rentner
2	Berufsunfähigkeit
3	Erwerbsunfähigkeit
4	Altersrente
5	Witwer-, Witwenrente
6	Waisenrente
7	Landwirtschaftsrente

SSH

LODAS

Erläuterung der Eingabefelder

Anhang A

Symbol	Bedeutung
8	Rentenantrag gestellt
9	Erziehungsrente

4156 KENNZ. ÖFF. DIENST - ZVK-/VBLU-PFLICHT

Symbol	Bedeutung
0	nicht pflichtig
1	ZVK/VBLU-pflichtig
2	ZVK-pflichtig
3	VBLU-pflichtig

4157 KENNZEICHEN ÖFF. DIENST - STÄNDIGE BEZÜGE

Symbol	Bedeutung
0	nicht relevant
1	ständiger Bezug = Monatsgrundlohn
2	ständiger Bezug, kein Monatsgrundlohn
3	unständiger Bezug

4158 KENNZEICHEN ÖFF. DIENST – REGELENTGELT

Symbol	Bedeutung
0	nicht relevant
1	Regelentgelt
2	Sonderentgelt

4161 KENNZ. LOHNART STEUER- UND SV-RECHTL. BEH.

Symbol	Bedeutung
0	keine SV-Verteilung, kein Gesamtbrutto
1	Bezüge steuer- u. sv-pflichtig
2	Bezüge nur steuerpflichtig
3	Bezüge nur sv-pflichtig
4	Bezüge steuer- u. sv-frei
5	Bez. steuer- u. sv-pfl., kein Gesamt-Brutto
6	Bez. steuer- u. sv-pfl., Verst.ü.Jahrestab.
7	Bezüge nur steuerpfl., Verst.ü.Jahrestab.
9	steuer- u.sv-pfl.,k.Ges.bto, Jahrestabelle
10	nur steuerpfl., k.Ges.bto, Jahrestabelle
11	Abwälzung pausch. Steuer, nur Gesamtbrutto
12	Steuer: Fünftelregelung, sv-pfl. sonstiger Bezug
13	AG-Ant. ZVK Umlage (öff. Dienst)
14	Sachzuwend p .St/SV-frei
17	AG-Ant. ZVK Umlage (öff. Dienst) Verst. Jahrestab.
18	Bez. steuer- u. sv-pfl., Verst.ü.Monatstab.
19	Bezüge steuerfrei, sv-pflichtig

Symbol	Bedeutung
21	Weihnachtsgratifikation, einmaliges Entgelt
22	Fahrtkost.f.Ausw.Lohnkto u. LStB, steuer- u.sv-frei
23	steuer- u. sv-freie Verpflegungszusch. bei Auswärtstätigkeit
24	Bezüge n. Doppelbesteuerungsabk., lfd.Bezug
25	Bezüge n. Doppelbest.abk., einmal. Entgelt
26	Bezüge n. Auslandstätigkeitserlass, lfd.Bezug
27	Bez. n.Auslandstätigk.erlass, einmal.Entgelt
28	Bezüge steuer- u. sv-pfl., Jahrestabelle
29	Bezüge nur sv-pflichtig, kein Gesamt-Brutto
30	Versorgungsbezüge, Verst. ü. Monatstabelle
31	Versorgungsbezüge, Verst. ü. Jahrestabelle
32	AG-Anteil Vermögensbildung, laufender Bezug
33	AG-Anteil Vermögensbildung, einmal. Entgelt
34	AVV ST pausch SV mtl
35	AVV ST pausch SV frei
36	AVV ST pausch SV jhrl
38	Zusatzrente Unterstützungskasse, steuer- und sv.frei
41	Erholungsbeihilfe p .St/SV-frei
42	Firmenrabatt, monatlich
43	Firmenrabatt, jährlich
44	AG-Leist. doppelte Haushaltsführung
45	Zuschüsse Mutterschaftsgeld
46	Verdienstaufsch.entschäd. n.Bundesentgeltsges.
47	pauschal versteuerte Fahrtkosten
48	pauschal versteuerte Bezüge, 25%, sv-frei
49	Sachzuwendung pausch. Versteuerung, sv-jhrl.
50	Abfindung, steuerpflichtig, sv-frei
51	Nachzuschlag, 25% steuerfrei
52	Sonntagszuschlag, 50% steuerfrei
53	Feiertagszuschlag, 125% steuerfrei
54	Feiertagszuschlag, 150% steuerfrei
55	Nachzuschlag/Kern, 40% steuerfrei
56	Sonntags- u.Nachtzu./Kern, 90% steuerfrei
57	Feiertags- u.Nachtzu./Kern, 165% steuerfrei
58	Feiertags- u. Nachtzu./Kern, 190% steuerfr.
59	Sonntags- u. Nachzuschlag, 75% steuerfrei
60	Feiertags- u. Nachzuschlag, 150% steuerfr.
61	Feiertags- u. Nachzuschlag, 175% steuerfr.
71	ausgez. Wertguthaben, st.-pfl. mehrj. Bezug
72	ausgez. Wertguthaben, st.-pfl. jhrl. Bezug
73	ausgez. Wertguthaben, steuerfreier Bezug
74	ST/SV/Umlage mtl
75	st.pfl. Monatstabelle; sv-pfl. monatsbez. BBG bzw. VB-Max
76	st.pfl. Jahrestabelle; sv-pfl. monatsbez. BBG bzw. VB-Max
77	st.pfl. mehrjährig; sv-frei
78	st-pfl. über Jahrestabelle/sv-frei
79	st-pfl. monatlich/sv-frei, k. Ges. Brutto
80	Besondere Pauschalierung/SV lfd.
81	Besondere Pauschalierung/SV jhrl.
82	Besondere Pauschalierung/SV frei
83	Bezüge nur steuerpfl., k. Ges. Brutto
84	Bezüge steuer- u. sv-frei, k. Ges. Brutto
85	Bezüge EBZ st-frei, sv-pfl., k. Ges.Brutto
86	AVV ST pausch SV mtl., k. Ges. Brutto
87	AVV ST pausch SV frei, k. Ges. Brutto
88	AVV ST pausch SV jhrl., k. Ges. Brutto
89	Bezüge lfd st-frei, sv-pfl., k. Ges.Brutto
90	st-pfl. jährlich/sv-frei, k. Ges. Brutto

SSH

LODAS

Erläuterung der Eingabefelder

Anhang A

Symbol	Bedeutung
91	st-pfl. mehrjährig/sv-frei, k. Ges. Brutto
92	Versorgbez. st-pfl. monatlich / sv-frei

4167 KENNZEICHEN ZEITRAUM FÜR LOHNSTEUERANMELD.

Symbol	Bedeutung
0	monatlich, Anmeldezeitraum: Abrechnungsmon.
1	monatlich, Anmeldezeitraum: Folgemonat
9	monatlich, Anmeldezeitraum: Vormonat
10	vierteljähr. (Eingabe nur zu Quartalsbeginn)
20	kalenderjähr. (Eingabe vor der Januar-Abr.)
40	monatlich, Mischfall: Vormonat/Abrechnungsmonat
50	monatlich, Mischfall: Abrechnungsmonat/Folgemonat

4171 KENNZEICHEN BUCHUNGSTEXTE

Symbol	Bedeutung
0	Buchungstext wird aus den Lohnarten entnommen
1	Buchungstext wird aus der Kontenbeschriftung entnommen

4173 MONAT INNERH. JAHR MIT NULL MTL.

Symbol	Bedeutung
0	monatlich
1	Januar
2	Februar
3	März
4	April
5	Mai
6	Juni
7	Juli
8	August
9	September
10	Oktober
11	November
12	Dezember

4174 KENNZEICHEN F. LAK IM DACHDECKERHANDWERK

Symbol	Bedeutung
0	keine Angabe
B	S-Kug
E	Elternzeit
G	Grenzgänger
K	Krank/Mutterschutz

SSH

LODAS

Anhang A

Erläuterung der Eingabefelder

Symbol	Bedeutung
M	Meisterschüler in ruhendem Arbeitsverhältnis
N	Unbezahlter Urlaub, AN in diesem Monat nicht beschäftigt
O	Nicht umlagepflichtig
S	Kug/Sonderfälle/Sonderurlaub
W	Wehrpflichtiger/Zivildienstleistender

4176 BUNDESLAND FÜR KAMMERBEITRAG BREMEN/SAARL.

Symbol	Bedeutung
0	keine Angabe
4	Bremen
10	Saarland

4177 KENNZEICHEN ÖFF. DIENST –VERSICHERUNGSART

Symbol	Bedeutung
0	keine Angabe
10	Umlage
15	Pflichtbeitrag
17	zusätzliche Umlage/Beitrag
20	Zusatzbeitrag
19	Sanierungsgeld
20	Zusatzbeitrag
22	Altersteilzeit vor dem 01.01.2003 vereinbart
23	Altersteilzeit nach dem 31.12.2002 vereinbart
24	Altersteilzeit vor dem 01.01.2003 vereinbart/abw. Regelung (gem. Protokoll § 8 ATV)
25	Zusatzbeitrag bei ATZ-Vereinbarung vor 2003
26	Zusatzbeitrag bei ATZ-Vereinbarung vor 2003 abw. Regelung
48	Nach-/Rückzahlung ohne Beitragsmonate
50	Freiwilliger Beitrag AN-ohne Risikoausschluss
51	Freiwilliger Beitrag AN-Risikoausschluss Erwerbsminderungsrente
52	Freiwilliger Beitrag AN-Risikoausschluss Hinterbliebenenrente
53	Freiwilliger Beitrag AN-Risikoausschluss Erwerbsminderungs- und Hinterbliebenenrente
54	frw. Beitrag d. AN zur fondsgeb. Rentenvers. (VBL)
55	Freiwilliger Beitrag AG-ohne Risikoausschluss
56	Freiwilliger Beitrag AG-Risikoausschluss Erwerbsminderungsrente
57	Freiwilliger Beitrag AG-Risikoausschluss Hinterbliebenenrente
58	Freiwilliger Beitrag AG-Risikoausschluss Erwerbsminderungs- und Hinterbliebenenrente
59	frw. Beitrag d. AG zur fondsgeb. Rentenvers. (VBL)
60	Frw. Beitrag Entgeltumw.-ohne Risikoausschluss
61	Frw. Beitrag Entgeltumw.-Risikoausschluss Erwerbsminderungsrente
62	Frw. Beitrag Entgeltumw.-Risikoausschluss Hinterbliebenenrente
63	Frw. Beitrag Entgeltumw.-Risikoausschluss Erwerbsminderungs- und Hinterbliebenenrente
64	Entgeltumwandlung - frw. Beitrag zur fondsgeb. Rentenvers. (VBL)
65	Beitrag für wissenschaftliche Beschäftigte
66	Beitrag für Entgelt über Vergütungsgruppe I BAT/BAT-O (gem.§ 80 Abs,1 VBL-Satzung)

4181 KENNZEICHEN ZAHLUNGSART

Symbol	Bedeutung
--------	-----------

SSH

LODAS

Erläuterung der Eingabefelder

Anhang A

Symbol	Bedeutung
0	Kein Zahlungsverkehr
1	Scheck
4	Barzahlung
5	SEPA-Überweisung

4184 KENNZEICHEN ADRESSART

Symbol	Bedeutung
0	Inlandsadresse
1	Auslandsadresse

4185 KENNZEICHEN SOLLENTGELT

Symbol	Bedeutung
0	kein Sollentgelt
1	Sollentgelt / Stunden und Betrag
2	Sollentgelt / Betrag

4187 KENNZEICHEN BEITRAG ZVK/VBLU DURCH AG

Symbol	Bedeutung
0	wie MPD
1	kein AN-Anteil
2	AN-Anteil pauschalversteuert
3	AN-Anteil steuerfrei § 3 Nr. 63 EStG
9	AN-Anteil steuerpflichtig

4191 KENNZEICHEN KORREKTUR DER GESETZL. ABZÜGE

Symbol	Bedeutung
0	keine Angabe
1	Die Korrekturbeträge werden zu den gestzl. Abzügen addiert bzw. subtrahiert
3	Aufhebung der autom. Steuerrechnung - nur Berücksichtigung der erfassten Beträge

4193 KENNZEICHEN LOHNSTEUERJAHRESAUSGLEICH BWD

Symbol	Bedeutung
0	keine Angabe
2	Lohnsteuererstattung zu Gunsten des AG (bei Netto-Lohn)
3	kein Ausgleich nach R 143 Abs. 5 LStR trotz Schlüsselung in den Mandantendaten
9	Kein Lohnsteuer-Jahresausgleich

SSH

LODAS

Anhang A

Erläuterung der Eingabefelder

4196 BEARBEITUNGSSCHLÜSSEL VWL

Symbol	Bedeutung
4	Vermögensbildung 1. Vertrag
6	Vermögensbildung 2. Vertrag
8	Vermögensbildung 3. Vertrag

4208 EG-LAENDERSCHLUESSEL

Symbol	Bedeutung
0	Keine Angabe
124	Belgien
125	Bulgarien
126	Dänemark
127	Estland
128	Finnland
129	Frankreich
130	Kroatien
131	Slowenien
134	Griechenland
135	Irland
136	Island
137	Italien
139	Lettland
141	Liechtenstein
142	Litauen
143	Luxemburg
145	Malta
148	Niederlande
149	Norwegen
151	Österreich
152	Polen
153	Portugal
154	Rumänien
155	Slowakei
157	Schweden
158	Schweiz
161	Spanien
164	Tschechien
165	Ungarn
168	Vereinigtes Königreich
181	Zypern

4209 Personengruppe Sozialversicherung

Symbol	Bedeutung
0	keine Angabe
101	Sozialversicherungspflichtig Beschäftigte ohne besondere Merkmale
102	Auszubildende ohne besondere Merkmale
103	Beschäftigte in Altersteilzeit
104	Hausgewerbetreibende (nicht Heimarbeiter)

SSH

LODAS

Erläuterung der Eingabefelder

Anhang A

Symbol	Bedeutung
105	Praktikanten
106	Werkstudenten
107	Behinderte Menschen in anerkannten Werkstätten oder gleichartigen Einrichtungen
108	Bezieher von Vorruhestandsgeld
109	Geringfügig entlohnte Beschäftigte nach § 8Abs.1 Nr.1 SGB IV
110	Kurzfristig Beschäftigte nach § 8Abs.1 Nr.2 SGB IV
111	Personen in Berufsfördernden Maßnahmen zur Rehabilitation
112	Mitarbeitende Familienangehörige in der Landwirtschaft
113	Nebenerwerbslandwirte
114	Nebenerwerbslandwirte - saisonal beschäftigt
116	Ausgleichsgeldempfänger nach dem FELEG
118	Unständig Beschäftigte
119	Versicherungsf. Altersvollrentner/Versorgungsbezieher wg. Alters
120	Versicherungspfl. Altersvollrentner/Versorgungsbezieher wg. Alters
121	Auszubildende, deren Arbeitsentgelt die Geringverdienergrenze nicht übersteigt
122	Auszubildende in einer außerbetrieblichen Einrichtung
123	Personen, die ein freiwilliges soziales oder ökologisches Jahr oder BFD leisten
124	Heimarbeiter ohne Entgeltfortzahlungsanspruch
127	Behinderte Menschen, die in einem Integrationsprojekt beschäftigt sind
140	Seeleute
141	Auszubildende in der Seefahrt (mit Arbeitsentgelt)
142	Seeleute in Altersteilzeit
143	Seelotsen
144	Auszubildende in der Seefahrt, Arbeitsentgelt bis zur Geringverdienergrenze
149	In Seefahrt besch. versicherungsf. Altersvollrentner/Versorgungsbezieher wg. Alters
150	In Seefahrt besch. versicherungspfl. Altersvollrentner/Versorgungsbezieher wg. Alters
190	Beschäftigte, die nur in der gesetzlichen Unfallversicherung versichert
900	Nicht meldepflichtig Beschäftigte

4213 Nationalitätskennzeichen Lohn

Symbol	Bedeutung
0	keine Angabe
A	Österreich
AFG	Afghanistan
AGO	Angola
AJ	Amerikanische Jungferninseln
AL	Albanien
AND	Andorra
ANG	Anguilla
ANT	Antigua und Barbuda
AQ	Antarktische Territorien
AQU	Äquatorialguinea
ARM	Armenien
AS	Amerikanisch Samoa
ASE	Aserbaidshan
AU	Korallenmeer-, Ashmore- und Cartierinseln
AUS	Australien
AW	Aruba
AX	Åland
B	Belgien
BD	Bangladesch
BDS	Barbados
BER	Bermuda
BG	Bulgarien

SSH

LODAS

Anhang A

Erläuterung der Eingabefelder

Symbol	Bedeutung
BH	Belize
BHT	Bhutan
BIH	Bosnien und Herzegowina
BIO	Malediven
BJ	Britische Jungferninseln
BL	St. Barthélemy
BOL	Bolivien
BQ	Bonaire, Saba, St. Eustatius
BR	Brasilien
BRN	Bahrain
BRU	Brunei Darussalam
BS	Bahamas
BV	Bouvetinsel
BY	Weissrussland
C	Kuba
CAM	Kamerun
CC	Kokosinseln
CDN	Kanada
CH	Schweiz
CHD	Tschad
CI	Côte d'Ivoire
CL	Sri Lanka
CO	Kolumbien
COI	Cookinseln
CP	Clipperton
CR	Costa Rica
CV	Cabo Verde
CW	Curaçao
CY	Zypern
CX	Weihnachtsinsel
CZ	Tschechien
DK	Dänemark
DOM	Dominikanische Republik
DSC	Dschibuti
DY	Benin
DZ	Algerien
E	Spanien
EAK	Kenia
EAT	Tansania
EAU	Uganda
EC	Ecuador
EH	Westsahara
ERI	Eritrea
ES	El Salvador
EST	Estland
ET	Ägypten
ETH	Äthiopien
F	Frankreich
FAL	Falklandinseln
FG	Französisch Guayana
FIN	Finnland
FJI	Fidschi
FL	Liechtenstein
FP	Franz.-Polynesien
FR	Färöer
GAB	Gabun
GB	Vereinigtes Königreich
GCA	Guatemala

SSH

LODAS

Erläuterung der Eingabefelder

Anhang A

Symbol	Bedeutung
GEO	Georgien
GG	Guernsey
GH	Ghana
GIB	Gibraltar
GR	Griechenland
GRO	Grönland
GS	Südgeorgien und die südlichen Sandwichinseln
GUA	Guadeloupe
GUB	Guinea-Bissau
GUM	Guam
GUY	Guyana
H	Ungarn
HCA	Honduras
HEL	St. Helena /Ascension / Tristan da Cunha
HKG	Hongkong
HR	Kroatien
HM	Heard und McDonaldinseln
HV	Burkina Faso
I	Italien
IL	Israel
IND	Indien
IR	Iran
IRL	Irland
IRQ	Irak
IS	Island
IO	Britisches Territorium im Indischen Ozean
J	Japan
JA	Jamaika
JE	Jersey
JOR	Jordanien
K	Kambodscha
KAI	Kaimaninseln
KAN	Kanalinseln
KAS	Kasachstan
KIB	Kiribati
KIS	Kirgisistan
KOM	Komoren
KOR	Korea, Demokratische Volksrepublik (Nordkorea)
KOS	Kosovo
KWT	Kuwait
L	Luxemburg
LAO	Laos
LAR	Libyen
LB	Liberia
LS	Lesotho
LT	Litauen
LV	Lettland
M	Malta
MA	Marokko
MAC	Macau
MAL	Malaysia
MAN	Insel Man
MAO	Oman
MAR	Marshallinseln
MAT	Martinique
MAY	Mayotte
MC	Monaco
MD	Moldau

SSH

LODAS

Anhang A

Erläuterung der Eingabefelder

Symbol	Bedeutung
MEX	Mexiko
MF	St. Martin (französischer Teil)
MIK	Mikronesien
MK	Nordmazedonien
MNE	Montenegro
MON	Mongolei
MOT	Montserrat
MOZ	Mosambik
MS	Mauritius
MW	Malawi
MYA	Myanmar
N	Norwegen
NAU	Nauru
NEP	Nepal
NF	Norfolkinseln
NIC	Nicaragua
NIU	Niue
NKA	Neukaledonien
NL	Niederlande
NLA	Niederländische Antillen
NMA	Nördliche Marianen
NZ	Neuseeland
P	Portugal
PA	Panama
PAL	Palau
PE	Peru
PIE	St. Pierre und Miquelon
PIT	Pitcairnsinseln
PK	Pakistan
PL	Polen
PNG	Papua-Neuguinea
PRI	Puerto Rico
PSE	Palästinensische Gebiete
PY	Paraguay
QAT	Katar
RA	Argentinien
RB	Botsuana
RCA	Zentralafrikanische Republik
RCB	Kongo
RCH	Chile
REU	Réunion
RG	Guinea
RH	Haiti
RI	Indonesien
RIM	Mauretanien
RL	Libanon
RM	Madagaskar
RMM	Mali
RN	Niger
RO	Rumänien
ROK	Korea, Republik (Südkorea)
ROU	Uruguay
RP	Philippinen
RSM	San Marino
RU	Burundi
RUS	Russische Föderation
RWA	Ruanda
S	Schweden

SSH

LODAS

Erläuterung der Eingabefelder

Anhang A

Symbol	Bedeutung
SAU	Saudi-Arabien
SCG	Serbien und Montenegro
SCN	St. Kitts und Nevis
SDN	Sudan
SGP	Singapur
SJ	Svalbard und Jan Mayen
SK	Slowakei
SLO	Slowenien
SME	Suriname
SN	Senegal
SOL	Salomonen
SP	Somalia
SRB	Serbien
SSD	Südsudan
STP	São Tomé und Príncipe
SWA	Namibia
SWZ	Eswatini
SY	Seychellen
SYR	Syrien
SX	St. Martin (niederländischer Teil)
T	Thailand
TAD	Tadschikistan
TF	Französische Süd- und Antarktisgebiete
TG	Togo
TJ	China
TN	Tunesien
TOK	Tokelau
TON	Tonga
TR	Türkei
TT	Trinidad und Tobago
TUC	Turks- und Caicosinseln
TUR	Turkmenistan
TUV	Tuvalu
TWN	Taiwan
UA	Ukraine
UAE	Vereinigte Arabische Emirate
UM	Navassa / kleinere amerikanische Überseeinseln
USA	Vereinigte Staaten
USB	Usbekistan
V	Vatikanstadt
VAN	Vanuatu
VN	Vietnam
WAG	Gambia
WAL	Sierra Leone
WAN	Nigeria
WD	Dominica
WF	Wallis und Futuna
WG	Grenada
WL	St. Lucia
WS	Samoa
WV	St. Vincent und die Grenadinen
YEM	Jemen
YU	Jugoslawien
YV	Venezuela
Z	Sambia
ZA	Südafrika
ZRE	Kongo, Demokratische Republik
ZW	Simbabwe

SSH

LODAS

Anhang A

Erläuterung der Eingabefelder

Symbol	Bedeutung
--------	-----------

4214 Nationalitätenschlüssel Lohn

Symbol	Bedeutung
000	Deutschland
121	Albanien
122	Bosnien und Herzegowina
123	Andorra
124	Belgien
125	Bulgarien
126	Dänemark
127	Estland
128	Finnland
129	Frankreich
130	Kroatien
131	Slowenien
132	Serbien und Montenegro
133	Serbien (einschl. Kosovo)
134	Griechenland
135	Irland
136	Island
137	Italien
138	Jugoslawien
139	Lettland
140	Montenegro
141	Liechtenstein
142	Litauen
143	Luxemburg
144	Nordmazedonien
145	Malta
146	Moldau
147	Monaco
148	Niederlande
149	Norwegen
150	Kosovo
151	Österreich
152	Polen
153	Portugal
154	Rumänien
155	Slowakei
156	San Marino
157	Schweden
158	Schweiz
160	Russische Föderation
161	Spanien
163	Türkei
164	Tschechien
165	Ungarn
166	Ukraine
167	Vatikanstadt
168	Vereinigtes Königreich
169	Weissrussland
170	Serbien
181	Zypern

SSH

LODAS

Erläuterung der Eingabefelder

Anhang A

Symbol	Bedeutung
195	Gibraltar
199	Übriges Europa
221	Algerien
223	Angola
224	Eritrea
225	Äthiopien
226	Lesotho
227	Botsuana
229	Benin
230	Dschibuti
231	Côte d'Ivoire
232	Nigeria
233	Simbabwe
236	Gabun
237	Gambia
238	Ghana
239	Mauretanien
242	Cabo Verde
243	Kenia
244	Komoren
245	Kongo
246	Kongo, Demokratische Republik
247	Liberia
248	Libyen
249	Madagaskar
251	Mali
252	Marokko
253	Mauritius
254	Mosambik
255	Niger
256	Malawi
257	Sambia
258	Burkina Faso
259	Guinea-Bissau
261	Guinea
262	Kamerun
263	Südafrika
265	Ruanda
267	Namibia
268	São Tomé und Príncipe
269	Senegal
271	Seychellen
272	Sierra Leone
273	Somalia
274	Äquatorialguinea
276	Sudan (vor der Teilung des Landes)
277	Sudan
278	Südsudan
281	Eswatini
282	Tansania
283	Togo
284	Tschad
285	Tunesien
286	Uganda
287	Ägypten
289	Zentralafrikanische Republik
291	Burundi
295	Britisch abhängige Gebiete in Afrika

SSH

LODAS

Anhang A

Erläuterung der Eingabefelder

Symbol	Bedeutung
299	Übriges Afrika
320	Antigua und Barbuda
322	Barbados
323	Argentinien
324	Bahamas
326	Bolivien
327	Brasilien
328	Guyana
330	Belize
332	Chile
333	Dominica
334	Costa Rica
335	Dominikanische Republik
336	Ecuador
337	El Salvador
340	Grenada
345	Guatemala
346	Haiti
347	Honduras
348	Kanada
349	Kolumbien
351	Kuba
353	Mexiko
354	Nicaragua
355	Jamaika
357	Panama
359	Paraguay
361	Peru
364	Suriname
365	Uruguay
366	St. Lucia
367	Venezuela
368	Vereinigte Staaten
369	St. Vincent und die Grenadinen
370	St. Kitts und Nevis
371	Trinidad und Tobago
395	Britisch abhängige Gebiete in Amerika
399	Übriges Amerika
411	Hongkong
412	Macau
421	Jemen
422	Armenien
423	Afghanistan
424	Bahrain
425	Aserbaidshan
426	Bhutan
427	Myanmar
429	Brunei Darussalam
430	Georgien
431	Sri Lanka
432	Vietnam
434	Korea, Demokratische Volksrepublik (Nordkorea)
436	Indien
437	Indonesien
438	Irak
439	Iran
441	Israel
442	Japan

SSH

LODAS

Erläuterung der Eingabefelder

Anhang A

Symbol	Bedeutung
444	Kasachstan
445	Jordanien
446	Kambodscha
447	Katar
448	Kuwait
449	Laos
450	Kirgisistan
451	Libanon
454	Malediven
456	Oman
457	Mongolei
458	Nepal
459	Palästinensische Gebiete
460	Bangladesch
461	Pakistan
462	Philippinen
465	Taiwan
467	Korea, Republik (Südkorea)
469	Vereinigte Arabische Emirate
470	Tadschikistan
471	Turkmenistan
472	Saudi-Arabien
474	Singapur
475	Syrien
476	Thailand
477	Usbekistan
479	China
482	Malaysia
499	Übriges Asien
523	Australien
524	Salomonen
525	Nördliche Marianen
526	Fidschi
530	Kiribati
531	Nauru
532	Vanuatu
536	Neuseeland
537	Palau
538	Papua-Neuguinea
540	Tuvalu
541	Tonga
543	Samoa
544	Marshallinseln
545	Mikronesien
595	Britisch abh. Gebiete in Australien/Ozeanien
599	Übriges Ozeanien
996	Unbekanntes Ausland
997	staatenlos
998	ungeklärt
999	ohne Angabe

4247 WÖCHENTL. ARB.TAGE ÖFF. DIENST ohne 0

Symbol	Bedeutung
5	Arbeitstage sind 5

SSH

LODAS

Anhang A

Erläuterung der Eingabefelder

Symbol	Bedeutung
6	Arbeitstage sind 6
9	Wechsel 5-6 Arbeitstage

4248 ADELSTITEL

Symbol	Bedeutung
0	keine Angabe
Bar	Bar
BAR	BAR
Baron	Baron
BARON	BARON
Baroness	Baroness
BARONESS	BARONESS
BARONESSE	BARONESSE
Baronesse	Baronesse
BARONIN	BARONIN
Baronin	Baronin
BRAND	BRAND
Brand	Brand
BURGGRAF	BURGGRAF
Burggraf	Burggraf
BURGGRÄFIN	BURGGRÄFIN
Burggräfin	Burggräfin
CONDESA	CONDESA
Condesa	Condesa
EARL	EARL
Earl	Earl
EDLE	EDLE
Edle	Edle
EDLER	EDLER
Edler	Edler
Erbgraf	Erbgraf
ERBGRAF	ERBGRAF
ERBGRÄFIN	ERBGRÄFIN
Erbgräfin	Erbgräfin
ERBPRINZ	ERBPRINZ
Erbprinz	Erbprinz
Erbprinzessin	Erbprinzessin
ERBPRINZESSIN	ERBPRINZESSIN
FFR	FFR
Ffr	Ffr
FREIFR	FREIFR
Freifr	Freifr
Freifrau	Freifrau
FREIFRAU	FREIFRAU
Freifräulein	Freifräulein
FREIFRÄULEIN	FREIFRÄULEIN
FREIH	FREIH
Freih	Freih
FREIHERR	FREIHERR
Freiherr	Freiherr
Freiin	Freiin
FREIIN	FREIIN
FRF	FRF
FrF	FrF

SSH

LODAS

Erläuterung der Eingabefelder

Anhang A

Symbol	Bedeutung
FRF.	FRF.
FrF.	FrF.
FRFR	FRFR
Frfr	Frfr
FRFR.	FRFR.
Frfr.	Frfr.
FRH	FRH
Frh	Frh
FRH.	FRH.
Frh.	Frh.
FRHR	FRHR
Frhr	Frhr
FRHR.	FRHR.
Frhr.	Frhr.
Fst	Fst
FST	FST
FST.	FST.
Fst.	Fst.
Fstn	Fstn
FSTN	FSTN
FSTN.	FSTN.
Fstn.	Fstn.
FÜRST	FÜRST
Fürst	Fürst
Fürstin	Fürstin
FÜRSTIN	FÜRSTIN
GR	GR
Gr	Gr
Graf	Graf
GRAF	GRAF
GRÄFIN	GRÄFIN
Gräfin	Gräfin
GRF	GRF
Grf	Grf
GRFN	GRFN
Grfn	Grfn
GROSSHERZOG	GROSSHERZOG
Grossherzog	Grossherzog
Großherzog	Großherzog
GROßHERZOG	GROßHERZOG
GROSSHERZOGIN	GROSSHERZOGIN
GROßHERZOGIN	GROßHERZOGIN
Großherzogin	Großherzogin
Grossherzogin	Grossherzogin
HERZOG	HERZOG
Herzog	Herzog
HERZOGIN	HERZOGIN
Herzogin	Herzogin
JHR	JHR
Jhr	Jhr
JHR.	JHR.
Jhr.	Jhr.
Jonkheer	Jonkheer
JONKHEER	JONKHEER
JUNKER	JUNKER
Junker	Junker
LANDGRAF	LANDGRAF
Landgraf	Landgraf

SSH

LODAS

Anhang A

Erläuterung der Eingabefelder

Symbol	Bedeutung
Landgräfin	Landgräfin
LANDGRÄFIN	LANDGRÄFIN
MARKGRAF	MARKGRAF
Markgraf	Markgraf
Markgräfi	Markgräfin
MARKGRÄFIN	MARKGRÄFIN
Marques	Marques
MARQUES	MARQUES
MARQUIS	MARQUIS
Marquis	Marquis
MARSCHALL	MARSCHALL
Marschall	Marschall
Ostoja	Ostoja
OSTOJA	OSTOJA
Prinz	Prinz
PRINZ	PRINZ
PRINZESSIN	PRINZESSIN
Prinzessin	Prinzessin
PRZIN	PRZIN
Przin	Przin
Rabe	Rabe
RABE	RABE
REICHSGRAF	REICHSGRAF
Reichsgraf	Reichsgraf
REICHSGRÄFIN	REICHSGRÄFIN
Reichsgräfin	Reichsgräfin
RITTER	RITTER
Ritter	Ritter
Rr	Rr
RR	RR
TRUCHSEß	TRUCHSEß
Truchseß	Truchseß
Truchsess	Truchsess
TRUCHSESS	TRUCHSESS

4249 NAMENSVORSATZ

Symbol	Bedeutung
0	keine Angabe
A	A
a	a
aan de	aan de
AAN DE	AAN DE
AAN DEN	AAN DEN
aan den	aan den
AL	AL
al	al
AM	AM
am	am
an	an
AN	AN
AN DER	AN DER
an der	an der
AUF	AUF

SSH

LODAS

Erläuterung der Eingabefelder

Anhang A

Symbol	Bedeutung
auf	auf
AUF DEM	AUF DEM
auf dem	auf dem
AUF DER	AUF DER
auf der	auf der
AUF M	AUF M
auf m	auf m
AUFM	AUFM
aufm	aufm
AUFF M	AUFF M
auff m	auff m
AUS	AUS
aus	aus
AUS DEM	AUS DEM
aus dem	aus dem
AUS DEN	AUS DEN
aus den	aus den
AUS DER	AUS DER
aus der	aus der
B	B
b	b
BE	BE
be	be
bei	bei
BEI	BEI
BEI DER	BEI DER
bei der	bei der
BEIM	BEIM
beim	beim
BEN	BEN
ben	ben
BEY	BEY
bey	bey
BEY DER	BEY DER
bey der	bey der
CHE	CHE
Che	Che
CID	CID
Cid	Cid
D	D
d	d
D'	D'
d'	d'
D.	D.
d.	d.
DA	DA
da	da
DA COSTA	DA COSTA
da costa	da costa
DA LAS	DA LAS
da las	da las
DA SILVA	DA SILVA
da silva	da silva
DAL	DAL
dal	dal
DALL	DALL
dall	dall
DALL'	DALL'

SSH

LODAS

Anhang A

Erläuterung der Eingabefelder

Symbol	Bedeutung
dall'	dall'
DALLA	DALLA
dalla	dalla
DALLE	DALLE
dalle	dalle
DALLO	DALLO
dallo	dallo
DAS	DAS
das	das
DE	DE
de	de
de l'	de l'
DE L'	DE L'
DE LA	DE LA
de la	de la
DE LAS	DE LAS
de las	de las
DE LE	DE LE
de le	de le
DEGLI	DEGLI
degli	degli
DEI	DEI
dei	dei
DEL	DEL
del	del
DEL COZ	DEL COZ
del coz	del coz
DELI	DELI
deli	deli
DELL	DELL
dell	dell
DELL'	DELL'
dell'	dell'
DELLA	DELLA
della	della
DELLE	DELLE
delle	delle
DELLI	DELLI
delli	delli
DELLO	DELLO
dello	dello
DEN	DEN
den	den
DER	DER
der	der
DES	DES
des	des
DI	DI
di	di
DIT	DIT
dit	dit
DO	DO
do	do
do ceu	do ceu
DO CEU	DO CEU
DON	DON
Don	Don
Don le	Don le

SSH

LODAS

Erläuterung der Eingabefelder

Anhang A

Symbol	Bedeutung
DON LE	DON LE
DOS	DOS
dos	dos
DOS SANTOS	DOS SANTOS
dos Santos	dos Santos
DU	DU
du	du
DY	DY
dy	dy
EL	EL
el	el
G	G
g	g
GEN	GEN
gen	gen
GIL	GIL
Gil	Gil
GLI	GLI
gli	gli
Grosse	Grosse
GROSSE	GROSSE
GROßE	GROßE
Große	Große
I	I
i	i
IM	IM
im	im
IN	IN
in	in
IN DE	IN DE
in de	in de
IN DEN	IN DEN
in den	in den
IN DER	IN DER
in der	in der
IN HET	IN HET
in het	in het
IN'T	IN'T
in't	in't
KL	KL
kl	kl
KLEINE	KLEINE
kleine	kleine
L	L
I	I
L'	L'
I'	I'
L.	L.
I.	I.
LA	LA
la	la
LE	LE
le	le
LEE	LEE
lee	lee
LI	LI
li	li
LO	LO

SSH

LODAS

Anhang A

Erläuterung der Eingabefelder

Symbol	Bedeutung
lo	lo
M	M
m	m
MAC	MAC
Mac	Mac
MC	MC
mc	mc
n	n
N	N
O	O
o	o
O'	O'
o'	o'
op	op
OP	OP
op de	op de
OP DE	OP DE
op den	op den
OP DEN	OP DEN
op gen	op gen
OP GEN	OP GEN
op het	op het
OP HET	OP HET
op te	op te
OP TE	OP TE
op ten	op ten
OP TEN	OP TEN
pla	pla
PLA	PLA
pro	pro
PRO	PRO
rr	rr
S	S
s	s
RR	RR
St.	St.
ST.	ST.
t	t
T	T
te	te
TE	TE
ten	ten
TEN	TEN
ter	ter
TER	TER
THI	THI
thi	thi
Tho	Tho
THO	THO
Thom	Thom
THOM	THOM
thor	thor
THOR	THOR
THUM	THUM
Thum	Thum
TO	TO
to	to
Tom	Tom

SSH

LODAS

Erläuterung der Eingabefelder

Anhang A

Symbol	Bedeutung
TOM	TOM
TOR	TOR
Tor	Tor
TU	TU
tu	tu
TUM	TUM
tum	tum
UNTEN	UNTEN
unten	unten
unter	unter
UNTER	UNTER
unterm	unterm
UNTERM	UNTERM
v.	v.
V.	V.
V. D.	V. D.
v. d.	v. d.
v. dem	v. dem
V. DEM	V. DEM
v. den	v. den
V. DEN	V. DEN
v. der	v. der
V. DER	V. DER
V.D.	V.D.
v.d.	v.d.
v.dem	v.dem
V.DEM	V.DEM
v.den	v.den
V.DEN	V.DEN
v.der	v.der
V.DER	V.DER
VAN	VAN
van	van
van de	van de
VAN DE	VAN DE
VAN DEM	VAN DEM
van dem	van dem
VAN DEN	VAN DEN
van den	van den
VAN DER	VAN DER
van der	van der
VAN GEN	VAN GEN
van gen	van gen
van het	van het
VAN HET	VAN HET
van t	van t
VAN T	VAN T
VANDE	VANDE
vande	vande
VANDEM	VANDEM
vandem	vandem
vanden	vanden
VANDEN	VANDEN
vander	vander
VANDER	VANDER
ven	ven
VEN	VEN
VEN DER	VEN DER

SSH

LODAS

Anhang A

Erläuterung der Eingabefelder

Symbol	Bedeutung
ven der	ven der
ver	ver
VER	VER
VO	VO
vo	vo
VOM	VOM
vom	vom
VOM UND ZU	VOM UND ZU
vom und zu	vom und zu
von	von
VON	VON
VON DE	VON DE
von de	von de
von dem	von dem
VON DEM	VON DEM
VON DEN	VON DEN
von den	von den
VON DER	VON DER
von der	von der
VON EINEM	VON EINEM
von einem	von einem
VON LA	VON LA
von la	von la
von Mast	von Mast
VON MAST	VON MAST
VON UND ZU	VON UND ZU
von und zu	von und zu
VON UND ZU DER	VON UND ZU DER
von und zu der	von und zu der
VON UND ZUR	VON UND ZUR
von und zur	von und zur
von zu	von zu
VON ZU	VON ZU
von zum	von zum
VON ZUM	VON ZUM
VON ZUR	VON ZUR
von zur	von zur
vonde	vonde
VONDE	VONDE
vondem	vondem
VONDEM	VONDEM
vonden	vonden
VONDEN	VONDEN
VONDER	VONDER
vonder	vonder
VOR	VOR
vor	vor
VOR DEM	VOR DEM
vor dem	vor dem
VOR DEN	VOR DEN
vor den	vor den
VOR DER	VOR DER
vor der	vor der
VORM	VORM
vorm	vorm
vorn	vorn
VORN	VORN
Y	Y

SSH

LODAS

Erläuterung der Eingabefelder

Anhang A

Symbol	Bedeutung
y	y
Y DEL	Y DEL
y del	y del
ZU	ZU
zu	zu
zum	zum
ZUM	ZUM
zur	zur
ZUR	ZUR

4251 Kennzeichen JA/NEIN ungleich 1

Symbol	Bedeutung
0	NEIN
99	JA

4252 Kennzeichen Mindestbeitragsberechnung

Symbol	Bedeutung
0	Mindestbeitragsberechnung RV
1	Verzicht auf Mindestbeitragsberechnung RV

4254 Kennzeichen Spitzenausgleichsintervall

Symbol	Bedeutung
0	kein Spitzenausgleich
1	Spitzenausgleich nach 4 Monaten
6	Spitzenausgleich nach 6 Monaten

4255 Kennzeichen Lehrjahr Erstattungszahlung

Symbol	Bedeutung
0	keine Angabe
1	1. Lehrjahr
2	2. Lehrjahr
3	3. Lehrjahr
4	4. Lehrjahr/Auslernjahr

4256 Anforderungs-Meldeschlüssel

Symbol	Bedeutung
3	Anforderung Beitragsblatt Auslandsbaustelle
4	Anforderung Vers.Nachweisheft Angestellte

SSH

LODAS

Anhang A

Erläuterung der Eingabefelder

Symbol	Bedeutung
6	Anforderung Vers.Nachweisheft Weitervers.
15	Adress- und Namensänderung
20	Meldung gesetzliche Dienstpflicht
25	Meldung Zivildienst
27	Meldung Pflegezeit
28	Meldung Elternzeit
70	Meldung Beschäftigungszeiten Berlin bei Wechsel nach Wiesbaden
72	Meldung von Beschäftigungszeiten bei Wechsel zur Sozialkasse Berlin
76	Meldung von Beschäftigungszeiten aus dem Entsendegesetz
9003	Stornierung Anforderung Beitragsblatt Auslandsbaustelle
9004	Stornierung Anforderung Vers.Nachweisheft Angestellte
9006	Stornierung Anforderung Vers.Nachweisheft Weitervers.
9020	Stornierung Meldung gesetzliche Dienstpflicht
9025	Stornierung Meldung Zivildienst
9027	Stornierung Meldung Pflegezeit
9028	Stornierung Meldung Elternzeit

4261 BUNDESLAND NUM mit keine Angabe

Symbol	Bedeutung
0	keine Angabe
1	Baden-Württemberg
2	Bayern
3	Berlin-West
4	Bremen
5	Hamburg
6	Hessen
7	Niedersachsen
8	Nordrhein-Westfalen
9	Rheinland-Pfalz
10	Saarland
11	Schleswig-Holstein
41	Berlin-Ost
42	Brandenburg
43	Mecklenburg-Vorpommern
44	Sachsen
45	Sachsen-Anhalt
46	Thüringen

4263 Kennzeichen Öffentlicher Dienst AN

Symbol	Bedeutung
0	Berechnung gemäß MPD-Schlüsselung
1	Berechnung des AN-Anteils
2	Berechnung RG-Beitrag Hamburg
9	keine Berechnung AN-Anteil

4264 Kennzeichen Öffentlicher Dienst AG

Symbol	Bedeutung
--------	-----------

Erläuterung der Eingabefelder

Symbol	Bedeutung
0	Berechnung gemäß MPD-Schlüsselung
1	keine Berechnung AG-Anteil
9	Berechnung AG-Anteil

4269 Bearbeitungsschlüssel Standard/Nachber.

Symbol	Bedeutung
1	Stunden
2	Brutto-Bezug
3	Nettobe-/abzuege
4	Vermögensbildung 1.Vertrag
5	Ausfallstunden pro Tag wg. Kurzarbeit
6	Vermögensbildung 2.Vertrag
10	Tage für Lohnberechnung; (Gala: abzur.UrlaubsT/Monat)
11	Km für Lohnberechnung
12	Tagesdatum Unterbrechungsanfang
13	Wiederbeginndatum der Beschäftigung
14	Steuertage
16	Zu bezahlende Tage
21	Prozentsatz bei Tarifierhöhung Durchschnitt 1
22	Stunden für Durchschnittsspeicher 1
23	Tage für Durchschnittsspeicher 1
24	Stunden für Durchschnittsspeicher 2
25	Stunden für Durchschnittsspeicher 3
44	LeistungsfortzahlungsStd bei Erkrankung im Kug-G.
45	Abruf Urlaubsvergütung für Heimarbeiter
46	Abruf Urlaubsvergütung für Heimarbeiter bei Austritt
47	Anzahl der Feiertage für Heimarbeiter
48	Anzahl der Feiertage für Heimarbeiter bei Austritt
49	Arbeitstage des Monats
63	Ind. Abw. Mtl. Arbeitszeit im Kug Gewährungszeitraum
64	Nebeneinkommen
66	Abw. Tarifstunden mtl. im Schlechtwetterzeitraum
67	Witterungsbedingte Ausfallstunden pro Tag
68	Witterungsbedingte Ausfallstunden pro Tag, wenn AN
69	ZVK-Beitrag Wehrdienst
70	Anwesenheitstage
71	Genommene Urlaubstage
72	Krankheitstage
73	Fehltage
74	Bezahlte Fehlstunden im Schlechtwetterzeitraum
75	Anwesenheitsstunden
76	Bezahlte Stunden
77	Urlaubsstunden
78	Krankheitsstunden
79	Fehlstunden
8	Vermögensbildung 3.Vertrag
80	Urlaubsabrechnung laufendes Kalenderjahr
81	Abrechnung Polierbetrag ZVK
82	Urlaubsabgeltung Kalenderjahr/Vorjahr
83	Urlaubsabrechnung Vorjahr
84	Korrektur von Beschäftigungstagen
85	Urlaubsabrechnung Kalenderjahr/Vorjahr
86	Urlaubsausgleich Krankheit (StLA 502)
87	Urlaubsausgleich Unfall/Wehrübung (StLA 502)

SSH

LODAS

Anhang A

Erläuterung der Eingabefelder

Symbol	Bedeutung
88	Zusätzliche Urlaubstage
89	Nebeneinkommen im WAG-Zeitraum
90	Abruf Lohnausgleich (Monat12+01)
91	Abruf Jahressonderzahlung GaLa + StLA 519
92	Erhöhung/Minderung des Urlaubsanspruchs
93	Akkordstunden Vermögensbildung
94	Sollstunden
95	Akkordstunden

4281 Kontonummernlänge

Symbol	Bedeutung
4	4-stellig
5	5-stellig
6	6-stellig
7	7-stellig
8	8-stellig

4284 Bearbeitungsschlüssel Nachberechnung

Symbol	Bedeutung
1	Stunden
2	Brutto-Bezug
3	Nettobe-/abzuege
4	Vermögensbildung 1.Vertrag
6	Vermögensbildung 2.Vertrag
8	Vermögensbildung 3.Vertrag
10	Tage für Lohnberechn.; (GaLa: abzur.UrlaubsT/Monat)
11	Km für Lohnberechnung
12	Tagesdatum Unterbrechungsanfang
13	Wiederbeginndatum der Beschäftigung
14	Steuertage
15	Sozialversicherungstage
16	Zu bezahlende Tage
21	Prozentsatz bei Tariferhöhung Durchschnitt 1
22	Stunden für Durchschnittsspeicher 1
23	Tage für Durchschnittsspeicher 1
24	Stunden für Durchschnittsspeicher 2
25	Stunden für Durchschnittsspeicher 3
43	Ausfallstunden pro Tag wg. Kurzarbeit
44	LeistungsfortzahlungsStd bei Erkrankung im Kug-G.
45	Abruf Urlaubsvergütung für Heimarbeiter
46	Abruf Urlaubsvergütung für Heimarbeiter bei Austritt
47	Anzahl der Feiertage für Heimarbeiter
48	Anzahl der Feiertage für Heimarbeiter bei Austritt
49	Arbeitstage des Monats
63	Ind. Abw. Mtl. Arbeitszeit im Kug Gewährungszeitraum
64	Nebeneinkommen
66	Abw. Tarifstunden mtl. im Schlechtwetterzeitraum
67	Witterungsbedingte Ausfallstunden pro Tag
68	Witterungsbedingte Ausfallstunden pro Tag, wenn AN
69	ZVK-Beitrag Wehrdienst
70	Anwesenheitstage

SSH

LODAS

Erläuterung der Eingabefelder

Anhang A

Symbol	Bedeutung
71	Genommene Urlaubstage
72	Krankheitstage
73	Fehltag
74	Bezahlte Fehlstunden im Schlechtwetterzeitraum
75	Anwesenheitsstunden
76	Bezahlte Stunden
77	Urlaubsstunden
78	Krankheitsstunden
79	Fehlstunden
80	Urlaubsabrechnung laufendes Kalenderjahr
81	Abrechnung Polierbetrag ZVK
82	Urlaubsabgeltung Kalenderjahr/Vorjahr
83	Urlaubsabrechnung Vorjahr
84	Korrektur von Beschäftigungstagen
85	Urlaubsabrechnung Kalenderjahr/Vorjahr
86	Urlaubsausgleich Krankheit (StLA 502)
87	Urlaubsausgleich Unfall/Wehrübung (StLA 502)
88	Zusätzliche Urlaubstage
89	Nebeneinkommen im WAG-Zeitraum
90	Abruf Lohnausgleich (Monat12+01)
91	Abruf Jahressonderzahlung GaLa + StLA 519
92	Erhöhung/Minderung des Urlaubsanspruchs
93	Akkordstunden Vermögensbildung
94	Sollstunden
95	Akkordstunden
96	Nachberechnung

4297 Beitragsgruppenschlüssel RV

Symbol	Bedeutung
0	kein Beitrag
1	voller Beitrag
3	halber Beitrag
5	Pauschalbeitrag für geringfügig Beschäftigte

4298 Wertguthaben (anderes WGF Konto)

Symbol	Bedeutung
0	Arbeitnehmer baut nur Wertguthaben ab
1	Arbeitnehmer baut Wertguthaben ab (anderes WGH-Konto)

4299 Beitragsgruppenschlüssel KV

Symbol	Bedeutung
0	kein Beitrag (private KV oder frw. KV als Selbstzahler)
1	allgemeiner Beitrag
3	ermäßigter Beitrag
4	Beitrag zur landwirtschaftlichen KV
5	Arbeitgeberbeitrag zur landwirtschaftlichen KV
6	Pauschalbeitrag für geringfügig Beschäftigte
9	Firmenzahler

SSH

LODAS

4300 Beitragsgruppenschlüssel AV

Symbol	Bedeutung
0	kein Beitrag zur BA
1	voller Beitrag zur BA
2	halber Beitrag zur BA

4301 Beitragsgruppenschlüssel PV

Symbol	Bedeutung
0	kein Beitrag zur gesetzl. PV
1	voller Beitrag zur gesetzl. PV
2	halber Beitrag zur gesetzl. PV

4316 VERFAHREN STUNDENERMITTLUNG UV PSD

Symbol	Bedeutung
0	Ermittlung gemäß MPD-Schlüsselung
1	wöchentliche Arbeitszeit u. geleistete Stunden
2	Stunden anhand des Vollarbeiterrichtwertes
3	Anwesenheitsstunden
4	wöchentliche Arbeitszeit
5	(tarif-)vertraglich vereinbarte Sollarbeitsstunden (abzgl. Fehlzeit)

4317 KZ BEITRAGSABFUEHRUNG

Symbol	Bedeutung
0	keine Angabe
1	nein (Kranken- und Pflegevers.)
2	ja (Kranken- und Pflegevers.)
3	ja (nur Krankenvers.)
4	ja (KV und PV, aber Beihilfe-/Heilfürsorgeber.)

4319 KZ MEHRFACHBEZUG

Symbol	Bedeutung
0	keine Angabe
1	nein
2	ja
3	ja, Geringbezieher

4320 KZ ART ALTERSVORSORGE

SSH

LODAS

Erläuterung der Eingabefelder

Anhang A

Symbol	Bedeutung
0	keine Angabe
1	Pensionsfonds
2	Pensionskasse
3	Direktversicherung
4	Direktzusage
5	Unterstützungskasse

4323 KZ UNTERBRECHUNGSGRUND

Symbol	Bedeutung
11	Kinderpflege mit Krankengeld
14	vollst. Freistellung für Betreuung/Begleitung Pflegebedürftiger
15	Pflegezeit mit vollständiger Freistellung
16	Kurzzeitige Pflege
19	unwiderrufliche unbezahlte Freistellung
21	Unbezahlter Urlaub
22	Unbezahlte Fehlzeit
23	Unrechtmäßiger Streik
24	Kinderpflege ohne Krankengeld
25	Krank privat Versicherte ohne Krankentagegeld
26	Krank über 6 Wochen bei Erwerbsminderungs-/Altersrente
27	Krank über 6 Wochen geringfügig entlohnter AN.
28	Aussteuerung
29	Einstellung Krankengeld w. voller Erwerbsm. Rente
31	Rechtmäßiger Streik
32	Aussperrung
33	Entgeltfortzahlung ohne AU-Bescheinigung
41	Kranken(tage)geld bei Krankheit oder Kur
42	Verletztengeld bei Krankheit oder Kur
43	Übergangsgeld bei Krankheit oder Kur
44	Versorgungskrankengeld bei Krankheit oder Kur
45	Mutterschutzfrist
47	Krank bei Eintritt ohne Entgeltfortzahlung
51	Elternzeit
61	Wehrdienst
62	Zivildienst
63	Wehrübung
64	Eignungsübung
81	Kug/S-Kug Krank
103	Entgeltfortzahlung mit AU-Bescheinigung
105	unwiderrufliche bezahlte Freistellung
106	Studienzeit (dualer Studiengang)
200	Kinderpflege mit Entgeltfortzahlung
201	Kinderpflege bei Schwersterkrankung
210	Pflegeunterstützungsgeld
260	Ende Bezug Krankengeld/Beginn Bezug Arbeitslosengeld
300	Entgeltfortzahlung wegen Organ-/Gewebspende
301	Freistellung im Rahmen sonstiger flexibler Arbeitszeitregelungen
302	Krankengeld bei Organ-/Blut/Gewebspende ohne EEL
303	Entschädigungszahlung wegen Quarantäne
304	Bezahlte Freistellung wegen angeordneter Quarantäne
305	Bezahlte Freistellung wegen freiwilliger Quarantäne
306	Unbezahlte Freistellung wegen freiwilliger Quarantäne

SSH

LODAS

Anhang A

Erläuterung der Eingabefelder

Symbol	Bedeutung
307	Entschädigungszahlung nach IfSG wegen Beaufsichtigung Kind
308	Berufliches Tätigkeitsverbot
309	Vorsorgliche Einstellung der beruflichen Tätigkeit
310	Krankengeld bei Mitaufnahme ins Krankenhaus

4324 KZ_VERSICHERUNGSART_OED

Symbol	Bedeutung
0	keine Angabe
27	Mutterschutzzeit
28	Elternzeit
40	Fehlzeit
41	befristete Rente
45	Parlamentstätigkeit

4328 KZ_BEHANDLUNG_KOST

Symbol	Bedeutung
0	Nicht ersetzen
1	Ersetzen durch Stammkostenstelle
2	Ersetzen durch Kostenstellenverteilung

4329 KZ BEITRAGSBERECHNUNG MPD OED

Symbol	Bedeutung
0	kein Beitrag
1	steuerfrei nach § 3 Nr. 63 EStG

4330 KZ VERSTEUERUNG FREIGRENZE MPD OED

Symbol	Bedeutung
0	Pauschalierung bis 1.752 EUR
1	Pauschalierung bis 2.148 EUR
2	individuelle Versteuerung

4331 KZ ABWÄLZUNG PST MPD AN

Symbol	Bedeutung
0	keine Abwälzung
1	Abwälzung Pauschalsteuer

4332 KZ BEITRAGSBERECHNUNG PSD OED

SSH

LODAS

Erläuterung der Eingabefelder

Anhang A

Symbol	Bedeutung
0	wie MPD
1	steuerfrei nach § 3 Nr. 63 EStG
3	pauschalverteuert bis 1.752 € nach § 40b a.F. EStG, darüber
4	pauschalverteuert bis 2.148 € nach § 40b a.F. EStG, darüber
9	kein Beitrag

4333 KZ VERSTEUERUNG FREIGRENZE PSD OED

Symbol	Bedeutung
0	wie MPD
1	Pauschalierung bis 1.752 EUR
2	Pauschalierung bis 2.148 EUR
3	individuelle Versteuerung

4334 KZ ABWÄLZUNG PST PSD OED

Symbol	Bedeutung
0	wie MPD
1	Abwälzung Pauschalsteuer
9	keine Abwälzung

4335 KZ SANIERUNGSGELDBERECHNUNG

Symbol	Bedeutung
0	kein Sanierungsgeld
1	Sanierungsgeld berechnen

4336 KZ RISIKOAUSSCHLUSS OED

Symbol	Bedeutung
0	keine Angabe
50	frw. Beitrag d. AN - ohne Risikoausschluss
51	frw. Beitrag d. AN - Risikoausschluss Erwerbsminderung
52	frw. Beitrag d. AN - Risikoausschluss Hinterbliebene
53	frw. Beitrag d. AN - Risikoausschluss Hinterbliebene + Erwerbsminderung
54	frw. Beitrag d. AN - fondsgeb. Rentenvers. (VBL)
55	frw. Beitrag d. AG - ohne Risikoausschluss
56	frw. Beitrag d. AG - Risikoausschluss Erwerbsminderung
57	frw. Beitrag d. AG - Risikoausschluss Hinterbliebene
58	frw. Beitrag d. AG - Risikoausschluss Hinterbliebene + Erwerbsminderung
59	frw. Beitrag d. AG - fondsgeb. Rentenvers. (VBL)
60	Entgeltumwandlung - ohne Risikoausschluss
61	Entgeltumwandlung - Risikoausschluss Erwerbsminderung
62	Entgeltumwandlung - Risikoausschluss Hinterbliebene
63	Entgeltumwandlung - Risikoausschluss Hinterbliebene + Erwerbsminderung
64	Entgeltumwandlung - frw. Beitrag zur fondsgeb. Rentenvers. (VBL)
65	Beitrag für wissenschaftliche Beschäftigte gem. § 28 Abs. 1 Satz 3 VBLS / § 19 Abs. 2 MS

SSH

LODAS

Anhang A

Erläuterung der Eingabefelder

Symbol	Bedeutung
66	Beitrag für Entgelt über Vergütungsgruppe I BAT / BAT-O gem. § 82 Abs. 1 VBLS

4337 KZ BERECHNUNG AN-BEITRAG OED

Symbol	Bedeutung
0	kein AN-Beitrag
1	AN-Beitrag steuerfrei nach § 3 Nr. 63 EStG
2	AN-Beitrag individuell versteuert

4338 KZ BERECHNUNG AN PSD OED

Symbol	Bedeutung
0	wie MPD
1	AN-Beitrag steuerfrei nach § 3 Nr. 63 EStG
2	AN-Beitrag individuell versteuert
3	AN-Beitrag pauschalverteuert bis 1.752 € nach § 40b a.F. EStG, darüber steuerfrei
4	AN-Beitrag pauschalverteuert bis 2.148 € nach § 40b a.F. EStG, darüber steuerfrei
9	kein Beitrag

4339 KZ AUSPRAEGUNG ATZ

Symbol	Bedeutung
0	keine ZVK-Berechnung
1	ZVK-Entgelt aus Altersteilzeitentgelt
2	Erhöhtes ZVK-pflichtiges Entgelt

4340 KZ RECHTSKREIS

Symbol	Bedeutung
0	gemäß Länderschlüssel MAD
1	Rechtskreis Ost
2	Rechtskreis West

4342 KZ PROZENTSATZ ZUSATZBEITRAG

Symbol	Bedeutung
0	steuerfrei nach § 3 Nr. 63 EStG
1	kein Beitrag
2	pauschalverteuert bis 1.752 € nach § 40b a.F. EStG, darüber steuerfrei
3	pauschalverteuert bis 2.148 € nach § 40b a.F. EStG, darüber steuerfrei

4346 KZ_MINIJOB_PAUSCHSTEUER_AN

SSH

LODAS

Erläuterung der Eingabefelder

Anhang A

Symbol	Bedeutung
0	Übernahme gemäß MPD
1	Übernahme durch Arbeitnehmer
2	keine Übernahme durch Arbeitnehmer

4350 KZ_STEU_BEHANDLUNG_MPD

Symbol	Bedeutung
0	Zuflussprinzip
1	Entstehungsprinzip

4351 KZ_STEU_BEHANDLUNG_PSD

Symbol	Bedeutung
0	Behandlung gemäß MPD
1	Entstehungsprinzip
2	Zuflussprinzip

4352 KZ_AUFTEILUNG LOHNAUSGLEICH MPD

Symbol	Bedeutung
0	Auszahlung Gesamtbetrag im Dezember
1	getrennte Auszahlung Dezember- u. Januar-Anteil

4354 KZ_TARIFL ZUSATZRENTE BAU

Symbol	Bedeutung
0	kein TZR-Vertrag im Baulohn
1	TZR-Vertrag im Baulohn
2	TZR-Vertrag im Baulohn, frw. Zahlung des AG-Anteils VWL
3	undefiniert

4355 KZ_AUFTEILUNG LOHNAUSGLEICH PSD

Symbol	Bedeutung
0	wie MPD
1	Auszahlung Gesamtbetrag im Dezember
2	getrennte Auszahlung Dezember- u. Januar-Anteil

4358 KZ_BERECHN. UMLAGE ZVK (MPD)

Symbol	Bedeutung
0	keine Umlageberechnung

SSH

LODAS

Anhang A

Erläuterung der Eingabefelder

Symbol	Bedeutung
1	Umlage; Pauschal. bis 89,48 EUR mtl.
2	Umlage; Pauschal. bis 1752 EUR, darüber st.frei
3	Umlage; Pauschal. bis 1752 EUR, darüber st.pfl.
4	Umlage; Pauschalierung bis 2148 EUR
5	Umlage; Pauschal. mtl., eig.Grenze, darüber st.pfl.
6	Umlage; Pauschal. bis 92,03 EUR mtl.

4359 KZ BERECHN. UMLAGE ZVK (PSD)

Symbol	Bedeutung
0	Berechnung gemäß MPD-Schlüsselung
1	Umlage; Pauschal. bis 89,48 EUR mtl.
2	Umlage; Pauschal. bis 1752 EUR, darüber st.frei
3	Umlage; Pauschal. bis 1752 EUR, darüber st.pfl.
4	Umlage; Pauschalierung bis 2148 EUR
5	Umlage; Pauschal. mtl., eig.Grenze, darüber st.-pfl.
6	Umlage; Pauschal. bis 92,03 EUR mtl.
9	keine Umlageberechnung

4361 KZ_KONTENGRUPPE

Symbol	Bedeutung
1	Kontengruppe 1
2	Kontengruppe 2
3	Kontengruppe 3
4	Kontengruppe 4
5	Kontengruppe 5

4362 KZ PERS WIE MPD

Symbol	Bedeutung
0	wie MPD
1	Ja
2	Nein

4363 Beitragsgruppenschlüssel erw. RV

Symbol	Bedeutung
0	kein Beitrag
1	voller Beitrag
3	halber Beitrag
5	Pauschalbeitrag für geringfügig Beschäftigte

4364 Beitragsgruppenschlüssel erw. KV

SSH

LODAS

Erläuterung der Eingabefelder

Anhang A

Symbol	Bedeutung
0	kein Beitrag (private KV oder frw. KV als Selbstzahler)
1	allgemeiner Beitrag
3	ermäßigter Beitrag
4	Beitrag zur landwirtschaftlichen KV
6	geringfügig entlohnte Beschäftigte
9	freiwillig versichert (Firmenzahler)

4367 KZ_GRENZGAENGER

Symbol	Bedeutung
0	keine
1	Belgien
2	Schweiz
3	Türkei
4	Norwegen
5	Spanien
8	beschränkt steuerpflichtig
9	steuerfrei

4369 KZ_BAV_FESTBEITRAEGE

Symbol	Bedeutung
0	Festbeiträge
1	Prozentuale Beiträge
2	Manuell ermittelte Beiträge

4370 KZ_BAV_BRUTTO

Symbol	Bedeutung
0	Betrag nicht für Berechnung var. Beiträge verwenden
1	Betrag verwenden für Berechnung lfd. Beitrag
2	Betrag verwenden für Berechnung einm. Beitrag
3	Betrag verwenden für Berechnung lfd. und einm. Beitrag

4372 KZ_OED_BERECHNUNG_AN-ANTEIL

Symbol	Bedeutung
0	AN-Anteil steuerpflichtig (Nettoabzug)
1	kein AN-Anteil
2	AN-Anteil pauschalversteuert
3	AN-Anteil steuerfrei § 3 Nr. 63 EStG

4379 KZ_ATZ_NEUE_REGELUNG

Symbol	Bedeutung
--------	-----------

SSH

LODAS

Anhang A

Erläuterung der Eingabefelder

Symbol	Bedeutung
0	Ja, bei Abrechnung nach alter Regelung für Verträge ab 01.07.2004
1	Ja, bei neuer oder alter Regelung
2	Nein

4380 KZ_PERSONENGRUPPE_ELAN

Symbol	Bedeutung
0	keine Angabe
BS1	Inhaber von Bergmannsversorgungsscheinen
GL1	Gleichgestellter 1 Anrechnung
GLA2	gleichgestellter Azubi 2 Anrechnungen
GLAF2	Anschlussanrech. gleichgestellter Azubi Übern. ohne Neueinstellung 2 Anrech.
MGL2	Gleichgestellter 2 Anrechnungen
MGL3	Gleichgestellter 3 Anrechnungen
MGLA3	gleichgestellter Azubi 3 Anrechnungen
MSB2	Schwerbehinderter 2 Anrechnungen
MSB3	Schwerbehinderter Mensch 3 Anrechnungen
MSBA3	Schwerbehinderter Auszubildender 3 Anrechnungen
MSBA3	schwerbehinderter Mensch mit Mehrfachanrechnung auf 4 Pflichtarbeitsplätze
MSBA3	schwerbehinderter Mensch mit Mehrfachanrechnung auf 5 Pflichtarbeitsplätze
SB1	Schwerbehinderter 1 Anrechnung
SBA2	Schwerbehinderter Auszubildender 2 Anrechnungen
SBAF2	Anschlussanrech. schwerbehind. Azubi bei Übern.ohne Neueinstellung 2 Anrech.
SBAG	Schwerbehinderter Arbeitgeber 1 Anrechnung
SBAR2	Schwerbehinderter Azubi aus Einrichtungen 2 Anrechnungen
SBW1	Schwerbehinderter WfBM-Mitarbeiter 1 Anrechnung

4382 KZ_BERECHN_WINTERBAUUMLAG

Symbol	Bedeutung
0	Ja, mit Berechnung der Winterbeschäftigungs-Umlage
1	Nein, keine Berechnung der Winterbeschäftigungs-Umlage

4384 KZ_KIND_BERUECK_GRUND

Symbol	Bedeutung
0	kein Berücksichtigungsgrund
1	arbeitssuchend gemeldet
2	Ausbildung
3	Übergangszeit (max. 4 Monate)
4	Freiwilliges Jahr
5	Behinderung
6	Fehlender Ausbildungsplatz
7	Bundesfreiwilligendienst

4386 KZ_KINDERGELDBEZUG

SSH

LODAS

Erläuterung der Eingabefelder

Anhang A

Symbol	Bedeutung
0	Zahlkind
1	Kein Kindergeld
2	Zahlkind

4391 KZ_BEHANDLUNG_KOSTTRAEGER

Symbol	Bedeutung
0	Nicht ersetzen
1	Ersetzen durch Stammkostenträger
2	Ersetzen durch Kostenträgerverteilung

4392 KZ_VERVIELFÄLTIGUNG

Symbol	Bedeutung
0	keine
1	nach §40b a.F. EStG (pauschalversteuert)
2	nach §3 Nr. 63 EStG (steuerfrei)

4395 KZ_DRUCK_BU_BELEG_EINZELMONAT

Symbol	Bedeutung
0	nein
1	monatlich
2	jährlich

4396 KZ_OED_BERECHNUNG_STFR_BEITRÄGE

Symbol	Bedeutung
0	keine Berechnung
1	steuerfrei § 3 Nr. 63 EStG, darüber st.pfl.
2	steuerfrei bis mtl. eig. Grenze, dar. st.frei U-Kasse
3	steuerfrei § 3 Nr. 63 EStG, dar. st.frei U-Kasse
4	steuerfrei bis mtl. eig. Grenze, kein überst. Beitrag

4397 KZ_OED_BERECHNUNG_ZUSATZBEITRAG

Symbol	Bedeutung
0	kein AN-Beitrag
1	AN-Beitrag individuell versteuert
2	AN-Beitrag steuerfrei nach §3 Nr. 63 EStG

4398 KZ_OED_ZUSATZBEITR_AN_BEITRAG

Symbol	Bedeutung
--------	-----------

SSH

LODAS

Anhang A

Erläuterung der Eingabefelder

Symbol	Bedeutung
0	wie MPD
1	AN-Beitrag individuell versteuert
2	AN-Beitrag steuerfrei nach §3 Nr. 63 EStG
3	AN-Beitrag pauschalverteuert bis 1.752 € nach § 40b a.F. EStG, davon steuerfrei
4	AN-Beitrag pauschalverteuert bis 2.148 € nach § 40b a.F. EStG, davon steuerfrei
9	kein AN-Beitrag

4399 KZ_OED_VERSZUSAGE

Symbol	Bedeutung
0	mit Eintrittsdatum
1	vor 2005 (Altzusage)
2	nach 2004 (Neuzusage)

4400 KZ_OED_BER_STFR_BEZUEGE

Symbol	Bedeutung
0	wie MPD
1	keine Berechnung
2	steuerfrei § 3 Nr. 63 EStG, darüber st.pfl.
3	steuerfrei bis mtl. eig. Grenze, darüber st.frei U-Kasse
4	steuerfrei § 3 Nr. 63 EStG, dar. st.frei U-Kasse
5	steuerfrei bis mtl. eig. Grenze, kein überst. Beitrag

4401 KZ_SV_PFLEGE_HOECHSTBEITRAG

Symbol	Bedeutung
0	allgemein
2	ermäßigt

4404 KZ_STATUS_DEÜV

Symbol	Bedeutung
0	keine Angabe
1	Ehegatte/Lebenspartner/Abkömmling
2	geschäftsführender Gesellschafter (GmbH)

4405 KZ_SONSTIGE_KONF_NEBENBF

Symbol	Bedeutung
0	keine Angabe
63	Alt katholische Kirchensteuer
64	LS02: Isr. Bekenntnisst/LS06+10: Isr. Kultusst/LS05+08+09+11: Jüd. Kultus
65	Freireligiöse Gemeinde Mainz
66	Freireligiöse Gemeinde Offenbach/M.
67	Kirchensteuer der Freireligiösen Landesgemeinde Baden
68	LS04: Beiträge zur Arbeitnehmerkammer/ LS09: Freirelig. Landesgem. Pfalz
70	Beiträge zur Arbeitskammer

SSH

LODAS

Erläuterung der Eingabefelder

Anhang A

Symbol	Bedeutung
72	Freie Religionsgemeinschaft Alzey
73	Kirchensteuer der Israelitischen Religionsgemeinschaft Württembergs
74	Israelitische Kultussteuer der kultusberechtigten Gemeinden
76	Kirchensteuer - lt/rf (ev)
77	Kirchensteuer - rk/ak
78	Kirchensteuer der Israelitischen Religionsgemeinschaft Baden

4407 LEISTUNGSGRUPPE

Symbol	Bedeutung
0	keine Angabe
1	Leistungsgruppe 01, Arbeitnehmer in leitender Stellung
2	Leistungsgruppe 02, Herausgehobene Fachkräfte
3	Leistungsgruppe 03, Fachkräfte
4	Leistungsgruppe 04, Angelernte Arbeitnehmer
5	Leistungsgruppe 05, Ungelernte Arbeitnehmer

4412 KZ_ZVK_BEITRAGSÜBERWACHUNG

Symbol	Bedeutung
0	keine Beitragsüberwachung
1	ZVK mit bundesweit einheitlichen Beitragsarten/Prozentsätzen
2	Tarifgebiet West
3	Tarifgebiet Ost
4	Abrechnungsverband I
5	Abrechnungsverband II

4420 KZ OED ÜBERLEITUNG TVOED

Symbol	Bedeutung
0	Überleitung gemäß MPD
1	mit automatischer Stammdatenübernahme/-abruf
2	ohne automatische Stammdatenübernahme/-abruf
9	keine Überleitung

4425 UEBERLEITUNG TVOED

Symbol	Bedeutung
0	Nein
1	mit automatischer Stammdatenänderung/-abruf
2	ohne automatischer Stammdatenänderung/-abruf

4455 KZ ABWÄLZUNG PST PSD FAHRT

Symbol	Bedeutung
--------	-----------

SSH

LODAS

Anhang A

Erläuterung der Eingabefelder

Symbol	Bedeutung
0	analog MPD
1	Abwälzung Pauschalsteuer
2	keine Abwälzung

4456 KZ_URLAUBSABGELTUNG_BAULOHN

Symbol	Bedeutung
0	keine Angabe
1	Grundwehrdienst
2	Berufswechsel
3	Auswanderung
4	verstorben
5	dauernd erwerbsunfähig oder Rentner
6	Wechsel ins Angestelltenverhältnis

4461 KZ_PSD_KINDERANTEIL_ORT

Symbol	Bedeutung
0	Kind berücksichtigen
1	Kind nicht berücksichtigen
2	Kind nur als Zähler berücksichtigen

4470 KZ ALTERSTEILZEITENTGELD

Symbol	Bedeutung
0	kein Altersteilzeitentgelt
1	Altersteilzeitentgelt
2	Mehrarbeits-/Überstundenvergütung

4478 KZ REGELARBEITSENTGELT

Symbol	Bedeutung
0	kein Regelarbeitsentgelt
1	Regelarbeitsentgelt
2	Mehrarbeits-/Überstundenvergütung

4481 KENNZEICHEN RELEVANTER ERHÖHUNGSBETRAG

Symbol	Bedeutung
0	automatische Ermittlung
1	Erhöhungsbetrag 1. Kind
2	Erhöhungsbetrag ab 2. Kind

4485 STEUERFREIHEIT GEMÄSS

SSH

LODAS

Erläuterung der Eingabefelder

Anhang A

Symbol	Bedeutung
0	Sachbezug
1	Firmenrabatt

4486 BERECHNUNG AN ANTEIL DACHDECKER

Symbol	Bedeutung
0	wie MPD
1	Verzicht auf Urlaubstage
2	Abzug des prozentualen Arbeitnehmeranteils

4487 BERECHNUNG AN ANTEIL DACHDECKER MPD

Symbol	Bedeutung
0	Verzicht auf Urlaubstage
1	Abzug des prozentualen Arbeitnehmeranteils

4491 FESTBEZUGSINTERVALL

Symbol	Bedeutung
0	monatlich
1	wiederkehrend

4492 VERKEHRSMITTEL

Symbol	Bedeutung
0	PKW
1	Öffentliche Verkehrsmittel
2	Motorrad/Motorroller/Moped/Fahrrad/zu Fuß
3	Fahrer einer Fahrgemeinschaft
4	Mitfahrer einer Fahrgemeinschaft

4495 GÜLTIGKEIT FESTBEZUG

Symbol	Bedeutung
1	Januar
2	Februar
3	März
4	April
5	Mai
6	Juni
7	Juli
8	August

SSH

LODAS

Anhang A

Erläuterung der Eingabefelder

Symbol	Bedeutung
9	September
10	Oktober
11	November
12	Dezember

4497 VERTEILUNG FESTBEZÜGE AUF KOSTENSTELLEN

Symbol	Bedeutung
0	keine Verteilung
1	auf Stammkostenstelle
2	nach Kostenstellenverteilung

4498 VERTEILUNG FESTBEZÜGE AUF KOSTENTRAEGER

Symbol	Bedeutung
0	keine Verteilung
1	auf Stammkostenträger
2	nach Kostenträgerverteilung

4507 KZ NUTZUNGSHAEUFIGKEIT

Symbol	Bedeutung
0	keine Angabe
1	regelmäßig
2	gelegentlich

4508 KZ PFAENDBARKEIT

Symbol	Bedeutung
0	keine Angabe
1	voll pfändbar / voll pfändbar
2	halb pfändbar / 3/4 pfändbar
3	unpfändbar / unpfändbar
4	unpfändbar / 1/2 pfändbar

4512 WIE MPD / JA / NEIN

Symbol	Bedeutung
0	wie MPD
1	Ja
9	Nein

SSH

LODAS

Erläuterung der Eingabefelder

Anhang A

4513 KZ ERTEILUNG DER VERSZUSAGE UNTERSTKASSE

Symbol	Bedeutung
0	wie Direktversicherung
1	abweichend

4518 KZ ANMELDUNG ZUR PFLICHTVERSICHERUNG MPD

Symbol	Bedeutung
0	automatische Anmeldung
1	keine Anmeldung

4519 KZ ABMELDUNG ZUR PFLICHTVERSICHERUNG MPD

Symbol	Bedeutung
0	automatische Abmeldung
1	keine Abmeldung

4520 KZ JAHRESMELD ZUR PFLICHTVERSICHERUNG MPD

Symbol	Bedeutung
0	automatische Jahresmeldung
1	keine Jahresmeldung
3	Nachmeldung der Jahresmeldung
4	Stornierung der Jahresmeldung
5	Berichtigung der Jahresmeldung

4521 FAKTOR-ERMITTLG AUTOM STDENTNAHME BETRKTN

Symbol	Bedeutung
0	gemäß Mandantendaten
1	aus dem Durchschnitt des Arbeitszeitkontos
2	aus der Lohnartenschlüsselung

4522 LOHNGRUPPE (NUR FÜR BHG BERLIN)

Symbol	Bedeutung
0	keine Angabe
1	Lohngruppe 1
2	Lohngruppe 2 bzw. 2a
3	Lohngruppe 3
4	Lohngruppe 4, 4/1, 4/2 bzw. 4/3
5	Lohngruppe 5
6	Lohngruppe 6

SSH

LODAS

Anhang A

Erläuterung der Eingabefelder

Symbol	Bedeutung
8	Jugendl. o. Berufsausb./gew. Reinigungspersonal

4526 KZ PFLICHTVERSICHERUNG

Symbol	Bedeutung
0	wie MPD
1	Nein
2	Ja

4527 AZK DURCH STD ENTNAHME NEGATIV

Symbol	Bedeutung
0	gemäß Mandantendaten
1	Ja - Stundenentnahme bis zur Untergrenze
2	Nein - keine Minusstunden für Saison-Kug

4529 AG_ZUSCHUSS_FREIWILLIGE_KV

Symbol	Bedeutung
0	halber Gesamtbeitrag
1	Arbeitgeber-Zuschuss aus dem Entgelt berechnen
2	abweichender Beitrag (manuelle Eingaben)

4530 AG_ZUSCHUSS_PV

Symbol	Bedeutung
0	halber Gesamtbeitrag
1	Arbeitgeber-Zuschuss aus dem Entgelt berechnen
2	abweichender Beitrag (manuelle Eingaben)

4533 TEILNAHME SICHERUNGSKONTO

Symbol	Bedeutung
0	gemäß Mandantendaten
1	keine Teilnahme

4534 KZ BILDUNGSABSCHLUSS EF41

Symbol	Bedeutung
0	keine Angabe
1	Hochschul-/Fachhochschulabschluss (bis 2013)
2	Master-/Universitätsdiplom und dgl.

SSH

LODAS

Erläuterung der Eingabefelder

Anhang A

Symbol	Bedeutung
3	Bachelor, Diplom einer Fachhochschule
4	Abschluss an Fachschulen, Berufsakademien, Verwaltungsfachhochschulen
5	Sonstige berufliche Abschlüsse
9	Promotion

4535 KZ ANTRAG AUF GESONDERTE MELDUNG

Symbol	Bedeutung
0	keine Angabe
1	Rentenantragsverfahren
2	Versorgungsausgleichsverfahren

4540 BEHANDLUNG RESTGUTHABEN GALABAU

Symbol	Bedeutung
0	gemäß Mandantendaten
1	Restguthaben prozentual erhöhen
2	keine prozentuale Erhöhung

4541 KZ INSOLVENZUMLAGE

Symbol	Bedeutung
0	berechnen
1	nicht berechnen

4542 KZ INSOLVENZGELDUMLAG

Symbol	Bedeutung
0	entsprechend Mandantenschlüsselung
1	nicht berechnen

4544 KZ ZUORDNUNG ABWEICHENDE BG

Symbol	Bedeutung
0	keine abweichende Zuordnung
1	abweichende Zuordnung

4546 KZ ABRECHNUNG VERSORGUNGSBEZÜGE

Symbol	Bedeutung
--------	-----------

SSH

LODAS

Anhang A

Erläuterung der Eingabefelder

Symbol	Bedeutung
0	nicht relevant
1	relevant für Versorgungsbezug 1
2	relevant für Versorgungsbezug 2
3	relevant für Versorgungsbezug 3

4547 KZ KUG SV ERSTATTUNG QUALIFIZIERUNG

Symbol	Bedeutung
0	Erstattung gemäß Mandantendaten
1	ohne ESF mit 50% Erstattung
2	ohne ESF mit 100% Erstattung
3	ESF Zielgebiet 1 mit 100% Erstattung
4	ESF Zielgebiet 2 mit 100% Erstattung
5	ESF Übergangsgebiet mit 100% Erstattung
6	ESF Zielgebiet 1 mit 50% Erstattung
7	ESF Zielgebiet 2 mit 50% Erstattung
8	ESF Übergangsgebiet mit 50% Erstattung

4550 KZ KUG SV ERSTATTUNG QUALIFIZIERUNG MPD

Symbol	Bedeutung
0	ohne ESF mit 50% Erstattung
1	ohne ESF mit 100% Erstattung
2	ESF Zielgebiet 1 mit 100% Erstattung
3	ESF Zielgebiet 2 mit 100% Erstattung
4	ESF Übergangsgebiet mit 100% Erstattung
5	ESF Zielgebiet 1 mit 50% Erstattung
6	ESF Zielgebiet 2 mit 50% Erstattung
7	ESF Übergangsgebiet mit 50% Erstattung

4552 KZ MONATSLOHN

Symbol	Bedeutung
0	Grundstellung
1	Monatsgrundlohn (max. 1 pro Monat zulässig)
2	Basis für ML-Berechnung

4561 KZ BERECHNUNG STEUERFREIBETRAG MPD

Symbol	Bedeutung
0	kein Steuerfreibetrag
1	Aufzehrmodell
2	Verteilmodell

4562 BERECHNUNG STEUERFREIBETRAG PSD

SSH

LODAS

Erläuterung der Eingabefelder

Anhang A

Symbol	Bedeutung
0	wie MPD
1	Aufzehrmodell
2	kein Steuerfreibetrag
3	Verteilmodell

4563 KZ_OED_STUFENSTEIGERUNG_2

Symbol	Bedeutung
0	Vorbelegung wie Tariftabelle
2	volle Stufensteigerung
3	keine Stufensteigerung

4564 KZ ERMITTLUNG PAUSCHVERST

Symbol	Bedeutung
0	Entfernungspauschale
1	Kosten ÖPV

4565 GRUND ARBEITSZEITÄNDERUNG

Symbol	Bedeutung
0	keine Angabe
1	Alterszeitvereinbarung - wenn Aufstockungsbeträge nach § 3 Abs. 1 ATG gezahlt werden
2	Vereinbarung über flexible Arbeitszeiten mit Arbeits- und Freizeitphasen (§ 7 Abs. 1a SGB IV)
3	Elternzeit
4	Pflegezeit
5	Vollzeit auf Teilzeit
6	Änderung innerhalb der Teilzeit
7	Änderung Teilzeit auf Vollzeit
8	kollektivrechtliche Beschäftigungssicherungsvereinbarung (§ 421d Abs. 2 SGB III)
9	Änderung Vollzeit aus tariflichen oder betrieblichen Gründen
10	Familienpflegezeit und Nachpflegephase nach dem Pflegezeitgesetz
11	Änderung innerhalb der Vollzeit
12	Sonstiges
13	Betreuungs-/ Begleitzeit gem. § 3 Abs. 5 S.1, Abs. 6 S.1 PflegeZG

4566 KÜNDIGUNGSFRIST ZEITEINHEIT

Symbol	Bedeutung
0	keine Angabe
1	Kalendertage
2	Werktage
3	Wochen
4	Monate

SSH

LODAS

Anhang A

Erläuterung der Eingabefelder

4567 KÜNDIGUNGSFRIST BEZUGSZEITPUNKT

Symbol	Bedeutung
0	keine Angabe
1	zum Ende der Woche
2	zum 15. des Monats
3	zum Monatsende
4	zum Ende des Vierteljahres
5	ohne festes Ende
6	zum Ende des Halbjahres
7	zum Jahresschluss

4568 KÜNDIGUNG DURCH

Symbol	Bedeutung
0	keine Angabe
1	den Arbeitgeber/Dienstherr
2	den Arbeitnehmer/Beamten, Arbeitgeber hätte ansonsten nicht o. nicht zum selben Zeitpunkt
3	den Arbeitnehmer/Beamten, Arbeitgeber hätte ansonsten zum selben Zeitpunkt gekündigt
4	einen Aufhebungsvertrag, Arbeitgeber hätte ansonsten nicht o. nicht zum selben Zeitpunkt
5	einen Aufhebungsvertrag, Arbeitgeber hätte ansonsten zum selben Zeitpunkt gekündigt
6	kraft Gesetzes oder Tarifvertrag

4569 ART DER ZUSTELLUNG DER KÜNDIGUNG

Symbol	Bedeutung
0	keine Angabe
1	persönlich
2	per Post

4570 SOZIALAUSWAHL VORGENOMMEN

Symbol	Bedeutung
0	keine Angabe
1	ja
2	nein
3	entfällt, weil personenbedingte Entlassung/Kündigung

4572 ANSPRUCH AUF LEISTUNGSZAHLUNG

Symbol	Bedeutung
0	keine Angabe
1	ja
2	nein
3	ungewiss

4574 ARBEITSVERHÄLTNIS

SSH

LODAS

Erläuterung der Eingabefelder

Anhang A

Symbol	Bedeutung
0	unbefristet
1	befristet
2	zweckbefristet

4575 BEITRAGSZAHLUNG

Symbol	Bedeutung
0	keine Angabe
1	Selbstzahler
2	Firmenzahler, Einzelzahlung
3	Firmenzahler, Sammelzahlung Betriebsnummer Arbeitgeber
4	Firmenzahler, Sammelzahlung Betriebsnummer des Steuerberaters
5	Firmenzahler, Sammelzahlung Betriebsnummer Zentrale
6	Firmenzahler, Lastschrift

4576 KUG BEANTRAG FÜR

Symbol	Bedeutung
0	keine Angabe
1	Betrieb
2	Betriebsabteilung

4577 AUTOMATISCHE BEITRAGSÜBERWACHUNG

Symbol	Bedeutung
0	wie MPD
1	ZVK mit bundesweit einheitlichen Beitragsarten/Prozentsätzen
2	Tarifgebiet West
3	Tarifgebiet Ost
4	Abrechnungsverband I
5	Abrechnungsverband II
9	keine Beitragsüberwachung

4587 BERECHNUNG AN-ANTEIL

Symbol	Bedeutung
0	keine Berechnung
1	Beteiligung an Umlage
2	RG-Beitrag Hamburg

4588 BESONDERHEITEN BEI AUSTRITT

Symbol	Bedeutung
0	keine Angabe

SSH

LODAS

Anhang A

Erläuterung der Eingabefelder

Symbol	Bedeutung
1	Ausscheiden wegen Eintritt in den Ruhestand oder Altersrentenbezug
2	Austritt wegen organisatorischen Gründen / Betriebsübergang

4592 URSACHE ARBEITSUNFÄHIGKEIT

Symbol	Bedeutung
0	keine Angabe
1	Schädigung durch Dritte
2	Arbeitsunfall/Berufskrankheit

4593 ART DER BESCHAEFTIGUNG MUTTERSCHUTZ

Symbol	Bedeutung
0	Individuelles Beschäftigungsverbot Vollaussfall
1	Generelles Beschäftigungsverbot Teil-/Entgeltausfall
2	Individuelles Beschäftigungsverbot Teil-/Entgeltausfall
3	Generelles Beschäftigungsverbot Vollaussfall

4595 STEUERUNG ZAHLUNG IM RAHMEN ERSTATTUNG

Symbol	Bedeutung
0	Überweisung durch Krankenkasse
2	Gutschrift auf das Beitragskonto

4596 ART DER ERSTATTUNG AAG

Symbol	Bedeutung
0	keine Erstattung
1	Erstattung gemäß Umrechnungsformel
2	Volle Erstattung Entgeltfortzahlung
3	Volle Erstattung Beschäftigungsverbot

4597 UMRECHNUNG DER FESTBEZÜGE

Symbol	Bedeutung
0	gemäß Mandantendaten
1	Betrag x zu bez. Kalendertage / 30 Tage
2	Betrag x zu bez. Kalendertage / tats. Tage Monat
3	Betrag x Resttage (Mon.=30 Tg.) / 30 Tage
4	Betrag x zu bez. Arbeitstage / mtl. Arbeitstage
5	Betrag - (Betrag / 30 x Fehltage)

4598 ANREDE

SSH

LODAS

Erläuterung der Eingabefelder

Anhang A

Symbol	Bedeutung
0	keine Angabe
2	Herr
3	Frau

4601 HOECHSTER AUSBILDUNGSABSCHLUSS

Symbol	Bedeutung
0	keine Angabe
1	Ohne beruflichen Ausbildungsabschluss
2	Abschluss einer anerkannten Berufsausbildung
3	Meister-/Techniker - oder gleichwertiger Fachschulabschluss
4	Bachelor
5	Diplom/Magister/Master/Staatsexamen
6	Promotion
9	Abschluss unbekannt

4602 ARBEITNEHMERÜBERLASSUNG BEI PERSON

Symbol	Bedeutung
0	wie Mandantendaten
1	nein
2	ja

4603 VERTRAGSFORM

Symbol	Bedeutung
0	keine Angabe
1	Unbefristet Vollzeit
2	Unbefristet Teilzeit
3	Befristet Vollzeit
4	Befristet Teilzeit

4604 HÖCHSTER SCHULABSCHLUSS

Symbol	Bedeutung
0	keine Angabe
1	Ohne Schulabschluss
2	Haupt-/Volksschulabschluss
3	Mittlere Reife oder gleichwertiger Abschluss
4	Abitur/Fachabitur
9	Abschluss unbekannt

SSH

LODAS

Anhang A

Erläuterung der Eingabefelder

4607 ARBEITNEHMERÜBERLASSUNG BEI MANDANT

Symbol	Bedeutung
0	nein – keine Arbeitnehmerüberlassung
1	ja – Arbeitnehmerüberlassung

4608 BESCHAEFTIGUNG GRUND BEI UNGEWISSHEIT

Symbol	Bedeutung
0	keine Angabe
1	Entgeltanspruch streitig
2	Entgeltanspruch unklar
3	Abrechnung noch nicht abgeschlossen
4	Sonstiges

4609 ENTLOHNUNGSFORM

Symbol	Bedeutung
0	Stundenlohn
1	Leistungslohn
2	Gehalt

4610 ABW LEISTUNGSSATZ

Symbol	Bedeutung
0	Leistungssatz lt. Steuerkarte
1	Leistungssatz 1 (mind. 1 Kind)
2	Leistungssatz 2

4612 ERSTATTUNGSART AAG

Symbol	Bedeutung
0	wie Mandantendaten
1	Überweisung durch Krankenkasse
2	Gutschrift auf das Beitragskonto

4614 BEZ FREISTELLUNG BEGRENZT

Symbol	Bedeutung
0	keine Angabe
1	nicht ausgeschlossen/nicht begrenzt
2	Tarifvertrag
3	Betriebsvereinbarung
4	Arbeitsvertrag

SSH

LODAS

Erläuterung der Eingabefelder

Anhang A

4616 ART ÜBERGANGSGELD

Symbol	Bedeutung
0	keine Angabe
1	für die RV bei Leistungen med. Reha
2	für die RV bei Leistungen zur Teilhabe
3	für die Unfallversicherung
4	für die Bundesagentur für Arbeit

4618 TARIFANGABE

Symbol	Bedeutung
0	keine Angabe
1	Tarif West
2	Tarif Ost
3	ortsüblich

4620 KENNZ. JA/NEIN/UNB

Symbol	Bedeutung
0	nein
1	ja
2	unbekannt

4624 KONFESSION

Symbol	Bedeutung
0	Konfessionslos / Keine Kirchensteuerberechnung
1	ev - Evangelische Kirchensteuer
10	ib - Israelitische Religionsgemeinschaft Baden
11	ih - Jüdische Kultussteuer
12	il - Israelitische Kultussteuer der kultusberechtigten Gemeinden
13	is - Israelitische / Jüdische Kultussteuer
14	iw - Israelitische Religionsgemeinschaft Württembergs
15	jd - Jüdische Kultussteuer
16	jh - Jüdische Kultussteuer
17	lt - Evangelisch lutherisch (bis 12/2015)
18	rf - Evangelisch reformiert (bis 12/2015)
2	rk - Römisch-Katholische Kirchensteuer
3	ak - Altkatholische Kirchensteuer
4	fa - Freie Religionsgemeinschaft Alzey
5	fb - Freireligiöse Landesgemeinde Baden
6	fg - Freireligiöse Landesgemeinde Pfalz
7	fm - Freireligiöse Gemeinde Mainz
8	fr - Französisch reformiert (bis 12/2015)
9	fs - Freireligiöse Gemeinde Offenbach/Main

SSH

LODAS

4625 GRUND FEHLZEIT VOR SCHUTZFRIST

Symbol	Bedeutung
0	Keine Fehlzeit
1	Unbezahlter Urlaub
2	Bezug einer Entgeltersatzleistung
3	Unentschuldigtes Fehlen/Arbeitsbummelei
4	Elternzeit
99	Sonstiges

4628 GRUND AUSSCHL BEZ FREISTELLUNG

Symbol	Bedeutung
0	wie Mandantendaten
1	nicht ausgeschlossen/nicht begrenzt
2	Tarifvertrag
3	Betriebsvereinbarung
4	Arbeitsvertrag

4630 HAUPTARBEITGEBER

Symbol	Bedeutung
0	keine Angabe
1	Hauptarbeitgeber
2	Nebendarbeitgeber

4632 ART KURZARBEITERGELD

Symbol	Bedeutung
0	kein Kurzarbeitergeld
1	Konjunktur-Kurzarbeitergeld
2	Saison-Kurzarbeitergeld
3	Transfer-Kurzarbeitergeld

4633 GLEITZONENBERECHNUNG

Symbol	Bedeutung
0	Meldung liegt nicht vor
1	Gleitzonenabrechnung
2	keine Gleitzonenabrechnung
3	Gleitzonenabrechnung (keine Zusammenr. in AV)
4	keine GLZ-Abrechnung (keine Zusammenr. in AV)

4635 ABZUG KIRCHENSTEUER

SSH

LODAS

Erläuterung der Eingabefelder

Anhang A

Symbol	Bedeutung
0	pauschaler Abzug fiktive Kirchensteuer (8%) individuelle Kirchensteuer lt. Steuermerkmale
2	kein Abzug

4636 VERRECHNUNG UEBERZAHLUNG

Symbol	Bedeutung
0	wie Mandantendaten
1	Ja
2	Nein

4638 URLAUBSTAGE MALER

Symbol	Bedeutung
0	keine Angabe
1	25 Tage (30 Tage bei Schwerbehinderung)
3	28 Tage (33 Tage bei Schwerbehinderung)
5	30 Tage (35 Tage bei Schwerbehinderung)

4640 PAUSCHALIERUNGSGRENZE

Symbol	Bedeutung
0	nein
1	2 Prozent
2	20 Prozent

4644 RECHTSKREIS BERLIN

Symbol	Bedeutung
0	keine Angabe
1	Berlin Ost
2	Berlin West

4645 RECHTSKREIS

Symbol	Bedeutung
0	keine Angabe
1	West
2	Ost

SSH

LODAS

4646 ERMITTLUNG TAGESDURCHSCHNITT

Symbol	Bedeutung
0	wie MPD
1	Kürzung Divisor um frühere Ausfalltage
2	keine Kürzung Divisor um frühere Ausfalltage

4648 ZAHLUNGSWEISE

Symbol	Bedeutung
0	keine Angabe
1	Überweisung
2	Lastschrift
3	Scheck

4649 ZAHLUNGSINTERVALL

Symbol	Bedeutung
0	keine Angabe
1	monatlich
2	vierteljährlich
3	halbjährlich
4	jährlich

4656 PFAENDUNGSMETHODE

Symbol	Bedeutung
0	Nettomethode
1	Bruttomethode

4658 AUSZAHLUNGSART

Symbol	Bedeutung
0	keine Angabe
1	Auszahlung nachschüssig
2	Auszahlung vorschüssig

4660 PSD ERMITTLUNG RESTURLAUBSTAGE

Symbol	Bedeutung
0	wie MPD
1	automatisch
2	manuell

SSH

LODAS

Erläuterung der Eingabefelder

Anhang A

4662 MPD ERMITTLUNG RESTURLAUBSTAGE

Symbol	Bedeutung
0	automatisch
1	manuell

4663 MITARBEITERTYP

Symbol	Bedeutung
0	personengruppenübergreifend
10	geringfügig entlohnt Beschäftigte/r
20	Werkstudent/in
30	Auszubildende/r gewerblich
40	Auszubildende/r kaufmännisch
50	kurzfristig Beschäftigte/r mit Steuerklasse
60	kurzfristig Beschäftigte/r mit Pauschalversteuerung

4665 ANTRAG BEFREIUNG RV

Symbol	Bedeutung
0	Antrag liegt nicht vor
1	Antrag liegt vor / DEÜV-Meldungen werden erstellt
2	Antrag liegt vor / DEÜV-Meldungen wurden im Altsystem bereits

4666 TEILNAHME ANO

Symbol	Bedeutung
0	wie Mandantendaten
1	Ja
2	Nein

4667 URLAUBRUECK_RUNDUNGSEBENE

Symbol	Bedeutung
0	keine Rundung
1	Gesamtsumme

4668 URLAUBRUECK_RUNDUNGSGENAUIGKEIT

Symbol	Bedeutung
0	100er-Stelle
1	1.000er-Stelle
2	10.000er-Stelle
3	100.000er-Stelle

SSH

LODAS

4669 FAKTORSCHLUESSEL AZK MPD

Symbol	Bedeutung
0	keine Angabe
1	Stundenlohn 1
2	Stundenlohn 2
3	Stundenlohn 3
70	Stundenlohtabelle Nr. 70
71	Stundenlohtabelle Nr. 71
72	Stundenlohtabelle Nr. 72
73	Stundenlohtabelle Nr. 73
74	Stundenlohtabelle Nr. 74
75	Stundenlohtabelle Nr. 75
76	Stundenlohtabelle Nr. 76
77	Stundenlohtabelle Nr. 77
78	Stundenlohtabelle Nr. 78
79	Stundenlohtabelle Nr. 79
80	Stundenlohtabelle Nr. 80
81	Stundenlohtabelle Nr. 81
82	Stundenlohtabelle Nr. 82
83	Stundenlohtabelle Nr. 83
84	Stundenlohtabelle Nr. 84
85	Stundenlohtabelle Nr. 85
86	Stundenlohtabelle Nr. 86
87	Stundenlohtabelle Nr. 87
88	Stundenlohtabelle Nr. 88
89	Stundenlohtabelle Nr. 89
90	Stundenlohtabelle Nr. 90
91	Stundenlohtabelle Nr. 91
92	Stundenlohtabelle Nr. 92
93	Stundenlohtabelle Nr. 93
94	Stundenlohtabelle Nr. 94
95	Stundenlohtabelle Nr. 95
96	Stundenlohtabelle Nr. 96
97	Stundenlohtabelle Nr. 97
98	Stundenlohtabelle Nr. 98
99	Stundenlohtabelle Nr. 99

4670 FAKTORSCHLUESSEL AZK PSD

Symbol	Bedeutung
0	wie MPD
1	Stundenlohn 1
2	Stundenlohn 2
3	Stundenlohn 3
70	Stundenlohtabelle Nr. 70
71	Stundenlohtabelle Nr. 71
72	Stundenlohtabelle Nr. 72
73	Stundenlohtabelle Nr. 73
74	Stundenlohtabelle Nr. 74
75	Stundenlohtabelle Nr. 75
76	Stundenlohtabelle Nr. 76
77	Stundenlohtabelle Nr. 77
78	Stundenlohtabelle Nr. 78
79	Stundenlohtabelle Nr. 79

SSH

LODAS

Erläuterung der Eingabefelder

Anhang A

Symbol	Bedeutung
80	Stundenlohtabelle Nr. 80
81	Stundenlohtabelle Nr. 81
82	Stundenlohtabelle Nr. 82
83	Stundenlohtabelle Nr. 83
84	Stundenlohtabelle Nr. 84
85	Stundenlohtabelle Nr. 85
86	Stundenlohtabelle Nr. 86
87	Stundenlohtabelle Nr. 87
88	Stundenlohtabelle Nr. 88
89	Stundenlohtabelle Nr. 89
90	Stundenlohtabelle Nr. 90
91	Stundenlohtabelle Nr. 91
92	Stundenlohtabelle Nr. 92
93	Stundenlohtabelle Nr. 93
94	Stundenlohtabelle Nr. 94
95	Stundenlohtabelle Nr. 95
96	Stundenlohtabelle Nr. 96
97	Stundenlohtabelle Nr. 97
98	Stundenlohtabelle Nr. 98
99	Stundenlohtabelle Nr. 99
999	keine Neubewertung

4671 GESAMT KV/PV BBG WURDE ÜBERSCHRITTEN

Symbol	Bedeutung
0	keine Angabe
1	Nein
2	Ja

4672 GESAMT RV BBG WURDE ÜBERSCHRITTEN

Symbol	Bedeutung
0	keine Angabe
1	Nein
2	Ja
3	Versicherungsfrei

4673 GESAMT AV BBG WURDE ÜBERSCHRITTEN

Symbol	Bedeutung
0	keine Angabe
1	Nein
2	Ja
3	Versicherungsfrei

4674 EINMAL KV/PV BBG WURDE ÜBERSCHRITTEN

Symbol	Bedeutung
0	keine Angabe
1	Nein

SSH

LODAS

Anhang A

Erläuterung der Eingabefelder

Symbol	Bedeutung
2	Ja

4675 EINMAL RV BBG WURDE ÜBERSCHRITTEN

Symbol	Bedeutung
0	keine Angabe
1	Nein
2	Ja
3	Versicherungsfrei

4676 EINMAL AV BBG WURDE ÜBERSCHRITTEN

Symbol	Bedeutung
0	keine Angabe
1	Nein
2	Ja
3	Versicherungsfrei

4677 ENTGELT BERECHNUNG MUV

Symbol	Bedeutung
0	Entgelt für lohnzahlungspflichtige Stunden
1	kein Entgelt
2	Entgelt für Monatsbezug

4678 MINDESTLOHNPRUEFUNG UNTERDRUECKEN

Symbol	Bedeutung
0	wie MPD
1	Nein
2	Ja - bereits geprüft
3	Ja - gesetzliche Ausnahme

4679 KUERZUNG FESTBEZUEGE

Symbol	Bedeutung
0	Teilmonat kürzen/Ausfallmonat kürzen
1	Teilmonat nicht kürzen/Ausfallmonat nicht kürzen
2	Teilmonat nicht kürzen/Ausfallmonat kürzen

4680 AUSFÜHRUNGSTERMINE KALENDERTAG BANKTAG

Symbol	Bedeutung
0	keine Angabe
1	Kalendertag

SSH

LODAS

Erläuterung der Eingabefelder

Anhang A

Symbol	Bedeutung
2	Letzter Kalendertag
3	Bankarbeitstag
4	Letzter Bankarbeitstag

4681 AUSFÜHRUNGSTERMINE ABRECHNUNGSMONAT

Symbol	Bedeutung
0	keine Angabe
1	Vormonat des Abrechnungsmonats
2	Abrechnungsmonat
3	Folgemonat des Abrechnungsmonats

4682 AUSFÜHRUNGSTERMINE LÖSUNG

Symbol	Bedeutung
0	Erweiterte Berechnungsmöglichkeiten verwenden
1	Zeitversatz zur Verzögerung hinterlegen

4686 MINDESTLOHNRELEVANZ

Symbol	Bedeutung
0	nicht relevant
1	Betrag berücksichtigen
2	Betrag und Stunden berücksichtigen

4687 BEITRAGSGRUPPENSCHLUESSEL RV

Symbol	Bedeutung
0	kein Beitrag
1	voller Beitrag
3	halber Beitrag
5	Pauschalbeitrag für geringfügig Beschäftigte

4688 BEITRAGSGRUPPENSCHLUESSEL AV

Symbol	Bedeutung
0	kein Beitrag
1	voller Beitrag
2	halber Beitrag

4689 BEITRAGSGRUPPENSCHLUESSEL KV

Symbol	Bedeutung
0	kein Beitrag (private KV oder frw. KV als Selbstzahler)
1	allgemeiner Beitrag

SSH

LODAS

Anhang A

Erläuterung der Eingabefelder

Symbol	Bedeutung
3	ermäßigter Beitrag
4	Beitrag zur landwirtschaftlichen KV
5	Arbeitgeberbeitrag zur landwirtschaftlichen KV
6	Pauschalbeitrag für geringfügig Beschäftigte
9	Firmenzahler

4690 BEITRAGSGRUPPENSCHLUESSEL PV

Symbol	Bedeutung
0	kein Beitrag
1	voller Beitrag
2	halber Beitrag

4691 URLAUBSANSPRUCH VERFALLSMONAT

Symbol	Bedeutung
0	keine Angabe
1	Januar
2	Februar
3	März
4	April
5	Mai
6	Juni
7	Juli
8	August
9	September
10	Oktober
11	November
12	Dezember

4692 URLAUBSANSPRUCH NICHT GENOMMEN

Symbol	Bedeutung
0	Verfällt nicht
1	Verfällt zum Ende des aktuellen Kalenderjahres
2	Verfällt im Folgejahr mit Ablauf des Monats

4693 URLAUBSANSPRUCH NICHT GENOMMEN PNR

Symbol	Bedeutung
0	Wie Mandantendaten
1	Verfällt nicht
2	Verfällt zum Ende des aktuellen Kalenderjahres
3	Verfällt im Folgejahr mit Ablauf des Monats

4694 BEITRAGSGRUPPENSCHLUESSEL KV VOBW

SSH

LODAS

Erläuterung der Eingabefelder

Anhang A

Symbol	Bedeutung
0	Kein Beitrag (private KV oder frw. KV als Selbstzahler)
1	Allgemeiner Beitrag
3	Ermäßigter Beitrag
4	Beitrag zur landwirtschaftlichen KV
6	Pauschalbeitrag für geringfügig Beschäftigte
9	Firmenzahler

4696 KUERZUNG NBA

Symbol	Bedeutung
0	Teilmonat nicht kürzen/Ausfallmonat kürzen
1	Teilmonat kürzen/Ausfallmonat kürzen
2	Teilmonat nicht kürzen/Ausfallmonat nicht kürzen

4699 URLAUBSANSPRUCH KUERZEN

Symbol	Bedeutung
0	Wie Mandantendaten
1	Nein
2	Ja

4700 AUSFÜHRUNGSTERMINE MONAT

Symbol	Bedeutung
0	keine Angabe
1	Vormonat des Anmeldezeitraums
2	Anmeldezeitraum
3	Folgemonat des Anmeldezeitraums

4702 EINMALZAHLUNG VOR FREISTELLUNG

Symbol	Bedeutung
0	Keine Angabe
1	ja
2	nein

4705 VERSTEUERUNG VERSORGUNGSBEZUG

Symbol	Bedeutung
0	Keine Angabe
1	Bei dieser Personalnummer
2	Bei anderer Personalnummer

4713 BAULOHN BERUFSGRUPPE

Symbol	Bedeutung
0	keine Angabe

SSH

LODAS

Anhang A

Erläuterung der Eingabefelder

Symbol	Bedeutung
11	Gerüstbau-Meister
12	Geprüfter Gerüstbau-Kolonnenführer
13	Geprüfter Gerüstbau-Montageleiter
14	Geprüfter Gerüstbau-Obermonteur
15	Gerüstbauer
16	Geprüfter Gerüstbau-Monteur
17	Gerüstbau-Werker
18	Gerüstbau-Helfer
19	Lagerarbeiter
20	Kaufmännischer/technischer Angestellter

4717 MELDEVERFAHREN AUSGLEICHKENNZEICHEN

Symbol	Bedeutung
0	keine Angabe
1	K Urlaubsausgleich bei Krankheit
2	U Urlaubsausgleich bei Unfall
3	Z Urlaubsausgleich bei Kurzarbeit
4	A Urlaubsausgleich bei Schlechtwetterkündigung
5	B Urlaubsausgleich bei Weiterbildung
6	W Urlaubsausgleich bei Wehrübung
7	M Urlaubsausgleich bei Mutterschutz
8	E Urlaubsausgleich bei Ehrenamt

4724 ZAHLUNGS-/ERSTATTUNGSARTEN BANK

Symbol	Bedeutung
1	Lohn/Gehalt
2	VWL
3	Finanzamt
4	Krankenkasse
5	ZVK Baulohn
6	ZVK ÖD/VBLU
7	AAG
8	Kug

4725 UV MELDEGRUND SONDERTATBESTAND

Symbol	Bedeutung
0	keine Angabe
1	Ende der meldenden Stelle, Mitgliedschaft in einem anderen
2	Beschäftigungsende aller Mitarbeiter, keine Neueinstellungen
3	Systemwechsel, Ende der Abrechnung mit LODAS (UV06)
4	Einstellung des Betriebes (UV05)
5	Vergabe einer neuen Mitgliedsnummer, gleiche
6	Ende der Mitgliedschaft, Wechsel zu einer anderen
7	Insolvenz (UV08)

4726 UV BEITRAGSMASSTAB

Symbol	Bedeutung
0	Keine Angabe

SSH

LODAS

Erläuterung der Eingabefelder

Anhang A

Symbol	Bedeutung
1	Entgelt (Lohnnachweis wird auf Basis von Entgelten erwartet)
2	Arbeitsstunden (Lohnnachweis wird auf Basis von Arbeitsstunden)
3	Versicherte (Lohnnachweis wird auf Basis der Versichertenanzahl)
4	Einwohnerzahlen (es wird kein Lohnnachweis erwartet)
5	Privathaushalte (es wird kein Lohnnachweis erwartet)
6	Sonstige Unternehmen ohne Meldepflicht (es wird kein

4730 KENNZEICHEN X IN TABELLE

Symbol	Bedeutung
0	
1	X

4731 AUSZAHLUNG KINDERGELD

Symbol	Bedeutung
0	Keine Auszahlung Kindergeld durch Arbeitgeber
1	Festsetzung und Auszahlung Kindergeld durch Arbeitgeber
2	Auszahlung Kindergeld durch Arbeitgeber

4732 INSOLVENZ STATUS

Symbol	Bedeutung
0	keine Angabe
1	Weiterbeschäftigt
2	Freigestellt
3	Weiterbeschäftigt –Ablehnung mangels Masse

4733 BUNDESLAND GRENZGAENGER

Symbol	Bedeutung
0	keine Angabe
1	Baden-Württemberg
2	Rheinland-Pfalz
3	Saarland

4734 HEIMKOSTENBERECHNUNG

Symbol	Bedeutung
0	keine automatische Ermittlung durchführen
1	Bruttoeinkommen, abzgl. AFöG und PV-Zuschlag
2	Bruttoeinkommen, abzgl. AFöG
3	Bruttoeinkommen

SSH

LODAS

Anhang A

Erläuterung der Eingabefelder

4737 KENNZEICHEN STEUERUNG DURCHSCHN.SP 6-10

Symbol	Bedeutung
0	keine Speicherung
1	Speicherung soll Stunden, Tage und Betrag umfassen
2	Speicherung soll Betrag umfassen
3	Speicherung soll Stunden und Tage umfassen

4741 NETTOABZUG FUER VWL

Symbol	Bedeutung
0	nach Festbetrag
1	nach geleisteten Stunden 1. Vertrag
2	nach geleisteten Stunden 2. Vertrag
3	nach geleisteten Stunden 3. Vertrag

4748 AVS HOECHSTGRENZE FORDERUNG

Symbol	Bedeutung
0	Automatische Prüfung
1	Ja
2	Nein

4755 A1_ABLOESEGRUND

Symbol	Bedeutung
0	keine Angabe
1	Erkrankung der zuvor entsandten Person
2	Kündigung der zuvor entsandten Person
3	Betriebsbedingter Personalwechsel

4756 A1_ARBEITSVERTRAG

Symbol	Bedeutung
0	keine Angabe
1	Ja, der Arbeitsvertrag besteht unverändert weiter: Entgeltanspruch geg. dem Arbeitgeber in Dtl.
2	Ja, der Arbeitsvertrag besteht weiter (ergänzt um Entsendevereinbarung)
3	Nein, der Arbeitsvertrag mit dem Arbeitgeber in Deutschland ruht (Vertr. AG-Ausl.)
4	Nein, es bestehen aktive Arbeitsverträge mit dem Arbeitgeber in Deutschland und im Ausland
5	Kein Arbeitsvertrag mit dem Arbeitnehmer in Deutschland

4757 A1_UNTERNEHMENSFORM

Symbol	Bedeutung
0	keine Angabe
1	Personen- oder Kapitalgesellschaft
2	Öffentlicher Arbeitgeber
3	Sonstige (z.B. eingetragener Verein)

SSH

LODAS

Erläuterung der Eingabefelder

Anhang A

4758 A1_WIRTSCHAFTSSEKTOR

Symbol	Bedeutung
0	keine Angabe
1	Land- und Forstwirtschaft, Fischerei
2	Bergbau und Gewinnung von Steinen und Erden
3	Verarbeitendes Gewerbe
4	Energieversorgung
5	Wasserversorgung, Abwasser- u. Abfallentsorgung, Beseitigung Umweltverschmutzung
6	Baugewerbe
7	Groß- und Einzelhandel
8	Verkehr (außer Güterbeförderung im Straßenverkehr) und Lagerei
9	Verkehr (Güterbeförderung im Straßenverkehr)
10	Gastgewerbe / Beherbergung und Gastronomie
11	Information und Kommunikation
12	Erbringung von Finanz- und Versicherungsdienstleistungen
13	Grundstücks- und Wohnungswesen
14	Erbringung von freiberuflichen, wissenschaftlichen oder techn. Dienstleistungen
15	Erbringung von sonstigen wirtschaftl. Dienstleistungen (außer Arbeitsvermittlung)
16	Vermittlung und Überlassung von Arbeitskräften
17	Öffentliche Verwaltung, Verteidigung, Sozialversicherung
18	Erziehung und Unterricht
19	Gesundheits- und Sozialwesen
20	Kunst, Unterhaltung und Erholung
21	Erbringung von sonstigen Dienstleistungen
22	Private Haushalte

4759 A1_SCHRIFTWECHSEL

Symbol	Bedeutung
0	keine Angabe
1	mit dem AG
2	mit der bevollmächtigten Stelle

4764 BAV AUSWAHL PROZENTSATZ

Symbol	Bedeutung
0	Standard 15 %
1	Individuell

4765 BAV BERECHNUNGSMETHODE

Symbol	Bedeutung
0	keine Angabe
1	auf Hundert (z.B. 100 EUR + 15%)
2	von Hundert (z.B. 85 EUR + 15% von 100 EUR)
3	in Hundert (z.B. 86,96 EUR + 15%)

SSH

LODAS

Anhang A

Erläuterung der Eingabefelder

4766 BESCHÄFTIGUNGSART

Symbol	Bedeutung
0	keine Angabe
1	Regelmäßig beschäftigt
2	Unregelmäßig beschäftigt auf Stundenbasis
3	Unregelmäßig beschäftigt auf Tagesbasis

4767 GESCHLECHT KIND

Symbol	Bedeutung
0	unbekannt
1	männlich
2	weiblich

4769 BILDUNG BASISGRUNDLOHN

Symbol	Bedeutung
0	keine Angabe
1	Stundenlohn 1
2	Stundenlohn 2
3	Stundenlohn 3
4	Festbezug
5	Abgerechnete Lohnarten
6	Abgerechnete Lohnarten mit geleisteten Stunden

4770 BILDUNG BASISGRUNDLOHN PSD

Symbol	Bedeutung
0	wie MPD
1	Stundenlohn 1
2	Stundenlohn 2
3	Stundenlohn 3
4	Festbezug
5	Abgerechnete Lohnarten
6	Abgerechnete Lohnarten mit geleisteten Stunden

4771 ART VERSORGUNGSBEZUEGE MPD

Symbol	Bedeutung
0	keine Angabe
1	Rente/Landabgabenrente nach dem ALG
5	Rente der betrieblichen Altersversorgung
6	Versorgungsbezug nach § 229 Abs. 1 Satz 1 Nr. 1-3 SGB V

4772 ART VERSORGUNGSBEZUEGE PSD

Symbol	Bedeutung
--------	-----------

SSH

LODAS

Erläuterung der Eingabefelder

Anhang A

Symbol	Bedeutung
0	wie Mandantendaten
1	Rente/Landabgabenrente nach dem ALG
5	Rente der betrieblichen Altersversorgung
6	Versorgungsbezug nach § 229 Abs. 1 Satz 1 Nr. 1-3 SGB V

4790 SV Anspruch Freibetrag Krankenversicherung

Symbol	Bedeutung
0	Keine Angabe
1	Nein
2	Ja, in voller Höhe
3	Anteilig

4791 A1 Entsendungsvariante

Symbol	Bedeutung
1	Entsendung
2	In mehreren Mitgliedsstaaten Beschäftigte
3	Beamte

4794 Individueller Verwendungszweck

Symbol	Bedeutung
0	Wie Mandantendaten
1	Lohn/Gehalt MM/JJ bzw. Abschlag/Vorschuss MM/JJ
2	Abweichende Angaben

4795 EG-LAENDERSCHLUESSEL OHNE KEINE ANGABE

Symbol	Bedeutung
124	Belgien
125	Bulgarien
126	Dänemark
127	Estland
128	Finnland
129	Frankreich
130	Kroatien
131	Slowenien
134	Griechenland
135	Irland
136	Island
137	Italien
139	Lettland
141	Liechtenstein
142	Litauen
143	Luxemburg
145	Malta
148	Niederlande
149	Norwegen
151	Österreich

SSH

LODAS

Anhang A

Erläuterung der Eingabefelder

Symbol	Bedeutung
152	Polen
153	Portugal
154	Rumänien
155	Slowakei
157	Schweden
158	Schweiz
161	Spanien
164	Tschechien
165	Ungarn
168	Vereinigtes Königreich
181	Zypern

4796 ERHOEHTE LEISTUNG KUG MPD

Symbol	Bedeutung
0	anhand Gewährungszeitraum berücksichtigen
1	erhöhten Leistungssatz berücksichtigen
2	erhöhten Leistungssatz nicht berücksichtigen

4797 ERHOEHTE LEISTUNG KUG PSD

Symbol	Bedeutung
0	wie Mandantendaten
1	anhand Gewährungszeitraum berücksichtigen
2	erhöhten Leistungssatz berücksichtigen
3	erhöhten Leistungssatz nicht berücksichtigen

4798 KUG PERSONALVERAENDERUNG

Symbol	Bedeutung
0	keine Angabe
1	Neueinstellung am
2	Aufhebungsvertrag geschlossen am
3	Kündigung ausgesprochen am
4	Altersrente beantragt am
5	Quarantäne am

4799 SV-ERSTATTUNG AUS KUG-VERORDNUNG

Symbol	Bedeutung
0	anhand Gewährungszeitraum
1	ja
2	nein

4800 Firmenwagen / Firmenrad Bemessungsgrundlage Lohnsteuer

SSH

LODAS

Erläuterung der Eingabefelder

Anhang A

Symbol	Bedeutung
0	Voller Bruttolistenpreis
1	Halber Bruttolistenpreis
2	Viertel Bruttolistenpreis
9	Steuerfreiheit

4801 Firmenwagen / Firmenrad Fahrzeugart

Symbol	Bedeutung
0	Firmenwagen
1	Firmenrad bis 25 kmh
2	Firmenrad über 25 kmh

4804 Nachweispflicht AU MPD

Symbol	Bedeutung
0	4. Kalendertag
1	1. Kalendertag
2	2. Kalendertag
3	3. Kalendertag

4805 Nachweispflicht AU PSD

Symbol	Bedeutung
0	wie Mandantendaten
1	1. Kalendertag
2	2. Kalendertag
3	3. Kalendertag
4	4. Kalendertag

4812 Versicherungsstatus

Symbol	Bedeutung
0	keine Angabe
1	gesetzlich krankenversichert
2	privat krankenversichert
3	anderweitig im Krankheitsfall abgesichert

4814 Rechtsform

Symbol	Bedeutung
0	keine Angabe
17001	e.K.
18001	nicht im Handelsregister eingetragenes Einzelunternehmen
18002	Privathaushalt

SSH

LODAS

Anhang A

Erläuterung der Eingabefelder

Symbol	Bedeutung
21001	OHG
21101	KGaA & Co. OHG
22001	KG
22101	Stiftung & Co. KG
22201	eG & Co. KG
22301	KGaA & Co. KG
23001	GmbH & Co. KG
23101	Ltd & Co. KG
23201	UG (haftungsbeschränkt) & Co. KG
24001	GmbH & Co. OHG
24101	Ltd & Co. OHG
24201	UG (haftungsbeschränkt) & Co. OHG
25001	AG & Co. KG
25101	SE & Co. KG
26001	AG & Co. OHG
27001	GbR
27002	Berufsausübungsgemeinschaft, GbR
28001	EWIV
29001	Partnerschaft
29002	PartG mbB
29003	LLC & Co. KG
29004	w.V.
29005	B.V. & Co. KG
29006	WEG
29007	Berufsausübungsgemeinschaft, Partnerschaft
29099	Sonstige nicht aufgeführte deutsche Personengesellschaft
31001	AG
32001	KGaA
32101	AG & Co. KGaA
32201	GmbH & Co. KGaA
32301	UG (haftungsbeschränkt) & Co. KGaA
32401	SE & Co. KGaA
35001	GmbH
35002	gGmbH
35101	UG (haftungsbeschränkt)
35501	GmbH i.G.
35502	gGmbH i.G.
35601	UG (haftungsbeschränkt) i.G.
36001	SE
40001	eG
45001	SCE
51001	VVaG
59001	e.V.
61001	Nicht rechtsfähiger Verein
61101	Stiftung
70001	gAG
70002	gUG (haftungsbeschränkt)
70003	AdöR
70004	KdöR
70005	Gebietskörperschaft
70006	Kirchengemeinde
70007	Stiftung ohne Registereintrag
70099	Sonstige nicht aufgeführte deutsche Rechtsform – juristische Person
79001	Sonstige Betriebe gewerblicher Art von Körperschaften des öffentlichen Rechts
91101	Ltd.
91201	Sonstige ausländische Rechtsform nach EU-Recht - juristische Person
92101	Sonstige ausländische Rechtsform nach EU-Recht - natürliche Person und Personengesellschaften

SSH

LODAS

Erläuterung der Eingabefelder

Anhang A

Symbol	Bedeutung
99101	LLC
99199	Sonstige ausländische Rechtsform - natürliche Person und Personengesellschaften
99201	S.p.A.
99202	N.V.
99203	S.A.
99204	B.V.
99299	Sonstige ausländische Rechtsform - juristische Person
99901	Praxisgemeinschaft
99902	Praxisorganisationsgemeinschaft
99903	(Allein)-Erbe/-Erbin
99904	Erbengemeinschaft

4820 EPP Auszahlungsmonat

Symbol	Bedeutung
0	September 2022
1	Oktober 2022
2	November 2022
3	Dezember 2022
4	keine Auszahlung

4821 EPP Anspruch

Symbol	Bedeutung
0	zu prüfen
1	ja
2	nein

4824 A1 Stornogrund ANVB

Symbol	Bedeutung
0	keine Angabe
1	Person arbeitet nicht mehr im Ausland. Antrag mit verkürztem Zeitraum folgt
2	Ausnahmevereinbarung unerwünscht. Antrag mit verkürztem Zeitraum folgt
4	Person ist in mehreren Mitgliedstaaten tätig
5	Person erfüllt die Voraussetzungen der Entsendung
6	Angaben sind fehlerhaft. Korrigierter Antrag folgt
8	Person hat weitere Erwerbstätigkeit aufgenommen. Korrigierter Antrag folgt
9	Antrag wird zurückgezogen

4825 A1 Stornogrund Mitgliedst

Symbol	Bedeutung
0	keine Angabe
1	Person arbeitet nicht mehr im Ausland. Antrag mit verkürztem Zeitraum folgt
3	Person ist nicht mehr beim Arbeitgeber beschäftigt. Korrigierter Antrag folgt
5	Person erfüllt die Voraussetzungen der Entsendung
6	Angaben sind fehlerhaft. Korrigierter Antrag folgt
7	Person ist nicht mehr in Deutschland gemeldet. Korrigierter Antrag folgt

SSH

LODAS

Anhang A

Erläuterung der Eingabefelder

Symbol	Bedeutung
8	Person hat weitere Erwerbstätigkeit aufgenommen. Korrigierter Antrag folgt
9	Antrag wird zurückgezogen

4826 Lohnabrechnende Stelle

Symbol	Bedeutung
0	keine Angabe
1	die Steuerkanzlei
2	das Unternehmen

4828 Hinweis PV Kind

Symbol	Bedeutung
0	Gemäß Mandantendaten
1	Kein Andruck
2	Andruck nur bei Veränderungen
4	Genereller Andruck

4830 Anzahl Kinder PV-Abschlag

Symbol	Bedeutung
0	Gemäß Kinderdaten
3	2 Kinder
4	3 Kinder
5	4 Kinder
6	5 oder mehr Kinder

4833 PERSONALAKTENFÜHRENDE STELLE

Symbol	Bedeutung
0	Antragstellender Betrieb
1	Steuerkanzlei
2	Adresse, wie MPD
3	abw. Adresse

4834 KUG-ABRECHNUNGSART

Symbol	Bedeutung
0	Keine Angabe
1	ST-Kug
2	Kug
3	S-Kug

SSH

LODAS

Erläuterung der Eingabefelder

Anhang A

4835 UNBEKANNT_JA_NEIN

Symbol	Bedeutung
0	Unbekannt
1	Ja
2	nein

4836 WAISENLEISTUNG

Symbol	Bedeutung
0	Keine Waisenleistung
1	Versorgung aus öffentl./rechtl. Dienstverhältnis (§ 229 Abs. 1 Satz 1 Nr. 1)
3	Rente d. Versicherungs-/Versorgungseinrichtungen für Angehörige (§ 229 Abs. 1 Satz 1)
4	Rente/Landabgabenrente nach dem ALG (§ 229 Abs. 1 Satz 1 Nr. 4)

4839 RENTENART

Symbol	Bedeutung
0	keine Angabe
1	Altersvollrente
2	Altersteilrente
3	Vollversorgung (nach beamtenrechtl./berufst. Vorschriften oder Grundsätzen wg. Erreichen Altersgr.)
4	Teilversorgung (nach beamtenrechtl./berufst. Vorschriften oder Grundsätzen wg. Erreichen Altersgr.)
5	Vollrente wegen Erwerbsminderung

4840 BESONDERHEITEN RENTE

Symbol	Bedeutung
0	keine Angabe
1	Altersvollrente in EU/EWR Mitgliedstaat
2	Altersvollrente in anderem Staat

4841 VERZICHT RV-FREIHEIT

Symbol	Bedeutung
0	keine Angabe
1	liegt vor
2	liegt nicht vor

4842 PUEG KINDER VORBESCHAEFTIGUNG

Symbol	Bedeutung
0	keine Angabe
3	2 Kinder
4	3 Kinder
5	4 Kinder
6	5 oder mehr Kinder

SSH

LODAS

Anhang A

Erläuterung der Eingabefelder

4844 KZ_BEA_FEHLZEITENGRUND

Symbol	Bedeutung
1	Kranken(tage)geld/Kurzarbeitergeld-Krankengeld/Übergangsgeld/Verletztengeld
2	Kranken-/Verletztengeld bei Pflege eines kranken Kindes
3	Mutterschutzfrist (Mutterschaft nach §§ 3 Abs. 2, 6 Abs. 1 MuschG)
4	Versorgungskrankengeld
5	unbezahlte Pflegezeit nach § 2 oder § 3 Abs. 1 PflegeZG
6	Elternzeit
7	Rente wg. voller Erwerbsminderung
8	Wehrdienst/Eignungsübung/Wehrübung
9	unbezahlter Urlaub
10	sonstige unbezahlte Fehlzeit
11	Aussteuerung
12	Freistellung wegen Insolvenz
13	Pflegeunterstützungsgeld
14	Betreuungs-/Begleitzeit gem. § 3 Abs. 5 S.1, Abs. 6 S.1 PflegeZG

4845 KZ_BEA_GRUND_AZAENDERUNG

Symbol	Bedeutung
0	keine Angabe
1	Alterszeitvereinbarung - wenn Aufstockungsbeträge nach § 3 Abs. 1 ATG gezahlt werden
2	Vereinbarung über flexible Arbeitszeiten mit Arbeits- und Freizeitphasen (§ 7 Abs. 1a
3	Elternzeit
4	Pflegezeit
5	Vollzeit auf Teilzeit
6	Änderung innerhalb der Teilzeit
7	Änderung Teilzeit auf Vollzeit
8	kollektivrechtliche Beschäftigungssicherungsvereinbarung (§ 421d Abs. 2 SGB III)
9	Familienpflegezeit und Nachpflegephase nach dem Familienpflegezeitgesetz
10	Änderung innerhalb der Vollzeit
11	Sonstiges
12	Betreuungs-/ Begleitzeit gem. § 3 Abs. 5 S.1, Abs. 6 S.1 PflegeZG

4846 KZ_BEA_ART_ARBEITSBESCHEINIGUNG

Symbol	Bedeutung
0	keine Angabe
1	Arbeitsbescheinigung nach § 312 SGB III
2	Arbeitsbescheinigung für Zwecke des über- und zwischenstaatlichen Rechts nach § 312a SGB III

4847 KZ_BEA_RECHTSKREIS

Symbol	Bedeutung
0	keine Angabe
O	neues Bundesland inklusive des ehem. Ostteils von Berlin
W	altes Bundesland inkl. des ehem. Westteils von Berlin

A.4

Auflistung der Baulohn Branchen/Tarifgebiete und Mitarbeitervarianten

0101 Bauhauptgewerbe (Bundesgebiet West außer Berlin)

- 14 Gewerbl. Arbeitnehmer, volljährig
- 15 Gewerbl. Arbeitnehmer, volljährig, ohne WB-Umlage
- 16 Gewerbl. Arbeitnehmer, volljährig, ohne Wintergeld
- 17 Gewerbl. Arbeitnehmer, jugendlich
- 18 Gewerbl. Arbeitnehmer, jugendlich, ohne WB-Umlage
- 19 Gewerbl. Arbeitnehmer, jugendlich, ohne Wintergeld
- 22 Gewerbl. Arbeitnehmer, geringf./kurzfr. Beschäftigter, volljährig
- 24 Gewerbl. Arbeitnehmer, geringf. kurzfr. Beschäftigter, volljährig, ohne WB-Umlage
- 26 Gewerbl. Arbeitnehmer, geringf. kurzfr. Beschäftigter, volljährig, ohne Wintergeld
- 27 Geringf./Kurzfr. Beschäftigter, gewerbl./jugendlich
- 28 Geringf./Kurzfr. Beschäftigter, gewerbl./jugendlich ohne WB-Umlage
- 29 Geringf./Kurzfr. Beschäftigter, gewerbl./jugendlich ohne Wintergeld
- 31 Angestellter
- 35 Angestellter, Polier
- 36 Angestellter, geringf./kurzfr. Beschäftigter
- 41 Auszubildender, gewerbl.
- 42 Auszubildender, kaufmännisch/technisch
- 43 Auszubildender im Auslernjahr, gewerbl.
- 44 Auszubildender im Auslernjahr, ohne WB-Umlage
- 45 Auszubildender im Auslernjahr, ohne Wintergeld

0102 Bauhauptgewerbe (Bundesgebiet Ost außer Berlin)

- 14 Gewerbl. Arbeitnehmer, volljährig
- 15 Gewerbl. Arbeitnehmer, volljährig, ohne WB-Umlage
- 16 Gewerbl. Arbeitnehmer, volljährig, ohne Wintergeld
- 17 Gewerbl. Arbeitnehmer, jugendlich
- 18 Gewerbl. Arbeitnehmer, jugendlich, ohne WB-Umlage
- 19 Gewerbl. Arbeitnehmer, jugendlich, ohne Wintergeld
- 22 Gewerbl. Arbeitnehmer, geringf./kurzfr. Beschäftigter, volljährig
- 24 Gewerbl. Arbeitnehmer, geringf./kurzfr. Beschäftigter, volljährig, ohne WB-Umlage
- 26 Gewerbl. Arbeitnehmer, geringf./kurzfr. Beschäftigter, volljährig, ohne Wintergeld
- 27 Geringf./Kurzfr. Beschäftigter, gewerbl./jugendlich
- 28 Geringf./Kurzfr. Beschäftigter, gewerbl./jugendlich ohne WB-Umlage
- 29 Geringf./Kurzfr. Beschäftigter, gewerbl./jugendlich ohne Wintergeld
- 31 Angestellter
- 31 Angestellter
- 35 Angestellter, Polier
- 35 Angestellter, Polier
- 36 Angestellter, geringf./kurzfr. Beschäftigter
- 41 Auszubildender, gewerbl.
- 42 Auszubildender, kaufmännisch/technisch
- 43 Auszubildender im Auslernjahr, gewerbl.
- 44 Auszubildender im Auslernjahr, ohne WB-Umlage
- 45 Auszubildender im Auslernjahr, ohne Wintergeld

0104 Bauhauptgewerbe (Berlin West)

- 14 Gewerbl. Arbeitnehmer, volljährig
- 15 Gewerbl. Arbeitnehmer, volljährig, ohne WB-Umlage
- 16 Gewerbl. Arbeitnehmer, volljährig, ohne Wintergeld
- 17 Gewerbl. Arbeitnehmer, jugendlich

- 18 Gewerbl. Arbeitnehmer, jugendlich, ohne WB-Umlage
- 19 Gewerbl. Arbeitnehmer, jugendlich, ohne Wintergeld
- 22 Gewerbl. Arbeitnehmer, geringf./kurzfr. Beschäftigter, volljährig
- 24 Gewerbl. Arbeitnehmer, geringf./kurzfr. Beschäftigter, volljährig, ohne WB-Umlage
- 26 Gewerbl. Arbeitnehmer, geringf./kurzfr. Beschäftigter, volljährig, ohne Wintergeld
- 27 Geringf./Kurzfr. Beschäftigter, gewerbl./jugendlich
- 28 Geringf./Kurzfr. Beschäftigter, gewerbl./jugendlich ohne WB-Umlage
- 29 Geringf./Kurzfr. Beschäftigter, gewerbl./jugendlich ohne Wintergeld
- 31 Angestellter
- 35 Angestellter, Polier
- 36 Angestellter, geringf./kurzfr. Beschäftigter
- 41 Auszubildender, gewerbl.
- 42 Auszubildender, kaufmännisch/technisch
- 43 Auszubildender im Auslernjahr, gewerbl.
- 44 Auszubildender im Auslernjahr, ohne WB-Umlage
- 45 Auszubildender im Auslernjahr, ohne Wintergeld

0105 Bauhauptgewerbe (Berlin Ost)

- 14 Gewerbl. Arbeitnehmer, volljährig
- 15 Gewerbl. Arbeitnehmer, volljährig, ohne WB-Umlage
- 16 Gewerbl. Arbeitnehmer, volljährig, ohne Wintergeld
- 17 Gewerbl. Arbeitnehmer, jugendlich
- 18 Gewerbl. Arbeitnehmer, jugendlich, ohne WB-Umlage
- 19 Gewerbl. Arbeitnehmer, jugendlich, ohne Wintergeld
- 22 Gewerbl. Arbeitnehmer, geringf./kurzfr. Beschäftigter, volljährig
- 24 Gewerbl. Arbeitnehmer, geringf./kurzfr. Beschäftigter, volljährig, ohne WB-Umlage
- 26 Gewerbl. Arbeitnehmer, geringf./kurzfr. Beschäftigter, volljährig, ohne Wintergeld
- 27 Geringf./Kurzfr. Beschäftigter, gewerbl./jugendlich
- 28 Geringf./Kurzfr. Beschäftigter, gewerbl./jugendlich ohne WB-Umlage
- 29 Geringf./Kurzfr. Beschäftigter, gewerbl./jugendlich ohne Wintergeld
- 31 Angestellter
- 31 Angestellter
- 35 Angestellter, Polier
- 35 Angestellter, Polier
- 36 Angestellter, geringf./kurzfr. Beschäftigter
- 41 Auszubildender, gewerbl.
- 42 Auszubildender, kaufmännisch/technisch
- 43 Auszubildender im Auslernjahr, gewerbl.
- 44 Auszubildender im Auslernjahr, ohne WB-Umlage
- 45 Auszubildender im Auslernjahr, ohne Wintergeld

0108 Bauhauptgewerbe (Entsendegesetz)

- 14 Gewerbl. Arbeitnehmer, volljährig
- 17 Gewerbl. Arbeitnehmer, jugendlich
- 22 Gewerbl. Arbeitnehmer, geringf./kurzfr. Beschäftigter, volljährig
- 27 Geringf./Kurzfr. Beschäftigter, gewerbl./jugendlich
- 31 Angestellter
- 35 Angestellter, Polier
- 36 Angestellter, geringf./kurzfr. Beschäftigter
- 41 Auszubildender, gewerbl.
- 42 Auszubildender, kaufmännisch/technisch
- 43 Auszubildender im Auslernjahr, gewerbl.

0201 Maler- und Lackiererhandwerk (West ohne Saarland)

- 14 Gewerbl. Arbeitnehmer, volljährig

Erläuterung der Eingabefelder

- 17 Gewerbl. Arbeitnehmer, jugendlich
- 22 Gewerbl. Arbeitnehmer, geringf./kurzfr. Beschäftigter, volljährig
- 27 Geringf./Kurzfr. Beschäftigter, gewerbl./jugendlich
- 31 Angestellter
- 34 Angestellter im Auslernjahr
- 36 Angestellter, geringf./kurzfr. Beschäftigter
- 41 Auszubildender, gewerbl.
- 42 Auszubildender, kaufmännisch/technisch
- 43 Auszubildender im Auslernjahr, gewerbl.

0202 Maler- und Lackiererhandwerk (Bundesgebiet Ost)

- 14 Gewerbl. Arbeitnehmer, volljährig
- 17 Gewerbl. Arbeitnehmer, jugendlich
- 22 Gewerbl. Arbeitnehmer, geringf./kurzfr. Beschäftigter, volljährig
- 27 Geringf./Kurzfr. Beschäftigter, gewerbl./jugendlich
- 31 Angestellter
- 34 Angestellter im Auslernjahr
- 36 Angestellter, geringf./kurzfr. Beschäftigter
- 41 Auszubildender, gewerbl.
- 42 Auszubildender, kaufmännisch/technisch
- 43 Auszubildender im Auslernjahr, gewerbl.

0203 Maler- und Lackiererhandwerk (Berlin)

- 14 Gewerbl. Arbeitnehmer, volljährig
- 17 Gewerbl. Arbeitnehmer, jugendlich
- 22 Gewerbl. Arbeitnehmer, geringf./kurzfr. Beschäftigter, volljährig
- 27 Geringf./Kurzfr. Beschäftigter, gewerbl./jugendlich
- 31 Angestellter
- 34 Angestellter im Auslernjahr
- 36 Angestellter, geringf./kurzfr. Beschäftigter
- 41 Auszubildender, gewerbl.
- 42 Auszubildender, kaufmännisch/technisch
- 43 Auszubildender im Auslernjahr, gewerbl.

0208 Maler- und Lackiererhandwerk (Entsendegesetz)

- 14 Gewerbl. Arbeitnehmer, volljährig
- 17 Gewerbl. Arbeitnehmer, jugendlich
- 22 Gewerbl. Arbeitnehmer, geringf./kurzfr. Beschäftigter, volljährig
- 27 Geringf./Kurzfr. Beschäftigter, gewerbl./jugendlich
- 31 Angestellter
- 34 Angestellter im Auslernjahr
- 36 Angestellter, geringf./kurzfr. Beschäftigter
- 41 Auszubildender, gewerbl.
- 42 Auszubildender, kaufmännisch/technisch
- 43 Auszubildender im Auslernjahr, gewerbl.

0301 Dachdeckerhandwerk (Bundesgebiet West)

- 11 Gewerbl. Arbeitnehmer
- 12 Gewerbl. Arbeitnehmer, ohne WB-Umlage
- 13 Gewerbl. Arbeitnehmer, ohne Wintergeld
- 21 Gewerbl. Arbeitnehmer, geringf./kurzfr. Beschäftigter
- 23 Gewerbl. Arbeitnehmer, geringf./kurzfr. Beschäftigter, ohne WB-Umlage
- 25 Gewerbl. Arbeitnehmer, geringf./kurzfr. Beschäftigter, ohne Wintergeld
- 31 Angestellter

- 36 Angestellter, geringf./kurzfr. Beschäftigter
- 41 Auszubildender, gewerbl.
- 42 Auszubildender, kaufmännisch/technisch

0302 Dachdeckerhandwerk (Bundesgebiet Ost)

- 11 Gewerbl. Arbeitnehmer
- 12 Gewerbl. Arbeitnehmer, ohne WB-Umlage
- 13 Gewerbl. Arbeitnehmer, ohne Wintergeld
- 21 Gewerbl. Arbeitnehmer, geringf./kurzfr. Beschäftigter
- 23 Gewerbl. Arbeitnehmer, geringf./kurzfr. Beschäftigter, ohne WB-Umlage
- 25 Gewerbl. Arbeitnehmer, geringf./kurzfr. Beschäftigter, ohne Wintergeld
- 31 Angestellter
- 36 Angestellter, geringf./kurzfr. Beschäftigter
- 41 Auszubildender, gewerbl.
- 42 Auszubildender, kaufmännisch/technisch

0401 Gerüstbauer-Handwerk (Bundesgebiet West ohne Berlin)

- 11 Gewerbl. Arbeitnehmer
- 12 Gewerbl. Arbeitnehmer, ohne WB-Umlage
- 13 Gewerbl. Arbeitnehmer, ohne Wintergeld
- 21 Gewerbl. Arbeitnehmer, geringf./kurzfr. Beschäftigter
- 23 Gewerbl. Arbeitnehmer, geringf./kurzfr. Beschäftigter, ohne WB-Umlage
- 25 Gewerbl. Arbeitnehmer, geringf./kurzfr. Beschäftigter, ohne Wintergeld
- 31 Angestellter
- 36 Angestellter, geringf./kurzfr. Beschäftigter
- 41 Auszubildender, gewerbl.
- 42 Auszubildender, kaufmännisch/technisch
- 43 Auszubildender im Auslernjahr, gewerbl.
- 44 Auszubildender im Auslernjahr, ohne WB-Umlage
- 46 Auszubildender im Auslernjahr, gewerbl., ohne Wintergeld

0402 Gerüstbauer-Handwerk (Bundesgebiet Ost)

- 11 Gewerbl. Arbeitnehmer
- 12 Gewerbl. Arbeitnehmer, ohne WB-Umlage
- 13 Gewerbl. Arbeitnehmer, ohne Wintergeld
- 21 Gewerbl. Arbeitnehmer, geringf./kurzfr. Beschäftigter
- 23 Gewerbl. Arbeitnehmer, geringf./kurzfr. Beschäftigter, ohne WB-Umlage
- 25 Gewerbl. Arbeitnehmer, geringf./kurzfr. Beschäftigter, ohne Wintergeld
- 31 Angestellter
- 36 Angestellter, geringf./kurzfr. Beschäftigter
- 41 Auszubildender, gewerbl.
- 42 Auszubildender, kaufmännisch/technisch
- 43 Auszubildender im Auslernjahr, gewerbl.
- 44 Auszubildender im Auslernjahr, ohne WB-Umlage
- 46 Auszubildender im Auslernjahr, gewerbl., ohne Wintergeld

0403 Gerüstbauer-Handwerk (Berlin)

- 11 Gewerbl. Arbeitnehmer
- 12 Gewerbl. Arbeitnehmer, ohne WB-Umlage
- 13 Gewerbl. Arbeitnehmer, ohne Wintergeld
- 21 Gewerbl. Arbeitnehmer, geringf./kurzfr. Beschäftigter
- 23 Gewerbl. Arbeitnehmer, geringf./kurzfr. Beschäftigter, ohne WB-Umlage
- 25 Gewerbl. Arbeitnehmer, geringf./kurzfr. Beschäftigter, ohne Wintergeld
- 31 Angestellter

Erläuterung der Eingabefelder

- 36 Angestellter, geringf./kurzfr. Beschäftigter
- 41 Auszubildender, gewerbl.
- 42 Auszubildender, kaufmännisch/technisch
- 43 Auszubildender im Auslernjahr, gewerbl.
- 44 Auszubildender im Auslernjahr, ohne WB-Umlage
- 46 Auszubildender im Auslernjahr, gewerbl., ohne Wintergeld

0408 Gerüstbauer-Handwerk (Entsendegesetz außer Berlin)

- 11 Gewerbl. Arbeitnehmer
- 21 Gewerbl. Arbeitnehmer, geringf./kurzfr. Beschäftigter
- 31 Angestellter
- 36 Angestellter, geringf./kurzfr. Beschäftigter
- 41 Auszubildender, gewerbl.
- 42 Auszubildender, kaufmännisch/technisch
- 43 Auszubildender im Auslernjahr, gewerbl.

0409 Gerüstbauer-Handwerk (Entsendegesetz Berlin)

- 11 Gewerbl. Arbeitnehmer
- 21 Gewerbl. Arbeitnehmer, geringf./kurzfr. Beschäftigter
- 31 Angestellter
- 36 Angestellter, geringf./kurzfr. Beschäftigter
- 41 Auszubildender, gewerbl.
- 42 Auszubildender, kaufmännisch/technisch
- 43 Auszubildender im Auslernjahr, gewerbl.

0501 Garten- und Landschaftsbau (Bundesgebiet West)

- 11 Gewerbl. Arbeitnehmer
- 12 Gewerbl. Arbeitnehmer, ohne WB-Umlage
- 13 Gewerbl. Arbeitnehmer, ohne Wintergeld
- 21 Gewerbl. Arbeitnehmer, geringf./kurzfr. Beschäftigter
- 23 Gewerbl. Arbeitnehmer, geringf./kurzfr. Beschäftigter, ohne WB-Umlage
- 25 Gewerbl. Arbeitnehmer, geringf./kurzfr. Beschäftigter, ohne Wintergeld
- 31 Angestellter
- 36 Angestellter, geringf./kurzfr. Beschäftigter
- 41 Auszubildender, gewerbl.
- 42 Auszubildender, kaufmännisch/technisch

0502 Garten- und Landschaftsbau (Bundesgebiet Ost)

- 11 Gewerbl. Arbeitnehmer
- 12 Gewerbl. Arbeitnehmer, ohne WB-Umlage
- 13 Gewerbl. Arbeitnehmer, ohne Wintergeld
- 21 Gewerbl. Arbeitnehmer, geringf./kurzfr. Beschäftigter
- 23 Gewerbl. Arbeitnehmer, geringf./kurzfr. Beschäftigter, ohne WB-Umlage
- 25 Gewerbl. Arbeitnehmer, geringf./kurzfr. Beschäftigter, ohne Wintergeld
- 31 Angestellter
- 36 Angestellter, geringf./kurzfr. Beschäftigter
- 41 Auszubildender, gewerbl.
- 42 Auszubildender, kaufmännisch/technisch

0601 Steinmetzhandwerk (Bundesgebiet West)

- 11 Gewerbl. Arbeitnehmer
- 21 Gewerbl. Arbeitnehmer, geringf./kurzfr. Beschäftigter
- 32 Angestellter, technisch
- 33 Angestellter, kaufmännisch

SSH

LODAS

Anhang A

Erläuterung der Eingabefelder

- 37 Angestellter, technisch, geringf./kurzfr. Beschäftigter
- 38 Angestellter, kaufmännisch, geringf./kurzfr. Beschäftigter
- 41 Auszubildender, gewerbl.
- 42 Auszubildender, kaufmännisch/technisch

0602 Steinmetzhandwerk (Bundesgebiet Ost)

- 11 Gewerbl. Arbeitnehmer
- 21 Gewerbl. Arbeitnehmer, geringf./kurzfr. Beschäftigter
- 32 Angestellter, technisch
- 33 Angestellter, kaufmännisch
- 37 Angestellter, technisch, geringf./kurzfr. Beschäftigter
- 38 Angestellter, kaufmännisch, geringf./kurzfr. Beschäftigter
- 41 Auszubildender, gewerbl.
- 42 Auszubildender, kaufmännisch/technisch

0603 Steinmetzhandwerk (Berlin)

- 14 Gewerbl. Arbeitnehmer, volljährig
- 17 Gewerbl. Arbeitnehmer, jugendlich
- 22 Gewerbl. Arbeitnehmer, geringf./kurzfr. Beschäftigter, volljährig
- 27 Geringf./Kurzfr. Beschäftigter, gewerbl./jugendlich
- 32 Angestellter, technisch
- 33 Angestellter, kaufmännisch
- 37 Angestellter, technisch, geringf./kurzfr. Beschäftigter
- 38 Angestellter, kaufmännisch, geringf./kurzfr. Beschäftigter
- 41 Auszubildender, gewerbl.
- 42 Auszubildender, kaufmännisch/technisch
- 43 Auszubildender im Auslernjahr, gewerbl.

0609 Steinmetzhandwerk (Entsendegesetz Berlin)

- 14 Gewerbl. Arbeitnehmer, volljährig
- 17 Gewerbl. Arbeitnehmer, jugendlich
- 22 Gewerbl. Arbeitnehmer, geringf./kurzfr. Beschäftigter, volljährig
- 27 Geringf./Kurzfr. Beschäftigter, gewerbl./jugendlich
- 32 Angestellter, technisch
- 33 Angestellter, kaufmännisch
- 37 Angestellter, technisch, geringf./kurzfr. Beschäftigter
- 38 Angestellter, kaufmännisch, geringf./kurzfr. Beschäftigter
- 41 Auszubildender, gewerbl.
- 42 Auszubildender, kaufmännisch/technisch
- 43 Auszubildender im Auslernjahr, gewerbl.

Herausgeber: DATEV eG, 90329 Nürnberg

88. Auflage

August 2024

Copyright DATEV eG: Alle Rechte, auch die des Nachdrucks, der Herstellung von
Kopien und der Übersetzung, vorbehalten.

Gesamtinhaltsverzeichnis

Fach 1		Allgemeine Informationen
1	Informationen zur Schnittstelle	1-3
1.1	Geltungsbereich	1-3
1.2	Allgemeine Verarbeitungsregeln	1-3
1.3	Informationen zur Datenschnittstelle anzeigen	1-4
1.4	Einspielen von Lohndaten für Zukunft/Vergangenheit	1-4
1.5	Einschränkung der Abwärtskompatibilität	1-4
1.6	Beschäftigungszeiträume	1-5
1.7	Datumsfelder	1-5
1.8	Datenelements- und Bereichsprüfungen	1-5
1.9	Bezüge	1-6
2	Tabellen für die Aufzeichnung von Daten	1-7
2.1	Tabellen für die Aufzeichnung von Stammdaten	1-7
2.1.1	Tabellen für den Eingabebereich Mandantenstammdaten	1-7
2.1.2	Tabellen für den Eingabebereich Personalstammdaten	1-9
2.2	Tabellen für die Aufzeichnung von Bewegungsdaten	1-12
Fach 2		Datei- und Satzaufbau
1	Dateibehandlung	2-3
2	Datei- und Satzaufbau	2-4
2.1	Allgemeines	2-4
2.1.1	Allgemeine Informationen	2-4
2.1.2	Allgemeine Regeln	2-4
2.2	Dateiaufbau	2-5
2.2.1	Abschnitt Allgemein	2-5
2.2.2	Abschnitt Satzbeschreibung	2-6
2.2.3	Abschnitt Entfernen	2-7
2.2.4	Abschnitt Stammdaten	2-8
2.2.5	Abschnitt Bewegungsdaten	2-8
2.2.6	Abschnitt Hinweisdaten	2-9

Gesamtinhaltsverzeichnis

Fach 3		Musterdaten
1	Aufzeichnung einer Musterdatei	3-3
2	Erläuterung der Musterdatei	3-5
2.1	Dateiname	3-5
2.2	Abschnitt Allgemein	3-5
2.3	Abschnitt Satzbeschreibung	3-6
2.4	Abschnitt Entfernen	3-8
2.5	Abschnitt Stammdaten	3-9
2.6	Abschnitt Bewegungsdaten	3-11
2.7	Abschnitt Hinweisdaten	3-14
3	Betriebliche Personalnummer als Schlüsselfeld verwenden	3-15
3.1	Musterdatei	3-15
3.2	Besonderheiten	3-16
Fach 4		Beschreibung der Eingabefelder
0	Erläuterung zur Beschreibung der Eingabefelder	4-7
1	Beschreibung der Tabellenfelder Mandantendaten	4-9
1.1	Tabelle u_lod_mpd_a1_beschaeftstelle	4-9
1.2	Tabelle u_lod_mpd_a1_bescheinigung	4-9
1.3	Tabelle u_lod_mpd_abteilung	4-10
1.4	Tabelle u_lod_mpd_adr_daten	4-10
1.5	Tabelle u_lod_mpd_arbeitszeit_soll	4-11
1.6	Tabelle u_lod_mpd_arbeitszeit_sonst	4-12
1.7	Tabelle u_lod_mpd_auftragsvers	4-14
1.8	Tabelle u_lod_mpd_ausfuehrungstermine	4-14
1.9	Tabelle u_lod_mpd_azk	4-15
1.10	Tabelle u_lod_mpd_bank	4-16
1.11	Tabelle u_lod_mpd_bank_ausfuehrungster	4-16
1.12	Tabelle u_lod_mpd_bank_zahlungen	4-22
1.13	Tabelle u_lod_mpd_bau_ma_variante	4-22
1.14	Tabelle u_lod_mpd_baugewerbe	4-23
1.15	Tabelle u_lod_mpd_baustelle	4-25
1.16	Tabelle u_lod_mpd_bav_ag_zuschuss	4-25
1.17	Tabelle u_lod_mpd_beschaeftigungsbetr	4-25

Gesamtinhaltsverzeichnis

1.18	Tabelle u_lod_mpd_differenzvorträge	4-27
1.19	Tabelle u_lod_mpd_epp_daten	4-29
1.20	Tabelle u_lod_mpd_fibu_buchung_aufbau	4-29
1.21	Tabelle u_lod_mpd_fibu_buchungstext	4-30
1.22	Tabelle u_lod_mpd_fibu_konten_basis	4-30
1.23	Tabelle u_lod_mpd_fibu_konten_la	4-31
1.24	Tabelle u_lod_mpd_fibu_konten_netto	4-31
1.25	Tabelle u_lod_mpd_fibu_konten_sonst	4-32
1.26	Tabelle u_lod_mpd_firmenwagen	4-37
1.27	Tabelle u_lod_mpd_gehaltstabelle	4-37
1.28	Tabelle u_lod_mpd_kk_beitragsschuld	4-38
1.29	Tabelle u_lod_mpd_kostenstelle	4-40
1.30	Tabelle u_lod_mpd_kostentraeger	4-40
1.31	Tabelle u_lod_mpd_krankenkasse	4-41
1.32	Tabelle u_lod_mpd_lohnart	4-42
1.33	Tabelle u_lod_mpd_lohntabelle	4-44
1.34	Tabelle u_lod_mpd_mandant	4-44
1.35	Tabelle u_lod_mpd_nebenbuch	4-46
1.36	Tabelle u_lod_mpd_nettoabzug	4-49
1.37	Tabelle u_lod_mpd_oed_allg_ang	4-49
1.38	Tabelle u_lod_mpd_oed_allg_bank	4-50
1.39	Tabelle u_lod_mpd_oed_sonderz	4-51
1.40	Tabelle u_lod_mpd_oed_statistiken	4-52
1.41	Tabelle u_lod_mpd_oed_uml_beitr	4-53
1.42	Tabelle u_lod_mpd_oed_versorg_vblu	4-54
1.43	Tabelle u_lod_mpd_steuer	4-56
1.44	Tabelle u_lod_mpd_sv	4-58
1.45	Tabelle u_lod_mpd_tab_zeile_gehalt	4-61
1.46	Tabelle u_lod_mpd_tab_zeile_lohn	4-62
1.47	Tabelle u_lod_mpd_urlaub_rueckst	4-63
2	Beschreibung der Tabellenfelder Personalstammdaten	4-64
2.1	Tabelle u_lod_psd_a1_anvb	4-65
2.2	Tabelle u_lod_psd_a1_anvb_beschaeft	4-66
2.3	Tabelle u_lod_psd_a1_entsendung	4-66
2.4	Tabelle u_lod_psd_a1_entsendung_beschaeft	4-68
2.5	Tabelle u_lod_psd_a1_entsendung_no_einsatzst	4-69

Gesamtinhaltsverzeichnis

2.6	Tabelle u_lod_psd_a1_vor_anvb	4-69
2.7	Tabelle u_lod_psd_a1_vor_entsendung	4-69
2.8	Tabelle u_lod_psd_arbeitszeit_monat	4-69
2.9	Tabelle u_lod_psd_arbeitszeit_regelm	4-70
2.10	Tabelle u_lod_psd_arbeitszeit_soll	4-72
2.11	Tabelle u_lod_psd_arbeitszeitkonto	4-72
2.12	Tabelle u_lod_psd_auswertung	4-74
2.13	Tabelle u_lod_psd_avs_ag_anteil_ein	4-75
2.14	Tabelle u_lod_psd_avs_ag_anteil_lfd	4-75
2.15	Tabelle u_lod_psd_avs_ag_manuell_ein	4-76
2.16	Tabelle u_lod_psd_avs_ag_manuell_lfd	4-76
2.17	Tabelle u_lod_psd_avs_ag_proz_ein	4-76
2.18	Tabelle u_lod_psd_avs_ag_proz_lfd	4-77
2.19	Tabelle u_lod_psd_avs_an_anteil_ein	4-77
2.20	Tabelle u_lod_psd_avs_an_anteil_lfd	4-78
2.21	Tabelle u_lod_psd_avs_an_manuell_ein	4-79
2.22	Tabelle u_lod_psd_avs_an_manuell_lfd	4-79
2.23	Tabelle u_lod_psd_avs_an_proz_ein	4-80
2.24	Tabelle u_lod_psd_avs_an_proz_lfd	4-81
2.25	Tabelle u_lod_psd_avs_basis	4-82
2.26	Tabelle u_lod_psd_avs_pausch	4-84
2.27	Tabelle u_lod_psd_avs_uebergr_jah	4-85
2.28	Tabelle u_lod_psd_avs_uebergreifend	4-85
2.29	Tabelle: u_lod_psd_az_vorbw_bea	4-85
2.30	Tabelle u_lod_psd_ba_urlaub	4-86
2.31	Tabelle u_lod_psd_ba_vorwerte	4-86
2.32	Tabelle: u_lod_psd_basis_vorbw_bea	4-91
2.33	Tabelle u_lod_psd_baugewerbe	4-91
2.34	Tabelle u_lod_psd_baugewerbe_meldeverf	4-94
2.35	Tabelle u_lod_psd_beschaeftigung	4-94
2.36	Tabelle u_lod_psd_beschaef tigungsverbot	4-98
2.37	Tabelle u_lod_psd_besonderheiten	4-98
2.38	Tabelle u_lod_psd_dssp	4-101
2.39	Tabelle u_lod_psd_durchschnittspeicher	4-103
2.40	Tabelle: u_lod_psd_entg_vorbw_bea	4-105
2.41	Tabelle: u_lod_psd_entg2_vorbw_bea	4-105

Gesamtinhaltsverzeichnis

2.42	Tabelle u_lod_psd_epp_daten	4-105
2.43	Tabelle u_lod_psd_fahrtkostenzuschuss	4-106
2.44	Tabelle: u_lod_psd_fehlz_vorbw_bea	4-107
2.45	Tabelle u_lod_psd_fehlzeiten	4-107
2.46	Tabelle u_lod_psd_festbeziege	4-112
2.47	Tabelle u_lod_psd_firmenwagen	4-112
2.48	Tabelle u_lod_psd_freibetrag	4-114
2.49	Tabelle u_lod_psd_gehaltstabelle	4-115
2.50	Tabelle u_lod_psd_individuelle_felder	4-115
2.51	Tabelle u_lod_psd_individuelle_ueberw	4-117
2.52	Tabelle u_lod_psd_kindergeld	4-119
2.53	Tabelle u_lod_psd_kstellen_verteil	4-120
2.54	Tabelle u_lod_psd_ktraeger_verteil	4-120
2.55	Tabelle u_lod_psd_lk_allgemeines	4-120
2.56	Tabelle u_lod_psd_lk_altersvorsorge	4-121
2.57	Tabelle u_lod_psd_lk_baulohn_urlaub	4-123
2.58	Tabelle u_lod_psd_lk_brutto_netto_vwl	4-126
2.59	Tabelle u_lod_psd_lk_kug_wag	4-127
2.60	Tabelle u_lod_psd_lk_oed	4-128
2.61	Tabelle u_lod_psd_lk_sozialvers	4-131
2.62	Tabelle u_lod_psd_lk_statistik	4-137
2.63	Tabelle u_lod_psd_lk_steuer	4-138
2.64	Tabelle u_lod_psd_lk_sv_frw_sv_werte	4-140
2.65	Tabelle u_lod_psd_lk_sv_priv_sv_werte	4-142
2.66	Tabelle u_lod_psd_lohn_darlehen	4-143
2.67	Tabelle u_lod_psd_lohn_gehalt_beziege	4-144
2.68	Tabelle u_lod_psd_lohntabelle	4-145
2.69	Tabelle u_lod_psd_ma_bank	4-145
2.70	Tabelle u_lod_psd_mitarbeiter	4-146
2.71	Tabelle u_lod_psd_monatslohn	4-148
2.72	Tabelle u_lod_psd_monatswerte	4-150
2.73	Tabelle u_lod_psd_mutterschutz	4-150
2.74	Tabelle u_lod_psd_nettoabzug	4-153
2.75	Tabelle u_lod_psd_oed_allg_ang	4-154
2.76	Tabelle u_lod_psd_oed_anteil	4-155
2.77	Tabelle u_lod_psd_oed_kuerz	4-155
2.78	Tabelle u_lod_psd_oed_sonderz	4-155

Gesamtinhaltsverzeichnis

2.79	Tabelle u_lod_psd_oed_statistiken	4-156
2.80	Tabelle u_lod_psd_oed_unt_kig	4-157
2.81	Tabelle u_lod_psd_oed_versorg_vblu	4-158
2.82	Tabelle u_lod_psd_oed_zul_beamte	4-159
2.83	Tabelle u_lod_psd_oed_zus_versorg	4-159
2.84	Tabelle u_lod_psd_pfaendung	4-163
2.85	Tabelle u_lod_psd_pfaendung_bav	4-164
2.86	Tabelle u_lod_psd_pfaendung_darlehen	4-165
2.87	Tabelle u_lod_psd_pfaendung_la	4-165
2.88	Tabelle u_lod_psd_pfaendung_vwl	4-165
2.89	Tabelle u_lod_psd_priv_versicherung	4-165
2.90	Tabelle u_lod_psd_schwerbh	4-166
2.91	Tabelle u_lod_psd_sonstiges	4-167
2.92	Tabelle u_lod_psd_sozialversicherung	4-167
2.93	Tabelle u_lod_psd_st_besond	4-174
2.94	Tabelle u_lod_psd_st_voragw	4-175
2.95	Tabelle u_lod_psd_steuer	4-177
2.96	Tabelle u_lod_psd_sv_mehrfachbesch	4-179
2.97	Tabelle u_lod_psd_sv_unfall	4-181
2.98	Tabelle u_lod_psd_sv_versbez	4-181
2.99	Tabelle u_lod_psd_sv_vorbw	4-183
2.100	Tabelle: u_lod_psd_sv_vorbw_bea	4-187
2.101	Tabelle u_lod_psd_sv_vorbw_uv	4-188
2.102	Tabelle u_lod_psd_sv_wertguth	4-188
2.103	Tabelle u_lod_psd_taetigkeit	4-191
2.104	Tabelle u_lod_psd_unfall	4-192
2.105	Tabelle u_lod_psd_urlaub_rueckst	4-192
2.106	Tabelle u_lod_psd_vermoegensbildung	4-193
2.107	Tabelle u_lod_psd_versbez	4-195
3	Beschreibung der Tabellenfelder Bewegungsdaten	4-197
3.1	Tabelle u_lod_bwd_buchung_akkord	4-197
3.2	Tabelle u_lod_bwd_buchung_akkord_nb	4-197
3.3	Tabelle u_lod_bwd_buchung_brutto	4-198
3.4	Tabelle u_lod_bwd_buchung_kalendarium	4-199
3.5	Tabelle u_lod_bwd_buchung_kalendarium_nb	4-200
3.6	Tabelle u_lod_bwd_buchung_kilometer	4-201

SSH

LODAS

Gesamtinhaltsverzeichnis

3.7	Tabelle u_lod_bwd_buchung_nachber	4-201
3.8	Tabelle u_lod_bwd_buchung_netto	4-202
3.9	Tabelle u_lod_bwd_buchung_standard	4-202
3.10	Tabelle u_lod_bwd_buchung_stunden	4-203
3.11	Tabelle u_lod_bwd_buchung_tage	4-203
3.12	Tabelle u_lod_bwd_buchung_vorschuss	4-204
3.13	Tabelle u_lod_bwd_sonstige_angaben	4-204
3.14	Tabelle u_lod_bwd_sonstige_angaben_nb	4-208
A	Anhang	A-2
A.1	Vor- und Nachkommastellen der Bearbeitungsschlüssel	A-2
A.2	Beschreibung der Wertgrenzen für die Eingabefelder	A-4
A.3	Beschreibung der Feldinhalte bei festgelegten Eingaben	A-10
A.4	Auflistung der Baulohn Branchen/Tarifgebiete und Mitarbeitervarianten	A-94

SSH

LODAS

Allgemeine Informationen

Fach 1

Fach 1: Allgemeine Informationen

1	Informationen zur Schnittstelle	1-3
1.1	Geltungsbereich	1-3
1.2	Allgemeine Verarbeitungsregeln	1-3
1.3	Informationen zur Datenschnittstelle anzeigen	1-4
1.4	Einspielen von Lohndaten für Zukunft/Vergangenheit	1-4
1.5	Einschränkung der Abwärtskompatibilität	1-4
1.6	Beschäftigungszeiträume	1-5
1.7	Datumsfelder	1-5
1.8	Datenelements- und Bereichsprüfungen	1-5
1.9	Bezüge	1-6
2	Tabellen für die Aufzeichnung von Daten	1-7
2.1	Tabellen für die Aufzeichnung von Stammdaten	1-7
2.1.1	Tabellen für den Eingabebereich Mandanten-Stammdaten	1-7
2.1.2	Tabellen für den Eingabebereich Personal-Stammdaten	1-9
2.2	Tabellen für die Aufzeichnung von Bewegungsdaten	1-12

SSH

LODAS

Fach 1

Allgemeine Informationen

Allgemeine Informationen

Fach 1

1**Informationen zur Schnittstelle**

Diese Beschreibung stellt eine Schnittstelle für die Verarbeitung von Lohndaten aus Fremdprodukten vor. Die Schnittstelle lehnt sich an die Speicherformen der PC-Verarbeitung in LODAS an.

Über diese Schnittstelle können sämtliche Daten der Lohnverarbeitung eingebracht werden. Dies gilt für den Bereich der Stamm- und Bewegungsdaten. Der Import der Lohndaten erfolgt in LODAS über den Menüpunkt Mandant | Daten übernehmen | ASCII-Schnittstelle.

1.1**Geltungsbereich**

Diese Schnittstelle gilt **nur** für den Import von Lohndaten aus Fremdprodukten in die Verarbeitung **LODAS**.

ASCII-Dateien, die nicht nach der Beschreibung des Schnittstellenhandbuchs erstellt wurden, können nicht über diese Schnittstelle verarbeitet werden.

1.2**Allgemeine Verarbeitungsregeln**

Grundsätzlich können über die Schnittstelle folgende Daten aufgezeichnet werden:

Stammdaten:

Mandanten-Adressdaten

Mandanten-Programmdaten

Personal-Stammdaten

Einschränkung

Die Neuanlage eines Mandanten ist über die Schnittstelle nicht erlaubt.

Bewegungsdaten:

Alle variablen Daten, die zu einer korrekten Abrechnung der Arbeitnehmer nötig sind, z.B.

- Stunden
- Tage
- Beträge
- Km
- Einmalige Bezüge

Zeichnen Sie in einer Schnittstellendatei die Bewegungs- und Stammdaten nur für einen Abrechnungszeitraum (Monat) auf.

Es ist aber auch möglich die Daten auf mehrere Schnittstellendateien zu verteilen.

Die Aufzeichnung der Daten erfolgt nach den in LODAS gespeicherten Tabellen für die Stamm- und Bewegungsdatenverarbeitung.

1.3

Informationen zur Datenschnittstelle anzeigen

In LODAS gibt es eine Funktion, die Ihnen Informationen zur Datenschnittstelle anzeigt. Die Informationen zur Datenschnittstelle, zu einem an der Oberfläche ausgewählten Element, rufen Sie in LODAS mit der Tastenkombination **Strg + F10** auf. Im Fenster ‚Infos zur Datenschnittstelle‘ wird u.a. angezeigt, in welcher Tabelle und unter welchem Namen das ausgewählte Feld gespeichert wird.

Beachten Sie, dass nur die im Handbuch beschriebenen Felder über die Datenschnittstelle eingelesen werden können, auch wenn Sie die ‚Infos zur Datenschnittstelle‘ für alle Felder aufrufen können.

1.4

Einspielen von Lohndaten für Zukunft/Vergangenheit

Das Erfassen/Einspielen von Lohndaten ist sowohl in die Zukunft als auch in die Vergangenheit möglich. Das Einspielen von Daten erfolgt nach einer einheitlichen Logik. Für eingespielte Daten, die in der Vergangenheit liegen, wird beim Senden ins Rechenzentrum automatisch eine Nachberechnung angestoßen.

Um festzulegen, für welchen Abrechnungszeitraum (Datensicht) die Stammdaten einzuspielen sind, gibt es im Abschnitt [Allgemein] das Feld **„StammdatenGueltigAb“**. In diesem Feld kann der Abrechnungsmonat angegeben werden, ab dem die Stammdaten gültig sind. Das Feld entspricht der Auswahl des Bearbeitungsmonats an der LODAS-Oberfläche. Wird das Feld nicht angegeben, setzt das Programm den Bearbeitungsmonat **„aktueller Abrechnungsstand + 1“**. Pro Importdatei kann nur eine Datensicht (Bearbeitungsmonat) angegeben werden.

Hinweise:

Wenn Sie Stammdaten übergeben wollen, die an verschiedenen Monaten gültig werden, müssen Sie mehrere Importdateien erzeugen, pro Datensicht (Bearbeitungsdatum) jeweils eine Datei mit dem entsprechenden StammdatenGueltigAb – Datum.

Hinweis:

Der Eintrag **„StammdatenGueltigAb“** greift nur für historisierte Datenbanktabellen und -felder (im Handbuch Fach 4 sind die Felder mit **Hist=JA** gekennzeichnet). Bei nicht historisierten Feldern wird immer der aktuelle (und einzige) Wert des Feldes überschrieben.

Hinweis bei 1. / 2. Abrechnungsgruppe:

Sobald die 1. Gruppe abgerechnet wurde, wird der Abrechnungsmonat der 2. Gruppe auf den Monat der Abrechnung der 1. Gruppe gesetzt. Daher ist es sinnvoll, das Feld **„StammdatenGueltigAb“** immer mit anzugeben.

1.5

Einschränkung der Abwärtskompatibilität

Die ASCII-Importschnittstelle ist nur noch bis zur unmittelbaren Vorjahres-Vollversion kompatibel (s. Punkt 2.3. „ASCII-Importschnittstelle kompatibel bis Version“ im Dokument „LODAS – Importschnittstelle Änderungsdienst“).

Diese Einschränkung in der Abwärtskompatibilität ist auf Grund der zahlreichen fachlichen und technischen Änderungen der letzten Jahre notwendig. Beachten Sie bitte, dass Ihre Schnittstelle ggf. zur aktuellen Vollversion angepasst werden muss.

1.6

Beschäftigungszeiträume

Beachten Sie, dass nach erstmaliger Abrechnung eines neuen Beschäftigungszeitraumes **keine** Nachberechnungen mehr auf vorherige Zeiträume möglich sind, d.h. nachträgliche Änderungen/Löschungen eines zurückliegenden Beschäftigungszeitraums werden in diesem Fall bei der Abrechnung nicht berücksichtigt.

Beim Einspielen der Beschäftigungszeiträume über die Importschnittstelle wird deren korrekte Erfassung geprüft. Für jede Personalnummer kann pro Bearbeitungsmonat (Kalendermonat) nur ein Beschäftigungszeitraum erfasst werden. Außerdem darf pro Mitarbeiter höchstens ein offener Beschäftigungszeitraum in der Tabelle vorhanden sein. Wird ein offener Beschäftigungszeitraum eingespielt, muss dessen Eintrittsdatum größer als die Austrittsdaten der anderen Beschäftigungszeiträume sein.

1.7

Datumsfelder

Alle Datumsfelder in LODAS sind mit dem Datentyp **'DATE'** versehen. Stellen Sie in der Schnittstellendatei bei allen Feldern, die diesen Datentyp haben, den zu übergebenden Datumswert **IMMER** im Format TT.MM.JJJJ (bzw. dem Datumsformat, das Sie im Abschnitt Allgemein angegeben haben) bereit.

Die Feldlänge (4/6/8) hat bei Datumsfeldern nur eine **fachliche** und keine technische Bedeutung. Sie gibt an, wie viele Stellen des Datums relevant sind-

Feldlänge = 8 gesamtes Datum wird ausgewertet (TT.MM.JJJJ)

Feldlänge = 6 nur Monat und Jahr werden ausgewertet (MM.JJJJ), TT Muss immer ,01' sein.

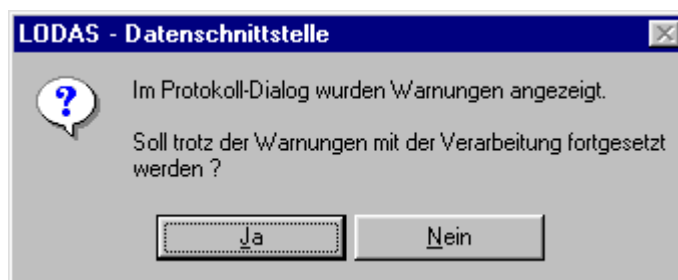
Feldlänge = 4 nur Jahr (JJJJ) oder nur Tag und Monat (TT.MM) werden ausgewertet. Die Variante ergibt sich aus dem Zusammenhang. Wenn nur das Jahr (JJJJ) ausgewertet wird, müssen TT und MM immer ,01' sein. Wenn Tag und Monat (TT.MM) ausgewertet werden, muss das Jahr das aktuelle Kalenderjahr (Systemdatum) sein.

Im Verzeichnis des Handbuchs finden Sie eine Schnittstellendatei, die Sie als Muster verwenden können

1.8

Datenelements- und Bereichsprüfungen

Ist in der Schnittstellendatei ein Feld, das nicht den im Anhang beschriebenen Bereichsgrenzen oder den zugelassenen Inhalten entspricht, erscheint eine Warnmeldung. Am Ende der Prüfung erscheint in diesem Fall folgende Meldung:



Sie sollten in diesem Fall die bemängelten Felder in der Schnittstellendatei korrigieren und den Einlesevorgang wiederholen. Ändern Sie gegebenenfalls auch das Programm, das die Daten liefert, ab.

Sie können nach der Warnmeldung auch die Verarbeitung fortsetzen, riskieren dadurch aber eine fehlerhafte Verarbeitung.

1.9

Bezüge

Haben Sie für einen Bezug das Intervall *wiederkehrend* gewählt, müssen Sie zusätzlich die Monate angeben, in denen die Auszahlung erfolgen soll (DEID 4495). Soll die Auszahlung in mehreren Monaten erfolgen, geben Sie in der Schnittstellendatei die entsprechenden Monate als ganze Zahl mit Komma getrennt an.

Beispiel:

Festbezug 1 soll jedes Jahr in den Monaten Januar, Mai und Dezember ausgezahlt werden.

Satzbeschreibung in der Schnittstellendatei:

```
1;u_lod_psd_festbezeuge;pnr#psd;festbez_id#psd;lohnart_nr#psd;betrags#psd;intervall#psd;gab#psd;kuerzung#psd;kz_monatslohn#psd;
```

Stammdaten in der Schnittstellendatei:

```
1;2;1;100;1500;1;5,12;;;
```

2

Tabellen für die Aufzeichnung von Daten

Die Tabellen in der LODAS-Verarbeitung gliedern sich nach folgenden Kriterien:

- Stammdaten
 - Mandanten-Stammdaten
 - Personal-Stammdaten
 - Bewegungsdaten.

In den nachfolgenden Abschnitten werden die gültigen Tabellen für die Aufzeichnung der Lohndaten namentlich aufgelistet. Die Beschreibung der Tabelleninhalte mit

- Feldnamen
 - Feldlängen
 - Feldtypen
 - Möglichen Eingaben
- erfolgt im Fach 4.

2.1

Tabellen für die Aufzeichnung von Stammdaten

2.1.1

Tabellen für den Eingabebereich Mandanten-Stammdaten

Tabellenname	Erläuterung
u_lod_mpd_a1_beschaeftstelle	Tabelle um die Beschäftigungsstelle für die A1-Bescheinigungen anzulegen
u_lod_mpd_a1_bescheinigung	Tabelle zur Erfassung der Daten für die A1-Bescheinigung
u_lod_mpd_abteilung	Tabelle für Abteilungen des Mandanten
u_lod_mpd_adr_daten	Tabelle für Adressdaten des Mandanten
u_lod_mpd_arbeitszeit_soll	Tabelle zur Festlegung der Soll-Arbeitszeiten im Betrieb
u_lod_mpd_arbeitszeit_sonst	Tabelle zur Festlegung der betriebsüblichen festen Arbeitszeiten
u_lod_mpd_auftragsvers	Tabelle zur Festlegung der Daten für den Auftragsversand
u_lod_mpd_ausfuehrungstermin	Tabelle zur Festlegung des Zeitversatz zwischen Weitergabe- und -Ausführungstermin
u_lod_mpd_azk	Daten für das Arbeitszeitkonto erfassen
u_lod_mpd_bank	Tabelle zur Speicherung der Bankverbindung des Mandanten
u_lod_mpd_bank_ausfuehrungster	Tabelle zur Berechnung von Weitergabe- und -Ausführungstermin
u_lod_mpd_bank_zahlungen	Tabelle zur Zuordnung von Banken für die Zahlung der einzelnen Institute
u_lod_mpd_baugewerbe	Tabelle für die Programmdaten Baulohn
u_lod_mpd_baustelle	Tabelle für die Adressdaten der Baustelle
u_lod_mpd_bau_ma_variante	Tabelle zur Erfassung der individuellen Mitar-

Allgemeine Informationen

Tabellenname	Erläuterung
	beitervarianten im Baulohn
u_lod_mpd_bav_ag_zuschuss	Tabelle zur Erfassung des AG-Pflichtzuschusses bAV
u_lod_mpd_beschaeftigungsbetr	Daten zum Beschäftigungsbetrieb
u_lod_mpd_differenzvortraege	Tabelle für Differenzvorträge bei Systemwechsel
u_lod_mpd_epp_daten	Tabelle für die Festlegung der Auszahlung der Energiepreispauschale
u_lod_mpd_fibu_buchung_aufbau	Tabelle zur Regelung der Verbindung zur Finanzbuchhaltung
u_lod_mpd_fibu_buchungstext	Legt Fibu-Buchungstext zum jeweiligen Konto fest
u_lod_mpd_fibu_konten_basis	Kontenzuordnung für Finanzbuchhaltung
u_lod_mpd_fibu_konten_la	Kontenzuordnung für Finanzbuchhaltung
u_lod_mpd_fibu_konten_netto	Kontenzuordnung für Finanzbuchhaltung
u_lod_mpd_fibu_konten_sonst	Kontenzuordnung für Finanzbuchhaltung
u_lod_mpd_firmenwagen	Tabelle zur Speicherung der Firmenwagen des Mandanten
u_lod_mpd_gehaltstabelle	Tabelle zum Erstellen und Modifizieren von Gehaltstabellen
u_lod_mpd_kostenstelle	Tabelle für Kostenstellen des Mandanten
u_lod_mpd_kostentraeger	Tabelle für Kostenträger des Mandanten
u_lod_mpd_kk_beitragsschuld	Erfassen von Beträgen und Prozentsätzen der frühen SV-Fälligkeit
u_lod_mpd_krankenkasse	Tabelle zur Erfassung der im Betrieb vorkommenden Krankenkassen
u_lod_mpd_lohnart	Tabelle zur Erstellung und Bestückung eigener Lohnarten
u_lod_mpd_lohntabelle	Tabelle zur Erstellung und Modifikation eigener Lohn Tabellen
u_lod_mpd_mandant	Tabelle zur Speicherung der Daten des Betriebes (Name Sitz, Bankverbindung etc.)
u_lod_mpd_nebenbuch	Erfassen Lohndaten für Finanzbuchhaltung
u_lod_mpd_nettobeabzug	Tabelle zur Speicherung fester Netto-Beträge (Abzüge/Bezüge)
u_lod_mpd_oed_allg_ang	Erfassen allgemeine Daten bei Abrechnung öffentlicher Dienst
u_lod_mpd_oed_allg_bank	Erfassen Bankdaten bei Abrechnung öffentlicher Dienst
u_lod_mpd_oed_sonderz	Erfassen Daten für Sonderzahlungen bei Abrechnung öffentlicher Dienst
u_lod_mpd_oed_statistiken	Erfassen Statistische Daten für den öffentlichen Dienst
u_lod_mpd_oed_uml_beitr	Erfassen Daten Umlagebeiträge bei Abrechnung öffentlicher Dienst
u_lod_mpd_oed_versorgung_vblu	Angaben zum Versorgungsverband VBLU
u_lod_mpd_steuern	Erfassen Daten für die Lohnsteuer
u_lod_mpd_sv	Erfassen Daten für die Sozialversicherung
u_lod_mpd_tab_zeile_gehalt	Tabellen zur Festlegung der Gehaltsstufen
u_lod_mpd_tab_zeile_lohn	Tabelle zur Festlegung der Lohnstufen

Allgemeine Informationen

Tabellenname	Erläuterung
u_lod_mpd_urlaub_rueckst	Tabelle zur Erfassung der Urlaubsrückstellungen

2.1.2

Tabellen für den Eingabebereich Personal-Stammdaten

Tabellenname	Erläuterung
u_lod_psd_a1_anvb	Tabelle zur Erfassung der Daten für eine Ausnahmevereinbarung einer A1-Bescheinigung
u_lod_psd_a1_anvb_beschaeft	Tabelle zum Anlegen der Beschäftigungsstellen für eine Ausnahmevereinbarung
u_lod_psd_a1_entsendung	Tabelle zur Erfassung der Daten für eine A1-Bescheinigung (Entsendung/mehrere Mitgliedstaaten/Beamte)
u_lod_psd_a1_entsendung_beschaeft	Tabelle zum Anlegen der festen Beschäftigungsstellen für einen A1-Bescheinigung (Entsendung/mehrere Mitgliedstaaten/Beamte)
u_lod_psd_a1_entsendung_no_einsatzst	Tabelle zum Anlegen der nicht festen Einsatzstellen für mehrere Mitgliedstaaten
u_lod_psd_a1_vor_anvb	Tabelle zur Erfassung der Daten vor einer Ausnahmevereinbarung einer A1-Bescheinigung
u_lod_psd_a1_vor_entsendung	Tabelle zur Erfassung der Daten vor einer Entsendung einer A1-Bescheinigung
u_lod_psd_arbeitszeit_monat	Tabelle für die Erfassung von Arbeitszeitkonten
u_lod_psd_arbeitszeit_regelm	Tabelle zur Erfassung regelmäßiger Arbeitszeiten
u_lod_psd_arbeitszeit_soll	Tabelle zur Speicherung der Soll-Arbeitszeiten
u_lod_psd_arbeitszeitkonto	Tabelle zur Erfassung der Daten für das Arbeitszeitkonto
u_lod_psd_auswertung	Tabelle zur Erfassung von Werten zur Auswertungssteuerung
u_lod_psd_avs_ag_anteil_ein	Tabelle zur Erfassung der einmaligen Anteile Arbeitgeber zur privaten Rentenversicherung
u_lod_psd_avs_ag_anteil_lfd	Tabelle zur Erfassung der lfd. Werte Arbeitgeber-Anteil zur privaten Rentenversicherung
u_lod_psd_avs_ag_manuell_ein	Tabelle zur manuellen Erfassung der einmaligen Arbeitgeber-Anteile zur privaten RV
u_lod_psd_avs_ag_manuell_lfd	Tabelle zur manuellen Erfassung der lfd. Werte Arbeitgeber-Anteil zur privaten Rentenversicherung
u_lod_psd_avs_ag_proz_ein	Erfassung von Werten zur Altersvorsorge %-Anteile Arbeitgeber
u_lod_psd_avs_ag_proz_lfd	Erfassung von Werten zur Altersvorsorge %-Anteile Arbeitgeber
u_lod_psd_avs_an_anteil_ein	Tabelle zur Erfassung der einmaligen Anteile Arbeitnehmer zur privaten Rentenversicherung
u_lod_psd_avs_an_anteil_lfd	Tabelle zur Erfassung der lfd. Werte Arbeitnehmer-Anteil zur privaten Rentenversicherung
u_lod_psd_avs_an_manuell_ein	Tabelle zur manuellen Erfassung der einmaligen Anteile Arbeitnehmer zur privaten RV
u_lod_psd_avs_an_manuell_lfd	Tabelle zur manuellen Erfassung der lfd. Werte

Allgemeine Informationen

Tabellenname	Erläuterung
	Arbeitnehmer-Anteil zur privaten Rentenversicherung
u_lod_psd_avs_an_proz_ein	Erfassung von Werten zur Altersvorsorge %-Anteile Arbeitnehmer
u_lod_psd_avs_an_proz_lfd	Erfassung von Werten zur Altersvorsorge %-Anteile Arbeitnehmer
u_lod_psd_avs_basis	Tabelle zur Erfassung der Basiswerte private Rentenversicherung
u_lod_psd_avs_pausch	Tabelle zur Erfassung der Pauschalsteuer privater Rentenversicherungen
u_lod_psd_avs_uebergr_jah	Tabelle zur Erfassung übergreifender Angaben mit Jahreshistorie zum bAV-Vertrag
u_lod_psd_avs_uebergreifend	Tabelle zur Erfassung übergreifender Angaben zum bAV-Vertrag
u_lod_psd_az_vorbw_bea	Tabelle zur Erfassung der Arbeitszeiten der BEA Vortragswerte
u_lod_psd_ba_urlaub	Erfassen von Urlaubsdaten Baulohn
u_lod_psd_ba_vorwerte	Erfassen von Vortragswerten Baulohn
u_lod_psd_basis_vorbw_bea	Tabelle zur Erfassung der BEA Vortragswerte
u_lod_psd_baugewerbe	Erfassen von Baulohndaten des Mitarbeiters
u_lod_psd_baugewerbe_meldeverf	Angaben zum Melderverfahren Gerüstbauer/Dachdecker-Handwerk
u_lod_psd_beschaeftigung	Erfassen von Beschäftigungszeiträumen des Mitarbeiters
u_lod_psd_beschaeftigungsverbot	Erfassen von Beschäftigungsverboten im Zusammenhang mit Mutterschutz
u_lod_psd_besonderheiten	Erfassung von Besonderheiten wie Kurzarbeit, Heimarbeit etc.
u_lod_psd_dssp	Erfassen gleich bleibende Werte für die Durchschnittsberechnung
u_lod_psd_durchschnittspeicher	Tabelle zur Erfassung von Durchschnittswerten
u_lod_psd_entg_vorbw_bea	Tabelle zur Erfassung der Entgeltdaten Sozialversicherung der BEA Vortragswerte
u_lod_psd_entg2_vorbw_bea	Tabelle zur Erfassung der Entgeltdaten Steuer der BEA Vortragswerte
u_lod_psd_epp_daten	Tabelle zur Kennzeichnung des Anspruchs der Energiepreispauschale
u_lod_psd_fehlz_vorbw_bea	Tabelle zur Erfassung der Fehlzeiten der BEA Vortragswerte
u_lod_psd_fehlzeiten	Tabelle für die Erfassung von Unterbrechungszeiten
u_lod_psd_festbezüge	Tabelle zur Erfassung von Festbezügen
u_lod_psd_firmenwagen	Erfassen von Angaben zu Firmenwagen
u_lod_psd_freibetrag	Erfassen steuerl. Frei-/Hinzurechnungs-Beträge
u_lod_psd_gehaltstabelle	Tabelle zur Speicherung der Zuordnung zu einer Gehaltstabelle
u_lod_psd_individuelle_felder	Tabelle zur Speicherung individueller Felder für z. B. statistische Zwecke
u_lod_psd_individuelle_ueberw	Tabelle zur Erfassung der Daten für individuelle Überweisungen

Allgemeine Informationen

Tabellenname	Erläuterung
u_lod_psd_kindergeld	Erfassung von Daten für die Kindergeldauszahlung
u_lod_psd_ktraeger_verteil	Erfassen Kostenträgerverteilung
u_lod_psd_ik_allgemeines	Erfassung allgemeiner Daten für das Lohnkonto
u_lod_psd_ik_altersvorsorge	Speichern von Daten für die Altersvorsorge im Lohnkonto
u_lod_psd_ik_baulohn_urlaub	Erfassen Urlaubsdaten im Lohnkonto für Baugewerbe
u_lod_psd_ik_brutto_netto_vwl	Erfassen von Werten für Verm. wirks. Leistungen im Lohnkonto
u_lod_psd_ik_kug_wag	Tabelle für die Daten Kurzarbeit/ Winterausfall im Lohnkonto
u_lod_psd_ik_oed	Erfassung von Werten im Lohnkonto für den Öffentlichen Dienst
u_lod_psd_ik_sozialvers	Erfassung von Werten der Sozialversicherung im Lohnkonto
u_lod_psd_ik_statistik	Erfassen statistische Daten des Lohnkontos
u_lod_psd_ik_steuer	Erfassen von steuerlichen Daten im Lohnkonto
u_lod_psd_ik_sv_frw_sv_werte	Erfassen von Werten zur freiwilligen Versicherung
u_lod_psd_ik_sv_priv_sv_werte	Erfassung von Werten der privaten Sozialversicherung im Lohnkonto
u_lod_psd_lohn_darlehen	Tabelle zur Erfassung von Darlehen
u_lod_psd_lohn_gehalt_bezuege	Tabelle zur Erfassung von Stundenlohn/Vorschuss
u_lod_psd_lohntabelle	Tabelle zur Speicherung der Zuordnung zu einer Lohntabelle
u_lod_psd_ma_bank	Tabelle für Bankverbindungsdaten
u_lod_psd_mitarbeiter	Tabelle für Adress- und Abrechnungsdaten der Mitarbeiter
u_lod_psd_monatslohn	Erfassung von weiteren Festbezügen/ fixen Lohnanteilen
u_lod_psd_monatswerte	Tabelle für die Erfassung von monatlichen Werten
u_lod_psd_mutterschutz	Erfassen von Mutterschutz und Elternzeit
u_lod_psd_nettobeabzug	Erfassen von Netto-Bezüge/-Abzüge
u_lod_psd_oed_allg_ang	Öffentl. Dienst allgemeine Angaben
u_lod_psd_oed_anteil	Öffentl. Dienst Anteil Zuwendung
u_lod_psd_oed_kuerz	Öffentl. Dienst Kürzung ZVK-Pflicht
u_lod_psd_oed_sonderz	Öffentl. Dienst Erfassen Sonderzahlungen
u_lod_psd_oed_statistiken	Öffentl. Dienst Erfassen statistische Werte
u_lod_psd_oed_unt_kig	Öffentl. Dienst Unterdrück. Kinderg.-Zuschlag
u_lod_psd_oed_versorg_vblu	Öffentl. Dienst Erfassen Versorgungsbezüge
u_lod_psd_oed_zul_beamte	Öffentl. Dienst Erfassen Zulagen für Beamte
u_lod_psd_oed_zus_versorg	Öffentl. Dienst Erfassen Zusatzversorgung
u_lod_psd_pfaendung	Tabelle zur Erfassung von Daten zu Pfändungsbeschlüssen
u_lod_psd_pfaendung_bav	Tabelle zur Erfassung von Angaben zur Pfändbarkeit von Beiträgen zur betrieblichen Altersvorsorge
u_lod_psd_pfaendung_darlehen	Tabelle zur Erfassung von Angaben zur Pfändbarkeit

Allgemeine Informationen

Tabellenname	Erläuterung
	keit von Darlehensverträgen
u_lod_psd_pfaendung_la	Tabelle zur Erfassung von Angaben zur Pfändbarkeit von Lohnarten
u_lod_psd_pfaendung_vwl	Tabelle zur Erfassung von Angaben zur Pfändbarkeit von Beiträgen zur Vermögensbildung
u_lod_psd_priv_versicherung	Tabelle zur Erfassung von Angaben zur privaten Versicherung
u_lod_psd_schwerbeh	Erfassen Daten Schwerbehindertenabgabe
u_lod_psd_sonstiges	Erfassen Personaldaten Sonstige Angaben
u_lod_psd_sozialversicherung	Tabelle zur Nachberechnung von Sozialversicherungsdaten
u_lod_psd_st_besond	Erfassen von Daten besondere Lohnsteuertabelle
u_lod_psd_st_voragw	Erfassen von Daten zu Steuer Vorarbeitgeberwerte
u_lod_psd_steuer	Tabelle zur Speicherung steuerrelevanter Daten
u_lod_psd_sv_mehrfachbesch	Erfassung von Angaben zu Nebenbeschäftigungen
u_lod_psd_sv_unfall	Erfassen von Daten zur Unfallversicherung
u_lod_psd_sv_unstaendig_besch	Erfassung von Angaben zu unständig Beschäftigten
u_lod_psd_sv_versbez	Erfassen von Daten zu Versorgungsbezügen
u_lod_psd_sv_vorbw	Erfassen von Vorbeschäftigungswerten
u_lod_psd_sv_vorbw_bea	Tabelle zur Erfassung der Sozialversicherungsdaten der BEA Vortragswerte
u_lod_psd_sv_wertguth	Erfassen von Daten zum Wertguthaben
u_lod_psd_taetigkeit	Erfassen von Daten zur Tätigkeit
u_lod_psd_urlaub_rueckst	Erfassen von Urlaubsrückstellungen
u_lod_psd_unfall	Tabelle zur Erfassung der abweichenden Gefahrfahrstellenverteilung
u_lod_psd_vermoegensbildung	Tabelle für die Daten der Vermögensbildung
u_lod_psd_versbez	Tabelle zu Erfassung von Versorgungsbezügen

2.2

Tabellen für die Aufzeichnung von Bewegungsdaten

Tabellenname	Erläuterung
u_lod_bwd_buchung_akkord	Tabelle zur Erfassung von Buchungen für Akkord-Entlohnung
u_lod_bwd_buchung_akkord_nb	Tabelle zur Erfassung von Nachberechnungen der Akkord-Entlohnung
u_lod_bwd_buchung_brutto	Tabelle zur Erfassung von Buchungen für Brutto-Lohn
u_lod_bwd_buchung_kalendarium	Tabelle zur Erfassung von Buchungen für Kalendariumsdaten
u_lod_bwd_buchung_kalendarium_nb	Tabelle zur Erfassung von Nachberechnungen der Kalendariumsdaten
u_lod_bwd_buchung_kilometer	Tabelle für Buchung von Kilometern
u_lod_bwd_buchung_nachber	Tabelle für die Buchung von Nachberechnungen
u_lod_bwd_buchung_netto	Tabelle zur Erfassung von Buchungen für die Netto-Abrechnung
u_lod_bwd_buchung_standard	Tabelle für die Erfassung der Standardbuchung
u_lod_bwd_buchung_stunden	Tabelle für Erfassung von Stundenabrechnungen

SSH

LODAS

Allgemeine Informationen

Fach 1

Tabellenname	Erläuterung
	gen
u_lod_bwd_buchung_tage	Tabelle für Erfassung von Tagesabrechnungen
u_lod_bwd_buchung_vorschuss	Tabelle für die Buchung von Vorschüssen
u_lod_bwd_sonstige_angaben	Tabelle für die Erfassung von sonstigen Buchungen (z. B. für Heimarbeit/Kurzarbeit etc.)
u_lod_bwd_sonstige_angaben_nb	Tabelle für die Nachberechnung von sonstigen Buchungen (z. B. für Heimarbeit/Kurzarbeit)

SSH

LODAS

Datei- und Satzaufbau

Fach 2

Fach 2: Datei- und Satzaufbau

1	Dateibehandlung	2-3
2	Datei- und Satzaufbau	2-4
2.1	Allgemeines	2-4
2.1.1	Allgemeine Information	2-4
2.1.2	Allgemeine Regeln	2-4
2.2	Dateiaufbau	2-5
2.2.1	Abschnitt Allgemein	2-5
2.2.2	Abschnitt Satzbeschreibung	2-6
2.2.3	Abschnitt Entfernen	2-7
2.2.4	Abschnitt Stammdaten	2-8
2.2.5	Abschnitt Bewegungsdaten	2-8
2.2.6	Abschnitt Hinweisdaten	2-9

SSH

LODAS

Fach 2

Datei- und Satzaufbau

1**Dateibehandlung**

Für die Dateibehandlung gelten folgende Grundsätze:

1. Die Daten werden auf eine separate Datendiskette bzw. in einen separaten Datenbereich auf Platte geschrieben.
2. Die Datei wird von der Fremdanwendung erstellt und für die Verarbeitung in LODAS zur Verfügung gestellt. Dabei ist der Name der Datei frei wählbar.
3. Bei einem Fehler muss der Anwender ohne Aufwand erkennen können, welche Daten verfügbar sind. Der Arbeitsaufwand für eine mögliche Rekonstruktion der Daten muss in einer angemessenen Relation zur Neuerstellung der Daten stehen.
4. Die Verwaltung der Dateien liegt in der Verantwortung des Anwenders. Verarbeitete Dateien sollten wieder entfernt werden um eine Doppelverarbeitung zu vermeiden.
5. Fehlerhafte Dateien sollten korrigiert oder wieder neu erstellt werden.

2 Datei- und Satzaufbau**2.1 Allgemeines****2.1.1 Allgemeine Information**

Der Aufbau der Datei unterscheidet sich ganz wesentlich von den bisherigen Schnittstellen-Dateien. Die Datei wird in einzelne Abschnitte unterteilt. Die Abschnitte dienen entweder der Beschreibung der Eingabedaten oder enthalten Informationen über zu entfernende Bewegungsdaten und Beschäftigungszeiträume oder enthalten die zu verarbeitenden Sätze. Die Erläuterung der einzelnen Abschnitte erfolgt unter 2.2.

2.1.2 Allgemeine Regeln

- Die Daten werden im ANSI-Code aufgezeichnet.
- Es dürfen nur Daten **eines** Mandanten in der Datei enthalten sein.
- Es dürfen nur Daten **eines** Abrechnungszeitraumes (Monat) in der Datei enthalten sein.
- Die Daten können auf mehrere Dateien verteilt werden.
- Die Länge der Datensätze ist variabel.
- Als Satzende sind nur die CR/LF-Zeichen zugelassen.
- Textfelder und alphanumerische Felder die zu lang sind, werden rechts abgeschnitten. Numerische Felder werden links abgeschnitten. Werden Felder abgeschnitten, erfolgt eine Warnung im Protokoll.
- Enthält ein Satz mehr Felder, als im Beschreibungssatz angegeben, werden diese Felder ignoriert.
- Bei Datumsfeldern wird das Format TTMMJJJJ (**Tag zweistellig, Monat zweistellig und Jahr vierstellig** mit oder ohne Trennzeichen) erwartet. Dies gilt auch für die Datumsfelder bei denen nur Monat und Jahr (MMJJJJ), oder Jahr (JJJJ) benötigt wird (Hier ist Tag = 01 und der Monat ebenfalls mit 01 als Defaultwert einzugeben).
- Die Aufzeichnung der Daten orientiert sich an der Speicherungsform von LODAS. Die Eingabedaten sind in einzelne Tabellen für die Stammdaten und Bewegungsdaten unterteilt. Die Beschreibung der einzelnen Tabellen erfolgt im Fach 4.
- Über die Schnittstellendatei können nur Bewegungsdaten und Beschäftigungszeiträume mit den dazugehörigen Feldern zur Kündigung/Entlassung entfernt werden.
- In den Stammdaten können nur einzelne Felder gelöscht werden. Die Felder sollten zum Löschen mit dem Wert NULL bestückt werden.
- Die ASCII-Importschnittstelle ist nur bis zur unmittelbaren Vorjahres-Vollversion kompatibel. Beachten Sie bitte, dass Ihre Schnittstelle ggf. zur aktuellen Vollversion angepasst werden muss.

2.2

Dateiaufbau

Die Dateiaufzeichnung der Schnittstellendatei wird in Abschnitten vorgenommen.

Folgende Abschnitte können in der Datei angelegt werden:

- **Abschnitt Allgemein** **zwingend vorgeschrieben**
(Dient zur Identifikation der Datei und der Daten)
- **Abschnitt Satzbeschreibung** **zwingend erforderlich**
(beschreibt die Struktur der nachfolgenden Datensätze)
- **Abschnitt Entfernen** **optional**
(enthält die Informationen über zu entfernende Bewegungsdaten und Beschäftigungszeiträume)
- **Abschnitt Stammdaten** **optional**
(enthält die Stammdaten für Mandanten und/oder Personal)
- **Abschnitt Bewegungsdaten** **optional**
(enthält Bewegungsdaten/Abrechnungsdaten)

Einer der beiden Abschnitte Stammdaten oder Bewegungsdaten muss vorhanden sein.

- **Abschnitt Hinweisdaten** **optional**
(Dieser Abschnitt dient der Weitergabe von Informationen)

2.2.1

Abschnitt Allgemein

Der Abschnitt Allgemein enthält Identifikationsfelder und Formatinformationen. Die Identifikationsfelder sind bis auf die Versionsangabe zwingend erforderlich. Formatfelder sind optional und können entfallen, wenn überall die Defaultwerte verwendet werden. Aufbau des Abschnitts:

[Allgemein]	Abschnittsbezeichnung
Ziel=LODAS	Zwingend
Version_SST=	optional , dieses Feld gibt die Versions-Nummer der Schnittstelle an. Ist die Information nicht vorhanden wird die jeweils aktuelle Version zugrunde gelegt.
Version_DB=	optional , dieses Feld gibt die Version der LODAS-Datenbank an. Ist die Angabe nicht vorhanden wird die aktuelle Version zugrunde gelegt; wenn vorhanden werden evtl. notwendige Konvertierungen vorgenommen. Bitte beachten Sie, dass die ASCII-Schnittstelle nur noch bis zur jeweils unmittelbaren Vorjah-

	res-Vollversion kompatibel ist.
BeraterNr= <Berater-Nr.>	zwingend erforderlich , min. 4 Stellen max. 7 Stellen
MandantenNr= <Mand.-Nr.>	zwingend erforderlich , min. 1 Stelle max. 5 Stellen
Feldtrennzeichen=	optional , Defaultwert = ; mögliche Zeichen ; * \ ~ \$ %
Stringbegrenzer=	optional , Defaultwert= " mögliche Zeichen " ' `
Datumsformat=	optional , Defaultwert = TT.MM.JJJJ Anzahl für Tag und Monat fix 2 Stellen Jahr 4 Stellen, Trennzeichen sind nicht zwingend erforderlich Achtung! Auch für Datumsfelder MM.JJJJ ist das o.g. Format vorgeschrieben. Der Tag wird mit 01 angegeben.
Zahlenkomma=	optional , Default: , mögliche Zeichen , .
Kommentarkennzeichen=	optional , Default: * mögliche Zeichen * ; \ ~ \$ %
StammdatenGueltigAb=	optional , TT.MM.JJJJ (Eingabe entsprechend festgelegtem Datumsformat). Der Wert legt die Datensicht (den Zeitpunkt) fest, ab dem die eingespielten Stammdaten gelten sollen. Fehlt diese Angabe, wird der Abrechnungsstand +1 als GültigAb-Monat angenommen.
BetrieblichePNrVerwenden=	optional , Default: nein Wenn Sie hier ‚Ja‘ angeben wird die ‚Betriebliche Personalnummer‘ als Schlüssel zum Einspielen der Daten verwendet.

Achten Sie bitte darauf, daß Sie bei der Festlegung keine Zeichen doppelt vergeben.

2.2.2

Abschnitt Satzbeschreibung

Dieser Abschnitt ist zwingend erforderlich. Er enthält die Strukturbeschreibung der einzelnen Tabellen in Form von Satzarten.

Satzarten zur Beschreibung der Tabellenstrukturen:

Die Satzarten 1 bis N

Die Satzarten 1 bis N enthalten die Beschreibungen der einzelnen Tabellenstrukturen. Es muss mindestens eine Satzart vorhanden sein. Jede Satzartennummer darf nur einmal verwendet

werden. Für jede Satzart muss die Satzartnummer, der Tabellename und mindestens ein Feldname angegeben werden.

Welche Tabellen für die Weitergabe von Daten zugrunde gelegt werden müssen, entnehmen Sie bitte Fach 1 Kapitel 2.1 Tabellen für die Aufzeichnung von Stammdaten und 2.2 Tabellen für die Aufzeichnung von Bewegungsdaten. Eine detaillierte Erläuterung der einzelnen Tabellen und Beschreibung der Felder erfolgt im Fach 4.

Aufbau:

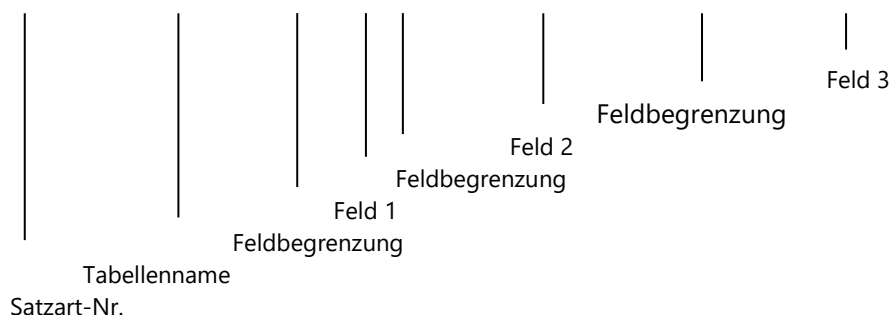
[Satzbeschreibung]

Abschnittsüberschrift

<Satzartnr>;<Tabellename>;<Feldname1>;...;<FeldnameN>;

Beispiel:

1;u_lod_psd_mitarbeiter;pnr#psd;duevo_familiename#psd;adresse_ort#psd;



2.2.3

Abschnitt Entfernen

In diesem Abschnitt werden die Informationen angegeben, die zur Löschung von Bewegungsdaten, Beschäftigungszeiträumen, Festbezügen und Nettobezüge/-abzügen aus den entsprechenden Tabellen erforderlich sind. Der Abschnitt ist optional und kann entfallen wenn keine Daten zu entfernen sind.

Für Werte die aus den Bewegungsdaten gelöscht werden sollen, muss im Abschnitt Satzbeschreibung ein Satz vorhanden sein. Als Mindesteingaben sind der Tabellename und der Abrechnungszeitraum in der Satzbeschreibung einzugeben.

Für Beschäftigungszeiträume die gelöscht werden sollen, muss im Abschnitt Satzbeschreibung ein Satz vorhanden sein. Als Mindesteingaben sind der Tabellename, die Personalnummer und das Eintrittsdatum in der Satzbeschreibung einzugeben. Beachten Sie, dass beim Löschen eines Beschäftigungszeitraumes auch alle zu diesem Beschäftigungszeitraum erfassten Daten zur Kündigung/Entlassung gelöscht werden.

Für Festbezüge bzw. Nettobezüge/-abzüge die gelöscht werden sollen, muss im Abschnitt Satzbeschreibung ein Satz vorhanden sein.

Aufbau:

[Entfernen]

Abschnittsüberschrift

<Satzartnummer>;<Personalnummer>;<Wert1>;...;<WertN>;

<Satzartnummer>;<Personalnummer>;<Eintrittsdatum>;

2.2.4

2.2.5

Aufbau:

[Bewegungsdaten] Abschnittsüberschrift
<Satzartnummer>;<Wert1>;...;<WertN>;

2.2.6**Abschnitt Hinweisdaten**

Dieser Abschnitt ist optional und kann entfallen wenn keine Hinweise ausgegeben werden sollen. Mit diesem Abschnitt können z.B. Hinweise an den Sachbearbeiter in der Kanzlei weitergegeben werden. Ist der Abschnitt vorhanden, wird der Text im Prüfprotokoll angezeigt.

Aufbau:

[Hinweisdaten] Abschnittsüberschrift
'Dieser Text ist ein Hinweis für den Sachbearbeiter'

Weitere Textmöglichkeiten bestehen mit der Eingabe von Kommentaren in der Schnittstellen-Datei. Die Kommentare werden aber nicht im Prüfprotokoll angezeigt. Vor dem Kommentar ist das Kommentarkennzeichen zu setzen.

Beispiel:

* **Kommentar**

SSH

LODAS

Musterdaten

Fach 3

Fach 3: Musterdaten

1	Aufzeichnung einer Musterdatei	3-3
2	Erläuterung der Musterdatei	3-5
2.1	Dateiname	3-5
2.2	Abschnitt Allgemein	3-5
2.3	Abschnitt Satzbeschreibung	3-6
2.4	Abschnitt Entfernen	3-8
2.5	Abschnitt Stammdaten	3-9
2.6	Abschnitt Bewegungsdaten	3-11
2.7	Abschnitt Hinweisdaten	3-14
3	Betriebliche Personalnummer als Schlüsselfeld verwenden	3-15
3.1	Musterdatei	3-15
3.2	Besonderheiten	3-16

SSH

LODAS

Fach 3

Musterdaten

SSH

LODAS

Fach 3

Musterdaten

6;01/01/2024;09;02; Mi;10;7,50;1;1;
6;01/01/2024;10;02; Do;10;8,00;1;1;
6;01/01/2024;11;02; Fr;10;7,50;1;1;
6;01/01/2024;14;02; Mo;10;5,00;1;1;

[Hinweisdaten]

‘Für die neuen Personalstammdaten müssen in LODAS noch die Stundensätze erfasst werden‘

2 Erläuterung der Musterdatei

2.1 Dateiname

LS_Muster_BWG.txt

Der Dateiname für die Schnittstellendatei ist frei wählbar.

2.2 Abschnitt Allgemein

[Allgemein]

→ Muss-Feld

Bezeichnung des Abschnitts

Ziel=LODAS

→ Muss-Feld

Ziel der Schnittstellendaten

Version_DB=14.05

→ Feld ist optional

Versions-Nr. der Datenbank; wichtige Angabe für u. U. notwendige Konvertierungen, wird nichts eingegeben wird die aktuelle Version zu Grunde gelegt.

Bitte beachten Sie, dass die ASCII-Schnittstelle nur bis zur jeweils unmittelbaren Vorjahres-Vollversion kompatibel ist.

BeraterNr=28547

→ Muss-Feld

Nummer des Beraters für den die Daten erstellt wurden

MandantenNr=90909

→ Muss-Feld

Nummer des Mandanten für den die Daten erstellt wurden. Es dürfen **pro Datei nur Daten für einen Mandanten** erstellt werden.

Datumsformat=TT/MM/JJJJ

→ optional (Default: TT.MM.JJJ)

Stringbegrenzer='

→ optional (Default: ")

StammdatenGueltigAb=01/01/2024

→ optional

Gibt an, ab welchem Zeitraum die neuen Stammdaten gelten sollen. Ist kein Datum angegeben, werden die Daten unter dem GültigAb-Datum aktueller Abrechnungsmonat +1 gespeichert. Pro Schnittstellendatei kann nur ein GueltigAb-Datum angegeben werden.

*Alle weiteren Formate entsprechen den Default-Werten (Kommentarzeile, die nur in Schnittstellendatei erscheint. Dieser Kommentar wird nicht in das Protokoll übernommen)

2.3

Abschnitt Satzbeschreibung

[Satzbeschreibung]

→ Muss-Feld

Beschreibungssatz 1

Feld

1

u_lod_psd_mitarbeiter

pnr#psd

duevo_familiename#psd

duevo_vorname#psd

adresse_ort#psd

adresse_plz#psd

staatsangehoerigkeit#psd

familienstand#psd

geburtsdatum_ttmj#psd;

Erläuterung

Satzartnummer (Nummer mit der die Datensätze eingereicht werden)

Tabelle Personal-Stammdaten mit Adressdaten für den Mitarbeiter

Personal-Nummer des Mitarbeiters

Familiename des Mitarbeiters

Vorname des Mitarbeiters

Wohnort des Mitarbeiters

Postleitzahl des Mitarbeiters

Staatsangehörigkeit des Mitarbeiters

Familienstand des Mitarbeiters

Geburtsdatum des Mitarbeiters

Achtung! Dieses Datumsfeld weicht von der Behandlung anderer Datumsfelder ab.

Um eine richtige Speicherung in der Datenbank zu erreichen, muss die Eingabe folgendermaßen erfolgen:

TT.MM.JJ oder TT.MM.JJJJ oder TTMMJJ oder TTMMJJJJ

Nur wenn die Eingabe in der oben genannten Beschreibung erfolgt, ist gewährleistet, dass das Datum richtig gespeichert wird und somit eine erfolgreiche Prüfung der Versicherungsnummer erfolgt.

Beschreibungssatz 2

Feld

2

u_lod_mpd_adr_datan

name_unternehmen_kurz#mad

adresse_inland_stasse#mad

adresse_inland_plz#mad

adresse_inland_ort#mad

Erläuterung

Satzartnummer (Nummer mit der die Datensätze eingereicht werden)

Tabelle für Mandanten-Programm- und Adressdaten

Kurzbezeichnung des Unternehmens

Straße des Unternehmens

Postleitzahl des Unternehmens

Unternehmenssitz (Ort)

Beschreibungssatz 3**Feld**

3

u_lod_bwd_buchung_standard

abrechnung_zeitraum#bwd

bs_wert_butab#bwd

bs_nr#bwd

la_eigene#bwd

pnr#bwd

Erläuterung

Satzartnummer (Nummer mit der die Datensätze eingereicht werden)

Tabelle für Bewegungsdaten Standardbuchungen

Abrechnungszeitraum

Wertfeld für die Buchung

Bearbeitungsschlüssel

Lohnart (eigene Nummer) unter der die Buchungen erfasst werden

Personalnummer für die eingereichten Buchungen

Beschreibungssatz 4**Feld**

4

u_lod_psd_steuer

pnr#psd

st_klasse#psd

Erläuterung

Satzartnummer (Nummer mit der die Datensätze eingereicht werden)

Tabelle Personalstammdaten steuerliche Daten

Personalnummer für die Eingaben erfolgen

Steuerklasse des Arbeitnehmers

Beschreibungssatz 5**Feld**

5

u_lod_bwd_buchung_brutto

abrechnung_zeitraum#bwd

pnr#bwd

Erläuterung

Satzartnummer (Nummer mit der die Datensätze eingereicht werden)

Tabelle Bewegungsdaten Brutto-Werte buchen

Monat der Abrechnung

Personalnummer für die Eingaben erfolgen

Beschreibungssatz 6**Feld**

6

u_lod_bwd_buchung_kalendarium

abrechnung_zeitraum#bwd

kalendertag#bwd

kalenderwoche#bwd

Erläuterung

Satzartnummer (Nummer mit der die Datensätze eingereicht werden)

Tabelle Bewegungsdaten Kalendariumswerte eingeben

Monat der Abrechnung

Kalendertag im Abr.-Monat

Kalenderwoche des Abr.-Jahres

wochentag#bwd	Wochentag (Eingabe 1.Buchstabe groß, 2. Buchstabe klein z.B. Mo, Di)
pnr#bwd	Personalnummer für die Eingaben erfolgen
stunden_pro_tag#bwd	Anzahl Stunden pro Tag
la_eigene#bwd	geschlüsselte Lohnart für Kalendariumsbuchungen
as_kal#bwd	Ausfallschlüssel

Die Reihenfolge der Beschreibungssätze ist wahlfrei. Der Anwender kann selbst festlegen in welcher Reihenfolge Beschreibungssätze für Stamm- und/oder Bewegungsdaten angelegt werden.

2.4

Abschnitt Entfernen

[Entfernen]**Beschreibung der Entfernenensätze:****1. Satz****Feld**

3

Beschreibung

Satzart-Nr. (Bezug zu Tabellenbeschreibungssatz, hier
Tabelle für Bewegungsdaten Standard-Buchungen)

01/01/2024

Abrechnungszeitraum (**Schlüsselfeld muss angegeben werden**)

Alle Standard-Buchungen für diesen Zeitraum werden entfernt

2. Satz**Feld**

5

Beschreibung

Satzart-Nr. (Bezug zu Tabellenbeschreibungssatz, hier
Tabelle für Bewegungsdaten Brutto-Buchungen)

01/01/2024

Abrechnungszeitraum (**Schlüsselfeld muss angegeben werden**)

5

Personalnummer

Nur Brutto-Buchungssätze für diesen Abrechnungszeitraum und diese Personalnummer werden entfernt

3. Satz**Feld**

7

Beschreibung

Satzart-Nr. (Bezug zu Tabellenbeschreibungssatz, hier
Tabelle für Beschäftigungszeiträume)

1

Personalnummer

17/02/2000

Eintrittsdatum (**Schlüsselfeld muss angegeben werden**)

2.5

Abschnitt Stammdaten

[Stammdaten]

Beschreibung der Stammsätze:

1. Satz

Feld

Beschreibung

1

Satzart-Nr. (Bezug zu Tabellenbeschreibungssatz, hier
Tabelle für Personalstammdaten (Adressdaten))

1

Personalnummer (**Schlüsselfeld muss angegeben werden**)

'Arbeitnehmer'

Name des Mitarbeiters

'Franz'

Vorname des Mitarbeiters

'Teststadt'

Wohnort des Mitarbeiters

98765

Postleitzahl des Mitarbeiters

000

Staatsangehörigkeit des Mitarbeiters (Bundesrepublik
Deutschland)

0

Familienstand des Mitarbeiters (ledig)

02.03.1958

Geburtsdatum des Mitarbeiters

Achtung! Besondere Eingabe lt. Beschreibung in
Satzbeschreibung beachten

2. Satz

Feld

Beschreibung

1

Satzart-Nr.

12

Personalnummer (**Schlüsselfeld muss angegeben werden**)

.....

Die Felder Name, Vorname, Wohnort, Postleitzahl wurden
nicht benötigt, die Feldtrennzeichen wurden entsprechend
gesetzt.

3. Satz

Feld

Beschreibung

4

Satzart-Nr. (Tabelle für steuerliche Daten)

1

Personalnummer für diesen Stammdatensatz

3

Steuerklasse des Mitarbeiters

SSH

LODAS

Fach 3

Musterdaten

4. Satz

Feld

1
2
...
'Neudorf'
55555
000
..
05.05.77

Beschreibung

Satzart-Nr. (Tabelle Personaldaten)
Personalnummer
Name/Vorname werden nicht verändert
Wohnort
Postleitzahl
Staatsangehörigkeit
Familienstand wird nicht verändert
Geburtsdatum des Mitarbeiters
Achtung! Besondere Eingabe lt. Beschreibung in Satzbeschreibung beachten

5. Satz

Feld

4
3
3

Beschreibung

Satzart-Nr. (Tabelle Personaldaten steuerlich)
Personalnummer
Steuerklasse

6. Satz

Feld

2
'Testbetrieb'
'Testweg 7'
99999
'Testort'

Beschreibung

Satzart-Nr. (Tabelle Mandantendaten)
Name des Unternehmens (Kurz)
Straße des Firmensitzes
Postleitzahl
Firmensitz (Ort)

7. Satz

Feld

4
12
1

Beschreibung

Satzart-Nr. (Tabelle Personaldaten steuerlich)
Personalnummer
Steuerklasse

SSH

LODAS

Musterdaten

Fach 3

8. Satz

Feld	Beschreibung
4	Satzart-Nr. (Tabelle Personaldaten steuerlich)
5	Personalnummer
5	Steuerklasse

9. Satz

Feld	Beschreibung
4	Satzart-Nr. (Tabelle Personaldaten steuerlich)
4	Personalnummer
2	Steuerklasse

2.6

Abschnitt Bewegungsdaten

[Bewegungsdaten]

1. Satz

Feld	Beschreibung
3	Tabelle für Bewegungsdaten (Standard-Buchungen)
01/01/2024	Buchungszeitraum der Buchung (zwingend erforderlich)
4500,00	Wertfeld (Buchung Brutto-Gehalt)
02	Bearbeitungsschlüssel (Bruttowerte)
100	eigene Lohnart für Gehaltsbuchungen
3	Personalnummer (Schlüsselfeld zwingend erforderlich)

2. Satz

Feld	Beschreibung
3	Tabelle für Bewegungsdaten (Standard-Buchungen)
01/01/2024	Buchungszeitraum der Buchung (zwingend erforderlich)
100,00	Anzahl Stunden
01	Bearbeitungsschlüssel (Stundenbuchungen)
200	eigene Lohnart für Stundenlohn
14	Personalnummer (Schlüsselfeld zwingend erforderlich)

3. Satz**Feld**

3

01/01/2024

40,00

01

200

14

Beschreibung

Tabelle für Bewegungsdaten (Standard-Buchungen)

Buchungszeitraum der Buchung (**zwingend erforderlich**)

Anzahl Stunden

Bearbeitungsschlüssel (Stundenbuchungen)

eigene Lohnart für Stundenlohn

Personalnummer (**Schlüsselfeld zwingend erforderlich**)**4. Satz****Feld**

6

01/01/2024

08

02

Di

10

8,50

1

1

Beschreibung

Tabelle für Bewegungsdaten (Kalendarium)

Buchungszeitraum der Buchung (**zwingend erforderlich**)

Tag des Monats

Kalenderwoche

Wochentag

Personalnummer (**Schlüsselfeld zwingend erforderlich**)

Stunden

Ausfallschlüssel (Stunden)

eigene Lohnart (Stundenlohn)

5. Satz**Feld**

6

01/01/2024

09

02

Mi

10

7,50

1

1

Beschreibung

Tabelle für Bewegungsdaten (Kalendarium)

Buchungszeitraum der Buchung (**zwingend erforderlich**)

Tag des Monats

Kalenderwoche

Wochentag

Personalnummer (**Schlüsselfeld zwingend erforderlich**)

Stunden

Ausfallschlüssel (Stunden)

eigene Lohnart (Stundenlohn)

6. Satz**Feld****Beschreibung**

6	Tabelle für Bewegungsdaten (Kalendarium)
01/01/2024	Buchungszeitraum der Buchung (zwingend erforderlich)
10	Tag des Monats
02	Kalenderwoche
Do	Wochentag
10	Personalnummer (Schlüsselfeld zwingend erforderlich)
8,00	Stunden
1	Ausfallschlüssel (Stunden)
1	eigene Lohnart (Stundenlohn)

7. Satz**Feld****Beschreibung**

6	Tabelle für Bewegungsdaten (Kalendarium)
01/01/2024	Buchungszeitraum der Buchung (zwingend erforderlich)
11	Tag des Monats
02	Kalenderwoche
Fr	Wochentag
10	Personalnummer (Schlüsselfeld zwingend erforderlich)
7,50	Stunden
1	Ausfallschlüssel (Stunden)
1	eigene Lohnart (Stundenlohn)

8. Satz**Feld****Beschreibung**

6	Tabelle für Bewegungsdaten (Kalendarium)
01/01/2024	Buchungszeitraum der Buchung (zwingend erforderlich)
14	Tag des Monats
02	Kalenderwoche
Mo	Wochentag
10	Personalnummer (Schlüsselfeld zwingend erforderlich)
5,00	Stunden
1	Ausfallschlüssel (Stunden)
1	eigene Lohnart (Stundenlohn)

SSH

LODAS

Fach 3

Musterdaten

2.7

Abschnitt Hinweisdaten

[Hinweisdaten]

‘ Für die neuen Personalstammdaten müssen in LODAS noch die Stundensätze erfasst werden ‘

Die im Abschnitt Hinweisdaten erfassten Textdaten werden im Übernahme-Protokoll angezeigt.
Somit können über diesen Weg wichtige Informationen über die erstellten Daten weitergeleitet werden.

3

Betriebliche Personalnummer als Schlüsselfeld verwenden

Sie haben die Möglichkeit die Betriebliche Personalnummer an Stelle der Mitarbeiternummer als Schlüsselfeld für das Einlesen von Daten über die Schnittstelle zu verwenden.

3.1

Musterdatei

Dateiname: **LS_Muster_Betr_PNr.txt**

[Allgemein]
 Ziel=Lodas
 Version_SST=1.0
 Version_DB=14.05
 BeraterNr=28547
 MandantenNr=90909
 Feldtrennzeichen=;
 Zahlenkomma=,
 Datumsformat=TT.MM.JJJJ
 Stringbegrenzer=""
 Kommentarzeichen=*
 StammdatenGueltigAb=01.01.2024
 BetrieblichePNrVerwenden=Ja

*Betriebliche Personalnummer

*Die Betriebliche Personalnummer ist alphanumerisch, so dass Sie mit dieser *Personalnummer betriebliche Strukturen abbilden können.

*Sie muss innerhalb eines Mandanten eindeutig sein.

*Sie haben die Möglichkeit die Betriebliche Personalnummer an Stelle der *Mitarbeiternummer als Schlüsselfeld für das Einlesen von Daten über die *Schnittstelle zu verwenden. Setzen Sie dazu in der Import-Datei im Abschnitt *[Allgemein] den Eintrag BetrieblichePNrVerwenden= Ja.

*(siehe Schnittstellenhandbuch LODAS, Fach 3, Punkt 3: Betriebliche *Personalnummer als Schlüsselfeld *verwenden)

[Satzbeschreibung]

1;u_lod_psd_mitarbeiter;pnr_betriebliche#psd;duevo_familienname#psd;duevo_vorname#psd;adresse_strassenname#psd;adresse_strasse_nr#psd;adresse_ort#psd;adresse_plz#psd;staatsangehoerigkeit#psd;geburtsdatum_ttmj#psd;geschlecht#psd;familienstand#psd;sozialversicherung_nr#psd;

3;u_lod_mpd_krankenkasse;krankenkasse_nr#mpd;kk_betr_nr#mpd;krankenkasse_bezeichnung#mpd;beitrags_kto_nr_mandant#mpd;kk_lastschrifteinzug#mpd;

4;u_lod_mpd_lohnart;la_eigene#mpd;stla#mpd;la_bezeichnung#mpd;la_faktorschlüssel#mpd;

11;u_lod_psd_taetigkeit;pnr_betriebliche#psd;rv_beitragsgruppe#psd;persgrs#psd;

12;u_lod_psd_steuern;pnr_betriebliche#psd;st_klasse#psd;kfb_anzahl#psd;konf#psd;

13;u_lod_psd_sozialversicherung;pnr_betriebliche#psd;kv_bgrs#psd;rv_bgrs#psd;av_bgrs#psd;kk_nr#psd;pv_bgrs#psd;uml_schlüssel#psd;

Musterdaten

14;u_lod_psd_beschaeftigung;pnr_betriebliche#psd;eintrittdatum#psd;austrittdatum#psd;arbeitsverhaeltnis#psd;schriftl_befristung#psd;datum_urspr_befr#psd;abschl_befr_arbvertr#psd;verl_befr_arbvertr#psd;befr_gr_2_monate#psd;

34;u_lod_bwd_buchung_stunden;abrechnung_zeitraum#bwd;pnr_betriebliche#psd;stunden#bwd;la_eigene#bwd; kostenstelle#bwd;

[Stammdaten]

1;"BPNR 1234";"Müller";"Franz";"Baustraße"; "27";"Teststadt";98765;000;23.02.1958;
0;1;50230258A003;
3;444;1058933;'BAU Ost';123456789;1;
4;440;101;'Stundenlohn';;

11;"BPNR 1234";0;1;
12;"BPNR 1234";2;5;1;
13;"BPNR 1234";1;1;1;444;1;2;
14;"BPNR 1234";01/01/1991;31/12/2012;1;0;31/12/2012;01/01/1991;;1;

[Bewegungsdaten]

34;01.03.2022;"BPNR 1234";152,75;440;"01308722";

[Hinweisdaten]

Diese Datei dient als Muster für die Verwendung der betrieblichen Personalnummer bei der Weitergabe von Daten eines externen Systems an die Schnittstelle für LODAS;
Zur Vollständigkeit werden die Daten für die Krankenkasse, Lohnarten und das Anlegen von Mitarbeitern ebenfalls in der Schnittstellendatei hinterlegt.

3.2

Besonderheiten

Wenn Sie beim Einspielen von Daten über die Schnittstelle die Betriebliche Personalnummer als Schlüsselfeld verwenden, müssen Sie folgende Besonderheiten beachten:

- Um die Betriebliche Personalnummer als Schlüsselfeld beim Einspielen zu verwenden, erfassen Sie in der Import-Datei im Abschnitt [Allgemein] den Eintrag BetrieblichePNrVerwenden= Ja
- Die Betriebliche Personalnummer muss innerhalb eines Mandanten eindeutig sein. Zulässige Zeichen sind sämtliche Ziffern und Buchstaben sowie ein Großteil der Sonderzeichen.
- Die Betriebliche Personalnummer eines Mitarbeiters kann im Gegensatz zur Mitarbeiternummer geändert werden, solange Sie innerhalb des Mandanten eindeutig bleibt.
- Bei der Neuanlage eines Mitarbeiters können Sie entweder die Betriebliche Personalnummer und die gewünschte Mitarbeiternummer oder nur die Betriebliche Personalnummer angeben. Wird nur die Betriebliche Personalnummer angegeben vergibt LODAS automatisch die nächste freie Mitarbeiternummer.
Bei der Neuanlage eines Mitarbeiters müssen die Personaldatensätze, wie bisher, in die Tabelle u_lod_psd_mitarbeiter eingespielt werden.

SSH

LODAS

Musterdaten

Fach 3

-
- Wenn Sie die Betriebliche Personalnummer als Schlüssel für den Import verwenden, können Sie die Betriebliche Personalnummer nicht löschen. Um die Betriebliche Personalnummer löschen zu können, muss der Wert „BetrieblichePNrVerwenden=Nein“ gesetzt werden.

Beschreibung der Eingabefelder

Fach 4: Beschreibung der Eingabefelder

0	Erläuterung zur Beschreibung der Eingabefelder	4-7
1	Beschreibung der Tabellenfelder Mandantendaten	4-9
1.1	Tabelle: u_lod_mpd_a1_beschaeftstelle	4-9
1.2	Tabelle: u_lod_mpd_a1_bescheinigung	4-9
1.3	Tabelle: u_lod_mpd_abteilung	4-10
1.4	Tabelle: u_lod_mpd_adr_daten	4-10
1.5	Tabelle: u_lod_mpd_arbeitszeit_soll	4-11
1.6	Tabelle: u_lod_mpd_arbeitszeit_sonst	4-12
1.7	Tabelle: u_lod_mpd_auftragsvers	4-14
1.8	Tabelle: u_lod_mpd_ausfuehrungstermin	4-14
1.9	Tabelle: u_lod_mpd_azk	4-15
1.10	Tabelle: u_lod_mpd_bank	4-16
1.11	Tabelle: u_lod_mpd_bank_ausfuehrungster	4-16
1.12	Tabelle: u_lod_mpd_bank_zahlungen	4-22
1.13	Tabelle: u_lod_mpd_bau_ma_variante	4-22
1.14	Tabelle: u_lod_mpd_baugewerbe	4-23
1.15	Tabelle: u_lod_mpd_baustelle	4-25
1.16	Tabelle: u_lod_mpd_bav_ag_zuschuss	4-25
1.17	Tabelle: u_lod_mpd_beschaeftigungsbetr	4-26
1.18	Tabelle: u_lod_mpd_differenzvortraege	4-27
1.19	Tabelle: u_lod_mpd_epp_daten	4-29
1.20	Tabelle: u_lod_mpd_fibu_buchung_aufbau	4-29
1.21	Tabelle: u_lod_mpd_fibu_buchungstext	4-30
1.22	Tabelle: u_lod_mpd_fibu_konten_basis	4-31
1.23	Tabelle: u_lod_mpd_fibu_konten_la	4-31
1.24	Tabelle: u_lod_mpd_fibu_konten_netto	4-31
1.25	Tabelle: u_lod_mpd_fibu_konten_sonst	4-32
1.26	Tabelle: u_lod_mpd_firmenwagen	4-37
1.27	Tabelle: u_lod_mpd_gehaltstabelle	4-37

SSH

LODAS

Fach 4

Beschreibung der Eingabefelder

1.28	Tabelle: u_lod_mpd_kk_beitragsschuld	4-39
1.29	Tabelle: u_lod_mpd_kostenstelle	4-40
1.30	Tabelle: u_lod_mpd_kostentraeger	4-40
1.31	Tabelle: u_lod_mpd_krankenkasse	4-41
1.32	Tabelle: u_lod_mpd_lohnart	4-42
1.33	Tabelle: u_lod_mpd_lohntabelle	4-44
1.34	Tabelle: u_lod_mpd_mandant	4-44
1.35	Tabelle: u_lod_mpd_nebenbuch	4-46
1.36	Tabelle: u_lod_mpd_nettobeabzug	4-49
1.37	Tabelle: u_lod_mpd_oed_allg_ang	4-49
1.38	Tabelle: u_lod_mpd_oed_allg_bank	4-50
1.39	Tabelle: u_lod_mpd_oed_sonderz	4-51
1.40	Tabelle: u_lod_mpd_oed_statistiken	4-52
1.41	Tabelle: u_lod_mpd_oed_uml_beitr	4-53
1.42	Tabelle: u_lod_mpd_oed_versorg_vblu	4-54
1.43	Tabelle: u_lod_mpd_steuer	4-56
1.44	Tabelle: u_lod_mpd_sv	4-58
1.45	Tabelle: u_lod_mpd_tab_zeile_gehalt	4-61
1.46	Tabelle: u_lod_mpd_tab_zeile_lohn	4-62
1.47	Tabelle: u_lod_mpd_urlaub_rueckst	4-63
2	Beschreibung der Tabellenfelder Personalstammdaten	4-64
2.1	Tabelle: u_lod_psd_a1_anvb	4-64
2.2	Tabelle: u_lod_psd_a1_anvb_beschaeft	4-65
2.3	Tabelle: u_lod_psd_a1_entsendung	4-66
2.4	Tabelle: u_lod_psd_a1_entsendung_beschaeft	4-68
2.5	Tabelle: u_lod_psd_a1_entsendung_no_einsatzst	4-69
2.6	Tabelle: u_lod_psd_a1_vor_anvb	4-69
2.7	Tabelle: u_lod_psd_a1_vor_entsendung	4-69
2.8	Tabelle: u_lod_psd_arbeitszeit_monat	4-69
2.9	Tabelle: u_lod_psd_arbeitszeit_regelm	4-70
2.10	Tabelle: u_lod_psd_arbeitszeit_soll	4-72
2.11	Tabelle: u_lod_psd_arbeitszeitkonto	4-72

SSH

LODAS

Beschreibung der Eingabefelder

Fach 4

2.12	Tabelle: u_lod_psd_auswertung	4-74
2.13	Tabelle: u_lod_psd_avs_ag_anteil_ein	4-75
2.14	Tabelle: u_lod_psd_avs_ag_anteil_lfd	4-75
2.15	Tabelle: u_lod_psd_avs_ag_manuell_ein	4-75
2.16	Tabelle: u_lod_psd_avs_ag_manuell_lfd	4-76
2.17	Tabelle: u_lod_psd_avs_ag_proz_ein	4-76
2.18	Tabelle: u_lod_psd_avs_ag_proz_lfd	4-77
2.19	Tabelle: u_lod_psd_avs_an_anteil_ein	4-77
2.20	Tabelle: u_lod_psd_avs_an_anteil_lfd	4-78
2.21	Tabelle: u_lod_psd_avs_an_manuell_ein	4-79
2.22	Tabelle: u_lod_psd_avs_an_manuell_lfd	4-79
2.23	Tabelle: u_lod_psd_avs_an_proz_ein	4-80
2.24	Tabelle: u_lod_psd_avs_an_proz_lfd	4-81
2.25	Tabelle: u_lod_psd_avs_basis	4-82
2.26	Tabelle: u_lod_psd_avs_pausch	4-84
2.27	Tabelle: u_lod_psd_avs_uebergr_jah	4-85
2.28	Tabelle: u_lod_psd_avs_uebergreifend	4-85
2.29	Tabelle: u_lod_psd_az_vorbw_bea	4-85
2.30	Tabelle: u_lod_psd_ba_urlaub	4-86
2.31	Tabelle: u_lod_psd_ba_vorwerte	4-86
2.32	Tabelle: u_lod_psd_basis_vorbw_bea	4-91
2.33	Tabelle: u_lod_psd_baugewerbe	4-91
2.34	Tabelle: u_lod_psd_baugewerbe_meldeverf	4-94
2.35	Tabelle: u_lod_psd_beschaeftigung	4-94
2.36	Tabelle: u_lod_psd_beschaeftigungsverbot	4-98
2.37	Tabelle: u_lod_psd_besonderheiten	4-98
2.38	Tabelle: u_lod_psd_dssp	4-101
2.39	Tabelle: u_lod_psd_durchschnittspeicher	4-103
2.40	Tabelle: u_lod_psd_entg_vorbw_bea	4-105
2.41	Tabelle: u_lod_psd_entg2_vorbw_bea	4-105
2.42	Tabelle: u_lod_psd_epp_daten	4-105
2.43	Tabelle: u_lod_psd_fahrtkostenzuschuss	4-106

SSH

LODAS

Fach 4

Beschreibung der Eingabefelder

2.44	Tabelle: u_lod_psd_fehlz_vorbw_bea	4-107
2.45	Tabelle: u_lod_psd_fehlzeiten	4-107
2.46	Tabelle: u_lod_psd_festbezüge	4-112
2.47	Tabelle: u_lod_psd_firmenwagen	4-112
2.48	Tabelle: u_lod_psd_freibetrag	4-114
2.49	Tabelle: u_lod_psd_gehaltstabelle	4-115
2.50	Tabelle: u_lod_psd_individuelle_felder	4-115
2.51	Tabelle: u_lod_psd_individuelle_ueberw	4-117
2.52	Tabelle: u_lod_psd_kindergeld	4-119
2.53	Tabelle: u_lod_psd_kstellen_verteil	4-120
2.54	Tabelle: u_lod_psd_ktraeger_verteil	4-120
2.55	Tabelle: u_lod_psd_lk_allgemeines	4-120
2.56	Tabelle: u_lod_psd_lk_altersvorsorge	4-121
2.57	Tabelle: u_lod_psd_lk_baulohn_urlaub	4-123
2.58	Tabelle: u_lod_psd_lk_brutto_netto_vwl	4-126
2.59	Tabelle: u_lod_psd_lk_kug_wag	4-127
2.60	Tabelle: u_lod_psd_lk_oed	4-128
2.61	Tabelle: u_lod_psd_lk_sozialvers	4-131
2.62	Tabelle: u_lod_psd_lk_statistik	4-137
2.63	Tabelle: u_lod_psd_lk_steuer	4-138
2.64	Tabelle: u_lod_psd_lk_sv_frw_sv_werte	4-140
2.65	Tabelle: u_lod_psd_lk_sv_priv_sv_werte	4-142
2.66	Tabelle: u_lod_psd_lohn_darlehen	4-143
2.67	Tabelle: u_lod_psd_lohn_gehalt_bezuege	4-144
2.68	Tabelle: u_lod_psd_lohntabelle	4-145
2.69	Tabelle: u_lod_psd_ma_bank	4-145
2.70	Tabelle: u_lod_psd_mitarbeiter	4-146
2.71	Tabelle: u_lod_psd_monatslohn	4-148
2.72	Tabelle: u_lod_psd_monatswerte	4-150
2.73	Tabelle: u_lod_psd_mutterschutz	4-150
2.74	Tabelle: u_lod_psd_nettobeabzug	4-153
2.75	Tabelle: u_lod_psd_oed_allg_ang	4-154

SSH

LODAS

Beschreibung der Eingabefelder

Fach 4

2.76	Tabelle: u_lod_psd_oed_anteil	4-155
2.77	Tabelle: u_lod_psd_oed_kuerz	4-155
2.78	Tabelle: u_lod_psd_oed_sonderz	4-155
2.79	Tabelle: u_lod_psd_oed_statistiken	4-156
2.80	Tabelle: u_lod_psd_oed_unt_kig	4-157
2.81	Tabelle: u_lod_psd_oed_versorg_vblu	4-158
2.82	Tabelle: u_lod_psd_oed_zul_beamte	4-159
2.83	Tabelle: u_lod_psd_oed_zus_versorg	4-159
2.84	Tabelle: u_lod_psd_pfaendung	4-163
2.85	Tabelle: u_lod_psd_pfaendung_bav	4-164
2.86	Tabelle: u_lod_psd_pfaendung_darlehen	4-165
2.87	Tabelle: u_lod_psd_pfaendung_la	4-165
2.88	Tabelle: u_lod_psd_pfaendung_vwl	4-165
2.89	Tabelle: u_lod_psd_priv_versicherung	4-165
2.90	Tabelle: u_lod_psd_schwerbeh	4-166
2.91	Tabelle: u_lod_psd_sonstiges	4-167
2.92	Tabelle: u_lod_psd_sozialversicherung	4-167
2.93	Tabelle: u_lod_psd_st_besond	4-174
2.94	Tabelle: u_lod_psd_st_voragw	4-175
2.95	Tabelle: u_lod_psd_steuer	4-177
2.96	Tabelle: u_lod_psd_sv_mehrfachbesch	4-179
2.97	Tabelle: u_lod_psd_sv_unfall	4-181
2.98	Tabelle: u_lod_psd_sv_versbez	4-181
2.99	Tabelle: u_lod_psd_sv_vorbw	4-183
2.100	Tabelle: u_lod_psd_sv_vorbw_bea	4-187
2.101	Tabelle: u_lod_psd_sv_vorbw_uv	4-188
2.102	Tabelle: u_lod_psd_sv_wertguth	4-188
2.103	Tabelle: u_lod_psd_taetigkeit	4-191
2.104	Tabelle: u_lod_psd_unfall	4-192
2.105	Tabelle: u_lod_psd_urlaub_rueckst	4-192
2.106	Tabelle: u_lod_psd_vermoegensbildung	4-193
2.107	Tabelle: u_lod_psd_versbez	4-195

SSH

LODAS

Fach 4

Beschreibung der Eingabefelder

3	Beschreibung der Tabellenfelder Bewegungsdaten	4-197
3.1	Tabelle: u_lod_bwd_buchung_akkord	4-197
3.2	Tabelle: u_lod_bwd_buchung_akkord_nb	4-197
3.3	Tabelle: u_lod_bwd_buchung_brutto	4-198
3.4	Tabelle: u_lod_bwd_buchung_kalendarium	4-199
3.5	Tabelle: u_lod_bwd_buchung_kalendarium_nb	4-200
3.6	Tabelle: u_lod_bwd_buchung_kilometer	4-201
3.7	Tabelle: u_lod_bwd_buchung_nachber	4-201
3.8	Tabelle: u_lod_bwd_buchung_netto	4-202
3.9	Tabelle: u_lod_bwd_buchung_standard	4-202
3.10	Tabelle: u_lod_bwd_buchung_stunden	4-203
3.11	Tabelle: u_lod_bwd_buchung_tage	4-203
3.12	Tabelle: u_lod_bwd_buchung_vorschuss	4-204
3.13	Tabelle: u_lod_bwd_sonstige_angaben	4-204
3.14	Tabelle: u_lod_bwd_sonstige_angaben_nb	4-208

Beschreibung der Eingabefelder

0 Erläuterung zur Beschreibung der Eingabefelder

Die Eingabefelder werden auf den nachfolgenden Seiten in Tabellenform dargestellt. Die Tabellen entsprechen den in LODAS gespeicherten Tabellen.

Beschreibung des Tabellenaufbaus

Feld	Dieses Feld gibt den Feldnamen an, den Sie in den Satzbeschreibungen zu den Tabellen angeben müssen.
Beschreibung	Dieses Feld erläutert die Bedeutung des Eingabefeldes.
Länge	<p>Dieses Feld gibt an wie lange die Eingabe maximal sein darf. Es ist entweder eine ganze Zahl angegeben, oder bei Wert- und Prozentfeldern zusätzlich die Stellen nach dem Komma.</p> <p>Beispiel: 5.2 Dieses Wertfeld darf maximal 5 Stellen lang sein und ist mit zwei Nachkommastellen einzugeben (999,99).</p> <p>Achtung: Bei den Feldern „bs_wert_butab“ (Bewegungsdaten u_lod_bwd_buchung_standard und _nachber) ist die tatsächliche Länge und die Anzahl der Nachkommastellen abhängig vom eingesetzten Bearbeitungsschlüssel.</p> <p>Beispiel: Wert max: 99,5 (Tage) bei Bearbeitungsschlüssel 71 (genommene Urlaubstage).</p>
Typ	<p>Dieses Feld beschreibt die Art der Eingabedaten:</p> <p>NUM = Das Feld ist ein numerisches Feld. Es sind nur Zahlen zugelassen.</p> <p>A = Das Feld lässt nur alphabetische Eingaben zu.</p> <p>AN = Das Feld lässt nur alphanumerische Eingaben zu.</p> <p>CHAR = Hier handelt sich um ein Textfeld, dass alphabetische, numerische und Sonderzeichen zulässt.</p> <p>DATE= Datumsfeld; Das Feld ist immer ungeachtet der fachlichen Länge mit Tag, Monat und Jahr zu bestücken. Siehe Erläuterung.</p>
MUSS	<p>Dieses Feld gibt Auskunft ob ein Feld zwingend erforderlich ist.</p> <p>JA = Dieses Feld muss zwingend vorhanden sein.</p> <p>NEIN = Dieses Feld ist optional.</p>
HIST	<p>Dieses Feld zeigt an ob ein Feld historisiert werden kann (ab einem bestimmten Abrechnungszeitraum gültig ist) und für zurückliegende oder zukünftige Monate Daten erfasst werden können.</p> <p>JA= Dieses Feld wird mit dem Gültig ab – Datum versehen, das Sie im Abschnitt Allgemein angegeben haben.</p> <p>NEIN= Dieses Feld ist nicht historisiert. Der Feldinhalt gilt generell. Vorhandene Werte in der Datenbank werden überschrieben.</p>
DEID	Dieses Feld dient zur Identifizierung der Erläuterungen über die zulässigen Eingaben. Im Anhang A werden die Felder über die DEID beschrieben. Die angegebenen Nummern sind nicht mit den Lohnkennziffern identisch. Selbsterklärende Felder sind nicht im Anhang A enthalten.

SSH

LODAS

Fach 4

Beschreibung der Eingabefelder

Die Beschreibung ist entweder in Kapitel A.1 „Beschreibung der Wertgrenzen für die Eingabefelder“ oder in Kap. A.2 „Beschreibung der Feldinhalte bei festgelegten Eingaben“.

Achtung: Datumsfelder die nur mit Jahr und Monat gespeichert werden (Feldlänge 6), sind trotzdem als Felder mit **TTMMJJJJ** (oder mit Trennzeichen analog der Festlegung im Abschnitt Allgemein) einzugeben. Als Tag ist hier default **01** einzugegeben. Eine weitere Ausnahme bei Datumsfeldern ist das Feld „**geburtsdatum_ttmj#psd**“ in der Tabelle „**u_lod_psd_mitarbeiter**“. Dieses Feld kann folgendermaßen eingegeben werden:

„**TT.MM.JJ** oder **TTMMJJ** oder **TT.MM.JJJJ** oder **TTMMJJJJ**“

SSH

LODAS

Beschreibung der Eingabefelder

Fach 4

1 Beschreibung der Tabellenfelder Mandantendaten**1.1 Tabelle: u_lod_mpd_a1_beschaeftstelle**

Feld	Beschreibung	Länge	Typ	MUSS	HIST	DEID
anschrift_beschaeftstelle#mpd	Adresse: Anschriftenzusatz Beschäftigungsstelle	40	CHAR	NEIN	NEIN	476
bez_beschaeftstelle#mpd	Adresse: Bezeichnung Beschäftigungsstelle	50	CHAR	NEIN	NEIN	742
hausnr_beschaeftstelle#mpd	Adresse: Hausnummer Beschäftigungsstelle	9	CHAR	NEIN	NEIN	4560
land_beschaeftstelle#mpd	Adresse: Land Beschäftigungsstelle	3	NUM	NEIN	NEIN	4208
nr_beschaeftstelle#mpd	Adresse: Nummer Beschäftigungsstelle	4	NUM	JA	NEIN	4754
ort_beschaeftstelle#mp	Adresse: Ort Beschäftigungsstelle	34	CHAR	NEIN	NEIN	4393
plz_beschaeftstelle#mpd	Adresse: Postleitzahl Ausland	10	CHAR	NEIN	NEIN	462
strasse_beschaeftstelle#mpd	Adresse: Straße Beschäftigungsstelle	33	CHAR	NEIN	NEIN	4559

1.2 Tabelle: u_lod_mpd_a1_bescheinigung

Feld	Beschreibung	Länge	Typ	MUSS	HIST	DEID
abw_anschrift_ag#mpd	Adresse: Abweichender Anschriftenzusatz	40	CHAR	NEIN	JA	476
anschrift_ag#mpd	Adresse: Anschriftenzusatz Arbeitgeber	40	CHAR	NEIN	JA	476
anschrift_bevollm_stelle#mpd	Adresse: Anschriftenzusatz bevollmächtigte Stelle	40	CHAR	NEIN	JA	476
arbeitnehmer_dtl_ag#mpd	Adresse: Es sind mehr als 25% der Arbeitnehmer in Deutschland tätig	1	NUM	NEIN	JA	440
bez_bevollm_stelle#mpd	Adresse: Bezeichnung bevollmächtigte Stelle	50	CHAR	NEIN	JA	742
erklaerung_ag#mpd	Adresse: Die Angaben entsprechen den tatsächlichen Verhältnissen	1	NUM	NEIN	JA	440
hausnr_bevollm_stelle#mpd	Adresse: Hausnummer bevollmächtigte Stelle	9	CHAR	NEIN	JA	4560
mail_kontakt#mpd	Adresse: E-Mail-Adresse Kontaktperson	70	CHAR	NEIN	JA	4353
ort_bevollm_stelle#mpd	Adresse: Ort bevollmächtigte Stelle	34	CHAR	NEIN	JA	4393
plz_bevollm_stelle#mpd	Adresse: Postleitzahl bevollmächtigte Stelle	10	CHAR	NEIN	JA	462
schriftwechsel_ag#mpd	Adresse: Schriftwechsel	1	NUM	NEIN	JA	4759
strasse_bevollm_stelle#mpd	Adresse: Straße bevollmächtigte Stelle	33	CHAR	NEIN	JA	4559
umsatz_dtl_ag#mpd	Adresse: Das Unternehmen erwirtschaftet mehr als 25% seines Umsatzes in Dtl.	1	NUM	NEIN	JA	440

SSH

LODAS

Fach 4

Beschreibung der Eingabefelder

Feld	Beschreibung	Länge	Typ	MUSS	HIST	DEID
unternehmensform_ag#mpd	Adresse: Unternehmensform	1	NUM	NEIN	JA	4757
wirtschaftssektor_ag#mpd	Adresse: Wirtschaftssektor des ents. Arbeitgebers	2	NUM	NEIN	JA	4758

1.3 Tabelle: u_lod_mpd_abteilung

Feld	Beschreibung	Länge	Typ	MUSS	HIST	DEID
abteilung#mpd	Organisationseinheiten/Abteilungsnumm er: Abteilung	8	AN	JA	JA	4406
bezeichnung_abteilung#mpd	Organisationseinheiten/Abteilungsnumm er: Abteilung Bezeichnung	40	CHAR	NEIN	JA	460

1.4 Tabelle: u_lod_mpd_adr_datan

Feld	Beschreibung	Länge	Typ	MUSS	HIST	DEID
abw_adrdaten_ort#mad	Adresse: Abweichender Ort	30	CHAR	NEIN	JA	46
abw_adrdaten_pf#mad	Adresse: Abweichendes Postfach	10	CHAR	NEIN	JA	39
abw_adrdaten_pf_plz#mad	Adresse: Abweichende Postfach-PLZ	5	NUM	NEIN	JA	1566
abw_adrdaten_plz#mad	Adresse: Abweichende PLZ	10	CHAR	NEIN	JA	256
abw_adrdaten_str_nr#mad	Adresse: Abweichende Straße	36	CHAR	NEIN	JA	1411
abw_adrdaten_untbez#mad	Adresse: Abweichender Unternehmensname	50	CHAR	NEIN	JA	742
abw_postfach_ort#mad	Adresse: Abweichender Postfach Ort	30	CHAR	NEIN	JA	46
adresse_ausland_nation_kz#mad	Adresse: Land	3	A	NEIN	JA	128
adresse_email#mad	Adresse: E-Mail Ansprechpartner Mandant	60	CHAR	NEIN	JA	4581
adresse_fax_nummer#mad	Adresse: Fax Ansprechpartner Mandant Mandant	60	CHAR	NEIN	JA	575
adresse_inland_ort# mad	Adresse: Ort	30	CHAR	NEIN	JA	46
adresse_inland_pf_plz#mad	Adresse: Postfach-PLZ-Inland	5	NUM	NEIN	JA	1566
adresse_inland_plz# mad	Adresse: Postleitzahl Inland	10	CHAR	NEIN	JA	256
adresse_inland_stras se#mad	Adresse: Straße	36	CHAR	NEIN	JA	1411
adresse_postfach#mad	Adresse: Postfach	10	CHAR	NEIN	JA	39
adresse_telefonnummer#mad	Adresse: Telefon Ansprechpartner Mandant	60	CHAR	NEIN	JA	575
anspr_lohn_anrede#mad	Adresse: Anrede Ansprechpartner Lohnabrechnung	1	NUM	NEIN	JA	4598
anspr_lohn_fax#mad	Adresse: Fax Ansprechpartner Lohnabrechnung	60	CHAR	NEIN	JA	575
anspr_mpd_anrede#	Adresse: Anrede Ansprechpartner	1	NUM	NEIN	JA	4598
anspr_mpd_name#mad	Adresse: Name Ansprechpartner Mandant	60	CHAR	NEIN	JA	575
arbeitnehmerueberlassung#mad	Adresse: gewerbsmäßige Arbeitnehmerüberlassung	1	NUM	NEIN	JA	4607
einst_betriebstaetigkeit#mad	Adresse: Einstellung der Betriebstätigkeit	1	NUM	NEIN	JA	440
ereignisdatum#mad	Adresse: Änderungsdatum für Betriebsdatenpflege (TT.MM.JJJJ)	8	DATE	NEIN	JA	12
gegenstand_sdd_abgl_kz#mad	Adresse: Unternehmensgegenstand nicht mit Zentralen Stammdaten abgleichen	1	NUM	NEIN	JA	440
gek_absenderadr#mpd	Adresse: Gekürzte Absenderadresse	82	CHAR	NEIN	JA	4763

Beschreibung der Eingabefelder

Fach 4

Feld	Beschreibung	Länge	Typ	MUSS	HIST	DEID
kz_abw_adr_stb#mad	Adresse: Abw. Daten für die Datenübermittlung Arbeitgeberkonto heranziehen	1	NUM	NEIN	JA	440
kz_nationalitaet#mad	Adresse: Abweichendes Land	3	A	NEIN	JA	128
land_stb#mad	Adresse: Land	3	A	NEIN	JA	128
lohn_abr_stelle#mad	Adresse: Die lohnabrechnende Stelle ist	1	NUM	NEIN	JA	4826
name_kurz_sdd_abgl_kz#mad	Adresse: Unternehmensname kurz nicht mit Zentralen Stammdaten abgleichen	1	NUM	NEIN	JA	440
name_stb#mad	Adresse: Name der Steuerkanzlei	50	CHAR	NEIN	JA	742
name_unternehmen_kurz#mad	Adresse: Unternehmensname kurz	15	CHAR	NEIN	JA	1044
name_unternehmen_lang#mad	Adresse: Unternehmensname	50	CHAR	NEIN	JA	742
ort_postfach_stb#mad	Adresse: Postfach Ort	30	CHAR	NEIN	JA	4570
ort_stb#mad	Adresse: Ort	30	CHAR	NEIN	JA	46
plz_postfach#mad	Adresse: Postfach PLZ	5	NUM	NEIN	JA	1566
plz_stb#mad	Adresse: PLZ	10	CHAR	NEIN	JA	256
postfach_ort#mad	Adresse: Postfach Ort	30	CHAR	NEIN	JA	46
postfach_stb#mad	Adresse: Postfach	10	CHAR	NEIN	JA	39
rechtsform#mpd	Adresse: Rechtsform	5	NUM	NEIN	JA	4814
strasse_stb#mad	Adresse: Straße	36	CHAR	NEIN	JA	1411
untern_bez_sdd_abgl_kz#mad	Adresse: Unternehmensname nicht mit Zentralen Stammdaten abgleichen	1	NUM	NEIN	JA	440
unternehmensgegenstand#mad	Adresse: Unternehmensgegenstand	50	CHAR	NEIN	JA	742

1.5 Tabelle: u_lod_mpd_arbeitszeit_soll

Feld	Beschreibung	Länge	Typ	MUSS	HIST	DEID
az_wtl_spez_ges#mpd	Arbeitszeiten / Soll-Arbeitszeit: Wochenarbeitszeit	4.2	NUM	NEIN	JA	4070
az_wtl_spez_wo_1#mpd	Arbeitszeiten / Soll-Arbeitszeit: Montag	4.2	NUM	NEIN	JA	1265
az_wtl_spez_wo_2#mpd	Arbeitszeiten / Soll-Arbeitszeit: Dienstag	4.2	NUM	NEIN	JA	1265
az_wtl_spez_wo_3#mpd	Arbeitszeiten / Soll-Arbeitszeit: Mittwoch	4.2	NUM	NEIN	JA	1265
az_wtl_spez_wo_4#mpd	Arbeitszeiten / Soll-Arbeitszeit: Donnerstag	4.2	NUM	NEIN	JA	1265
az_wtl_spez_wo_5#mpd	Arbeitszeiten / Soll-Arbeitszeit: Freitag	4.2	NUM	NEIN	JA	1265
az_wtl_spez_wo_6#mpd	Arbeitszeiten / Soll-Arbeitszeit: Samstag	4.2	NUM	NEIN	JA	1265
az_wtl_spez_wo_7#mpd	Arbeitszeiten / Soll-Arbeitszeit: Sonntag	4.2	NUM	NEIN	JA	1265
az_wtl_spez_wo_nr#mpd	Arbeitszeiten / Soll-Arbeitszeit: Ab KW	2	NUM	JA	JA	1812

1.6 **Tabelle: u_lod_mpd_arbeitszeit_sonst**

Feld	Beschreibung	Länge	Typ	MUSS	HIST	DEID
arbeitstage_mtl#mpd	Arbeitszeiten / Regelmäßige/Feste Arbeitszeit: Monatliche Arbeitstage	4.2	NUM	NEIN	JA	1828
arbeitstage_pro_monat_01#mpd	Arbeitszeiten / Monatslohn: Januar	2	NUM	NEIN	JA	728
arbeitstage_pro_monat_02#mpd	Arbeitszeiten / Monatslohn: Februar	2	NUM	NEIN	JA	4169
arbeitstage_pro_monat_03#mpd	Arbeitszeiten / Monatslohn: März	2	NUM	NEIN	JA	728
arbeitstage_pro_monat_04#mpd	Arbeitszeiten / Monatslohn: April	2	NUM	NEIN	JA	4168
arbeitstage_pro_monat_05#mpd	Arbeitszeiten / Monatslohn: Mai	2	NUM	NEIN	JA	728
arbeitstage_pro_monat_06#mpd	Arbeitszeiten / Monatslohn: Juni	2	NUM	NEIN	JA	4168
arbeitstage_pro_monat_07#mpd	Arbeitszeiten / Monatslohn: Juli	2	NUM	NEIN	JA	728
arbeitstage_pro_monat_08#mpd	Arbeitszeiten / Monatslohn: August	2	NUM	NEIN	JA	728
arbeitstage_pro_monat_09#mpd	Arbeitszeiten / Monatslohn: September	2	NUM	NEIN	JA	4168
arbeitstage_pro_monat_10#mpd	Arbeitszeiten / Monatslohn: Oktober	2	NUM	NEIN	JA	728
arbeitstage_pro_monat_11#mpd	Arbeitszeiten / Monatslohn: November	2	NUM	NEIN	JA	4168
arbeitstage_pro_monat_12#mpd	Arbeitszeiten / Monatslohn: Dezember	2	NUM	NEIN	JA	728
az_basisgrundlohn#mpd	Arbeitszeiten / Kug/SFN: Bildung des Basisgrundlohns	1	NUM	NEIN	JA	4769
az_mtl_betriebl#mpd	Arbeitszeiten / Monatslohn: Betriebsübl. monatl. Arbeitszeit	5.2	NUM	NEIN	JA	1267
az_mtl_tarifl_01#mpd	Arbeitszeiten / Monatliche Arbeitszeit: Januar	5.2	NUM	NEIN	JA	1267
az_mtl_tarifl_02#mpd	Arbeitszeiten / Monatliche Arbeitszeit: Februar	5.2	NUM	NEIN	JA	1267
az_mtl_tarifl_03#mpd	Arbeitszeiten / Monatliche Arbeitszeit:März	5.2	NUM	NEIN	JA	1267
az_mtl_tarifl_04#mpd	Arbeitszeiten / Monatliche Arbeitszeit:Apr.	5.2	NUM	NEIN	JA	1267
az_mtl_tarifl_05#mpd	Arbeitszeiten / Monatliche Arbeitszeit: Mai	5.2	NUM	NEIN	JA	1267
az_mtl_tarifl_06#mpd	Arbeitszeiten / Monatliche Arbeitszeit: Juni	5.2	NUM	NEIN	JA	1267
az_mtl_tarifl_07#mpd	Arbeitszeiten / Monatliche Arbeitszeit: Juli	5.2	NUM	NEIN	JA	1267
az_mtl_tarifl_08#mpd	Arbeitszeiten / Monatliche Arbeitszeit: August	5.2	NUM	NEIN	JA	1267
az_mtl_tarifl_09#mpd	Arbeitszeiten / Monatliche Arbeitszeit: September	5.2	NUM	NEIN	JA	1267
az_mtl_tarifl_10#mpd	Arbeitszeiten / Monatliche Arbeitszeit: Oktober	5.2	NUM	NEIN	JA	1267
az_mtl_tarifl_11#mpd	Arbeitszeiten / Monatliche Arbeitszeit: November	5.2	NUM	NEIN	JA	1267
az_mtl_tarifl_12#mpd	Arbeitszeiten / Monatliche Arbeitszeit: Dezember	5.2	NUM	NEIN	JA	1267
az_mtl_tarifl_wag_01# mpd	Arbeitszeiten / Baulohn: Januar	5.2	NUM	NEIN	JA	1267

SSH

LODAS

Beschreibung der Eingabefelder

Fach 4

Feld	Beschreibung	Länge	Typ	MUSS	HIST	DEID
az_mtl_tarifl_wag_02# mpd	Arbeitszeiten / Baulohn: Februar	5.2	NUM	NEIN	JA	1267
az_mtl_tarifl_wag_03#mpd	Arbeitszeiten / Baulohn: März	5.2	NUM	NEIN	JA	1267
az_mtl_tarifl_wag_11#mpd	Arbeitszeiten / Baulohn: November	5.2	NUM	NEIN	JA	1267
az_mtl_tarifl_wag_12#mpd	Arbeitszeiten / Baulohn: Dezember	5.2	NUM	NEIN	JA	1267
az_wtl_betriebl#mpd	Arbeitszeiten / Regelmäßige/Feste Arbeitszeit: Betriebsübl. wöchentl.	4.2	NUM	NEIN	JA	4070
nicht_genom_urlaub#mpd	Arbeitszeiten / Urlaubsanspruch: Im Kalenderjahr nicht genommener Urlaub	1	NUM	NEIN	JA	4692
regelm_az_di#mpd	Arbeitszeiten / Regelmäßige/Feste Arbeitszeit: Betriebsübl. Arbeitszeit Di.	4.2	NUM	NEIN	JA	4070
regelm_az_do#mpd	Arbeitszeiten / Regelmäßige/Feste Arbeitszeit: Betriebsübl. Arbeitszeit Do.	4.2	NUM	NEIN	JA	4070
regelm_az_fr#mpd	Arbeitszeiten / Regelmäßige/Feste Arbeitszeit: Betriebsübl. Arbeitszeit Fr.	4.2	NUM	NEIN	JA	4070
regelm_az_mi#mpd	Arbeitszeiten / Regelmäßige/Feste Arbeitszeit: Betriebsübl. Arbeitszeit Mi.	4.2	NUM	NEIN	JA	4070
regelm_az_mo#mpd	Arbeitszeiten / Regelmäßige/Feste Arbeitszeit: Betriebsübl. Arbeitszeit Mo.	4.2	NUM	NEIN	JA	4070
regelm_az_sa#mpd	Arbeitszeiten / Regelmäßige/Feste Arbeitszeit: Betriebsübl. Arbeitszeit Sa.	4.2	NUM	NEIN	JA	4070
regelm_az_so#mpd	Arbeitszeiten / Regelmäßige/Feste Arbeitszeit: Betriebsübl. Arbeitszeit So.	4.2	NUM	NEIN	JA	4070
sfn_kz#mpd	Arbeitszeiten / Kug/SFN: Abrechnung von SFN-Zuschlägen	1	NUM	NEIN	JA	440
ueber_std_ermittlung_kal#mpd	Arbeitszeiten / Baulohn: Art der Überstundenermittlung	1	NUM	NEIN	JA	4036
umrechnung_fest_bez# mpd	Arbeitszeiten / Regelmäßige/Feste Arbeitszeit: Umrechnung der Festbezüge	1	NUM	NEIN	JA	4025
url_anspr_kuerzg_kz#mpd	Arbeitszeiten / Urlaubsanspruch: Kürzung Urlaubsanspruch bei unterjähr. Eintritt	1	NUM	NEIN	JA	440
url_geld_zus_ebz_divisor#mpd	Arbeitszeiten / Monatslohn: Tagesdivisor zus. Urlaubsgeld & tarifl. Sond	4.2	NUM	NEIN	JA	4170
url_verfaellt_im_monat#mpd	Arbeitszeiten / Urlaubsanspruch: Verfällt nach Monat (bei Verfall im Folgejahr)	2	NUM	NEIN	JA	4691
urlaubsanspr_pro_jahr# mpd	Arbeitszeiten / Urlaubsanspruch: Grundurlaubsanspruch	3.1	NUM	NEIN	JA	1809

SSH

LODAS

Fach 4

Beschreibung der Eingabefelder

Feld	Beschreibung	Länge	Typ	MUSS	HIST	DEID
------	--------------	-------	-----	------	------	------

1.7 Tabelle: u_lod_mpd_auftragsvers

Feld	Beschreibung	Länge	Typ	MUSS	HIST	DEID
adressblatt_erstellung_kz#mpd	Auftragsversand: Adressblatt-Erstellung	1	NUM	NEIN	JA	4033
hinweis_empf_1#mpd	Auftragsversand: Hinweis für	36	CHAR	NEIN	JA	1765
hinweis_empf_2#mpd	Auftragsversand: Hinweis für Empfänger (Individuelle Adressdaten)	36	CHAR	NEIN	JA	1765
hinweis_z1#mpd	Auftragsversand: Hinweis Begleitschreiben Zeile 1	70	CHAR	NEIN	JA	4353
hinweis_z2#mpd	Auftragsversand: Hinweis Begleitschreiben Zeile 2	70	CHAR	NEIN	JA	4353
hinweis_z3#mpd	Auftragsversand: Hinweis Begleitschreiben Zeile 3	70	CHAR	NEIN	JA	4353
hinweis_z4#mpd	Auftragsversand: Hinweis Begleitschreiben Zeile 4	70	CHAR	NEIN	JA	4353
hinweis_z5#mpd	Auftragsversand: Hinweis Begleitschreiben Zeile 5	70	CHAR	NEIN	JA	4353
postfach_ort#mpd	Auftragsversand: Postfach Ort	30	CHAR	NEIN	JA	46
transport_partner_wahl_kz#mpd	Auftragsversand: Transportpartnerwahl	1	NUM	NEIN	JA	4068
vers_adresse_name#mpd	Auftragsversand: Name	36	CHAR	NEIN	JA	1765
vers_adresse_nation_kz#mpd	Auftragsversand: Land	3	A	NEIN	JA	128
vers_adresse_ort#mpd	Auftragsversand: Ort	30	CHAR	NEIN	JA	46
vers_adresse_plz#mpd	Auftragsversand: PLZ	10	CHAR	NEIN	JA	256
vers_adresse_postfach_nr#mpd	Auftragsversand: Postfach	10	CHAR	NEIN	JA	39
vers_adresse_postfach_plz#mpd	Auftragsversand: Postfach-PLZ-Inland	5	NUM	NEIN	JA	1566
vers_adresse_strasse#mpd	Auftragsversand: Straße	36	CHAR	NEIN	JA	1411

1.8 Tabelle: u_lod_mpd_ausfuehrungstermin

Feld	Beschreibung	Länge	Typ	MUSS	HIST	DEID
bau_zeitversatz#mpd	Bankverbindungen / Ausführungstermine: Zahlungsart ZVK Baulohn	2	NUM	NEIN	NEIN	1788
eb_bau#mpd	Bankverbindungen / Allgemeine Daten: Einzelbuchung ZVK Baulohn	1	NUM	NEIN	NEIN	440
eb_fa#mpd	Bankverbindungen / Allgemeine Daten: Einzelbuchung Finanzamt	1	NUM	NEIN	NEIN	440
eb_kk#mpd	Bankverbindungen / Allgemeine Daten: Einzelbuchung Krankenkasse	1	NUM	NEIN	NEIN	440
eb_lohn_gehalt#mpd	Bankverbindungen / Allgemeine Daten: Einzelbuchung Lohn/Gehalt	1	NUM	NEIN	NEIN	440
eb_oed#mpd	Bankverbindungen / Allgemeine Daten: Einzelbuchung ZVK	1	NUM	NEIN	NEIN	440

SSH

LODAS

Beschreibung der Eingabefelder

Fach 4

Feld	Beschreibung	Länge	Typ	MUSS	HIST	DEID
eb_vblu#mpd	Öffentlicher Dienst Bankverbindungen / Allgemeine Daten: Einzelbuchung Versorgungsverband VBLU	1	NUM	NEIN	NEIN	440
eb_vwl#mpd	Bankverbindungen / Allgemeine Daten: Einzelbuchung VWL	1	NUM	NEIN	NEIN	440
fa_zeitversatz#mpd	Bankverbindungen / Ausführungstermine: Zahlungsart Finanzamt	2	NUM	NEIN	NEIN	1788
kk_zeitversatz#mpd	Bankverbindungen / Ausführungstermine: Zahlungsart Krankenkasse	2	NUM	NEIN	NEIN	1788
lohn_gehalt_zeitversatz#mpd	Bankverbindungen / Ausführungstermine: Zahlungsart Lohn/Gehalt	2	NUM	NEIN	NEIN	1788
oed_zeitversatz#mpd	Bankverbindungen / Ausführungstermine: Zahlungsart ZVK Öffentlicher Dienst	2	NUM	NEIN	NEIN	1788
vblu_zeitversatz#mpd	Bankverbindungen / Ausführungstermine: Zahlungsart Versorgungsverband VBLU	2	NUM	NEIN	NEIN	1788
vwl_zeitversatz#mpd	Bankverbindungen / Ausführungstermine: Zahlungsart VWL	2	NUM	NEIN	NEIN	1788

1.9 Tabelle: u_lod_mpd_azk

Feld	Beschreibung	Länge	Typ	MUSS	HIST	DEID
anz_gesch_stunden#mpd	Arbeitszeiten / Arbeitszeitkonto: Geschützte Stunden	5.2	NUM	NEIN	JA	1855
azk_an_druck#mpd	Arbeitszeiten / Arbeitszeitkonto: Druck je Arbeitnehmer	1	NUM	NEIN	JA	4032
azk_autom_agl#mpd	Arbeitszeiten / Arbeitszeitkonto: Automatischer Ausgleich bei Ende des Arb.zeitk	1	NUM	NEIN	JA	440
azk_beginn_ttmccjj#mpd	Arbeitszeiten / Arbeitszeitkonto: Beginn	8	DATE	NEIN	JA	12
azk_bezahlte_min_az#mpd	Arbeitszeiten / Arbeitszeitkonto: Zu bez. mtl. Mindestarbeitszeit	5.2	NUM	NEIN	JA	1267
azk_faktor_autom_stden tn#mpd	Arbeitszeiten / Arbeitszeitkonto: Faktor f. die Stundenentnahme a. Betragskto.	1	NUM	NEIN	JA	440
azk_ende_ttmccjj#mpd	Arbeitszeiten / Arbeitszeitkonto: Ende	8	DATE	NEIN	JA	12
kz_neg_saldo_azk#mpd	Arbeitszeiten / Arbeitszeitkonto: AZK Saldo negativ	1	NUM	NEIN	JA	440
azk_modell#mpd	Arbeitszeiten / Arbeitszeitkonto: Arbeitszeitkonto	2	NUM	NEIN	JA	4065

SSH

LODAS

Fach 4

Beschreibung der Eingabefelder

Feld	Beschreibung	Länge	Typ	MUSS	HIST	DEID
azk_obergrenze_std#mpd	Arbeitszeiten / Arbeitszeitkonto: Obergrenze Arbeitszeitkonto	7.2	NUM	NEIN	JA	1829
azk_untergrenze_std#mpd	Arbeitszeiten / Arbeitszeitkonto: Untergrenze Arbeitszeitkonto	7.2	NUM	NEIN	JA	1829
beib_restg_ueb_ausglz_er#mpd	Arbeitszeiten / Arbeitszeitkonto: Behandlung Restguthaben bei Übernahme	1	NUM	NEIN	JA	440
faktorschluesel_azk#mpd	Arbeitszeiten / Arbeitszeitkonto: Faktorschlüssel	3	NUM	NEIN	JA	4669
kz_neg_saldo_azk#mpd	Arbeitszeiten / Arbeitszeitkonto: AZK Saldo negativ	1	NUM	NEIN	JA	440

1.10 Tabelle: u_lod_mpd_bank

Feld	Beschreibung	Länge	Typ	MUSS	HIST	DEID
abw_kontoinhaber#mpd	Bankverbindungen / Allgemeine Daten: abweichender Kontoinhaber	30	CHAR	NEIN	JA	459
abw_ort#mpd	Bankverbindungen / Allgemeine Daten: abweichender Ort	34	CHAR	NEIN	JA	4393
abw_postleitzahl#mpd	Bankverbindungen / Allgemeine Daten: abweichende Postleitzahl	5	NUM	NEIN	JA	1566
abw_strasse#mpd	Bankverbindungen / Allgemeine Daten: abweichende Straße	33	CHAR	NEIN	JA	4559
bankleitzahl#mpd	Bankverbindungen / Allgemeine Daten: Bankleitzahl	8	NUM	JA	JA	263
bic#mpd	Bankverbindungen / Allgemeine Daten: BIC	11	CHAR	NEIN	JA	4394
iban#mpd	Bankverbindungen / Allgemeine Daten: IBAN	42	CHAR	NEIN	JA	4643
kto_nummer#mpd	Bankverbindungen / Allgemeine Daten: Kontonummer	10	CHAR	NEIN	JA	697
lfd_nr_bank#mpd	Bankverbindungen / Allgemeine Daten: Bank-Nr.	4	NUM	NEIN	JA	4549
ort#mpd	Bankverbindungen / Allgemeine Daten: Bankadresse (Ort)	34	CHAR	NEIN	JA	1765
postleitzahl#mpd	Bankverbindungen / Allgemeine Daten: Bankadresse (PLZ)	5	NUM	NEIN	JA	1566
strasse#mpd	Bankverbindungen/Allgemeine Daten: Bankadresse (Strasse)	33	CHAR	NEIN	JA	4559

1.11 Tabelle: u_lod_mpd_bank_ausfuehrungster

Feld	Beschreibung	Länge	Typ	MUSS	HIST	DEID
ausfuehrungstermine#mpd	Bankverbindungen / Ausführungstermine: Ausführungstermine	1	NUM	NEIN	JA	4682

SSH

LODAS

Beschreibung der Eingabefelder

Fach 4

Feld	Beschreibung	Länge	Typ	MUSS	HIST	DEID
differenz_akasse#mpd	Bankverbindungen / Ausführungstermine: Ausg. f. Augenoptiker Differenz	2	NUM	NEIN	JA	1788
differenz_bauhaupt#mpd	Bankverbindungen / Ausführungstermine: Bauhauptgewerbe Differenz	2	NUM	NEIN	JA	1788
differenz_fa#mpd	Bankverbindungen / Ausführungstermine: Finanzamt Differenz	2	NUM	NEIN	JA	1788
differenz_kk#mpd	Bankverbindungen / Ausführungstermine: Krankenkasse Differenz	2	NUM	NEIN	JA	1788
differenz_kk_vb#mpd	Bankverbindungen / Ausführungstermine: Krankenkasse für VB Differenz	2	NUM	NEIN	JA	1788
differenz_lg_vorschuss#mpd	Bankverbindungen / Ausführungstermine: Lohn/Gehalt Vorschuss Differenz	2	NUM	NEIN	JA	1788
differenz_lg_vorweg1# mpd	Bankverbindungen / Ausführungstermine: Lohn/Gehalt Vorweg Differenz 1.Gruppe	2	NUM	NEIN	JA	1788
differenz_lg_vorweg2# mpd	Bankverbindungen / Ausführungstermine: Lohn/Gehalt Vorweg Differenz 2.Gruppe	2	NUM	NEIN	JA	1788
differenz_lg1#mpd	Bankverbindungen / Ausführungstermine: Lohn/Gehalt Differenz 1.Gruppe	2	NUM	NEIN	JA	1788
differenz_lg2#mpd	Bankverbindungen / Ausführungstermine: Lohn/Gehalt Differenz 2.Gruppe	2	NUM	NEIN	JA	1788
differenz_nba_vorweg1#mpd	Bankverbindungen / Ausführungstermine: Netto-Abz. Vorweg Differenz 1.Gruppe	2	NUM	NEIN	JA	1788
differenz_nba_vorweg2#mpd	Bankverbindungen / Ausführungstermine: Netto-Abz. Vorweg Differenz 2.Gruppe	2	NUM	NEIN	JA	1788
differenz_nba1#mpd	Bankverbindungen / Ausführungstermine: Netto-Abzüge Differenz 1.Gruppe	2	NUM	NEIN	JA	1788
differenz_nba2#mpd	Bankverbindungen / Ausführungstermine: Netto-Abzüge Differenz 2.Gruppe	2	NUM	NEIN	JA	1788
differenz_sonst_bau#mpd	Bankverbindungen / Ausführungstermine: Baunebengewerbe Differenz	2	NUM	NEIN	JA	1788
differenz_vblu#mpd	Bankverbindungen / Ausführungstermine: VBLU Einzelzahlerv. Differenz	2	NUM	NEIN	JA	1788

SSH

LODAS

Fach 4

Beschreibung der Eingabefelder

Feld	Beschreibung	Länge	Typ	MUSS	HIST	DEID
differenz_verswerk#mpd	Bankverbindungen / Ausführungstermine: Versorgungswerke Differenz	2	NUM	NEIN	JA	1788
differenz_vwl_vorweg1#mpd	Bankverbindungen / Ausführungstermine: VWL Vorweg Differenz 1.Gruppe	2	NUM	NEIN	JA	1788
differenz_vwl_vorweg2#mpd	Bankverbindungen / Ausführungstermine: VWL Vorweg Differenz 2.Gruppe	2	NUM	NEIN	JA	1788
differenz_vwl1#mpd	Bankverbindungen / Ausführungstermine: VWL Differenz 1.Gruppe	2	NUM	NEIN	JA	1788
differenz_vwl2#mpd	Bankverbindungen / Ausführungstermine: VWL Differenz 2.Gruppe	2	NUM	NEIN	JA	1788
differenz_zvk#mpd	Bankverbindungen / Ausführungstermine: ZVK/VBLU Differenz	2	NUM	NEIN	JA	1788
kal_banktag_akasse#mpd	Bankverbindungen / Ausführungstermine: Ausg. f. Augenoptiker Kal./Bankarbeitstag	1	NUM	NEIN	JA	4680
kal_banktag_bauhaupt# mpd	Bankverbindungen / Ausführungstermine: Bauhauptgewerbe Kal.- /Bankarbeitstag	1	NUM	NEIN	JA	4680
kal_banktag_fa#mpd	Bankverbindungen / Ausführungstermine: Finanzamt Kal./Bankarbeitstag	1	NUM	NEIN	JA	4680
kal_banktag_kk#mpd	Bankverbindungen / Ausführungstermine: Krankenkasse Kal./Bankarbeitstag	1	NUM	NEIN	JA	4680
kal_banktag_kk_vb#mpd	Bankverbindungen / Ausführungstermine: Krankenkasse für VB Kal.-Bankarbeitstag	1	NUM	NEIN	JA	4680
kal_banktag_lg_vorschuss#mpd	Bankverbindungen / Ausführungstermine: Lohn/Gehalt Vorschuss Kal.- /Bankarbeitstag	1	NUM	NEIN	JA	4680
kal_banktag_lg_vorweg1#mpd	Bankverbindungen / Ausführungstermine: Lohn/Gehalt Vorw. Kal./Bankarbeitst.	1	NUM	NEIN	JA	4680
kal_banktag_lg_vorweg2#mpd	Bankverbindungen / Ausführungstermine: Lohn/Gehalt Vorw. Kal./Bankarbeitst.	1	NUM	NEIN	JA	4680
kal_banktag_lg1#mpd	Bankverbindungen / Ausführungstermine: Lohn/Gehalt Kalender-/Bankarbeitstag 1. Gr.	1	NUM	NEIN	JA	4680
kal_banktag_lg2#mpd	Bankverbindungen / Ausführungstermine: Lohn/Gehalt Kalender-/Bankarbeitstag 2. Gr.	1	NUM	NEIN	JA	4680

SSH

LODAS

Beschreibung der Eingabefelder

Fach 4

Feld	Beschreibung	Länge	Typ	MUSS	HIST	DEID
kal_banktag_nba_vorweg1#mpd	Bankverbindungen / Ausführungstermine: Netto-Abz. Vorw. Kal./Bankarbeitst. 1. Gr.	1	NUM	NEIN	JA	4680
kal_banktag_nba_vorweg2#mpd	Bankverbindungen / Ausführungstermine: Netto-Abz. Vorw. Kal./Bankarbeitst. 2. Gr.	1	NUM	NEIN	JA	4680
kal_banktag_nba1#mpd	Bankverbindungen / Ausführungstermine: Netto-Abzüge Kal./Bankarbeitstag 1.Gr.	1	NUM	NEIN	JA	4680
kal_banktag_nba2#mpd	Bankverbindungen / Ausführungstermine: Netto-Abzüge Kal./Bankarbeitstag 2.Gr.	1	NUM	NEIN	JA	4680
kal_banktag_sonst_bau#mpd	Bankverbindungen / Ausführungstermine: Baunebengewerbe Kalender- /Bankarbeitstag	1	NUM	NEIN	JA	4680
kal_banktag_vblu#mpd	Bankverbindungen / Ausführungstermine: VBLU Einzelzahlerv. Kal./Bankarbeitstag	1	NUM	NEIN	JA	4680
kal_banktag_verswerk#mpd	Bankverbindungen / Ausführungstermine: Versorgungswerke Kalender- /Bankarbeitstag	1	NUM	NEIN	JA	4680
kal_banktag_vwl_vorwe g1#mpd	Bankverbindungen / Ausführungstermine: VWL Vorw. Kal./Bankarbeitstag 1.Gr.	1	NUM	NEIN	JA	4680
kal_banktag_vwl_vorweg2#mpd	Bankverbindungen / Ausführungstermine: VWL Vorw. Kal./Bankarbeitstag 2.Gr.	1	NUM	NEIN	JA	4680
kal_banktag_vwl1#mpd	Bankverbindungen / Ausführungstermine: VWL Kalender-/Bankarbeitstag 1.Gr.	1	NUM	NEIN	JA	4680
kal_banktag_vwl2#mpd	Bankverbindungen / Ausführungstermine: VWL Kalender-/Bankarbeitstag 2.Gr.	1	NUM	NEIN	JA	4680
kal_banktag_zvk#mpd	Bankverbindungen / Ausführungstermine: ZVK/VBLU Kal./Bankarbeitstag	1	NUM	NEIN	JA	4680
monat_akasse#mpd	Bankverbindung / Ausführungstermine: Ausg. f. Augenoptiker Monat	1	NUM	NEIN	JA	4681
monat_bauhaupt#mpd	Bankverbindungen / Ausführungstermine: Bauhauptgewerbe Monat	1	NUM	NEIN	JA	4681
monat_fa#mpd	Bankverbindungen / Ausführungstermine: Finanzamt Monat	1	NUM	NEIN	JA	4700

SSH

LODAS

Fach 4

Beschreibung der Eingabefelder

Feld	Beschreibung	Länge	Typ	MUSS	HIST	DEID
monat_kk#mpd	Bankverbindungen / Ausführungstermine: Krankenkasse Monat	1	NUM	NEIN	JA	4681
monat_kk_vb#mpd	Bankverbindungen / Ausführungstermine: Krankenkasse für VB Monat	1	NUM	NEIN	JA	4681
monat_lg_vorschuss#mpd	Bankverbindungen / Ausführungstermine: Lohn/Gehalt Vorschuss Monat	1	NUM	NEIN	JA	4681
monat_lg_vorweg1#mp	Bankverbindungen / Ausführungstermine: Lohn/Gehalt Vorweg Monat 1.Gruppe	1	NUM	NEIN	JA	4681
monat_lg_vorweg2#mp	Bankverbindungen / Ausführungstermine: Lohn/Gehalt Vorweg Monat 2.Gruppe	1	NUM	NEIN	JA	4681
monat_lg1#mpd	Bankverbindungen / Ausführungstermine: Lohn/Gehalt Monat 1.Gruppe	1	NUM	NEIN	JA	4681
monat_lg2#mpd	Bankverbindungen / Ausführungstermine: Lohn/Gehalt Monat 2.Gruppe	1	NUM	NEIN	JA	4681
monat_nba_vorweg1#mpd	Bankverbindungen / Ausführungstermine: Netto-Abz. Vorweg Monat 1.Gruppe	1	NUM	NEIN	JA	4681
monat_nba_vorweg2#mpd	Bankverbindungen / Ausführungstermine: Netto-Abz. Vorweg Monat 2.Gruppe	1	NUM	NEIN	JA	4681
monat_nba1#mpd	Bankverbindungen / Ausführungstermine: Netto-Abzüge Monat 1.Gruppe	1	NUM	NEIN	JA	4681
monat_nba2#mpd	Bankverbindungen / Ausführungstermine: Netto-Abzüge Monat 2.Gruppe	1	NUM	NEIN	JA	4681
monat_sonst_bau#mpd	Bankverbindungen / Ausführungstermine: Baunebengewerbe Monat	1	NUM	NEIN	JA	4681
monat_vblu#mpd	Bankverbindungen / Ausführungstermine: VBLU Einzelzahlerv. Monat	1	NUM	NEIN	JA	4681
monat_verswerk#mpd	Bankverbindungen / Ausführungstermine: Versorgungswerke Monat	1	NUM	NEIN	JA	4681
monat_vwl_vorweg1#mpd	Bankverbindungen / Ausführungstermine: VWL Vorweg Monat 1.Gruppe	1	NUM	NEIN	JA	4681
monat_vwl_vorweg2#mpd	Bankverbindungen / Ausführungstermine: VWL Vorweg Monat 2.Gruppe	1	NUM	NEIN	JA	4681

SSH

LODAS

Beschreibung der Eingabefelder

Fach 4

Feld	Beschreibung	Länge	Typ	MUSS	HIST	DEID
monat_vwl1#mpd	Bankverbindungen / Ausführungstermine: VWL Monat 1.Gruppe	1	NUM	NEIN	JA	4681
monat_vwl2#mpd	Bankverbindungen / Ausführungstermine: VWL Monat 2.Gruppe	1	NUM	NEIN	JA	4681
monat_zvk#mpd	Bankverbindungen / Ausführungstermine: ZVK/VBLU Monat	1	NUM	NEIN	JA	4681
tag_akasse#mpd	Bankverbindungen / Ausführungstermine: Ausg. f. Augenoptiker Tag	2	NUM	NEIN	JA	728
tag_bauhaupt#mpd	Bankverbindungen / Ausführungstermine: Bauhauptgewerbe Tag	2	NUM	NEIN	JA	728
tag_fa#mpd	Bankverbindungen / Ausführungstermine: Finanzamt Tag	2	NUM	NEIN	JA	728
tag_kk#mpd	Bankverbindungen / Ausführungstermine: Krankenkasse Tag	2	NUM	NEIN	JA	728
tag_kk_vb#mpd	Bankverbindungen / Ausführungstermine: Krankenkasse für VB Tag	2	NUM	NEIN	JA	728
tag_lg_vorschuss#mpd	Bankverbindungen / Ausführungstermine: Lohn/Gehalt Vorschuss Tag	2	NUM	NEIN	JA	728
tag_lg_vorweg1#mpd	Bankverbindungen / Ausführungstermine: Lohn/Gehalt Vorweg Tag 1.Gruppe	2	NUM	NEIN	JA	728
tag_lg_vorweg2#mpd	Bankverbindungen / Ausführungstermine: Lohn/Gehalt Vorweg Tag 2.Gruppe	2	NUM	NEIN	JA	728
tag_lg1#mpd	Bankverbindungen / Ausführungstermine: Lohn/Gehalt Tag 1. Gruppe	2	NUM	NEIN	JA	728
tag_lg2#mpd	Bankverbindungen / Ausführungstermine: Lohn/Gehalt Tag 2. Gruppe	2	NUM	NEIN	JA	728
tag_nba_vorweg1#mpd	Bankverbindungen / Ausführungstermine: Netto-Abz. Vorweg Tag 1.Gruppe	2	NUM	NEIN	JA	728
tag_nba_vorweg2#mpd	Bankverbindungen / Ausführungstermine: Netto-Abz. Vorweg Tag 2.Gruppe	2	NUM	NEIN	JA	728
tag_nba1#mpd	Bankverbindungen / Ausführungstermine: Netto-Abzüge Tag 1.Gruppe	2	NUM	NEIN	JA	728

SSH

LODAS

Fach 4

Beschreibung der Eingabefelder

Feld	Beschreibung	Länge	Typ	MUSS	HIST	DEID
tag_nba2#mpd	Bankverbindungen / Ausführungstermine: Netto-Abzüge Tag 2.Gruppe	2	NUM	NEIN	JA	728
tag_sonst_bau#mpd	Bankverbindungen / Ausführungstermine: Baunebengewerbe Tag	2	NUM	NEIN	JA	728
tag_vblu#mpd	Bankverbindungen / Ausführungstermine: VBLU Einzelzahlerv. Tag	2	NUM	NEIN	JA	728
tag_verswerk#mpd	Bankverbindungen / Ausführungstermine: Versorgungswerke Tag	2	NUM	NEIN	JA	728
tag_vwl_vorweg1#mpd	Bankverbindungen / Ausführungstermine: VWL Vorweg Tag 1.Gruppe	2	NUM	NEIN	JA	728
tag_vwl_vorweg2#mpd	Bankverbindungen / Ausführungstermine: VWL Vorweg Tag 2.Gruppe	2	NUM	NEIN	JA	728
tag_vwl1#mpd	Bankverbindungen / Ausführungstermine: VWL Tag 1.Gruppe	2	NUM	NEIN	JA	728
tag_vwl2#mpd	Bankverbindungen / Ausführungstermine: VWL Tag 2.Gruppe	2	NUM	NEIN	JA	728
tag_zvk#mpd	Bankverbindungen / Ausführungstermine: ZVK/VBLU Tag	2	NUM	NEIN	JA	728

1.12 Tabelle: u_lod_mpd_bank_zahlungen

Feld	Beschreibung	Länge	Typ	MUSS	HIST	DEID
lfd_nr_bank#mpd	Bankverbindungen / Allgemeine Daten: Bank Nr. Zahlungs- /Erstattungsart	4	NUM	NEIN	JA	935
zahlungsart#mpd	Bankverbindungen / Allgemeine Daten: Bank Nr. Zahlungs- /Erstattungsart	1	NUM	JA	JA	4724

1.13 Tabelle: u_lod_mpd_bau_ma_variante

Feld	Beschreibung	Länge	Typ	MUSS	HIST	DEID
branche_tarif_kz#mpd	Baulohn / Mitarbeitervarianten: Branche/Tarifgebiet Nr.	4	CHAR	JA	JA	1010
intg_ma_variante_bez#mpd	Baulohn / Mitarbeitervarianten: Mitarbeitervariante/Bezeichnung	80	CHAR	NEIN	JA	820
intg_mwg_berechnung_kz#mpd	Baulohn / Mitarbeitervarianten: zusätzl. Urlaubsgeld in Urlaubsvergütung enth.	1	NUM	NEIN	JA	440
intg_skug_wa_anspr_kz#mpd	Baulohn / Mitarbeitervarianten:	1	NUM	NEIN	JA	440

SSH

LODAS

Beschreibung der Eingabefelder

Fach 4

Feld	Beschreibung	Länge	Typ	MUSS	HIST	DEID
	Anspruch auf Saison-Kug					
intg_url_anspr_mtl_in_tag#mpd	Baulohn / Mitarbeitervarianten: Monatlicher Urlaubsanspruch	5.2	NUM	NEIN	JA	1855
intg_url_anspr_proz_satz#mpd	Baulohn / Mitarbeitervarianten: Urlaubsvergütung in Prozent	4.2	NUM	NEIN	JA	907
intg_url_vor_vorjahr#mpd	Baulohn / Mitarbeitervarianten: Urlaubsanspruch aus dem Vor- Vorjahr übernehmen	1	NUM	NEIN	JA	440
intg_url_zus_proz_satz#mpd	Baulohn / Mitarbeitervarianten: Zusätzliches Urlaubsgeld in Prozent	4.2	NUM	NEIN	JA	907
intg_vwl_ag_faktor#mpd	Baulohn / Mitarbeitervarianten: Stundenfaktor VWL	5.2	NUM	NEIN	JA	1855
intg_wb_uml_proz_satz_ag#mpd	Baulohn / Mitarbeitervarianten: Prozentsatz Winterbesch.-Umlage AG-Anteil	4.2	NUM	NEIN	JA	907
intg_wb_uml_proz_satz_an#mpd	Baulohn / Mitarbeitervarianten: Prozentsatz Winterbesch.-Umlage AN-Anteil	4.2	NUM	NEIN	JA	907
intg_zvk_beitrag#mpd	Baulohn / Mitarbeitervarianten: Monatlicher ZVK-Beitrag	4.2	NUM	NEIN	JA	1683
intg_zvk_proz_satz#mpd	Baulohn / Mitarbeitervarianten: Beitragsatz zur ZVK	4.2	NUM	NEIN	JA	907
intg_zvk_zub#mpd	Baulohn / Mitarbeitervarianten: Tagesbeitrag	4.2	NUM	NEIN	JA	1683
intg_zvk_zuksi_proz_satz#mpd	Baulohn / Mitarbeitervarianten: davon Anteil Zusatzversorgung	4.2	NUM	NEIN	JA	907
intg_zwg_berechnung_kz#mpd	Baulohn / Mitarbeitervarianten: Anspruch Zuschuss-Wintergeld	1	NUM	NEIN	JA	440
ma_variante_kz#mpd	Baulohn / Mitarbeitervarianten: Mitarbeitervariante Nr.	2	NUM	JA	JA	466

1.14 Tabelle: u_lod_mpd_baugewerbe

Feld	Beschreibung	Länge	Typ	MUSS	HIST	DEID
abw_foko_erst#mpd	Baulohn / Allgemeine Daten: Abweichendes Forderungskonto für Erstattungen	8	AN	NEIN	JA	4278
bhg_entg_staatencode_kz#mpd	Baulohn / Allgemeine Daten: Staatencode gem. Entsendegesetz	2	NUM	NEIN	JA	4707
bhg_mek13_autom_auf_ruf_kz#mpd	Baulohn / Allgemeine Daten: Behandlung 13. Monatseinkommen	1	NUM	NEIN	JA	4071
bhg_mitglied_bauverband_kz#mpd	Baulohn / Allgemeine Daten: Mitglied der Baugewerbeverbände (ZDB-Nord-West)	1	NUM	NEIN	JA	440

SSH

LODAS

Fach 4

Beschreibung der Eingabefelder

Feld	Beschreibung	Länge	Typ	MUSS	HIST	DEID
bhg_sav_beginn#mpd	Baulohn / Allgemeine Daten: Teilnahme am Spitzenausgleich ab	8	DATE	NEIN	JA	12
bhg_sav_intervall_kz# mpd	Baulohn / Allgemeine Daten: Spitzenausgleichsintervall	2	NUM	NEIN	JA	4254
bhg_siko_beginn#mpd	Baulohn / Allgemeine Daten: Sicherungskonto Beginn (MM/JJJJ)	6	DATE	NEIN	JA	398
bhg_siko_ende#mpd	Baulohn / Allgemeine Daten: Sicherungskonto Ende (MM/JJJJ)	6	DATE	NEIN	JA	398
bhg_siko_teilnahme_kz#mpd	Baulohn / Allgemeine Daten: Teilnahme Sicherungskonto	1	NUM	NEIN	JA	440
bhg_siko_uebern_kz#mpd	Baulohn / Allgemeine Daten: Rest- Wertguthaben übertragen	1	NUM	NEIN	JA	4040
bhg_wb_uml_saldo_kz#mpd	Baulohn / Allgemeine Daten: Winterbeschäftigungs-Umlage	1	NUM	NEIN	JA	440
branche_bezeichnung#mpd	Baulohn / Allgemeine Daten: Branche	40	CHAR	NEIN	JA	460
dach_ausfallgeld_folge_la#mpd	Baulohn / Allgemeine Daten: Lohnart für Behandlung nicht erstatt. Ausfallstunden	4	NUM	NEIN	JA	4178
dach_wb_uml_an_anteil	Baulohn / Allgemeine Daten: Berechnung	1	NUM	NEIN	JA	4487
gala_sz_autom_aufruf_kz#mpd	Baulohn / Allgemeine Daten: Automatischer Anstoß	1	NUM	NEIN	JA	4721
gala_sz_intervall#mpd	Baulohn / Allgemeine Daten: Abweichende Auszahlung in den Monaten	26	CHAR	NEIN	JA	4495
gala_sz_ohne_6m_kz#mpd	Baulohn / Allgemeine Daten: Wartefrist (6 volle Kalendermonate) nicht berücks.	1	NUM	NEIN	JA	440
gala_sz_soll_az_kz#mpd	Baulohn / Allgemeine Daten: Sollarbeitszeit als geleistete Stunden verwenden	1	NUM	NEIN	JA	440
gebg_lag_auszahlung_kz#mpd	Baulohn / Allgemeine Daten: Aufteilung Lohnausgleich	1	NUM	NEIN	JA	4352
intg_wb_uml_bankbez#mpd	Baulohn / Allgemeine Daten: Bankbezeichnung Winterbesch.- Umlage	27	CHAR	NEIN	JA	1803
intg_wb_uml_bic#mpd	Baulohn / Allgemeine Daten: BIC Winterbeschäftigungs-Umlage	11	CHAR	NEIN	JA	4394
intg_wb_uml_iban#mpd	Baulohn / Allgemeine Daten: IBAN Winterbeschäftigungs-Umlage	42	CHAR	NEIN	JA	4643
intg_zvk_bankbez#mpd	Baulohn / Allgemeine Daten: Bankbezeichnung Winterbesch.- Umlage	27	CHAR	NEIN	JA	1803
intg_zvk_bic#mpd	Baulohn / Allgemeine Daten: BIC ZVK-Beiträge	11	CHAR	NEIN	JA	4394

Beschreibung der Eingabefelder

Fach 4

Feld	Beschreibung	Länge	Typ	MUSS	HIST	DEID
intg_zvk_empfaenger#mpd	Baulohn / Allgemeine Daten: Zusatzversorgungskasse (Empfängername)	22	CHAR	NEIN	JA	1800
intg_zvk_iban#mpd	Baulohn / Allgemeine Daten: IBAN ZVK-Beiträge	42	CHAR	NEIN	JA	4643
intg_zvk_ort_strasse#mpd	Baulohn / Allgemeine Daten: Ort/Straße	22	CHAR	NEIN	JA	1800
nr_branche_tarif_kz#mpd	Baulohn / Allgemeine Daten: Branche/Tarifgebiet Nummer	4	CHAR	JA	JA	1010
soka_zahlg_art_kz#mpd	Baulohn / Allgemeine Daten: Lastschriftinzug	1	NUM	NEIN	JA	440
tarif_bezeichnung#mpd	Baulohn / Allgemeine Daten: Tarifgebiet	40	CHAR	NEIN	JA	460
zvk_ag_nr#mpd	Baulohn / Allgemeine Daten: Betriebskontonummer	9	CHAR	NEIN	JA	4538

1.15 Tabelle: u_lod_mpd_baustelle

Feld	Beschreibung	Länge	Typ	MUSS	HIST	DEID
baustelle_bezeichnung#mpd	Baulohn / Baustellen: Baustellenname	22	CHAR	NEIN	JA	1800
baustelle_nr#mpd	Baulohn / Baustellen: Baustellennummer	8	AN	JA	JA	4279
baustelle_ort#mpd	Baulohn / Baustellen: Ort	18	CHAR	NEIN	JA	1824
baustelle_plz#mpd	Baulohn / Baustellen: Postleitzahl	5	NUM	NEIN	JA	1566
baustelle_strasse#mpd	Baulohn / Baustellen: Straße/Nummer	22	CHAR	NEIN	JA	1800
kz_auslandsbaustelle#mpd	Baulohn / Baustellen: Auslandsbaustelle	1	NUM	NEIN	JA	440

1.16 Tabelle: u_lod_mpd_bav_ag_zuschuss

Feld	Beschreibung	Länge	Typ	MUSS	HIST	DEID
berechnung_ag_zusch#mpd	AG-Pflichtzuschuss bAV: Berechnungsart	1	NUM	NEIN	JA	4765
bez_bav_ag_zusch#mpd	AG-Pflichtzuschuss bAV: Bezeichnung Variante bAV-Verpfl. AG-Zuschuss	50	CHAR	NEIN	JA	742
indiv_proz_bav_ag_zusch#mpd	AG-Pflichtzuschuss bAV: Höhe indiv. Prozentsatz	4.2	NUM	NEIN	JA	4768
nr_bav_ag_zusch#mpd	AG-Pflichtzuschuss bAV: Nr. Variante bAV-Verpfl. AG-Zuschuss	2	NUM	JA	JA	4195
proz_bav_ag_zusch#mpd	AG-Pflichtzuschuss bAV: Auswahl Prozentsatz	1	NUM	NEIN	JA	4764

SSH

LODAS

Fach 4

Beschreibung der Eingabefelder

1.17 **Tabelle: u_lod_mpd_beschaeftigungsbetr**

Feld	Beschreibung	Länge	Typ	MUSS	HIST	DEID
abw_anschrift_beschaeft#mpd	Sozialversicherung / Beschäftigungsbetriebe: Anschriftenzusatz (abw. Postanschrift)	40	CHAR	NEIN	JA	476
abw_name_beschaeft#mpd	Sozialversicherung / Beschäftigungsbetriebe: Abw. Name des Beschäft.betr.	50	CHAR	NEIN	JA	742
abw_ort_beschaeft#mp	Sozialversicherung / Beschäftigungsbetriebe: Abweichender Ort	30	CHAR	NEIN	JA	46
abw_pfplz_beschaeft#mpd	Sozialversicherung / Beschäftigungsbetriebe: Abweichende Postfach-PLZ	5	NUM	NEIN	JA	1566
abw_plz_beschaeft#mpd	Sozialversicherung / Beschäftigungsbetriebe: Abweichende PLZ	5	NUM	NEIN	JA	1566
abw_postfach_beschaeft#mpd	Sozialversicherung / Beschäftigungsbetriebe: Abweichendes Postfach	10	CHAR	NEIN	JA	39
abw_strasse_beschaeft#mpd	Sozialversicherung / Beschäftigungsbetriebe: Abweichende Straße	36	CHAR	NEIN	JA	1411
anrede_ansp_beschaeft#mpd	Sozialversicherung / Beschäftigungsbetriebe: Anrede Ansprechpart. Beschäft.betr.	1	NUM	NEIN	JA	4598
anrede_ansp_beschaeft_lohn#mpd	Sozialversicherung / Beschäftigungsbetriebe: Anrede Ansprechpart. Lohnabrechnung	1	NUM	NEIN	JA	4598
anschrift_beschaeft#mpd	Sozialversicherung / Beschäftigungsbetriebe: Anschriftenzusatz	40	CHAR	NEIN	JA	476
beschaeft_nr#mpd	Sozialversicherung / Beschäftigungsbetriebe: Beschäftigungsbetrieb-Nr.	4	NUM	JA	JA	4729
betriebs_nr#mpd	Sozialversicherung / Beschäftigungsbetriebe: Betriebsnummer	8	NUM	NEIN	JA	1234
einst_betriebstaetigkeit#mpd	Sozialversicherung / Beschäftigungsbetriebe: Einstellung der Betriebstätigkeit	1	NUM	NEIN	JA	440
email_ansp_beschaeft# mpd	Sozialversicherung / Beschäftigungsbetriebe: E-Mail Ansprechpart. Beschäft.betr.	60	CHAR	NEIN	JA	4581
email_ansp_beschaeft_lohn#mpd	Sozialversicherung / Beschäftigungsbetriebe: E-Mail Ansprechpartner Lohnabr.	60	CHAR	NEIN	JA	4581

SSH

LODAS

Beschreibung der Eingabefelder

Fach 4

Feld	Beschreibung	Länge	Typ	MUSS	HIST	DEID
ereignisdatum#mpd	Sozialversicherung / Beschäftigungsbetriebe: Änderungsdatum	8	DATE	NEIN	JA	12
fax_ansp_beschaeft#mpd	Betriebsdatenpflege Sozialversicherung / Beschäftigungsbetriebe: Fax	60	CHAR	NEIN	JA	575
fax_ansp_beschaeft_lohn#mpd	Ansprechpart. Beschäft.betr. Sozialversicherung / Beschäftigungsbetriebe: Fax	60	CHAR	NEIN	JA	575
konsol_nr_beschafft#mpd	Ansprechpartner Lohnabrechnung Sozialversicherung / Beschäftigungsbetriebe:	4	NUM	NEIN	JA	4729
kz_ang_bdp_berueck#mpd	Konsolidierung Sozialversicherung / Beschäftigungsbetriebe: Ang. für DÜ	1	NUM	NEIN	JA	4040
mandantenadr_uebern#mpd	Betriebsdatenpfl. ber. Sozialversicherung / Beschäftigungsbetriebe:	1	NUM	NEIN	JA	440
name_ansp_beschaeft#mpd	Mandantenadresse übern. Sozialversicherung / Beschäftigungsbetriebe: Name	60	CHAR	NEIN	JA	575
name_ansp_beschaeft_lohn#mpd	Ansprechpartner Beschäft.betr. Sozialversicherung / Beschäftigungsbetriebe: Name	60	CHAR	NEIN	JA	575
name_beschaeft#mpd	Ansprechpartner Lohnabr. Sozialversicherung / Beschäftigungsbetriebe: Name des	50	CHAR	NEIN	JA	742
ort_beschaeft#mpd	Beschäftigungsbetriebs Sozialversicherung / Beschäftigungsbetriebe: Ort	30	CHAR	NEIN	JA	46
pfplz_beschaeft#mpd	Sozialversicherung / Beschäftigungsbetriebe: Postfach- PLZ	5	NUM	NEIN	JA	1566
plz_beschaeft#mpd	Sozialversicherung / Beschäftigungsbetriebe: PLZ	5	NUM	NEIN	JA	1566
postfach_beschaeft#m	Sozialversicherung / Beschäftigungsbetriebe: Postfach	10	CHAR	NEIN	JA	39
strasse_beschaeft#mp	Sozialversicherung / Beschäftigungsbetriebe: Straße	36	CHAR	NEIN	JA	1411
tel_ansp_beschaeft#mpd	Sozialversicherung / Beschäftigungsbetriebe: Tel.	60	CHAR	NEIN	JA	575
tel_ansp_beschaeft_lohn#mpd	Ansprechpartner Beschäft.betr. Sozialversicherung / Beschäftigungsbetriebe: Telefon	60	CHAR	NEIN	JA	575
	Ansprechpartner Lohnabr.					

1.18 Tabelle: u_lod_mpd_differenzvortraege

Feld	Beschreibung	Länge	Typ	MUSS	HIST	DEID
------	--------------	-------	-----	------	------	------

SSH

LODAS

Fach 4

Beschreibung der Eingabefelder

Feld	Beschreibung	Länge	Typ	MUSS	HIST	DEID
ba_halber_beitr#mpd	Sozialversicherung / Differenzvorträge: AV, halber Beitrag	11.2	NUM	NEIN	NEIN	1708
ba_voller_beitr#mpd	Sozialversicherung / Differenzvorträge: AV, voller Beitrag	11.2	NUM	NEIN	NEIN	1708
beschaeft_nr#mpd	Sozialversicherung / Differenzvorträge: Beschäftigungsbetrieb Nr.	4	NUM	JA	NEIN	4729
insolvenzumlage#mpd	Sozialversicherung / Differenzvorträge: Umlage - Insolvenzgeld	11.2	NUM	NEIN	NEIN	1708
krankenkasse_nr#mpd	Sozialversicherung / Differenzvorträge: Krankenkassen- Nummer	3	NUM	JA	NEIN	4061
kv_allg#mpd	Sozialversicherung / Differenzvorträge: KV allg.	11.2	NUM	NEIN	NEIN	1708
kv_erm_beitr#mpd	Sozialversicherung / Differenzvorträge: KV erm.	11.2	NUM	NEIN	NEIN	1708
kv_freiw_mitgl#mpd	Sozialversicherung / Differenzvorträge: KV frw.	11.2	NUM	NEIN	NEIN	1708
kv_geringf_besch#mpd	Sozialversicherung / Differenzvorträge: KV, geringfügig Beschäftigte	11.2	NUM	NEIN	NEIN	1708
lfzg_khaufw#mpd	Sozialversicherung / Differenzvorträge: Umlage - Krankheit	11.2	NUM	NEIN	NEIN	1708
lfzg_mutteraufw#mpd	Sozialversicherung / Differenzvorträge: Umlage - Mutterschaft	11.2	NUM	NEIN	NEIN	1708
pauschsteuer#mpd	Sozialversicherung / Differenzvorträge: Pauschsteuer	11.2	NUM	NEIN	NEIN	1708
pv_freiw_mitgl#mpd	Sozialversicherung / Differenzvorträge: PV, freiwillige Mitglieder	11.2	NUM	NEIN	NEIN	1708
rv_geringf_besch#mpd	Sozialversicherung / Differenzvorträge: RV, geringfügig Beschäftigte	11.2	NUM	NEIN	NEIN	1708
rv_halber_beitr#mpd	Sozialversicherung / Differenzvorträge: RV, halber Beitrag	11.2	NUM	NEIN	NEIN	1708
rv_voller_beitr#mpd	Sozialversicherung / Differenzvorträge: RV, voller Beitrag	11.2	NUM	NEIN	NEIN	1708
seekas_ag_anteil#mpd	Sozialversicherung / Differenzvorträge: Seemannskasse AG-Anteil	11.2	NUM	NEIN	NEIN	1708
seekas_an_anteil#mpd	Sozialversicherung / Differenzvorträge: Seemannskasse AN-Anteil	11.2	NUM	NEIN	NEIN	1708
seekas_uv#mpd	Sozialversicherung / Differenzvorträge: Seemannskasse UV	11.2	NUM	NEIN	NEIN	1708

SSH

LODAS

Beschreibung der Eingabefelder

Fach 4

Feld	Beschreibung	Länge	Typ	MUSS	HIST	DEID
soz_pflegevers#mpd	Sozialversicherung / Differenzvorträge: Soziale Pflegeversicherung	11.2	NUM	NEIN	NEIN	1708
zub_freiw#mpd	Sozialversicherung / Differenzvorträge: Zusatzbeitrag freiw. Mitglieder	11.2	NUM	NEIN	NEIN	1708
zub_pfl#mpd	Sozialversicherung / Differenzvorträge: Zusatzbeitrag Pflichtvers.	11.2	NUM	NEIN	NEIN	1708

1.19 **Tabelle: u_lod_mpd_epp_datan**

Feld	Beschreibung	Länge	Typ	MUSS	HIST	DEID
epp_auszmonat#mpd	Steuer / Allgemeine Daten: Auszahlungsmonat Energiepreispauschale	1	NUM	NEIN	NEIN	4820

1.20 **Tabelle: u_lod_mpd_fibu_buchung_aufbau**

Feld	Beschreibung	Länge	Typ	MUSS	HIST	DEID
abteilungs_nr_als_kst#mpd	Finanzbuchführung / Buchungsbeleg Allgemein: Behandlung der Kostenstelle	1	NUM	NEIN	JA	4328
abw_bnr_fibu#mpd	Finanzbuchführung / Buchungsbeleg Allgemein: Abw. Beraternummer	7	NUM	NEIN	JA	1
abw_mnr_fibu#mpd	Finanzbuchführung / Buchungsbeleg Allgemein: Abw. Mandantenummer	5	NUM	NEIN	JA	126
abw_wirtschaftsjahr#mpd	Finanzbuchführung / Buchungsbeleg Allgemein: Beginn abw. Wirtschaftsjahr	6	DATE	NEIN	JA	398
andruck_kst_kz#mpd	Finanzbuchführung / Buchungsbeleg Allgemein: Druck der Kostenstelle	1	NUM	NEIN	JA	4133
behandl_kosttraeg#mpd	Finanzbuchführung / Buchungsbeleg Allgemein: Behandlung Kostenträger	1	NUM	NEIN	JA	4391
buchung_std_kz#mpd	Finanzbuchführung / Buchungsbeleg Allgemein: Buchung von Stunden	1	NUM	NEIN	JA	440
entnahme_buchungstexte_kz#mpd	Finanzbuchführung / Buchungsbeleg Allgemein: Entnahme der Buchungstexte	1	NUM	NEIN	JA	4171
eur_startfibu#mpd	Finanzbuchführung / Buchungsbeleg: Start EURO- Finanzbuchhaltung	6	DATE	NEIN	JA	398

SSH

LODAS

Fach 4

Beschreibung der Eingabefelder

Feld	Beschreibung	Länge	Typ	MUSS	HIST	DEID
konto_nr_laenge#mpd	Finanzbuchführung / Buchungsbeleg Allgemein: Länge der Sachkonten	1	NUM	NEIN	JA	4281
kz_abst_bav#mpd	Finanzbuchführung / Buchungsbeleg Allgemein: Belegfeld 2 für Abst. Art der bAV	1	NUM	NEIN	JA	440
kz_abst_vorraus_beitrags#mpd	Finanzbuchführung / Buchungsbeleg Allgemein: Belegfeld 2 für Abst. Beitr.-schuld	1	NUM	NEIN	JA	440
kz_bube_export_festschr#mpd	Finanzbuchführung / Buchungsbeleg Allgemein: Buchungsb. festfesch. exportieren	1	NUM	NEIN	JA	440
kz_druck_einzelmonat#mpd	Finanzbuchführung / Buchungsbeleg Allgemein: zusätz. Buchungsb. Nachberechnung	1	NUM	NEIN	JA	4395
kz_pnr_buchtext_erst_ag#mpd	Finanzbuchführung / Buchungsbeleg Allgemein: Persnr im Buch.text f. Erstatt. AAG	1	NUM	NEIN	JA	440
kz_prn_im_buchtext_verw#mpd	Finanzbuchführung / Buchungsbeleg Allgemein: Persnr im Buch.text f. Aus-/Überz.	1	NUM	NEIN	JA	440
kz_vertrag_buchtext_zuksi#mpd	Finanzbuchführung / Buchungsbeleg Allgemein: bAV- Vertragsnummer im Buchungstext	1	NUM	NEIN	JA	440
perskon_finbuch_verw#mpd	Finanzbuchführung / Buchungsbeleg Allgemein: Nutzung von Personenkonten	1	NUM	NEIN	JA	440
sv_st_kst_vertg#mpd	Finanzbuchführung / Buchungsbeleg Allgemein: Verteilung auf Kostenstellen	1	NUM	NEIN	JA	4026
untersch_filialen_kz#mpd	Finanzbuchführung / Buchungsbeleg Allgemein: Unterscheidung nach Filialen	1	NUM	NEIN	JA	643
vert_festbez_kostenstellen#mpd	Finanzbuchführung / Buchungsbeleg Allgemein: Verteilung Festbez. auf Kostenst.	1	NUM	NEIN	JA	4497
vert_festbez_kostentraeger#mpd	Finanzbuchführung / Buchungsbeleg Allgemein: Verteilung Festbez. auf Kostentr.	1	NUM	NEIN	JA	4498
verteil_kosttraeg#mpd	Finanzbuchführung / Buchungsbeleg Allgemein: Verteilung auf Kostenträger	1	NUM	NEIN	JA	4026

1.21 Tabelle: u_lod_mpd_fibu_buchungstext

Feld	Beschreibung	Länge	Typ	MUSS	HIST	DEID
buchungstext#mpd	Finanzbuchführung /	60	CHAR	NEIN	JA	4760

SSH

LODAS

Beschreibung der Eingabefelder

Fach 4

Feld	Beschreibung	Länge	Typ	MUSS	HIST	DEID
	Kontenverwaltung: Buchungstext					

1.22 **Tabelle: u_lod_mpd_fibu_konten_basis**

Feld	Beschreibung	Länge	Typ	MUSS	HIST	DEID
fibu_kto_nr#mpd	Finanzbuchführung / Kontenverwaltung: Kontonummer	8	AN	JA	JA	4278
ma_gruppe#mpd	Finanzbuchführung / Buchungsbeleg Kontenverwaltung: Mitarbeitergruppe	8	AN	JA	JA	4406
ma_gruppe_bez#mpd	Finanzbuchführung /Buchungsbeleg Konten- verwaltung: Mitarbeitergr. Bezeichnung	40	CHAR	NEIN	JA	460

1.23 **Tabelle: u_lod_mpd_fibu_konten_la**

Feld	Beschreibung	Länge	Typ	MUSS	HIST	DEID
buchungsbeleg_kto_nr#mpd	Finanzbuchführung / Buchungsbeleg Kontenverwaltung: Konto- Nr.Buchungsbeleg	8	AN	NEIN	JA	4278
buchungsbeleg_kto_nr_std#mpd	Finanzbuchführung / Buchungsbeleg Kontenverwaltung: Konto-Nr. Std Buchung.	8	AN	NEIN	JA	4278
kto2_buchungsbeleg#mpd	Finanzbuchführung / Buchungsbeleg Kontenverwaltung: Kto.nr 2	8	AN	NEIN	JA	4278
kto3_buchungsbeleg#mpd	Finanzbuchführung / Buchungsbeleg Kontenverwaltung: Kto.nr 3	8	AN	NEIN	JA	4278
kto4_buchungsbeleg#mpd	Finanzbuchführung / Buchungsbeleg Kontenverwaltung: Kto.nr 4	8	AN	NEIN	JA	4278
kto5_buchungsbeleg#mpd	Finanzbuchführung / Buchungsbeleg Kontenverwaltung: Kto.nr 5	8	AN	NEIN	JA	4278
la_eigene#mpd	Finanzbuchführung / Buchungsbeleg Kontenverwaltung: Lohnart Nummer (LA)	4	NUM	JA	JA	4178
ma_gruppe#mpd	Finanzbuchführung / Buchungsbeleg Kontenverwaltung: Mitarbeitergruppe	8	AN	JA	JA	4406

1.24 **Tabelle: u_lod_mpd_fibu_konten_netto**

Feld	Beschreibung	Länge	Typ	MUSS	HIST	DEID
ma_gruppe#mpd	Finanzbuchführung / Buchungsbeleg Kontenverwaltung: Mitarbeitergruppe	8	AN	JA	JA	4406

SSH

LODAS

Fach 4

Beschreibung der Eingabefelder

Feld	Beschreibung	Länge	Typ	MUSS	HIST	DEID
nba_kto_nr#mpd	Finanzbuchführung / Buchungsbeleg Kontenverwaltung: Kontonummer	8	AN	NEIN	JA	4278
nba_nr#mpd	Finanzbuchführung / Buchungsbeleg Kontenverwaltung: Nr. Abzug/Bezug	4	NUM	JA	JA	4055

1.25 Tabelle: u_lod_mpd_fibu_konten_sonst

Feld	Beschreibung	Länge	Typ	MUSS	HIST	DEID
ausgl_kto_sv_rueck_kug#mpd	Finanzbuchführung / Buchungsbeleg Kontenverwaltung: Ertragsk. SV-Erstattung Kug	8	AN	NEIN	JA	4278
ausgl_kto_sv_rueck_wag#mpd	Finanzbuchführung / Buchungsbeleg Kontenverwaltung: Ertragsk. SV-Erstatt. S-Kug	8	AN	NEIN	JA	4278
ausgl_kto_ust_firmenw#mpd	Finanzbuchführung / Buchungsbeleg Kontenverwaltung: Ausgleichskonto (für Differenzbuchung Ust)	8	AN	NEIN	JA	4278
beitr_see_ber_genoss_uv#mpd	Finanzbuchführung / Buchungsbeleg Kontenverwaltung: Beitrag Seeberufsgen. UV	8	AN	NEIN	JA	4278
besondere_pauschalierung#mpd	Finanzbuchführung / Buchungsbeleg Kontenverwaltung: Besondere Pauschalierung	8	AN	NEIN	JA	4278
ert_kto_ust_firmenw#mpd	Finanzbuchführung / Buchungsbeleg Kontenverwaltung: Ertragskonto	8	AN	NEIN	JA	4278
ertr_kto_ausb_verg#mpd	Finanzbuchführung / Buchungsbeleg Kontenverwaltung: Ertragsk. Erstattung Ausb.	8	AN	NEIN	JA	4278
ertr_kto_ausfallgeld#mpd	Finanzbuchführung / Buchungsbeleg Kontenverwaltung: Ertragsk. Erstattung Ausfall	8	AN	NEIN	JA	4278
ertr_kto_dreizehn_einkomm#mpd	Finanzbuchführung / Buchungsbeleg Kontenverwaltung: Ertragsk. Erstattung 13. ME	8	AN	NEIN	JA	4278
ertr_kto_ersta_kug#mpd	Finanzbuchführung / Buchungsbeleg Kontenverwaltung: Ertragskonto Erstattung Kug	8	AN	NEIN	JA	4278
ertrags_kto_erstattung_aag#mpd	Finanzbuchführung / Buchungsbeleg Kontenverwaltung: Ertragskonto SV- Erstatt. AAG	8	AN	NEIN	JA	4278
ertrags_kto_foerderb_bav#mpd	Finanzbuchführung / Buchungsbeleg Kontenverwaltung: Ertragsk. Erstatt. Förd. bAV	8	AN	NEIN	JA	4278

SSH

LODAS

Beschreibung der Eingabefelder

Fach 4

Feld	Beschreibung	Länge	Typ	MUSS	HIST	DEID
ertrags_kto_krankeng_kug#mpd	Finanzbuchführung / Buchungsbeleg Kontenverwaltung: Ertragsk. Krankeng. Höhe Kug	8	AN	NEIN	JA	4278
ertrags_kto_krankeng_skug#mpd	Finanzbuchführung / Buchungsbeleg Kontenverwaltung: Ertragsk Krankeng Höhe S-Kug	8	AN	NEIN	JA	4278
ertrags_kto_rueck_lfz#mpd	Finanzbuchführung / Buchungsbeleg Kontenverwaltung: Erstatt. AAG ertragskonto	8	AN	NEIN	JA	4278
ertr_kto_ersta_vl_kug#mpd	Finanzbuchführung / Buchungsbeleg Kontenverwaltung: Ertragsk. Erstatt. VL S- Kug	8	AN	NEIN	JA	4278
ert_kto_lohnausgleich#mpd	Finanzbuchführung / Buchungsbeleg Kontenverwaltung: Ertragsk. Erstattung Lohn	8	AN	NEIN	JA	4278
ertr_kto_sv_ag_ausb_verg#mpd	Finanzbuchführung / Buchungsbeleg Kontenverwaltung: Ertragsk. Erstattung SV-Ausb	8	AN	NEIN	JA	4278
ertr_kto_sv_ag_ausfallgeld#mpd	Finanzbuchführung / Buchungsbeleg Kontenverwaltung: Ertragsk. Erstattung SV Ausf	8	AN	NEIN	JA	4278
ertr_kto_sv_ag_dreiz_eink#mpd	Finanzbuchführung / Buchungsbeleg Kontenverwaltung: Ertragsk. Erstattung SV 13ME	8	AN	NEIN	JA	4278
ertr_kto_sv_ag_lohnausgl#mpd	Finanzbuchführung / Buchungsbeleg Kontenverwaltung: Ertragsk. Erstattung SV Lohn	8	AN	NEIN	JA	4278
ertr_kto_sv_ag_urlaub_verg#mpd	Finanzbuchführung / Buchungsbeleg Kontenverwaltung: Ertragsk. Erstattung SV Url	8	AN	NEIN	JA	4278
ertr_kto_sv_ersta_kug#mpd	Finanzbuchführung / Buchungsbeleg Kontenverwaltung: Ertragsk. Erstattung S-Kug	8	AN	NEIN	JA	4278
ertr_kto_urlaub_verg#mpd	Finanzbuchführung / Buchungsbeleg Kontenverwaltung: Ertragsk. Erstattung Url	8	AN	NEIN	JA	4278
ertrags_kto_rueck_lfz#mpd	Finanzbuchführung / Buchungsbeleg Kontenverwaltung: Ertragsk.(Rückerstattung)	8	AN	NEIN	JA	4278
ford_kto_ersta_kug#mpd	Finanzbuchführung / Buchungsbeleg Kontenverwaltung: Forderungsk. Erstattung Kug	8	AN	NEIN	JA	4278
ford_kto_foerderb_bav#mpd	Finanzbuchführung / Buchungsbeleg Kontenverwaltung: Ford. Erstatt. Förd. B. AV	8	AN	NEIN	JA	4278
ford_kto_sv_ersta_kug#mpd	Finanzbuchführung / Buchungsbeleg Kontenverwaltung: Ford.konto Erstattung S-Kug	8	AN	NEIN	JA	4278

SSH

LODAS

Fach 4

Beschreibung der Eingabefelder

Feld	Beschreibung	Länge	Typ	MUSS	HIST	DEID
ford_kto_sv_rueck_kug#mpd	Finanzbuchführung / Buchungsbeleg Kontenverwaltung: Ford.konto SV- Erstattung Kug	8	AN	NEIN	JA	4278
forder_kto_erstattung_aag#mpd	Finanzbuchführung / Buchungsbeleg Kontenverwaltung: Forderungsk. SV- Erstatt. AAG	8	AN	NEIN	JA	4278
forder_kto_forder_soka#mpd	Finanzbuchführung / Buchungsbeleg Kontenverwaltung: Forderungskto. Erstattungen	8	AN	NEIN	JA	4278
forder_kto_krankeng_kug#mpd	Finanzbuchführung / Buchungsbeleg Kontenverwaltung: Forderk. Krankeng. Höhe Kug	8	AN	NEIN	JA	4278
forder_kto_krankeng_skug#mpd	Finanzbuchführung / Buchungsbeleg Kontenverwaltung: Forderk. Krankeng Höhe S-Kug	8	AN	NEIN	JA	4278
forderung_kto_rueck_lfz#mpd	Finanzbuchführung / Buchungsbeleg Kontenverwaltung: Forderungk Erstatt. AAG	8	AN	NEIN	JA	4278
forderung_kto_sv_rueck_wag#mpd	Finanzbuchführung / Buchungsbeleg Kontenverwaltung: Ford.konto SV-Erstatt. S-Kug	8	AN	NEIN	JA	4278
kto_pau_steuer_neb_bu_abz#mpd	Finanzbuchführung / Buchungsbeleg Kontenverwaltung: Mit §37b EStG abzugsfähig	8	AN	NEIN	JA	4278
kto_pau_steuer_neb_bu_nabz#mpd	Finanzbuchführung / Buchungsbeleg Kontenverwaltung: Ohne §37b EStG abzugsfähig	8	AN	NEIN	JA	4278
kto_pau_steuer_nicht_abz#mpd#mpd	Finanzbuchführung / Buchungsbeleg Kontenverwaltung: Mit §37b EStG nicht abzugsf.	8	AN	NEIN	JA	4278
konto_auszahlung#mpd	Finanzbuchführung / Buchungsbeleg Kontenverwaltung: Auszahlungen	8	AN	NEIN	JA	4278
konto_ueberzahlung#mpd	Finanzbuchführung / Buchungsbeleg Kontenverwaltung: Überzahlungen	8	AN	NEIN	JA	4278
konto_vorauss_beitragsch#mpd	Finanzbuchführung /Buchungsbeleg Kontenverwaltung: Konto voraus. Beitragsschuld	8	AN	NEIN	JA	4278
kosten_kto_ag_anteil_k ug#mpd	Finanzbuchführung / Buchungsbeleg Kontenverwaltung: AG-Ant. KV/PV/RV aus Kug	8	AN	NEIN	JA	4278
kosten_kto_ag_anteil_sv#mpd	Finanzbuchführung / Buchungsbeleg Kontenverwaltung: AG--Anteil Sozialvers.	8	AN	NEIN	JA	4278
kosten_kto_ag_anteil_wag#mpd	Finanzbuchführung / Buchungsbeleg Kontenverwaltung: Kosten. AG KV/PV/RV S-Kug	8	AN	NEIN	JA	4278

SSH

LODAS

Beschreibung der Eingabefelder

Fach 4

Feld	Beschreibung	Länge	Typ	MUSS	HIST	DEID
kosten_kto_insolvenzgeld#mpd	Finanzbuchführung / Buchungsbeleg Kontenverwaltung: Kostenkonto Insolvenzgelduml	8	AN	NEIN	JA	4278
kosten_kto_lfz_uml_beitrag#mpd	Kontenverwaltung: Kostenkonto (Umlagebeitrag)	8	AN	NEIN	JA	4278
kosten_kto_pausch_2#mpd	Finanzbuchführung / Buchungsbeleg Kontenverwaltung: Pauschst. 2% gerinf. Besch	8	AN	NEIN	JA	4278
kosten_kto_pausch_kist#mpd	Finanzbuchführung / Buchungsbeleg Kontenverwaltung: Pauschale Kirchensteuer	8	AN	NEIN	JA	4278
kosten_kto_pausch_lst#mpd	Finanzbuchführung / Buchungsbeleg Kontenverwaltung: Pauschale Lohnsteuer	8	AN	NEIN	JA	4278
kosten_kto_rueck_uebg#mpd	Finanzbuchführung / Buchungsbeleg Kontenverwaltung: Ford.konto Erstatt. VL S-Kug	8	AN	NEIN	JA	4278
kosten_kto_sachzuwendung#mpd	Finanzbuchführung / Buchungsbeleg Kontenverwaltung: Sachzuwendung	8	AN	NEIN	JA	4278
kosten_kto_san_oed#mpd	Finanzbuchführung / Buchungsbeleg Kontenverwaltung: Kosten. (pau. San.geld OED)	8	AN	NEIN	JA	4278
kosten_kto_solz_pausch_lst#mpd	Finanzbuchführung / Buchungsbeleg Kontenverwaltung: SolZ aus pausch. LSt.	8	AN	NEIN	JA	4278
kosten_kto_ust_firmenw#mpd	Finanzbuchführung / Buchungsbeleg Kontenverwaltung: Kostenkonto	8	AN	NEIN	JA	4278
kosten_kto_wb_uml#mpd	Finanzbuchführung / Buchungsbeleg Kontenverwaltung: Kostenk. (Winterbeschäftigungs- Umlage)	8	AN	NEIN	JA	4278
kosten_kto_zvk_beitrag#mpd	Finanzbuchführung / Buchungsbeleg Kontenverwaltung: Kostenkonto (ZVK)	8	AN	NEIN	JA	4278
kostkto_seekas_ag_ant#mpd	Finanzbuchführung / Buchungsbeleg Kontenverwaltung: AG-Anteil Seemannskasse	8	AN	NEIN	JA	4278
kto_pausch_erholung#mpd	Finanzbuchführung / Buchungsbeleg Kontenverwaltung: Erholungsbeihilfen	8	AN	NEIN	JA	4278
kto_pausch_fahrt#mpd	Finanzbuchführung / Buchungsbeleg Kontenverwaltung: Fahrtkostenzuschüsse	8	AN	NEIN	JA	4278
kto_pausch_gering#mpd	Finanzbuchführung / Buchungsbeleg Kontenverwaltung: Geringfügig Beschäftigte	8	AN	NEIN	JA	4278

SSH

LODAS

Fach 4

Beschreibung der Eingabefelder

Feld	Beschreibung	Länge	Typ	MUSS	HIST	DEID
kto_pausch_kurz#mpd	Finanzbuchführung / Buchungsbeleg Kontenverwaltung: Kurzfristig	8	AN	NEIN	JA	4278
kto_pausch_sonst#mpd	Finanzbuchführung / Buchungsbeleg Kontenverwaltung: Sonstige Bezüge	8	AN	NEIN	JA	4278
kto_pausch_zukunft#mpd	Finanzbuchführung / Buchungsbeleg Kontenverwaltung: Zukunftssicherung	8	AN	NEIN	JA	4278
ma_gruppe#mpd	Finanzbuchführung / Buchungsbeleg Kontenverwaltung: Mitarbeitergruppe	8	AN	JA	JA	4406
urs_kostenkonto#mpd	Finanzbuchführung / Buchungsbeleg Kontenverwaltung: Kostenkonto Urlaubsrückst.	8	AN	NEIN	JA	4278
urs_rueckstellungskonto#mpd	Finanzbuchführung / Buchungsbeleg Kontenverwaltung: Rückstellungskonto Url.rück.	8	AN	NEIN	JA	4278
verb_kto_insolvenzgeld#mpd	Finanzbuchführung / Buchungsbeleg Kontenverwaltung: Verbindlichk. Insolvenzgeld.	8	AN	NEIN	JA	4278
verb_kto_kist#mpd	Finanzbuchführung / Buchungsbeleg Kontenverwaltung: Kirchensteuer	8	AN	NEIN	JA	4278
verb_kto_lfz_uml_beitrag#mpd	Finanzbuchführung / Buchungsbeleg Kontenverwaltung: Verbindlichk. (Umlagebeitr.)	8	AN	NEIN	JA	4278
verb_kto_ist#mpd	Finanzbuchführung / Buchungsbeleg Kontenverwaltung: Lohnsteuer	8	AN	NEIN	JA	4278
verb_kto_san_oed#mpd	Finanzbuchführung / Buchungsbeleg Kontenverwaltung: Verbin. (pau. San.geld OED)	8	AN	NEIN	JA	4278
verb_kto_seekasse#mpd	Finanzbuchführung / Buchungsbeleg Kontenverwaltung: AN-Anteil Seemannskasse	8	AN	NEIN	JA	4278
verb_kto_solz#mpd	Finanzbuchführung / Buchungsbeleg Kontenverwaltung: Soli.	8	AN	NEIN	JA	4278
verb_kto_sv_beitrag#mpd	Finanzbuchführung / Buchungsbeleg Kontenverwaltung: Sozialversicherungsbeiträge	8	AN	NEIN	JA	4278
verb_kto_zuksi#mpd	Finanzbuchführung / Buchungsbeleg Kontenverwaltung: AG-Leist. Zukunftssicherung	8	AN	NEIN	JA	4278
verb_kto_wb_uml#mpd	Finanzbuchführung / Buchungsbeleg Kontenverwaltung: Verbindlichk. (Winterbes.-Umlage)	8	AN	NEIN	JA	4278

SSH

LODAS

Beschreibung der Eingabefelder

Fach 4

Feld	Beschreibung	Länge	Typ	MUSS	HIST	DEID
verb_kto_zvk_beitrag#mpd	Finanzbuchführung / Buchungsbeleg Kontenverwaltung: Verbindlichkeitskonto (ZVK)	8	AN	NEIN	JA	4278
verrechn_kto_lohn_gehalt#mpd	Finanzbuchführung / Buchungsbeleg Kontenverwaltung: Lohn und Gehalt	8	AN	NEIN	JA	4278
verrechn_kto_std#mpd	Finanzbuchführung / Buchungsbeleg Kontenverwaltung: Stunden	8	AN	NEIN	JA	4278

1.26 Tabelle: u_lod_mpd_firmenwagen

Feld	Beschreibung	Länge	Typ	MUSS	HIST	DEID
bmgI_bruttolistenpreis#mpd	Organisationseinheiten / Firmenwagen/Firmenrad: Bemessungsgrundlage Lohnsteuer	1	NUM	NEIN	JA	4800
bruttolistenpreis#mpd	Organisationseinheiten / Firmenwagen/Firmenrad: voller Bruttolistenpreis	9.2	NUM	NEIN	JA	1834
fahrzeug_art#mpd	Organisationseinheiten / Firmenwagen/Firmenrad: Fahrzeugart	1	NUM	NEIN	JA	4801
fahrzeugbeschreibung#mpd	Organisationseinheiten / Firmenwagen/Firmenrad: Fahrzeugbeschreibung/Fahrgestell- nummer	40	CHAR	NEIN	JA	460
fahrzeugbeschreibung2#mpd	Organisationseinheiten / Firmenwagen/Firmenrad: Fahrzeugbeschreibung 2/Fahrgestellnummer	40	CHAR	NEIN	JA	460
fahrzeughersteller#mpd	Organisationseinheiten / Firmenwagen/Firmenrad: Fahrzeughersteller	40	CHAR	NEIN	JA	460
fahrzeugkennzeichen#mpd	Organisationseinheiten / Firmenwagen/Firmenrad: Fahrzeugkennzeichen / Bezeichnung	12	CHAR	JA	JA	1054
fahrzeugmodell#mpd	Organisationseinheiten / Firmenwagen/Firmenrad: Fahrzeugmodell	40	CHAR	NEIN	JA	460
nutzungsende#mpd	Organisationseinheiten / Firmenwagen/Firmenrad: Nutzungsende	6	DATE	NEIN	JA	398

1.27 Tabelle: u_lod_mpd_gehaltstabelle

Feld	Beschreibung	Länge	Typ	MUSS	HIST	DEID
------	--------------	-------	-----	------	------	------

SSH

LODAS

Fach 4

Beschreibung der Eingabefelder

Feld	Beschreibung	Länge	Typ	MUSS	HIST	DEID
aufschlagsart#mlgt	Gehalts-/Lohntabellen / Gehaltstabellen: Aufschlagsermittlung	1	NUM	NEIN	JA	4029
auszahlung_mm_sich#mlgt	Gehalts-/Lohntabellen / Gehaltstabellen: Auszahlungsmonat	2	NUM	NEIN	JA	4173
az_wtl#mlgt	Gehalts-/Lohntabellen / Gehaltstabellen: Wöchentliche Arbeitszeit (Teilzeit)	5.2	NUM	NEIN	JA	1266
dyna_datum#mlgt	Gehalts-/Lohntabellen / Gehaltstabellen: Datum (Tariferhöhung)	6	DATE	NEIN	JA	398
dyna_proz_satz#mlgt	Gehalts-/Lohntabellen / Gehaltstabellen: Satz (Tariferhöhung)	6.3	NUM	NEIN	JA	4246
gehalts_tab_bezeichnung#mlgt	Gehalts-/Lohntabellen / Gehaltstabellen: Bezeichnung (Tarif)	25	CHAR	NEIN	JA	647
gehalts_tab_nr#mlgt	Gehalts-/Lohntabellen / Gehaltstabellen: Tabellenummer	2	NUM	JA	JA	4050
la_eigene#mpd	Gehalts-/Lohntabellen / Gehaltstabellen: Zugeordnete Lohnart	4	NUM	NEIN	JA	4178
la_eigene_zus#mlgt	Gehalts-/Lohntabellen / Gehaltstabellen: Auszahlungszeitraum (Lohnart)	4	NUM	NEIN	JA	4178
la_weitere_zuordnung_mm#mlgt	Gehalts-/Lohntabellen / Gehaltstabellen: Auszahlungszeitraum (Monat)	2	NUM	NEIN	JA	4173
rundungsstelle#mlgt	Gehalts-/Lohntabellen / Gehaltstabellen: Auf-/Abrundung	1	NUM	NEIN	JA	4134
rundungsverfahren#mlgt	Gehalts-/Lohntabellen / Gehaltstabellen: Rundungsverfahren	1	NUM	NEIN	JA	4135
stufensteigerung#mlgt	Gehalts-/Lohntabellen / Gehaltstabellen: Stufensteigerung	1	NUM	NEIN	JA	4563
tab_nr_allg_zulage#mlgt	Gehalts-/Lohntabellen / Gehaltstabellen: Allgemeine Zulage	2	NUM	NEIN	JA	4050
tab_nr_ortszu#mlgt	Gehalts-/Lohntabellen / Gehaltstabellen: Orts- /Sozialzuschlag	2	NUM	NEIN	JA	4050
tab_nr_std_vgt#mlgt	Gehalts-/Lohntabellen / Gehaltstabellen: Stundenvergütung	2	NUM	NEIN	JA	4051
tabwerte_gueltigab#mlgt	Gehalts-/Lohntabellen / Gehaltstabellen: Tabellenwerte gültig ab	6	DATE	NEIN	JA	398
tarif_nr#mlgt	Gehalts-/Lohntabellen / Gehaltstabellen: Auswahl des Tarifs (Tarif)	3	NUM	NEIN	JA	4063
tarifart_nr#mlgt	Gehalts-/Lohntabellen / Gehaltstabellen: Auswahl des Tarifs (Tarifart)	1	NUM	NEIN	JA	4049

SSH

LODAS

Beschreibung der Eingabefelder

Fach 4

Feld	Beschreibung	Länge	Typ	MUSS	HIST	DEID
1.28 Tabelle: u_lod_mpd_kk_beitragsschuld						
Feld	Beschreibung	Länge	Typ	MUSS	HIST	DEID
beschaeft_nr#mpd	Sozialversicherung / Krankenkassen: Beschäftigungsbetrieb Nr.	4	NUM	JA	NEIN	4729
insolvenzumlage#mpd	Sozialversicherung / Krankenkassen: Umlage Insolvenzgeld	11.2	NUM	NEIN	NEIN	1708
korr_betr_ba_half#mpd	Sozialversicherung / Krankenkassen: AV halber Beitrag	11.2	NUM	NEIN	NEIN	1708
korr_betr_ba_voll#mpd	Sozialversicherung / Krankenkassen: AV voller Beitrag	11.2	NUM	NEIN	NEIN	1708
korr_betr_kv_allgem#mpd	Sozialversicherung / Krankenkassen: KV allg.	11.2	NUM	NEIN	NEIN	1708
korr_betr_kv_ermaess#mpd	Sozialversicherung / Krankenkassen: KV erm.	11.2	NUM	NEIN	NEIN	1708
korr_betr_kv_freiw#mpd	Sozialversicherung / Krankenkassen: KV frw.	11.2	NUM	NEIN	NEIN	1708
korr_betr_kv_geringf#mpd	Sozialversicherung / Krankenkassen: KV geringfügig Beschäftigte	11.2	NUM	NEIN	NEIN	1708
korr_betr_kv_u1#mpd	Sozialversicherung / Krankenkassen: Umlage - Krankheit.	11.2	NUM	NEIN	NEIN	1708
korr_betr_kv_u2#mpd	Sozialversicherung / Krankenkassen: Umlage - Mutterschaft	11.2	NUM	NEIN	NEIN	1708
korr_betr_pausch_steu#mpd	Sozialversicherung / Krankenkassen: Pausch-Steuer	11.2	NUM	NEIN	NEIN	1708
korr_betr_pv_freiw#mpd	Sozialversicherung / Krankenkassen: freiwillige soziale PV	11.2	NUM	NEIN	NEIN	1708
korr_betr_pv#mpd	Sozialversicherung / Krankenkassen: Soziale Pflegeversicherung	11.2	NUM	NEIN	NEIN	1708
korr_betr_rv_geringf#mpd	Sozialversicherung / Krankenkassen: RV geringf.	11.2	NUM	NEIN	NEIN	1708
korr_betr_rv_half# mpd	Sozialversicherung / Krankenkassen: RV Arbeiter halber Beitrag	11.2	NUM	NEIN	NEIN	1708
korr_betr_rv_voll#mpd	Sozialversicherung / Krankenkassen: RV Arbeiter voller Beitrag	11.2	NUM	NEIN	NEIN	1708
korr_betr_seekasse_ag#mpd	Sozialversicherung / Krankenkassen: Seemannskasse AG-Anteil	11.2	NUM	NEIN	NEIN	1708
korr_betr_seekasse_an#mpd	Sozialversicherung / Krankenkassen: Seemannskasse AN-Anteil	11.2	NUM	NEIN	NEIN	1708
korr_betr_seekasse_uv#mpd	Sozialversicherung / Krankenkassen: Seemannskasse UV	11.2	NUM	NEIN	NEIN	1708
korr_gesamt_proz_satz#mpd	Sozialversicherung / Krankenkassen: Summe Korrektur-Prozentsätze	5.2	NUM	NEIN	NEIN	4232
korr_grund_bezeichnung#mpd	Sozialversicherung / Krankenkassen: Korrekturgrund für Beträge	40	CHAR	NEIN	NEIN	460

SSH

LODAS

Fach 4

Beschreibung der Eingabefelder

Feld	Beschreibung	Länge	Typ	MUSS	HIST	DEID
korr_grund_bezeichnung_1#mpd	Sozialversicherung / Krankenkassen: Korrekturgrund 1	40	CHAR	NEIN	NEIN	460
korr_grund_bezeichnung_2#mpd	Sozialversicherung / Krankenkassen: Korrekturgrund 2	40	CHAR	NEIN	NEIN	460
korr_grund_bezeichnung_3#mpd	Sozialversicherung / Krankenkassen: Korrekturgrund 3	40	CHAR	NEIN	NEIN	460
korr_grund_bezeichnung_4#mpd	Sozialversicherung / Krankenkassen: Korrekturgrund 4	40	CHAR	NEIN	NEIN	460
korr_grund_bezeichnung_5#mpd	Sozialversicherung / Krankenkassen: Korrekturgrund 5	40	CHAR	NEIN	NEIN	460
korr_proz_satz_1#mpd	Sozialversicherung / Krankenkassen: Prozentsatz 1	5.2	NUM	NEIN	NEIN	948
korr_proz_satz_2#mpd	Sozialversicherung / Krankenkassen: Prozentsatz 2	5.2	NUM	NEIN	NEIN	948
korr_proz_satz_3#mpd	Sozialversicherung / Krankenkassen: Prozentsatz 3	5.2	NUM	NEIN	NEIN	948
korr_proz_satz_4#mpd	Sozialversicherung / Krankenkassen: Prozentsatz 4	5.2	NUM	NEIN	NEIN	948
korr_proz_satz_5#mpd	Sozialversicherung / Krankenkassen: Prozentsatz 5	5.2	NUM	NEIN	NEIN	948
krankenkasse_nr#mpd	Sozialversicherung / Krankenkassen: Krankenkassen-Nr	3	NUM	JA	NEIN	4061
zub_frw#mpd	Sozialversicherung / Krankenkassen: Zusatzbeitrag frw	11.2	NUM	NEIN	NEIN	1708
zub_pfl#mpd	Sozialversicherung / Krankenkassen: Zusatzbeitrag pfl.	11.2	NUM	NEIN	NEIN	1708

1.29 Tabelle: u_lod_mpd_kostenstelle

Feld	Beschreibung	Länge	Typ	MUSS	HIST	DEID
abw_bezeichnung_kost#mpd	Organisationseinheiten/Kostenstelle n: Kostenstelle abweichende Bezeichnung	40	CHAR	NEIN	JA	460
bezeichnung_kostenst#mpd	Organisationseinheiten/Kostenstelle n: Kostenstelle Bezeichnung	40	CHAR	NEIN	JA	460
kostenstelle#mpd	Organisationseinheiten/Kostenstelle n: Kostenstelle	13	AN	JA	JA	4739

1.30 Tabelle: u_lod_mpd_kostentraeger

Feld	Beschreibung	Länge	Typ	MUSS	HIST	DEID
abw_bezeichnung_ktr#mpd	Organisationseinheiten/Kostenträger r: abw. Bezeichnung Kostentraeger	40	CHAR	NEIN	JA	460
bezeichnung_kostentr#mpd	Organisationseinheiten/Kostenträger r: Bezeichnung Kostenträger	40	CHAR	NEIN	JA	460
kostentraeger#mpd	Organisationseinheiten/Kostenträger r: Kostenträger	13	AN	JA	JA	4280la –

Beschreibung der Eingabefelder

1.31 **Tabelle: u_lod_mpd_krankenkasse**

Feld	Beschreibung	Länge	Typ	MUSS	HIST	DEID
bbg_begr_itsg_u2_kz#mpd	Sozialversicherung / Krankenkassen: BBG-Begrenzung U2 gemäß Institutionsverw.	1	NUM	NEIN	JA	440
beitrags_kto_nr_mandant#mpd	Sozialversicherung / Krankenkassen: Beitragskontonr. des Mandanten	15	CHAR	NEIN	JA	560
buchungstext#mpd	Sozialversicherung / Krankenkassen: Buchungstext Voraussichtliche Beitragsschuld	60	CHAR	NEIN	JA	4760
erstatt_art_aag#mpd	Sozialversicherung / Krankenkassen: Abweichende Erstattungsart für Krankenkasse	1	NUM	NEIN	JA	4612
kk_betr_nr#mpd	Sozialversicherung / Krankenkassen: Betriebsnr. der KK	8	NUM	NEIN	JA	1234
kk_bic#mpd	Sozialversicherung / Krankenkassen: BIC	11	CHAR	NEIN	JA	4394
kk_iban#mpd	Sozialversicherung / Krankenkassen: IBAN	42	CHAR	NEIN	JA	4643
kk_lastschrifteinzug#mpd	Sozialversicherung / Krankenkassen: Lastschrifteinzug	1	NUM	NEIN	JA	440
konto_vorauss_beitrag#mpd	Sozialversicherung / Krankenkassen: Konto Voraussichtliche Beitragsschuld	9	AN	NEIN	JA	4482
krankenkasse_art#mpd	Sozialversicherung / Krankenkassen: Versorgungswerk	1	NUM	NEIN	JA	4042
krankenkasse_bezeichnung#mpd	Sozialversicherung / Krankenkassen: Bezeichnung	22	CHAR	NEIN	JA	1800
krankenkasse_kennung#mpd	Sozialversicherung / Krankenkassen: Kennung der Krankenkasse	1	NUM	NEIN	JA	4041
krankenkasse_nr#mpd	Sozialversicherung / Krankenkassen: Krankenkassen-Nummer	3	NUM	JA	JA	4061
krankenkasse_ort#mpd	Sozialversicherung / Krankenkassen: Ort	18	CHAR	NEIN	JA	1824
krankenkasse_plz#mpd	Sozialversicherung / Krankenkassen: Postleitzahl	5	NUM	NEIN	JA	1566
krankenkasse_strasse#mpd	Sozialversicherung / Krankenkassen: Straße und Nummer	22	CHAR	NEIN	JA	1800
kto_ford_butext#mpd	Sozialversicherung / Krankenkassen: Buchungstext Forderung	60	CHAR	NEIN	JA	4760
kto_ford_sv_beitrag#mpd	Sozialversicherung / Krankenkassen: Forderungskonto SV-Beiträge	9	AN	NEIN	JA	4482
kto_verb_butext#mpd	Sozialversicherung / Krankenkassen: Buchungstext Verbindlichkeit	60	CHAR	NEIN	JA	4760
kto_verb_sv_beitrag#mpd	Sozialversicherung / Krankenkassen: Verbindlichkeitskonto SV-Beiträge	9	AN	NEIN	JA	4482
kz_versorgungswerk#mpd	Krankenkassen: Kennzeichen Versorgungswerk	1	NUM	NEIN	JA	440

SSH

LODAS

Fach 4

Beschreibung der Eingabefelder

Feld	Beschreibung	Länge	Typ	MUSS	HIST	DEID
laufende_nummer#mpd	Sozialversicherung / Krankenkassen: Laufende Nummer	3	NUM	NEIN	JA	4458
rechtskreis#mpd	Beitragsnachweis Sozialversicherung / Krankenkassen: Rechtskreis der Krankenkasse	1	NUM	NEIN	JA	4340
uml_1_proz_satz_lfd#mpd	Sozialversicherung / Krankenkassen: Prozentsatz für Umlage 1	3.2	NUM	NEIN	JA	1418
uml_2_proz_satz_lfd#mpd	Sozialversicherung / Krankenkassen: Prozentsatz für Umlage 2	3.2	NUM	NEIN	JA	1418
umlageart_iv_u1#mpd	Sozialversicherung / Krankenkassen: Umlageart für Umlage 1	10	CHAR	NEIN	JA	462

1.32 Tabelle: u_lod_mpd_lohnart

Feld	Beschreibung	Länge	Typ	MUSS	HIST	DEID
azk_std_art_kz#mpd	Lohnarten: Behandlung der Stunden	1	NUM	NEIN	JA	4001
bav_brutto#mpd	Lohnarten: bAV-Brutto	1	NUM	NEIN	JA	4370
bestandteil_gesamtvol#mpd	Lohnarten: Bestandteil des Gesamt volumens	1	NUM	NEIN	JA	440
bg_kz_uv_pflchtig#mpd	Lohnarten: Berechnung UV-Pflicht	1	NUM	NEIN	JA	4307
bg_kz_uv_std_geleistet	Lohnarten: geleistete Stunden für Unfallversicherung	1	NUM	NEIN	JA	4308
erm_arbeits_foerd_geld# mpd	Lohnarten: Bestandteil des Basisentgelts zur Ermittl.des Arbeitsförderungsgeldes	1	NUM	NEIN	JA	440
erm_heimkostenbetrag#mpd	Lohnarten: Bestandteil des Basisentgelts zur Ermittl.des Heimkostenbeitrags	1	NUM	NEIN	JA	440
erstattung_art_aag#mpd	Lohnarten: Art der Erstattung (AAG)	1	NUM	NEIN	JA	4596
faktor_kz_kuerzg_fest_bez#mpd	Lohnarten: Kürzung der Festbezüge bei Kug	1	NUM	NEIN	JA	440
folge_nettoab#mpd	Lohnarten: Folge Netto- Abzug/Netto-	4	NUM	NEIN	JA	4055
kappung_dsp_berech#mpd	Lohnarten: Kappung Tage	5.2	NUM	NEIN	JA	1855
kz_entgeltmindlohnrel# mpd	Lohnarten: Mindestlohnrelevanz	1	NUM	NEIN	JA	4686
kz_oed_besitzstand#mpd	Lohnarten: als Besitzstand	1	NUM	NEIN	JA	440
kz_oed_teilzeitbesch#mpd	Lohnarten: bei Teilzeitbeschäftigten auf Vollzeitwert hochrechnen	1	NUM	NEIN	JA	4040
kz_oed_verglentgelt#mpd	Lohnarten: Bestandteil Vergleichsentgelt	1	NUM	NEIN	JA	440
kz_sz_ohne_muv#mpd	Lohnarten: Entgelt für Berechnung Mindesturlaubsvergütung	1	NUM	NEIN	JA	4677
kz_urs_bewertung_estg#mpd	Lohnarten: Bewertung nach Steuerrecht	1	NUM	NEIN	JA	440
kz_urs_bewertung_hgb#mpd	Lohnarten: Bewertung nach Handelsrecht	1	NUM	NEIN	JA	440

SSH

LODAS

Beschreibung der Eingabefelder

Fach 4

Feld	Beschreibung	Länge	Typ	MUSS	HIST	DEID
kz_var_berueck_durchber#mpd	Lohnarten: Berücksichtigung als laufender variabler Entgeltbestandteil	1	NUM	NEIN	JA	440
la_abr_versorgbezeuge#mpd	Lohnarten: Bei Abrechnung von Versorgungsbezügen	1	NUM	NEIN	JA	4546
la_altersteilzeitentgelt#mpd	Lohnarten: Altersteilzeitentgelt	1	NUM	NEIN	JA	4470
la_bau_abr_berechnung_1#mpd	Lohnarten: Heranziehen der Stunden/Beträge	1	NUM	NEIN	JA	4004
la_bau_abr_berechnung_2#mpd	Lohnarten: Berechnung von Wintergeld/Saison-Kug	1	NUM	NEIN	JA	4002
la_bau_abr_listen_vertg#mpd	Lohnarten: Verteilung der Beträge und Stunden	2	NUM	NEIN	JA	4146
la_bearbeitung_sfn_monat#mpd	Lohnarten: Steuerung der Zuschläge	1	NUM	NEIN	JA	4018
la_bearbeitung_sfn_uebreg#mpd	Lohnarten: Überstunden bei Kug o. Saison-Kug	1	NUM	NEIN	JA	4005
la_bemgrundl_einkommen#mpd	Lohnarten: Bemessungsgrundlage für maßgebliches Einkommen	1	NUM	NEIN	JA	440
la_bezeichnung#mpd	Lohnarten: Bezeichnung	23	CHAR	NEIN	JA	1802
la_eigene#mpd	Lohnarten: Eigene Lohnartennummer	4	NUM	JA	JA	4178
la_faktorschluessel#mpd	Lohnarten: Faktorschlüssel	3	NUM	NEIN	JA	4087
la_grundlohn_bez_kz#mpd	Lohnarten: Grundlohnbezüge	1	NUM	NEIN	JA	4012
la_grundlohn_gel_std#mpd	Lohnarten: Stunden wurden während der regelmäßigen Arbeitszeit geleistet	1	NUM	NEIN	JA	440
la_kore_vertg#mpd	Lohnarten: Verteilung Kostenstellen/-	1	NUM	NEIN	JA	4017
la_lohnver_proz_satz#mpd	Lohnarten: Lohnveränderung	5.2	NUM	NEIN	JA	4232
la_pers_lohnver_kz#mpd	Lohnarten: Pers. Lohnveränderung/Zuschlag	1	NUM	NEIN	JA	4013
la_pfaen_kz#mpd	Lohnarten: Pfändbarkeit der Lohnart	1	NUM	NEIN	JA	4014
la_prozent_atz_entgelt#mpd	Lohnarten: Prozent ATZ-Entgelt vom bisherigen Vollzeitentgelt	5.2	NUM	NEIN	JA	268
la_regelarbeitsentgelt#mpd	Lohnarten: Regelarbeitsentgelt	1	NUM	NEIN	JA	4478
la_st_sv_behandlung#mpd	Lohnarten: Steuer- und SV-Behandlung	2	CHAR	NEIN	JA	4161
la_std_statistik_kz#mpd	Lohnarten: Stundenstatistik f. Lohnkonto u. B/N	1	NUM	NEIN	JA	4016
la_steuerung_dsp_1#mpd	Lohnarten: Durchschnittsspeicher 1	1	NUM	NEIN	JA	4006
la_steuerung_dsp_10#mpd	Lohnarten: Durchschnittsspeicher 10	1	NUM	NEIN	JA	4006
la_steuerung_dsp_2#mpd	Lohnarten: Durchschnittsspeicher 2	1	NUM	NEIN	JA	4008
la_steuerung_dsp_3#mpd	Lohnarten: Durchschnittsspeicher 3	1	NUM	NEIN	JA	4009
la_steuerung_dsp_4#mpd	Lohnarten: Durchschnittsspeicher 4	1	NUM	NEIN	JA	4010
la_steuerung_dsp_5#mpd	Lohnarten: Durchschnittsspeicher 5	1	NUM	NEIN	JA	4007
la_steuerung_dsp_6#mpd	Lohnarten: Durchschnittsspeicher 6	1	NUM	NEIN	JA	4737
la_steuerung_dsp_7#mpd	Lohnarten: Durchschnittsspeicher 7	1	NUM	NEIN	JA	4737
la_steuerung_dsp_8#mpd	Lohnarten: Durchschnittsspeicher 8	1	NUM	NEIN	JA	4737

Fach 4

Beschreibung der Eingabefelder

Feld	Beschreibung	Länge	Typ	MUSS	HIST	DEID
la_steuerung_dsp_9#mpd	Lohnarten: Durchschnittsspeicher 9	1	NUM	NEIN	JA	4737
la_zuschlag#mpd	Lohnarten: Zuschlag	5.2	NUM	NEIN	JA	1830
neg_werte_nicht_berueck_kz#mpd	Lohnarten: negative Werte nicht berücksichtigen	1	NUM	NEIN	JA	440
oed_bemzulage_zuwend#mpd	Lohnarten: Bemessungsgrundlage für Zuwendung	1	NUM	NEIN	JA	440
oed_kz_pss_rel#mpd	Lohnarten: relevanter Bezug Personalstandstatistik	1	NUM	NEIN	JA	4040
oed_kz_sonderzahlung#mpd	Lohnarten: Bemessungsgrundlage Sonderzahlung Beamte	1	NUM	NEIN	JA	440
oed_pflicht_vblu_zvk#mpd	Lohnarten: ZVK/VBLU-Pflicht	1	NUM	NEIN	JA	4156
oed_regelentgelt#mpd	Lohnarten: Regel-/Sonderentgelt	1	NUM	NEIN	JA	4158
oed_staendige_bez#mpd	Lohnarten: Aufschlag	1	NUM	NEIN	JA	4157
oed_versart#mpd	Lohnarten: Versicherungsmerkmal	2	NUM	NEIN	JA	4177
oed_zulagenart#mpd	Lohnarten: Zulagenart Personalstandstatistik	4	NUM	NEIN	JA	4433
regelm_arbeitsentgelt#mpd	Lohnarten: regelmäßiges Arbeitsentgelt	1	NUM	NEIN	JA	440
std_mit_lohn_anspr_kz#mpd	Lohnarten: Berechnung des Sollentgelts	1	NUM	NEIN	JA	4185
stla#mpd	Lohnarten: Stammlohnart	3	NUM	NEIN	JA	4060
var_egbt_molo_kz#mpd	Lohnarten: Steuerung von variablem Entgelt	1	NUM	NEIN	JA	4015

1.33 Tabelle: u_lod_mpd_lohntabelle

Feld	Beschreibung	Länge	Typ	MUSS	HIST	DEID
lohn_tab_bezeichnung#mlgt	Gehalts-/Lohntabellen / Lohntabellen: Bezeichnung (Tarif)	25	CHAR	NEIN	JA	647
lohn_tab_nr#mlgt	Gehalts-/Lohntabellen / Lohntabellen: Tabellennummer	2	NUM	JA	JA	4051
tabwerte_gueltigab#mlgt	Gehalts-/Lohntabellen / Lohntabellen: Tabellenwerte gültig ab	6	DATE	NEIN	JA	398
tarif_nr#mlgt	Gehalts-/Lohntabellen / Lohntabellen: Auswahl des Tarifs (Tarif)	3	NUM	NEIN	JA	4063
tarifart_nr#mlgt	Gehalts-/Lohntabellen / Lohntabellen: Auswahl des Tarifs (Tarifsart)	1	NUM	NEIN	JA	4049

1.34 Tabelle: u_lod_mpd_mandant

Feld	Beschreibung	Länge	Typ	MUSS	HIST	DEID
abrechnung_stand#rzk	Abrechnungsstand - Abrechnungsstand	6	DATE	NEIN	NEIN	398
abrechnungsart#rzk	Abrechnungsstand - Abrechnungsart	4	NUM	NEIN	NEIN	4046

SSH

LODAS

Beschreibung der Eingabefelder

Fach 4

Feld	Beschreibung	Länge	Typ	MUSS	HIST	DEID
abw_mindlohn#mpd	Mindestlohn: abweichender Mindestlohn	4.2	NUM	NEIN	JA	1683
akk_kz_obergrenze#mpd	Akkord: Keine Akkordbegrenzung	1	NUM	NEIN	JA	4040
akk_kz_untergrenze#mpd	Akkord: Kennzeichen Untergrenze	1	NUM	NEIN	JA	4040
akk_obergrenze_proz_satz#mpd	Akkord: Akkordbegrenzung (Obergrenze)	3	NUM	NEIN	JA	1655
akk_untergrenze_proz_satz#mpd	Akkord: Akkordaufrundung (Untergrenze)	3	NUM	NEIN	JA	1655
akk_vorgabe_zeiteinheit#mpd	Akkord: Vorgabezeit	1	NUM	NEIN	JA	4074
akk_zeitgrad_ermittlung#mpd	Akkord: Ermittlung des Zeitgrades	1	NUM	NEIN	JA	4073
ansprechpartner_due#mpd	Adresse: Name Ansprechpartner Lohnabrechnung	60	CHAR	NEIN	JA	575
bearbeitungsvorschrift#mpd	Bearbeitungsvorschrift MPD - z. Zt. nicht verwendet	1	NUM	NEIN	JA	643
berater_daten_lohnst#mpd	Auswertungssteuerung / Zusatzeinstellungen: Weitergabe der Beraterdaten Datenü.	1	NUM	NEIN	JA	4040
email_lohn#mpd	Adresse: E-Mail Ansprechpartner Lohnabrechnung	60	CHAR	NEIN	JA	4581
heimarbeit_zuschl_zvk_kz#mpd	Heimarbeit: Bearbeitungsvorschrift	1	NUM	NEIN	JA	4038
indiv_vwz_lg_text#mpd	Bankverbindungen / Allgemeine Daten: indiv. Verwendungszw. Lohn/Gehalt	1	NUM	NEIN	JA	440
indiv_vwz_lg_texteingabe#mpd	Bankverbindungen / Allgemeine Daten: indiv. Verwendungszw. Lohn/Gehalt Text	35	CHAR	NEIN	JA	805
indiv_vwz_ma#mpd	Bankverbindungen / Allgemeine Daten: indiv. Verwendungszw. Mitarbeitername	1	NUM	NEIN	JA	440
indiv_vwz_pnr#mpd	Bankverbindungen / Allgemeine Daten: indiv. Verwendungszw. Personalnummer	1	NUM	NEIN	JA	440
indiv_vwz_vorschuss_text#mpd	Bankverbindungen / Allgemeine Daten: indiv. Verwendungszw. Vorschuss	1	NUM	NEIN	JA	440
indiv_vwz_vorschuss_txtein#mpd	Bankverbindungen / Allgemeine Daten: indiv. Verwendungszw. Vorschuss Text	35	CHAR	NEIN	JA	805
kz_ausg_gerfbe_mindlohn#mpd	Mindestlohn: Geringfügig Beschäftigte auf der Auswertung ausgeben	1	NUM	NEIN	JA	4698
kz_druck_kal_abr_baulohn#mpd	Auswertungssteuerung / Zusatzeinstellungen: Andruck Kalendarium auf B/N-Abrechn.	1	NUM	NEIN	NEIN	440
kz_mindlohnpr_unterdr#mpd	Mindestlohn: Mindestlohnprüfung unterdrücken	1	NUM	NEIN	JA	440
kz_testmandant#mpd	Auswertungssteuerung / Zusatzeinstellungen: Testmandant	1	NUM	NEIN	NEIN	440

SSH

LODAS

Fach 4

Beschreibung der Eingabefelder

Feld	Beschreibung	Länge	Typ	MUSS	HIST	DEID
molo_akk_rs_leist_zuschlag#mpd	Monatslohn: Zuschlag und Überstundengrundvergütung (Leistungslohn)	1	NUM	NEIN	JA	4077
molo_ausfallzeit_formel_kz#mpd	Monatslohn: Unbezahlte Ausfallzeiten	1	CHAR	NEIN	JA	4078
molo_kz#mpd	Monatslohn: Kennzeichnung Monatslohn	1	NUM	NEIN	JA	4076
molo_referenzzeitraum#mpd	Monatslohn: Referenzzeitraum zur Ermittlung des Leistungszuschlag	1	NUM	NEIN	JA	4079
sammel_einzelgang#mpd	Auswertungssteuerung /Zusatzeinstellungen: Behandlung von Lohnarten/Beweg.daten	1	NUM	NEIN	JA	4064
telefonnr_lohn#mpd	Adresse: Telefon Ansprechpartner Lohnabrechnung	60	CHAR	NEIN	JA	575
ueberzahlg_kz#mpd	Bankverbindungen / Allgemeine Daten: Verrechnung im Folgemonat von Überzahlungen	1	NUM	NEIN	NEIN	440
ueberzahlg_nba_nr#mpd	Bankverbindungen /Allgemeine Daten: Netto-Abzug Überzahlungen	4	NUM	NEIN	JA	4311
verrechnungs_kst_fiktiv#mpd	Monatslohn: Verrechnungskostenstelle Fiktivlohn	13	AN	NEIN	JA	4739

1.35 Tabelle: u_lod_mpd_nebenbuch

Feld	Beschreibung	Länge	Typ	MUSS	HIST	DEID
anz_arbeitn_bav_betrag#mpd	Steuer / Nebenbuchführung: Zahl der Arbeitnehmer mit bAV-Förderbetrag	4	NUM	NEIN	NEIN	4306
betr_betriebl_altersv_bav#mpd	Steuer / Nebenbuchführung: Förderbetrag zur betrieblichen Altersversorgung	9.2	NUM	NEIN	NEIN	4489
epp_betrag#mpd	Steuer / Nebenbuchführung: Energiepreispauschale	9.2	NUM	NEIN	NEIN	4489
kz_nebenbf_kist1#mpd	Steuer / Nebenbuchführung: Länderspezifischer Wert 1	2	NUM	NEIN	NEIN	4405
kz_nebenbf_kist2#mpd	Steuer / Nebenbuchführung: Länderspezifischer Wert 2	2	NUM	NEIN	NEIN	4405
kz_nebenbf_kist3#mpd	Steuer / Nebenbuchführung: Länderspezifischer Wert 3	2	NUM	NEIN	NEIN	4405
kz_nebenbf_kist4#mpd	Steuer / Nebenbuchführung: Länderspezifischer Wert 4	2	NUM	NEIN	NEIN	4405
kz_nebenbf_kist5#mpd	Steuer / Nebenbuchführung: Länderspezifischer Wert 5	2	NUM	NEIN	NEIN	4405
kz_pauschsteu_verb#mpd	Steuer / Nebenbuchführung: Pauschale Steuern im Buchungsbeleg verbuchen	1	NUM	NEIN	NEIN	440

SSH

LODAS

Beschreibung der Eingabefelder

Fach 4

Feld	Beschreibung	Länge	Typ	MUSS	HIST	DEID
lsta44_wert_nicht_af#mpd	Steuer / Nebenbuchführung: Summe pausch. LSt (nicht abzugsfähig)	9.2	NUM	NEIN	NEIN	4489
lsta47_wert_af#mpd	Steuer / Nebenbuchführung: Summe pausch. KiSt (abzugsfähig)	9.2	NUM	NEIN	NEIN	4489
lsta47_wert_nicht_af#mpd	Steuer / Nebenbuchführung: Summe pausch. KiSt (nicht abzugsfähig)	9.2	NUM	NEIN	NEIN	4489
lsta49_wert_37b#mpd	Steuer / Nebenbuchführung: Summe pausch. Solidaritätszuschl. (ohne § 37b EStG)	9.2	NUM	NEIN	NEIN	4489
lsta49_wert_af#mpd	Steuer / Nebenbuchführung: Summe pausch. Solidaritätszuschlag	9.2	NUM	NEIN	NEIN	4489
lsta49_wert_nicht_af#mpd	Steuer / Nebenbuchführung: Summe pausch. Solidaritätszuschl. (nicht abzugsfähig)	9.2	NUM	NEIN	NEIN	4489
nebenbf_an_kindgeld#mpd	Steuer / Nebenbuchführung:an AN ausgezahltes Kindergeld (bis 12/2023)	9.2	NUM	NEIN	NEIN	4489
nebenbf_datum#mpd	Steuer / Nebenbuchführung: Berücksichtigung in Monat	6	DATE	NEIN	NEIN	3e98
nebenbf_handelsschiff#mpd	Steuer / Nebenbuchführung: Kürzungsbetrag Besatzung v. Handelsschiffen	9.2	NUM	NEIN	NEIN	4489
nebenbf_kist_ev#mpd	Steuer / Nebenbuchführung: Betrag Kirchensteuer ev laufendes Jahr	9.2	NUM	NEIN	NEIN	4489
nebenbf_kist_ev_fj#mpd	Steuer / Nebenbuchführung: Betrag Kirchensteuer ev Folgejahr	9.2	NUM	NEIN	NEIN	4489
nebenbf_kist_ev_vj#mpd	Steuer / Nebenbuchführung: Betrag Kirchensteuer ev Vorj.	9.2	NUM	NEIN	NEIN	4489
nebenbf_kist_rk#mpd	Steuer / Nebenbuchführung: Betrag Kirchensteuer rk laufendes Jahr	9.2	NUM	NEIN	NEIN	4489
nebenbf_kist_rk_fj#mpd	Steuer / Nebenbuchführung: Betrag Kirchensteuer rk Folgejahr	9.2	NUM	NEIN	NEIN	4489
nebenbf_kist_rk_vj#mpd	Steuer / Nebenbuchführung: Betrag Kirchensteuer rk Vorj.	9.2	NUM	NEIN	NEIN	4489
nebenbf_kist1_betr#mpd	Steuer / Nebenbuchführung: Betrag länderspezifischer Wert 1 laufendes Jahr	9.2	NUM	NEIN	NEIN	4489
nebenbf_kist1_betr_fj#mpd	Steuer / Nebenbuchführung: Betrag länderspezifischer Wert 1 Folgejahr	9.2	NUM	NEIN	NEIN	4489
nebenbf_kist1_betr_vj#mpd	Steuer / Nebenbuchführung: Betrag länderspezifischer Wert 1 Vorjahr	9.2	NUM	NEIN	NEIN	4489
nebenbf_kist2_betr#mpd	Steuer / Nebenbuchführung: Betrag länderspezifischer Wert 2 laufendes Jahr	9.2	NUM	NEIN	NEIN	4489
nebenbf_kist2_betr_fj#mpd	Steuer / Nebenbuchführung: Betrag länderspezifischer Wert 2 Folgejahr	9.2	NUM	NEIN	NEIN	4489

SSH

LODAS

Fach 4

Beschreibung der Eingabefelder

Feld	Beschreibung	Länge	Typ	MUSS	HIST	DEID
nebenbf_kist2_betr_vj#mpd	Steuer / Nebenbuchführung: Betrag länderspezifischer Wert 2 Vorjahr	9.2	NUM	NEIN	NEIN	4489
nebenbf_kist3_betr#mpd	Steuer / Nebenbuchführung: Betrag länderspezifischer Wert 3 laufendes Jahr	9.2	NUM	NEIN	NEIN	4489
nebenbf_kist3_betr_fj#mpd	Steuer / Nebenbuchführung: Betrag länderspezifischer Wert 3 Folgejahr	9.2	NUM	NEIN	NEIN	4489
nebenbf_kist3_betr_vj#mpd	Steuer / Nebenbuchführung: Betrag länderspezifischer Wert 3 Vorjahr	9.2	NUM	NEIN	NEIN	4489
nebenbf_kist4_betr#mpd	Steuer / Nebenbuchführung: Betrag länderspezifischer Wert 4 laufendes Jahr	9.2	NUM	NEIN	NEIN	4489
nebenbf_kist4_betr_fj#mpd	Steuer / Nebenbuchführung: Betrag länderspezifischer Wert 4 Folgejahr	9.2	NUM	NEIN	NEIN	4489
nebenbf_kist4_betr_vj#mpd	Steuer / Nebenbuchführung: Betrag länderspezifischer Wert 4 Vorjahr	9.2	NUM	NEIN	NEIN	4489
nebenbf_kist5_betr#mpd	Steuer / Nebenbuchführung: Betrag länderspezifischer Wert 5 laufendes Jahr	9.2	NUM	NEIN	NEIN	4489
nebenbf_kist5_betr_fj#mpd	Steuer / Nebenbuchführung: Betrag länderspezifischer Wert 5 Folgejahr	9.2	NUM	NEIN	NEIN	4489
nebenbf_kist5_betr_vj#mpd	Steuer / Nebenbuchführung: Betrag länderspezifischer Wert 5 Vorjahr	9.2	NUM	NEIN	NEIN	4489
nebenbf_ist#mpd	Steuer / Nebenbuchführung: Betrag Lohnsteuer laufendes Jahr	9.2	NUM	NEIN	NEIN	4489
nebenbf_ist_fj#mpd	Steuer / Nebenbuchführung: Betrag Lohnsteuer Folgejahr	9.2	NUM	NEIN	NEIN	4489
nebenbf_ist_vj#mpd	Steuer / Nebenbuchführung: Betrag Lohnsteuer Vorjahr	9.2	NUM	NEIN	NEIN	4489
nebenbf_solz#mpd	Steuer / Nebenbuchführung: Betrag Solidaritätszuschlag laufendes Jahr	9.2	NUM	NEIN	NEIN	4489
nebenbf_solz_fj#mpd	Steuer / Nebenbuchführung: Betrag Solidaritätszuschlag Folgejahr	9.2	NUM	NEIN	NEIN	4489
nebenbf_solz_vj#mpd	Steuer / Nebenbuchführung: Betrag Solidaritätszuschlag Vorjahr	9.2	NUM	NEIN	NEIN	4489
nebenbf_zahl_an#mpd	Steuer / Nebenbuchführung: Zahl der Arbeitnehmer	4	NUM	NEIN	NEIN	4306
pausch_kist_verei_verf#mpd	Steuer / Nebenbuchführung: pauschale KiSt im vereinfachten Verfahren	9.2	NUM	NEIN	NEIN	4489
pausch_lohnst#mpd	Steuer / Nebenbuchführung: Pauschale Lohnsteuer	9.2	NUM	NEIN	NEIN	4489
pausch_lohnst_summe#mpd	Steuer / Nebenbuchführung: Summe Pauschale Lohnsteuer nach §37b EStG	9.2	NUM	NEIN	NEIN	4489

Beschreibung der Eingabefelder

Fach 4

1.36 **Tabelle: u_lod_mpd_nettobeabzug**

Feld	Beschreibung	Länge	Typ	MUSS	HIST	DEID
kst_verteilung#mpd	Netto-Bezüge/Netto-Abzüge: Verteilung Kostenstelle	1	NUM	NEIN	JA	440
nba_bezeichnung#mpd	Netto-Bezüge/Netto-Abzüge: Bezeichnung	23	CHAR	NEIN	JA	1802
nba_nr#mpd	Netto-Bezüge/Netto-Abzüge: Nummer	4	NUM	JA	JA	4055

1.37 **Tabelle: u_lod_mpd_oed_allg_ang**

Feld	Beschreibung	Länge	Typ	MUSS	HIST	DEID
kig_auszahlung_durch_ag#mpd	Öffentlicher Dienst/Allgemeine Angaben: Auszahlung Kindergeld (bis 12/2023)	1	NUM	NEIN	JA	4731
kz_kuerzung_divisor#mpd	Öffentlicher Dienst / Allgemeine Angaben: Kürzung Divisor um frühere Ausfalltage	1	NUM	NEIN	JA	440
kz_sonderregel_5a#mpd	Öffentlicher Dienst / Allgemeine Angaben: Sonderregelung 5a	1	NUM	NEIN	JA	440
kz_zust_stelle_beitrjahr#mpd	Öffentlicher Dienst / Allgemeine Angaben: Dienstherr ist zuständige Stelle im BJ	1	NUM	NEIN	JA	440
oed_abr#mpd	Öffentlicher Dienst / Allgemeine Angaben: Öffentlichen Dienst abrechnen	1	NUM	NEIN	JA	440
oed_abw_tarif_datum_ost#mpd	Öffentlicher Dienst / Allgemeine Angaben: Gültig ab (Tarif Ost)	6	DATE	NEIN	JA	398
oed_abw_tarif_datum_west#mpd	Öffentlicher Dienst / Allgemeine Angaben: Gültig ab (Tarif West)	6	DATE	NEIN	JA	398
oed_arbeitstage_wtl#mpd	Öffentlicher Dienst / Allgemeine Angaben: Wöchentliche Arbeitstage	1	NUM	NEIN	JA	4247
oed_dienstverh#mpd	Öffentlicher Dienst / Allgemeine Angaben: Dienstverhältnis der Beschäftigten	1	CHAR	NEIN	JA	722
oed_famkassenschluessel#mpd	Öffentlicher Dienst / Allgemeine Angaben: Familienkassenschlüssel	11	CHAR	NEIN	JA	4394
oed_kz_ueberleitung#mpd	Öffentlicher Dienst / Allgemeine Angaben: Überleitung	1	NUM	NEIN	JA	4425
oed_la_amtszulage#mpd	Öffentlicher Dienst / Allgemeine Angaben: Amtszulage	4	NUM	NEIN	JA	4178
oed_la_stellenzulage#mpd	Öffentlicher Dienst / Allgemeine Angaben: Stellenzulage	4	NUM	NEIN	JA	4178
oed_regelung_bund#mpd	Öffentlicher Dienst / Allgemeine Angaben: Regelung Bund / Land	2	CHAR	NEIN	JA	4427

SSH

LODAS

Fach 4

Beschreibung der Eingabefelder

1.38 **Tabelle: u_lod_mpd_oed_allg_bank**

Feld	Beschreibung	Länge	Typ	MUSS	HIST	DEID
abmeld_pflvers#mpd	Öffentlicher Dienst / Zusatzversorgung: Abmeldung v. d. Pflichtversicherung	1	NUM	NEIN	JA	4519
anmeld_pflvers#mpd	Öffentlicher Dienst / Zusatzversorgung: Anmeldung zur Pflichtversicherung	1	NUM	NEIN	JA	4518
jahrmeld_pflvers#mpd	Öffentlicher Dienst / Zusatzversorgung: Jahresmeldung zur Pflichtversicherung	1	NUM	NEIN	JA	4520
oed_avs_verw_zweck1#mpd	Öffentlicher Dienst / Zusatzversorgung: Verwendungszweck 1 (ZVK Beiträge)	27	CHAR	NEIN	JA	1803
oed_avs_verw_zweck2#mpd	Öffentlicher Dienst / Zusatzversorgung: Verwendungszweck 2 (ZVK Beiträge)	27	CHAR	NEIN	JA	1803
oed_zus_uml_grenze_zuwend#mpd	Öffentlicher Dienst / Zusatzversorgung: Verdienstgrenze i.Mon. d. Zuw.	7.2	NUM	NEIN	JA	1832
oed_zus_uml_verd_grenze_2#mpd	Öffentlicher Dienst / Zusatzversorgung: Verdienstgrenze	7.2	NUM	NEIN	JA	1832
oed_zvk_anschrift_name#mpd	Öffentlicher Dienst / Zusatzversorgung: ZVK- Empfängername	22	CHAR	NEIN	JA	1800
oed_zvk_anschrift_ort#mpd	Öffentlicher Dienst / Zusatzversorgung: Ort (ZVK)	22	CHAR	NEIN	JA	1800
oed_zvk_anschrift_plz#mpd	Öffentlicher Dienst / Zusatzversorgung: Postleitzahl (ZVK)	5	NUM	NEIN	JA	1566
oed_zvk_anschrift_strasse#mpd	Öffentlicher Dienst / Zusatzversorgung: Straße und Nummer (ZVK)	22	CHAR	NEIN	JA	1800
oed_zvk_autom_beitrag#mpd	Öffentlicher Dienst / Zusatzversorgung: automatische Beitragsüberwachung	2	NUM	NEIN	JA	4412
oed_zvk_betr_bic#mpd	Öffentlicher Dienst / Zusatzversorgung: BIC (ZVK Beiträge)	11	CHAR	NEIN	JA	4394
oed_zvk_betr_iban#mp	Öffentlicher Dienst / Zusatzversorgung: IBAN (ZVK Beiträge)	42	CHAR	NEIN	JA	4643
oed_zvk_mitglied_nr#mpd	Öffentlicher Dienst / Zusatzversorgung: Mitglieds-Nr. Arbeitgeber (ZVK)	15	NUM	NEIN	JA	4321

SSH

LODAS

Beschreibung der Eingabefelder

Fach 4

Feld	Beschreibung	Länge	Typ	MUSS	HIST	DEID
verwendungszweck1#mpd	Öffentlicher Dienst / Zusatzversorgung: Verwendungszweck 1 (ZVK Umlagen)	27	CHAR	NEIN	JA	1803
verwendungszweck2#mpd	Öffentlicher Dienst / Zusatzversorgung: Verwendungszweck 2 (ZVK Umlagen)	27	CHAR	NEIN	JA	1803
oed_zvk_nr#mpd	Öffentlicher Dienst / Zusatzversorgung: ZVK-Nummer	4	NUM	NEIN	JA	4411
oed_zvk_sangeld_bic#mpd	Öffentlicher Dienst / Zusatzversorgung: BIC (Sanierungsgeld)	11	CHAR	NEIN	JA	4394
oed_zvk_sangeld_iban#mpd	Öffentlicher Dienst / Zusatzversorgung: IBAN (Sanierungsgeld)	42	CHAR	NEIN	JA	4643
oed_zvk_uml_bbg_2#mpd	Öffentlicher Dienst / Zusatzversorgung: Höchstgr. Berechnung (allg. Uml. ZVK)	7.2	NUM	NEIN	JA	1832
oed_zvk_uml_bbg_zuwend#mpd	Öffentlicher Dienst / Zusatzversorgung: Höchstgrenze i. Monat d. Zuw.	7.2	NUM	NEIN	JA	1832
oed_zvk_uml_bic#mpd	Öffentlicher Dienst / Zusatzversorgung: BIC (ZVK Umlagen)	11	CHAR	NEIN	JA	4394
oed_zvk_uml_iban#mpd	Öffentlicher Dienst / Zusatzversorgung: IBAN (ZVK Umlagen)	42	CHAR	NEIN	JA	4643
oed_zvk_zulassung_nr#mpd	Öffentlicher Dienst / Zusatzversorgung: Zulassungsnummer ZVK (DÜ Mldewesen)	15	CHAR	NEIN	JA	4463
prozsatz_umlzuschlag#	Öffentlicher Dienst / Zusatzversorgung: Prozentsatz Umlagezuschlag	4.2	NUM	NEIN	JA	907
sanierung_zweck1#mpd	Öffentlicher Dienst / Zusatzversorgung: Verwendungszweck 1 (Sanierungsgeld)	27	CHAR	NEIN	JA	1803
sanierung_zweck2#mpd	Öffentlicher Dienst / Zusatzversorgung: Verwendungszweck 2 (Sanierungsgeld)	27	CHAR	NEIN	JA	1803

1.39 Tabelle: u_lod_mpd_oed_sonderz

Feld	Beschreibung	Länge	Typ	MUSS	HIST	DEID
autom_erm_urlgeld#mpd	Öffentlicher Dienst / Sonderzahlungen: Automatische	1	NUM	NEIN	JA	4040

SSH

LODAS

Fach 4

Beschreibung der Eingabefelder

Feld	Beschreibung	Länge	Typ	MUSS	HIST	DEID
autom_erm_urlgeld_la#mpd	Ermittlung Urlaubsgeld Öffentlicher Dienst / Sonderzahlungen: Zugeordnete Lohnart (Urlaubsgeld)	4	NUM	NEIN	JA	4178
oed_aufschlag_zuwend#mpd	Öffentlicher Dienst / Sonderzahlungen: Unterdrückung Aufschlag bei Zuwendung	1	NUM	NEIN	JA	440
oed_autom_berechnung_zuw#mpd	Öffentlicher Dienst / Sonderzahlungen: Automatische Berechnung der Zuwendung	1	NUM	NEIN	JA	4040
oed_autom_erm_gesvolumen#mpd	Öffentlicher Dienst / Sonderzahlungen: Auto. Ermittlung des Gesamtvolumens	1	NUM	NEIN	JA	440
oed_autom_erm_leistpraemie#mpd	Öffentlicher Dienst / Sonderzahlungen: Autom. Ermittlung pausch. Leistungsprämie	1	NUM	NEIN	JA	440
oed_kz_autom_sonder#mpd	Öffentlicher Dienst / Sonderzahlungen: Kennzeichen automatische Berechnung	1	NUM	NEIN	JA	4040
oed_kz_autom_tarifl#mpd	Öffentlicher Dienst / Sonderzahlungen: Kennzeichen tarifl.Einmalzahlung	1	NUM	NEIN	JA	4040
oed_la_autom_tarifl#mpd	Öffentlicher Dienst / Sonderzahlungen: Lohnart tarifl.Einmalzahlung	4	NUM	NEIN	JA	4178
oed_leist_proz_satz#mpd	Öffentlicher Dienst / Sonderzahlungen: Abweichender Prozentsatz Leistungsentgelt	4.2	NUM	NEIN	JA	907
oed_proz_satz_zuwend#mpd	Öffentlicher Dienst / Sonderzahlungen: Abweichender Prozentsatz bei Zuwendung	5.2	NUM	NEIN	JA	1855
oed_proz_verf_gesvolumen#mpd	Öffentlicher Dienst / Sonderzahlungen: Proz.-Satz d. zur Verf.st.	4.2	NUM	NEIN	JA	907
oed_zuwend_mm_2	Öffentlicher Dienst / Sonderzahlungen: Monat der Zuwend.	2	NUM	NEIN	JA	727

1.40

Tabelle: u_lod_mpd_oed_statistiken

Feld	Beschreibung	Länge	Typ	MUSS	HIST	DEID
oed_ber_stellen_nr#mpd	Öffentlicher Dienst / Statistiken: Berichtsstellenummer (EF3)	7	CHAR	NEIN	JA	4462
oed_beschaeft#mpd	Öffentlicher Dienst / Statistiken: Beschäftigungsbereich (EF2)	2	NUM	NEIN	JA	4428
oed_bund_zwecke#mpd	Öffentlicher Dienst / Statistiken: bundes-bzw. landesinterne Zwecke (EF23)	19	CHAR	NEIN	JA	4558

Beschreibung der Eingabefelder

Fach 4

Feld	Beschreibung	Länge	Typ	MUSS	HIST	DEID
oed_dauer_dienst#mpd	Öffentlicher Dienst / Statistiken: Dauer des Dienstverhältnisses (EF11)	1	NUM	NEIN	JA	4431
oed_einzelplan#mpd	Öffentlicher Dienst / Statistiken: Einzelplan / Kapitel (EF16)	5	CHAR	NEIN	JA	646
oed_gemeinde_ort#mpd	Öffentlicher Dienst / Statistiken: Ort für Gemeindeschlüssel	40	CHAR	NEIN	JA	460
oed_gemeindeschl#mpd	Öffentlicher Dienst / Statistiken: Gemeindeschl.(AGS) d. Dienst- /Arbeits.(EF14)	8	CHAR	NEIN	JA	718
oed_komm_produktnr#mpd	Öffentlicher Dienst / Statistiken: Kommunale Produktnummer (EF42)	6	NUM	NEIN	JA	4515
oed_kommunal_auf#mpd	Öffentlicher Dienst / Statistiken: Kommunaler Aufgabenbereich (EF6)	3	NUM	NEIN	JA	4430
oed_staatl_aufgabe#mpd	Öffentlicher Dienst / Statistiken: Staatlicher Aufgabenbereich (EF5)	3	NUM	NEIN	JA	4429
oed_tarifkennzeichen#mpd	Öffentlicher Dienst / Statistiken: Tarifkennzeichen (EF24)	1	NUM	NEIN	JA	4432
oed_tarifvertrag_art#mpd	Öffentlicher Dienst / Statistiken: Art des Tarifvertrags (EF43)	2	NUM	NEIN	JA	4590

1.41 Tabelle: u_lod_mpd_oed_uml_beitr

Feld	Beschreibung	Länge	Typ	MUSS	HIST	DEID
kz_ber_zusatzbeitr_an#mpd	Öffentlicher Dienst: Berechnung Zusatzbeitrag AN-Anteil	1	NUM	NEIN	JA	4397
kz_versteu_freigr#mpd	Öffentlicher Dienst / Zusatzversorgung: Verst. Des den Freibetrag überst. Betrag	1	NUM	NEIN	JA	4330
la_pausch_st_zvk#mpd	Öffentlicher Dienst / Zusatzversorgung: Lohnart f. Abwälzung Pauschalsteuer ZVK	4	NUM	NEIN	JA	4178
oed_abw_proz_stsv_ag#mpd	Öffentlicher Dienst / Zusatzversorgung: Abw. Proz.-satz Pflichtbeitr. St/SV (AG)	4.2	NUM	NEIN	JA	907
oed_abwaelzung_pst_kz#mpd	Öffentlicher Dienst / Zusatzversorgung: Abwälzung der Pauschalsteuer auf den AN	1	NUM	NEIN	JA	4331
oed_ber_beitrag_an_kz#mpd	Öffentlicher Dienst / Zusatzversorgung: Berechnung des AN-Beitrages	1	NUM	NEIN	JA	4337
oed_ber_beitrag_kz#mpd	Öffentlicher Dienst / Zusatzversorgung: Berechnung des AG-Beitrages	1	NUM	NEIN	JA	4329
oed_ber_stfrbetr_p3nr56#mpd	Öffentlicher Dienst / Zusatzversorgung: Berechnung Steuerfreibetrag	1	NUM	NEIN	JA	4561

Fach 4

Beschreibung der Eingabefelder

Feld	Beschreibung	Länge	Typ	MUSS	HIST	DEID
oed_kz_doppel_zvk#mpd	Öffentlicher Dienst / Zusatzversorgung: Pauschalierung §40b EStG	1	NUM	NEIN	JA	4040
oed_proz_pflbeitrag_ag#mpd	Öffentlicher Dienst / Zusatzversorgung: Prozentsatz Pflichtbeitrag (AG)	4.2	NUM	NEIN	JA	907
oed_proz_pflbeitrag_an#mpd	Öffentlicher Dienst / Zusatzversorgung: Prozentsatz Pflichtbeitrag (AN)	4.2	NUM	NEIN	JA	907
oed_proz_sanierung#mpd	Öffentlicher Dienst / Zusatzversorgung: Prozentsatz Sanierungsgeld/Sonderzahlung	4.2	NUM	NEIN	JA	1828
oed_proz_satz_allg_uml#mpd	Öffentlicher Dienst / Zusatzversorgung: Prozentsatz Arbeitgeber	4.2	NUM	NEIN	JA	907
oed_proz_zusatzbeitrag#mpd	Öffentlicher Dienst / Zusatzversorgung: Prozentsatz Zusatzbeitrag (AG)	4.2	NUM	NEIN	JA	907
oed_verst_freigrenze_kz#mpd	Öffentlicher Dienst / Zusatzversorgung: Verst. des den Freibetrag überst. Betr.	1	NUM	NEIN	JA	4330
oed_zvk_ag_anteil_kz#mpd	Öffentlicher Dienst / Zusatzversorgung: Berechnung Arbeitgeberanteil ZVK	1	NUM	NEIN	JA	4040
oed_zvk_an_anteil_kz#mpd	Öffentlicher Dienst / Zusatzversorgung: Berechnung Arbeitnehmeranteil ZVK	1	NUM	NEIN	JA	4587
oed_zvk_an_proz_satz#mpd	Öffentlicher Dienst / Zusatzversorgung: Prozentsatz Arbeitnehmer	4.2	NUM	NEIN	JA	907
oed_zvk_kz#mpd	Öffentlicher Dienst / Zusatzversorgung: Pauschalierung d. Umlage (§40b EStG n.F.)	1	NUM	NEIN	JA	4358
oed_zvk_pausch_grenze#mpd	Öffentlicher Dienst / Zusatzversorgung: Mtl. Pauschalierungsgrenze (ZVK)	3	NUM	NEIN	JA	1655
proz_satz_zusatzbeitr_an#mpd	Öffentlicher Dienst / Zusatzversorgung: Proz.-satz Zusatzbeitrag (AN)	5.2	NUM	NEIN	JA	268

1.42 Tabelle: u_lod_mpd_oed_versorg_vblu

Feld	Beschreibung	Länge	Typ	MUSS	HIST	DEID
kz_ber_stfr_beitraege#mpd	Öffentlicher Dienst/Versorgungsverband VBLU: Berechnung steuerfreie Beiträge	1	NUM	NEIN	JA	4396
la_pausch_st_vblu#mpd	Öffentlicher Dienst / Versorgungsverband VBLU: Lohnart f. Abwälz. Pausch.St	4	NUM	NEIN	JA	4178

Beschreibung der Eingabefelder

Fach 4

Feld	Beschreibung	Länge	Typ	MUSS	HIST	DEID
oed_abw_pausch_an#mpd	Öffentlicher Dienst/Versorgungsverband VBLU: Abwälzung Pauschalst. auf AN	1	NUM	NEIN	JA	4331
oed_ag_beitr_unterstkas#mpd	Öffentlicher Dienst / Versorgungsverband VBLU: AG-Beiträge nur an Unterst.kasse	1	NUM	NEIN	JA	440
oed_einzelueberweisung#mpd	Öffentlicher Dienst / Versorgungsverband VBLU: Einzelzahlverfahren	1	NUM	NEIN	JA	440
oed_gruppenvers#mpd	Öffentlicher Dienst / Versorgungsverband VBLU: Gruppenversicherung	1	NUM	NEIN	JA	440
oed_mitglied_nr_kasse#mpd	Öffentlicher Dienst / Versorgungsverband VBLU: Vertr-nr. Leistungszus. bis 2005	15	CHAR	NEIN	JA	560
oed_vblu_ag_nr_neu#mpd	Öffentlicher Dienst / Versorgungsverband VBLU: Vertragsnr. Vers-abschl. ab 2005	15	CHAR	NEIN	JA	560
oed_vblu_ag_nr_ukas_neu#mpd	Öffentlicher Dienst / Versorgungsverband VBLU: Vertr-nr. Leistungszus. ab 2005	15	CHAR	NEIN	JA	560
oed_vblu_ag_proz_satz_2#mpd	Öffentlicher Dienst/Versorgungsverband VBLU: Arbeitgebersatz	4.2	NUM	NEIN	JA	907
oed_vblu_an_proz_satz_2#mpd	Öffentlicher Dienst/Versorgungsverband VBLU: Arbeitnehmersatz	4.2	NUM	NEIN	JA	907
oed_vblu_anschrift_name#mpd	Öffentlicher Dienst/Versorgungsverband VBLU: VBLU-Empfängername	22	CHAR	NEIN	JA	1800
oed_vblu_anschrift_ort#mpd	Öffentlicher Dienst/Versorgungsverband VBLU: Ort	22	CHAR	NEIN	JA	1800
oed_vblu_anschrift_plz#mpd	Öffentlicher Dienst/Versorgungsverband VBLU: Postleitzahl	5	NUM	NEIN	JA	1566
oed_vblu_anschrift_strasse#mpd	Öffentlicher Dienst/Versorgungsverband VBLU: Straße und Nummer	22	CHAR	NEIN	JA	1800
oed_vblu_beitrag_kz#mpd	Öffentlicher Dienst/Versorgungsverband VBLU: Berechnung des AN-Anteils	1	NUM	NEIN	JA	4372
oed_vblu_kz#mpd	Öffentlicher Dienst/Versorgungsverband VBLU: Berechn. pauschal-verst. Beiträge	1	NUM	NEIN	JA	4106
oed_vblu_mitglied_nr#mpd	Öffentlicher Dienst / Versorgungsverband VBLU: Vertr-nr. Vers-abschl. bis 2005	15	CHAR	NEIN	JA	560

SSH

LODAS

Fach 4

Beschreibung der Eingabefelder

Feld	Beschreibung	Länge	Typ	MUSS	HIST	DEID
oed_vblu_pausch_grenze#mpd	Öffentlicher Dienst/Versorgungsverband VBLU: Mtl. Pauschalierungsgrenze	3	NUM	NEIN	JA	1655
oed_vblue_bic#mpd	Öffentlicher Dienst / Versorgungsverband VBLU: BIC (VBLU)	11	CHAR	NEIN	JA	4394
oed_vblue_bic_2#mpd	Öffentlicher Dienst / Versorgungsverband VBLU: BIC (VBLU Neuzusage)	11	CHAR	NEIN	JA	4394
oed_vblue_iban#mpd	Öffentlicher Dienst / Versorgungsverband VBLU: IBAN	42	CHAR	NEIN	JA	4643
oed_vblue_iban_2#mpd	Öffentlicher Dienst / Versorgungsverband VBLU: Abw. IBAN	42	CHAR	NEIN	JA	4643
oed_vblue_iban_dv#mpd	Öffentlicher Dienst / Versorgungsverband VBLU: IBAN	42	CHAR	NEIN	JA	4643
oed_vblue_iban_dv_2#mpd	Öffentlicher Dienst / Versorgungsverband VBLU: Abw. IBAN	42	CHAR	NEIN	JA	4643
oed_verdgrenz_vblu_pfl#mpd	Öffentlicher Dienst / Versorgungsverband VBLU: Verdienstgrenze für VBLU-Pflicht	9.2	NUM	NEIN	JA	1834

1.43 Tabelle: u_lod_mpd_steuer

Feld	Beschreibung	Länge	Typ	MUSS	HIST	DEID
aushilfen#mpd	Steuer / Pauschalsteuer: Konfession beachten bei Aushilfen/Teilzeitkräften	1	NUM	NEIN	JA	440
bundesland_sdd_abgl_kz#mpd	Steuer / Allgemeine Daten: Bundesland nicht mit Zentralen Stammdaten	1	NUM	NEIN	JA	440
due_guthabengrenze#mpd	Steuer / Allgemeine Daten: Guthabengrenze bei Teilnahme	5	NUM	NEIN	JA	1835
due_verrechnungswunsch#mpd	Steuer / Allgemeine Daten: Guthaben soll mit Steuerschulden verrechnet	1	NUM	NEIN	NEIN	440
dv_fahrt_essensgeld#mpd	Steuer / Pauschalsteuer: Konfession beachten bei Fahrtkosten/Essenszuschuß/DV	1	NUM	NEIN	JA	440
elstam_meldung_st_nr_kz#mpd	Steuer / Allgemeine Daten: Wechsel AG-Steuernummer an Finanzbehörde melden	1	NUM	NEIN	JA	440
elstam_systemwechsel_kz#mpd	Steuer / Allgemeine Daten: Systemwechsel ELStAM mit der Abrechnung durchführen	1	NUM	NEIN	JA	440
fa_bezeichnung#mpd	Steuer / Allgemeine Daten: Bezeichnung Finanzamt	30	CHAR	NEIN	JA	459
fa_bic#mpd	Steuer / Allgemeine Daten: BIC	11	CHAR	NEIN	JA	4394

SSH

LODAS

Beschreibung der Eingabefelder

Fach 4

Feld	Beschreibung	Länge	Typ	MUSS	HIST	DEID
fa_iban#mpd	Steuer / Allgemeine Daten: IBAN	42	CHAR	NEIN	JA	4643
fa_nr#mpd	Steuer / Allgemeine Daten: Finanzamt	4	NUM	NEIN	JA	250
kassen_fa_bezeichnung#mpd	Steuer / Allgemeine Daten: Bezeichnung abweichendes Kassenfinanzamt	30	CHAR	NEIN	JA	459
kassen_fa_nr#mpd	Steuer / Allgemeine Daten: abweichendes Kassenfinanzamt	4	NUM	NEIN	JA	250
kennzeichnung_berlin#mpd	Steuer / Allgemeine Daten: Rechtskreis Bundesland Berlin	1	NUM	NEIN	JA	4644
kz_kirchenst_badwimpfen#mpd	Steuer / Allgemeine Daten: Kirchensteuerberechnung Bad Wimpfen (BW)	1	NUM	NEIN	JA	440
kist_pausch_abw_proz_satz#mpd	Steuer / Pauschalsteuer: Abweichender Kirchensteuerprozentsatz	4.2	NUM	NEIN	JA	907
kz_pausch_abw_fahrt#mpd	Steuer / Pauschalsteuer: Abwälzung Pauschalsteuer auf AN bei Fahrtkosten	1	NUM	NEIN	JA	440
kz_steu_behandlung#mpd	Steuer / Allgemeine Daten: Steuerliche Behandlung NB-Vorjahr	1	NUM	NEIN	NEIN	4350
kz_steu_diff_nb_vj#mpd	Steuer / Allgemeine Daten: Steuerliche Differenzen NB-Vorjahr autom. ausgleichen	1	NUM	NEIN	NEIN	4040
kz_wider_einzugerm#mpd	Steuer / Allgemeine Daten: Widerruf SEPA-Lastschriftmandat	1	NUM	NEIN	NEIN	440
la_pausch_st_aushilfe_bez#mpd	Steuer / Pauschalsteuer: Lohnart übern. pausch. Steuer für kurzfr. Beschäftigte	4	NUM	NEIN	JA	4178
la_pausch_st_aushilfe_kz#mpd	Steuer / Pauschalsteuer: Abwälzung Pauschalsteuer kurzfristig Beschäftigte	1	NUM	NEIN	JA	440
la_pausch_st_bav#mpd	Steuer / Pauschalsteuer: Lohnart übern. pausch. Steuer aus betr. Altersvorsorge	4	NUM	NEIN	JA	4178
la_pausch_st_erholung#mpd	Steuer / Pauschalsteuer: Lohnart übern. pausch. Steuer aus Erholungsbeihilfen	4	NUM	NEIN	JA	4178
la_pausch_st_fahrtk#mpd	Steuer / Pauschalsteuer: Lohnart übern. pausch. Steuer aus Fahrtkosten	4	NUM	NEIN	JA	4178
la_pausch_st_gbesch_bez#mpd	Steuer / Pauschalsteuer: Lohnart übern. pausch. Steuer 20% für geringf. Besch	4	NUM	NEIN	JA	4178
la_pausch_st_gbesch_kz#mpd	Steuer / Pauschalsteuer: einheitliche Pauschalsteuer 20% wird vom AN übernommen	1	NUM	NEIN	JA	440

SSH

LODAS

Fach 4

Beschreibung der Eingabefelder

Feld	Beschreibung	Länge	Typ	MUSS	HIST	DEID
la_pausch_st_gfb#mpd	Steuer / Pauschalsteuer: Lohnart übern. pausch. Steuer aus geringfügiger Besch.	4	NUM	NEIN	JA	4178
laenderschluesel#mpd	Steuer / Allgemeine Daten: Bundesland	2	NUM	NEIN	JA	916
lst_anmeldung_zeitraum#mpd	Steuer / Allgemeine Daten: Anmeldezeitraum	2	NUM	NEIN	JA	4167
lst_pausch_abw_proz_satz#mpd	Steuer / Pauschalsteuer: Abweichender LStprozentsatz f. Aushilfen/Teilzeitbesch.	4.2	NUM	NEIN	JA	907
lsta_pruef_manuell_kz#mpd	Steuer / Allgemeine Daten: Ergänzende Angaben	1	NUM	NEIN	JA	440
lstja_ag#mpd	Steuer / Allgemeine Daten: LSt- Jahresausgleich im Dezember	1	NUM	NEIN	JA	4023
pausch_an_kz#mpd	Steuer / Pauschalsteuer: einheitliche Pauschalsteuer 2% wird vom AN übernommen	1	NUM	NEIN	JA	440
pausch_st_erholung_kz#mpd	Steuer / Pauschalsteuer: Pauschalsteuer Erholungsbeihilfe wird vom AN übernommen	1	NUM	NEIN	JA	440
steuer_lastschrifteinzug#mpd	Steuer / Allgemeine Daten: Lastschrifteinzug (Finanzamt)	1	NUM	NEIN	JA	440
steuer_nr#mpd	Steuer / Allgemeine Daten: Steuernummer	13	CHAR	NEIN	JA	1002

1.44 Tabelle: u_lod_mpd_sv

Feld	Beschreibung	Länge	Typ	MUSS	HIST	DEID
abw_satz_rv_zuschuss#mpd	Sozialversicherung / Altersteilzeit: Abw. Satz RV aus Regelarbeitsentgelt	5.2	NUM	NEIN	JA	4375
anspr_bez_freist#mpd	Sozialversicherung / Allgemeine Daten: Anspruch auf bez. Freistellung begr. auf	4.	NUM	NEIN	JA	1788
anz_monate#mpd	Sozialversicherung / Allgemeine Daten: Anzahl Monate	2	NUM	NEIN	JA	4402
art_versorgungs_bezuege#mpd	Sozialversicherung / Allgemeine Daten: Art der Versorgungsbezüge	2	NUM	NEIN	JA	4771
atg_hoeherv_proz_satz#mpd	Sozialversicherung / Altersteilzeit: Abw. Satz RV Zuschuss Vollzeitbrutto/BBG	5.2	NUM	NEIN	JA	4207
atg_kz_autom_gen#mpd	Sozialversicherung / Altersteilzeit: Kennzeichen automatische Generierung	1	NUM	NEIN	JA	4040

SSH

LODAS

Beschreibung der Eingabefelder

Fach 4

Feld	Beschreibung	Länge	Typ	MUSS	HIST	DEID
aufstock_ls_1#mpd	Kurzarbeit / Angaben zum Kug-Zuschuss: Aufstockung bei Leistungssatz 1	5.2	NUM	NEIN	JA	4786
aufstock_ls_2#mpd	Kurzarbeit / Angaben zum Kug-Zuschuss: Aufstockung bei Leistungssatz 2	5.2	NUM	NEIN	JA	4787
austr_an_schaetz_berueck#mpd	Sozialversicherung / Allgemeine Daten: AN-Austritte im Schätzverfahr. berücks.	1	NUM	NEIN	JA	440
behind_kz#mpd	Sozialversicherung / Behinderte Menschen Abr. behinderter Menschen durchführen	1	NUM	NEIN	JA	440
beitrnachw_nicht_ersetzen#mpd	Sozialversicherung / Allgemeine Daten: Diff. zw. Schätzung/Abrechnung verrechnen	1	NUM	NEIN	JA	440
betr_nr_abr_stelle#mpd	Sozialversicherung / Allgemeine Daten: Betriebsnummer des Steuerberaters	8	NUM	NEIN	JA	1234
bis_insolvenz_betr_nr#mpd	Sozialversicherung / Insolvenz: Betriebsnr. bis zum Tag des Insolvenzereignisses	8	NUM	NEIN	JA	1234
datum_beg_datev_abr#mpd	Sozialversicherung / Allgemeine Daten: Beginn d. Abrech. über DATEV	8	DATE	NEIN	JA	12
datum_end_datev_abr#mpd	Sozialversicherung / Allgemeine Daten: Ende d. Abrech. über DATEV	8	DATE	NEIN	JA	12
datum_insolvenz#mpd	Sozialversicherung / Insolvenz: Tag des Insolvenzereignisses (TT.MM.JJJJ)	8	DATE	NEIN	JA	12
eckregelsatz_abw#mpd	Sozialversicherung / Behinderte Menschen: Abw. Eckregelsatz	5.2	NUM	NEIN	JA	4579
freibetrag_beh#mpd	Sozialversicherung / Behinderte Menschen: Freibetrag	5.2	NUM	NEIN	JA	1830
grund_ausschl_freistell#mpd	Sozialversicherung / Allgemeine Daten: Grund Ausschluss auf bez. Freistellung	1	NUM	NEIN	JA	4614
haupt_betr_nr#mpd	Sozialversicherung / Allgemeine Daten: Hauptbetriebsnummer	4	NUM	NEIN	JA	4729
insolvenz_status#mpd	Sozialversicherung / Insolvenz: Status des Mandanten in der Insolvenz	1	NUM	NEIN	JA	4732
kug_unabw_ereignis_kz#mpd	Kurzarbeit / Angaben zu Kug: Kug für unabwendbares Ereignis (Hochwasser 2013)	1	NUM	NEIN	JA	440
kz_insolvenz_neue_betr_nr#mpd	Sozialversicherung / Insolvenz: Ab Insolvenzereignis neue Betriebsnummer	1	NUM	NEIN	JA	4040

SSH

LODAS

Fach 4

Beschreibung der Eingabefelder

Feld	Beschreibung	Länge	Typ	MUSS	HIST	DEID
kz_insolvenzumlage#mpd	Sozialversicherung / Allgemeine Daten: Insolvenzgeldumlage	1	NUM	NEIN	JA	4541
kz_kug_zusch_berech#mpd	Kurzarbeit / Angaben zum Kug-Zuschuss: Kug-Zuschuss ermitteln	1	NUM	NEIN	JA	440
kz_sofortmeld_pflicht#mpd	Sozialversicherung / Allgemeine Daten: Untern. ist DEÜV-Sofortmeldungspflichtig	1	NUM	NEIN	JA	440
kz_sv_erm_vorauss_ beitr#mpd	Sozialversicherung / Allgemeine Daten: Teilnahme am Schätzverfahren	1	NUM	NEIN	JA	440
la_fuer_ausfall#mpd	Sozialversicherung / Allgemeine Daten: Lohnart zur Ermittlung d. ausgef. Arbeitsentg. bei Stundenlohn	4	NUM	NEIN	JA	4178
landwirtschaftl_betrieb_ kz#mpd	Sozialversicherung / Allgemeine Daten: Landwirtschaftlicher Betrieb	1	NUM	NEIN	JA	440
nachweispflicht_au#mpd	Sozialversicherung / Allgemeine Daten: AU Attest muss vorgelegt werden ab dem	1	NUM	NEIN	JA	4804
seekasse_ag_proz_satz#mpd	Sozialversicherung / Heuer: Arbeitgeber bei der Seemannskasse	4.3	NUM	NEIN	JA	1604
seekasse_an_proz_satz#mpd	Sozialversicherung / Heuer: Arbeitnehmer bei der Seemannskasse	4.3	NUM	NEIN	JA	1604
sn_lfd_nr_hauptstammnr#mpd	Kurzarbeit / Angaben zu Kug: Haupt-Kug-Nummer	3	NUM	NEIN	JA	4309
sv_rueck_qualifizierung# mpd	Kurzarbeit / Angaben zu Kug: Qualifizierungsmaßnahme	1	NUM	NEIN	JA	4550
termin_jamel_kz#mpd	Sozialversicherung / Allgemeine Daten: DEÜV-Jahresmeldung abw. im Dez. erzeugen	1	NUM	NEIN	JA	440
uml_berechnung_kz#mpd	Sozialversicherung / Allgemeine Daten Umlage-Beiträge berechnen:	1	NUM	NEIN	JA	440
uv_proz_satz#mpd	Sozialversicherung / Heuer: Seeberufsgenossenschaft für UV	5.3	NUM	NEIN	JA	1431
zahl_art_aag#mpd	Sozialversicherung / Allgemeine Daten: Erstattungsart	1	NUM	NEIN	JA	4595
zahlstellen_nr#mpd	Sozialversicherung / Allgemeine Daten: Zahlstellennummer für Versorgungsbezüge	8	NUM	NEIN	JA	1234
zeitversatz#mpd	Sozialversicherung / Allgemeine Daten: Monate Zeitversatz	1	NUM	NEIN	JA	4720
zusammenfassung_bnw#mpd	Sozialversicherung / Allgemeine Daten: Zusammenfassung der Beitragsnachweise	1	NUM	NEIN	JA	440

SSH

LODAS

Beschreibung der Eingabefelder

Fach 4

1.45

Tabelle: u_lod_mpd_tab_zeile_gehalt

Feld	Beschreibung	Länge	Typ	MUSS	HIST	DEID
gehalts_tab_nr#mlgt	Gehalts-/Lohntabellen / Gehaltstabellen: Nummer	2	NUM	JA	JA	4050
tab_wert#mlgt_1	Gehalts-/Lohntabellen / Gehaltstabellen: Stufe1	7.2	NUM	NEIN	JA	1832
tab_wert#mlgt_10	Gehalts-/Lohntabellen / Gehaltstabellen: Stufe 10	7.2	NUM	NEIN	JA	1832
tab_wert#mlgt_11	Gehalts-/Lohntabellen / Gehaltstabellen: Stufe 11	7.2	NUM	NEIN	JA	1832
tab_wert#mlgt_12	Gehalts-/Lohntabellen / Gehaltstabellen: Stufe 12	7.2	NUM	NEIN	JA	1832
tab_wert#mlgt_13	Gehalts-/Lohntabellen / Gehaltstabellen: Stufe 13	7.2	NUM	NEIN	JA	1832
tab_wert#mlgt_14	Gehalts-/Lohntabellen / Gehaltstabellen: Stufe 14	7.2	NUM	NEIN	JA	1832
tab_wert#mlgt_15	Gehalts-/Lohntabellen / Gehaltstabellen: Stufe 15	7.2	NUM	NEIN	JA	1832
tab_wert#mlgt_16	Gehalts-/Lohntabellen / Gehaltstabellen: Stufe 16	7.2	NUM	NEIN	JA	1832
tab_wert#mlgt_17	Gehalts-/Lohntabellen / Gehaltstabellen: Stufe 17	7.2	NUM	NEIN	JA	1832
tab_wert#mlgt_18	Gehalts-/Lohntabellen / Gehaltstabellen: Stufe 18	7.2	NUM	NEIN	JA	1832
tab_wert#mlgt_19	Gehalts-/Lohntabellen / Gehaltstabellen: Stufe 19	7.2	NUM	NEIN	JA	1832
tab_wert#mlgt_2	Gehalts-/Lohntabellen / Gehaltstabellen: Stufe 2	7.2	NUM	NEIN	JA	1832
tab_wert#mlgt_20	Gehalts-/Lohntabellen / Gehaltstabellen: Stufe 20	7.2	NUM	NEIN	JA	1832
tab_wert#mlgt_3	Gehalts-/Lohntabellen / Gehaltstabellen: Stufe 3	7.2	NUM	NEIN	JA	1832
tab_wert#mlgt_4	Gehalts-/Lohntabellen / Gehaltstabellen: Stufe 4	7.2	NUM	NEIN	JA	1832
tab_wert#mlgt_5	Gehalts-/Lohntabellen / Gehaltstabellen: Stufe 5	7.2	NUM	NEIN	JA	1832
tab_wert#mlgt_6	Gehalts-/Lohntabellen / Gehaltstabellen: Stufe 6	7.2	NUM	NEIN	JA	1832
tab_wert#mlgt_7	Gehalts-/Lohntabellen / Gehaltstabellen: Stufe 7	7.2	NUM	NEIN	JA	1832
tab_wert#mlgt_8	Gehalts-/Lohntabellen / Gehaltstabellen: Stufe 8	7.2	NUM	NEIN	JA	1832
tab_wert#mlgt_9	Gehalts-/Lohntabellen / Gehaltstabellen: Stufe 9	7.2	NUM	NEIN	JA	1832
zeilenbezeichnung#mlgt	Gehalts-/Lohntabellen / Gehaltstabellen: Bezeichnung (Tabellenanzeige)	10	CHAR	NEIN	JA	462

SSH

LODAS

Fach 4

Beschreibung der Eingabefelder

Feld	Beschreibung	Länge	Typ	MUSS	HIST	DEID
zeilenkennung#mlgt	Gehalts-/Lohntabellen / Gehaltstabellen: Kennung	1	A	JA	JA	4053

1.46 **Tabelle: u_lod_mpd_tab_zeile_lohn**

Feld	Beschreibung	Länge	Typ	MUSS	HIST	DEID
lohn_tab_nr#mlgt	Lohntabelle Nummer	2	NUM	JA	JA	4051
tab_wert#mlgt_1	Gehalts-/Lohntabellen / Lohntabellen: Stufe 1	5.2	NUM	NEIN	JA	1830
tab_wert#mlgt_10	Gehalts-/Lohntabellen / Lohntabellen: Stufe 10	5.2	NUM	NEIN	JA	1830
tab_wert#mlgt_11	Gehalts-/Lohntabellen / Lohntabellen: Stufe 11	5.2	NUM	NEIN	JA	1830
tab_wert#mlgt_12	Gehalts-/Lohntabellen / Lohntabellen: Stufe 12	5.2	NUM	NEIN	JA	1830
tab_wert#mlgt_13	Gehalts-/Lohntabellen / Lohntabellen: Stufe 13	5.2	NUM	NEIN	JA	1830
tab_wert#mlgt_14	Gehalts-/Lohntabellen / Lohntabellen: Stufe 14	5.2	NUM	NEIN	JA	1830
tab_wert#mlgt_15	Gehalts-/Lohntabellen / Lohntabellen: Stufe 15	5.2	NUM	NEIN	JA	1830
tab_wert#mlgt_16	Gehalts-/Lohntabellen / Lohntabellen: Stufe 16	5.2	NUM	NEIN	JA	1830
tab_wert#mlgt_17	Gehalts-/Lohntabellen / Lohntabellen: Stufe 17	5.2	NUM	NEIN	JA	1830
tab_wert#mlgt_18	Gehalts-/Lohntabellen / Lohntabellen: Stufe 18	5.2	NUM	NEIN	JA	1830
tab_wert#mlgt_19	Gehalts-/Lohntabellen / Lohntabellen Stufe 19:	5.2	NUM	NEIN	JA	1830
tab_wert#mlgt_2	Gehalts-/Lohntabellen / Lohntabellen: Stufe 2	5.2	NUM	NEIN	JA	1830
tab_wert#mlgt_20	Gehalts-/Lohntabellen / Lohntabellen: Stufe 20	5.2	NUM	NEIN	JA	1830
tab_wert#mlgt_3	Gehalts-/Lohntabellen / Lohntabellen: Stufe 3	5.2	NUM	NEIN	JA	1830
tab_wert#mlgt_4	Gehalts-/Lohntabellen / Lohntabellen: Stufe 4	5.2	NUM	NEIN	JA	1830
tab_wert#mlgt_5	Gehalts-/Lohntabellen / Lohntabellen: Stufe 5	5.2	NUM	NEIN	JA	1830
tab_wert#mlgt_6	Gehalts-/Lohntabellen / Lohntabellen: Stufe 6	5.2	NUM	NEIN	JA	1830
tab_wert#mlgt_7	Gehalts-/Lohntabellen / Lohntabellen: Stufe 7	5.2	NUM	NEIN	JA	1830
tab_wert#mlgt_8	Gehalts-/Lohntabellen / Lohntabellen: Stufe 8	5.2	NUM	NEIN	JA	1830
tab_wert#mlgt_9	Gehalts-/Lohntabellen / Lohntabellen: Stufe 9	5.2	NUM	NEIN	JA	1830

SSH

LODAS

Beschreibung der Eingabefelder

Fach 4

Feld	Beschreibung	Länge	Typ	MUSS	HIST	DEID
zeilenbezeichnung#mlgt	Gehalts-/Lohntabellen / Lohntabellen: Bezeichnung	10	CHAR	NEIN	JA	462
zeilenkennung#mlgt	Gehalts-/Lohntabellen / Lohntabellen: Kennung	1	A	JA	JA	4053

1.47 **Tabelle: u_lod_mpd_urlaub_rueckst**

Feld	Beschreibung	Länge	Typ	MUSS	HIST	DEID
abw_fehltag_pro_jahr#mpd	Finanzbuchführung / Urlaubsrückstellung: abw. durchschn.Fehltag je Mitarbeiter	2	NUM	NEIN	JA	466
abw_feiertag_pro_jahr#mpd	Finanzbuchführung / Urlaubsrückstellung: abw. Feiertage pro Jahr	2	NUM	NEIN	JA	466
abw_proz_uv_betrag#mpd	Finanzbuchführung / Urlaubsrückstellung: abw. Prozentsatz UV-Beitrag	5.2	NUM	NEIN	JA	4600
ermittlung_resturlaub#mpd	Finanzbuchführung / Urlaubsrückstellung: Ermittlung der Resturlaubstage	1	NUM	NEIN	JA	4662
kz_handelsrecht#mpd	Mandant / Urlaubsrückstellung erstellen: Handelsrecht	1	NUM	NEIN	NEIN	440
kz_steuerrecht#mpd	Mandant / Urlaubsrückstellung erstellen: Steuerrecht	1	NUM	NEIN	NEIN	440
proz_kostensteigerung#mpd	Finanzbuchführung / Urlaubsrückstellung: Prozentsatz Kostensteig./Gemeinkostenz.	5.2	NUM	NEIN	JA	1830
urs_rundung_genauigkeit#mpd	Finanzbuchführung / Urlaubsrückstellung: Rundungsgenauigkeit	1	NUM	NEIN	JA	4668
urs_rundungsbene#mpd	Finanzbuchführung / Urlaubsrückstellung: Rundungsebene	1	NUM	NEIN	JA	4667

2 Beschreibung der Tabellenfelder Personalstammdaten**2.1 Tabelle: u_lod_psd_a1_anvb**

Feld	Beschreibung	Länge	Typ	MUSS	HIST	DEID
abloese_pers_allg_anvb#psd	SV / A1-Besch. / Ausnahmevereinbarung: Ablöse entsandte Person	1	NUM	NEIN	NEIN	440
aktenzeichen_schriftwech#psd	SV / A1-Besch. / Ausnahmevereinbarung: Aktenzeichen für den Schriftwechsel	32	CHAR	NEIN	NEIN	1024
antrag_verspfl#psd	SV / A1-Besch. / Ausnahmevereinbarung: Antrag auf Versicherungspflicht	1	NUM	NEIN	NEIN	440
arbeitsvertrag_dtld#psd	SV / A1-Besch. / Ausnahmevereinbarung: Arbeitsvertrag mit AG	1	NUM	NEIN	NEIN	4756
bav_dtld#psd	SV / A1-Besch. / Ausnahmevereinbarung: Fortführung betriebl. Altersvorsorge	1	NUM	NEIN	NEIN	440
beginn_anvb#psd	SV / A1-Besch. / Ausnahmevereinbarung: Beginn Ausnahmevereinbarung	8	DATE	NEIN	NEIN	12
begruend_anvb_ausl#psd	SV / A1-Besch. / Ausnahmevereinbarung: Begründung der Beschäftigungsdauer	1000	CHAR	NEIN	NEIN	4631
begruend_anvb_umstaende#psd	SV / A1-Besch. / Ausnahmevereinbarung: Begründung besonderer Umstände	1000	CHAR	NEIN	NEIN	4631
beitragspflicht_dtld#psd	SV / A1-Besch. / Ausnahmevereinbarung: Berichtspflicht gg. AG in Dtld.	1	NUM	NEIN	NEIN	440
einsatzzeiten_dtld#psd	SV / A1-Besch. / Ausnahmevereinbarung: AG wertet Einsatz- als Beschäftigungszeit	1	NUM	NEIN	NEIN	440
ende_anvb#psd	SV / A1-Besch. / Ausnahmevereinbarung: Ende Ausnahmevereinbarung	8	DATE	NEIN	NEIN	12
ende_arbeitsvertrag_dtld#psd	SV / A1-Besch. / Ausnahmevereinbarung: Ende Arbeitsvertrag mit ansässigen AG	8	DATE	NEIN	NEIN	12
erkl_rechtsvorschrift#psd	SV / A1-Besch. / Ausnahmevereinbarung: Erklärung vorhanden	1	NUM	NEIN	NEIN	440
gesamtdauer_anvb_ausl#psd	SV / A1-Besch. / Ausnahmevereinbarung: Gesamtd.	1	NUM	NEIN	NEIN	440

SSH

LODAS

Beschreibung der Eingabefelder

Fach 4

Feld	Beschreibung	Länge	Typ	MUSS	HIST	DEID
land_anvb#psd	Beschäft. Mitgliedst. >5 Jahre SV / A1-Besch. / Ausnahmevereinbarung: Land (Beschäftigung Ausland)	3	NUM	NEIN	NEIN	4208
melde_beitragspflicht_anvb#psd	SV / A1-Besch. / Ausnahmevereinbarung: Melde- und Beitragspflicht	1	NUM	NEIN	NEIN	440
nr_anvb#psd	SV / A1-Besch. / Ausnahmevereinbarung: Nummer Ausnahmevereinbarung	4	NUM	JA	NEIN	4753
plz_ausland_anvb_kontakt#psd	SV / A1-Besch. / Ausnahmevereinbarung: Postleitzahl Ausland Kontaktperson	10	CHAR	NEIN	NEIN	462
plz_inland_anvb_kontakt#psd	SV / A1-Besch. / Ausnahmevereinbarung: Postleitzahl Inland Kontaktperson	5	NUM	NEIN	NEIN	1566
pnr#psd	Personal Nummer	5	NUM	JA	NEIN	479
rechtsvorschrift_dtld#psd	SV / A1-Besch. / Ausnahmevereinbarung: Geltung dt. Rechtsvorschrift	1	NUM	NEIN	NEIN	440
storno_anvb#psd	SV / A1-Besch. / Ausnahmevereinbarung: Antrag stornieren	1	NUM	NEIN	NEIN	440
stornogrund_anvb#psd	SV / A1-Besch. / Ausnahmevereinbarung: Stornogrund	1	NUM	NEIN	NEIN	4824
taetig_als#psd	SV / A1-Besch. / Ausnahmevereinbarung: laufende Nummer für Entsandter tätig als	5	NUM	NEIN	NEIN	4605
taetigkeit#psd	SV / A1-Besch. / Ausnahmevereinbarung: Entsandter tätig als	5	CHAR	NEIN	NEIN	4606
verbund_un_anvb_ausl#psd	SV / A1-Besch. / Ausnahmevereinbarung: Beschäft. bei verbundenem Unternehmen	1	NUM	NEIN	NEIN	440
weitere_staaten_anvb#psd	SV / A1-Besch. / Ausnahmevereinbarung: Beschäftigung nur in Einsatzstaaten	1	NUM	NEIN	NEIN	440

2.2 Tabelle: u_lod_psd_a1_anvb_beschaeft

Feld	Beschreibung	Länge	Typ	MUSS	HIST	DEID
nr_anvb#psd	Nummer Ausnahmevereinbarung	4	NUM	JA	NEIN	4753
nr_beschaeftst_anvb#psd	SV / A1-Besch. / Ausnahmevereinbarung: Nummer Beschäftigungsstelle Ausnahmev	4	NUM	JA	NEIN	4754
pnr#psd	Personal Nummer	5	NUM	JA	NEIN	479

SSH

LODAS

Fach 4

Beschreibung der Eingabefelder

Feld	Beschreibung	Länge	Typ	MUSS	HIST	DEID
telearbeit_anvb#psd	SV / A1-Besch. / Ausnahmevereinbarung: Anteil an Telearbeit	3	NUM	NEIN	NEIN	4831
2.3 Tabelle: u_lod_psd_a1_entsendung						
Feld	Beschreibung	Länge	Typ	MUSS	HIST	DEID
abloese_an#psd	SV / A1-Besch. / Entsendung: Ablösung Entsandter	1	NUM	NEIN	NEIN	440
abloesegrund#psd	SV / A1-Besch. / Entsendung: Grund für die Ablösung	1	NUM	NEIN	NEIN	4755
akadem_grad_abloese_an#psd	SV / A1-Besch. / Entsendung: Akademischer Grad (abgelöster Entsandter)	20	CHAR	NEIN	NEIN	4556
aktenzeichen#psd	SV / A1-Besch. / mehrere MGstaaten Beschäft.: Aktenzeichen Schriftwechsel	20	CHAR	NEIN	NEIN	4556
ans_einsatzstelle#psd	SV / A1-Besch. / mehrere MGstaaten Beschäft.: Anschriftenzusatz Einsatzstelle	40	CHAR	NEIN	NEIN	476
anwerb_entsandter#psd	SV / A1-Besch. / Entsendung: Entscheidung Anwerbung	1	NUM	NEIN	NEIN	440
arbeitsrechtl_entgeltanspr#psd	SV / A1-Besch. / Entsendung: arbeitsrechtl. Entgeltanspruch gg. AG	1	NUM	NEIN	NEIN	440
arbeitsvertr_entsandter#psd	SV / A1-Besch. / Entsendung: Entscheidung Arbeitsvertrag	1	NUM	NEIN	NEIN	440
aufg_entsandter#psd	SV / A1-Besch. / Entsendung: Entscheidung Aufgaben	1	NUM	NEIN	NEIN	440
beamter_aktiv_kz#psd	SV / A1-Besch. / Beamte: während des Auslandseins. best. aktives Beamtenverh.	1	NUM	NEIN	NEIN	440
beginn_entsendung#psd	SV / A1-Besch. / Entsendung: Beginn Entsendung	8	DATE	NEIN	NEIN	12
beschae_f besteht_fort_kz#psd	SV / A1-Besch. / Beamte: während Auslandseins. best. Beschäftigungsverh. im ö.D.	1	NUM	NEIN	NEIN	440
beurlaubung_dienstlich_kz#psd	SV / A1-Besch. / Beamte: erfolgte die Beurlaubung im dienstlichen Interesse	1	NUM	NEIN	NEIN	440
beurlaubung_kz#psd	SV / A1-Besch. / Beamte: für Auslandseins. erfolgt Beurlaubung durch Dienstherr	1	NUM	NEIN	NEIN	440
bez_einsatzstelle#psd	SV / A1-Besch. / mehrere MGstaaten Beschäft.: Bezeichnung Einsatzstelle	50	CHAR	NEIN	NEIN	742
ende_entsendung#psd	SV / A1-Besch. / Entsendung: Ende Entsendung	8	DATE	NEIN	NEIN	12

SSH

LODAS

Beschreibung der Eingabefelder

Fach 4

Feld	Beschreibung	Länge	Typ	MUSS	HIST	DEID
entlassung_entsandter#psd	SV / A1-Besch. / Entsendung: Entscheidung Entlassung	1	NUM	NEIN	NEIN	440
entsendung_schiff#psd	SV / A1-Besch. / Entsendung: Die Person wird auf ein Schiff entsandt	1	NUM	NEIN	NEIN	440
entsendungsvariante#psd	Entsendungsvariante	1	NUM	JA	NEIN	4791
famname_abloese_an#psd	SV / A1-Besch. / Entsendung: Familienname (abgelöster Entsandter)	30	CHAR	NEIN	NEIN	777
fax_kontakt#psd	SV / A1-Besch. / mehrere MGstaaten Beschäft.: Fax (Kontaktangaben)	20	CHAR	NEIN	NEIN	4556
feste_einsatz_stelle_kz#psd	SV / A1-Besch. / mehrere MGstaaten Beschäft.: feste Einsatzstelle in Deutschland	1	NUM	NEIN	NEIN	440
gebdatum_abloese_an#psd	SV / A1-Besch. / Entsendung: Geburtsdatum (abgelöster Entsandter)	10	CHAR	NEIN	NEIN	462
geschlecht_abloese_an#psd	SV / A1-Besch. / Entsendung: Geschlecht (abgelöster Entsandter)	1	NUM	NEIN	NEIN	4003
imo_nr_schiff#psd	SV / A1-Besch. / Entsendung: IMO-Nummer des Schiffes	10	CHAR	NEIN	NEIN	462
keine_feste_beschaeft_an#psd	SV / A1-Besch. / Entsendung: keine feste	1	NUM	NEIN	NEIN	4040
land_entsendung#psd	SV / A1-Besch. / Entsendung: Land Entsendung	3	NUM	NEIN	NEIN	4208
name_schiff#psd	SV / A1-Besch. / Entsendung: Name des Schiffes	50	CHAR	NEIN	NEIN	742
namenszusatz_abloese_an#psd	SV / A1-Besch. / Entsendung: Namenszusatz (abgelöster Entsandter)	15	CHAR	NEIN	NEIN	4248
nr_entsendung#psd	SV / A1-Besch. / Entsendung: Nummer Entsendung	4	NUM	JA	NEIN	4752
ort_einsatzstelle#psd	SV / A1-Besch. / mehrere MGstaaten Beschäft.: Ort Einsatzstelle	30	CHAR	NEIN	NEIN	46
plz_einsatzstelle#psd	SV / A1-Besch. / mehrere MGstaaten Beschäft.: Postleitzahl Einsatzstelle	5	NUM	NEIN	NEIN	1566
pnr#psd	Personal Nummer	5	NUM	JA	NEIN	479
recht_soz_sicherheit_kz#psd	SV / A1-Besch. / Beamte: vor Auslandseins. unterlag Pers. dt. Rechtsvorschriften	1	NUM	NEIN	NEIN	440
rechtsvorschrift_soz#psd	SV / A1-Besch. / Entsendung: für mind. 1 Monat dt. Rechtsvorschrift	1	NUM	NEIN	NEIN	440
storno_entsendung#psd	SV / A1-Besch. / Entsendung: Antrag stornieren	1	NUM	NEIN	NEIN	440
stornogrund_mitgliedst#psd	SV / A1-Besch. / Entsendung:	1	NUM	NEIN	NEIN	4825

SSH

LODAS

Fach 4

Beschreibung der Eingabefelder

Feld	Beschreibung	Länge	Typ	MUSS	HIST	DEID
	Stornogrund					
str_einsatzstelle#psd	SV / A1-Besch. / mehrere MGstaaten Beschäft.: Straße Einsatzstelle	36	CHAR	NEIN	NEIN	1411
taetig_als#psd	SV / A1-Besch. / Entsendung: laufender Nummer für Entsandter tätig als	5	NUM	NEIN	NEIN	4605
taetigkeit#psd	SV / A1-Besch. / Entsendung: Entsandter tätig als	5	CHAR	NEIN	NEIN	4606
taetigkeit_anderer_ag_kz#psd	SV / A1-Besch. / mehrere MGstaaten Beschäft.: weitere Tätigkeit bei anderer AG	1	NUM	NEIN	NEIN	440
taetigkeit_deutschland_kz#psd	SV / A1-Besch. / mehrere MGstaaten Beschäft.: Tätigkeit wird in Dtld. ausgeübt	1	NUM	NEIN	NEIN	440
tats_entsend_bis#psd	SV / A1-Besch. / Entsendung: bis (tats. Entsendezeitraum)	8	DATE	NEIN	NEIN	12
tats_entsend_von#psd	SV / A1-Besch. / Entsendung: von (tats. Entsendezeitraum)	8	DATE	NEIN	NEIN	12
tel_kontakt#psd	SV / A1-Besch. / mehrere MGstaaten Beschäft.: Telefon (Kontaktangaben)	20	CHAR	NEIN	NEIN	4556
un_ueberlass_an#psd	SV / A1-Besch. / Entsendung: Entsandter wird anderen Untern. überl.	1	NUM	NEIN	NEIN	440
urspr_entsend_bis#psd	SV / A1-Besch. / Entsendung: bis (urspr. Entsendezeitraum)	8	DATE	NEIN	NEIN	12
urspr_entsend_von#psd	SV / A1-Besch. / Entsendung: von (urspr. Entsendezeitraum)	8	DATE	NEIN	NEIN	12
vorname_abloese_an#psd	SV / A1-Besch. / Entsendung: Vorname (abgelöster Entsandter)	30	CHAR	NEIN	NEIN	1801
vorsatzwort_abloese_an#psd	SV / A1-Besch. / Entsendung: Vorsatzwort	14	CHAR	NEIN	NEIN	4249

2.4 Tabelle: u_lod_psd_a1_entsendung_beschaeft

Feld	Beschreibung	Länge	Typ	MUSS	HIST	DEID
entsendungsvariante#psd	Entsendungsvariante	1	NUM	JA	NEIN	4791
nr_beschaeftst_ents#psd	SV / A1-Besch. / Entsendung: Nummer Beschäftigungsstelle Entsendung	4	NUM	JA	NEIN	4754
nr_entsendung#psd	Nummer Entsendung	4	NUM	JA	NEIN	4752
pnr#psd	Personal Nummer	5	NUM	JA	NEIN	479

SSH

LODAS

Beschreibung der Eingabefelder

Fach 4

2.5 Tabelle: u_lod_psd_a1_entsendung_no_einsatzst

Feld	Beschreibung	Länge	Typ	MUSS	HIST	DEID
entsendungsvariante#psd	Entsendungsvariante	1	NUM	JA	NEIN	4791
keine_feste_einsatzstelle#psd	SV / A1-Besch. / mehrere MGstaaten Beschäft.: Land Beschäftigungsstelle Entsendung	3	NUM	JA	NEIN	4795
nr_entsendung#psd	Nummer Entsendung	4	NUM	JA	NEIN	4752
pnr#psd	Personal Nummer	5	NUM	JA	NEIN	479

2.6 Tabelle: u_lod_psd_a1_vor_anvb

Feld	Beschreibung	Länge	Typ	MUSS	HIST	DEID
bis_vor_anvb#psd	SV / A1-Besch. / Ausnahmevereinbarung: Bis (TT.MM.JJJJ)	8	DATE	NEIN	NEIN	12
geltung_sv_anvb#psd	SV / A1-Besch. / Ausnahmevereinbarung: Geltung Rechtsvorschrift soz. Sicherheit	1	NUM	NEIN	NEIN	4040
lfd_nr_vor_anvb#psd	SV / A1-Besch. / Ausnahmevereinbarung: Nummer	4	NUM	JA	NEIN	4753
nr_anvb#psd	Nummer Ausnahmevereinbarung	4	NUM	JA	NEIN	4753
nr_beschaeftst_anvb#psd	SV / A1-Besch. / Ausnahmevereinbarung: Nummer Einsatzort	2	NUM	NEIN	NEIN	4754
pnr#psd	Personal Nummer	5	NUM	JA	NEIN	479
von_vor_anvb#psd	SV / A1-Besch. / Ausnahmevereinbarung: Von (TT.MM.JJJJ)	8	DATE	JA	NEIN	12

2.7 Tabelle: u_lod_psd_a1_vor_entsendung

Feld	Beschreibung	Länge	Typ	MUSS	HIST	DEID
bis_vor_entsend#psd	SV / A1-Besch. / Entsendung: Bis (TT.MM.JJJJ)	8	DATE	NEIN	NEIN	12
entsendungsvariante#psd	Entsendungsvariante	1	NUM	JA	NEIN	4791
nr_entsendung#psd	Nummer Entsendung	4	NUM	JA	NEIN	4752
pnr#psd	Personal Nummer	5	NUM	JA	NEIN	479
von_vor_entsend#psd	SV / A1-Besch. / Entsendung: Von (TT.MM.JJJJ)	8	DATE	JA	NEIN	12

2.8 Tabelle: u_lod_psd_arbeitszeit_monat

Feld	Beschreibung	Länge	Typ	MUSS	HIST	DEID
------	--------------	-------	-----	------	------	------

SSH

LODAS

Fach 4

Beschreibung der Eingabefelder

Feld	Beschreibung	Länge	Typ	MUSS	HIST	DEID
azk_az_bez_std#psd	Arbeitszeiten / Arbeitszeitkonto: Arbeitszeiten/Stunden mtl. (bezahlte Stunden)	5.2	NUM	NEIN	NEIN	1267
azk_az_fehlstunden#psd	Arbeitszeiten / Arbeitszeitkonto: Arbeitszeiten/Stunden mtl. (Fehlstunden)	5.2	NUM	NEIN	NEIN	1267
azk_az_mehrarbeit#psd	Arbeitszeiten / Arbeitszeitkonto: Arbeitszeiten/Stunden mtl. (Mehrarbeitstunden)	5.2	NUM	NEIN	NEIN	1267
azk_az_monatlich#psd	Arbeitszeiten / Arbeitszeitkonto: Arbeitszeiten/Stunden mtl. (monatlich)	5.2	NUM	NEIN	NEIN	1267
azk_az_tariflich#psd	Arbeitszeiten / Arbeitszeitkonto: Arbeitszeiten/Stunden mtl. (tariflich)	5.2	NUM	NEIN	NEIN	1267
azk_minus_std#psd	Arbeitszeiten / Arbeitszeitkonto: Plus-/Minuswerte mtl. (Minusstunden)	5.2	NUM	NEIN	NEIN	1267
azk_minusbetrag#psd	Arbeitszeiten / Arbeitszeitkonto: Plus-/Minuswerte mtl. (Minusbetrag)	7.2	NUM	NEIN	NEIN	1832
azk_plus_std#psd	Arbeitszeiten / Arbeitszeitkonto: Plus-/Minuswerte mtl. (Plusstunden)	5.2	NUM	NEIN	NEIN	1267
azk_plusbetrag#psd	Arbeitszeiten / Arbeitszeitkonto: Plus-/Minuswerte mtl. (Plusbetrag)	7.2	NUM	NEIN	NEIN	1832
azk_wagvl_verbr_std#psd	Arbeitszeiten / Arbeitszeitkonto: VL für S- Kug (verbr. AZK-Std.)	5.2	NUM	NEIN	NEIN	1267
datum_monatswert#psd	Arbeitszeiten / Arbeitszeitkonto: Monat/Jahr	6	DATE	JA	NEIN	398
pnr#psd	Personal Nummer	5	NUM	JA	NEIN	479

2.9 Tabelle: u_lod_psd_arbeitszeit_regelm

Feld	Beschreibung	Länge	Typ	MUSS	HIST	DEID
arbeitstage_mtl#psd	Arbeitszeiten / Regelmäßige Arbeitszeit: Arbeitstage	4.2	NUM	NEIN	JA	1828
az_mtl_regelm#psd	Arbeitszeiten / Regelmäßige Arbeitszeit: Arbeitsstunden (Monatliche Arbeitszeit)	5.2	NUM	NEIN	JA	1267
az_mtl_tats_dez#psd	Arbeitszeiten / Regelmäßige Arbeitszeit: Tatsächl. mtl. Arbeitszeit (Dez.)	5.2	NUM	NEIN	NEIN	1267
az_wtl_indiv#psd	Arbeitszeiten / Regelmäßige Arbeitszeit: Individuelle Arbeitszeit (Wöchentl. AZ)	4.2	NUM	NEIN	JA	4070

SSH

LODAS

Beschreibung der Eingabefelder

Fach 4

Feld	Beschreibung	Länge	Typ	MUSS	HIST	DEID
beginn_mind_entgelt#psd	Arbeitszeiten / Regelmäßige Arbeitszeit: Beginn Minderung des Arbeitsentgeltes	8	DATE	NEIN	JA	12
datum_mm_raz#lk	Arbeitszeiten / Regelmäßige Arbeitszeit: Gültigkeitsjahr (JJJJ)	4	DATE	NEIN	NEIN	398
datum_mm_url#lk	Arbeitszeiten / Urlaubsanspruch: Übernahme in das Jahr (JJJJ)	4	DATE	NEIN	NEIN	398
ende_mind_entgelt#psd	Arbeitszeiten / Regelmäßige Arbeitszeit: Ende Minderung des Arbeitsentgeltes	8	DATE	NEIN	JA	12
grund_arbzeit_aend#psd	Arbeitszeiten / Regelmäßige Arbeitszeit: Grund für die Arbeitszeitänderung	2	NUM	NEIN	JA	4565
kz_mind_entgelt_pflegez#psd	Arbeitszeiten / Regelmäßige Arbeitszeit: Minderung des Arbeitsentgeltes	1	NUM	NEIN	JA	440
nicht_genom_urlaub#psd	Arbeitszeiten / Urlaubsanspruch: Im Kalenderjahr nicht genommener Urlaub	1	NUM	NEIN	JA	4693
pnr#psd	Personal Nummer	5	NUM	JA	JA	479
regelm_az_di#psd	Arbeitszeiten / Regelmäßige Arbeitszeit: Individuelle Arbeitszeit Di.	4.2	NUM	NEIN	JA	4070
regelm_az_do#psd	Arbeitszeiten / Regelmäßige Arbeitszeit: Individuelle Arbeitszeit Do.	4.2	NUM	NEIN	JA	4070
regelm_az_fr#psd	Arbeitszeiten / Regelmäßige Arbeitszeit: Individuelle Arbeitszeit Fr.	4.2	NUM	NEIN	JA	4070
regelm_az_mi#psd	Arbeitszeiten / Regelmäßige Arbeitszeit: Individuelle Arbeitszeit Mi.	4.2	NUM	NEIN	JA	4070
regelm_az_mo#psd	Arbeitszeiten / Regelmäßige Arbeitszeit: Individuelle Arbeitszeit Mo.	4.2	NUM	NEIN	JA	4070
regelm_az_sa#psd	Arbeitszeiten / Regelmäßige Arbeitszeit: Individuelle Arbeitszeit Sa.	4.2	NUM	NEIN	JA	4070
regelm_az_so#psd	Arbeitszeiten / Regelmäßige Arbeitszeit: Individuelle Arbeitszeit So.	4.2	NUM	NEIN	JA	4070
regelm_betriebl_az#psd	Arbeitszeiten / Regelmäßige Arbeitszeit: Abw.durchschn. AZ eines Vollzeitmitarb.	4.2	NUM	NEIN	JA	4580
schutz_grund#psd	Arbeitszeiten / Urlaubsanspruch: Grund des Schutzes	50	CHAR	NEIN	JA	742

SSH

LODAS

Fach 4

Beschreibung der Eingabefelder

Feld	Beschreibung	Länge	Typ	MUSS	HIST	DEID
sfn_az_mtl_regelm_dez#psd	Arbeitszeiten / Regelmäßige Arbeitszeit: Regelm. mtl. Arbeitszeit (Dez.)	5.2	NUM	NEIN	NEIN	1267
umrechnung_fest_bez#psd	Arbeitszeiten / Regelmäßige Arbeitszeit: Umrechnung der Festbezüge	1	NUM	NEIN	JA	4597
url_anspruch_kuerz#psd	Arbeitszeiten / Urlaubsanspruch: Kürzung Urlaubsanspruch bei unterjähr. Eintritt	1	NUM	NEIN	JA	4699
url_tage_jhrl#psd	Arbeitszeiten / Urlaubsanspruch: Urlaubsanspruch aktuelles Jahr	3.1	NUM	NEIN	JA	1809
url_tage_rest_vj#psd	Arbeitszeiten / Urlaubsanspruch: Resturlaub Vorjahr	3.1	NUM	NEIN	NEIN	1809
url_verfaellt_im_monat#psd	Arbeitszeiten / Urlaubsanspruch: Verfällt nach Monat (bei Verfall im Folgejahr)	2	NUM	NEIN	JA	4691
urlaubsanspr_pro_jahr#psd	Arbeitszeiten / Urlaubsanspruch: Grundurlaubsanspruch	3.1	NUM	NEIN	JA	1809
vor_verfall_geschuetzt#psd	Arbeitszeiten / Urlaubsanspruch: Vor Verfall geschützte Urlaubstage	3.1	NUM	NEIN	JA	1809

2.10 Tabelle: u_lod_psd_arbeitszeit_soll

Feld	Beschreibung	Länge	Typ	MUSS	HIST	DEID
az_wtl_spez_ges#psd	Arbeitszeiten / Soll-Arbeitszeit: Wochenarbeitszeit	4.2	NUM	NEIN	JA	4070
az_wtl_spez_wo_01#psd	Arbeitszeiten / Soll-Arbeitszeit: Montag	4.2	NUM	NEIN	JA	1265
az_wtl_spez_wo_02#psd	Arbeitszeiten / Soll-Arbeitszeit: Dienstag	4.2	NUM	NEIN	JA	1265
az_wtl_spez_wo_03#psd	Arbeitszeiten / Soll-Arbeitszeit: Mittwoch	4.2	NUM	NEIN	JA	1265
az_wtl_spez_wo_04#psd	Arbeitszeiten / Soll-Arbeitszeit: Donnerstag	4.2	NUM	NEIN	JA	1265
az_wtl_spez_wo_05#psd	Arbeitszeiten / Soll-Arbeitszeit: Freitag	4.2	NUM	NEIN	JA	1265
az_wtl_spez_wo_06#psd	Arbeitszeiten / Soll-Arbeitszeit: Samstag	4.2	NUM	NEIN	JA	1265
az_wtl_spez_wo_07#psd	Arbeitszeiten / Soll-Arbeitszeit: Sonntag	4.2	NUM	NEIN	JA	1265
az_wtl_spez_wo_nr#psd	Arbeitszeiten / Soll-Arbeitszeit: Ab KW	2	NUM	JA	JA	1812
pnr#psd	Personal Nummer	5	NUM	JA	JA	479

2.11 Tabelle: u_lod_psd_arbeitszeitkonto

Feld	Beschreibung	Länge	Typ	MUSS	HIST	DEID
------	--------------	-------	-----	------	------	------

SSH

LODAS

Beschreibung der Eingabefelder

Fach 4

Feld	Beschreibung	Länge	Typ	MUSS	HIST	DEID
azk_autom_agl#psd	Arbeitszeiten / Arbeitszeitkonto: Autom. Ausgleich bei Ende	1	NUM	NEIN	JA	4130
azk_az_mtl_indiv_vortrag#psd	Arbeitszeiten / Arbeitszeitkonto: Allgemein	7.2	NUM	NEIN	JA	1829
azk_az_mtl_tarifl_vortrag#psd	Arbeitszeiten / Arbeitszeitkonto: Tarifliche Stunden	7.2	NUM	NEIN	JA	1829
azk_beginn_ttmccjj#psd	Arbeitszeiten / Arbeitszeitkonto: Beginn	8	DATE	NEIN	JA	12
azk_betrag_minus_vortrag#psd	Arbeitszeiten / Arbeitszeitkonto Arbeitszeitkonto Minus (Betrag):	8.2	NUM	NEIN	JA	1833
azk_betrag_plus_vortrag#psd	Arbeitszeiten / Arbeitszeitkonto: Arbeitszeitkonto Plus (Betrag)	8.2	NUM	NEIN	JA	1833
azk_bezahlte_min_az#psd	Arbeitszeiten / Arbeitszeitkonto: Zu bez. mtl. Mindestarbeitszeit	5.2	NUM	NEIN	JA	1267
azk_durch_stundenentn_neg#psd	Arbeitszeiten / Arbeitszeitkonto: Saldo des AZK durch Stundenentnahme negativ	1	NUM	NEIN	JA	4527
azk_ende_ttmccjj#psd	Arbeitszeiten / Arbeitszeitkonto: Ende	8	DATE	NEIN	JA	12
azk_fehl_std_vortrag#psd	Arbeitszeiten / Arbeitszeitkonto: Fehlstunden	7.2	NUM	NEIN	JA	1829
azk_modell#psd	Arbeitszeiten / Arbeitszeitkonto: Arbeitszeitkonto	2	NUM	NEIN	JA	4113
azk_obergrenze_std#psd	Arbeitszeiten / Arbeitszeitkonto: Obergrenze Arbeitszeitkonto	7.2	NUM	NEIN	JA	1832
azk_std_bezahlt_vortrag#psd	Arbeitszeiten / Arbeitszeitkonto: Bezahlte Stunden	7.2	NUM	NEIN	JA	1829
azk_std_minus_vortrag#psd	Arbeitszeiten / Arbeitszeitkonto: Arbeitszeitkonto Minus (Stunden)	7.2	NUM	NEIN	JA	1829
azk_std_plus_vortrag#psd	Arbeitszeiten / Arbeitszeitkonto: Arbeitszeitkonto Plus (Stunden)	7.2	NUM	NEIN	JA	1829
azk_untergrenze_std#psd	Arbeitszeiten / Arbeitszeitkonto: Untergrenze Arbeitszeitkonto	7.2	NUM	NEIN	JA	1832
azk_zuschlag_std_vortrag#psd	Arbeitszeiten / Arbeitszeitkonto: Mehrarbeitszuschlagsstunden	7.2	NUM	NEIN	JA	1829
beh_restg_bei_uebern_gala#psd	Arbeitszeiten / Arbeitszeitkonto: Behandlung Restguthaben bei Übernahme	1	NUM	NEIN	JA	4540
fakterm_aut_stdent_betrkto#psd	Arbeitszeiten / Arbeitszeitkonto: Faktor-Ermittlung f. die Stundenentnahme	1	NUM	NEIN	JA	4521
faktorschluesel_azk#psd	Arbeitszeiten / Arbeitszeitkonto: Faktorschlüssel	3	NUM	NEIN	JA	4670
gesch_arbeit_stdazk_zeitr#psd	Arbeitszeiten / Arbeitszeitkonto: Geschützte Stunden	5.2	NUM	NEIN	JA	1830
kz_berueck_geschuetzt_std#psd	Arbeitszeiten / Arbeitszeitkonto: Keine geschützten Stunden berücksichtigen	1	NUM	NEIN	JA	440

SSH

LODAS

Fach 4

Beschreibung der Eingabefelder

Feld	Beschreibung	Länge	Typ	MUSS	HIST	DEID
pnr#psd	Personal Nummer	5	NUM	JA	JA	479

2.12 Tabelle: u_lod_psd_auswertung

Feld	Beschreibung	Länge	Typ	MUSS	HIST	DEID
hinweis_einmal_1#psd	Auswertungssteuerung: Einmaliger Hinweistext 1 Brutto-/Nettoabrechnung	67	CHAR	NEIN	JA	4582
hinweis_einmal_2#psd	Auswertungssteuerung: Einmaliger Hinweistext 2 Brutto-/Nettoabrechnung	67	CHAR	NEIN	JA	4582
hinweis_einmal_3#psd	Auswertungssteuerung: Einmaliger Hinweistext 3 Brutto-/Nettoabrechnung	67	CHAR	NEIN	JA	4582
hinweis_fest_2#psd	Auswertungssteuerung: Fest gespeicherter Hinweistext 2 Brutto-/Nettoabrechnung	67	CHAR	NEIN	JA	4582
hinweis_fest_3#psd	Auswertungssteuerung: Fest gespeicherter Hinweistext 3 Brutto-/Nettoabrechnung	67	CHAR	NEIN	JA	4582
hinweis_pv_kind_bn#psd	Auswertungssteuerung: Hinweis zu PV AN/Kind auf Brutto/Netto	1	NUM	NEIN	JA	4828
hinweistext_fest#psd	Auswertungssteuerung: Fest gespeicherter Hinweistext Brutto-/Nettoabrechnung	67	CHAR	NEIN	JA	4582
kennw_pdf_verschl#psd	Auswertungssteuerung: Kennwort zur PDF-Verschlüsselung	32	CHAR	NEIN	JA	1024
kz_azk_je_an#psd	Auswertungssteuerung: Unterdrückung Auftragsversand AN: Arbeitszeitkto. je AN	1	NUM	NEIN	JA	440
kz_brutto_netto#psd	Auswertungssteuerung: Unterdrückung Auftragsvers. AN: Abr. Brutto/Netto-Bezüge	1	NUM	NEIN	JA	440
kz_druck_darlehenswerte#psd	Auswertungssteuerung: Unterdrückung Auftragsversand AN: Darlehenswerte	1	NUM	NEIN	JA	440
kz_druck_firmenwagen#psd	Auswertungssteuerung: Unterdrückung Auftragsversand AN: Berech. Schema Firmenw.	1	NUM	NEIN	JA	440
kz_due_lohnst_beschein#psd	Auswertungssteuerung: Unterdrückung Auftragvers. AN: DÜ-Prot. LSt.bescheinigung	1	NUM	NEIN	JA	440
kz_meld_sozialvers#psd	Auswertungssteuerung: Unterdr. Auftragsvers. AN: Meldungbescheinigung zur SV	1	NUM	NEIN	JA	440
pnr#psd	Personal Nummer	5	NUM	JA	JA	479

SSH

LODAS

Beschreibung der Eingabefelder

Fach 4

2.13 **Tabelle: u_lod_psd_avs_ag_anteil_ein**

Feld	Beschreibung	Länge	Typ	MUSS	HIST	DEID
avs_jahr_bis#psd	Entlohnung / bAV / Vertragsdaten: gültig bis (Einmalbez. AG-Anteil)	4	DATE	NEIN	NEIN	398
avs_jahr_von#psd	Entlohnung / bAV / Vertragsdaten: gültig ab (Einmalbez. AG-Anteil)	4	DATE	NEIN	NEIN	398
avs_monat_ein#psd	Entlohnung bAV / Vertragsdaten: Monat (Einmalbez. AG-Anteil)	2	NUM	NEIN	NEIN	694
avs_vertrags_nr#psd	Entlohnung / bAV / Vertragsdaten: Eigene Vertragsnummer	2	NUM	JA	NEIN	4227
betrag_gesamt#psd	Entlohnung / bAV / Vertragsdaten: Betrag in EUR (Einmalbez. AG-Anteil)	9.2	NUM	NEIN	NEIN	1834
betrag_stpfl#psd	Entlohnung / bAV / Vertragsdaten: davon steuerpfl. (Einmalbez. AG-Anteil)	9.2	NUM	NEIN	NEIN	1834
pnr#psd	Personal Nummer	5	NUM	JA	NEIN	479

2.14 **Tabelle: u_lod_psd_avs_ag_anteil_lfd**

Feld	Beschreibung	Länge	Typ	MUSS	HIST	DEID
avs_monat_bis#psd	Entlohnung / bAV / Vertragsdaten: gültig bis (lauf. Bezüge AG-Anteil)	6	DATE	NEIN	NEIN	398
avs_monat_von#psd	Entlohnung / bAV / Vertragsdaten: gültig ab (lauf. Bezüge AG-Anteil)	6	DATE	NEIN	NEIN	398
avs_vertrags_nr#psd	Entlohnung / bAV / Vertragsdaten: Eigene Vertragsnummer	2	NUM	JA	NEIN	4227
betrag_gesamt#psd	Entlohnung / bAV / Vertragsdaten: Betrag in EUR (lauf. Bezüge AG-Anteil)	9.2	NUM	NEIN	NEIN	1834
betrag_stpfl#psd	Entlohnung / bAV / Vertragsdaten: davon steuerpfl. (lauf. Bez. AG-Ant.)	9.2	NUM	NEIN	NEIN	1834
pnr#psd	Personal Nummer	5	NUM	JA	NEIN	479

2.15 **Tabelle: u_lod_psd_avs_ag_manuell_ein**

Feld	Beschreibung	Länge	Typ	MUSS	HIST	DEID
avs_jahr_bis#psd	Entlohnung / bAV / Vertragsdaten: gültig bis (Ein.bez. AG-Ant. man.)	4	DATE	NEIN	NEIN	398
avs_jahr_von#psd	Entlohnung / bAV / Vertragsdaten: gültig ab (Ein.-bez. AG-Ant. man.)	4	DATE	JA	NEIN	398
avs_monat_ein#psd	Entlohnung / bAV / Vertragsdaten: Monat (Ein.-bez. AG-Ant. man.)	2	NUM	JA	NEIN	694
avs_vertrags_nr#psd	Entlohnung / bAV / Vertragsdaten: Eigene Vertragsnummer	2	NUM	JA	NEIN	4227

SSH

LODAS

Fach 4

Beschreibung der Eingabefelder

Feld	Beschreibung	Länge	Typ	MUSS	HIST	DEID
betr_st_svfrei#psd	Entlohnung / bAV / Vertragsdaten: Betrag st./sv. frei (Ein.-bez. AG-Ant. man.)	9.2	NUM	NEIN	NEIN	1834
betr_stfrei_svpfl#psd	Entlohnung / bAV / Vertragsdaten: st.-frei/sv.-pfl. (Ein.-bez. AG-Ant. man.)	9.2	NUM	NEIN	NEIN	1834
betr_stpauschverst#psd	Entlohnung / bAV / Vertragsdaten: pausch. verst. (Ein.-bez. AG-Ant. man.)	9.2	NUM	NEIN	NEIN	1834
betr_ag_indiv_verst#psd	Entlohnung / bAV / Vertragsdaten: Betrag indiv. verst. (Ein.-bez. AG- Ant. man.)	9.2	NUM	NEIN	NEIN	1834
pnr#psd	Personal Nummer	5	NUM	JA	NEIN	479

2.16 Tabelle: u_lod_psd_avs_ag_manuell_lfd

Feld	Beschreibung	Länge	Typ	MUSS	HIST	DEID
avs_monat_bis#psd	Entlohnung / bAV / Vertragsdaten: gültig bis (lauf. Bez. AG-Ant. man.)	6	DATE	NEIN	NEIN	398
avs_monat_von#psd	Entlohnung / bAV / Vertragsdaten: gültig ab (lauf. Bez. AG-Ant. man.)	6	DATE	JA	NEIN	398
avs_vertrags_nr#psd	Entlohnung / bAV / Vertragsdaten: Eigene Vertragsnummer	2	NUM	JA	NEIN	4227
betr_st_svfrei#psd	Entlohnung / bAV / Vertragsdaten: st./sv. frei. (lauf. Bez. AG-Ant. man.)	9.2	NUM	NEIN	NEIN	1834
betr_stfrei_svpfl#psd	Entlohnung / bAV / Vertragsdaten: st.- frei/sv.-pfl. (lauf. Bez. AG-Ant. man.)	9.2	NUM	NEIN	NEIN	1834
betr_stpauschverst#psd	Entlohnung / bAV / Vertragsdaten: pausch. verst. (lauf. Bez. AG-Ant. man.)	9.2	NUM	NEIN	NEIN	1834
betr_ag_indiv_verst#psd	Entlohnung / bAV / Vertragsdaten: indiv. verst. (lauf. Bez. AG-Ant. man.)	9.2	NUM	NEIN	NEIN	1834
pnr#psd	Personal Nummer	5	NUM	JA	NEIN	479

2.17 Tabelle: u_lod_psd_avs_ag_proz_ein

Feld	Beschreibung	Länge	Typ	MUSS	HIST	DEID
avs_jahr_bis#psd	Entlohnung / bAV / Vertragsdaten: gültig bis (Ein.bez. AG-Ant. var.)	4	DATE	NEIN	NEIN	398
avs_jahr_von#psd	Entlohnung / bAV / Vertragsdaten: gültig ab (Ein.-bez. AG-Ant. var.)	4	DATE	NEIN	NEIN	398
avs_monat_ein#psd	Entlohnung / bAV / Vertragsdaten: Monat (Ein.-bez. AG-Ant. var.)	2	NUM	NEIN	NEIN	694
avs_vertrags_nr#psd	Entlohnung / bAV / Vertragsdaten: Eigene Vertragsnummer	2	NUM	JA	NEIN	4227

SSH

LODAS

Beschreibung der Eingabefelder

Fach 4

Feld	Beschreibung	Länge	Typ	MUSS	HIST	DEID
betrags_stpfl#psd	Entlohnung / bAV / Vertragsdaten: davon stpfl. (Ein.-bez. AG-Ant. var.)	9.2	NUM	NEIN	NEIN	1834
hoechstbetrag#psd	Entlohnung / bAV / Vertragsdaten: Höchstbetrag (Ein.-bez. AG-Ant. var.)	9.2	NUM	NEIN	NEIN	1834
pnr#psd	Personal Nummer	5	NUM	JA	NEIN	479
proz_gesamt#psd	Entlohnung / bAV / Vertragsdaten: Prozentsatz (Ein.-bez. AG-Ant. var.)	5.2	NUM	NEIN	NEIN	1830

2.18 Tabelle: u_lod_psd_avs_ag_proz_lfd

Feld	Beschreibung	Länge	Typ	MUSS	HIST	DEID
avs_monat_bis#psd	Entlohnung / bAV / Vertragsdaten: gültig bis (lauf. Bez. AG-Ant. var.)	6	DATE	NEIN	NEIN	398
avs_monat_von#psd	Entlohnung / bAV / Vertragsdaten: gültig ab (lauf. Bez. AG-Ant. var.)	6	DATE	NEIN	NEIN	398
avs_vertrags_nr#psd	Entlohnung / bAV / Vertragsdaten: Eigene Vertragsnummer	2	NUM	JA	NEIN	4227
betrags_stpfl#psd	Entlohnung / bAV / Vertragsdaten: davon stpfl. (lauf. Bez. AG-Ant. var.)	9.2	NUM	NEIN	NEIN	1834
hoechstbetrag#psd	Entlohnung / bAV / Vertragsdaten: Höchstbetrag (lauf. Bez. AG-Ant. var.)	9.2	NUM	NEIN	NEIN	1834
pnr#psd	Personal Nummer	5	NUM	JA	NEIN	479
proz_gesamt#psd	Entlohnung / bAV / Vertragsdaten: Prozentsatz (lauf. Bez. AG-Ant. var.)	5.2	NUM	NEIN	NEIN	1830

2.19 Tabelle: u_lod_psd_avs_an_anteil_ein

Feld	Beschreibung	Länge	Typ	MUSS	HIST	DEID
abw_ag_pflichtzuschuss#psd	Entlohnung / bAV / Vertragsdaten: AG-Pflichtzuschuss (Einmalbez. Gehaltsumw.)	9.2	NUM	NEIN	NEIN	1834
avs_jahr_bis#psd	Entlohnung / bAV / Vertragsdaten: gültig bis (Einmalbez. Gehaltsumw.)	4	DATE	NEIN	NEIN	398
avs_jahr_von#psd	Entlohnung / bAV / Vertragsdaten: gültig ab (Einmalbez. Gehaltsumw.)	4	DATE	JA	NEIN	398
avs_monat_ein#psd	Entlohnung / bAV / Vertragsdaten: Monat (Einmalbez. Gehaltsumw.)	2	NUM	JA	NEIN	694
avs_vertrags_nr#psd	Entlohnung / bAV / Vertragsdaten: Eigene Vertragsnummer	2	NUM	JA	NEIN	4227
betrags_gesamt#psd	Entlohnung / bAV / Vertragsdaten: Gesamtbetr. in EUR Einm.bez. Geh.umw	9.2	NUM	NEIN	NEIN	1834
betrags_stpfl#psd	Entlohnung / bAV / Vertragsdaten: davon steuerpfl. (Einmalbez. Geh.umw.)	9.2	NUM	NEIN	NEIN	1834

SSH

LODAS

Fach 4

Beschreibung der Eingabefelder

Feld	Beschreibung	Länge	Typ	MUSS	HIST	DEID
la_avs_bezug#psd	Entlohnung / bAV / Vertragsdaten: Bezug-LA1 (Einmalbez. Gehaltsumw.)	4	NUM	NEIN	NEIN	4178
la_avs_bezug_w2#psd	Entlohnung / bAV / Vertragsdaten: Bezug-LA2 (Einmalbez. Gehaltsumw.) davon steuerpfl. (Einmalbez. Geh.umw.)	4	NUM	NEIN	NEIN	4178
la_avs_bezug_w3#psd	Entlohnung / bAV / Vertragsdaten: Bezug-LA3 (Einmalbez. Gehaltsumw.)	4	NUM	NEIN	NEIN	4178
la_avs_bezug_w4#psd	Entlohnung / bAV / Vertragsdaten: Bezug-LA4 (Einmalbez. Gehaltsumw.)	4	NUM	NEIN	NEIN	4178
la_avs_bezug_w5#psd	Entlohnung / bAV / Vertragsdaten: Bezug-LA5 (Einmalbez. Gehaltsumw.)	4	NUM	NEIN	NEIN	4178
pnr#psd	Personal Nummer	5	NUM	JA	NEIN	479

2.20 Tabelle: u_lod_psd_avs_an_anteil_lfd

Feld	Beschreibung	Länge	Typ	MUSS	HIST	DEID
abw_ag_pflichtzuschuss#psd	Entlohnung / bAV / Vertragsdaten: AG-Pflichtzuschuss lauf. Bez. Geh.um.	9.2	NUM	NEIN	NEIN	1834
avs_monat_bis#psd	Entlohnung / bAV / Vertragsdaten: gültig bis (lauf. Bez. Geh.umw.)	6	DATE	NEIN	NEIN	398
avs_monat_von#psd	Entlohnung / bAV / Vertragsdaten: gültig ab (lauf. Bez. Geh.umw.)	6	DATE	NEIN	NEIN	398
avs_vertrags_nr#psd	Entlohnung / bAV / Vertragsdaten: Eigene Vertragsnummer	2	NUM	JA	NEIN	4227
betrag_gesamt#psd	Entlohnung / bAV / Vertragsdaten: Gesamtbetr. in EUR lauf. Bez. Geh.um.	9.2	NUM	NEIN	NEIN	1834
betrag_stpfl#psd	Entlohnung / bAV / Vertragsdaten: davon steuerpfl. (lauf. Bez. Geh.umw.)	9.2	NUM	NEIN	NEIN	1834
intervall#psd	Entlohnung / bAV / Vertragsdaten: Intervall (lauf. Bezüge Gehaltsumw.)	1	NUM	NEIN	NEIN	4027
la_avs_bezug#psd	Entlohnung / bAV / Vertragsdaten: Bezug-LA1 (lauf. Bezüge Gehaltsumw.)	4	NUM	NEIN	NEIN	4178
la_avs_bezug_w2#psd	Entlohnung / bAV / Vertragsdaten: Bezug-LA2 (lauf. Bezüge Gehaltsumw.)	4	NUM	NEIN	NEIN	4178
la_avs_bezug_w3#psd	Entlohnung / bAV / Vertragsdaten: Bezug-LA3 (lauf. Bezüge Gehaltsumw.)	4	NUM	NEIN	NEIN	4178

SSH

LODAS

Beschreibung der Eingabefelder

Fach 4

Feld	Beschreibung	Länge	Typ	MUSS	HIST	DEID
la_avs_bezug_w4#psd	Entlohnung / bAV / Vertragsdaten: Bezug-LA4 (lauf. Bezüge Gehaltsumw.)	4	NUM	NEIN	NEIN	4178
la_avs_bezug_w5#psd	Entlohnung / bAV / Vertragsdaten: Bezug-LA5 (lauf. Bezüge Gehaltsumw.)	4	NUM	NEIN	NEIN	4178
pnr#psd	Personal Nummer	5	NUM	JA	NEIN	479

2.21 Tabelle: u_lod_psd_avs_an_manuell_ein

Feld	Beschreibung	Länge	Typ	MUSS	HIST	DEID
avs_jahr_bis#psd	Entlohnung / bAV / Vertragsdaten: gültig bis (Ebz. Gehalt. man.)	4	DATE	NEIN	NEIN	398
avs_jahr_von#psd	Entlohnung / bAV / Vertragsdaten: gültig ab (Ebz. Gehalt. man.)	4	DATE	JA	NEIN	398
avs_monat_ein#psd	Entlohnung / bAV / Vertragsdaten: Monat (Ebz. Gehalt. man.)	2	NUM	JA	NEIN	694
avs_vertrags_nr#psd	Entlohnung / bAV / Vertragsdaten: Eigene Vertragsnummer	2	NUM	JA	NEIN	4227
betr_st_svfrei#psd	Entlohnung / bAV / Vertragsdaten: st./sv. frei (Ebz. Gehalt. man.)	9.2	NUM	NEIN	NEIN	1834
betr_stfrei_svpfl#psd	Entlohnung / bAV / Vertragsdaten: st.- frei/sv.-pfl. (Ebz. Gehalt. man.)	9.2	NUM	NEIN	NEIN	1834
betr_stpauschverst#psd	Entlohnung / bAV / Vertragsdaten: pausch. verst. (Ebz. Gehalt. man.)	9.2	NUM	NEIN	NEIN	1834
betr_ag_indiv_verst#psd	Entlohnung / bAV / Vertragsdaten: indiv. verst. (Ebz. Gehalt. man.)	9.2	NUM	NEIN	NEIN	1834
la_avs_bezug#psd	Entlohnung / bAV / Vertragsdaten: Bezug-LA1 (Ebz. Gehalt. man.)	4	NUM	NEIN	NEIN	4178
la_avs_bezug_w2#psd	Entlohnung / bAV / Vertragsdaten: Bezug-LA2 (Ebz. Gehalt. man.)	4	NUM	NEIN	NEIN	4178
la_avs_bezug_w3#psd	Entlohnung / bAV / Vertragsdaten: Bezug-LA3 (Ebz. Gehalt. man.)	4	NUM	NEIN	NEIN	4178
la_avs_bezug_w4#psd	Entlohnung / bAV / Vertragsdaten: Bezug-LA4 (Ebz. Gehalt. man.)	4	NUM	NEIN	NEIN	4178
la_avs_bezug_w5#psd	Entlohnung / bAV / Vertragsdaten: Bezug-LA5 (Ebz. Gehalt. man.)	4	NUM	NEIN	NEIN	4178
pnr#psd	Personal Nummer	5	NUM	JA	NEIN	479

2.22 Tabelle: u_lod_psd_avs_an_manuell_lfd

Feld	Beschreibung	Länge	Typ	MUSS	HIST	DEID
avs_monat_bis#psd	Entlohnung / bAV / Vertragsdaten: gültig bis (lauf. Bez. Geh.umw. man.)	6	DATE	NEIN	NEIN	398

SSH

LODAS

Fach 4

Beschreibung der Eingabefelder

Feld	Beschreibung	Länge	Typ	MUSS	HIST	DEID
avs_monat_von#psd	Entlohnung / bAV / Vertragsdaten: gültig ab (lauf. Bez. Geh.umw. man.)	6	DATE	JA	NEIN	398
avs_vertrags_nr#psd	Entlohnung / bAV / Vertragsdaten: Eigene Vertragsnummer	2	NUM	JA	NEIN	4227
betr_st_svfrei#psd	Entlohnung / bAV / Vertragsdaten: st./sv. frei (lauf. Bez. Geh. man.)	9.2	NUM	NEIN	NEIN	1834
betr_stfrei_svpfl#psd	Entlohnung / bAV / Vertragsdaten: st.- frei/sv.-pfl. (lauf. Bez. Geh.man.)	9.2	NUM	NEIN	NEIN	1834
betr_stpauschverst#psd	Entlohnung / bAV / Vertragsdaten: pausch. verst. (lauf. Bez. Geh. man.)	9.2	NUM	NEIN	NEIN	1834
betrag_indiv_verst#psd	Entlohnung / bAV / Vertragsdaten: indiv. verst. (lauf. Bez. Geh. man.)	9.2	NUM	NEIN	NEIN	1834
intervall#psd	Entlohnung / bAV / Vertragsdaten: Intervall (lauf. Bez. Geh.umw. man.)	1	NUM	NEIN	NEIN	4027
la_avs_bezug#psd	Entlohnung / bAV / Vertragsdaten: Bezug-LA1 (lauf. Bez. Geh.umw. man.)	4	NUM	NEIN	NEIN	4178
la_avs_bezug_w2#psd	Entlohnung / bAV / Vertragsdaten: Bezug-LA2 (lauf. Bez. Geh.umw. man.)	4	NUM	NEIN	NEIN	4178
la_avs_bezug_w3#psd	Entlohnung / bAV / Vertragsdaten: Bezug-LA3 (lauf. Bez. Geh.umw. man.)	4	NUM	NEIN	NEIN	4178
la_avs_bezug_w4#psd	Entlohnung / bAV / Vertragsdaten: Bezug-LA4 (lauf. Bez. Geh.umw. man.)	4	NUM	NEIN	NEIN	4178
la_avs_bezug_w5#psd	Entlohnung / bAV / Vertragsdaten: Bezug-LA5 (lauf. Bez. Geh.umw. man.)	4	NUM	NEIN	NEIN	4178
pnr#psd	Personal Nummer	5	NUM	JA	NEIN	479

2.23 Tabelle: u_lod_psd_avs_an_proz_ein

Feld	Beschreibung	Länge	Typ	MUSS	HIST	DEID
abw_ag_pflichtzuschuss#psd	Entlohnung / bAV / Vertragsdaten: AG-Pflichtzuschuss (Ebz. Gehalt. var.)	9.2	NUM	NEIN	NEIN	1834
avs_jahr_bis#psd	Entlohnung / bAV / Vertragsdaten: gültig bis (Ebz. Gehalt. var.)	4	DATE	NEIN	NEIN	398
avs_jahr_von#psd	Entlohnung / bAV / Vertragsdaten: gültig ab (Ebz. Gehalt. var.)	4	DATE	JA	NEIN	398
avs_monat_ein#psd	Entlohnung / bAV / Vertragsdaten: Monat (Ebz. Gehalt. var.)	2	NUM	JA	NEIN	694
avs_vertrags_nr#psd	Entlohnung / bAV / Vertragsdaten: Eigene Vertragsnummer	2	NUM	JA	NEIN	4227
betrag_stpfl#psd	Entlohnung / bAV / Vertragsdaten: davon stpfl. (Ebz. Gehalt. var.)	9.2	NUM	NEIN	NEIN	1834

Beschreibung der Eingabefelder

Fach 4

Feld	Beschreibung	Länge	Typ	MUSS	HIST	DEID
hoechstbetrag#psd	Entlohnung / bAV / Vertragsdaten: Höchstbetr. (Ebz. Gehalt. var.)	9.2	NUM	NEIN	NEIN	1834
la_avs_bezug#psd	Entlohnung / bAV / Vertragsdaten: Bezug-LA1 (Ebz. Gehalt. var.)	4	NUM	NEIN	NEIN	4178
la_avs_bezug_w2#psd	Entlohnung / bAV / Vertragsdaten: Bezug-LA2 (Ebz. Gehalt. var.)	4	NUM	NEIN	NEIN	4178
la_avs_bezug_w3#psd	Entlohnung / bAV / Vertragsdaten: Bezug-LA3 (Ebz. Gehalt. var.)	4	NUM	NEIN	NEIN	4178
la_avs_bezug_w4#psd	Entlohnung / bAV / Vertragsdaten: Bezug-LA4 (Ebz. Gehalt. var.)	4	NUM	NEIN	NEIN	4178
la_avs_bezug_w5#psd	Entlohnung / bAV / Vertragsdaten: Bezug-LA5 (Ebz. Gehalt. var.)	4	NUM	NEIN	NEIN	4178
pnr#psd	Personal Nummer	5	NUM	JA	NEIN	479
proz_gesamt#psd	Entlohnung / bAV / Vertragsdaten: Prozentsatz (Ebz. Gehalt. var.)	5.2	NUM	NEIN	NEIN	1830

2.24 Tabelle: u_lod_psd_avs_an_proz_lfd

Feld	Beschreibung	Länge	Typ	MUSS	HIST	DEID
abw_ag_pflichtzuschuss#psd	Entlohnung / bAV / Vertragsdaten: AG-Pflichtzuschuss (lauf. Bez. Geh.umw. var.)	9.2	NUM	NEIN	NEIN	1834
avs_monat_bis#psd	Entlohnung / bAV / Vertragsdaten: gültig bis (lauf. Bez. Geh.umw. var.)	6	DATE	NEIN	NEIN	398
avs_monat_von#psd	Entlohnung / bAV / Vertragsdaten: gültig ab (lauf. Bez. Geh.umw. var.)	6	DATE	JA	NEIN	398
avs_vertrags_nr#psd	Entlohnung / bAV / Vertragsdaten: Eigene Vertragsnummer	2	NUM	JA	NEIN	4227
betrag_stpfl#psd	Entlohnung / bAV / Vertragsdaten: davon stpfl. (lauf. Bez. Geh. var.)	9.2	NUM	NEIN	NEIN	1834
hoechstbetrag#psd	Entlohnung / bAV / Vertragsdaten: Höchstbetrag (lauf. Bez. Geh. var.)	9.2	NUM	NEIN	NEIN	1834
intervall#psd	Entlohnung / bAV / Vertragsdaten: Intervall (lauf. Bez. Geh.umw. var.)	1	NUM	NEIN	NEIN	4027
la_avs_bezug#psd	Entlohnung / bAV / Vertragsdaten: Bezug-LA1 (lauf. Bez. Geh.umw. var.)	4	NUM	NEIN	NEIN	4178
la_avs_bezug_w2#psd	Entlohnung / bAV / Vertragsdaten: Bezug-LA2 (lauf. Bez. Geh.umw. var.)	4	NUM	NEIN	NEIN	4178
la_avs_bezug_w3#psd	Entlohnung / bAV / Vertragsdaten: Bezug-LA3 (lauf. Bez. Geh.umw. var.)	4	NUM	NEIN	NEIN	4178
la_avs_bezug_w4#psd	Entlohnung / bAV / Vertragsdaten: Bezug-LA4 (lauf. Bez. Geh.umw. var.)	4	NUM	NEIN	NEIN	4178

SSH

LODAS

Fach 4

Beschreibung der Eingabefelder

Feld	Beschreibung	Länge	Typ	MUSS	HIST	DEID
la_avs_bezug_w5#psd	Entlohnung / bAV / Vertragsdaten: Bezug-LA5 (lauf. Bez. Geh.umw. var.)	4	NUM	NEIN	NEIN	4178
pnr#psd	Personal Nummer	5	NUM	JA	NEIN	479
proz_gesamt#psd	Entlohnung / bAV / Vertragsdaten: Prozentsatz (lauf. Bez. Geh.umw. var.)	5.2	NUM	NEIN	NEIN	1830

2.25 Tabelle: u_lod_psd_avs_basis

Feld	Beschreibung	Länge	Typ	MUSS	HIST	DEID
abw_verw_zweck1#psd	Entlohnung / bAV / Vertragsdaten: Abweichender Verwendungszweck 1	54	CHAR	NEIN	NEIN	4368
abw_verw_zweck2#psd	Entlohnung / bAV / Vertragsdaten: Abweichender Verwendungszweck 2	54	CHAR	NEIN	NEIN	4368
anz_jahre_ruhen_dienstverh#psd	Entlohnung / bAV / Vertragsdaten: Anzahl Kalenderjahre ruhendes Dienstverhältnis	2	NUM	NEIN	NEIN	4746
avs_abw_institut#psd	Entlohnung / bAV / Vertragsdaten: Abw. Institut/Versicherungsträger	27	CHAR	NEIN	NEIN	1803
avs_abw_vertragsnr#psd	Entlohnung / bAV / Vertragsdaten: Abweichende Vertragsnummer	27	CHAR	NEIN	NEIN	1803
avs_netto_abz#psd	Entlohnung / bAV / Vertragsdaten: Nettoabzug/Bezeichnung	4	NUM	NEIN	NEIN	4347
avs_versich_traeger#psd	Entlohnung / bAV / Vertragsdaten: Institut/Versicherungsträger	27	CHAR	NEIN	NEIN	1803
avs_vertrags_nr#psd	Entlohnung / bAV / Vertragsdaten: Eigene Vertragsnummer	2	NUM	JA	NEIN	4227
avs_verwendungszweck#psd	Entlohnung / bAV / Vertragsdaten: Vertragsnummer	27	CHAR	NEIN	NEIN	1803
avwl_bav_kz#psd	Entlohnung / bAV / Vertragsdaten: AVWL Altersvermögenswirks.Leist.	1	NUM	NEIN	NEIN	440
bav_abw_bic#psd	Entlohnung / bAV / Vertragsdaten: Abweichende BIC	11	CHAR	NEIN	NEIN	4394
bav_abw_iban#psd	Entlohnung / bAV / Vertragsdaten: Abweichende IBAN	42	CHAR	NEIN	NEIN	4643
bav_bic#psd	Entlohnung / bAV / Vertragsdaten: BIC	11	CHAR	NEIN	NEIN	4394
bav_iban#psd	Entlohnung / bAV / Vertragsdaten: IBAN	42	CHAR	NEIN	NEIN	4643
bav_zahlungsintervall#psd	Entlohnung / bAV / Vertragsdaten: Zahlungsintervall	1	NUM	NEIN	NEIN	4649
bav_zahlungsweise#psd	Entlohnung / bAV / Vertragsdaten: Zahlungsart	1	NUM	NEIN	NEIN	4648

SSH

LODAS

Beschreibung der Eingabefelder

Fach 4

Feld	Beschreibung	Länge	Typ	MUSS	HIST	DEID
betr_zugehoer#psd	Entlohnung / bAV / Vertragsdaten: Betriebszugehörigkeit (Vervielfältigungsregel)	2	NUM	NEIN	NEIN	1788
gueltig_ab#psd	Entlohnung / bAV / Vertragsdaten: gültig ab (Vervielfältigungsregel)	6	DATE	NEIN	NEIN	398
kz_abr_unterbr#psd	Entlohnung / bAV / Vertragsdaten: Abrechnung AG-Beitrag bei Unterbrechung	1	NUM	JA	NEIN	4040
kz_abw_indiv_text#psd	Entlohnung / bAV / Vertragsdaten: Abw. Kennzeichen individueller Text	1	NUM	NEIN	NEIN	440
kz_foerderfaehig#psd	Entlohnung / bAV / Vertragsdaten: Direktversicherung nicht förderfähig	1	NUM	JA	NEIN	440
kz_gruppen_versich#psd	Entlohnung / bAV / Vertragsdaten: Gruppenversicherung	1	NUM	JA	NEIN	440
kz_indiv_text#psd	Entlohnung / bAV / Vertragsdaten: Kennzeichen individueller Text	1	NUM	JA	NEIN	440
kz_indiv_verst#psd	Entlohnung / bAV / Vertragsdaten: Ind. Versteuer. Freigr. überst. Betr.	1	NUM	JA	NEIN	440
kz_kontengruppe#psd	Entlohnung / bAV / Vertragsdaten: Kennzeichen Kontengruppe	1	NUM	JA	NEIN	4361
kz_load_festbeitrag#psd	Entlohnung / bAV / Vertragsdaten: Festbeiträge/prozentuale Beiträge	1	NUM	JA	NEIN	4369
kz_tarif_bau#psd	Entlohnung / bAV / Vertragsdaten: Tarifliche Zusatzrente im Baugewerbe	1	NUM	JA	NEIN	4354
kz_vertr_pauschalversteu#psd	Entlohnung / bAV / Vertragsdaten: Vertrag nach §40b EStG	1	NUM	NEIN	NEIN	440
kz_vertrag_1981#psd	Entlohnung / bAV / Vertragsdaten: Vertragsbeginn vor 1981	1	NUM	JA	NEIN	440
kz_vertrags_art#psd	Entlohnung / bAV / Vertragsdaten: Art der betrieblichen Altersvorsorge	1	NUM	JA	NEIN	4320
kz_vervielfalt_regel#psd	Entlohnung / bAV / Vertragsdaten: Kennzeichen Vervielfältigungsregel	1	NUM	JA	NEIN	4392
kz_verviel_regel_anw#psd	Entlohnung / bAV / Vertragsdaten: Vervielfältigungsregel anwenden	1	NUM	NEIN	NEIN	440
kz_verz_auf_steuerfr#psd	Entlohnung / bAV / Vertragsdaten: Verzichtserklärung auf Steuerfreiheit	1	NUM	NEIN	NEIN	440
kz_voraus_estg_erfuellt#psd	Entlohnung / bAV / Vertragsdaten: Voraussetzung für §100 EStG sind erfüllt	1	NUM	NEIN	NEIN	440
nr_bav_ag_zusch#psd	Entlohnung / bAV / Vertragsdaten: AG- Pflichtzuschuss bAV	2	NUM	NEIN	NEIN	4195

Fach 4

Beschreibung der Eingabefelder

Feld	Beschreibung	Länge	Typ	MUSS	HIST	DEID
pausch_zukunft#psd	Entlohnung / bAV / Vertragsdaten: pausch. verst. Zukunftssicherung.	9.2	NUM	NEIN	NEIN	1834
pnr#psd	Personal Nummer	5	NUM	JA	NEIN	479
prioritaet#psd	Entlohnung / bAV / Vertragsdaten: Priorität	2	NUM	NEIN	NEIN	1788
steuerfrei_63_direkt#psd	Entlohnung / bAV / Vertragsdaten: Voraussetzungen Steuerfreiheit (DV)	1	NUM	NEIN	NEIN	440
steuerfrei_63_pension#psd	Entlohnung / bAV / Vertragsdaten: Voraussetzungen Steuerfreiheit (PK)	1	NUM	NEIN	NEIN	4040
vers_zusage_2005#psd	Entlohnung / bAV / Vertragsdaten: Versorgungszusage ab 01.01.2005	1	NUM	NEIN	NEIN	440
vertrags_dauer_beg#psd	Entlohnung / bAV / Vertragsdaten: Vertragsdauer (Beginn)	6	DATE	NEIN	NEIN	398
vertrags_dauer_end#psd	Entlohnung / bAV / Vertragsdaten: Vertragsdauer (Ende)	6	DATE	NEIN	NEIN	398
verviel_regel_gueltig_ab#psd	Entlohnung / bAV / Vertragsdaten: Gültig ab (MM/JJJJ)	6	DATE	NEIN	NEIN	398
verw_zweck1#psd	Entlohnung / bAV / Vertragsdaten: Verwendungszweck 1	54	CHAR	NEIN	NEIN	4368
verw_zweck2#psd	Entlohnung / bAV / Vertragsdaten: Verwendungszweck 2	54	CHAR	NEIN	NEIN	4368
zeitpunkt_ert_versorgzus#psd	Entlohnung / bAV / Vertragsdaten: Zeitpunkt Versorgungszusage	8	DATE	NEIN	NEIN	12
zeitpunkt_uebertragung#psd	Entlohnung / bAV / Vertragsdaten: Zeitpunkt der Übertragung	8	DATE	NEIN	NEIN	12

2.26 Tabelle: u_lod_psd_avs_pausch

Feld	Beschreibung	Länge	Typ	MUSS	HIST	DEID
avs_pausch_gueltig_ab#psd	Entlohnung / bAV / Vertragsdaten: gültig ab (Pauschalsteuer)	6	DATE	NEIN	NEIN	398
avs_pausch_gueltig_bis#psd	Entlohnung / bAV / Vertragsdaten: gültig bis (Pauschalsteuer)	6	DATE	NEIN	NEIN	398
avs_pauschsteuer#psd	Entlohnung / bAV / Vertragsdaten: Betrag (Pauschalsteuer)	9.2	NUM	NEIN	NEIN	1834
avs_vertrags_nr#psd	Entlohnung / bAV / Vertragsdaten: Vertrag Nummer	2	NUM	JA	NEIN	4227
kz_abwaelzung_pausc#psd	Entlohnung / bAV / Vertragsdaten: Autom. Abwälzung (Pauschalsteuer)	1	NUM	NEIN	NEIN	440
pnr#psd	Personal Nummer	5	NUM	JA	NEIN	479

Beschreibung der Eingabefelder

Fach 4

2.27 **Tabelle: u_lod_psd_avs_uebergr_jah**

Feld	Beschreibung	Länge	Typ	MUSS	HIST	DEID
kz_mbetr_foerderfaeh_err#psd	Entlohnung / bAV / Übergreifende Daten: 240€ Mindestbetrag wird vor. erreicht	1	NUM	NEIN	NEIN	440
pnr#psd	Personal Nummer	5	NUM	JA	NEIN	479

2.28 **Tabelle: u_lod_psd_avs_uebergreifend**

Feld	Beschreibung	Länge	Typ	MUSS	HIST	DEID
ein_hg_foerderbetrag#psd	Entlohnung / bAV / Übergreifende Daten: Einhaltung Höchstgrenze für Förderung	1	NUM	NEIN	JA	4748
jahresbeitr_agzusch_2016#psd	Entlohnung / bAV / Übergreifende Daten: Jahresbeitrag AG-Zuschuss 2016	8.2	NUM	NEIN	JA	1833
kz_auto_erm_agzusch_2016#psd	Entlohnung / bAV / Übergreifende Daten: Autom. ermittelt. Jahresb. AG-Zusch. ber.	1	NUM	NEIN	JA	4040
kz_beitragsleist_vor_2018#psd	Entlohnung / bAV / Übergreifende Daten: Beitragsleist. vor 2018 pauschverst.	1	NUM	NEIN	JA	440
kz_neuberechnung_foerder#psd	Entlohnung / bAV / Übergreifende Daten: Förderung gem. §100 ESTG beibehalten	1	NUM	NEIN	JA	440
pnr#psd	Personal Nummer	5	NUM	JA	JA	479
rueckzahl_foerderbetrag#psd	Entlohnung / bAV / Übergreifende Daten: Rückzahlung Förderbetrag	8.2	NUM	NEIN	JA	639

2.29 **Tabelle: u_lod_psd_az_vorbw_bea**

Feld	Beschreibung	Länge	Typ	MUSS	HIST	DEID
az_gab#psd	Lohnkonto Ergebniswerte / BEA Vortragswerte: Gültig ab (Arbeitszeiten)	6	DATE	JA	NEIN	398
az_wtl_indiv#psd	Lohnkonto Ergebniswerte / BEA Vortragswerte: wöchentliche Arbeitszeit	4.2	NUM	NEIN	NEIN	4070
grund_arbzeit_aend#psd	Lohnkonto Ergebniswerte / BEA Vortragswerte: Grund der Arbeitszeitänderung	2	NUM	NEIN	NEIN	4845
pnr#psd	Personal Nummer	5	NUM	JA	JA	479
regelm_betriebl_az#psd	Lohnkonto Ergebniswerte / BEA Vortragswerte: abw. durchschn. AZ Vollzeit-MA	4.2	NUM	NEIN	NEIN	4070

SSH

LODAS

Fach 4

Beschreibung der Eingabefelder

2.30 **Tabelle: u_lod_psd_ba_urlaub**

Feld	Beschreibung	Länge	Typ	MUSS	HIST	DEID
pnr#psd	Personal Nummer	5	NUM	JA	JA	479
url_agl_kug_max_std#psd	Arbeitszeiten / Baulohn: Begrenzung der Std. Urlaubsausgleich f. Kug	3	NUM	NEIN	JA	1808
url_agl_wag_max_std#psd	Arbeitszeiten / Baulohn: Begrenzung der Std. Urlaubsausgleich f. S-Kug	3	NUM	NEIN	JA	1808
url_tage_anspr_jhrl_bng#psd	Arbeitszeiten / Baulohn: Jahresurlaubsanspruch	3.1	NUM	NEIN	JA	1809

2.31 **Tabelle: u_lod_psd_ba_vorwerte**

Feld	Beschreibung	Länge	Typ	MUSS	HIST	DEID
anspruchstage#lk	Baulohn / Vortragswerte Baunebengewerbe: Votr. Jahresurlaubstage als Schwerbeh.	3.1	NUM	NEIN	NEIN	1809
aufgel_urlaub_schwerbeh#lk	Baulohn / Vortragswerte Bauhauptgewerbe: Aufgel. Urlaubsentgelt als Schwerbeh.	7.2	NUM	NEIN	NEIN	1829
ausfallstd_krankheit#lk	Baulohn / Vortragswerte Baunebengewerbe: Anzahl Ausfallstunden Krankheit	7.2	NUM	NEIN	NEIN	1829
ausfallstd_kug#lk	Baulohn / Vortragswerte Baunebengewerbe: Anzahl Ausfallstunden Saison-Kug	5.2	NUM	NEIN	NEIN	1855
ausfallstd_kurzarbeit#lk	Baulohn / Vortragswerte Baunebengewerbe: Anzahl Ausfallstunden Kug	5.2	NUM	NEIN	NEIN	1855
ausfallstunden#lk	Baulohn / Vortragswerte Bauhauptgewerbe: Ausfallstunden	7.2	NUM	NEIN	NEIN	4655
ausfgeld_dach_betr#lk	Baulohn / Vortragswerte Baunebengewerbe: Ausfallgeld Dachdeckerhandw. (Betrag)	9.2	NUM	NEIN	NEIN	1834
ausfgeld_dach_std#lk	Baulohn / Vortragswerte Baunebengewerbe: Ausfallgeld Dachdeckerhandw. (Stunden)	5.2	NUM	NEIN	NEIN	1830
beschaeft_tage_schwerbeh#lk	Baulohn / Vortragswerte Bauhauptgewerbe: Beschäftigungstage als Schwerbeh.	3	NUM	NEIN	NEIN	4219
beschaeftigung#lk	Baulohn / Vortragswerte Bauhaupt und-nebengewerbe: Beschäftigungstage	3	NUM	NEIN	NEIN	4219
beschaeftigung_azubi#lk	Baulohn / Vortragswerte Bauhauptgew.: Beschäftigungstage (AN im Auslernjahr)	3	NUM	NEIN	NEIN	4219

SSH

LODAS

Beschreibung der Eingabefelder

Fach 4

Feld	Beschreibung	Länge	Typ	MUSS	HIST	DEID
betrag_davon_vorag#lk	Baulohn / Vortragswerte Bauhauptgewerbe: Betrag davon von Vorarbeitgeber gewährt	7.2	NUM	NEIN	NEIN	1829
betrag_resturl_krank#lk	Baulohn / Vortragswerte Bauhauptgewerbe: Betrag Resturlaubsanspruch Krankheit	7.2	NUM	NEIN	NEIN	1829
betrag_resturl_skug#lk	Baulohn / Vortragswerte Bauhauptgewerbe: Betrag Resturlaubsanspruch S-Kug/Kug	7.2	NUM	NEIN	NEIN	1829
datum_mm#lk	Baulohn / Vortragswerte Bauhauptgewerbe: Gültigkeitsjahr	4	DATE	NEIN	NEIN	398
ehrenamt_betrag#lk	Baulohn / Vortragswerte Baunebengewerbe: Urlaubsausgleich Ehrenamt Betrag	7.2	NUM	NEIN	NEIN	1832
ehrenamt_wochen#lk	Baulohn / Vortragswerte Baunebengewerbe: Urlaubsausgleich Ehrenamt Tage	3	NUM	NEIN	NEIN	1808
err_muv_dez#lk	Baulohn / Vortragswerte Bauhauptgewerbe: Errechnete Mindesturlaubsverg. Dezember	9.2	NUM	NEIN	NEIN	1834
err_muv_dez_vjz#lk	Baulohn / Vortragswerte Bauhauptgewerbe: Errechnete Mindesturlaubsverg. Dez. VJ	9.2	NUM	NEIN	NEIN	1834
err_muv_jan_mrz#lk	Baulohn / Vortragswerte Bauhauptgewerbe: Errechnete Mindesturlaubsverg. Jan.-Mrz	9.2	NUM	NEIN	NEIN	1834
erstattungsbetrag#lk	Baulohn / Vortragswerte Bauhauptgewerbe: Abweichender Erstattungsbetrag	6.2	NUM	NEIN	NEIN	1831
krankheit_betrag#lk	Baulohn / Vortragswerte Baunebengewerbe: Urlaubsausgleich Krankheit Betrag	7.2	NUM	NEIN	NEIN	1832
krankheit_wochen#lk	Baulohn / Vortragswerte Baunebengewerbe: Urlaubsausgleich Krankheit Wochen	3	NUM	NEIN	NEIN	1808
kurzarb_betrag#lk	Baulohn / Vortragswerte Baunebengewerbe: Urlaubsausgleich Kurzarbeit Betrag	7.2	NUM	NEIN	NEIN	1832
kurzarb_wochen#lk	Baulohn / Vortragswerte Baunebengewerbe: Urlaubsausgleich Kurzarbeit Wochen	3	NUM	NEIN	NEIN	1808
lag_jan#lk	Baulohn / Vortragswerte Baunebengewerbe: Vortrag Lohnausgleich Anteil 1. Januar	5.2	NUM	NEIN	NEIN	1830

SSH

LODAS

Fach 4

Beschreibung der Eingabefelder

Feld	Beschreibung	Länge	Typ	MUSS	HIST	DEID
lehrjr_erst_zahlung#lk	Baulohn / Vortragswerte Bauhauptgewerbe: Abweichendes Ausbildungsjahr	1	NUM	NEIN	NEIN	4255
lfd_nr_erstattungszahlungen#lk	Baulohn / Vortragswerte Bauhauptgewerbe: Laufende Nr. f. Erstattungszahlungen	2	NUM	NEIN	NEIN	4258
min_url_verg_krankheit#lk	Baulohn / Vortragswerte Baunebengewerbe: Errechnete Mindesturlaubsv. Krankheit	7.2	NUM	NEIN	NEIN	1832
min_url_verg_kug#lk	Baulohn / Vortragswerte Baunebengewerbe: Errechnete Mindesturlaubsv. Saison-Kug	7.2	NUM	NEIN	NEIN	1832
min_url_verg_kurzarbeit#lk	Baulohn / Vortragswerte Baunebengewerbe: Errechnete Mindesturlaubsvergütung Kug	7.2	NUM	NEIN	NEIN	1832
mutterschutz_betrag#lk	Baulohn / Vortragswerte Baunebengewerbe: Urlaubsausgleich Mutterschutz Betrag	7.2	NUM	NEIN	NEIN	1832
mutterschutz_wochen#lk	Baulohn / Vortragswerte Baunebengewerbe: Urlaubsausgleich Mutterschutz Wochen	3	NUM	NEIN	NEIN	1808
mek13_lohnbetrag#lk	Baulohn / Vortragswerte Bauhauptgewerbe: Lohnbetrag 13. Monatseink.	7.2	NUM	NEIN	NEIN	1832
muv#lk	Baulohn / Vortragswerte Bauhauptgewerbe: Mindesturlaubsvergütung	9.2	NUM	NEIN	NEIN	1834
pnr#psd	Personal Nummer	5	NUM	JA	NEIN	479
schl_wetter_kuend_betrag#lk	Baulohn / Vortragswerte Baunebengewerbe: Urlaubsausgl. Schlechtwetterk. Betrag	7.2	NUM	NEIN	NEIN	1832
schl_wetter_kuend_wochen#lk	Baulohn / Vortragswerte Baunebengewerbe: Urlaubsausgl. Schlechtwetterk. Wochen	3	NUM	NEIN	NEIN	1808
std_mek13_sz#lk	Baulohn / Vortragswerte Baunebengewerbe: Kürzung/Jahressonderzahlung	6.2	NUM	NEIN	NEIN	1831
steuerbrutto_schwerbeh#lk	Baulohn / Vortragswerte Bauhauptgewerbe: St.-brutto für Url. als Schwerbeh.	11.2	NUM	NEIN	NEIN	4310
tage_davon_vorag#lk	Baulohn / Vortragswerte Bauhauptgewerbe: Tage davon von Vorarbeitgeber gewährt	5.2	NUM	NEIN	NEIN	1855
tage_resturl_krank#lk	Baulohn / Vortragswerte Bauhauptgewerbe: Tage Resturlaubsanspruch Krankheit	5.2	NUM	NEIN	NEIN	1855

SSH

LODAS

Beschreibung der Eingabefelder

Fach 4

Feld	Beschreibung	Länge	Typ	MUSS	HIST	DEID
tage_resturl_skug#lk	Baulohn / Vortragswerte Bauhauptgewerbe: Tage Resturlaubsanspruch S-Kug	5.2	NUM	NEIN	NEIN	1855
tat_ausfall_dez#lk	Baulohn / Vortragswerte Bauhauptgewerbe: Tatsächliche Ausfallstunden Dezember	5.2	NUM	NEIN	NEIN	1419
tat_ausfall_dez_vj#lk	Baulohn / Vortragswerte Bauhauptgewerbe: Tatsächliche Ausfallstunden Dezember VJ	5.2	NUM	NEIN	NEIN	1419
tat_ausfall_jan_mrzt#lk	Baulohn / Vortragswerte Bauhauptgewerbe: Tatsächliche Ausfallstunden Jan.-März	5.2	NUM	NEIN	NEIN	1419
uebg#lk	Baulohn / Vortragswerte Baunebengewerbe: VL für Saison- Kug/Überbrückungsgeld	6.2	NUM	NEIN	NEIN	1831
uebg_std#lk	Baulohn / Vortragswerte Baunebengewerbe: VL-Stunden für Saison-Kug	5.2	NUM	NEIN	NEIN	4226
unfall_betrag#lk	Baulohn / Vortragswerte Baunebengewerbe: Urlaubsausgleich Unfall Betrag	7.2	NUM	NEIN	NEIN	1832
unfall_wochen#lk	Baulohn / Vortragswerte Baunebengewerbe: Urlaubsausgleich Unfall Wochen	3	NUM	NEIN	NEIN	1808
url_agl_krank_abger_wo#lk	Baulohn / Vortragswerte Baunebengewerbe: Krankheit	2	NUM	NEIN	NEIN	4285
url_agl_krank_wert#lk	Baulohn / Vortragswerte Baunebengewerbe: Krankheit/Wehrübung	6.2	NUM	NEIN	NEIN	1831
url_agl_kug_std#lk	Baulohn / Vortragswerte Baunebengewerbe: Kurzarbeit	5.2	NUM	NEIN	NEIN	1267
url_agl_kug_wert#lk	Baulohn / Vortragswerte Baunebengewerbe: Kurzarbeit	6.2	NUM	NEIN	NEIN	1831
url_agl_uebg_std#lk	Baulohn / Vortragswerte Baunebengewerbe: Urlaubsausgleich(Stunden)	5.2	NUM	NEIN	NEIN	4226
url_agl_uebg_wert#lk	Baulohn / Vortragswerte Baunebengewerbe: Urlaubsausgleich(Betrag)	6.2	NUM	NEIN	NEIN	1831
url_agl_unfall_abger_wo#lk	Baulohn / Vortragswerte Baunebengewerbe: Unfall	2	NUM	NEIN	NEIN	4285
url_agl_wag_std#lk	Baulohn / Vortragswerte Baunebengewerbe: Saison-Kug (Stunden)	5.2	NUM	NEIN	NEIN	1267
url_agl_wag_wert#lk	Baulohn / Vortragswerte Baunebengewerbe: Saison-Kug (Betrag)	6.2	NUM	NEIN	NEIN	1831

SSH

LODAS

Fach 4

Beschreibung der Eingabefelder

Feld	Beschreibung	Länge	Typ	MUSS	HIST	DEID
url_bmgl#lk	Baulohn / Vortragswerte Baunebengewerbe: Steuer-Brutto für Urlaubsberechnung	8.2	NUM	NEIN	NEIN	1833
url_geld_zus_abger_kj#lk	Baulohn / Vortragswerte Baunebengewerbe: Gewährtes zusätzl. Urlaubsgeld	7.2	NUM	NEIN	NEIN	1832
url_tage_abger_azubi_kj#lk	Baulohn / Vortragswerte Bauhauptgewerbe.: Gew. Jahresurlaubstage (AN im Auslernj.)	3.1	NUM	NEIN	NEIN	1809
url_tage_abger_kj#lk	Baulohn / Vortragswerte Baunebengewerbe: Gewährte Jahresurlaubstage	3.1	NUM	NEIN	NEIN	1809
url_tage_abger_vj#lk	Baulohn / Vortragswerte Baunebengewerbe: Urlaubstage	3.1	NUM	NEIN	NEIN	1809
url_tage_anspr_kj#lk	Baulohn / Vortragswerte Baunebengewerbe: Vortrag von Jahresurlaubstagen	3.1	NUM	NEIN	NEIN	1809
url_vgt_abger_kj#lk	Baulohn / Vortragswerte Baunebengewerbe: Gewährtes Urlaubsentgelt	7.2	NUM	NEIN	NEIN	1832
url_vgt_abger_vj#lk	Baulohn / Vortragswerte Bauhauptgewerbe: Urlaubsentgelt	7.2	NUM	NEIN	NEIN	1832
url_vgt_anspr_kj#lk	Baulohn / Vortragswerte Bauhauptgewerbe: Aufgelaufenes Urlaubsentgelt	7.2	NUM	NEIN	NEIN	1832
urlaubsentgelt#lk	Baulohn / Vortragswerte Bauhauptgewerbe: Urlaubsentgelt	7.2	NUM	NEIN	NEIN	1829
urlaubstage#lk	Baulohn / Vortragswerte Bauhauptgewerbe: Urlaubstage	2	NUM	NEIN	NEIN	1788
wehruebung_betrag#lk	Baulohn / Vortragswerte Baunebengewerbe: Urlaubsausgleich Wehrübung Betrag	7.2	NUM	NEIN	NEIN	1832
wehruebung_wochen#lk	Baulohn / Vortragswerte Baunebengewerbe: Urlaubsausgleich Wehrübung Wochen	3	NUM	NEIN	NEIN	1808
weiterbild_betrag#lk	Baulohn / Vortragswerte Baunebengewerbe: Urlaubsausgleich Weiterbildung Betrag	7.2	NUM	NEIN	NEIN	1832
weiterbild_wochen#lk	Baulohn / Vortragswerte Baunebengewerbe: Urlaubsausgleich Weiterbildung Wochen	3	NUM	NEIN	NEIN	1808

SSH

LODAS

Beschreibung der Eingabefelder

Fach 4

2.32 Tabelle: u_lod_psd_basis_vorbw_bea

Feld	Beschreibung	Länge	Typ	MUSS	HIST	DEID
art_bescheinigung#psd	Lohnkonto Ergebniswerte / BEA Vortragswerte: Art der Bescheinigung	1	NUM	NEIN	NEIN	4846
dauer_betriebszugeh#psd	Lohnkonto Ergebniswerte / BEA Vortragswerte: Dauer Betriebszugehörigkeit	2	NUM	NEIN	NEIN	1788
pnr#psd	Personal Nummer	5	NUM	JA	NEIN	479

2.33 Tabelle: u_lod_psd_baugewerbe

Feld	Beschreibung	Länge	Typ	MUSS	HIST	DEID
aag_zvk_bau_ag_erstatt_kz#psd	Baulohn / Allgemeine Daten: AG- Anteile ZVK sind erstattungsfähig nach dem AAG	1	NUM	NEIN	NEIN	4040
bhg_aend_url_tage_abger#psd	Baulohn / Allgemeine Daten: Genommener Urlaub zum Ende des Ausbildungsverh.	3.1	NUM	NEIN	NEIN	1809
bhg_ausbbeg#psd	Baulohn / Allgemeine Daten: Beginn (TT.MM.JJJJ)	8	DATE	NEIN	NEIN	12
bhg_ausbbeg_abw#psd	Baulohn / Allgemeine Daten: Beginn abweichendes Ausbildungsjahr (TT.MM.JJJJ)	8	DATE	NEIN	NEIN	12
bhg_ausbend#psd	Baulohn / Allgemeine Daten: Ende (TT.MM.JJJJ)	8	DATE	NEIN	NEIN	12
bhg_azubi_abbruch_kz#psd	Baulohn / Allgemeine Daten: Vorzeitiger Abbruch	1	NUM	NEIN	NEIN	440
bhg_azubi_erstatt_betrag#psd	Baulohn / Allgemeine Daten: Abweichender Erstattungsbetrag	6.2	NUM	NEIN	NEIN	1831
bhg_azubi_feuer_kz#psd	Baulohn / Allgemeine Daten: Feuerungstechnisches Gewerbe	1	NUM	NEIN	NEIN	440
bhg_azubi_kein_erstatt_kz#psd	Baulohn / Allgemeine Daten: keine Erstattung der Ausbildungsvergütung	1	NUM	NEIN	NEIN	440
bhg_azubi_lehrjahr_kz#psd	Baulohn / Allgemeine Daten: Abweichendes Ausbildungsjahr	1	NUM	NEIN	NEIN	4255
bhg_azubi_lfd_nr_erstatt#psd	Baulohn / Allgemeine Daten: Laufende Nummer für Erstattungszahlungen	2	NUM	NEIN	NEIN	4258
bhg_azubi_wegegeld#psd	Baulohn / Allgemeine Daten: Wegegeld (Tarifgebiet Berlin)	6.2	NUM	NEIN	NEIN	1831
bhg_ges_tarif_std_lohn#psd	Baulohn / Allgemeine Daten: Gesamtтарифstundenlohn	4.2	NUM	NEIN	NEIN	1683
bhg_logr_kz#psd	Baulohn / Allgemeine Daten: Lohngruppe	1	NUM	NEIN	NEIN	4522

SSH

LODAS

Fach 4

Beschreibung der Eingabefelder

Feld	Beschreibung	Länge	Typ	MUSS	HIST	DEID
bhg_mek13_autom_aufruf_kz#psd	Baulohn / Allgemeine Daten: Behandlung 13. Monatseinkommen	1	NUM	NEIN	NEIN	4088
bhg_mek13_std_lohn#psd	Baulohn / Allgemeine Daten: Stundenlohn 13. Monatseinkommen	4.2	NUM	NEIN	NEIN	1683
bhg_muv_faktor_krank#psd	Baulohn / Allgemeine Daten: abweichender Stundenfaktor für Krankheit	5.2	NUM	NEIN	NEIN	1830
bhg_muv_faktor_s_kug#psd	Baulohn / Allgemeine Daten: abweichender Stundenfaktor für Saison-Kug	5.2	NUM	NEIN	NEIN	1830
bhg_siko_betrag_vortrag#psd	Baulohn / Allgemeine Daten: Hinterlegungsguthaben	9.2	NUM	NEIN	NEIN	1834
bhg_siko_teilnahme_kz#psd	Baulohn / Allgemeine Daten: Teilnahme Sicherungskonto	1	NUM	NEIN	NEIN	4533
bhg_zvk_beitrag_ang_kz#psd	Baulohn / Allgemeine Daten: Beitragsberechnung unterdrücken	1	NUM	NEIN	NEIN	440
branche_tarif_kz#psd	Baulohn / Allgemeine Daten: Branche/Tarifgebiet	4	CHAR	NEIN	NEIN	1010
dach_ausfall_gek_std_lohn#psd	Baulohn / Allgemeine Daten: Abweichender Stundenlohn (ungekürzt) für Ausfallgeld	4.2	NUM	NEIN	NEIN	1683
dach_ausfallgeld_std_lohn#psd	Baulohn / Allgemeine Daten: Stundenlohn (gekürzt) für Ausfallgeld	4.2	NUM	NEIN	NEIN	1683
dach_lak_kz#psd	Baulohn / Allgemeine Daten: Kennzeichen für LAK	1	CHAR	NEIN	NEIN	4174
dach_url_std_lohn#psd	Baulohn / Allgemeine Daten: Stundenfaktor für die Urlaubsberechnung	4.2	NUM	NEIN	NEIN	1683
dach_wb_uml_an_anteil_kz#psd	Baulohn / Allgemeine Daten: Berechnung AN-Anteil	1	NUM	NEIN	NEIN	4486
egihs_kug_url_bmgl_korr#psd	Baulohn / Saison-Kug: Korrekturbetrag Urlaubsbrutto b. Zahlung Entgelt i.H.S-Kug	7.2	NUM	NEIN	NEIN	1832
gala_sz_autom_aufruf_kz#psd	Baulohn / Allgemeine Daten: Auszahlung Jahressonderzahlung	1	NUM	NEIN	NEIN	4711
gala_sz_std_kz#psd	Baulohn / Allgemeine Daten: Als geleistete Stunden werden verwendet	1	NUM	NEIN	NEIN	4709
gala_uml_unterdr_kz#psd	Baulohn / Allgemeine Daten: keine Berechnung Ausbildungsumlage	1	NUM	NEIN	NEIN	440
gebg_an_gruppe_kz#psd	Baulohn / Allgemeine Daten: Berufsgruppe	2	NUM	NEIN	NEIN	4713

SSH

LODAS

Beschreibung der Eingabefelder

Fach 4

Feld	Beschreibung	Länge	Typ	MUSS	HIST	DEID
gebg_lag_auszahlung_kz#psd	Baulohn / Allgemeine Daten: Aufteilung Lohnausgleich	1	NUM	NEIN	NEIN	4355
gebg_uebg_std_lohn#psd	Baulohn / Allgemeine Daten: Stundenlohn für Überbrückungsgeld	4.2	NUM	NEIN	NEIN	1683
kz_brutto_netto_kal#psd	Baulohn / Allgemeine Daten: Anzeige Stunden/Ausfallschlüssel unterdrücken	1	NUM	NEIN	NEIN	440
kz_taetig_nur_im_betrieb#psd	Baulohn / Allgemeine Daten: Die Tätigkeit findet ausschließlich im Betrieb statt	1	NUM	NEIN	NEIN	440
kz_zvk_estg_pausch_verst#psd	Baulohn / Allgemeine Daten: ZVK nach §40 EStG pauschalversteuert	1	NUM	NEIN	NEIN	440
ma_variante_kz#psd	Baulohn / Allgemeine Daten: Mitarbeitervariante	2	NUM	JA	NEIN	466
maler_meldeschluessel_kz#psd	Baulohn / Allgemeine Daten: Art der Urlaubsabgeltung	2	NUM	NEIN	NEIN	4456
maler_url_tage_anspr_kz#psd	Baulohn / Allgemeine Daten: Urlaubsanspruch pro Jahr	1	NUM	NEIN	NEIN	4638
netto_abz_vwl#psd	Baulohn / Allgemeine Daten: Der Netto-Abzug zur VWL errechnet sich	1	NUM	NEIN	NEIN	4741
pnr#psd	Personal Nummer	5	NUM	JA	NEIN	479
s_kug_unterdrueckung_kz#psd	Baulohn / Saison-Kug: Abrechnung von Saison-Kug bei Mischbetrieben unterdrücken	1	NUM	NEIN	NEIN	440
stdfak_min_url_verg_kr#psd	Baulohn / Allgemeine Daten: Stundenfaktor Mindesturlaubsv. f. Krankheit	4.2	NUM	NEIN	NEIN	1683
ueber_std_ermittlung_kz#psd	Baulohn / Allgemeine Daten: Überstundenermittlung	1	NUM	NEIN	NEIN	4128
vwl_ag_unterdrueckung_kz#psd	Baulohn / Allgemeine Daten: VWL-AG-Anteil nach geleisteten Std. unterdrücken	1	NUM	NEIN	NEIN	440
zvk_an_nr#psd	Baulohn / Allgemeine Daten: Arbeitnehmernummer ZVK	14	CHAR	NEIN	NEIN	838
zvk_verszus_ab_2005_kz#psd	Baulohn / Allgemeine Daten: Versorgungszusage ZVK ab 01.01.2005	1	NUM	NEIN	NEIN	440
zvk_verszusage#psd	Baulohn / Allgemeine Daten: Datum Versorgungszusage (TT.MM.JJJJ)	8	DATE	NEIN	NEIN	12

Fach 4

Beschreibung der Eingabefelder

2.34 Tabelle: u_lod_psd_baugewerbe_meldeverf

Feld	Beschreibung	Länge	Typ	MUSS	HIST	DEID
dach_soll_az_kz#psd	Baulohn / Meldeverfahren: Sollarbeitszeit als Stunden mit Lohnanspruch verwenden	1	NUM	NEIN	NEIN	440
gebg_due_anford_1_kz#psd	Baulohn / Meldeverfahren: Tarifsammlung	1	NUM	NEIN	NEIN	440
gebg_due_anford_2_kz#psd	Baulohn / Meldeverfahren: Broschüre Sozialkassen-Verfahren	1	NUM	NEIN	NEIN	440
gebg_due_anford_3_kz#psd	Baulohn / Meldeverfahren: Lohnausgleichstabelle	1	NUM	NEIN	NEIN	440
gebg_due_anford_4_kz#psd	Baulohn / Meldeverfahren: BZÜ- Formulare	1	NUM	NEIN	NEIN	440
gebg_due_anford_5_kz#psd	Baulohn / Meldeverfahren: Sozialkassennachweisheft	1	NUM	NEIN	NEIN	440
gebg_due_anford_6_kz#psd	Baulohn / Meldeverfahren: ZVK- Karte	1	NUM	NEIN	NEIN	440
gebg_due_anford_7_kz#psd	Baulohn / Meldeverfahren: Merkblätter	1	NUM	NEIN	NEIN	440
gebg_due_anford_8_kz#psd	Baulohn / Meldeverfahren: Bewerbungsunterlagen Berufsfortbildung	1	NUM	NEIN	NEIN	440
pnr#psd	Personal Nummer	5	NUM	JA	NEIN	479

2.35 Tabelle: u_lod_psd_beschaeftigung

Feld	Beschreibung	Länge	Typ	MUSS	HIST	DEID
abschl_befr_arbvertr#psd	Beschäftigung / Kündigung/Entlassung: Abschlussdatum befristeter Arbeitsvertrag	8	DATE	NEIN	NEIN	12
anspr_leistungszahlung#psd	Beschäftigung / Kündigung/Entlassung: Leistung bei Beendigung d. Arbeitsverhält.	1	NUM	NEIN	NEIN	4572
arbeitsverhaeltnis#psd	Beschäftigung / Zeiträume: Arbeitsverhältnis	1	NUM	NEIN	NEIN	4574
arbentg_ueb_bv_hinaus#psd	Beschäftigung / Kündigung/Entlassung: Arbeitsentg. über Arbeitsverh. hinaus gez.	1	NUM	NEIN	NEIN	4572
arbentg_ueb_bv_hinaus_bis#psd	Beschäftigung / Kündigung/Entlassung: Arbeitsentgelt wird weiter bezahlt bis	8	DATE	NEIN	NEIN	12
art_kuend_zustellung#psd	Beschäftigung / Kündigung/Entlassung: Art der Zustellung der Kündigung	1	NUM	NEIN	NEIN	4569

SSH

LODAS

Beschreibung der Eingabefelder

Fach 4

Feld	Beschreibung	Länge	Typ	MUSS	HIST	DEID
austrittsdatum#psd	Beschäftigung / Zeiträume: Austrittsdatum	8	DATE	NEIN	NEIN	12
befr_gr_2_monate#psd	Beschäftigung / Kündigung/Entlassung: Befristung länger als 2 Monate	1	NUM	NEIN	NEIN	440
beg_vorruhgeld_ende_av#psd	Beschäftigung / Kündigung/Entlassung: Beginn Vorruhestandsleistung	8	DATE	NEIN	NEIN	12
datum_abmahnung#psd	Beschäftigung / Kündigung/Entlassung: Datum der Abmahnung	8	DATE	NEIN	NEIN	12
datum_urspr_befr#psd	Beschäftigung / Kündigung/Entlassung: Befristungsdatum bei Vertragsabschluss	8	DATE	NEIN	NEIN	12
eel_nach_austritt_kz#psd	Beschäftigung / Zeiträume: EEL- Meldung nach Austritt des Arbeitnehmers	1	NUM	NEIN	NEIN	440
eintrittsdatum#psd	Beschäftigung / Zeiträume: Eintrittsdatum	8	DATE	JA	NEIN	12
grund_bei_ungewissheit#psd	Beschäftigung / Kündigung/Entlassung: Grund bei Ungewissheit	1	NUM	NEIN	NEIN	4608
hoehe_abfindung#psd	Beschäftigung / Kündigung/Entlassung: Höhe der gezahlten Abfindung	10.2	NUM	NEIN	NEIN	4296
kg_waere_ausgespr_am1#psd	Beschäftigung / Kündigung/Entlassung: Kündigung durch AG wäre ausgesprochen am	8	DATE	NEIN	NEIN	12
kg_waere_ausgespr_am2#psd	Beschäftigung / Kündigung/Entlassung: Kündigung durch AG wäre ausgesprochen zum	8	DATE	NEIN	NEIN	12
kuend_schutzklage#psd	Beschäftigung / Kündigung/Entlassung: Kündigungsschutzklage	1	NUM	NEIN	NEIN	4572
kuendigung_am#psd	Beschäftigung / Kündigung/Entlassung: Arbeitsverhältnis gekündigt/beendet am	8	DATE	NEIN	NEIN	12
kuendigung_durch#psd	Beschäftigung / Kündigung/Entlassung: Kündigung/Entlassung durch	1	NUM	NEIN	NEIN	4568
kuendigungsfrist#psd	Beschäftigung / Kündigung/Entlassung: Kündigungsfrist	3	NUM	NEIN	NEIN	4309
kuendigungsfrist_bezug#psd	Beschäftigung / Kündigung/Entlassung: Kündigungsfrist Bezugszeitpunkt	1	NUM	NEIN	NEIN	4567

SSH

LODAS

Fach 4

Beschreibung der Eingabefelder

Feld	Beschreibung	Länge	Typ	MUSS	HIST	DEID
kuendigungsfrist_zeit#psd	Beschäftigung / Kündigung/Entlassung: Kündigungsfrist Zeiteinheit	1	NUM	NEIN	NEIN	4566
kz_abf_zahlung_durch_ag#psd	Beschäftigung / Kündigung/Entlassung: Abfindungszahlung bei AG- Kündigung	1	NUM	NEIN	NEIN	440
kz_abfindung_monatsentg#psd	Beschäftigung / Kündigung/Entlassung: Abfindung bei Kündigung	1	NUM	NEIN	NEIN	440
kz_abmahnung_voran#psd	Beschäftigung / Kündigung/Entlassung: Abmahnung wegen vertragswidrigen Verh.	1	NUM	NEIN	NEIN	440
kz_arbbes_nae_abrech_autom#psd	Beschäftigung / Zeiträume: Arbeitsbescheinigung im Austrittsmonat elektr. überm.	1	NUM	NEIN	NEIN	440
kz_ausschl_ord_kuend#psd	Beschäftigung / Kündigung/Entlassung: gesetzl. Ausschluss der ordentl. Kündigung	1	NUM	NEIN	NEIN	440
kz_betriebsbed_kuend#psd	Beschäftigung / Kündigung/Entlassung: betriebsbedingte Kündigung	1	NUM	NEIN	NEIN	440
kz_fg_kuend_unbeg_ausschl#psd	Beschäftigung / Kündigung/Entlassung: Fristgebundene Kündigung	1	NUM	NEIN	NEIN	440
kz_fristgeb_kg_geg_leist#psd	Beschäftigung / Kündigung/Entlassung: Voraussetzungen fristgebundene Kündigung	1	NUM	NEIN	NEIN	440
kz_kuend_vertrwidrig#psd	Beschäftigung / Kündigung/Entlassung: Kündigung wg. vertragswidrigen Verhaltens	1	NUM	NEIN	NEIN	440
kz_kuendigung_schriftl#psd	Beschäftigung / Kündigung/Entlassung: Kündigung erfolgte schriftlich	1	NUM	NEIN	NEIN	4040
kz_ord_kg_nur_geg_leist#psd	Beschäftigung / Kündigung/Entlassung: Ordentliche Kündigung gegen Leistung	1	NUM	NEIN	NEIN	440
kz_unb_ausschl_ord_kg#psd	Beschäftigung / Kündigung/Entlassung: unbegr. Ausschluss der ordentl.	1	NUM	NEIN	NEIN	440
kz_urlaubsabgelt_ende_av#psd	Beschäftigung / Kündigung/Entlassung: Urlaubsabgeltung wg. Beendigung des AV	1	NUM	NEIN	NEIN	4572

SSH

LODAS

Beschreibung der Eingabefelder

Fach 4

Feld	Beschreibung	Länge	Typ	MUSS	HIST	DEID
kz_vorruhestleist_ende_av#psd	Beschäftigung / Kündigung/Entlassung: Vorruhestandsleistung bei Ende des AV	1	NUM	NEIN	NEIN	4572
kz_zus_kuendig_vereinb#psd	Beschäftigung / Kündigung/Entlassung: zusätzliche Kündigungsvereinbarungen	1	NUM	NEIN	NEIN	440
nicht_beansp_urltage#psd	Beschäftigung / Kündigung/Entlassung: Nicht beanspruchte Urlaubstage	3	NUM	NEIN	NEIN	1808
nr_bundesagentur#psd	Beschäftigung / Kündigung/Entlassung: Nummer Arbeitsagentur	5	NUM	NEIN	NEIN	4571
pnr#psd	Personal Nummer	5	NUM	JA	NEIN	479
proz_vorruhgeld_ende_av#psd	Beschäftigung / Kündigung/Entlassung: Höhe Vorruhestandsleistung	5.2	NUM	NEIN	NEIN	4573
pruef_sozialausw_durch#psd	Beschäftigung / Kündigung/Entlassung: Prüfung Sozialauswahl durch	30	CHAR	NEIN	NEIN	459
schriftl_befristung#psd	Beschäftigung / Kündigung/Entlassung: Befristung schriftlich abgeschlossen	1	NUM	NEIN	NEIN	4040
sozialausw_vorgen#psd	Beschäftigung / Kündigung/Entlassung: Sozialauswahl vorgenommen	1	NUM	NEIN	NEIN	4570
urlaubsabgelt_betrag#psd	Beschäftigung / Kündigung/Entlassung: Höhe der Urlaubsabgeltung	10.2	NUM	NEIN	NEIN	4296
urldauer_nach_av_bv_ende#psd	Beschäftigung / Kündigung/Entlassung: Urlaubsabgeltung erfolgt bis	8	DATE	NEIN	NEIN	12
verl_befr_arbvertr#psd	Beschäftigung / Kündigung/Entlassung: Verlängerungsdatum befrist. Arbeitsvertrag	8	DATE	NEIN	NEIN	12
verl_befr_arbvertr_bis#psd	Beschäftigung / Kündigung/Entlassung: Befristungsdatum bei Vertragsverlängerung	8	DATE	NEIN	NEIN	12
verz_ansp_arbv_abfind#psd	Beschäftigung / Kündigung/Entlassung: Verzicht	1	NUM	NEIN	NEIN	440
verz_ansp_arbv_entgelt#psd	Beschäftigung / Kündigung/Entlassung: Verzicht Arbeitsentgeltanspruch über	1	NUM	NEIN	NEIN	440
verz_ansp_arbv_urlaubsabg#psd	Beschäftigung / Kündigung/Entlassung: Verzicht auf Urlaubsabgeltung	1	NUM	NEIN	NEIN	440

SSH

LODAS

Fach 4

Beschreibung der Eingabefelder

Feld	Beschreibung	Länge	Typ	MUSS	HIST	DEID
zahl_abf_beend_arbeitsv#psd	Beschäftigung / Kündigung/Entlassung: Zahlung Abfindung bei Ende d. Arbeitsverh.	1	NUM	NEIN	NEIN	4572

2.36 **Tabelle: u_lod_psd_beschaeftigungsverbot**

Feld	Beschreibung	Länge	Typ	MUSS	HIST	DEID
art_besch_verbot#psd	Mutterschutz: Art Beschäftigungsverbot	1	NUM	NEIN	NEIN	4593
beg_besch_verbot#psd	Mutterschutz: Beginn Beschäftigungsverbot	8	DATE	JA	NEIN	12
end_besch_verbot#psd	Mutterschutz: Ende Beschäftigungsverbot	8	DATE	NEIN	NEIN	12
mutterschutz_nr#psd	Mutterschutz: Nr.	4	NUM	JA	NEIN	4549
pnr#psd	Personal Nummer	5	NUM	JA	NEIN	479

2.37 **Tabelle: u_lod_psd_besonderheiten**

Feld	Beschreibung	Länge	Typ	MUSS	HIST	DEID
abw_proz_satz_kug_zus#psd	Kurzarbeit: Abweichender Prozentsatz Kug-Zuschuss	5.2	NUM	NEIN	JA	4787
abw_satz_aufstock#psd	Altersteilzeit: Abw. Satz f. Aufstockung- Netto	5.2	NUM	NEIN	JA	4376
abw_satz_zuschuss_regel#psd	Altersteilzeit: Abw. Satz f. RV- Zuschuss aus Regelarbeitsentgelt	5.2	NUM	NEIN	JA	4375
abw_satz_zuschuss_voll#psd	Altersteilzeit: Abw. Satz f. RV- Zuschuss aus Vollzeitbrutto bzw. BBG	5.2	NUM	NEIN	JA	4377
akk_faktor#psd	Akkord: Akkordfaktor	4.2	NUM	NEIN	JA	907
akk_kz_obergrenze#psd	Akkord: Keine Akkordbegrenzung (Obergrenze)	1	NUM	NEIN	JA	4040
akk_kz_untergrenze#psd	Akkord: Keine Akkordaufrundung (Untergrenze)	1	NUM	NEIN	JA	4040
akk_obergrenze_proz_satz#psd	Akkord: Akkordbegrenzung (Obergrenze)	3	NUM	NEIN	JA	1655
akk_untergrenze_proz_satz#psd	Akkord: Akkordaufrundung (Untergrenze)	3	NUM	NEIN	JA	1655
arbfoerdentg_aut_ber#psd	Behinderte Menschen: Arbeitsförderungsgeld (SGB IX) automatisch berechnen	1	NUM	NEIN	JA	440
atg_abw_teilzeit_wert#psd	Altersteilzeit: Abweichendes Teilzeitentgelt	7.2	NUM	NEIN	JA	1832
atg_aufstockung_proz_satz#psd	Altersteilzeit: Abw. Satz f. Aufstockung- Brutto	4.2	NUM	NEIN	JA	4224
atg_beginn_datum#psd	Altersteilzeit: Beginn	8	DATE	NEIN	JA	12
atg_diff_betrag_jhrl_vj#psd	Altersteilzeit: RV- Unterschiedsbetrag	8.2	NUM	NEIN	NEIN	1833

SSH

LODAS

Beschreibung der Eingabefelder

Fach 4

Feld	Beschreibung	Länge	Typ	MUSS	HIST	DEID
atg_ende_datum#psd	Altersteilzeit: Ende	8	DATE	NEIN	JA	12
atg_gleichb_vollzeit_wert#psd	Altersteilzeit: Vollzeit-Brutto laufend	7.2	NUM	NEIN	JA	1832
atg_kz#psd	Altersteilzeit:	1	NUM	NEIN	JA	440
atg_rv_bbg_jhrl_vj#psd	Altersteilzeitbeschäftigter Altersteilzeit: RV- Beitragsbemessungsgrenze	8.2	NUM	NEIN	NEIN	1833
atg_stamm_nr#psd	Altersteilzeit: AtG - Stammmnummer	8	CHAR	NEIN	JA	718
atg_teilzeit_wert_jhrl_vj#psd	Altersteilzeit: RV-Brutto	8.2	NUM	NEIN	NEIN	1833
atz_neu_abgl_min_netto#psd	Altersteilzeit: Vergleich mit Mindest-Netto gemäß Tabelle	1	NUM	NEIN	JA	4379
atz_neu_aufst_brutto#psd	Altersteilzeit: Aufstockung auf Basis ATZ- Brutto berechnen	1	NUM	NEIN	JA	4379
atz_neu_bbg_kz#psd	Altersteilzeit: Aufstockung aus lfd. Bezügen über RV/AV-BBG	1	NUM	NEIN	JA	4379
atz_neu_diff_erh#psd	Altersteilzeit: Differenzwert für Berechnung Aufstockung - Erhöhung	9.2	NUM	NEIN	JA	1834
atz_neu_diff_min#psd	Altersteilzeit: Differenzwert für Berechnung Aufstockung - Minderung	9.2	NUM	NEIN	JA	1834
atz_neu_ebz_kz#psd	Altersteilzeit: Aufstockung auch für Einmalbezüge	1	NUM	NEIN	JA	4379
atz_neu_ebz_ueber_bbg#psd	Altersteilzeit: Aufstockung aus Einmalbezug über RV/AV-BBG	1	NUM	NEIN	JA	440
atz_neu_netto_bbg#psd	Altersteilzeit: Vollzeit-Netto über RV/AV-BBG	1	NUM	NEIN	JA	440
atz_neu_rv_zuschuss#psd	Altersteilzeit: RV-Zuschuss aus ATZ- und Vollzeit-Brutto	1	NUM	NEIN	JA	4379
basisgrundlohn#psd	Steuer / SFN-Zuschläge: Bildung des Basisgrundlohns	1	NUM	NEIN	JA	4770
behind_kz#psd	Behinderte Menschen: Kennzeichen behinderte Menschen	1	NUM	NEIN	JA	4118
betr_kostbetlg_heimk#psd	Behinderte Menschen: Heimkostenbeitrag manuell erfassen (Heimbewohner)	11.2	NUM	NEIN	JA	4539
datum_mm#lk	Altersteilzeit: Gültigkeitsjahr (JJJJ)	4	DATE	NEIN	NEIN	398
ds_heuer#psd	Heuer: Durchschnittsheuer	7.2	NUM	NEIN	JA	1832
ds_heuer_kz#psd	Heuer: Durchschnittsheuerkennzeichen	4	NUM	NEIN	JA	935
doppelbesteuerung_kug#psd	Kurzarbeit: Kug wg Doppelbesteuerungsabkommen in Ansässigkeitsstaat	1	NUM	NEIN	JA	440
entlohnungsform#psd	Beschäftigung / Tätigkeit: Entlohnungsform	1	NUM	NEIN	JA	4609
heim_lohn_lfd_hj#psd	Heimarbeit: Laufendes Halbj.	7.2	NUM	NEIN	JA	1832
heim_lohn_vor_1hj#psd	Heimarbeit: Erstes zurückliegendes Halbj.	7.2	NUM	NEIN	JA	1832

SSH

LODAS

Fach 4

Beschreibung der Eingabefelder

Feld	Beschreibung	Länge	Typ	MUSS	HIST	DEID
heim_lohn_vor_2hj#psd	Heimarbeit: Zweites zurückliegendes	7.2	NUM	NEIN	JA	1832
heim_lohn_vor_3hj#psd	Heimarbeit: Drittes zurückliegendes Halbj.	7.2	NUM	NEIN	JA	1832
heim_oed_kz#psd	Heimarbeit: Kennzeichen Heimarbeit	1	NUM	NEIN	JA	4104
heimkostbetr_aut_erm#psd	Behinderte Menschen: autom. Ermittlung des Heimkostenbeitrags (Heimbewohner)	1	NUM	NEIN	JA	4734
heuer_berufsgruppe_nr#psd	Heuer: Berufsgruppenschlüssel	3	NUM	NEIN	JA	446
heuer_kz#psd	Heuer: Abrechnung nach Abschnitt G der Beitragsübersicht	1	NUM	NEIN	JA	440
keine_berech_sv_seekasse#psd	Heuer: keine Berechnung des Arbeitnehmeranteils zur Seekasse	1	NUM	NEIN	JA	440
korrbetr_nettoeink_heimk#psd	Behinderte Menschen: Korrekturbetrag Netto-Einkommen (Heimbewohner)	11.2	NUM	NEIN	JA	1708
krank_uml_proz_satz#psd	Heimarbeit: Krankheitszuschlag	4.2	NUM	NEIN	JA	907
kug_leist_gruppe#psd	Kurzarbeit: Steuerklasse für Kug	1	NUM	NEIN	JA	4085
kug_pers_aend_datum_1#psd	Kurzarbeit: Personalveränderung 1 Datum	8	DATE	NEIN	JA	12
kug_pers_aend_datum_2#psd	Kurzarbeit: Personalveränderung 2 Datum	8	DATE	NEIN	JA	12
kug_pers_aend_datum_3#psd	Kurzarbeit: Personalveränderung 3 Datum	8	DATE	NEIN	JA	12
kug_personalveraenderung_1#psd	Kurzarbeit: Personalveränderung 1	1	NUM	NEIN	JA	4798
kug_personalveraenderung_2#psd	Kurzarbeit: Personalveränderung 2	1	NUM	NEIN	JA	4798
kug_personalveraenderung_3#psd	Kurzarbeit: Personalveränderung 3	1	NUM	NEIN	JA	4798
kug_sollentgelt_mtl#psd	Kurzarbeit: Gleichbleibendes mtl. Soll-Entgelt	8.2	NUM	NEIN	JA	1833
kug_std_lohn#psd	Kurzarbeit: Stundenlohn für Kug	4.2	NUM	NEIN	JA	1683
kug_unabw_ereignis_kz#psd	Kurzarbeit: Kug für unabwendbares Ereignis (Hochwasser 2013)	1	NUM	NEIN	JA	4526
kug_zuschuss_aufstock#psd	Kurzarbeit: Kug-Zuschuss (Aufstockung)	1	NUM	NEIN	JA	4526
kz_abrechnung_alt_neu#psd	Altersteilzeit: Abrechnung nach alter Regelung für Verträge ab 01.07.2004	1	NUM	NEIN	JA	440
man_erhoeht_leistung_kug#psd	Kurzarbeit: Berücksichtigung erhöhter Leistungssatz (ab 04/2021)	1	NUM	NEIN	JA	4797
monate_kug#psd	Kurzarbeit: Abweichende Anzahl Bezugsmonate	2	NUM	NEIN	JA	4792
monate_kug_loe_kz#psd	Kurzarbeit: Anzahl Bezugsmonate auf Null setzen	1	NUM	NEIN	JA	440
netto_abzug_heimk#psd	Behinderte Menschen: Netto-Abzug Heimbewohner)	4	NUM	NEIN	JA	4311

Beschreibung der Eingabefelder

Fach 4

Feld	Beschreibung	Länge	Typ	MUSS	HIST	DEID
netto_entg_kug_zusch_aufst#psd	Kurzarbeit: Abweichendes Basis-Netto-Entgelt zur Berechnung des Kug-Zuschusses	7.2	NUM	NEIN	JA	1832
oed_atz_auspraegung#psd	Altersteilzeit: ZVK-pflichtiges Entgelt	1	NUM	NEIN	JA	4339
pnr#psd	Personal Nummer	5	NUM	JA	JA	479
regelarb_entgelt#psd	Altersteilzeit: Regelarbeitsentgelt	7.2	NUM	NEIN	JA	1832
rv_traeger_reha_kz#psd	Behinderte Menschen: Rentenversicherungsträger ist Träger der Rehabilitation	1	NUM	NEIN	JA	440
sn_lfd_nr_stammnr#ps	Kurzarbeit: Abweichende Kug-Nummer	3	NUM	NEIN	JA	4309
sv_rueck_qualifizierung#psd	Kurzarbeit: Qualifizierungsmaßnahme	1	NUM	NEIN	JA	4547
sv_erstattung_wb#psd	Kurzarbeit: 50% SV-Erstattung aufgrund Weiterbildung (gem. § 106a SGB III)	1	NUM	NEIN	JA	440
sv_erstattung_wb_beginn#psd	Kurzarbeit: Zeitraum der Weiterbildungsmaßnahme Beginn	8	DATE	NEIN	JA	12
sv_erstattung_wb_ende#psd	Kurzarbeit: Zeitraum der Weiterbildungsmaßnahme Ende	8	DATE	NEIN	JA	12
svber_ohne_entg_durchf#psd	Behinderte Menschen: SV-Berechnung ohne Entgelt durchführen	1	NUM	NEIN	JA	440
tag_ablieferung_heimar#psd	Heimarbeit: Tag der Ablieferung bei Heimarbeit (TT.MM.JJJJ)	8	DATE	NEIN	JA	12
tag_ausgabe_heimarb#psd	Heimarbeit: Tag der Ausgabe bei Heimarbeit (TT.MM.JJJJ)	8	DATE	NEIN	JA	12
transport_proz_satz#psd	Heimarbeit: Transportkostenzuschlag	4.2	NUM	NEIN	JA	907
unkost_uml_zus_proz_satz#psd	Heimarbeit: Heimarbeiterzuschlag	4.2	NUM	NEIN	JA	907
url_uml_sv_pfl_proz_satz#psd	Heimarbeit: Urlaubszuschlag	4.2	NUM	NEIN	JA	907
vwl_ag_anteil_proz_satz#psd	Heimarbeit: Arbeitgeberanteil VWL	4.2	NUM	NEIN	JA	907

2.38 Tabelle: u_lod_psd_dssp

Feld	Beschreibung	Länge	Typ	MUSS	HIST	DEID
dsp_1_gleich_std#psd	Durchschnittsspeicher / Gleichbleibende Werte: Durchschnittsspeicher1 (Stunden)	5.2	NUM	NEIN	JA	1267
dsp_1_gleich_tage#psd	Durchschnittsspeicher / Gleichbleibende Werte: Durchschnittsspeicher1 (Tage)	4.1	NUM	NEIN	JA	1810
dsp_10_gleich_std#psd	Durchschnittsspeicher / Gleichbleibende Werte: Durchschnittsspeicher10 (Stunden)	5.2	NUM	NEIN	JA	1267
dsp_10_gleich_tage#psd	Durchschnittsspeicher / Gleichbleibende Werte:	5.2	NUM	NEIN	JA	1855

SSH

LODAS

Fach 4

Beschreibung der Eingabefelder

Feld	Beschreibung	Länge	Typ	MUSS	HIST	DEID
dsp_2_gleich_std#psd	Durchschnittsspeicher10 (Tage) Durchschnittsspeicher / Gleichbleibende Werte:	5.2	NUM	NEIN	JA	1267
dsp_3_gleich_std#psd	Durchschnittsspeicher2 (Stunden) Durchschnittsspeicher / Gleichbleibende Werte:	5.2	NUM	NEIN	JA	1267
dsp_4_gleich_std#psd	Durchschnittsspeicher3 (Stunden) Durchschnittsspeicher / Gleichbleibende Werte:	5.2	NUM	NEIN	JA	1267
dsp_4_gleich_tage#psd	Durchschnittsspeicher4 (Stunden) Durchschnittsspeicher / Gleichbleibende Werte:	5.2	NUM	NEIN	JA	1855
dsp_5_gleich_std#psd	Durchschnittsspeicher4 (Tage) Durchschnittsspeicher / Gleichbleibende Werte:	5.2	NUM	NEIN	JA	1267
dsp_5_gleich_tage#psd	Durchschnittsspeicher5 (Stunden) Durchschnittsspeicher / Gleichbleibende Werte:	5.2	NUM	NEIN	JA	1855
dsp_6_gleich_std#psd	Durchschnittsspeicher5 (Tage) Durchschnittsspeicher / Gleichbleibende Werte:	5.2	NUM	NEIN	JA	1267
dsp_6_gleich_tage#psd	Durchschnittsspeicher6 (Stunden) Durchschnittsspeicher / Gleichbleibende Werte:	5.2	NUM	NEIN	JA	1855
dsp_7_gleich_std#psd	Durchschnittsspeicher6 (Tage) Durchschnittsspeicher / Gleichbleibende Werte:	5.2	NUM	NEIN	JA	1267
dsp_7_gleich_tage#psd	Durchschnittsspeicher7 (Stunden) Durchschnittsspeicher / Gleichbleibende Werte:	5.2	NUM	NEIN	JA	1855
dsp_8_gleich_std#psd	Durchschnittsspeicher7 (Tage) Durchschnittsspeicher / Gleichbleibende Werte:	5.2	NUM	NEIN	JA	1267
dsp_8_gleich_tage#psd	Durchschnittsspeicher8 (Stunden) Durchschnittsspeicher / Gleichbleibende Werte:	5.2	NUM	NEIN	JA	1855
dsp_9_gleich_std#psd	Durchschnittsspeicher8 (Tage) Durchschnittsspeicher / Gleichbleibende Werte:	5.2	NUM	NEIN	JA	1267
dsp_9_gleich_tage#psd	Durchschnittsspeicher9 (Stunden) Durchschnittsspeicher / Gleichbleibende Werte:	5.2	NUM	NEIN	JA	1855
pnr#psd	Durchschnittsspeicher9 (Tage) Personal Nummer	5	NUM	JA	JA	479

SSH

LODAS

Beschreibung der Eingabefelder

Fach 4

2.39 Tabelle: u_lod_psd_durchschnittsspeicher						
Feld	Beschreibung	Länge	Typ	MUSS	HIST	DEID
datum_mmjjjj#psd	Durchschnittsspeicher / Durchschnitte 1-10/Sonstige: Monat/Jahr	6	DATE	JA	NEIN	398
dsp_1_betrag#psd	Durchschnittsspeicher / Durchschnitte 1-10/Sonstige: Durchschnittssp.1 (Betrag)	7.2	NUM	NEIN	NEIN	1832
dsp_1_stunden#psd	Durchschnittsspeicher / Durchschnitte 1-10/Sonstige: Durchschnittssp.1 (Std.)	5.2	NUM	NEIN	NEIN	1267
dsp_1_tage#psd	Durchschnittsspeicher / Durchschnitte 1-10/Sonstige: Durchschnittssp.1 (Tage)	3.1	NUM	NEIN	NEIN	1809
dsp_10_betrag#psd	Durchschnittsspeicher / Durchschnitte 1-10/Sonstige: Durchschnittssp.10 (Betrag)	7.2	NUM	NEIN	NEIN	1832
dsp_10_stunden#psd	Durchschnittsspeicher / Durchschnitte 1-10/Sonstige: Durchschnittssp.10 (Std.)	5.2	NUM	NEIN	NEIN	1267
dsp_10_tage#psd	Durchschnittsspeicher / Durchschnitte 1-10/Sonstige: Durchschnittssp.10 (Tage)	4.2	NUM	NEIN	NEIN	1828
dsp_2_betrag#psd	Durchschnittsspeicher / Durchschnitte 1-10/Sonstige: Durchschnittssp.2 (Betrag)	7.2	NUM	NEIN	NEIN	1832
dsp_2_stunden#psd	Durchschnittsspeicher / Durchschnitte 1-10/Sonstige: Durchschnittssp.2 (Std.)	5.2	NUM	NEIN	NEIN	1267
dsp_3_betrag#psd	Durchschnittsspeicher / Durchschnitte 1-10/Sonstige: Durchschnittssp.3 (Betrag)	7.2	NUM	NEIN	NEIN	1832
dsp_3_stunden#psd	Durchschnittsspeicher / Durchschnitte 1-10/Sonstige: Durchschnittssp.3 (Std.)	5.2	NUM	NEIN	NEIN	1267
dsp_4_betrag#psd	Durchschnittsspeicher / Durchschnitte 1-10/Sonstige: Durchschnittssp.4 (Betrag)	7.2	NUM	NEIN	NEIN	1832
dsp_4_stunden#psd	Durchschnittsspeicher / Durchschnitte 1-10/Sonstige: Durchschnittssp.4 (Std.)	5.2	NUM	NEIN	NEIN	1267
dsp_4_tage#psd	Durchschnittsspeicher / Durchschnitte 1-10/Sonstige: Durchschnittssp.4 (Tage)	4.2	NUM	NEIN	NEIN	1828
dsp_5_betrag#psd	Durchschnittsspeicher / Durchschnitte 1-10/Sonstige: Durchschnittssp.5 (Betrag)	7.2	NUM	NEIN	NEIN	1832

SSH

LODAS

Fach 4

Beschreibung der Eingabefelder

Feld	Beschreibung	Länge	Typ	MUSS	HIST	DEID
dsp_5_stunden#psd	Durchschnittsspeicher / Durchschnitte 1-10/Sonstige: Durchschnittssp.5 (Std.)	5.2	NUM	NEIN	NEIN	1267
dsp_5_tage#psd	Durchschnittsspeicher / Durchschnitte 1-10/Sonstige: Durchschnittssp.5 (Tage)	4.2	NUM	NEIN	NEIN	1828
dsp_6_betrag#psd	Durchschnittsspeicher / Durchschnitte 1-10/Sonstige: Durchschnittssp.6 (Betrag)	7.2	NUM	NEIN	NEIN	1832
dsp_6_stunden#psd	Durchschnittsspeicher / Durchschnitte 1-10/Sonstige: Durchschnittssp.6 (Std.)	5.2	NUM	NEIN	NEIN	1267
dsp_6_tage#psd	Durchschnittsspeicher / Durchschnitte 1-10/Sonstige: Durchschnittssp.6 (Tage)	4.2	NUM	NEIN	NEIN	1828
dsp_7_betrag#psd	Durchschnittsspeicher / Durchschnitte 1-10/Sonstige: Durchschnittssp.7 (Betrag)	7.2	NUM	NEIN	NEIN	1832
dsp_7_stunden#psd	Durchschnittsspeicher / Durchschnitte 1-10/Sonstige: Durchschnittssp.7 (Std.)	5.2	NUM	NEIN	NEIN	1267
dsp_7_tage#psd	Durchschnittsspeicher / Durchschnitte 1-10/Sonstige: Durchschnittssp.7 (Tage)	4.2	NUM	NEIN	NEIN	1828
dsp_8_betrag#psd	Durchschnittsspeicher / Durchschnitte 1-10/Sonstige: Durchschnittssp.8 (Betrag)	7.2	NUM	NEIN	NEIN	1832
dsp_8_stunden#psd	Durchschnittsspeicher / Durchschnitte 1-10/Sonstige: Durchschnittssp.8 (Std.)	5.2	NUM	NEIN	NEIN	1267
dsp_8_tage#psd	Durchschnittsspeicher / Durchschnitte 1-10/Sonstige: Durchschnittssp.8 (Tage)	4.2	NUM	NEIN	NEIN	1828
dsp_9_betrag#psd	Durchschnittsspeicher / Durchschnitte 1-10/Sonstige: Durchschnittssp.9 (Betrag)	7.2	NUM	NEIN	NEIN	1832
dsp_9_stunden#psd	Durchschnittsspeicher / Durchschnitte 1-10/Sonstige: Durchschnittssp.9 (Std.)	5.2	NUM	NEIN	NEIN	1267
dsp_9_tage#psd	Durchschnittsspeicher / Durchschnitte 1-10/Sonstige: Durchschnittssp.9 (Tage)	4.2	NUM	NEIN	NEIN	1828
dsp_gala_arbentgelt#psd	Durchschnittsspeicher / Durchschnitte 1-10/Sonstige: GaLa (Fikt. Arbeitsentg.)	7.2	NUM	NEIN	NEIN	1832
dsp_heuer_arbentgelt#psd	Durchschnittsspeicher / Durchschnitte 1-10/Sonstige: Heuer (SV-pfl. Entgelt)	7.2	NUM	NEIN	NEIN	1832

SSH

LODAS

Beschreibung der Eingabefelder

Fach 4

Feld	Beschreibung	Länge	Typ	MUSS	HIST	DEID
dsp_heuer_svtage#psd	Durchschnittsspeicher / Durchschnitte 1-10/Sonstige: Heuer (SV-Tage)	2	NUM	NEIN	NEIN	1269
pnr#psd	Personal Nummer	5	NUM	JA	NEIN	479

2.40 **Tabelle: u_lod_psd_entg_vorbw_bea**

Feld	Beschreibung	Länge	Typ	MUSS	HIST	DEID
entg_gab#psd	Lohnkonto Ergebniswerte / BEA Vortragswerte: Gültig ab (Entgeltdaten SV)	6	DATE	JA	NEIN	398
fiktives_brutto#psd	Lohnkonto Ergebniswerte / BEA Vortragswerte: fiktives Brutto	10.2	NUM	NEIN	NEIN	4296
pnr#psd	Personal Nummer	5	NUM	JA	NEIN	479
rechtskreis#psd	Lohnkonto Ergebniswerte / BEA Vortragswerte: Rechtskreis	1	CHAR	NEIN	NEIN	4847
sv_brutto_einmal#psd	Lohnkonto Ergebniswerte / BEA Vortragswerte: SV-Brutto jährlich	10.2	NUM	NEIN	NEIN	4296
sv_brutto_lfd#psd	Lohnkonto Ergebniswerte / BEA Vortragswerte: SV-Brutto lfd.	10.2	NUM	NEIN	NEIN	4296

2.41 **Tabelle: u_lod_psd_entg2_vorbw_bea**

Feld	Beschreibung	Länge	Typ	MUSS	HIST	DEID
entg2_gab#psd	Lohnkonto Ergebniswerte / BEA Vortragswerte: Gültig ab (Entgeltdaten Steuer)	6	DATE	JA	NEIN	398
pnr#psd	Personal Nummer	5	NUM	JA	NEIN	479
steuer_brutto_einmal#psd	Lohnkonto Ergebniswerte / BEA Vortragswerte: Steuer-Brutto sonst. Bez.	10.2	NUM	NEIN	NEIN	4296
steuer_brutto_lfd#psd	Lohnkonto Ergebniswerte / BEA Vortragswerte: Steuer-Brutto lfd.	10.2	NUM	NEIN	NEIN	4296

2.42 **Tabelle: u_lod_psd_epp_datan**

Feld	Beschreibung	Länge	Typ	MUSS	HIST	DEID
epp_anspruch#psd	Steuer / Einmalbezüge/Sonstige Angaben/Versorg.: Anspruch auf Energiepreispausch.	1	NUM	NEIN	NEIN	4821
pnr#psd	Personal Nummer	5	NUM	JA	NEIN	479

SSH

LODAS

Fach 4

Beschreibung der Eingabefelder

2.43 **Tabelle: u_lod_psd_fahrtkostenzuschuss**

Feld	Beschreibung	Länge	Typ	MUSS	HIST	DEID
arbeitstage_im_monat#psd	Entlohnung / Fahrtkostenzuschuss: Arbeitstage im Monat - Fahrtstrecke 1	2	NUM	NEIN	JA	728
arbeitstage_im_monat_2#psd	Entlohnung / Fahrtkostenzuschuss: Arbeitstage im Monat - Fahrtstrecke 2	2	NUM	NEIN	JA	728
betrag_pauschalverst#psd	Entlohnung / Fahrtkostenzuschuss: Aufwendungen für öffentliche Verkehrsmittel	7.2	NUM	NEIN	JA	1832
einf_entf_wohnung_arbeit#psd	Entlohnung / Fahrtkostenzuschuss: Einfache Entfernung - Fahrtstrecke 1	5	NUM	NEIN	JA	4484
einf_entf_wohnung_arbeit_2#psd	Entlohnung / Fahrtkostenzuschuss: Einfache Entfernung - Fahrtstrecke 2	5	NUM	NEIN	JA	4484
ermittlung_pauschalverst#psd	Entlohnung / Fahrtkostenzuschuss: Ermittlung der Pauschalversteuerung	1	NUM	NEIN	JA	4564
fahrtkostenzuschuss#psd	Entlohnung / Fahrtkostenzuschuss: Fahrtkostenzuschuss	7.2	NUM	NEIN	JA	1832
jobticket#psd	Entlohnung / Fahrtkostenzuschuss: Jobticket (Höhe des geldwerten Vorteils)	7.2	NUM	NEIN	JA	1832
kuerzung_teilmonat#psd	Entlohnung / Fahrtkostenzuschuss: Kürzung im Teilmonat / Ausfallmonat	1	NUM	NEIN	JA	4679
kz_gesamtstrecke#psd	Entlohnung / Fahrtkostenzuschuss: Fahrtstrecke 1 und 2 bilden Gesamtstrecke ab	1	NUM	NEIN	JA	440
oeffentlich_jobticket_kz#psd	Entlohnung / Fahrtkostenzuschuss: f. Fahrten m. öffentl. Verkehrsm. 25 % pauschal	1	NUM	NEIN	JA	440
oeffentlich_kz#psd	Entlohnung / Fahrtkostenzuschuss: f. Fahrten m. öffentl. Verkehrsm. 25 % pauschal	1	NUM	NEIN	JA	440
pnr#psd	Personal Nummer	5	NUM	JA	JA	479
sachbezugsfreigrenze#psd	Entlohnung / Fahrtkostenzuschuss: Sachbezugsfreigrenze	1	NUM	NEIN	JA	440
steuerfreiheit_gem#psd	Entlohnung / Fahrtkostenzuschuss:	1	NUM	NEIN	JA	4485
verkehrsmittel_1#psd	Entlohnung / Fahrtkostenzuschuss: Verkehrsmittel - Fahrtstrecke 1	1	NUM	NEIN	JA	4492
verkehrsmittel_2#psd	Entlohnung / Fahrtkostenzuschuss: Verkehrsmittel - Fahrtstrecke 2	1	NUM	NEIN	JA	4492

SSH

LODAS

Beschreibung der Eingabefelder

Fach 4

Feld	Beschreibung	Länge	Typ	MUSS	HIST	DEID
zuschuss_stfr_oeqv_kz#psd	Entlohnung / Fahrtkostenzuschuss: Für Fahrten mit öffentl. Verkehrsmitteln	1	NUM	NEIN	JA	440

2.44 **Tabelle: u_lod_psd_fehlz_vorbw_bea**

Feld	Beschreibung	Länge	Typ	MUSS	HIST	DEID
fehlzeit_beginn#psd	Lohnkonto Ergebniswerte / BEA Vortragswerte: Beginn Fehlzeiten	8	DATE	JA	NEIN	12
fehlzeit_ende#psd	Lohnkonto Ergebniswerte / BEA Vortragswerte: Ende Fehlzeiten	8	DATE	NEIN	NEIN	12
fehlzeit_grund#psd	Lohnkonto Ergebniswerte / BEA Vortragswerte: Grund Fehlzeiten	2	NUM	NEIN	NEIN	4844
pnr#psd	Personal Nummer	5	NUM	JA	NEIN	479

2.45 **Tabelle: u_lod_psd_fehlzeiten**

Feld	Beschreibung	Länge	Typ	MUSS	HIST	DEID
abtretungserklaerung_aag#psd	Beschäftigung / Fehlzeiten: Abtretung nach §5 AAG geklärt	1	NUM	NEIN	NEIN	440
anspr_kgzuschuss#psd	Beschäftigung / Fehlzeiten: Anspruch auf Krankengeldzuschuss	1	NUM	NEIN	NEIN	440
anz_std_schichten#psd	Beschäftigung / Fehlzeiten: Anzahl Stunden	5.2	NUM	NEIN	NEIN	1855
anz_tage_bruttoarbeitsentgelt#psd	Beschäftigung / Fehlzeiten: Anzahl Tage Zahlung Bruttoarbeitsentgelt	2	NUM	NEIN	NEIN	1788
anzahl_arbeitstage1#psd	Beschäftigung / Fehlzeiten: Anzahl Arbeitstage in Zeitraum 1	2	NUM	NEIN	NEIN	4222
anzahl_arbeitstage2#psd	Beschäftigung / Fehlzeiten: Anzahl Arbeitstage in Zeitraum 2	2	NUM	NEIN	NEIN	4222
anzahl_arbeitstage3#psd	Beschäftigung / Fehlzeiten: Anzahl Arbeitstage in Zeitraum 3	2	NUM	NEIN	NEIN	4222
anzahl_tage_freistellung#psd	Beschäftigung / Fehlzeiten: Anzahl bis. Arbeitstage mit Freistellung	2	NUM	NEIN	NEIN	1788
arbeitsentgelt_manuell#psd	Beschäftigung / Fehlzeiten: Sonderfall rückwirkende Verdiensterhöhung	1	NUM	NEIN	NEIN	440
arbeitsunf_im_inland#psd	Beschäftigung / Fehlzeiten: Arbeitsunfähig im Inland eingetroffen am	8	DATE	NEIN	NEIN	12
arbeitsunfaehig_ab#psd	Beschäftigung / Fehlzeiten: Beginn Arbeitsunfähigkeit	8	DATE	NEIN	NEIN	12
au_relevant_kz#psd	Beschäftigung / Fehlzeiten: für AU Abfrage relevant	1	NUM	NEIN	NEIN	440

SSH

LODAS

Fach 4

Beschreibung der Eingabefelder

Feld	Beschreibung	Länge	Typ	MUSS	HIST	DEID
aufstockungsbetrag#psd	Beschäftigung / Fehlzeiten: Aufstockungsbetrag	6.2	NUM	NEIN	NEIN	1831
ausfall_sv_freifsn_zuschl#psd	Beschäftigung / Fehlzeiten: ausgefallene SV-freie SFN-Zuschläge	8.2	NUM	NEIN	NEIN	1833
art_uebergangsgeld#psd	Beschäftigung / Fehlzeiten: Art des Übergangsgeldes	1	NUM	NEIN	NEIN	4616
av_pf_ebz#psd	Beschäftigung / Fehlzeiten: Einmalzahlung AV 12 Monate vor AU	8.2	NUM	NEIN	NEIN	1833
beg_drittletz_zeitr_vor_au#psd	Beschäftigung / Fehlzeiten: Beginn drittletzter Zeitraum	8	DATE	NEIN	NEIN	12
beg_kurzarbeit#psd	Beschäftigung / Fehlzeiten: Beginn Gewährungszeitraum Kurzarbeitergeld	8	DATE	NEIN	NEIN	12
beg_letzter_zeitr_vor_au#psd	Beschäftigung / Fehlzeiten: Beginn letzter Zeitraum	8	DATE	NEIN	NEIN	12
beg_lohnausgl_geruest1#psd	Beschäftigung / Fehlzeiten: Beginn Lohnausgleich Gerüstbaugewerbe Zeitraum 1	8	DATE	NEIN	NEIN	12
beg_lohnausgl_geruest2#psd	Beschäftigung / Fehlzeiten: Beginn Lohnausgleich Gerüstbaugewerbe Zeitraum 2	8	DATE	NEIN	NEIN	12
beg_zweitletz_zeitr_vor_au#psd	Beschäftigung / Fehlzeiten: Beginn zweitletzter Zeitraum	8	DATE	NEIN	NEIN	12
beitrag_pfl_brutto_mtl#psd	Beschäftigung / Fehlzeiten: Beitragspflichtige Einnahme brutto	8.2	NUM	NEIN	NEIN	1833
beitrag_pfl_netto_mtl#psd	Beschäftigung / Fehlzeiten: Beitragspflichtige Einnahme netto	8.2	NUM	NEIN	NEIN	1833
beitragsfrei_umgew_entgelt#psd	Beschäftigung / Fehlzeiten: Beitragsfrei umgew. Arbeitsentgelt 12 Monate vor AU	8.2	NUM	NEIN	NEIN	1833
bemerkung#psd	Beschäftigung / Fehlzeiten: Bemerkung	15	CHAR	NEIN	NEIN	560
berufskrankheit#psd	Beschäftigung / Fehlzeiten: Berufskrankheit	1	NUM	NEIN	NEIN	440
betrag_durchschnheuer#psd	Beschäftigung / Fehlzeiten: Betrag Durchschnittsheuer nach BG-Verkehr	8.2	NUM	NEIN	NEIN	1833
bord_ausland_au_ab#psd	Beschäftigung / Fehlzeiten: An Bord/im Ausland bereits arbeitsunfähig ab	8	DATE	NEIN	NEIN	12
datum_bis_ttmjjjj#psd	Beschäftigung / Fehlzeiten: Ende	8	DATE	NEIN	NEIN	12
datum_von_ttmjjjj#psd	Beschäftigung / Fehlzeiten: Beginn	8	DATE	JA	NEIN	12
einm_zah_12_mon_vor_freist#psd	Beschäftigung / Fehlzeiten: bezahlte Einmalzahlungen	1	NUM	NEIN	NEIN	4702
end_drittletz_zeitr_vor_au#psd	Beschäftigung / Fehlzeiten: Ende drittletzter Zeitraum	8	DATE	NEIN	NEIN	12

SSH

LODAS

Beschreibung der Eingabefelder

Fach 4

Feld	Beschreibung	Länge	Typ	MUSS	HIST	DEID
end_kurzarbeit#psd	Beschäftigung / Fehlzeiten: Ende Gewährungszeitraum Kurzarbeitergeld	8	DATE	NEIN	NEIN	12
end_letzter_zeitr_vor_au#psd	Beschäftigung / Fehlzeiten: Ende letzter Zeitraum	8	DATE	NEIN	NEIN	12
end_lohnausgl_geruest1#psd	Lohnausgleich Gerüstbaugewerbe Zeitraum 1	8	DATE	NEIN	NEIN	12
end_lohnausgl_geruest2#psd	Beschäftigung / Fehlzeiten: Ende Lohnausgleich Gerüstbaugewerbe Zeitraum 2	8	DATE	NEIN	NEIN	12
end_zweitletz_zeitr_vor_au#psd	Beschäftigung / Fehlzeiten: Ende zweitletzter Zeitraum	8	DATE	NEIN	NEIN	12
fehlzeit_festschreiben_kz#psd	Beschäftigung / Fehlzeiten: Fehlzeit-Ende nicht durch eAU- Rückm. überschreiben	1	NUM	NEIN	NEIN	440
fehlzeit_ohne_entgelt1#psd	Beschäftigung / Fehlzeiten: 1. Fehlzeit ohne Arbeitsentgelt	2	NUM	NEIN	NEIN	4222
fehlzeit_ohne_entgelt2#psd	Beschäftigung / Fehlzeiten: 2. Fehlzeit ohne Arbeitsentgelt	2	NUM	NEIN	NEIN	4222
fehlzeit_ohne_entgelt3#psd	Beschäftigung / Fehlzeiten: 3. Fehlzeit ohne Arbeitsentgelt	2	NUM	NEIN	NEIN	4222
festschreiben_eel#psd	Beschäftigung / Fehlzeiten: Stornierung und Neuerstellung EEL unterdrücken	1	NUM	NEIN	NEIN	440
freistell_brutto#psd	Beschäftigung / Fehlzeiten: Lfd. Brutto tatsächlich am ersten Tag der Freist.	8.2	NUM	NEIN	NEIN	1833
freistell_netto#psd	Beschäftigung / Fehlzeiten: Lfd. Netto tatsächlich am ersten Tag der Freist.	8.2	NUM	NEIN	NEIN	1833
freistellung_einvernehm1#psd	Beschäftigung / Fehlzeiten: Freistellung einvernehmlich	1	NUM	NEIN	NEIN	440
gez_lfd_brutto1#psd	Beschäftigung / Fehlzeiten: Lfd. Bruttoverdienst tatsächl. (letzter Zeitraum)	8.2	NUM	NEIN	NEIN	1833
gez_lfd_brutto2#psd	Beschäftigung / Fehlzeiten: Lfd. Bruttoverdienst tatsächl. (zweitletzter Zeitr.)	8.2	NUM	NEIN	NEIN	1833
gez_lfd_brutto3#psd	Beschäftigung / Fehlzeiten: Lfd. Bruttoverdienst tatsächl. (drittletzter Zeitr.)	8.2	NUM	NEIN	NEIN	1833
gez_transfer_kug#psd	Beschäftigung / Fehlzeiten: gezahltes Transfer-Kug	8.2	NUM	NEIN	NEIN	1833
grund_fehlzeiten#psd	Beschäftigung / Fehlzeiten: Grund	3	NUM	NEIN	NEIN	4323
grund_vor_schutzfrist#psd	Beschäftigung / Fehlzeiten: Fehlzeitenart vor Beginn Mutterschutzfrist	2	NUM	NEIN	NEIN	4625

SSH

LODAS

Fach 4

Beschreibung der Eingabefelder

Feld	Beschreibung	Länge	Typ	MUSS	HIST	DEID
institutionskz_uvtraeger#psd	Beschäftigung / Fehlzeiten: Institutionskennzeichen	15	CHAR	NEIN	NEIN	560
kind_nr#psd	Beschäftigung / Fehlzeiten: Kind	2	NUM	NEIN	NEIN	4389
kinderanzahl#psd	Beschäftigung / Fehlzeiten: Kinder-Anzahl	2	NUM	NEIN	NEIN	1788
kinderpfl_verletztengeld#psd	Beschäftigung / Fehlzeiten: Kinderverletztengeld (Unfall)	1	NUM	NEIN	NEIN	440
krankentagegeld_priv_sv#psd	Beschäftigung / Fehlzeiten: Krankentagegeld (private KV)	7.2	NUM	NEIN	NEIN	1832
kug_art#psd	Beschäftigung / Fehlzeiten: Art des Kurzarbeitergeldes	1	NUM	NEIN	NEIN	4632
kz_am_ersten_tag_gearb#psd	Beschäftigung / Fehlzeiten: am ersten Tag der Arbeitsunfähigkeit noch gearbeitet	1	NUM	NEIN	NEIN	440
kz_brutto_soc_ber_krankg#psd	Beschäftigung / Fehlzeiten: Brutto- Sozialleist. für Berechn. Krankengeldzuschuss berück.	1	NUM	NEIN	NEIN	440
kz_erster_tag_freist_gearb#psd	Beschäftigung / Fehlzeiten: Arbeit bei vollem Entgelt am ersten Freistellungstag	1	NUM	NEIN	NEIN	440
kv_pf_ebz#psd	Beschäftigung / Fehlzeiten: Einmalzahlung KV 12 Monate vor AU	8.2	NUM	NEIN	NEIN	1833
letzter_arb_tag_am#psd	Beschäftigung / Fehlzeiten: Letzter Arbeitstag/von Bord am	8	DATE	NEIN	NEIN	12
letzter_bez_tag_vor_geburt#psd	Beschäftigung / Fehlzeiten: Letzter bezahlter Tag vor der Entbindung	8	DATE	NEIN	NEIN	12
lohnfortz_bis#psd	Beschäftigung / Fehlzeiten: letzter bezahlter Tag vor EEL	8	DATE	NEIN	NEIN	12
Istfreie_zuschlaege1#psd	Beschäftigung / Fehlzeiten: SV- freie SFN-Zuschläge Zeitraum 1	8.2	NUM	NEIN	NEIN	1833
Istfreie_zuschlaege2#psd	Beschäftigung / Fehlzeiten: SV- freie SFN-Zuschläge Zeitraum 2	8.2	NUM	NEIN	NEIN	1833
Istfreie_zuschlaege3#psd	Beschäftigung / Fehlzeiten: SV- freie SFN-Zuschläge Zeitraum 3	8.2	NUM	NEIN	NEIN	1833
mehrarbeit_monat1#psd	Beschäftigung / Fehlzeiten: Bezahlte Mehrarbeitsstunden in Monat 1	5.2	NUM	NEIN	NEIN	1855
mehrarbeit_monat2#psd	Beschäftigung / Fehlzeiten: Bezahlte Mehrarbeitsstunden in Monat 2	5.2	NUM	NEIN	NEIN	1855
mehrarbeit_monat3#psd	Beschäftigung / Fehlzeiten: Bezahlte Mehrarbeitsstunden in Monat 3	5.2	NUM	NEIN	NEIN	1855
nullmeldung_erstellen_kz#psd	Beschäftigung / Fehlzeiten: Nullmeldung erstellen	1	NUM	NEIN	NEIN	440
oed_versart#psd	Beschäftigung / Fehlzeiten: Versicherungsmerkmal	2	NUM	NEIN	NEIN	4324
pnr#psd	Personal Nummer	5	NUM	JA	NEIN	479

SSH

LODAS

Beschreibung der Eingabefelder

Fach 4

Feld	Beschreibung	Länge	Typ	MUSS	HIST	DEID
regel_arbeitszeit#psd	Beschäftigung / Fehlzeiten: vereinbarte regelmäßige wöchentliche Arbeitszeit	4.2	NUM	NEIN	NEIN	1828
rueckmeldung_eel_kz#psd	Beschäftigung / Fehlzeiten: Rückmeldung der Entgeltersatzleistung	1	NUM	NEIN	NEIN	440
rv_pf_ebz#psd	Beschäftigung / Fehlzeiten: Einmalzahlung RV 12 Monate vor AU	8.2	NUM	NEIN	NEIN	1833
soll_brutto_entgelt#psd	Beschäftigung / Fehlzeiten: Soll-Arbeitsentgelt brutto Transfer-Kug	8.2	NUM	NEIN	NEIN	1833
soll_netto_entgelt#psd	Beschäftigung / Fehlzeiten: Soll-Arbeitsentgelt netto Transfer-Kug	8.2	NUM	NEIN	NEIN	1833
sozialleistung#psd	Beschäftigung / Fehlzeiten: tägl. Netto- Sozialleistung	7.2	NUM	NEIN	NEIN	1832
sozlst_enth_an_anteil_sv#psd	Beschäftigung / Fehlzeiten: AN-Anteil SV für Brutto-Sozialleistung	7.2	NUM	NEIN	NEIN	1832
taegl_brutto_sozial_leist#psd	Beschäftigung / Fehlzeiten: tägl. Brutto-Sozialleistung	7.2	NUM	NEIN	NEIN	1832
tage_sozialleistung#psd	Beschäftigung / Fehlzeiten: Tage Sozialleistung	2	NUM	NEIN	NEIN	4222
tarifgemeinschaft#psd	Beschäftigung / Fehlzeiten: Name der Tarifgemeinschaft	20	CHAR	NEIN	NEIN	4556
tarifl_netto_entgelt#psd	Beschäftigung / Fehlzeiten: Abweichendes tarifliches Netto-Entgelt	7.2	NUM	NEIN	NEIN	1832
tats_erz_brutto_entgelt#psd	Beschäftigung / Fehlzeiten: Ist-Arbeitsentgelt brutto Transfer-Kug	8.2	NUM	NEIN	NEIN	1833
tats_erz_netto_entgelt#psd	Beschäftigung / Fehlzeiten: Ist-Arbeitsentgelt netto Transfer-Kug	8.2	NUM	NEIN	NEIN	1833
unfallaktenzeichen#psd	Beschäftigung / Fehlzeiten: Aktenzeichen des Versicherungsfalls	20	CHAR	NEIN	NEIN	4556
unfalltag#psd	Beschäftigung / Fehlzeiten: Tag des Versicherungsfalls	8	DATE	NEIN	NEIN	12
urlaubsansp_ende_av#psd	Beschäftigung / Fehlzeiten: Urlaubsanspruch am Ende des Arbeitsverhältnisses	2	NUM	NEIN	NEIN	1788
ursache_arbunfaehigkeit#psd	Beschäftigung / Fehlzeiten: Ursache der Arbeitsunfähigkeit	1	NUM	NEIN	NEIN	4592
uv_pf_ebz#psd	Beschäftigung / Fehlzeiten: Einmalzahlung UV 12 Monate vor AU	8.2	NUM	NEIN	NEIN	1833
vergl_netto_entgelt#psd	Beschäftigung / Fehlzeiten: Vergleichs Netto-Entgelt	7.2	NUM	NEIN	NEIN	1832

SSH

LODAS

Fach 4

Beschreibung der Eingabefelder

Feld	Beschreibung	Länge	Typ	MUSS	HIST	DEID
verlaeng_av_heuer_bis#psd	Beschäftigung / Fehlzeiten: Verlängerung des Arbeitsverhältnisses bis	8	DATE	NEIN	NEIN	12
verlaeng_av_heuer_von#psd	Beschäftigung / Fehlzeiten: Verlängerung des Arbeitsverhältnisses von	8	DATE	NEIN	NEIN	12
weitergew_ag_leist#psd	Beschäftigung / Fehlzeiten: Weitergewährte AG-Leistung brutto	7.2	NUM	NEIN	NEIN	1832
weitergew_ag_leist_netto#psd	Beschäftigung / Fehlzeiten: Weitergewährte AG-Leistung netto	7.2	NUM	NEIN	NEIN	1832
weitergez_mtl_vwl#psd	Beschäftigung / Fehlzeiten: lfd. weitergezahlte mtl. VWL (voller Monat)	6.2	NUM	NEIN	NEIN	1831
werkstudentin_mit_gkv#psd	Beschäftigung / Fehlzeiten: Werkstudentin mit gesetzlicher Krankenversicherung	1	NUM	NEIN	NEIN	440

2.46 Tabelle: u_lod_psd_festbeziege

Feld	Beschreibung	Länge	Typ	MUSS	HIST	DEID
betrag#psd	Entlohnung / Festbezüge: Betrag	9.2	NUM	NEIN	JA	4489
festbez_id#psd	Entlohnung / Festbezüge: Nummer	2	NUM	JA	JA	4227
gab#psd	Entlohnung / Festbezüge: Gültig in den Monaten	26	CHAR	NEIN	JA	4495
intervall#psd	Entlohnung / Festbezüge: Intervall	1	NUM	NEIN	JA	4491
kuerzung#psd	Entlohnung / Festbezüge: Kürzung	1	NUM	NEIN	JA	4679
kz_monatslohn#psd	Entlohnung / Festbezüge: Monatslohn	1	NUM	NEIN	JA	4552
lohnart_nr#psd	Entlohnung / Festbezüge: Lohnart	4	NUM	NEIN	JA	4178
pnr#psd	Personal Nummer	5	NUM	JA	JA	479

2.47 Tabelle: u_lod_psd_firmenwagen

Feld	Beschreibung	Länge	Typ	MUSS	HIST	DEID
abr_fahrt_wohnung_arbeit#psd	Entlohnung / Firmenwagen/Firmenrad: Abrechnung von Fahrten zw. Wohnung u. 1.Tätigkeitsstätte	1	NUM	NEIN	JA	440
abr_familienheimfahrt#psd	Entlohnung / Firmenwagen/Firmenrad: Abrechnung von Familienheimfahrten	1	NUM	NEIN	JA	440
abr_intervall_ratenzahl#psd	Entlohnung / Firmenwagen/Firmenrad: Abrechnungsintervall	1	NUM	NEIN	JA	4649

SSH

LODAS

Beschreibung der Eingabefelder

Fach 4

Feld	Beschreibung	Länge	Typ	MUSS	HIST	DEID
abrechn_privatfahrten#psd	Ratenzahlung Entlohnung / Firmenwagen/Firmenrad: Abrechnung von Privatfahrten	1	NUM	NEIN	JA	440
anzahl_erste_fahrten#psd	Entlohnung / Firmenwagen/Firmenrad: Anzahl erste Heimfahrten (USt)	2	NUM	NEIN	JA	1788
anzahl_fahrten_monat#psd	Entlohnung / Firmenwagen/Firmenrad: Anzahl ab der zweiten Heimfahrt	2	NUM	NEIN	JA	1788
arbeitstage_monat#psd	Entlohnung / Firmenwagen/Firmenrad: Arbeitstage im Monat (Fahrten zw. Wohng. u. Arb.)	1	NUM	NEIN	JA	4510
betrag_ratenzahlung#psd	Entlohnung / Firmenwagen/Firmenrad: Betrag Ratenzahlung	9.2	NUM	NEIN	JA	1834
einf_entf_fam_heimfahrt#psd	Entlohnung / Firmenwagen/Firmenrad: Einfache Entfernung (Familienheimfahrten)	5	NUM	NEIN	JA	4484
einf_entf_wohnung_arbeit#psd	Entlohnung / Firmenwagen/Firmenrad: Einfache Entfernung zw. Wohnung und Arbeitsstätte	5	NUM	NEIN	JA	4484
einmalige_zuzahlung#psd	Entlohnung / Firmenwagen/Firmenrad: Höhe der einmaligen Zuzahlung (Gesamtbetrag)	9.2	NUM	NEIN	JA	1834
fahrtkilometer_monat#psd	Entlohnung / Firmenwagen/Firmenrad: Fahrtkilometer im Monat	5	NUM	NEIN	JA	4484
fahrzeugkennzeichen#psd	Entlohnung / Firmenwagen/Firmenrad: Fahrzeugkennzeichen / Bezeichnung	12	CHAR	JA	JA	1054
fiwa_wohn_arbeit_anzahl#psd	Entlohnung / Firmenwagen/Firmenrad: Anzahl Fahrten im Monat (Einzelbewertung)	2	NUM	NEIN	JA	1788
kz_fahrt_wohn_taetigkeit#psd	Entlohnung / Firmenwagen/Firmenrad: Fahrten Wohnung/Tätigkeitsstätte	1	NUM	NEIN	JA	440
kz_familienheimfahrt#psd	Entlohnung / Firmenwagen/Firmenrad: Familienheimfahrten	1	NUM	NEIN	JA	440
kz_keine_verrech_abr_einm#psd	Entlohnung / Firmenwagen/Firmenrad: Zahlung im Rahmen der Lohnabrechnung	1	NUM	NEIN	JA	440

SSH

LODAS

Fach 4

Beschreibung der Eingabefelder

Feld	Beschreibung	Länge	Typ	MUSS	HIST	DEID
	(einm.)					
kz_keine_verrech_abr_lfd#psd	Entlohnung / Firmenwagen/Firmenrad: Zahlung im Rahmen der Lohnabrechnung (lfd.)	1	NUM	NEIN	JA	440
kz_privatfahrt#psd	Entlohnung / Firmenwagen/Firmenrad/Firmenra- d: Privatfahrten	1	NUM	NEIN	JA	440
lfd_zuzahlung#psd	Entlohnung / Firmenwagen/Firmenrad: Höhe der laufenden Zuzahlung/Monatspauschale	9.2	NUM	NEIN	JA	1834
nettoabzug_einm#psd	Entlohnung / Firmenwagen/Firmenrad: Netto- Abzug(einmalige Zuzahlungen)	4	NUM	NEIN	JA	4055
nettoabzug_lfd#psd	Entlohnung / Firmenwagen/Firmenrad: Netto- Abzug(laufende Zuzahlungen)	4	NUM	NEIN	JA	4055
nutzungsende#psd	Entlohnung / Firmenwagen/Firmenrad: Nutzungsende	6	DATE	NEIN	JA	398
nutzungshaeufigkeit#psd	Entlohnung / Firmenwagen/Firmenrad: Nutzungshäufigkeit	1	NUM	NEIN	JA	4507
pauschalverst_tage#psd	Entlohnung / Firmenwagen/Firmenrad: Arbeitstage im Monat (Entfernungsp. Wohn/Arb.)	2	NUM	NEIN	JA	728
pnr#psd	Personal Nummer	5	NUM	JA	JA	479

2.48 Tabelle: u_lod_psd_freibetrag

Feld	Beschreibung	Länge	Typ	MUSS	HIST	DEID
freibetrag_jhrl#psd	Steuer / Steuerkarte: Jahresbetrag (Freibeträge)	9	NUM	NEIN	JA	4387
freibetrag_mtl#psd	Steuer / Steuerkarte: Monatsbetrag (Freibeträge)	9	NUM	NEIN	JA	4387
hinzu_jahresbetrag#psd	Steuer / Steuerkarte: Jahresbetrag (Hinzurechnungsbeträge)	9	NUM	NEIN	JA	4387
hinzu_monatsbetrag#psd	Steuer / Steuerkarte: Monatsbetrag (Hinzurechnungsbeträge)	9	NUM	NEIN	JA	4387
pnr#psd	Personal Nummer	5	NUM	JA	JA	479

SSH

LODAS

Beschreibung der Eingabefelder

Fach 4

2.49 **Tabelle: u_lod_psd_gehaltstabelle**

Feld	Beschreibung	Länge	Typ	MUSS	HIST	DEID
auszahlung_mm#plgt	Entlohnung / Gehaltstabellen: Auszahlungsmonat	2	NUM	NEIN	JA	4173
auszahlung_mm_zus#plgt	Entlohnung / Gehaltstabellen: Weitere Zuordnung Auszahlungsmonat	2	NUM	NEIN	JA	4173
az_proz_satz#plgt	Entlohnung / Gehaltstabellen: Prozentuale Arbeitszeit	6.3	NUM	NEIN	JA	4246
az_wtl#plgt	Entlohnung / Gehaltstabellen: Wöchentliche Arbeitszeit	4.2	NUM	NEIN	JA	4070
gueltig_ab_mmjj#plgt	Entlohnung / Gehaltstabellen: Gültig ab	6	DATE	NEIN	JA	398
gueltig_bis_mmjj#plgt	Entlohnung / Gehaltstabellen: Gültig bis	6	DATE	NEIN	JA	398
hoehergruppierung_monate#plgt	Entlohnung / Gehaltstabellen: Höherstufungsmodus	2	NUM	NEIN	JA	4227
kz_steu_tab_ort	Entlohnung/Gehaltstabellen: KZ Steuerung Tab Ortszuschlag	1	NUM	NEIN	JA	440
kz_steu_tab_stundenverg	Entlohnung/Gehaltstabellen: KZ Steuerung Tab Stundenvergütung	1	NUM	NEIN	JA	440
kz_steu_tab_zulage	Entlohnung/Gehaltstabellen: KZ Steuerung Tab allg. Zulage	1	NUM	NEIN	JA	440
la_eigene#plgt	Entlohnung / Gehaltstabellen: Zugeordnete Lohnart	3	NUM	NEIN	JA	4178
la_eigene_zus#plgt	Entlohnung / Gehaltstabellen: Weitere Zuordnung Lohnart	3	NUM	NEIN	JA	4178
pnr#psd	Personal Nummer	5	NUM	JA	JA	479
tab_nr#plgt	Entlohnung / Gehaltstabellen: Tab.-Nr.	2	NUM	JA	JA	4050
tab_nr_allg_zulage#plgt	Entlohnung / Gehaltstabellen: Tabelle für Allgemeine Zulage	2	NUM	NEIN	JA	4153
tab_nr_ortszu#plgt	Entlohnung / Gehaltstabellen: Tabelle für Ortszuschlag	2	NUM	NEIN	JA	4153
tab_nr_std_vgt#plgt	Entlohnung / Gehaltstabellen: Tabelle für Stundenvergütung	2	NUM	NEIN	JA	4154
tab_spalte#plgt	Entlohnung / Gehaltstabellen: Tabellenelement (Spalte)	2	NUM	NEIN	JA	4102
tab_zeile#plgt	Entlohnung / Gehaltstabellen: Tabellenelement (Zeile)	1	A	NEIN	JA	4053

2.50 **Tabelle: u_lod_psd_individuelle_felder**

Feld	Beschreibung	Länge	Typ	MUSS	HIST	DEID
betrag1#psd	Personaldaten / Individuelle Felder: Betrag 1	11.2	NUM	NEIN	JA	4310
betrag2#psd	Personaldaten / Individuelle Felder: Betrag 2	11.2	NUM	NEIN	JA	4310

SSH

LODAS

Fach 4

Beschreibung der Eingabefelder

Feld	Beschreibung	Länge	Typ	MUSS	HIST	DEID
betrag3#psd	Personaldaten / Individuelle Felder: Betrag 3	11.2	NUM	NEIN	JA	4310
betrag4#psd	Personaldaten / Individuelle Felder: Betrag 4	11.2	NUM	NEIN	JA	4310
betrag5#psd	Personaldaten / Individuelle Felder: Betrag 5	11.2	NUM	NEIN	JA	4310
betrag6#psd	Personaldaten / Individuelle Felder: Betrag 6	11.2	NUM	NEIN	JA	4310
betrag7#psd	Personaldaten / Individuelle Felder: Betrag 7	11.2	NUM	NEIN	JA	4310
betrag8#psd	Personaldaten / Individuelle Felder: Betrag 8	11.2	NUM	NEIN	JA	4310
datum1_ttmj#psd	Personaldaten / Individuelle Felder: Datum 1	8	DATE	NEIN	JA	12
datum2_ttmj#psd	Personaldaten / Individuelle Felder: Datum 2	8	DATE	NEIN	JA	12
datum3_ttmj#psd	Personaldaten / Individuelle Felder: Datum 3	8	DATE	NEIN	JA	12
datum4_ttmj#psd	Personaldaten / Individuelle Felder: Datum 4	8	DATE	NEIN	JA	12
datum5_ttmj#psd	Personaldaten / Individuelle Felder: Datum 5	8	DATE	NEIN	JA	12
datum6_ttmj#psd	Personaldaten / Individuelle Felder: Datum 6	8	DATE	NEIN	JA	12
datum7_ttmj#psd	Personaldaten / Individuelle Felder: Datum 7	8	DATE	NEIN	JA	12
datum8_ttmj#psd	Personaldaten / Individuelle Felder: Datum 8	8	DATE	NEIN	JA	12
kurzname1#psd	Personaldaten / Individuelle Felder: Kurzname 1	8	CHAR	NEIN	JA	718
kurzname2#psd	Personaldaten / Individuelle Felder: Kurzname 2	8	CHAR	NEIN	JA	718
kurzname3#psd	Personaldaten / Individuelle Felder: Kurzname 3	8	CHAR	NEIN	JA	718
kurzname4#psd	Personaldaten / Individuelle Felder: Kurzname 4	8	CHAR	NEIN	JA	718
kurzname5#psd	Personaldaten / Individuelle Felder: Kurzname 5	8	CHAR	NEIN	JA	718
kurzname6#psd	Personaldaten / Individuelle Felder: Kurzname 6	8	CHAR	NEIN	JA	718
kurzname7#psd	Personaldaten / Individuelle Felder: Kurzname 7	8	CHAR	NEIN	JA	718
kurzname8#psd	Personaldaten / Individuelle Felder: Kurzname 8	8	CHAR	NEIN	JA	718
langname1#psd	Personaldaten / Individuelle Felder: Langname 1	50	CHAR	NEIN	JA	742
langname2#psd	Personaldaten / Individuelle Felder: Langname 2	50	CHAR	NEIN	JA	742

SSH

LODAS

Beschreibung der Eingabefelder

Fach 4

Feld	Beschreibung	Länge	Typ	MUSS	HIST	DEID
langname3#psd	Personaldaten / Individuelle Felder: Langname 3	50	CHAR	NEIN	JA	742
langname4#psd	Personaldaten / Individuelle Felder: Langname 4	50	CHAR	NEIN	JA	742
langname5#psd	Personaldaten / Individuelle Felder: Langname 5	50	CHAR	NEIN	JA	742
langname6#psd	Personaldaten / Individuelle Felder: Langname 6	50	CHAR	NEIN	JA	742
langname7#psd	Personaldaten / Individuelle Felder: Langname 7	50	CHAR	NEIN	JA	742
langname8#psd	Personaldaten / Individuelle Felder: Langname 8	50	CHAR	NEIN	JA	742
pnr#psd	Personal Nummer	5	NUM	JA	JA	479

2.51 Tabelle: u_lod_psd_individuelle_ueberw

Feld	Beschreibung	Länge	Typ	MUSS	HIST	DEID
indiv_1_bic#psd	Individuelle Überweisungen: BIC (Überweisung 1)	11	CHAR	NEIN	JA	4394
indiv_1_iban#psd	Individuelle Überweisungen: IBAN (Überweisung 1)	42	CHAR	NEIN	JA	4643
indiv_2_bic#psd	Individuelle Überweisungen: BIC (Überweisung 2)	11	CHAR	NEIN	JA	4394
indiv_2_iban#psd	Individuelle Überweisungen: IBAN (Überweisung 2)	42	CHAR	NEIN	JA	4643
indiv_3_bic#psd	Individuelle Überweisungen: BIC (Überweisung 3)	11	CHAR	NEIN	JA	4394
indiv_3_iban#psd	Individuelle Überweisungen: IBAN (Überweisung 3)	42	CHAR	NEIN	JA	4643
indiv_4_bic#psd	Individuelle Überweisungen: BIC (Überweisung 4)	11	CHAR	NEIN	JA	4394
indiv_4_iban#psd	Individuelle Überweisungen: IBAN (Überweisung 4)	42	CHAR	NEIN	JA	4643
indiv_5_bic#psd	Individuelle Überweisungen: BIC (Überweisung 5)	11	CHAR	NEIN	JA	4394
indiv_5_iban#psd	Individuelle Überweisungen: IBAN (Überweisung 5)	42	CHAR	NEIN	JA	4643
netto_abz_1_nr#psd	Individuelle Überweisungen: Nettoabzugs-Nr. (Überweisung 1)	4	NUM	NEIN	JA	4080
netto_abz_2_nr#psd	Individuelle Überweisungen: Nettoabzugs-Nr. (Überweisung 2)	4	NUM	NEIN	JA	4080
netto_abz_3_nr#psd	Individuelle Überweisungen: Nettoabzugs-Nr. (Überweisung 3)	4	NUM	NEIN	JA	4080
netto_abz_4_nr#psd	Individuelle Überweisungen: Nettoabzugs-Nr. (Überweisung 4)	4	NUM	NEIN	JA	4080

SSH

LODAS

Fach 4

Beschreibung der Eingabefelder

Feld	Beschreibung	Länge	Typ	MUSS	HIST	DEID
netto_abz_5_nr#psd	Individuelle Überweisungen: Nettoabzugs-Nr. (Überweisung 5)	4	NUM	NEIN	JA	4080
pnr#psd	Personal Nummer	5	NUM	JA	JA	479
verwendungszweck_z1_1#psd	Individuelle Überweisungen: Verwendungszweck Zeile 1 (Überweisung 1)	27	CHAR	NEIN	JA	1803
verwendungszweck_z1_2#psd	Individuelle Überweisungen: Verwendungszweck Zeile 1 (Überweisung 2)	27	CHAR	NEIN	JA	1803
verwendungszweck_z1_3#psd	Individuelle Überweisungen: Verwendungszweck Zeile 1 (Überweisung 3)	27	CHAR	NEIN	JA	1803
verwendungszweck_z1_4#psd	Individuelle Überweisungen: Verwendungszweck Zeile 1 (Überweisung 4)	27	CHAR	NEIN	JA	1803
verwendungszweck_z1_5#psd	Individuelle Überweisungen: Verwendungszweck Zeile 1 (Überweisung 5)	27	CHAR	NEIN	JA	1803
verwendungszweck_z2_1#psd	Individuelle Überweisungen: Verwendungszweck Zeile 2 (Überweisung 1)	27	CHAR	NEIN	JA	1803
verwendungszweck_z2_2#psd	Individuelle Überweisungen: Verwendungszweck Zeile 2 (Überweisung 2)	27	CHAR	NEIN	JA	1803
verwendungszweck_z2_3#psd	Individuelle Überweisungen: Verwendungszweck Zeile 2 (Überweisung 3)	27	CHAR	NEIN	JA	1803
verwendungszweck_z2_4#psd	Individuelle Überweisungen: Verwendungszweck Zeile 2 (Überweisung 4)	27	CHAR	NEIN	JA	1803
verwendungszweck_z2_5#psd	Individuelle Überweisungen: Verwendungszweck Zeile 2 (Überweisung 5)	27	CHAR	NEIN	JA	1803
zahlungsempfaenger_1#psd	Individuelle Überweisungen: Zahlungsempfänger (Überweisung 1)	27	CHAR	NEIN	JA	1803
zahlungsempfaenger_2#psd	Individuelle Überweisungen: Zahlungsempfänger (Überweisung 2)	27	CHAR	NEIN	JA	1803
zahlungsempfaenger_3#psd	Individuelle Überweisungen: Zahlungsempfänger (Überweisung 3)	27	CHAR	NEIN	JA	1803
zahlungsempfaenger_4#psd	Individuelle Überweisungen: Zahlungsempfänger (Überweisung 4)	27	CHAR	NEIN	JA	1803
zahlungsempfaenger_5#psd	Individuelle Überweisungen: Zahlungsempfänger (Überweisung 5)	27	CHAR	NEIN	JA	1803

Beschreibung der Eingabefelder

Fach 4

2.52 Tabelle: u_lod_psd_kindergeld

Feld	Beschreibung	Länge	Typ	MUSS	HIST	DEID
identnr_kind#psd	Kinderdaten / Angaben zu Kindern: Identifikationsnummer des Kindes	11	CHAR	NEIN	JA	4394
kind_ende_kg_anspruch#psd	Kinderdaten / Angaben zu Kindern: Ende des Kindergeldanspruchs	6	DATE	NEIN	JA	398
kind_geburtsdatum#psd	Kinderdaten / Angaben zu Kindern: Geburtsdatum	8	DATE	NEIN	JA	12
kind_kz_beruecksgrund#psd	Kinderdaten / Angaben zu Kindern: Berücksichtigungsgrund	1	NUM	NEIN	JA	4384
kind_kz_bez#psd	Kinderdaten / Angaben zu Kindern: Kindergeldbezug	1	NUM	NEIN	JA	4386
kind_kz_ortszuschl#psd	Kinderdaten / Angaben zu Kindern: Kinderanteil Familien-/ Orts-/ Sozialzuschlag	1	NUM	NEIN	JA	4461
kind_nachname#psd	Kinderdaten / Angaben zu Kindern: Familienname	30	CHAR	NEIN	JA	777
kind_nr#psd	Kinderdaten / Angaben zu Kindern: Kind Nummer	2	NUM	JA	JA	4389
kind_pruefung_datum#psd	Kinderdaten / Angaben zu Kindern: Prüfung der Kindergeldberechnung mit Abr.	6	DATE	NEIN	JA	398
kind_vorname#psd	Kinderdaten / Angaben zu Kindern: Vorname	30	CHAR	NEIN	JA	1801
kuerzungsbetrag#psd	Kinderdaten / Angaben zu Kindern: Kürzungsbetrag Kindergeld	5.2	NUM	NEIN	JA	1830
kz_kindergeldanspruch#psd	Kinderdaten / Angaben zu Kindern: keine Identifikationsnummer für das Kind vergeben	1	NUM	NEIN	JA	440
kz_pv_abschlagsermittlung#psd	Kinderdaten / Angaben zu Kindern: Kind f. Abschlagsermittlung nicht berücks.	1	NUM	NEIN	JA	440
oed_geschlecht_kind#psd	Kinderdaten/Angaben zu Kindern/Öffentlicher Dienst: Geschlecht Kind	1	NUM	NEIN	JA	4767
oed_staatsangehoerigk_kind#psd	Kinderdaten/Angaben zu Kindern/Öffentlicher Dienst: Staatsangehörigkeit Kind	3	NUM	NEIN	JA	4214
oed_wohnsitzstaat_kind#psd	Kinderdaten/Angaben zu Kindern/Öffentlicher Dienst: Wohnsitzstaat Kind	3	NUM	NEIN	JA	4214
pnr#psd	Personal Nummer	5	NUM	JA	JA	479

SSH

LODAS

Fach 4

Beschreibung der Eingabefelder

Feld	Beschreibung	Länge	Typ	MUSS	HIST	DEID
rel_erh_betrag#psd	Kinderdaten / Angaben zu Kindern: Relevanter Erhöhungsbetrag	1	NUM	NEIN	JA	4481

2.53 Tabelle: u_lod_psd_kstellen_vertail

Feld	Beschreibung	Länge	Typ	MUSS	HIST	DEID
kostenstelle#psd	Beschäftigung / Tätigkeit: Kostenstelle	13	AN	JA	JA	4739
pnr#psd	Personal Nummer	5	NUM	JA	JA	479
prozentsatz_kst#psd	Beschäftigung / Tätigkeit: Prozentsatz Kostenstelle	5.2	NUM	NEIN	JA	268

2.54 Tabelle: u_lod_psd_ktraeger_vertail

Feld	Beschreibung	Länge	Typ	MUSS	HIST	DEID
kostentraeger#psd	Beschäftigung / Tätigkeit: Kostenträger	13	AN	JA	JA	4280
pnr#psd	Personal Nummer	5	NUM	JA	JA	479
prozentsatz_ktr#psd	Beschäftigung / Tätigkeit: Prozentsatz Kostenträger	5.2	NUM	NEIN	JA	268

2.55 Tabelle: u_lod_psd_lk_allgemeines

Feld	Beschreibung	Länge	Typ	MUSS	HIST	DEID
atg_aufstockung_betrag#lk	Lohnkonto Ergebniswerte / Allgemeines: Aufstockungsbetrag	7.2	NUM	NEIN	NEIN	1832
atg_diff_betrag#lk	Lohnkonto Ergebniswerte / Allgemeines: RV-Unterschiedsbetrag	7.2	NUM	NEIN	NEIN	1832
atg_hoeherv_wert#lk	Lohnkonto Ergebniswerte / Allgemeines: RV-Zuschuss aus dem Unterschiedsbetrag	7.2	NUM	NEIN	NEIN	1832
firmenrabatt#lk	Lohnkonto Ergebniswerte / Allgemeines: Firmenrabatt	8.2	NUM	NEIN	NEIN	1833
kammerbeitrag_brem#lk	Lohnkonto Ergebniswerte / Allgemeines: Kammerbeitrag Bremen/Bremerhaven	7.2	NUM	NEIN	NEIN	1832
kammerbeitrag_saarl#lk	Lohnkonto Ergebniswerte / Allgemeines: Kammerbeitrag Saarland	7.2	NUM	NEIN	NEIN	1832
pnr#psd	Personal Nummer	5	NUM	JA	NEIN	479
rv_diff_behind#lk	Lohnkonto Ergebniswerte / Allgemeines: RV-Differenz	7.2	NUM	NEIN	NEIN	1832
rv_erstatt_behind#lk	Lohnkonto Ergebniswerte / Allgemeines: RV-Erstattungsanspruch	6.2	NUM	NEIN	NEIN	1831

SSH

LODAS

Beschreibung der Eingabefelder

Fach 4

Feld	Beschreibung	Länge	Typ	MUSS	HIST	DEID
rv_tage_verswerk_ein_bez#lk	Lohnkonto Ergebniswerte / Allgemeines: RV-Tage VSW a. Teilm./Einmalbezüge	2	NUM	NEIN	NEIN	1269
rv_tage_verswerk_lfd_bez#lk	Lohnkonto Ergebniswerte / Allgemeines: RV-Tage VSW a. Teilm./lauf. Bezüge	2	NUM	NEIN	NEIN	1269
seekasse_ag_anteil#lk	Lohnkonto Ergebniswerte / Allgemeines: AG-Anteil zur Seemannskasse	6.2	NUM	NEIN	NEIN	1831
seekasse_an_anteil#lk	Lohnkonto Ergebniswerte / Allgemeines: AN-Anteil zur Seemannskasse	6.2	NUM	NEIN	NEIN	1831
st_tage#lk	Lohnkonto Ergebniswerte / Allgemeines: Steuertage aus Teilmonaten	2	NUM	NEIN	NEIN	1269
sv_tage#lk	Lohnkonto Ergebniswerte / Allgemeines: SV-Tage aus Teilmonaten/lauf. Bezüge	2	NUM	NEIN	NEIN	1269
sv_tage_einmal#lk	Lohnkonto Ergebniswerte / Allgemeines: SV-Tage aus Teilmonaten/Einmalbezüge	2	NUM	NEIN	NEIN	1269

2.56 Tabelle: u_lod_psd_lk_altersvorsorge

Feld	Beschreibung	Länge	Typ	MUSS	HIST	DEID
ag_anteil_ein_direkt#lk	Lohnkonto Ergebniswerte / Betr. Altersv.: davon st. frei DZ/UK (Einmalb. AG-Ant)	9.2	NUM	NEIN	NEIN	1834
ag_anteil_ein_gesamt#lk	Lohnkonto Ergebniswerte / Betr. Altersv.: Gesamtbetrag (Einmalbezug AG-Anteil)	9.2	NUM	NEIN	NEIN	1834
ag_anteil_ein_indiv_verst#lk	Lohnkonto Ergebniswerte / Betr. Altersv.: dav. ind. verst. (Einmalbezug AG-Ant.)	9.2	NUM	NEIN	NEIN	1834
ag_anteil_ein_pausch_verst#lk	Lohnkonto Ergebniswerte / Betr. Altersv.: dav. pausch. verst. (Einmalb. AG-Ant.)	9.2	NUM	NEIN	NEIN	1834
ag_anteil_ein_stfrei#lk	Lohnkonto Ergebniswerte / Betr. Altersv.: dav. st.fr. Pens.k. (Einmalb. AG-Ant.)	9.2	NUM	NEIN	NEIN	1834
ag_anteil_lfd_direkt#lk	Lohnkonto Ergebniswerte / Betr. Altersv.: davon st. frei DZ/UK (l. Bez AG-Ant.)	9.2	NUM	NEIN	NEIN	1834
ag_anteil_lfd_gesamt#lk	Lohnkonto Ergebniswerte / Betr. Altersv.: Gesamtbetrag (lauf. Bez. AG-Anteil)	9.2	NUM	NEIN	NEIN	1834

SSH

LODAS

Fach 4

Beschreibung der Eingabefelder

Feld	Beschreibung	Länge	Typ	MUSS	HIST	DEID
ag_anteil_lfd_indiv_verst#lk	Lohnkonto Ergebniswerte / Betr. Altersv.: davon ind. verst. (lauf. Bez. AG-Ant.)	9.2	NUM	NEIN	NEIN	1834
ag_anteil_lfd_pausch_verst#lk	Lohnkonto Ergebniswerte / Betr. Altersv.: davon pausch. verst. (l. Bez. AG-Ant.)	9.2	NUM	NEIN	NEIN	1834
ag_anteil_lfd_stfrei#lk	Lohnkonto Ergebniswerte / Betr. Altersv.: dav. st.fr. Pens.k. (l. Bez. AG-Ant.)	9.2	NUM	NEIN	NEIN	1834
an_anteil_ein_direkt#lk	Lohnkonto Ergebniswerte / Betr. Altersv.: davon st.frei DZ/UK (Einmalb. AN-Anteil)	9.2	NUM	NEIN	NEIN	1834
an_anteil_ein_gesamt#lk	Lohnkonto Ergebniswerte / Betr. Altersv.: Gesamtbetrag (Einmalbezug AN-Anteil)	9.2	NUM	NEIN	NEIN	1834
an_anteil_ein_indiv_verst#lk	Lohnkonto Ergebniswerte / Betr. Altersv.: dav. ind. verst. (Einmalbezug AN-Ant.)	9.2	NUM	NEIN	NEIN	1834
an_anteil_ein_pausch_verst#lk	Lohnkonto Ergebniswerte / Betr. Altersv.: dav. pausch. verst. (Einmalb. AN-Ant.)	9.2	NUM	NEIN	NEIN	1834
an_anteil_ein_stfrei#lk	Lohnkonto Ergebniswerte / Betr. Altersv.: dav. st.fr. Pens.k. (Einmalb. AN-Ant.)	9.2	NUM	NEIN	NEIN	1834
an_anteil_lfd_direkt#lk	Lohnkonto Ergebniswerte / Betr. Altersv.: davon st. frei DZ/UK (l. Bez AN-Ant.)	9.2	NUM	NEIN	NEIN	1834
an_anteil_lfd_gesamt#lk	Lohnkonto Ergebniswerte / Betr. Altersv.: Gesamtbetrag (lauf. Bez. AN-Anteil)	9.2	NUM	NEIN	NEIN	1834
an_anteil_lfd_indiv_verst#lk	Lohnkonto Ergebniswerte / Betr. Altersv.: davon ind. verst. (lauf. Bez. AN-Ant.)	9.2	NUM	NEIN	NEIN	1834
an_anteil_lfd_pausch_verst#lk	Lohnkonto Ergebniswerte / Betr. Altersv.: davon pausch. verst. (l. Bez. AN-Ant.)	9.2	NUM	NEIN	NEIN	1834
an_anteil_lfd_stfrei#lk	Lohnkonto Ergebniswerte / Betr. Altersv.: davon st.fr. Pens.k. (l. Bez. AN-Ant.)	9.2	NUM	NEIN	NEIN	1834
av_ein_steuerfrei_100_estg#lk	Lohnkonto Ergebniswerte / Betr. Altersv.: Einmalbezug nach §100 EStG	7.2	NUM	NEIN	NEIN	1832
av_lfd_steuerfrei_100_estg#lk	Lohnkonto Ergebniswerte / Betr. Altersv.: Einmalbezug nach §100 EStG	7.2	NUM	NEIN	NEIN	1832
foerderbetrag_100_estg#lk	Lohnkonto Ergebniswerte / Betr. Altersv.: Förderbetrag (§100 EStG)	7.2	NUM	NEIN	NEIN	1832
pnr#psd	Personal Nummer	5	NUM	JA	NEIN	479

SSH

LODAS

Beschreibung der Eingabefelder

Fach 4

2.57 Tabelle: u_lod_psd_lk_baulohn_urlaub						
Feld	Beschreibung	Länge	Typ	MUSS	HIST	DEID
anz_ausfallstd#lk	Lohnkonto Ergebniswerte / Baulohn/Urlaub: Anzahl Ausfallstunden Saison-Kug	5.2	NUM	NEIN	NEIN	1855
ausfallstd#lk	Lohnkonto Ergebniswerte / Baulohn/Urlaub: Anzahl Ausfallstunden Krankheit	7.2	NUM	NEIN	NEIN	4655
anz_ausfallstd_kurzarbeit#lk	Lohnkonto Ergebniswerte / Baulohn/Urlaub: Anzahl Ausfallstunden Kug	5.2	NUM	NEIN	NEIN	1855
beschaeftigung#lk	Lohnkonto Ergebniswerte / Baulohn/Urlaub: Beschäftigungstage	3	NUM	NEIN	NEIN	4219
brutto_berech_muv#lk	Lohnkonto Ergebniswerte / Baulohn/Urlaub: Bruttoentgelt f.Berechnung Mindesturl.	9.2	NUM	NEIN	NEIN	1834
brutto_entgelt_monat#lk	Lohnkonto Ergebniswerte / Baulohn/Urlaub: Bruttoentgelt aus Monatsbetrag	9.2	NUM	NEIN	NEIN	1834
ehrenamt_betrag#lk	Lohnkonto Ergebniswerte / Baulohn/Urlaub: Urlaubsausgleich Ehrenamt Betrag	7.2	NUM	NEIN	NEIN	1832
ehrenamt_tage#lk	Lohnkonto Ergebniswerte / Baulohn/Urlaub: Urlaubsausgleich Ehrenamt Tage	3	NUM	NEIN	NEIN	1808
err_muv_dez_mrz#lk	Lohnkonto Ergebniswerte / Baulohn/Urlaub: Errechnete Mindesturlaubsvergütung	9.2	NUM	NEIN	NEIN	1834
errech_min_url_verg#lk	Lohnkonto Ergebniswerte / Baulohn/Urlaub: Err. Mindesturlaubsverg. Saison-Kug	7.2	NUM	NEIN	NEIN	1832
errech_min_url_verg_kurzarb#lk	Lohnkonto Ergebniswerte / Baulohn/Urlaub: Errechnete Mindesturlaubsverg. Kug	7.2	NUM	NEIN	NEIN	1832
gem_std_mit_lza#lk	Lohnkonto Ergebniswerte / Baulohn/Urlaub: gem. Stunden mit Lohnzahlungsanspruch	5.2	NUM	NEIN	NEIN	1419
gew_urlaubsentgelt#lk	Lohnkonto Ergebniswerte / Baulohn/Urlaub: Gewährtes Urlaubsentgelt	7.2	NUM	NEIN	NEIN	1829
gew_urlaubstage#lk	Lohnkonto Ergebniswerte / Baulohn/Urlaub: Gewährte Urlaubstage	3.1	NUM	NEIN	NEIN	1809
krankheit_betrag#lk	Lohnkonto Ergebniswerte / Baulohn/Urlaub: Urlaubsausgleich Krankheit Betrag	7.2	NUM	NEIN	NEIN	1832

SSH

LODAS

Fach 4

Beschreibung der Eingabefelder

Feld	Beschreibung	Länge	Typ	MUSS	HIST	DEID
krankheit_wochen#lk	Lohnkonto Ergebniswerte / Baulohn/Urlaub: Urlaubsausgleich Krankheit Wochen	3	NUM	NEIN	NEIN	1808
kurzarb_betrag#lk	Lohnkonto Ergebniswerte / Baulohn/Urlaub: Urlaubsausgleich Kurzarbeit Betrag	7.2	NUM	NEIN	NEIN	1832
kurzarb_wochen#lk	Lohnkonto Ergebniswerte / Baulohn/Urlaub: Urlaubsausgleich Kurzarbeit Wochen	3	NUM	NEIN	NEIN	1808
mek13_lohnbetrag#lk	Lohnkonto Ergebniswerte/Baulohn/Urlaub: Lohnbetrag 13. Monatseinkommen	7.2	NUM	NEIN	NEIN	1832
mindestuv#lk	Lohnkonto Ergebniswerte / Baulohn/Urlaub: Errechnete Mindesturlaubsv. Krankheit	9.2	NUM	NEIN	NEIN	1834
mutterschutz_betrag#lk	Lohnkonto Ergebniswerte / Baulohn/Urlaub: Urlaubsausgleich Mutterschutz Betrag	7.2	NUM	NEIN	NEIN	1832
mutterschutz_wochen#lk	Lohnkonto Ergebniswerte / Baulohn/Urlaub: Urlaubsausgleich Mutterschutz Wochen	3	NUM	NEIN	NEIN	1808
pnr#psd	Personal Nummer	5	NUM	JA	NEIN	479
schl_wetter_kuend_betrag#lk	Lohnkonto Ergebniswerte / Baulohn/Urlaub: Urlaubsausgl. Schlechtwetterk. Betrag	7.2	NUM	NEIN	NEIN	1832
schl_wetter_kuend_wochen#lk	Lohnkonto Ergebniswerte / Baulohn/Urlaub: Urlaubsausgl. Schlechtwetterk. Wochen	3	NUM	NEIN	NEIN	1808
std_mek13_sz#lk	Lohnkonto Ergebniswerte / Baulohn/ Urlaub: Kürzung/Jahressonderzahlung	6.2	NUM	NEIN	NEIN	1831
steuerfrei_100_estg#lk	Lohnkonto Ergebniswerte / Baulohn/ Urlaub: Steuerfrei nach §100 EStG	7.2	NUM	NEIN	NEIN	1832
tarif_az_monat#lk	Lohnkonto Ergebniswerte / Baulohn/Urlaub: Tarifr. Arbeitszeit des vollen Monats	5.2	NUM	NEIN	NEIN	1830
tat_ausfall_dez_mrz#lk	Lohnkonto Ergebniswerte / Baulohn/Urlaub: tatsächliche Ausfallstunden	5.2	NUM	NEIN	NEIN	1419
unfall_betrag#lk	Lohnkonto Ergebniswerte / Baulohn/Urlaub: Urlaubsausgleich Unfall Betrag	7.2	NUM	NEIN	NEIN	1832
unfall_wochen#lk	Lohnkonto Ergebniswerte / Baulohn/Urlaub: Urlaubsausgleich Unfall Wochen	3	NUM	NEIN	NEIN	1808
url_agl_krank_abger_wo#lk	Lohnkonto Ergebniswerte / Baulohn/Urlaub: Krankheit	2	NUM	NEIN	NEIN	4285

SSH

LODAS

Beschreibung der Eingabefelder

Fach 4

Feld	Beschreibung	Länge	Typ	MUSS	HIST	DEID
url_agl_krank_wert#lk	Lohnkonto Ergebniswerte / Baulohn/Urlaub: Krankheit/Wehrübung	6.2	NUM	NEIN	NEIN	1831
url_agl_kug_std#lk	Lohnkonto Ergebniswerte / Baulohn/Urlaub: Kurzarbeit (Stunden)	5.2	NUM	NEIN	NEIN	1267
url_agl_kug_wert#lk	Lohnkonto Ergebniswerte / Baulohn/Urlaub: Kurzarbeit (Betrag)	6.2	NUM	NEIN	NEIN	1831
url_agl_uebg_std#lk	Lohnkonto Ergebniswerte / Baulohn/Urlaub: Urlaubsausgleich(Überbrück.) (Std.)	5.2	NUM	NEIN	NEIN	4226
url_agl_uebg_wert#lk	Lohnkonto Ergebniswerte / Baulohn/Urlaub: Urlaubsausgleich(Überbrück.) (Betrag)	6.2	NUM	NEIN	NEIN	1831
url_agl_unfall_abger_wo#lk	Lohnkonto Ergebniswerte / Baulohn/Urlaub: Unfall	2	NUM	NEIN	NEIN	4285
url_agl_wag_std#lk	Lohnkonto Ergebniswerte / Baulohn/Urlaub: Saison-Kug (Stunden)	5.2	NUM	NEIN	NEIN	1267
url_agl_wag_wert#lk	Lohnkonto Ergebniswerte / Baulohn/Urlaub: Saison-Kug (Betrag)	6.2	NUM	NEIN	NEIN	1831
url_bmgl#lk	Lohnkonto Ergebniswerte / Baulohn/ Urlaub: Steuer-Brutto für Urlaubsberechnung	8.2	NUM	NEIN	NEIN	1833
url_geld_zus_abger_kj#lk	Lohnkonto Ergebniswerte / Baulohn/ Urlaub: Gewährtes zusätzl. Urlaubsgeld	7.2	NUM	NEIN	NEIN	1832
url_geld_zus_abger_vj#lk	Lohnkonto Ergebniswerte / Baulohn/ Urlaub: abgerechn. zusätzl. Urlaubsgeld Vorj.	7.2	NUM	NEIN	NEIN	1832
url_geld_zus_abger_vvj#lk	Lohnkonto Ergebniswerte / Baulohn/ Urlaub: gewährtes zusätzl. Urlaubsgeld Vorvorj.	7.2	NUM	NEIN	NEIN	1832
url_tage_abger_kj#lk	Lohnkonto Ergebniswerte / Baulohn/Urlaub: Gewährte Jahresurlaubstage	3.1	NUM	NEIN	NEIN	1809
url_tage_abger_vj#lk	Lohnkonto Ergebniswerte / Baulohn/Urlaub: Urlaubstage (Vorjahr)	3.1	NUM	NEIN	NEIN	1809
url_tage_anspr_kj#lk	Lohnkonto Ergebniswerte / Baulohn/Urlaub: Vortrag von Jahresurlaubstagen	3.1	NUM	NEIN	NEIN	1809
url_verg_jgdl#lk	Lohnkonto Ergebniswerte / Baulohn/Urlaub: Gew. Urlaubsverg. Jugendl./Azubi	7.2	NUM	NEIN	NEIN	1832

SSH

LODAS

Fach 4

Beschreibung der Eingabefelder

Feld	Beschreibung	Länge	Typ	MUSS	HIST	DEID
url_vgt_abger_kj#lk	Lohnkonto Ergebniswerte / Baulohn/Urlaub: Gewährtes Urlaubsentgelt	7.2	NUM	NEIN	NEIN	1832
url_vgt_abger_vj#lk	Lohnkonto Ergebniswerte / Baulohn/Urlaub: Urlaubsentgelt (Vorjahr)	7.2	NUM	NEIN	NEIN	1832
wehruetzung_betrag#lk	Lohnkonto Ergebniswerte / Baulohn/Urlaub: Urlaubsausgleich Wehrübung Betrag	7.2	NUM	NEIN	NEIN	1832
wehruetzung_wochen#lk	Lohnkonto Ergebniswerte / Baulohn/Urlaub: Urlaubsausgleich Wehrübung Wochen	3	NUM	NEIN	NEIN	1808
weiterbild_betrag#lk	Lohnkonto Ergebniswerte / Baulohn/Urlaub: Urlaubsausgleich Weiterbildung Betrag	7.2	NUM	NEIN	NEIN	1832
weiterbild_wochen#lk	Lohnkonto Ergebniswerte / Baulohn/Urlaub: Urlaubsausgleich Weiterbildung Wochen	3	NUM	NEIN	NEIN	1808
winterbauumlage#lk	Lohnkonto Ergebniswerte / Baulohn/Urlaub: AN-Anteil der Winterbesch.-Umlage	5.2	NUM	NEIN	NEIN	1830
zv_k_pausch_verst_vortrag#lk	Lohnkonto Ergebniswerte / Baulohn/Urlaub: Beitrag ZVK pauschal versteuert	7.2	NUM	NEIN	NEIN	1832
zv_k_st_frei_sv_pfl_vortrag#lk	Lohnkonto Ergebniswerte / Baulohn/Urlaub: Beitrag ZVK steuerfrei und sv-pfl.	7.2	NUM	NEIN	NEIN	1832
zv_k_st_pfl_vortrag#lk	Lohnkonto Ergebniswerte / Baulohn/Urlaub: Beitrag individuell Versteuert	7.2	NUM	NEIN	NEIN	1832
zv_k_st_sv_frei_vortrag#lk	Lohnkonto Ergebniswerte / Baulohn/Urlaub: Beitrag ZVK steuerfrei	7.2	NUM	NEIN	NEIN	1832

2.58 Tabelle: u_lod_psd_lk_brutto_netto_vwl

Feld	Beschreibung	Länge	Typ	MUSS	HIST	DEID
brutto_ges#lk	Lohnkonto Ergebniswerte / Brutto/Netto/VWL: Gesamt-Brutto	8.2	NUM	NEIN	NEIN	1833
netto_abz#lk	Lohnkonto Ergebniswerte / Brutto/Netto/VWL: Netto-Abzüge	7.2	NUM	NEIN	NEIN	1832
netto_bez#lk	Lohnkonto Ergebniswerte / Brutto/Netto/VWL: Nettobezüge	7.2	NUM	NEIN	NEIN	1832
pnr#psd	Personal Nummer	5	NUM	JA	NEIN	479
vwl_ag_anteil#lk	Lohnkonto Ergebniswerte / Brutto/Netto/VWL: AG-Anteil	7.2	NUM	NEIN	NEIN	1832
vwl_ges_mit_zulage_1#lk	Lohnkonto Ergebniswerte / Brutto/Netto/VWL: 2. Vertrag	6.2	NUM	NEIN	NEIN	1831
vwl_ges_mit_zulage_2#lk	Lohnkonto Ergebniswerte /	6.2	NUM	NEIN	NEIN	1831

SSH

LODAS

Beschreibung der Eingabefelder

Fach 4

Feld	Beschreibung	Länge	Typ	MUSS	HIST	DEID
vw_l_ges_ohne_zulage#lk	Brutto/Netto/VWL: 3. Vertrag Lohnkonto Ergebniswerte / Brutto/Netto/VWL: 1. Vertrag	6.2	NUM	NEIN	NEIN	1831

2.59 Tabelle: u_lod_psd_lk_kug_wag

Feld	Beschreibung	Länge	Typ	MUSS	HIST	DEID
bez_monat_vorsystem#lk	Lohnkonto Ergebniswerte / Kug: Anzahl Bezugsmonate Vorsystem	2	NUM	NEIN	NEIN	1788
kug_arbentgelt_kv#lk	Lohnkonto Ergebniswerte / Kug: KV (Beitragspfl. Arbeitsentgelt bei Kug)	7.2	NUM	NEIN	NEIN	1832
kug_arbentgelt_pv#lk	Lohnkonto Ergebniswerte / Kug: PV (Beitragspfl. Arbeitsentgelt bei Kug)	7.2	NUM	NEIN	NEIN	1832
kug_gez#lk	Lohnkonto Ergebniswerte / Kug: Ausgezahltes Kurzarbeitergeld	7.2	NUM	NEIN	NEIN	1832
kug_wag_fiktivlohn#lk	Lohnkonto Ergebniswerte / Kug: RV (Beitragspfl. Arbeitsentgelt bei Kug)	7.2	NUM	NEIN	NEIN	1832
kv_ag_anteil_kug_wag#lk	Lohnkonto Ergebniswerte / Kug: KV (Beitrag bei Kug)	6.2	NUM	NEIN	NEIN	1831
pnr#psd	Personal Nummer	5	NUM	JA	NEIN	479
pv_ag_anteil_kug_wag#lk	Lohnkonto Ergebniswerte / Kug: PV (Beitrag bei Kug)	6.2	NUM	NEIN	NEIN	1831
rv_ag_anteil_kug_wag#lk	Lohnkonto Ergebniswerte / Kug: RV (Beitrag bei Kug)	6.2	NUM	NEIN	NEIN	1831
uebg#lk	Lohnkonto Ergebniswerte / S-Kug: VL f. Saison-Kug/Überbr.geld (Betr.)	6.2	NUM	NEIN	NEIN	1831
uebg_std#lk	Lohnkonto Ergebniswerte / S-Kug: VL f. Saison-Kug/Überbr.geld (Std.)	5.2	NUM	NEIN	NEIN	4226
wag_arbentgelt_kv#lk	Lohnkonto Ergebniswerte / S-Kug: KV (Beitr.pfl. Arbeitsentgelt bei S- Kug)	7.2	NUM	NEIN	NEIN	1832
wag_arbentgelt_pv#lk	Lohnkonto Ergebniswerte / S-Kug: PV (Beitr.pfl. Arbeitsentgelt bei S- Kug)	7.2	NUM	NEIN	NEIN	1832
wag_arbentgelt_rv#lk	Lohnkonto Ergebniswerte / S-Kug: RV (Beitr.pfl. Arbeitsentgelt bei S- Kug)	7.2	NUM	NEIN	NEIN	1832
wag_ausfgeld_dach_betr#lk	Lohnkonto Ergebniswerte / S-Kug: Ausfallgeld Dachdeckerhandw. (Betrag)	9.2	NUM	NEIN	NEIN	1834
wag_ausfgeld_dach_std#lk	Lohnkonto Ergebniswerte / S-Kug: Ausfallgeld Dachdeckerhandw. (Stunden)	5.2	NUM	NEIN	NEIN	1830

SSH

LODAS

Fach 4

Beschreibung der Eingabefelder

Feld	Beschreibung	Länge	Typ	MUSS	HIST	DEID
wag_gez#lk	Lohnkonto Ergebniswerte / S-Kug: Ausgezahltes Saison-Kug	6.2	NUM	NEIN	NEIN	1831
wag_kv_beitrag#lk	Lohnkonto Ergebniswerte / S-Kug: KV (Beitrag bei S-Kug)	6.2	NUM	NEIN	NEIN	1831
wag_pv_beitrag#lk	Lohnkonto Ergebniswerte / S-Kug: PV (Beitrag bei S-Kug)	6.2	NUM	NEIN	NEIN	1831
wag_rv_beitrag#lk	Lohnkonto Ergebniswerte / S-Kug: RV (Beitrag bei S-Kug)	6.2	NUM	NEIN	NEIN	1831

2.60 Tabelle: u_lod_psd_lk_oed

Feld	Beschreibung	Länge	Typ	MUSS	HIST	DEID
oed_allg_uml_pausch_lfd#lk	Lohnkonto Ergebniswerte / Öffentlicher Dienst: Umlagen AG-Anteil pauschal verst.	7.2	NUM	NEIN	NEIN	1832
oed_allg_uml_pfl_lfd_ag#lk	Lohnkonto Ergebniswerte / Öffentlicher Dienst: Umlagen AG- Anteil indiv. verst.	7.2	NUM	NEIN	NEIN	1832
oed_allg_uml_pfl_lfd_an#lk	Lohnkonto Ergebniswerte / Öffentlicher Dienst: Umlagen AN- Anteil indiv. verst.	7.2	NUM	NEIN	NEIN	1832
oed_sangeld_zvk#lk	Lohnkonto Ergebniswerte / Öffentlicher Dienst: Sanierungsgeld	7.2	NUM	NEIN	NEIN	1832
oed_zus_uml_pausch_lfd#lk	Lohnkonto Ergebniswerte / Öffentlicher Dienst: zusätzl. Umlage pauschal verst.	7.2	NUM	NEIN	NEIN	1832
oed_zus_uml_pfl_lfd#lk	Lohnkonto Ergebniswerte / Öffentlicher Dienst: zusätzl. Umlage indiv. verst.	7.2	NUM	NEIN	NEIN	1832
oed_zvk_pfl_entgelt#lk	Lohnkonto Ergebniswerte / Öffentlicher Dienst: ZVK pflichtiges Entgelt	7.2	NUM	NEIN	NEIN	1832
pnr#psd	Personal Nummer	5	NUM	JA	NEIN	479
steuerfrei_100_estg_beitr#lk	Lohnkonto Ergebniswerte / Öffentlicher Dienst: Steuerfrei nach §100 EStG	7.2	NUM	NEIN	NEIN	1832
steuerfrei_100_estg_vblu#lk	Lohnkonto Ergebniswerte / Öffentlicher Dienst: Steuerfrei nach §100 EStG	7.2	NUM	NEIN	NEIN	1832
steuerfrei_100_estg_zubeitr#lk	Lohnkonto Ergebniswerte / Öffentlicher Dienst: Steuerfrei nach §100 EStG	7.2	NUM	NEIN	NEIN	1832
uml_st_frei_allg_lfd#lk	Lohnkonto Ergebniswerte / Öffentlicher Dienst: Umlagen AG- Anteil st.frei/sv-frei	7.2	NUM	NEIN	NEIN	1832

SSH

LODAS

Beschreibung der Eingabefelder

Fach 4

Feld	Beschreibung	Länge	Typ	MUSS	HIST	DEID
uml_st_frei_allg_lfd_sv#lk	Lohnkonto Ergebniswerte / Öffentlicher Dienst: Umlagen AG- Anteil st.frei/sv-pfl.	7.2	NUM	NEIN	NEIN	1832
uml_st_frei_zus_lfd#lk	Lohnkonto Ergebniswerte / Öffentlicher Dienst: zusätzl. Umlage st.frei/sv-frei	7.2	NUM	NEIN	NEIN	1832
uml_st_frei_zus_lfd_sv#lk	Lohnkonto Ergebniswerte / Öffentlicher Dienst: zusätzl. Umlage st.frei/sv-pfl.	7.2	NUM	NEIN	NEIN	1832
vblu_ag_anteil_frei_lfd#lk	Lohnkonto Ergebniswerte / Öffentlicher Dienst: UK VBLU AG- Ant. st.frei/sv-frei	7.2	NUM	NEIN	NEIN	1832
vblu_ag_anteil_frei_pfl_lfd#lk	Lohnkonto Ergebniswerte / Öffentlicher Dienst: DV VBLU AG- Ant. st.frei/sv-pfl.	7.2	NUM	NEIN	NEIN	1832
vblu_ag_anteil_pausch_lfd#lk	Lohnkonto Ergebniswerte / Öffentlicher Dienst: DV VBLU AG- Ant. pausch. verst.	7.2	NUM	NEIN	NEIN	1832
vblu_ag_anteil_pfl_lfd#lk	Lohnkonto Ergebniswerte / Öffentlicher Dienst: DV VBLU AG- Ant. indiv. verst.	7.2	NUM	NEIN	NEIN	1832
vblu_ag_lfd_st_sv_frei#lk	Lohnkonto Ergebniswerte / Öffentlicher Dienst: DV VBLU AG- Ant. st.frei/sv-frei	7.2	NUM	NEIN	NEIN	1832
vblu_an_anteil_frei_pfl_lfd#lk	Lohnkonto Ergebniswerte / Öffentlicher Dienst: DV VBLU AN- Ant. st.frei/sv-pfl.	7.2	NUM	NEIN	NEIN	1832
vblu_an_anteil_frei_pfl_uk#lk	Lohnkonto Ergebniswerte / Öffentlicher Dienst: UK VBLU AN- Ant. st.frei/sv-pfl.	7.2	NUM	NEIN	NEIN	1832
vblu_an_anteil_pausch_lfd#lk	Lohnkonto Ergebniswerte / Öffentlicher Dienst: DV VBLU AN- Ant. pausch. verst.	7.2	NUM	NEIN	NEIN	1832
vblu_an_anteil_pfl_lfd#lk	Lohnkonto Ergebniswerte / Öffentlicher Dienst: DV VBLU AN- Ant. indiv. verst.	7.2	NUM	NEIN	NEIN	1832
vblu_an_lfd_st_sv_frei_dv#lk	Lohnkonto Ergebniswerte / Öffentlicher Dienst: DV VBLU AN- Ant. st.frei/sv-frei	7.2	NUM	NEIN	NEIN	1832
vblu_an_lfd_st_sv_frei_uk#lk	Lohnkonto Ergebniswerte / Öffentlicher Dienst: UK VBLU AN- Ant. st.frei/sv-frei	7.2	NUM	NEIN	NEIN	1832
vblu_pfl_verd#lk	Lohnkonto Ergebniswerte / Öffentlicher Dienst: VBLU pflichtiges Entgelt	7.2	NUM	NEIN	NEIN	1832
zub_ag_lfd_frei#lk	Lohnkonto Ergebniswerte / Öffentlicher Dienst: AG Zusatzbeitr. st.frei/sv-frei	7.2	NUM	NEIN	NEIN	1832

SSH

LODAS

Fach 4

Beschreibung der Eingabefelder

Feld	Beschreibung	Länge	Typ	MUSS	HIST	DEID
zub_ag_lfd_frei_pfl#lk	Lohnkonto Ergebniswerte / Öffentlicher Dienst: AG Zusatzbeitr. st.frei/sv-pfl.	7.2	NUM	NEIN	NEIN	1832
zub_ag_lfd_pausch#lk	Lohnkonto Ergebniswerte / Öffentlicher Dienst: AG Zusatzbeitr. pausch. verst.	7.2	NUM	NEIN	NEIN	1832
zub_ag_lfd_pfl#lk	Lohnkonto Ergebniswerte / Öffentlicher Dienst: AG Zusatzbeitr. indiv. verst.	7.2	NUM	NEIN	NEIN	1832
zub_an_lfd_frei#lk	Lohnkonto Ergebniswerte / Öffentlicher Dienst: AN Zusatzbeitr. st.frei/sv-frei	7.2	NUM	NEIN	NEIN	1832
zub_an_lfd_frei_pfl#lk	Lohnkonto Ergebniswerte / Öffentlicher Dienst: AN Zusatzbeitr. st.frei/sv-pfl.	7.2	NUM	NEIN	NEIN	1832
zub_an_lfd_pausch#lk	Lohnkonto Ergebniswerte / Öffentlicher Dienst: AN Zusatzbeitr. pausch. verst.	7.2	NUM	NEIN	NEIN	1832
zub_an_lfd_pfl#lk	Lohnkonto Ergebniswerte / Öffentlicher Dienst: AN Zusatzbeitr. indiv. verst.	7.2	NUM	NEIN	NEIN	1832
zvk_ag_beitrag_lfd_frei#lk	Lohnkonto Ergebniswerte / Öffentlicher Dienst: Beiträge AG- Ant. st.frei/sv-frei	7.2	NUM	NEIN	NEIN	1832
zvk_ag_beitrag_lfd_frei_pfl#lk	Lohnkonto Ergebniswerte / Öffentlicher Dienst: Beiträge AG- Ant. st.frei/sv-pfl.	7.2	NUM	NEIN	NEIN	1832
zvk_ag_beitrag_lfd_pausch#lk	Lohnkonto Ergebniswerte / Öffentlicher Dienst: Beiträge AG- Ant. pausch. verst.	7.2	NUM	NEIN	NEIN	1832
zvk_ag_beitrag_lfd_pfl#lk	Lohnkonto Ergebniswerte / Öffentlicher Dienst: Beiträge AG- Ant. indiv. verst.	7.2	NUM	NEIN	NEIN	1832
zvk_an_beitrag_lfd_frei#lk	Lohnkonto Ergebniswerte / Öffentlicher Dienst: Beiträge AN- Ant. st.frei/sv-frei	7.2	NUM	NEIN	NEIN	1832
zvk_an_beitrag_lfd_frei_pfl#lk	Lohnkonto Ergebniswerte / Öffentlicher Dienst: Beiträge AN- Ant. st.frei/sv-pfl.	7.2	NUM	NEIN	NEIN	1832
zvk_an_beitrag_lfd_pausch#lk	Lohnkonto Ergebniswerte / Öffentlicher Dienst: Beiträge AN- Ant. pausch. verst.	7.2	NUM	NEIN	NEIN	1832
zvk_an_beitrag_lfd_pfl#lk	Lohnkonto Ergebniswerte / Öffentlicher Dienst: Beiträge AN- Ant. indiv. verst.	7.2	NUM	NEIN	NEIN	1832
zvk_beitrag_zus_lfd_frei#lk	Lohnkonto Ergebniswerte / Öffentlicher Dienst: zusätzl. Beitrag st.frei/sv-frei	7.2	NUM	NEIN	NEIN	1832

SSH

LODAS

Beschreibung der Eingabefelder

Fach 4

Feld	Beschreibung	Länge	Typ	MUSS	HIST	DEID
zvk_beitrag_zus_lfd_pausch#lk	Lohnkonto Ergebniswerte / Öffentlicher Dienst: zusätzl. Beitrag pausch. verst.	7.2	NUM	NEIN	NEIN	1832
zvk_beitrag_zus_lfd_pfl#lk	Lohnkonto Ergebniswerte / Öffentlicher Dienst: zusätzl. Beitrag indiv. verst	7.2	NUM	NEIN	NEIN	1832
zvkumlage_pausch_verst#lk	Lohnkonto Ergebniswerte / Öffentlicher Dienst: Umlage pausch. versteuert	7.2	NUM	NEIN	NEIN	1832
zvkumlage_pausch_verst_zus#lk	Lohnkonto Ergebniswerte / Öffentlicher Dienst: zus. Uml. pausch. verst. sv-frei	7.2	NUM	NEIN	NEIN	1832
zvk_zus_lfd_frei_pfl#lk	Lohnkonto Ergebniswerte / Öffentlicher Dienst: zusätzl. Beitrag st.frei/sv-pfl.	7.2	NUM	NEIN	NEIN	1832

2.61 Tabelle: u_lod_psd_lk_sozialvers

Feld	Beschreibung	Länge	Typ	MUSS	HIST	DEID
ag_anteil_lfd_jhrl#lk	Lohnkonto Ergebniswerte / Sozialvers.: AG-Anteil laufend/jährlich (Versorg.werk)	7.2	NUM	NEIN	NEIN	1829
ag_anteil_wertg_abund#lk	Lohnkonto Ergebniswerte / Sozialvers.: AG-Anteil Wertguthaben Alte Bundesländer	7.2	NUM	NEIN	NEIN	1829
ag_anteil_wertg_nbund#lk	Lohnkonto Ergebniswerte / Sozialvers.: AG-Anteil Wertguthaben Neue Bundesländer	7.2	NUM	NEIN	NEIN	1829
ag_zusch_altersteilzeit#lk	Lohnkonto Ergebniswerte / Sozialvers.: AG-Zuschuss bei Altersteilzeit (Ver.werk)	7.2	NUM	NEIN	NEIN	1829
ag_zusch_kug#lk	Lohnkonto Ergebniswerte / Sozialvers.: AG-Zuschuss bei Kug (Versorg.werk)	7.2	NUM	NEIN	NEIN	1829
av_ag_anteil#lk	Lohnkonto Ergebniswerte / Sozialvers.: AV (AG-Anteil)	6.2	NUM	NEIN	NEIN	1831
av_an_anteil#lk	Lohnkonto Ergebniswerte / Sozialvers.: AV (AN-Anteil)	6.2	NUM	NEIN	NEIN	1831
av_frw_ges_beitrag#lk	Lohnkonto Ergebniswerte / Sozialvers.: AV (SV-Brutto)	7.2	NUM	NEIN	NEIN	1832
betrag_insolvenzgeld#lk	Lohnkonto Ergebniswerte / Sozialvers.: Insolvenzgeld	8.2	NUM	NEIN	NEIN	1833
betragumlage1#lk	Lohnkonto Ergebniswerte / Sozialvers.: Umlage 1 (U1)	8.2	NUM	NEIN	NEIN	1833
betragumlage2#lk	Lohnkonto Ergebniswerte / Sozialvers.: Umlage 2 (U2)	8.2	NUM	NEIN	NEIN	1833

SSH

LODAS

Fach 4

Beschreibung der Eingabefelder

Feld	Beschreibung	Länge	Typ	MUSS	HIST	DEID
buv_brutto#lk	Lohnkonto Ergebniswerte / Sozialvers.: UV-Brutto	11.2	NUM	NEIN	NEIN	4539
entgelt_av#lk	Lohnkonto Ergebniswerte / Sozialvers.: tatsächl.	8.2	NUM	NEIN	NEIN	1833
entgelt_kv#lk	Arbeitsentgelt Gleitzone AV Lohnkonto Ergebniswerte / Sozialvers.: tatsächl.	8.2	NUM	NEIN	NEIN	1833
entgelt_pv#lk	Arbeitsentgelt Gleitzone KV Lohnkonto Ergebniswerte / Sozialvers.: tatsächl.	8.2	NUM	NEIN	NEIN	1833
entgelt_rv#lk	Arbeitsentgelt Gleitzone PV Lohnkonto Ergebniswerte / Sozialvers.: tatsächl.	8.2	NUM	NEIN	NEIN	1833
entspar_sv_pfl_wgh_kz#lk	Arbeitsentgelt Gleitzone RV Lohnkonto Ergebniswerte / Sozialvers.: tatsächl.	8.2	NUM	NEIN	NEIN	1833
entspar_sv_pfl_wgh_kz#lk	Lohnkonto Ergebniswerte / Sozialvers.: Entspargung v. ausschließl. sv-pfl. Wertg.	1	NUM	NEIN	NEIN	440
feitgentg_kug_fr_kv_fikbr#lk	Lohnkonto Ergebniswerte / Sozialvers.: Fikt. Brutti Feiertagsent. Kug (frw. KV)	8.2	NUM	NEIN	NEIN	4531
feitgentg_kug_fr_pv_fikbr#lk	Lohnkonto Ergebniswerte / Sozialvers.: Fikt. Brutti Feiertagsent. Kug (frw. PV)	8.2	NUM	NEIN	NEIN	4531
fikbr_gb_jhrlentg_fr_kv#lk	Lohnkonto Ergebniswerte / Sozialvers.: Fikt. Brutti f. Gesamtbeitr. (frw. KV)	8.2	NUM	NEIN	NEIN	4531
fikbr_gb_jhrlentg_fr_pv#lk	Lohnkonto Ergebniswerte / Sozialvers.: Fikt. Brutti f. Gesamtbeitr. (frw. PV)	8.2	NUM	NEIN	NEIN	4531
fiktentg_kug_fr_kv_agzu#lk	Lohnkonto Ergebniswerte / Sozialvers.: AG-Zuschuss fiktiv. Entgelt Kug (frw. KV)	7.2	NUM	NEIN	NEIN	1829
fiktentg_kug_fr_kv_fikbr#lk	Lohnkonto Ergebniswerte / Sozialvers.: Fikt. Brutti fiktiv. Entg. Kug (frw. KV)	8.2	NUM	NEIN	NEIN	4531
fiktentg_kug_fr_pv_agzu#lk	Lohnkonto Ergebniswerte / Sozialvers.: AG-Zuschuss fiktiv. Entgelt Kug (frw. PV)	6.2	NUM	NEIN	NEIN	1811
fiktentg_kug_fr_pv_fikbr#lk	Lohnkonto Ergebniswerte / Sozialvers.: Fikt. Brutti fiktiv. Entg. Kug (frw. PV)	8.2	NUM	NEIN	NEIN	4531
kv_ag_anteil#lk	Lohnkonto Ergebniswerte / Sozialvers.: KV (AG-Anteil)	6.2	NUM	NEIN	NEIN	1831
kv_an_anteil#lk	Lohnkonto Ergebniswerte / Sozialvers.: KV (AN-Anteil)	6.2	NUM	NEIN	NEIN	1831
kv_brutto#lk	Lohnkonto Ergebniswerte / Sozialvers.: KV (SV-Brutto)	7.2	NUM	NEIN	NEIN	1832
pnr#psd	Personal Nummer	5	NUM	JA	NEIN	479

SSH

LODAS

Beschreibung der Eingabefelder

Fach 4

Feld	Beschreibung	Länge	Typ	MUSS	HIST	DEID
pv_ag_anteil#lk	Lohnkonto Ergebniswerte / Sozialvers.: PV (AG-Anteil)	6.2	NUM	NEIN	NEIN	1831
pv_an_anteil#lk	Lohnkonto Ergebniswerte / Sozialvers.: PV (AN-Anteil)	6.2	NUM	NEIN	NEIN	1831
pv_brutto#lk	Lohnkonto Ergebniswerte / Sozialvers.: PV (SV-Brutto)	7.2	NUM	NEIN	NEIN	1832
pv_zuschlag_berechnung_kz#lk	Lohnkonto Ergebniswerte / Sozialvers.: Beitragszuschl. PV f. Kinderlose berech.	1	NUM	NEIN	NEIN	440
rv_ag_anteil#lk	Lohnkonto Ergebniswerte / Sozialvers.: RV (AG-Anteil)	7.2	NUM	NEIN	NEIN	1832
rv_an_anteil#lk	Lohnkonto Ergebniswerte / Sozialvers.: RV (AN-Anteil)	7.2	NUM	NEIN	NEIN	1832
sv_brutto_ges#lk	Lohnkonto Ergebniswerte / Sozialvers.: RV (SV-Brutto)	7.2	NUM	NEIN	NEIN	1832
unterbr_anfang_tag#lk	Lohnkonto Ergebniswerte / Sozialvers.: Unterbrechungsanfang	2	NUM	NEIN	NEIN	4222
unterbr_ende_tag#lk	Lohnkonto Ergebniswerte / Sozialvers.: Unterbrechungsende	2	NUM	NEIN	NEIN	4222
unwider_bez_freistell_kz#lk	Lohnkonto Ergebniswerte / Sozialvers.: Unwiderrufliche bezahlte Freistellung	1	NUM	NEIN	NEIN	440
uv_gesamtstunden#lk	Lohnkonto Ergebniswerte / Sozialvers.: UV-Gesamtstunden	6.2	NUM	NEIN	NEIN	1811
uv_pflichtig_abl#lk	Lohnkonto Ergebniswerte / Sozialvers.: davon UV-pflichtig (alte Bundesländer)	10.2	NUM	NEIN	NEIN	4296
uv_pflichtig_nbl#lk	Lohnkonto Ergebniswerte / Sozialvers.: davon UV-pflichtig (neue Bundesländer)	10.2	NUM	NEIN	NEIN	4296
verswerk_ag_anteil#lk	Lohnkonto Ergebniswerte / Sozialvers.: Versorgungswerk (AG-Anteil)	6.2	NUM	NEIN	NEIN	1831
verswerk_an_anteil#lk	Lohnkonto Ergebniswerte / Sozialvers.: Versorgungswerk (AN-Anteil)	6.2	NUM	NEIN	NEIN	1831
verswerk_sv_brutto#lk	Lohnkonto Ergebniswerte / Sozialvers.: Versorgungswerk (SV-Brutto)	7.2	NUM	NEIN	NEIN	1832
wghb_gh_verbleib_abl#lk	Lohnkonto Ergebniswerte / Sozialvers.: Verbleib. Wertguthaben (alte Bundl.)	10.2	NUM	NEIN	NEIN	4296
wghb_gh_verbleib_nbl#lk	Lohnkonto Ergebniswerte / Sozialvers.: Verbleib. Wertguthaben (neue Bundl.)	10.2	NUM	NEIN	NEIN	4296
wghb_svluft_abgegl_av_abl#lk	Lohnkonto Ergebniswerte / Sozialvers.: AV (abgegliche SV-Luft) (alte Bundesländer)	10.2	NUM	NEIN	NEIN	4296

SSH

LODAS

Fach 4

Beschreibung der Eingabefelder

Feld	Beschreibung	Länge	Typ	MUSS	HIST	DEID
wghb_svluft_abgegl_av_nbl#lk	Lohnkonto Ergebniswerte / Sozialvers.: AV (abgegliche SV-Luft) (neue Bundesländer)	10.2	NUM	NEIN	NEIN	4296
wghb_svluft_abgegl_kv_abl#lk	Lohnkonto Ergebniswerte / Sozialvers.: KV (abgegliche SV-Luft) (alte Bundesländer)	10.2	NUM	NEIN	NEIN	4296
wghb_svluft_abgegl_kv_nbl#lk	Lohnkonto Ergebniswerte / Sozialvers.: KV (abgegliche SV-Luft) (neue Bundesländer)	10.2	NUM	NEIN	NEIN	4296
wghb_svluft_abgegl_pv_abl#lk	Lohnkonto Ergebniswerte / Sozialvers.: PV (abgegliche SV-Luft) (alte Bundesländer)	10.2	NUM	NEIN	NEIN	4296
wghb_svluft_abgegl_pv_nbl#lk	Lohnkonto Ergebniswerte / Sozialvers.: PV (abgegliche SV-Luft) (neue Bundesländer)	10.2	NUM	NEIN	NEIN	4296
wghb_svluft_abgegl_rv_abl#lk	Lohnkonto Ergebniswerte / Sozialvers.: RV (abgegliche SV-Luft) (alte	10.2	NUM	NEIN	NEIN	4296
wghb_svluft_abgegl_rv_nbl#lk	Lohnkonto Ergebniswerte / Sozialvers.: RV (abgegliche SV-Luft) (neue	10.2	NUM	NEIN	NEIN	4296
wghb_svluft_abgegl_vwk_abl#lk	Lohnkonto Ergebniswerte / Sozialvers.: Beitr. Versorg.w. (abgegl. SV-Luft) (aBL)	10.2	NUM	NEIN	NEIN	4296
wghb_svluft_abgegl_vwk_nbl#lk	Lohnkonto Ergebniswerte / Sozialvers.: Beitr. Versorg.w.(abgegl. SV-Luft) (nBL)	10.2	NUM	NEIN	NEIN	4296
wghb_svluft_kumj_av_abl#lk	Lohnkonto Ergebniswerte / Sozialvers.: AV (kum. SV-Luft akt. Jahr) (alte Bundl.)	9.2	NUM	NEIN	NEIN	1834
wghb_svluft_kumj_av_nbl#lk	Lohnkonto Ergebniswerte / Sozialvers.: AV (kum. SV-Luft akt. Jahr) (neue Bundl.)	9.2	NUM	NEIN	NEIN	1834
wghb_svluft_kumj_kv_abl#lk	Lohnkonto Ergebniswerte / Sozialvers.: KV (kum. SV-Luft akt. Jahr) (alte Bundl.)	9.2	NUM	NEIN	NEIN	1834
wghb_svluft_kumj_kv_nbl#lk	Lohnkonto Ergebniswerte / Sozialvers.: KV (kum. SV-Luft akt. Jahr) (neue Bundl.)	9.2	NUM	NEIN	NEIN	1834
wghb_svluft_kumj_pv_abl#lk	Lohnkonto Ergebniswerte / Sozialvers.: PV (kum. SV-Luft akt. Jahr) (alte Bundl.)	9.2	NUM	NEIN	NEIN	1834
wghb_svluft_kumj_pv_nbl#lk	Lohnkonto Ergebniswerte / Sozialvers.: PV (kum. SV-Luft akt. Jahr) (neue Bundl.)	9.2	NUM	NEIN	NEIN	1834
wghb_svluft_kumj_rv_abl#lk	Lohnkonto Ergebniswerte / Sozialvers.: RV (kum. SV-Luft akt. Jahr) (alte Bundl.)	9.2	NUM	NEIN	NEIN	1834

SSH

LODAS

Beschreibung der Eingabefelder

Fach 4

Feld	Beschreibung	Länge	Typ	MUSS	HIST	DEID
wghb_svluft_kumj_rv_nbl#lk	Lohnkonto Ergebniswerte / Sozialvers.: RV (kum. SV-Luft akt. Jahr) (neue Bundl.)	9.2	NUM	NEIN	NEIN	1834
wghb_svluft_kumj_vwk_abl#lk	Lohnkonto Ergebniswerte / Sozialvers.: Beitr. Vers.w. (k. SV-Luft akt. J.) (aBL)	9.2	NUM	NEIN	NEIN	1834
wghb_svluft_kumj_vwk_nbl#lk	Lohnkonto Ergebniswerte / Sozialvers.: Beitr. Vers.w. (k. SV-Luft akt. J.) (nBL)	9.2	NUM	NEIN	NEIN	1834
wghstoe_ausgez_abl#lk	Lohnkonto Ergebniswerte / Sozialvers.: Ausgezahltes Wertguthaben (alte Bundl.)	10.2	NUM	NEIN	NEIN	4296
wghstoe_ausgez_nbl#lk	Lohnkonto Ergebniswerte / Sozialvers.: Ausgezahltes Wertguthaben (neue Bundl.)	10.2	NUM	NEIN	NEIN	4296
wghstoe_beitr_ag_av_abl#lk	Lohnkonto Ergebniswerte / Sozialvers.: AV (AG-Beiträge) (alte Bundl.)	8.2	NUM	NEIN	NEIN	1833
wghstoe_beitr_ag_av_nbl#lk	Lohnkonto Ergebniswerte / Sozialvers.: AV (AG-Beiträge) (neue Bundl.)	8.2	NUM	NEIN	NEIN	1833
wghstoe_beitr_ag_kv_abl#lk	Lohnkonto Ergebniswerte / Sozialvers.: KV (AG-Beiträge) (alte Bundl.)	8.2	NUM	NEIN	NEIN	1833
wghstoe_beitr_ag_kv_nbl#lk	Lohnkonto Ergebniswerte / Sozialvers.: KV (AG-Beiträge) (neue Bundl.)	8.2	NUM	NEIN	NEIN	1833
wghstoe_beitr_ag_pv_abl#lk	Lohnkonto Ergebniswerte / Sozialvers.: PV (AG-Beiträge) (alte Bundl.)	8.2	NUM	NEIN	NEIN	1833
wghstoe_beitr_ag_pv_nbl#lk	Lohnkonto Ergebniswerte / Sozialvers.: PV (AG-Beiträge) (neue Bundl.)	8.2	NUM	NEIN	NEIN	1833
wghstoe_beitr_ag_rv_abl#lk	Lohnkonto Ergebniswerte / Sozialvers.:RV (AG-Beiträge) (alte Bundl.)	8.2	NUM	NEIN	NEIN	1833
wghstoe_beitr_ag_rv_nbl#lk	Lohnkonto Ergebniswerte / Sozialvers.: RV (AG-Beiträge) (neue Bundl.)	8.2	NUM	NEIN	NEIN	1833
wghstoe_beitr_ag_vwk_abl#lk	Lohnkonto Ergebniswerte / Sozialvers.: Beitr. Versorg.w. (AG-Beiträge) (alte BL)	8.2	NUM	NEIN	NEIN	1833
wghstoe_beitr_ag_vwk_nbl#lk	Lohnkonto Ergebniswerte / Sozialvers.: Beitr. Versorg.w. (AG-Beiträge) (neue BL)	8.2	NUM	NEIN	NEIN	1833
wghstoe_beitr_an_av_abl#lk	Lohnkonto Ergebniswerte / Sozialvers.: AV (AN-Beiträge) (alte Bundl.)	8.2	NUM	NEIN	NEIN	1833

SSH

LODAS

Fach 4

Beschreibung der Eingabefelder

Feld	Beschreibung	Länge	Typ	MUSS	HIST	DEID
wghstoe_beitr_an_av_nbl#lk	Lohnkonto Ergebniswerte / Sozialvers.: AV (AN-Beiträge) (neue Bundl.)	8.2	NUM	NEIN	NEIN	1833
wghstoe_beitr_an_kv_abl#lk	Lohnkonto Ergebniswerte / Sozialvers.: KV (AN-Beiträge) (alte Bundl.)	8.2	NUM	NEIN	NEIN	1833
wghstoe_beitr_an_kv_nbl#lk	Lohnkonto Ergebniswerte / Sozialvers.: KV (AN-Beiträge) (neue Bundl.)	8.2	NUM	NEIN	NEIN	1833
wghstoe_beitr_an_pv_abl#lk	Lohnkonto Ergebniswerte / Sozialvers.: PV (AN-Beiträge) (alte Bundl.)	8.2	NUM	NEIN	NEIN	1833
wghstoe_beitr_an_pv_nbl#lk	Lohnkonto Ergebniswerte / Sozialvers.: PV (AN-Beiträge) (neue Bundl.)	8.2	NUM	NEIN	NEIN	1833
wghstoe_beitr_an_rv_abl#lk	Lohnkonto Ergebniswerte / Sozialvers.: RV (AN-Beiträge) (alte Bundl.)	8.2	NUM	NEIN	NEIN	1833
wghstoe_beitr_an_rv_nbl#lk	Lohnkonto Ergebniswerte / Sozialvers.: RV (AN-Beiträge) (neue Bundl.)	8.2	NUM	NEIN	NEIN	1833
wghstoe_beitr_an_vwk_abl#lk	Lohnkonto Ergebniswerte / Sozialvers.: Beitr. Versorg.w. (AN-Beiträge) (alte BL)	8.2	NUM	NEIN	NEIN	1833
wghstoe_beitr_an_vwk_nbl#lk	Lohnkonto Ergebniswerte / Sozialvers.: Beitr. Versorg.w. (AN-Beiträge) (neue BL)	8.2	NUM	NEIN	NEIN	1833
wghstoe_pflicht_av_abl#lk	Lohnkonto Ergebniswerte / Sozialvers.: AV (Beitragspflichtige Teile) (alte BL)	9.2	NUM	NEIN	NEIN	1834
wghstoe_pflicht_av_nbl#lk	Lohnkonto Ergebniswerte / Sozialvers.: AV (Beitragspflichtige Teile) (neue BL)	9.2	NUM	NEIN	NEIN	1834
wghstoe_pflicht_kv_abl#lk	Lohnkonto Ergebniswerte / Sozialvers.: KV (Beitragspflichtige Teile) (alte BL)	9.2	NUM	NEIN	NEIN	1834
wghstoe_pflicht_kv_nbl#lk	Lohnkonto Ergebniswerte / Sozialvers.: KV (Beitragspflichtige Teile) (neue BL)	9.2	NUM	NEIN	NEIN	1834
wghstoe_pflicht_pv_abl#lk	Lohnkonto Ergebniswerte / Sozialvers.: PV (Beitragspflichtige Teile) (alte BL)	9.2	NUM	NEIN	NEIN	1834
wghstoe_pflicht_pv_nbl#lk	Lohnkonto Ergebniswerte / Sozialvers.: PV (Beitragspflichtige Teile) (neue BL)	9.2	NUM	NEIN	NEIN	1834
wghstoe_pflicht_rv_abl#lk	Lohnkonto Ergebniswerte / Sozialvers.: RV (Beitragspflichtige Teile) (alte BL)	9.2	NUM	NEIN	NEIN	1834

SSH

LODAS

Beschreibung der Eingabefelder

Fach 4

Feld	Beschreibung	Länge	Typ	MUSS	HIST	DEID
wghstoe_pflcht_rv_nbl#lk	Lohnkonto Ergebniswerte / Sozialvers.: RV (Beitragspflichtige Teile) (neue BL)	9.2	NUM	NEIN	NEIN	1834
wghstoe_pflcht_vwk_abl#lk	Lohnkonto Ergebniswerte / Sozialvers.: Beitr. Versorg.w. (Beitr.pfl. T.) (aBL)	9.2	NUM	NEIN	NEIN	1834
wghstoe_pflcht_vwk_nbl#lk	Lohnkonto Ergebniswerte / Sozialvers.: Beitr. Versorg.w. (Beitr.pfl. T.) (nBL)	9.2	NUM	NEIN	NEIN	1834
wghstoe_svluft_vbj_av_abl#lk	Lohnkonto Ergebniswerte / Sozialvers.: AV (verbr. SV-Luft akt. Jahr) (alte BL)	9.2	NUM	NEIN	NEIN	1834
wghstoe_svluft_vbj_av_nbl#lk	Lohnkonto Ergebniswerte / Sozialvers.: AV (verbr. SV-Luft akt. Jahr) (neue BL)	9.2	NUM	NEIN	NEIN	1834
wghstoe_svluft_vbj_kv_abl#lk	Lohnkonto Ergebniswerte / Sozialvers.: KV (verbr. SV-Luft akt. Jahr) (alte BL)	9.2	NUM	NEIN	NEIN	1834
wghstoe_svluft_vbj_kv_nbl#lk	Lohnkonto Ergebniswerte / Sozialvers.: KV (verbr. SV-Luft akt. Jahr) (neue BL)	9.2	NUM	NEIN	NEIN	1834
wghstoe_svluft_vbj_pv_abl#lk	Lohnkonto Ergebniswerte / Sozialvers.: PV (verbr. SV-Luft akt. Jahr) (alte BL)	9.2	NUM	NEIN	NEIN	1834
wghstoe_svluft_vbj_pv_nbl#lk	Lohnkonto Ergebniswerte / Sozialvers.: PV (verbr. SV-Luft akt. Jahr) (neue BL)	9.2	NUM	NEIN	NEIN	1834
wghstoe_svluft_vbj_rv_abl#lk	Lohnkonto Ergebniswerte / Sozialvers.: RV (verbr. SV-Luft akt. Jahr) (alte BL)	9.2	NUM	NEIN	NEIN	1834
wghstoe_svluft_vbj_rv_nbl#lk	Lohnkonto Ergebniswerte / Sozialvers.: RV (verbr. SV-Luft akt. Jahr) (neue BL)	9.2	NUM	NEIN	NEIN	1834
wghstoe_svluft_vbj_vwk_abl#lk	Lohnkonto Ergebniswerte / Sozialvers.: Beitr. Vers.w. (v. SV-Luft akt. J.) (aBL)	9.2	NUM	NEIN	NEIN	1834
wghstoe_svluft_vbj_vwk_nbl#lk	Lohnkonto Ergebniswerte / Sozialvers.: Beitr. Vers.w. (v. SV-Luft akt. J.) (nBL)	9.2	NUM	NEIN	NEIN	1834

2.62 Tabelle: u_lod_psd_lk_statistik

Feld	Beschreibung	Länge	Typ	MUSS	HIST	DEID
anwesenheits_std#lk	Lohnkonto Ergebniswerte / Statistik: Anwesenheit (Stunden)	6.2	NUM	NEIN	NEIN	1831
anwesenheitstage#lk	Lohnkonto Ergebniswerte / Statistik: Anwesenheit (Tage)	4.1	NUM	NEIN	NEIN	4233
bezahlte_std#lk	Lohnkonto Ergebniswerte /	6.2	NUM	NEIN	NEIN	1268

SSH

LODAS

Fach 4

Beschreibung der Eingabefelder

Feld	Beschreibung	Länge	Typ	MUSS	HIST	DEID
fehl_std#lk	Statistik: Bezahlte Stunden Lohnkonto Ergebniswerte / Statistik: Fehlzeit (Stunden)	6.2	NUM	NEIN	NEIN	1268
fehltage#lk	Lohnkonto Ergebniswerte / Statistik: Fehlzeit (Tage)	4.1	NUM	NEIN	NEIN	4233
freistell_feiertags_std#lk	Lohnkonto Ergebniswerte / Statistik: Freistellungs- /Feiertagsstunden (Stunden)	6.2	NUM	NEIN	NEIN	1268
krank_std#lk	Lohnkonto Ergebniswerte / Statistik: Krankheit (Stunden)	6.2	NUM	NEIN	NEIN	1831
krank_tage#lk	Lohnkonto Ergebniswerte / Statistik: Krankheit (Tage)	4.1	NUM	NEIN	NEIN	4233
pnr#psd	Personal Nummer	5	NUM	JA	NEIN	479
ueber_std#lk	Lohnkonto Ergebniswerte / Statistik: Überstunden	6.2	NUM	NEIN	NEIN	1268
url_std#lk	Lohnkonto Ergebniswerte / Statistik: Urlaub (Stunden)	6.2	NUM	NEIN	NEIN	1831
url_tage_abger#lk	Lohnkonto Ergebniswerte / Statistik: Urlaub (Tage)	4.1	NUM	NEIN	NEIN	4233
zeitlohn_std#lk	Lohnkonto Ergebniswerte / Statistik: Zeitlohnstunden	6.2	NUM	NEIN	NEIN	1268

2.63 Tabelle: u_lod_psd_lk_steuer

Feld	Beschreibung	Länge	Typ	MUSS	HIST	DEID
arbeitslohn_2proz_gfb#lk	Lohnkonto Ergebniswerte/Steuer: Arbeitslohn 2% pauschal verst. geringf. Besch.-	7.2	NUM	NEIN	NEIN	1832
ausgezahltes_kig#lk	Lohnkonto Ergebniswerte / Steuer: Ausgezahltes Kindergeld	7.2	NUM	NEIN	NEIN	1832
bez_ate#lk	Lohnkonto Ergebniswerte / Steuer: Bezüge nach Auslandstätigkeitserlaß	7.2	NUM	NEIN	NEIN	1832
bez_dba#lk	Lohnkonto Ergebniswerte / Steuer: Bezüge nach DBA	9.2	NUM	NEIN	NEIN	1834
bez_pausch_verst#lk	Lohnkonto Ergebniswerte / Steuer: Pauschal versteuerte Bezüge	7.2	NUM	NEIN	NEIN	1832
bez_pausch_verst_fahrt_1#lk	Lohnkonto Ergebniswerte / Steuer: Pauschal versteuerte Fahrtkosten	7.2	NUM	NEIN	NEIN	1832
bseuchg_entschaedigung#lk	Lohnkonto Ergebniswerte / Steuer: Verd.ausf. Bundesseuchenges.	7.2	NUM	NEIN	NEIN	1832
dopp_hhfuehrg#lk	Lohnkonto Ergebniswerte / Steuer: Doppelte Haushaltsführung	7.2	NUM	NEIN	NEIN	1832
epp_betrag#lk	Lohnkonto Ergebniswerte / Steuer: Energiepreispauschale	5.2	NUM	NEIN	NEIN	1830
fahrt_st_sv_frei#lk	Lohnkonto Ergebniswerte / Steuer: Fahrtkosten	7.2	NUM	NEIN	NEIN	1832
fahrtk_ausw_taeatig#lk	Lohnkonto Ergebniswerte / Steuer: Fahrtkosten Auswärtstätigkeit	7.2	NUM	NEIN	NEIN	1832

SSH

LODAS

Beschreibung der Eingabefelder

Fach 4

Feld	Beschreibung	Länge	Typ	MUSS	HIST	DEID
freibetrag_dba_tuerkei#lk	Lohnkonto Ergebniswerte / Steuer: Freibetrag DBA Türkei	11.2	NUM	NEIN	NEIN	4310
grossbuchstabe_m_kz#lk	Lohnkonto Ergebniswerte / Steuer: Bereitstellung einer Mahlzeit - Großbuchstabe M	1	NUM	NEIN	NEIN	440
grossbuchstabe_s#lk	Lohnkonto Ergebniswerte / Steuer: Großbuchstabe S	1	NUM	NEIN	NEIN	440
kapitalausz_gezahlt#lk	Lohnkonto Ergebniswerte / Steuer: Kapitalauszahlung (mehrjährig)	9.2	NUM	NEIN	NEIN	1834
kindergartenzuschuss#lk	Lohnkonto Ergebniswerte / Steuer: Kindergartenzuschuss	8.2	NUM	NEIN	NEIN	4531
kist_abfind_vortrag#lk	Lohnkonto Ergebniswerte / Steuer: Kirchensteuer (Abfindungen)	8.2	NUM	NEIN	NEIN	1833
kist_jhrl#lk	Lohnkonto Ergebniswerte / Steuer: Kirchensteuer (jährlich)	8.2	NUM	NEIN	NEIN	1833
kist_mehrjhr#lk	Lohnkonto Ergebniswerte / Steuer: Kirchensteuer (mehrjährig)	8.2	NUM	NEIN	NEIN	1833
kist_mtl#lk	Lohnkonto Ergebniswerte / Steuer: Kirchensteuer (laufend)	8.2	NUM	NEIN	NEIN	1833
kist_pausch#lk	Lohnkonto Ergebniswerte / Steuer: Pauschale Kirchensteuer	6.2	NUM	NEIN	NEIN	1831
kv_pv_priv_lfd_lstb#lk	Lohnkonto Ergebniswerte / Steuer: Beitr. zur priv. KV/PV bei lfd. u. sonst. Bez.	9.2	NUM	NEIN	NEIN	4489
lst_abfind_vortrag#lk	Lohnkonto Ergebniswerte / Steuer: Lohnsteuer (Abfindungen)	8.2	NUM	NEIN	NEIN	1833
lst_jhrl#lk	Lohnkonto Ergebniswerte / Steuer: Lohnsteuer (jährlich)	8.2	NUM	NEIN	NEIN	1833
lst_mehrjhr#lk	Lohnkonto Ergebniswerte / Steuer: Lohnsteuer (mehrjährig)	8.2	NUM	NEIN	NEIN	1833
lst_mtl#lk	Lohnkonto Ergebniswerte / Steuer: Lohnsteuer (laufend)	8.2	NUM	NEIN	NEIN	1833
lst_pausch#lk	Lohnkonto Ergebniswerte / Steuer: Pauschale Lohnsteuer	7.2	NUM	NEIN	NEIN	1832
muttersch_zuschuss#lk	Lohnkonto Ergebniswerte / Steuer: Zuschuss Mutterschutzgesetz	7.2	NUM	NEIN	NEIN	1832
pausch_verst_fahrtkost_begr#lk	Lohnkonto Ergebniswerte / Steuer: Pauschal verst. Fahrtkosten mit Höchstbetrag	7.2	NUM	NEIN	NEIN	1829
pauschst_2proz_gfb#lk	Lohnkonto Ergebniswerte / Steuer: Pauschst. 2% gerigf. Beschäftigte	6.2	NUM	NEIN	NEIN	1831
pnr#psd	Personal Nummer	5	NUM	JA	NEIN	479
solz#lk	Lohnkonto Ergebniswerte / Steuer: Solidaritätszuschlag (laufend)	8.2	NUM	NEIN	NEIN	1833
solz_aus_abfind#lk	Lohnkonto Ergebniswerte / Steuer: Solidaritätszuschlag (Abfindungen)	8.2	NUM	NEIN	NEIN	1833
solz_jhrl#lk	Lohnkonto Ergebniswerte / Steuer: Solidaritätszuschlag (jährlich)	8.2	NUM	NEIN	NEIN	1833

SSH

LODAS

Fach 4

Beschreibung der Eingabefelder

Feld	Beschreibung	Länge	Typ	MUSS	HIST	DEID
solz_mehrjhr#lk	Lohnkonto Ergebniswerte / Steuer: Solidaritätszuschlag (mehrjährig)	8.2	NUM	NEIN	NEIN	1833
solz_pausch_lst#lk	Lohnkonto Ergebniswerte / Steuer: SolZ aus pauschaler LSt	8.2	NUM	NEIN	NEIN	1833
st_brutto_abfind_vortrag#lk	Lohnkonto Ergebniswerte / Steuer: Steuer-Brutto (Abfindungen)	8.2	NUM	NEIN	NEIN	1833
st_brutto_jhrl#lk	Lohnkonto Ergebniswerte / Steuer: Steuer-Brutto (jährlich)	8.2	NUM	NEIN	NEIN	1833
st_brutto_mehrjhr#lk	Lohnkonto Ergebniswerte / Steuer: Steuer-Brutto (mehrjährig)	8.2	NUM	NEIN	NEIN	1833
st_brutto_mtl#lk	Lohnkonto Ergebniswerte / Steuer: Steuer-Brutto (laufend)	8.2	NUM	NEIN	NEIN	1833
st_frei_bez#lk	Lohnkonto Ergebniswerte / Steuer: Steuerfreie Bezüge	9.2	NUM	NEIN	NEIN	1834
sterbegeld_gezahlt#lk	Lohnkonto Ergebniswerte / Steuer: Sterbegeld (jährlich)	9.2	NUM	NEIN	NEIN	1834
unterbr_anzahl#lk	Lohnkonto Ergebniswerte / Steuer: Anzahl Unterbrechungen	1	NUM	NEIN	NEIN	1787
verpflg_zuschuss_st_sv_frei#lk	Lohnkonto Ergebniswerte / Steuer: Verpflegungszuschuß	7.2	NUM	NEIN	NEIN	1832
versbez_jhrl#lk	Lohnkonto Ergebniswerte / Steuer: Versorgungsbezug 1 (jährlich)	8.2	NUM	NEIN	NEIN	1833
versbez_jhrl2#lk	Lohnkonto Ergebniswerte / Steuer: Versorgungsbezug 2 (jährlich)	8.2	NUM	NEIN	NEIN	1833
versbez_jhrl3#lk	Lohnkonto Ergebniswerte / Steuer: Versorgungsbezug 3 (jährlich)	8.2	NUM	NEIN	NEIN	1833
versbez_mehrjhrl#lk	Lohnkonto Ergebniswerte / Steuer: Versorgungsbezug 1 (mehrjährig)	9.2	NUM	NEIN	NEIN	1834
versbez_mtl#lk	Lohnkonto Ergebniswerte / Steuer: Versorgungsbezug 1 (laufend)	8.2	NUM	NEIN	NEIN	1833
versbez_mtl2#lk	Lohnkonto Ergebniswerte / Steuer: Versorgungsbezug 2 (laufend)	8.2	NUM	NEIN	NEIN	1833
versbez_mtl3#lk	Lohnkonto Ergebniswerte / Steuer: Versorgungsbezug 3 (laufend)	8.2	NUM	NEIN	NEIN	1833
zuxsi_ges#lk	Lohnkonto Ergebniswerte / Steuer: Zukunftssicherung AG-Anteil	6.2	NUM	NEIN	NEIN	1831

2.64 Tabelle: u_lod_psd_lk_sv_frw_sv_werte

Feld	Beschreibung	Länge	Typ	MUSS	HIST	DEID
feitgentg_kug_fr_kv_fikbr#lk	Lohnkonto Ergebniswerte / Sozialvers.: Fikt. Brutti Feiertagsent. Kug (frw. KV)	8.2	NUM	NEIN	NEIN	4531
feitgentg_kug_fr_pv_fikbr#lk	Lohnkonto Ergebniswerte / Sozialvers.: Fikt. Brutti Feiertagsent. Kug (frw. PV)	8.2	NUM	NEIN	NEIN	4531
fikbr_gb_jhrlentg_fr_kv#lk	Lohnkonto Ergebniswerte / Sozialvers.: Fikt. Brutti f.	8.2	NUM	NEIN	NEIN	4531

SSH

LODAS

Beschreibung der Eingabefelder

Fach 4

Feld	Beschreibung	Länge	Typ	MUSS	HIST	DEID
	Gesamtbeitr. (frw. KV)					
fikbr_gb_jhrlentg_fr_pv#lk	Lohnkonto Ergebniswerte / Sozialvers.: Fikt. Brutti f. Gesamtbeitr. (frw. PV)	8.2	NUM	NEIN	NEIN	4531
fiktentg_kug_fr_kv_agzu#lk	Lohnkonto Ergebniswerte / Sozialvers.: AG-Zuschuss fiktiv. Entgelt Kug (frw. KV)	7.2	NUM	NEIN	NEIN	1829
fiktentg_kug_fr_kv_fikbr#lk	Lohnkonto Ergebniswerte / Sozialvers.: Fikt. Brutti fiktiv. Entg. Kug (frw. KV)	8.2	NUM	NEIN	NEIN	4531
fiktentg_kug_fr_pv_agzu#lk	Lohnkonto Ergebniswerte / Sozialvers.: AG-Zuschuss fiktiv. Entgelt Kug (frw. PV)	6.2	NUM	NEIN	NEIN	1811
fiktentg_kug_fr_pv_fikbr#lk	Lohnkonto Ergebniswerte / Sozialvers.: Fikt. Brutti fiktiv. Entg. Kug (frw. PV)	8.2	NUM	NEIN	NEIN	4531
gb_fr_kv_entg_ber#lk	Lohnkonto Ergebniswerte / Sozialvers.: Gesamtbeitr. aus Entg. berech. (frw. KV)	1	NUM	NEIN	NEIN	440
gb_fr_pv_entg_ber#lk	Lohnkonto Ergebniswerte / Sozialvers.: Gesamtbeitr. aus Entg. berech. (frw. PV)	1	NUM	NEIN	NEIN	440
jhrl_entg_fr_kv_fikbr#lk	Lohnkonto Ergebniswerte / Sozialvers.: Fikt. Brutti jährlich. Entgelt (frw. KV)	8.2	NUM	NEIN	NEIN	4531
jhrl_entg_fr_pv_fikbr#lk	Lohnkonto Ergebniswerte / Sozialvers.: Fikt. Brutti jährlich. Entgelt (frw. PV)	8.2	NUM	NEIN	NEIN	4531
kv_frw_ag_anteil#lk	Lohnkonto Ergebniswerte / Sozialvers.: AG-Zuschuss (frw. KV)	7.2	NUM	NEIN	NEIN	1832
kv_frw_ges_beitrag#lk	Lohnkonto Ergebniswerte / Sozialvers.: Gesamtbetrag (frw. KV)	7.2	NUM	NEIN	NEIN	1832
lfd_entg_fr_kv_fikbr#lk	Lohnkonto Ergebniswerte / Sozialvers.: Fikt. Brutti lfd. Entgelt (frw. KV)	8.2	NUM	NEIN	NEIN	4531
lfd_entg_fr_pv_fikbr#lk	Lohnkonto Ergebniswerte / Sozialvers.: Fikt. Brutti lfd. Entgelt (frw. PV)	8.2	NUM	NEIN	NEIN	4531
pnr#psd	Personal Nummer	5	NUM	JA	NEIN	479
pv_frw_ag_anteil#lk	Lohnkonto Ergebniswerte / Sozialvers.: AG-Zuschuss (frw. PV)	6.2	NUM	NEIN	NEIN	1831
pv_frw_ges_beitrag#lk	Lohnkonto Ergebniswerte / Sozialvers.: Gesamtbetrag (frw. PV)	6.2	NUM	NEIN	NEIN	1831
zusch_fr_kv_entg_ber#lk	Lohnkonto Ergebniswerte / Sozialvers.: Zusch. aus Entg. berech. (frw. KV)	1	NUM	NEIN	NEIN	440
zusch_fr_pv_entg_ber#lk	Lohnkonto Ergebniswerte / Sozialvers.:	1	NUM	NEIN	NEIN	440

SSH

LODAS

Fach 4

Beschreibung der Eingabefelder

Feld	Beschreibung	Länge	Typ	MUSS	HIST	DEID
2.65 Tabelle: u_lod_psd_lk_sv_priv_sv_werte						
Feld	Beschreibung	Länge	Typ	MUSS	HIST	DEID
ag_zusch_pr_kv#lk	Lohnkonto Ergebniswerte / Sozialvers.: AG-Zuschuss (priv. KV)	7.2	NUM	NEIN	NEIN	1829
ag_zusch_pr_pv#lk	Lohnkonto Ergebniswerte / Sozialvers.: AG-Zuschuss (priv. PV)	7.2	NUM	NEIN	NEIN	1829
feitgentg_kug_pr_kv_ag#lk	Lohnkonto Ergebniswerte / Sozialvers.: AG-Zuschuss Feiertagsentg. Kug (priv. KV)	7.2	NUM	NEIN	NEIN	1829
feitgentg_kug_pr_kv_fikbr#lk	Lohnkonto Ergebniswerte / Sozialvers.: Fikt. Brutti Feiertagsentg. Kug (priv. KV)	8.2	NUM	NEIN	NEIN	4531
feitgentg_kug_pr_pv_ag#lk	Lohnkonto Ergebniswerte / Sozialvers.: AG-Zuschuss Feiertagsentg. Kug (priv. PV)	7.2	NUM	NEIN	NEIN	1829
feitgentg_kug_pr_pv_fikbr#lk	Lohnkonto Ergebniswerte / Sozialvers.: Fikt. Brutti Feiertagsentg. Kug (priv. PV)	8.2	NUM	NEIN	NEIN	4531
fikentg_kug_pr_kv#lk	Lohnkonto Ergebniswerte / Sozialvers.: AG-Zuschuss fiktiv. Entg. Kug (priv. KV)	7.2	NUM	NEIN	NEIN	1829
fikentg_kug_pr_kv_fikbr#lk	Lohnkonto Ergebniswerte / Sozialvers.: Fikt. Brutti fiktiv. Entg. Kug (priv. KV)	8.2	NUM	NEIN	NEIN	4531
fikentg_kug_pr_pv#lk	Lohnkonto Ergebniswerte / Sozialvers.: AG-Zuschuss fiktiv. Entg. Kug (priv. PV)	7.2	NUM	NEIN	NEIN	1829
fikentg_kug_pr_pv_fikbr#lk	Lohnkonto Ergebniswerte / Sozialvers.: Fikt. Brutti fiktiv. Entg. Kug (priv. PV)	8.2	NUM	NEIN	NEIN	4531
fiktentg_kug_pr_kv_ag#lk	Lohnkonto Ergebniswerte / Sozialvers.: AG-Zusch. fikt. Entg. Kug halb (priv. KV)	7.2	NUM	NEIN	NEIN	1829
fiktentg_kug_pr_pv_ag#lk	Lohnkonto Ergebniswerte / Sozialvers.: AG-Zusch. fikt. Entg. Kug halb (priv. PV)	7.2	NUM	NEIN	NEIN	1829
ges_betrag_pr_kv#lk	Lohnkonto Ergebniswerte / Sozialvers.: Gesamtbetrag (priv. KV)	7.2	NUM	NEIN	NEIN	1829
ges_betrag_pr_pv#lk	Lohnkonto Ergebniswerte / Sozialvers.: Gesamtbetrag (priv. PV)	7.2	NUM	NEIN	NEIN	1829
jhrl_ent_pr_pv_ag#lk	Lohnkonto Ergebniswerte / Sozialvers.: AG-Zuschuss jhrl. Entgelt (priv. PV)	7.2	NUM	NEIN	NEIN	1829

SSH

LODAS

Beschreibung der Eingabefelder

Fach 4

Feld	Beschreibung	Länge	Typ	MUSS	HIST	DEID
jhrl_entg_pr_kv_ag#lk	Lohnkonto Ergebniswerte / Sozialvers.: AG-Zuschuss jhrl. Entgelt (priv. KV)	7.2	NUM	NEIN	NEIN	1829
jhrl_entg_pr_kv_fikbr#lk	Lohnkonto Ergebniswerte / Sozialvers.: Fikt. Brutti jhrl. Entg. Kug (priv. KV)	8.2	NUM	NEIN	NEIN	4531
jhrl_entg_pr_pv_fikbr#lk	Lohnkonto Ergebniswerte / Sozialvers.: Fikt. Brutti jhrl. Entg. Kug (priv. PV)	8.2	NUM	NEIN	NEIN	4531
lfd_entg_pr_kv_fikbr#lk	Lohnkonto Ergebniswerte / Sozialvers.: Fikt. Brutti lfd. Entgelt (priv. KV)	8.2	NUM	NEIN	NEIN	4531
lfd_entg_pr_pv_fikbr#lk	Lohnkonto Ergebniswerte / Sozialvers.: Fikt. Brutti lfd. Entgelt (priv. PV)	8.2	NUM	NEIN	NEIN	4531
lfd_entgelt_pr_kv_ag#lk	Lohnkonto Ergebniswerte / Sozialvers.: AG-Zuschuss aus lfd. Entgelt (priv. KV)	7.2	NUM	NEIN	NEIN	1829
lfd_entgelt_pr_pv_ag#lk	Lohnkonto Ergebniswerte / Sozialvers.: AG-Zuschuss aus lfd. Entgelt (priv. PV)	7.2	NUM	NEIN	NEIN	1829
max_ag_zu_bbg_ges_pr_kv#lk	Lohnkonto Ergebniswerte / Sozialvers.: AG-Zusch. aus BBG Gesamtbeitr. (priv. KV)	7.2	NUM	NEIN	NEIN	1829
max_ag_zu_bbg_ges_pr_pv#lk	Lohnkonto Ergebniswerte / Sozialvers.: AG-Zusch. aus BBG Gesamtbeitr. (priv. PV)	7.2	NUM	NEIN	NEIN	1829
mon_btrantl_kv_schutz#lk	Lohnkonto Ergebniswerte / Sozialvers.: Monatlicher Beitragsanteil (KV)	6.2	NUM	NEIN	NEIN	1811
pnr#psd	Personal Nummer	5	NUM	JA	NEIN	479
zusch_pr_kv_entg_ber#lk	Lohnkonto Ergebniswerte / Sozialvers.: Zusch. aus Entg. berech. (priv. KV)	1	NUM	NEIN	NEIN	440
zusch_pr_pv_entg_ber#lk	Lohnkonto Ergebniswerte / Sozialvers.: Zusch. aus Entg. berech. (priv. PV)	1	NUM	NEIN	NEIN	440

2.66 Tabelle: u_lod_psd_lohn_darlehen

Feld	Beschreibung	Länge	Typ	MUSS	HIST	DEID
abrechnung_beginn#psd	Entlohnung / Darlehen: Datum Abrechnung Beginn	6	DATE	NEIN	JA	398
abrechnung_ende#psd	Entlohnung / Darlehen: Datum Abrechnung Ende	6	DATE	NEIN	JA	398

SSH

LODAS

Fach 4

Beschreibung der Eingabefelder

Feld	Beschreibung	Länge	Typ	MUSS	HIST	DEID
abw_zins_ber_geldw_vort#psd	Entlohnung / Darlehen: Abweichender Zinssatz Berechnung des geldwerten Vorteils	5.2	NUM	NEIN	JA	1830
auszahlungsbetrag#psd	Entlohnung / Darlehen: Auszahlungsbetrag	11.2	NUM	NEIN	JA	4310
aut_ueberw_geldw_vort#psd	Entlohnung / Darlehen: Automat. Überwach. d. geldwerten Vorteils	1	NUM	NEIN	JA	440
kto_nr_tilgung#psd	Entlohnung / Darlehen: Kontonummer Tilgung	8	AN	NEIN	JA	4278
kto_nr_zinsen#psd	Entlohnung / Darlehen: Kontonummer Zinsen	8	AN	NEIN	JA	4278
nennbetrag#psd	Entlohnung / Darlehen: Nennbetrag	11.2	NUM	NEIN	JA	4310
netto_abzug#psd	Entlohnung / Darlehen: Netto- Abzugsnummer	4	NUM	NEIN	JA	4502
pnr#psd	Personal Nummer	5	NUM	JA	JA	479
rate_incl_zinsen#psd	Entlohnung / Darlehen: Rate inclusive Zinsen	1	NUM	NEIN	JA	440
ratenzahlung_betr#psd	Entlohnung / Darlehen: Ratenzahlung Betrag	11.2	NUM	NEIN	JA	4310
sondertilgung_betr#psd	Entlohnung / Darlehen: Sondertilgung Betrag	11.2	NUM	NEIN	JA*	4310
vertrag_nr#psd	Entlohnung / Darlehen: Vertrag- Nummer	4	NUM	JA	JA	4499
vertragsabschluss#psd	Entlohnung / Darlehen: Vertragsabschluss (TT.MM.JJJJ)	8	DATE	NEIN	JA	12
zinsbetrag#psd	Entlohnung / Darlehen: Zinsbetrag	11.2	NUM	NEIN	JA	4310
zinssatz#psd	Entlohnung / Darlehen: Zinssatz	5.2	NUM	NEIN	JA	1830

2.67 Tabelle: u_lod_psd_lohn_gehalt_bezeuge

Feld	Beschreibung	Länge	Typ	MUSS	HIST	DEID
autom_abzrechn_vorsch#psd	Entlohnung / Festbezüge: Automatischer Vorschuss	7.2	NUM	NEIN	JA	1832
fiktives_brutto_bea#psd	Entlohnung / Festbezüge: Fiktives Brutto-Arbeitsentg. für elektr. Arbeitsbesch.	11.2	NUM	NEIN	JA	4310
la_lohnver_proz_satz#psd	Entlohnung / Festbezüge: Persönliche Lohnveränderung	5.2	NUM	NEIN	JA	4232
lfd_brutto_vereinbart#psd	Entlohnung / Festbezüge: Lfd. Brutto vereinbart	8.2	NUM	NEIN	JA	1833
pers_zuschlag#psd	Entlohnung / Festbezüge: Persönlicher Zuschlag	4.2	NUM	NEIN	JA	907
pnr#psd	Personal Nummer	5	NUM	JA	JA	479
std_lohn_1#psd	Entlohnung / Festbezüge: Stundenlohn 1	4.2	NUM	NEIN	JA	1683

Beschreibung der Eingabefelder

Fach 4

Feld	Beschreibung	Länge	Typ	MUSS	HIST	DEID
std_lohn_2#psd	Entlohnung / Festbezüge: Stundenlohn 2	4.2	NUM	NEIN	JA	1683
std_lohn_3#psd	Entlohnung / Festbezüge: Stundenlohn 3	4.2	NUM	NEIN	JA	1683

2.68 Tabelle: u_lod_psd_lohntabelle

Feld	Beschreibung	Länge	Typ	MUSS	HIST	DEID
gueltig_ab_mmjj#plgt	Entlohnung / Lohntabellen: Gültig ab	6	DATE	NEIN	JA	398
hoehergruppierung_monate#plgt	Entlohnung / Lohntabellen: Höherstufungsmodus	2	NUM	NEIN	JA	4227
pnr#psd	Personal Nummer	5	NUM	JA	JA	479
tab_nr#plgt	Entlohnung / Lohntabellen: Tabellennummer	2	NUM	JA	JA	4051
tab_spalte#plgt	Entlohnung / Lohntabellen: Tabellenelement (Spalte)	2	NUM	NEIN	JA	4102
tab_zeile#plgt	Entlohnung / Lohntabellen: Tabellenelement (Zeile)	1	A	NEIN	JA	4053

2.69 Tabelle: u_lod_psd_ma_bank

Feld	Beschreibung	Länge	Typ	MUSS	HIST	DEID
indiv_vwz_lg_text#psd	Personaldaten: indiv. Verwendungszw. Lohn/Gehalt	1	NUM	NEIN	JA	440
indiv_vwz_lg_texteingabe#psd	Personaldaten: indiv. Verwendungszw Lohn/Gehalt Text	35	CHAR	NEIN	JA	805
indiv_vwz_ma#psd	Personaldaten: indiv. Verwendungszw Mitarbeitername.	1	NUM	NEIN	JA	440
indiv_vwz_pnr#psd	Personaldaten: indiv. Verwendungszw Personalnummer.	1	NUM	NEIN	JA	440
indiv_vwz_steuerung#psd	Personaldaten: indiv. Verwendungszw.	1	NUM	NEIN	JA	4794
indiv_vwz_vorschuss_text#psd	Personaldaten: indiv. Verwendungszw. Vorschuss	1	NUM	NEIN	JA	440
indiv_vwz_vorschuss_txtein#psd	Personaldaten: indiv. Verwendungszw Vorschuss Text.	35	CHAR	NEIN	JA	805
ma_bank_kto_inhaber_abw#psd	Personaldaten: Abweichender Kontoinhaber	25	CHAR	NEIN	JA	647
ma_bank_ort_abw#psd	Personaldaten: Ort abw. Kontoinhaber	18	CHAR	NEIN	JA	1824
ma_bank_zahlungsart#psd	Personaldaten: Zahlungsart	1	NUM	NEIN	JA	4181
ma_bic#psd	Personaldaten: BIC	11	CHAR	NEIN	JA	4394
ma_bank_plz_abw#psd	Personaldaten: Postleitzahl abw.	5	NUM	NEIN	JA	1566
ma_iban#psd	Personaldaten: IBAN	42	CHAR	NEIN	JA	4643
pnr#psd	Personal Nummer	5	NUM	JA	JA	479
ueberzahlg_kz#psd	Personaldaten: Verrechnung von Überzahlungen im Folgemonat	1	NUM	NEIN	NEIN	4636

SSH

LODAS

Fach 4

Beschreibung der Eingabefelder

Feld	Beschreibung	Länge	Typ	MUSS	HIST	DEID
indiv_vwz_lg_text#psd	Personaldaten: indiv. Verwendungszw. Lohn/Gehalt	1	NUM	NEIN	JA	440
indiv_vwz_lg_texteingabe#psd	Personaldaten: indiv. Verwendungszw. Lohn/Gehalt Text	35	CHAR	NEIN	JA	805
indiv_vwz_ma#psd	Personaldaten: indiv. Verwendungszw. Mitarbeitername.	1	NUM	NEIN	JA	440
indiv_vwz_pnr#psd	Personaldaten: indiv. Verwendungszw. Personalnummer.	1	NUM	NEIN	JA	440
indiv_vwz_steuerung#psd	Personaldaten: indiv. Verwendungszw.	1	NUM	NEIN	JA	4794
indiv_vwz_vorschuss_text#psd	Personaldaten: indiv. Verwendungszw. Vorschuss	1	NUM	NEIN	JA	440
indiv_vwz_vorschuss_txtein#psd	Personaldaten: indiv. Verwendungszw. Vorschuss Text.	35	CHAR	NEIN	JA	805

2.70 Tabelle: u_lod_psd_mitarbeiter

Feld	Beschreibung	Länge	Typ	MUSS	HIST	DEID
abrechnung_stand#rzk	Abrechnungsstand - Abrechnungszeitraum	6	DATE	NEIN	NEIN	398
abrechnungsart#rzk	Abrechnungsstand - Abrechnungsart	4	NUM	NEIN	NEIN	4046
abw_beginn_arbeitsverh#psd	Beschäftigung / Zeiträume: Abweichender Beginn Arbeitsverhältnis (BEA)	8	DATE	NEIN	NEIN	12
abw_eintritt_sofortmeldung#psd	DEÜV-Sofortmeldung abweichendes Eintrittsdatum	8	DATE	NEIN	JA	12
abw_mindlohn#psd	Entlohnung / Mindestlohn: Abweichender Mindestlohn	4.2	NUM	NEIN	JA	1683
adressart#psd	Kennzeichen Adressart	1	NUM	NEIN	JA	4184
adresse_anschriftenzusatz#psd	Personaldaten: Adressflächenzusatz	40	CHAR	NEIN	JA	476
adresse_nation_kz#psd	Personaldaten: Land	3	A	NEIN	JA	4213
adresse_ort#psd	Personaldaten: Ort (Adressdaten)	34	CHAR	NEIN	JA	4393
adresse_plz#psd	Personaldaten: Postleitzahl (Adressdaten)	5	NUM	NEIN	JA	1566
adresse_plz_ausland#psd	Personaldaten: Postleitzahl Ausland	10	CHAR	NEIN	JA	462
adresse_strasse_nr#psd	Personaldaten: Hausnummer	9	CHAR	NEIN	JA	4560
adresse_strassenname#psd	Personaldaten: Straße	33	CHAR	NEIN	JA	4559
arbeitserlaubnis#psd	Personaldaten: Arbeitserlaubnis	8	DATE	NEIN	JA	12
aufenthaltserlaubnis#psd	Personaldaten: Aufenthaltserlaubnis	8	DATE	NEIN	JA	12
ausscheiden_ruhestand#psd	Beschäftigung / Zeiträume: Besonderheiten bei Austritt	1	NUM	NEIN	JA*	4588
datum_studienbesch#psd	Personaldaten: Studienbescheinigung	8	DATE	NEIN	JA	12
datum_tod#psd	Beschäftigung / Zeiträume: Datum des Todes	8	DATE	NEIN	JA	12
duevo_familienname#psd	Personaldaten: Familienname	30	CHAR	NEIN	JA	777

SSH

LODAS

Beschreibung der Eingabefelder

Fach 4

Feld	Beschreibung	Länge	Typ	MUSS	HIST	DEID
duevo_namenszusatz#psd	Personaldaten: Namenszusatz (Mitarbeitername)	15	CHAR	NEIN	JA	4248
duevo_titel#psd	Personaldaten: Akademischer Grad	20	CHAR	NEIN	JA	4556
duevo_vorname#psd	Personaldaten: Vorname	30	CHAR	NEIN	JA	1801
duevo_vorsatzwort#psd	Personaldaten: Vorsatzwort (Mitarbeitername)	14	CHAR	NEIN	JA	4249
ebz_nach_austritt_kz#psd	Beschäftigung / Zeiträume: Einmalbezüge nach Austritt des Arbeitnehmers berechnen	1	NUM	NEIN	JA	440
email#psd	Personaldaten: E-Mail-Adresse	60	CHAR	NEIN	JA	4581
ersteintrittsdatum#psd	Beschäftigung / Zeiträume: Ersteintrittsdatum	8	DATE	NEIN	JA	12
eur_versnr#psd	Personaldaten: Europäische Versicherungsnummer	20	CHAR	NEIN	JA	4555
familienstand#psd	Personaldaten: Verheiratet	1	NUM	NEIN	JA	440
fax#psd	Personaldaten: Fax	20	CHAR	NEIN	JA	4556
gebname#psd	Personaldaten: Geburtsname	30	CHAR	NEIN	JA	777
gebort#psd	Personaldaten: Geburtsort	34	CHAR	NEIN	JA	4393
geburtsdatum_ttmj#psd	Personaldaten: Geburtsdatum	10	CHAR	NEIN	JA	462
geburtsland#psd	Personaldaten: Geburtsland	3	NUM	NEIN	JA	4214
geschlecht#psd	Personaldaten: Geschlecht	1	NUM	NEIN	JA	4003
kz_alleinerziehend#psd	Personaldaten: alleinerziehend	1	NUM	NEIN	JA	440
loesch_nach_austr_unterdr#psd	Beschäftigung / Zeiträume: Automatische Löschung nach Austritt unterdrücken	1	NUM	NEIN	NEIN	440
ma_gruppe#psd	Beschäftigung / Tätigkeit: Mitarbeitergruppe	8	AN	NEIN	JA	4406
mitarbeitertyp#psd	Schnellerfassung: Ansicht für Mitarbeitertyp	2	NUM	NEIN	JA	4663
nazu_gebname#psd	Personaldaten: Namenszusatz (Geburtsname)	15	CHAR	NEIN	JA	4248
pnr#psd	Personal Nummer	5	NUM	JA	JA	479
pnr_betriebliche#psd	Personaldaten: Betriebliche Personalnummer	20	CHAR	NEIN	JA	4557
sba_ausbildungsbeginn#psd	Personaldaten/Schwerbehinderten abgabe: Arbeits-/Ausbildungsbeginn (TT.MM.JJJJ)	8	DATE	NEIN	JA	12
sba_ausbildungsende#psd	Personaldaten / Schwerbehindertenabgabe: Arbeits-/Ausbildungsende (TT.MM.JJJJ)	8	DATE	NEIN	JA	12
schwerbeschaeftigt#psd	Personaldaten: Schwerbehinderter	1	NUM	NEIN	JA	440
sozialversicherung_nr#psd	Personaldaten: Versicherungsnummer	12	AN	NEIN	NEIN	4151
staatsangehoerigkeit#psd	Personaldaten: Staatsangehörigkeit	3	NUM	NEIN	JA	4214
telefon#psd	Personaldaten: Telefon	20	CHAR	NEIN	JA	4556

SSH

LODAS

Fach 4

Beschreibung der Eingabefelder

Feld	Beschreibung	Länge	Typ	MUSS	HIST	DEID
unterdr_mindlohnpruef#psd	Entlohnung / Mindestlohn: Mindestlohnprüfung unterdrücken	1	NUM	NEIN	JA	4678
verw_ersteintr_elena_bn#psd	Beschäftigung / Zeiträume: Ersteintrittsdatum für AAG und Brutto/ Netto verwenden	1	NUM	NEIN	JA	440
vorsatzwort_gebname#psd	Personaldaten: Vorsatzwort (Geburtsname)	14	CHAR	NEIN	JA	4249
vorweg_abr_abruf_termin_kz#psd	Beschäftigung / Tätigkeit: Zuordnung zur Abrechnungsgruppe	1	NUM	NEIN	JA	4127

2.71 Tabelle: u_lod_psd_monatslohn

Feld	Beschreibung	Länge	Typ	MUSS	HIST	DEID
akk_rs_logr_2#psd	Entlohnung / Monatslohn: Akkordrichtsatz (Sonstige Angaben)	4.2	NUM	NEIN	NEIN	907
arbeitstage_pro_monat_01#psd	Arbeitszeiten / Monatslohn: Januar (Monatliche Sollarbeitstage)	2	NUM	NEIN	JA	728
arbeitstage_pro_monat_02#psd	Arbeitszeiten / Monatslohn: Februar (Monatliche Sollarbeitstage)	2	NUM	NEIN	JA	4169
arbeitstage_pro_monat_03#psd	Arbeitszeiten / Monatslohn: März (Monatliche Sollarbeitstage)	2	NUM	NEIN	JA	728
arbeitstage_pro_monat_04#psd	Arbeitszeiten / Monatslohn: April (Monatliche Sollarbeitstage)	2	NUM	NEIN	JA	4168
arbeitstage_pro_monat_05#psd	Arbeitszeiten / Monatslohn: Mai (Monatliche Sollarbeitstage)	2	NUM	NEIN	JA	728
arbeitstage_pro_monat_06#psd	Arbeitszeiten / Monatslohn: Juni (Monatliche Sollarbeitstage)	2	NUM	NEIN	JA	4168
arbeitstage_pro_monat_07#psd	Arbeitszeiten / Monatslohn: Juli (Monatliche Sollarbeitstage)	2	NUM	NEIN	JA	728
arbeitstage_pro_monat_08#psd	Arbeitszeiten / Monatslohn: August (Monatliche Sollarbeitstage)	2	NUM	NEIN	JA	728
arbeitstage_pro_monat_09#psd	Arbeitszeiten / Monatslohn: September (Monatliche Sollarbeitstage)	2	NUM	NEIN	JA	4168
arbeitstage_pro_monat_10#psd	Arbeitszeiten / Monatslohn: Oktober (Monatliche Sollarbeitstage)	2	NUM	NEIN	JA	728
arbeitstage_pro_monat_11#psd	Arbeitszeiten / Monatslohn: November (Monatliche Sollarbeitstage)	2	NUM	NEIN	JA	4168
arbeitstage_pro_monat_12#psd	Arbeitszeiten / Monatslohn: Dezember (Monatliche Sollarbeitstage)	2	NUM	NEIN	JA	728

SSH

LODAS

Beschreibung der Eingabefelder

Fach 4

Feld	Beschreibung	Länge	Typ	MUSS	HIST	DEID
az_mtl_regelm_vor_1m#psd	Arbeitszeiten / Monatslohn: Regelm. mtl. Arbeitszeit Vormonat	5.2	NUM	NEIN	JA	1267
az_mtl_tarifl_01#psd	Arbeitszeiten / Monatliche Arbeitszeit: Januar (Monatl. Sollarbeitsstunden)	5.2	NUM	NEIN	JA	1267
az_mtl_tarifl_02#psd	Arbeitszeiten / Monatliche Arbeitszeit: Februar (Monatl. Sollarbeitsstunden)	5.2	NUM	NEIN	JA	1267
az_mtl_tarifl_03#psd	Arbeitszeiten / Monatliche Arbeitszeit: März (Monatl. Sollarbeitsstunden)	5.2	NUM	NEIN	JA	1267
az_mtl_tarifl_04#psd	Arbeitszeiten / Monatliche Arbeitszeit: April (Monatl. Sollarbeitsstunden)	5.2	NUM	NEIN	JA	1267
az_mtl_tarifl_05#psd	Arbeitszeiten / Monatliche Arbeitszeit: Mai (Monatl. Sollarbeitsstunden)	5.2	NUM	NEIN	JA	1267
az_mtl_tarifl_06#psd	Arbeitszeiten / Monatliche Arbeitszeit: Juni (Monatl. Sollarbeitsstunden)	5.2	NUM	NEIN	JA	1267
az_mtl_tarifl_07#psd	Arbeitszeiten / Monatliche Arbeitszeit: Juli (Monatl. Sollarbeitsstunden)	5.2	NUM	NEIN	JA	1267
az_mtl_tarifl_08#psd	Arbeitszeiten / Monatliche Arbeitszeit: August (Monatl. Sollarbeitsstunden)	5.2	NUM	NEIN	JA	1267
az_mtl_tarifl_09#psd	Arbeitszeiten / Monatliche Arbeitszeit: September (Monatl. Sollarbeitsstunden)	5.2	NUM	NEIN	JA	1267
az_mtl_tarifl_10#psd	Arbeitszeiten / Monatliche Arbeitszeit: Oktober (Monatl. Sollarbeitsstunden)	5.2	NUM	NEIN	JA	1267
az_mtl_tarifl_11#psd	Arbeitszeiten / Monatliche Arbeitszeit: November (Monatl. Sollarbeitsstunden)	5.2	NUM	NEIN	JA	1267
az_mtl_tarifl_12#psd	Arbeitszeiten / Monatliche Arbeitszeit: Dezember (Monatl. Sollarbeitsstunden)	5.2	NUM	NEIN	JA	1267
basislohn_dez#psd	Entlohnung / Monatslohn: Basislohn Dezember	7.2	NUM	NEIN	NEIN	1832
datum_mm#lk	Entlohnung / Monatslohn: Gültigkeitsjahr (JJJJ)	4	DATE	NEIN	NEIN	398
grundlohnzusatz#psd	Entlohnung / Monatslohn: Zusätze Dez.	7.2	NUM	NEIN	NEIN	1832
mgl_fest_bez_vor_1m#psd	Entlohnung / Monatslohn: Festbezüge	7.2	NUM	NEIN	JA	1832
mgl_logr_2_vor_1m#psd	Entlohnung / Monatslohn: Monatslohn	7.2	NUM	NEIN	JA	1832

SSH

LODAS

Fach 4

Beschreibung der Eingabefelder

Feld	Beschreibung	Länge	Typ	MUSS	HIST	DEID
mgl_vor_1m_2#psd	Entlohnung / Monatslohn: Monatsgrundlohn	7.2	NUM	NEIN	JA	1832
molo_akk_rs_leist_zuschlag#psd	Entlohnung / Monatslohn: Leistungszuschlag	1	NUM	NEIN	JA	4090
molo_ausfallzeit_formel_kz#psd	Entlohnung / Monatslohn: Ber. unbez. Ausfallzeiten	1	NUM	NEIN	JA	4091
molo_kz#psd	Entlohnung / Monatslohn: Kennzeichen Monatslohn	1	NUM	NEIN	JA	4076
molo_referenzzeitraum#psd	Entlohnung / Monatslohn: Referenzzeitraum	1	NUM	NEIN	JA	4089
pnr#psd	Personal Nummer	5	NUM	JA	JA	479
verd_grad_ds_vor_1m#psd	Entlohnung / Monatslohn: Durchschn. Verdienstgrad	5.2	NUM	NEIN	JA	4232
verd_grad_fuer_ueber_std#psd	Entlohnung / Monatslohn: Verdienstgrad Mehrarbeitsstd.	5.2	NUM	NEIN	JA	268
verd_grad_logr_2#psd	Entlohnung / Monatslohn: Verdienstgrad (Sonstige Angaben)	5.2	NUM	NEIN	NEIN	268

2.72 Tabelle: u_lod_psd_monatswerte

Feld	Beschreibung	Länge	Typ	MUSS	HIST	DEID
akkordrichtsatz#psd	Entlohnung / Monatslohn: Akkordrichtsatz (Monatswerte)	4.2	NUM	NEIN	NEIN	1683
monat_monatswerte#psd	Entlohnung / Monatslohn: Monat/Jahr	6	DATE	JA	NEIN	398
pnr#psd	Personal Nummer	5	NUM	JA	NEIN	479
verdienstgrad#psd	Entlohnung / Monatslohn: Verdienstgrad (Monatswerte)	5.2	NUM	NEIN	NEIN	1830

2.73 Tabelle: u_lod_psd_mutterschutz

Feld	Beschreibung	Länge	Typ	MUSS	HIST	DEID
abw_beg_schutzfrist#psd	Mutterschutz: Abweichender Beginn Mutterschutzfrist	8	DATE	NEIN	NEIN	12
abw_ende_schutzfrist#psd	Mutterschutz: Abweichendes Ende Mutterschutzfrist	8	DATE	NEIN	NEIN	12
arbeitsentgelt_manuell#psd	Mutterschutz: Manuelle Eingaben für EEL verwenden	1	NUM	NEIN	NEIN	440
autom_ermittlung_zuschuss#psd	Mutterschutz: Abweichende Verdienstangaben für Berechnung zum Mutterschaftsgeld	1	NUM	NEIN	NEIN	440
beg_moegl_eltzeit#psd	Mutterschutz: Beginn mögliche Elternzeit	8	DATE	NEIN	NEIN	12
beginn_schutzfrist#psd	Mutterschutz: Beginn Mutterschutzfrist	8	DATE	NEIN	NEIN	12
bez_arbeitsstd1#psd	Mutterschutz: Bezahlte Arbeitsstunden im Monat vor Beginn der Frist	5.2	NUM	NEIN	NEIN	1855

SSH

LODAS

Beschreibung der Eingabefelder

Fach 4

Feld	Beschreibung	Länge	Typ	MUSS	HIST	DEID
bez_arbeitsstd2#psd	Mutterschutz: Bezahlte Arbeitsstunden zwei Monate vor Beginn der Frist	5.2	NUM	NEIN	NEIN	1855
bez_arbeitsstd3#psd	Mutterschutz: Bezahlte Arbeitsstunden drei Monate vor Beginn der Frist	5.2	NUM	NEIN	NEIN	1855
dr_mon_vor_fr_brutto#psd	Mutterschutz: vereinb. Bruttoverd. drei Monate vor Beginn der Mutterschutzfrist	9.2	NUM	NEIN	NEIN	1834
dr_mon_vor_fr_netto#psd	Mutterschutz: vereinb. Nettoverd. drei Monate vor Beginn der Mutterschutzfrist	9.2	NUM	NEIN	NEIN	1834
dr_mon_vor_frist#psd	Mutterschutz: Drei Monate vor Beginn der Mutterschutzfrist	6	DATE	NEIN	NEIN	398
end_moegl_eltzeit#psd	Mutterschutz: Ende mögliche Elternzeit	8	DATE	NEIN	NEIN	12
ende_schutzfrist#psd	Mutterschutz: Ende Mutterschutzfrist	8	DATE	NEIN	NEIN	12
fehlgeburt#psd	Mutterschutz: Fehlgeburt	1	NUM	NEIN	NEIN	440
fruehgeburt#psd	Mutterschutz: Frühgeburt	1	NUM	NEIN	NEIN	440
grund_abw_fristen#psd	Mutterschutz: Grund für abweichende Fristen	50	CHAR	NEIN	NEIN	742
kz_behinderung#psd	Mutterschutz: Behinderung des Kindes	1	NUM	NEIN	NEIN	440
lohnart_zusch_mutgeld#psd	Mutterschutz: Lohnart Zuschuss zum Mutterschaftsgeld	4	NUM	NEIN	NEIN	4178
mehrarbeitsstd1#psd	Mutterschutz: davon Mehrarbeitsstunden im Monat vor Beginn der Frist	5.2	NUM	NEIN	NEIN	1855
mehrarbeitsstd2#psd	Mutterschutz: davon Mehrarbeitsstunden zwei Monate vor Beginn der Frist	5.2	NUM	NEIN	NEIN	1855
mehrarbeitsstd3#psd	Mutterschutz: davon Mehrarbeitsstunden drei Monate vor Beginn der Frist	5.2	NUM	NEIN	NEIN	1855
mehrlingsgeburt#psd	Mutterschutz: Mehrlingsgeburt	1	NUM	NEIN	NEIN	440
mon_vor_fr#psd	Mutterschutz: Monat vor Beginn der Mutterschutzfrist	6	DATE	NEIN	NEIN	398
mon_vor_fr_brutto#psd	Mutterschutz: vereinb. Bruttoverdienst im Monat vor Beginn der Mutterschutzfrist	9.2	NUM	NEIN	NEIN	1834
mon_vor_fr_netto#psd	Mutterschutz: vereinb. Nettoverdienst im Monat vor Beginn der Mutterschutzfrist	9.2	NUM	NEIN	NEIN	1834
mutterschutz_nr#psd	Mutterschutz: Mutterschutz Nummer	4	NUM	JA	NEIN	4549
nebenverd_anr_bis#psd	Mutterschutz: Ende Nebenbeschäftigung	8	DATE	NEIN	NEIN	12

SSH

LODAS

Fach 4

Beschreibung der Eingabefelder

Feld	Beschreibung	Länge	Typ	MUSS	HIST	DEID
nebenverd_netto_tag#psd	Mutterschutz: Nebenverdienst netto pro Tag	7.2	NUM	NEIN	NEIN	1832
pnr#psd	Personal Nummer	5	NUM	JA	NEIN	479
tats_lfd_brutto1#psd	Mutterschutz: laufender Bruttoverdienst für EEL im Monat vor Beginn der Frist	8.2	NUM	NEIN	NEIN	1833
tats_lfd_brutto2#psd	Mutterschutz: laufender Bruttoverdienst für EEL zwei Monate vor Beginn der Frist	8.2	NUM	NEIN	NEIN	1833
tats_lfd_brutto3#psd	Mutterschutz: laufender Bruttoverdienst für EEL drei Monate vor Beginn der Frist	8.2	NUM	NEIN	NEIN	1833
tats_tag_entbind#psd	Mutterschutz: Tatsächlicher Tag der Entbindung	8	DATE	NEIN	NEIN	12
td_beg_elternzeit#psd	Mutterschutz: Beginn Elternzeit 3. Teil	8	DATE	NEIN	NEIN	12
td_end_elternzeit#psd	Mutterschutz: Ende Elternzeit 3. Teil	8	DATE	NEIN	NEIN	12
te_beg_elternzeit#psd	Mutterschutz: Beginn Elternzeit 1. Teil	8	DATE	NEIN	NEIN	12
te_end_elternzeit#psd	Mutterschutz: Ende Elternzeit 1. Teil	8	DATE	NEIN	NEIN	12
tv_beg_elternzeit#psd	Mutterschutz: Beginn Elternzeit 4. Teil	8	DATE	NEIN	NEIN	12
tv_end_elternzeit#psd	Mutterschutz: Ende Elternzeit 4. Teil	8	DATE	NEIN	NEIN	12
tz_beg_elternzeit#psd	Mutterschutz: Beginn Elternzeit 2. Teil	8	DATE	NEIN	NEIN	12
tz_end_elternzeit#psd	Mutterschutz: Ende Elternzeit 2. Teil	8	DATE	NEIN	NEIN	12
unbez_entsch_fehlstd1#psd	Mutterschutz: unbez. entschuldigte Fehlstunden im Monat vor Beginn der Frist	5.2	NUM	NEIN	NEIN	1855
unbez_entsch_fehlstd2#psd	Mutterschutz: unbez. entschuldigte Fehlstunden zwei Monate vor Beginn der Frist	5.2	NUM	NEIN	NEIN	1855
unbez_entsch_fehlstd3#psd	Mutterschutz: unbez. entschuldigte Fehlstunden drei Monate vor Beginn der Frist	5.2	NUM	NEIN	NEIN	1855
unbez_entsch_fehltage1#psd	Mutterschutz: unbez. entschuldigte Fehltage im Monat vor Beginn der Frist	2	NUM	NEIN	NEIN	4315
unbez_entsch_fehltage2#psd	Mutterschutz: unbez. entschuldigte Fehltage zwei Monate vor Beginn der Frist	2	NUM	NEIN	NEIN	4315
unbez_entsch_fehltage3#psd	Mutterschutz: unbez. entschuldigte Fehltage drei Monate vor Beginn der Frist	2	NUM	NEIN	NEIN	4315

SSH

LODAS

Beschreibung der Eingabefelder

Fach 4

Feld	Beschreibung	Länge	Typ	MUSS	HIST	DEID
unbez_unentsch_fehlstd1#psd	Mutterschutz: unbez. unentschuld. Fehlstunden im Monat vor Beginn der Frist	5.2	NUM	NEIN	NEIN	1855
unbez_unentsch_fehlstd2#psd	Mutterschutz: unbez. unentschuld. Fehlstunden zwei Monate vor Beginn der Frist	5.2	NUM	NEIN	NEIN	1855
unbez_unentsch_fehlstd3#psd	Mutterschutz: unbez. unentschuld. Fehlstunden drei Monate vor Beginn der Frist	5.2	NUM	NEIN	NEIN	1855
unbez_unentsch_fehltag1#psd	Mutterschutz: unbez. unentschuld. Fehltage im Monat vor Beginn der Frist	2	NUM	NEIN	NEIN	4315
unbez_unentsch_fehltag2#psd	Mutterschutz: unbez. unentschuld. Fehltage zwei Monate vor Beginn der	2	NUM	NEIN	NEIN	4315
unbez_unentsch_fehltag3#psd	Mutterschutz: unbez. unentschuld. Fehltage drei Monate vor Beginn der Frist	2	NUM	NEIN	NEIN	4315
wahrsch_tag_entbind#psd	Mutterschutz: Wahrscheinlicher Tag der Entbindung	8	DATE	NEIN	NEIN	12
zw_mon_vor_fr_brutto# psd	Mutterschutz: vereinb. Bruttoverd. zwei Monate vor Beginn der Mutterschutzfrist	9.2	NUM	NEIN	NEIN	1834
zw_mon_vor_fr_netto#psd	Mutterschutz: vereinb. Nettoverd. zwei Monate vor Beginn der Mutterschutzfrist	9.2	NUM	NEIN	NEIN	1834
zw_mon_vor_frist#psd	Mutterschutz: Zwei Monate vor Beginn der Mutterschutzfrist	6	DATE	NEIN	NEIN	398

2.74 Tabelle: u_lod_psd_nettoabzug

Feld	Beschreibung	Länge	Typ	MUSS	HIST	DEID
betrag#psd	Entlohnung / Netto-Bezüge/Netto-Abzüge: Betrag	9.2	NUM	NEIN	JA	4489
gab#psd	Entlohnung / Netto-Bezüge/Netto-Abzüge: Gültig in den Monaten	26	CHAR	NEIN	JA	4495
intervall#psd	Entlohnung / Netto-Bezüge/Netto-Abzüge: Intervall	1	NUM	NEIN	JA	4491
kuerzung#psd	Entlohnung / Netto-Bezüge/Netto-Abzüge: Kürzung	1	NUM	NEIN	JA	4696
nba_nr#psd	Entlohnung / Netto-Bezüge/Netto-Abzüge: Netto-Bez./Netto-Abz.	4	NUM	NEIN	JA	4055
nettobeabzug_id#psd	Entlohnung / Netto-Bezüge/Netto-Abzüge: Nummer	2	NUM	JA	JA	4227

SSH

LODAS

Fach 4

Beschreibung der Eingabefelder

Feld	Beschreibung	Länge	Typ	MUSS	HIST	DEID
pnr#psd	Personal Nummer	5	NUM	JA	JA	479

2.75 Tabelle: u_lod_psd_oed_allg_ang

Feld	Beschreibung	Länge	Typ	MUSS	HIST	DEID
diensteintr_jubi#psd	Öffentlicher Dienst / Allgemeine Angaben: Dienst Eintritt für Jubiläum	8	DATE	NEIN	JA	12
ernennung_eintritt#psd	Öffentlicher Dienst / Allgemeine Angaben: Ernennung / Dienst Eintritt	8	DATE	NEIN	JA	12
kuerzung_divisor#psd	Öffentlicher Dienst / Allgemeine Angaben: Ermittlung Tagesdurchschnitt	1	NUM	NEIN	JA	4646
oed_abw_arbeitstage#psd	Öffentlicher Dienst / Allgemeine Angaben: Abweichende Arbeitstage	3.2	NUM	NEIN	JA	4551
oed_abw_betr_ka_eins#psd	Öffentlicher Dienst / Allgemeine Angaben: Abw. Betrag Kinderanteil 1.Kind	6.2	NUM	NEIN	JA	1831
oed_abw_betr_ka_drei#psd	Öffentlicher Dienst / Allgemeine Angaben: Abw. Betrag Kinderanteil ab 3.Kind	6.2	NUM	NEIN	JA	1831
oed_abw_betr_ka_zwei#psd	Öffentlicher Dienst / Allgemeine Angaben: Abw. Betrag Kinderanteil 2.Kind	6.2	NUM	NEIN	JA	1831
oed_arbeitstage_wtl#psd	Öffentlicher Dienst / Allgemeine Angaben: Wöchentliche Arbeitstage	1	NUM	NEIN	JA	4101
oed_aufschlag_proz_satz#psd	Öffentlicher Dienst / Allgemeine Angaben: Prozentsatz	5.2	NUM	NEIN	JA	268
oed_aufschlag_std#psd	Öffentlicher Dienst / Allgemeine Angaben: Betrag je Stunde	5.2	NUM	NEIN	JA	1830
oed_aufschlag_tag#psd	Öffentlicher Dienst / Allgemeine Angaben: Betrag je Tag	5.2	NUM	NEIN	JA	1830
oed_bewaehrungsaufst_datum#psd	Öffentlicher Dienst / Allgemeine Angaben: Datum Bewährungsaufstieg	6	DATE	NEIN	JA	398
oed_dienstverh#psd	Öffentlicher Dienst / Allgemeine Angaben: Dienstverhältnis	1	CHAR	NEIN	JA	4448
oed_ehe_anteil_kz#psd	Öffentlicher Dienst / Allgemeine Angaben: Ehegattenanteil	1	NUM	NEIN	JA	4124
oed_kuerzg_ehe_anteil_kz#psd	Öffentlicher Dienst / Allgemeine Angaben: Teilzeitkürzung	1	NUM	NEIN	JA	4040
oed_kuerzg_kinderanteil_kz#psd	Öffentlicher Dienst / Allgemeine Angaben: Teilzeitkürzung (Kinderanteil)	1	NUM	NEIN	JA	4040

SSH

LODAS

Beschreibung der Eingabefelder

Fach 4

Feld	Beschreibung	Länge	Typ	MUSS	HIST	DEID
oed_mgl_pro_std#psd	Öffentlicher Dienst / Allgemeine Angaben: Anteiliger Monatsgrundlohn je	5.2	NUM	NEIN	JA	1830
oed_ortszu_grundbetrag_kz#psd	Öffentlicher Dienst / Allgemeine Angaben: Grundbetrag	1	NUM	NEIN	JA	4123
pnr#psd	Personal Nummer	5	NUM	JA	JA	479
regelung_bund#psd	Öffentlicher Dienst / Allgemeine Angaben: Regelung Bund / Land	2	CHAR	NEIN	JA	4449
woech_vollarbeitzeit#psd	Öffentlicher Dienst / Allgemeine Angaben: Wöchentliche Vollarbeitszeit	4.2	NUM	NEIN	JA	1828

2.76 Tabelle: u_lod_psd_oed_anteil

Feld	Beschreibung	Länge	Typ	MUSS	HIST	DEID
oed_anteil_zuwend#psd	Öffentlicher Dienst / Sonderzahlungen: Anzahl Zwölftel	2	NUM	NEIN	JA	694
pnr#psd	Personal Nummer	5	NUM	JA	JA	479

2.77 Tabelle: u_lod_psd_oed_kuerz

Feld	Beschreibung	Länge	Typ	MUSS	HIST	DEID
oed_kuerz_zvk_pfl#psd	Öffentlicher Dienst / Allgemeine Angaben: Kürzung ZVK-Pflicht (MM)	2	NUM	NEIN	JA	694
pnr#psd	Personal Nummer	5	NUM	JA	JA	479

2.78 Tabelle: u_lod_psd_oed_sonderz

Feld	Beschreibung	Länge	Typ	MUSS	HIST	DEID
oed_anz_monat_sonder#psd	Öffentlicher Dienst / Sonderzahlungen: Anzahl Monate für Sonderzahlung	2	NUM	NEIN	JA	4402
oed_beg_anspr_sonderz#psd	Öffentlicher Dienst / Sonderzahlungen: Beginn Anspeuch Sonderzahlung	6	DATE	NEIN	JA	398
oed_entg_gesvol_nicht_ber#psd	Öffentlicher Dienst / Sonderzahlungen: Entgelte im Gesamtvoll. nicht berücksichtigt.	1	NUM	NEIN	JA	440
oed_kz_autom_sonderz#psd	Öffentlicher Dienst / Sonderzahlungen: Unterdrückung Berechnung	1	NUM	NEIN	JA	440
oed_kz_sonderz_austritt#psd	Öffentlicher Dienst / Sonderzahlungen: Berechnung trotz Austritt	1	NUM	NEIN	JA	4040

SSH

LODAS

Fach 4

Beschreibung der Eingabefelder

Feld	Beschreibung	Länge	Typ	MUSS	HIST	DEID
oed_kz_unt_pausch_leistpr#psd	Öffentlicher Dienst / Sonderzahlungen: Unterdrückung pausch. Leistungsprämie	1	NUM	NEIN	JA	440
oed_kz_unterdr_einmal#psd	Öffentlicher Dienst / Sonderzahlungen: Unterdrückung tarifliche Einmalzahlung	1	NUM	NEIN	JA	440
oed_kz_zuw_austritt#psd	Öffentlicher Dienst / Sonderzahlungen: Zuwendung trotz Austritt	1	NUM	NEIN	JA	440
oed_proz_satz_zuwend#psd	Öffentlicher Dienst / Sonderzahlungen: Abweichender Prozentsatz für Zuwendung	5.2	NUM	NEIN	JA	1855
oed_unt_berechnung_zuw#psd	Öffentlicher Dienst / Allgemeine Angaben: Unterdrückung Berechnung	1	NUM	NEIN	JA	440
oed_zuwend_mm_2#psd	Öffentlicher Dienst / Allgemeine Angaben: Abweichender Monat der	2	NUM	NEIN	JA	4072
pnr#psd	Personal Nummer	5	NUM	JA	JA	479
unterdr_urlaubsgeld#psd	Öffentlicher Dienst / Allg. Angaben: Unterdrückung autom. Ermittlung Urlaubsgeld	1	NUM	NEIN	JA	440
unterdr_urlaubsgeld_la#psd	Öffentlicher Dienst / Allgemeine Angaben: Zugeordnete Lohnart	4	NUM	NEIN	JA	4178

2.79 Tabelle: u_lod_psd_oed_statistiken

Feld	Beschreibung	Länge	Typ	MUSS	HIST	DEID
alterstufe_stufe#psd	Öffentlicher Dienst / Statistiken: Lebensaltersstufe o. Stufe (EF17)	2	NUM	NEIN	JA	4446
arb_z_faktor_fest#psd	Öffentlicher Dienst / Statistiken: Arbeitszeitfaktor bei Festbezügen (EF21)	5.2	NUM	NEIN	JA	1830
besch_einbez#psd	Öffentlicher Dienst / Statistiken: Beschäftigten in Statistik einbeziehen	1	NUM	NEIN	JA	4040
beschaeft_verh_umf#psd	Öffentlicher Dienst / Statistiken: Umfang des Beschäftigungsverhältnisses (EF10)	1	AN	NEIN	JA	4451
bildungsabschluss_ef41#psd	Öffentlicher Dienst / Statistiken: Bildungsabschluss (EF41)	1	NUM	NEIN	JA	4534
bund_land_intern#psd	Öffentlicher Dienst / Statistiken: Bundes- bzw. landesinterne Zwecke (EF23)	19	CHAR	NEIN	JA	4558
dienststellen_name#psd	Öffentlicher Dienst / Statistiken: Bezeichnung der Dienststelle	50	CHAR	NEIN	JA	742

SSH

LODAS

Beschreibung der Eingabefelder

Fach 4

Feld	Beschreibung	Länge	Typ	MUSS	HIST	DEID
dienststellen_nr#psd	Öffentlicher Dienst / Statistiken: Dienststellen-Nummer	15	CHAR	NEIN	JA	560
dienstverh_dauer#psd	Öffentlicher Dienst / Statistiken: Dauer des Dienstverhältnisses (EF11)	1	NUM	NEIN	JA	4439
einzelplan_kapitel#psd	Öffentlicher Dienst / Statistiken: Einzelplan/Kapitel (EF16)	5	CHAR	NEIN	JA	646
familienstand_oed#psd	Öffentlicher Dienst / Statistiken: Familienstand (EF18)	1	NUM	NEIN	JA	4450
gemeindeort#psd	Öffentlicher Dienst / Statistiken: Gemeindeschlüssel AGS Dienst- /Arbeitsort	40	CHAR	NEIN	JA	460
gemeindeschl_ao#psd	Öffentlicher Dienst / Statistiken: Gemeindeschlüssel AGS (EF14)	8	CHAR	NEIN	JA	718
kinderanteil#psd	Öffentlicher Dienst / Statistiken: Kinderanteil (EF19)	2	NUM	NEIN	JA	4447
komm_aufgabenber#psd	Öffentlicher Dienst / Statistiken: Kommunaler Aufgabenbereich (EF6)	3	NUM	NEIN	JA	4443
komm_produktnummer#psd	Öffentlicher Dienst / Statistiken: Kommunale Produktnummer (EF42)	6	NUM	NEIN	JA	4514
oed_ags_wohnort#psd	Öffentlicher Dienst / Statistiken: Gemeindeschlüssel AGS Wohnort (EF20)	8	CHAR	NEIN	JA	718
oed_bez_wohnort#psd	Öffentlicher Dienst / Statistiken: Gemeindeschlüssel AGS Wohnort	40	CHAR	NEIN	JA	460
laufbahn#psd	Öffentlicher Dienst / Statistiken: Laufbahn (EF13)	3	NUM	NEIN	JA	4444
pnr#psd	Personal Nummer	5	NUM	JA	JA	479
staat_aufgabenber#psd	Öffentlicher Dienst / Statistiken: Staatlicher Aufgabenbereich (EF5)	3	NUM	NEIN	JA	4442
tarifkennzeichen#psd	Öffentlicher Dienst / Statistiken: Tarifkennzeichen (EF24)	1	NUM	NEIN	JA	4445
tarifvertrag_art#psd	Öffentlicher Dienst / Statistiken: Art des Tarifvertrags (EF43)	2	NUM	NEIN	JA	4591

2.80 Tabelle: u_lod_psd_oed_unt_kig

Feld	Beschreibung	Länge	Typ	MUSS	HIST	DEID
oed_unt_kig_zuschl_zuw#psd	Öffentlicher Dienst / Sonderzahlungen: Unterdrückung Kinderzuschlag Zuwendung	1	NUM	NEIN	JA	440
pnr#psd	Personal Nummer	5	NUM	JA	JA	479

SSH

LODAS

Fach 4

Beschreibung der Eingabefelder

2.81 Tabelle: u_lod_psd_oed_versorg_vblu

Feld	Beschreibung	Länge	Typ	MUSS	HIST	DEID
kz_oed_vblu_stfrei#psd	Öffentlicher Dienst / Versorgungswerk VBLU	1	NUM	NEIN	JA	4400
kz_oed_vblu_versorg#psd	Berechnung steuerfreier Öffentlicher Dienst /Versorgungswerk VBLU Erteilung der Versorgungszusage	1	NUM	NEIN	JA	4399
kz_unterdr_aganteil#psd	Öffentlicher Dienst / Versorgungswerk (VBLU): Unterdrückung Arbeitgeber-Anteil	1	NUM	NEIN	JA	440
kz_unterdr_verdienstgrenz#psd	Öffentlicher Dienst / Versorgungswerk (VBLU): Unterdrückung Verdienstgrenze	1	NUM	NEIN	JA	440
kz_vertr_estg_pausch_verst#psd	Öffentlicher Dienst / Versorgungswerk (VBLU): Bei Vertrag nach §40b pauschalverst.	1	NUM	NEIN	JA	440
kz_voraus_estg_erfuellt#psd	Öffentlicher Dienst / Versorgungswerk (VBLU): Voraussetzungen für §100 EStG erf.	1	NUM	NEIN	JA	440
oed_abr_gesond_vbertrag#psd	Öffentlicher Dienst / Versorgungswerk (VBLU): Abrechnung gesonderter Vertrag BVV	1	NUM	NEIN	JA	440
oed_abr_nach_bvv#psd	Öffentlicher Dienst / Versorgungswerk (VBLU): Abrechnung nach BVV	1	NUM	NEIN	JA	440
oed_abw_pausch_an#psd	Öffentlicher Dienst /Versorgungswerk VBLU Abwälzung Pauschalsteuer auf AN	1	NUM	NEIN	JA	4334
oed_ag_beitr_unterstkas#psd	Öffentlicher Dienst / Versorgungswerk (VBLU): AG-Beiträge nur an Unterst.kasse	1	NUM	NEIN	JA	4512
oed_ert_verszus_unterstkas#psd	Öffentlicher Dienst / Versorgungswerk (VBLU): Ert. d. Vers.-Zus.f. Unters.-Kasse	1	NUM	NEIN	JA	4513
oed_gruppenvers#psd	Öffentlicher Dienst / Versorgungswerk (VBLU): Gruppenversicherung	1	NUM	NEIN	JA	4362
oed_vbl_an_nr_unterstkas#psd	Öffentlicher Dienst / Versorgungswerk (VBLU): Arbeitnehmernr. Unterst.-Kasse	14	CHAR	NEIN	JA	838
oed_vblu_ag_proz_satz#psd	Öffentlicher Dienst / Versorgungswerk VBLU Arbeitgebersatz (VBLU)	4.2	NUM	NEIN	JA	907

Beschreibung der Eingabefelder

Fach 4

Feld	Beschreibung	Länge	Typ	MUSS	HIST	DEID
oed_vblu_an_nr#psd	Öffentlicher Dienst / Versorgungswerk (VBLU): Arbeitnehmernr.	14	CHAR	NEIN	JA	838
oed_vblu_an_proz_satz#psd	Direktversicherung Öffentlicher Dienst /Versorgungswerk VBLU Arbeitnehmersatz (VBLU)	4.2	NUM	NEIN	JA	907
oed_vblu_beitrag_kz#psd	Öffentlicher Dienst /Versorgungswerk VBLU Berechnung des AN-Anteils	1	NUM	NEIN	JA	4187
oed_vblu_kz_2#psd	Öffentlicher Dienst /Versorgungswerk VBLU Berechnung pauschalverst.	1	NUM	NEIN	JA	4105
oed_vblu_pausch_grenze#psd	Öffentlicher Dienst /Versorgungswerk VBLU Angaben: Monatlich eigene Grenze	3	NUM	NEIN	JA	1655
oed_verdgrenz_vblu_pfl#psd	Öffentlicher Dienst / Versorgungswerk (VBLU): Verdienstgrenze für VBLU-Pflicht	9.2	NUM	NEIN	JA	1834
pnr#psd	Personal Nummer	5	NUM	JA	JA	479

2.82 Tabelle: u_lod_psd_oed_zul_beamte

Feld	Beschreibung	Länge	Typ	MUSS	HIST	DEID
amtzulage#psd	Öffentlicher Dienst / Zulagen für Beamte: Amtszulage	3	NUM	NEIN	JA	4435
amtzulage_la#psd	Öffentlicher Dienst / Zulagen für Beamte: Abweichende Lohnart Amtszulage	4	NUM	NEIN	JA	4178
pnr#psd	Personal Nummer	5	NUM	JA	JA	479
stellenzulage#psd	Öffentlicher Dienst / Zulagen für Beamte: Stellenzulage	3	NUM	NEIN	JA	4436
stellenzulage_betr#psd	Öffentlicher Dienst / Zulagen für Beamte: Stellenzulage Betrag	7.2	NUM	NEIN	JA	1832

2.83 Tabelle: u_lod_psd_oed_zus_versorg

Feld	Beschreibung	Länge	Typ	MUSS	HIST	DEID
abw_prozsatz#psd	Öffentlicher Dienst / Zusatzversorgung: Abw. Proz.satz Sanierungsgeld/Sonderzahlung	4.2	NUM	NEIN	JA	907
kz_bt_voraus_estg_erfuellt#psd	Öffentlicher Dienst / Zusatzversorgung: Voraussetzungen für §100 EStG erfüllt	1	NUM	NEIN	JA	4040

SSH

LODAS

Fach 4

Beschreibung der Eingabefelder

Feld	Beschreibung	Länge	Typ	MUSS	HIST	DEID
kz_oed_versorgzusage#psd	Öffentlicher Dienst / Zusatzversorgung: Erteilung der Versorgungszusage	1	NUM	NEIN	JA	4399
kz_oed_zusatzbeitrag#psd	Öffentlicher Dienst / Zusatzversorgung: Berechnung Zusatzbeitrag AN-Anteil	1	NUM	NEIN	JA	4398
kz_versteu_freigr#psd	Öffentlicher Dienst / Zusatzversorgung: Verst. des den Freibetrag überst. Betrags	1	NUM	NEIN	JA	4333
kz_zb_voraus_estg_erfuellt#psd	Öffentlicher Dienst / Zusatzversorgung: Voraussetzungen für §100 EStG erfüllt	1	NUM	NEIN	JA	4040
oed_abw_mitgl_nr#psd	Öffentlicher Dienst / Zusatzversorgung: Abweich. Mitgliedsnummer Arbeitgeber	15	CHAR	NEIN	JA	560
oed_abw_proz_pfl_stsv#psd	Öffentlicher Dienst / Zusatzversorgung: Abw.Proz.satz Pflichtbeitr. Steuer/SV (AG)	4.2	NUM	NEIN	JA	907
oed_abw_prozsatz_umlzuschl#psd	Öffentlicher Dienst / Zusatzversorgung: abw. Prozentsatz Umlagezuschlag	4.2	NUM	NEIN	JA	907
oed_abw_verdgrenze#psd	Öffentlicher Dienst / Zusatzversorgung: Abw. Verdienstgrenze	7.2	NUM	NEIN	JA	1829
oed_abw_verdgrenze_zuw#psd	Öffentlicher Dienst / Zusatzversorgung: Abw. Verdienstgrenze i. M. d. Zuwendung	7.2	NUM	NEIN	JA	1829
oed_abwaelzung_an_kz#psd	Öffentlicher Dienst / Zusatzversorgung: Abwälzung Pauschalsteuer auf den AN	1	NUM	NEIN	JA	4334
oed_austrittsmonat_dez#psd	Öffentlicher Dienst / Zusatzversorgung: Schätzbetr. f. Austritt/Dez.(Aufzehr-M.)	6.2	NUM	NEIN	JA*	781
oed_autom_beitragsueberw#psd	Öffentlicher Dienst / Zusatzversorgung: automatische Beitragsüberwachung	1	NUM	NEIN	JA	4577
oed_ber_stfrbetr_p3nr56#psd	Öffentlicher Dienst / Zusatzversorgung: Berechnung Steuerfreibetrag	1	NUM	NEIN	JA	4562
oed_bere_sanierung_kz#psd	Öffentlicher Dienst / Zusatzversorgung: Berechnung Sanierungsgeld/Sonderzahlung	1	NUM	NEIN	JA	4335
oed_berech_beitrag_an_kz#psd	Öffentlicher Dienst / Zusatzversorgung: Berechnung des AN-Beitrags	1	NUM	NEIN	JA	4338

SSH

LODAS

Beschreibung der Eingabefelder

Fach 4

Feld	Beschreibung	Länge	Typ	MUSS	HIST	DEID
oed_berech_beitrag_kz#psd	Öffentlicher Dienst / Zusatzversorgung: Berechnung des AG-Beitrags	1	NUM	NEIN	JA	4332
oed_eigene_vertr_nr1#psd	Öffentlicher Dienst / Zusatzversorgung: Eigene Vertr.- Nr. Vertrag 1	2	NUM	NEIN	JA	4227
oed_eigene_vertr_nr2#psd	Öffentlicher Dienst / Zusatzversorgung: Eigene Vertr.- Nr. Vertrag 2	2	NUM	NEIN	JA	4227
oed_foerd10a_vertr1_kz#psd	Öffentlicher Dienst / Zusatzversorgung: Förderung §10a EStG Vertrag 1	1	NUM	NEIN	JA	440
oed_foerd10a_vertr2_kz#psd	Öffentlicher Dienst / Zusatzversorgung: Förderung §10a EStG Vertrag 2	1	NUM	NEIN	JA	440
oed_hoegr_mon_zuw#psd	Öffentlicher Dienst / Zusatzversorgung: Höchstgrenze i. Monat d. Zuw.	7.2	NUM	NEIN	JA	1832
oed_hoegr_zvk_pfl#psd	Öffentlicher Dienst / Zusatzversorgung: Höchstgrenze für ZVK-Pflicht	7.2	NUM	NEIN	JA	1832
oed_kz_an_meldew_zvk#psd	Öffentlicher Dienst / Zusatzversorgung: AN für DÜ- Meldewesen ZVK sperren	1	NUM	NEIN	JA	440
oed_kz_berechn_umlzuschlag#psd	Öffentlicher Dienst / Zusatzversorgung: Berechnung Umlagezuschlag	1	NUM	NEIN	JA	4040
oed_kz_doppel_zvk#ps	Öffentlicher Dienst / Zusatzversorgung: Pauschalierung §40b EStG	1	NUM	NEIN	JA	4526
oed_kz_proz_beitr#psd	Öffentlicher Dienst / Zusatzversorgung: Berechnung Zusatzbeitrag (AG-Anteil)	1	NUM	NEIN	JA	4342
oed_proz_beitr_hoehler#psd	Öffentlicher Dienst / Zusatzversorgung: Prozentsatz zusätzlicher Beitrag	4.2	NUM	NEIN	JA	907
oed_proz_pfl_beitrag_ag#psd	Öffentlicher Dienst / Zusatzversorgung: Prozentsatz Pflichtbeitrag (AG)	4.2	NUM	NEIN	JA	907
oed_proz_pfl_beitrag_an#psd	Öffentlicher Dienst / Allgemeine Angaben: Prozentsatz Pflichtbeitrag (AN)	4.2	NUM	NEIN	JA	907
oed_proz_satz_allg_uml#psd	Öffentlicher Dienst / Zusatzversorgung: Satz allgem. Prozentsatz Umlage (AG-Anteil)	4.2	NUM	NEIN	JA	907
oed_proz_satz_zus_uml#psd	Öffentlicher Dienst / Zusatzversorgung: Satz zusätzliche Umlage	4.2	NUM	NEIN	JA	907

SSH

LODAS

Fach 4

Beschreibung der Eingabefelder

Feld	Beschreibung	Länge	Typ	MUSS	HIST	DEID
oed_proz_zusatzbeitrag#psd	Öffentlicher Dienst / Zusatzversorgung: Prozentsatz Zusatzbeitrag (AG-Anteil)	4.2	NUM	NEIN	JA	907
oed_prozsatz_ag#psd	Öffentlicher Dienst / Zusatzversorgung: Prozentsatz Arbeitgeber	3.2	NUM	NEIN	JA	4511
oed_prozsatz_an#psd	Öffentlicher Dienst / Zusatzversorgung: Prozentsatz Arbeitnehmer	3.2	NUM	NEIN	JA	4511
oed_risiko_vertr1_kz#psd	Öffentlicher Dienst / Zusatzversorgung: Versicherungsmerkmal frw. Vers. Vertrag 1	2	NUM	NEIN	JA	4336
oed_risiko_vertr2_kz#psd	Öffentlicher Dienst / Zusatzversorgung: Versicherungsmerkmal frw. Vers. Vertrag 2	2	NUM	NEIN	JA	4336
oed_untldr_hoegr_mon_zuw#psd	Öffentlicher Dienst / Zusatzversorgung: Unterdrückung Höchstgr. i. Monat d. Zuw.	1	NUM	NEIN	JA	440
oed_untldr_hoegr_zvk_pfl#psd	Öffentlicher Dienst / Zusatzversorgung: Unterdrückung Höchstgr. für ZVK-Pflicht	1	NUM	NEIN	JA	440
oed_versteu_freigrenze_kz#psd	Öffentlicher Dienst / Zusatzversorgung: Verst. des den Freibetrag überst. Betrag	1	NUM	NEIN	JA	4333
oed_zusatzbeitrag_proz#psd	Öffentlicher Dienst / Zusatzversorgung: Prozentsatz Zusatzbeitrag (AN)	5.2	NUM	NEIN	JA	268
oed_zvk_ag_anteil_kz#psd	Öffentlicher Dienst / Zusatzversorgung: Berechnung AG-Anteil	1	NUM	NEIN	JA	4264
oed_zvk_an_anteil_kz#psd	Öffentlicher Dienst / Zusatzversorgung: Berechnung AN-Anteil	1	NUM	NEIN	JA	4263
oed_zvk_an_nr#psd	Öffentlicher Dienst / Zusatzversorgung: Arbeitnehmernummer ZVK	14	NUM	NEIN	JA	1827
oed_zvk_an_proz_satz#psd	Öffentlicher Dienst / Zusatzversorgung: Prozentsatz Umlage (AN-Anteil)	4.2	NUM	NEIN	JA	907
oed_zvk_kz#psd	Öffentlicher Dienst / Zusatzversorgung: Berechnung der Umlage (ZVK)	1	NUM	NEIN	JA	4359
oed_zvk_pausch_grenze#psd	Öffentlicher Dienst / Zusatzversorgung: Mtl. Pauschalierungsgrenze	3	NUM	NEIN	JA	1655
pnr#psd	Personal Nummer	5	NUM	JA	JA	479

SSH

LODAS

Beschreibung der Eingabefelder

Fach 4

2.84 Tabelle: u_lod_psd_pfaendung

Feld	Beschreibung	Länge	Typ	MUSS	HIST	DEID
abs_unpfaendbar#psd	Entlohnung / Pfändung: Absolut unpfändbar	11.2	NUM	NEIN	JA	4310
anz_unterhaltsber#psd	Entlohnung / Pfändung: Anzahl Unterhaltsberechtigte	3.2	NUM	NEIN	JA	4349
bes_lohnarten_25proz#psd	Entlohnung / Pfändung: Besondere Lohnarten -25% (z.B. Urlaubsgeld)	5.2	NUM	NEIN	JA	268
bes_lohnarten_50proz#psd	Entlohnung / Pfändung: Besondere Lohnarten -50% (z.B. Urlaubsgeld)	5.2	NUM	NEIN	JA	268
erst_abrechnung#psd	Entlohnung / Pfändung: Erstmalige Abrechnung	6	DATE	NEIN	JA	398
fixer_abzugsbetrag#psd	Entlohnung / Pfändung: Fixer Abzugsbetrag	11.2	NUM	NEIN	JA	4310
gew_forderung#psd	Entlohnung / Pfändung: Gewöhnliche Forderung	11.2	NUM	NEIN	JA	4310
gew_rang#psd	Entlohnung / Pfändung: Rang	2	NUM	NEIN	JA	1788
haus_nr_glaebiger#psd	Entlohnung / Pfändung: Hausnummer Gläubiger Adresse	9	CHAR	NEIN	JA	4560
kz_lfd_uh_pfaendung#psd	Entlohnung / Pfändung: Laufende, monatlich gleich bleibende Unterhaltspfändung	1	NUM	NEIN	JA	440
kz_ruhende_pfaendung#psd	Entlohnung / Pfändung: Ruhende Pfändung	1	NUM	NEIN	JA	440
kz_verrechnungsbeschluss#psd	Entlohnung / Pfändung: Verrechnungsbeschluss	1	NUM	NEIN	JA	440
letzte_abr_unterhalt#psd	Entlohnung / Pfändung: Letzte Abrechnung Unterhalt	6	DATE	NEIN	JA	398
letzte_abr_verbrinsolvenz#psd	Entlohnung / Pfändung: Letzte Abrechnung	6	DATE	NEIN	JA	398
lfd_ford_unterhalt#psd	Entlohnung / Pfändung: Laufende Unterhaltsforderung	11.2	NUM	NEIN	JA	4310
max_an_anteil_priv_kv#	Entlohnung / Pfändung: Max. AN-Anteil für private KV	6.2	NUM	NEIN	JA	1811
max_an_anteil_priv_pv#	Entlohnung / Pfändung: Max. AN-Anteil für private PV	6.2	NUM	NEIN	JA	1811
nat_glaebiger#psd	Entlohnung / Pfändung: Land Gläubiger Adresse	3	A	NEIN	JA	4213
netto_abz_nr#psd	Entlohnung / Pfändung: Netto-Abzugs-Nr.	4	NUM	NEIN	JA	4348
ort_glaebiger#psd	Entlohnung / Pfändung: Ort Gläubiger Adresse	34	CHAR	NEIN	JA	4393
pfaen_bic#psd	Entlohnung / Pfändung: BIC	11	CHAR	NEIN	JA	4394
pfaen_iban#psd	Entlohnung / Pfändung: IBAN	42	CHAR	NEIN	JA	4643
pfaen_neben#psd	Entlohnung / Pfändung: Pfändbares Nebeneinkommen	11.2	NUM	NEIN	JA	4310

SSH

LODAS

Fach 4

Beschreibung der Eingabefelder

Feld	Beschreibung	Länge	Typ	MUSS	HIST	DEID
pfaendung_nr#psd	(netto) Entlohnung / Pfändung: Pfändungsbeschluss-Nr.	2	NUM	JA	JA	4195
pfaendungsnetto#psd	Entlohnung / Pfändung: Berechnung des Pfändungsnettos	1	NUM	NEIN	JA	4656
plz_glaebiger#psd	Entlohnung / Pfändung: Postleitzahl Gläubiger Adresse	10	CHAR	NEIN	JA	462
pnr#psd	Personal Nummer	5	NUM	JA	JA	479
quote_gleichberechtigung#psd	Entlohnung / Pfändung: Quote Gleichberechtigung	5.2	NUM	NEIN	JA	268
rang_unterhaltspfandung#psd	Entlohnung / Pfändung: Rang (Unterhaltspfändung)	2	NUM	NEIN	JA	1788
rueckst_unterhalt#psd	Entlohnung / Pfändung: Rückständiger Unterhalt	11.2	NUM	NEIN	JA	4310
strasse_glaebiger#psd	Entlohnung / Pfändung: Straße Gläubiger Adresse	33	CHAR	NEIN	JA	4559
uhalt_pfaen_neben#psd	Entlohnung / Pfändung: Pfändbares Nebeneinkommen (netto)	11.2	NUM	NEIN	JA	4310
unpfaend_proz_satz#psd	Entlohnung / Pfändung: Unpfändbarer Prozentsatz	5.2	NUM	NEIN	JA	268
verbraucherinsolvenz#psd	Entlohnung / Pfändung: Pfändung wegen Verbraucherinsolvenz	1	NUM	NEIN	JA	440
verw_zweck_1#psd	Entlohnung / Pfändung: Verwendungszweck Zeile 1	25	CHAR	NEIN	JA	647
verw_zweck_2#psd	Entlohnung / Pfändung: Verwendungszweck Zeile 2	25	CHAR	NEIN	JA	647
zahlungsempfaenger#psd	Entlohnung / Pfändung Name:	25	CHAR	NEIN	JA	647
zustelldatum#psd	Entlohnung / Pfändung: Zustelldatum	8	DATE	NEIN	JA	12

2.85 Tabelle: u_lod_psd_pfaendung_bav

Feld	Beschreibung	Länge	Typ	MUSS	HIST	DEID
avs_vertrags_nr#psd	Entlohnung / Pfändung: Vertragsnummer (betriebliche Altersvorsorge)	4	NUM	JA	JA	4499
pfaendbarkeit_bav#psd	Entlohnung / Pfändung: Pfändbarkeit (betriebliche Altersvorsorge)	1	NUM	NEIN	JA	4508
pfaendung_nr#psd	Entlohnung / Pfändung: Pfändungsnummer (Betriebliche Altersvorsorge)	2	NUM	JA	JA	4195
pnr#psd	Personal Nummer	5	NUM	JA	JA	479

Beschreibung der Eingabefelder

Fach 4

2.86 Tabelle: u_lod_psd_pfaendung_darlehen

Feld	Beschreibung	Länge	Typ	MUSS	HIST	DEID
darl_vertrags_nr#psd	Entlohnung / Pfändung: Vertragsnummer (Darlehen)	4	NUM	JA	JA	4499
pfaendbarkeit_darl#psd	Entlohnung / Pfändung: Pfändbarkeit (Darlehen)	1	NUM	NEIN	JA	4508
pfaendung_nr#psd	Entlohnung / Pfändung: Pfändungsnummer (Darlehen)	2	NUM	JA	JA	4195
pnr#psd	Personal Nummer	5	NUM	JA	JA	479

2.87 Tabelle: u_lod_psd_pfaendung_la

Feld	Beschreibung	Länge	Typ	MUSS	HIST	DEID
la_vertrags_nr#psd	Entlohnung / Pfändung: eigene Lohnartennummer	4	NUM	JA	JA	4178
pfaendbarkeit_la#psd	Entlohnung / Pfändung: Pfändbarkeit (Lohnarten)	1	NUM	NEIN	JA	4508
pfaendung_nr#psd	Entlohnung / Pfändung: Pfändungsnummer (Lohnart)	2	NUM	JA	JA	4195
pnr#psd	Personal Nummer	5	NUM	JA	JA	479

2.88 Tabelle: u_lod_psd_pfaendung_vwl

Feld	Beschreibung	Länge	Typ	MUSS	HIST	DEID
pfaendbarkeit_vwl#psd	Entlohnung / Pfändung: Pfändbarkeit (VWL)	1	NUM	NEIN	JA	4508
pfaendung_nr#psd	Entlohnung / Pfändung: Pfändungsnummer (VWL)	2	NUM	JA	JA	4195
pnr#psd	Personal Nummer	5	NUM	JA	JA	479
vwl_vertrags_nr#psd	Entlohnung / Pfändung: Vertragsnummer (VWL)	1	NUM	JA	JA	4517

2.89 Tabelle: u_lod_psd_priv_versicherung

Feld	Beschreibung	Länge	Typ	MUSS	HIST	DEID
arbgebzusch_kv#psd	Sozialversicherung / Private Versicherung: Arbeitgeberzuschuss (KV)	6.2	NUM	NEIN	JA	1811
arbgebzusch_n_aut_erm_kv#psd	Sozialversicherung / Private Versicherung: AG-Zuschuss nicht autom. erm. (KV)	1	NUM	NEIN	JA	440
arbgebzusch_n_aut_erm_pv#psd	Sozialversicherung / Private Versicherung: AG-Zuschuss nicht autom. erm. (PV)	1	NUM	NEIN	JA	440
arbgebzusch_pv#psd	Sozialversicherung / Private Versicherung:	6.2	NUM	NEIN	JA	1811

SSH

LODAS

Fach 4

Beschreibung der Eingabefelder

Feld	Beschreibung	Länge	Typ	MUSS	HIST	DEID
beihilfeber_hinterbl_pv#psd	Arbeitgeberzuschuss (PV) Sozialversicherung / Private Versicherung: Beihilfeberechtigter Hinterbliebener	1	NUM	NEIN	JA	440
firmenzahler_kv#psd	Sozialversicherung / Private Versicherung: Firmenzahler (KV)	1	NUM	NEIN	JA	440
firmenzahler_pv#psd	Sozialversicherung / Private Versicherung: Firmenzahler (PV)	1	NUM	NEIN	JA	440
gesamtbeitrag_kv#psd	Sozialversicherung / Private Versicherung: Monatlicher Gesamtbeitrag (priv. KV)	6.2	NUM	NEIN	JA	1811
gesamtbeitrag_pv#psd	Sozialversicherung / Private Versicherung: Monatlicher Gesamtbeitrag (priv. PV)	6.2	NUM	NEIN	JA	1811
kv_priv_kz#psd	Sozialversicherung / Private Versicherung: Privat krankenversichert	1	NUM	NEIN	JA	440
monatl_beitrant_basis_kv#psd	Sozialversicherung / Private Versicherung: Monatlicher Beitragsanteil (KV)	6.2	NUM	NEIN	JA	1811
ohne_ansp_auf_krankgeld#psd	Sozialversicherung / Private Versicherung: Ermäßigter Beitrags. nach § 243 SGB V	1	NUM	NEIN	JA	440
pnr#psd	Personal Nummer	5	NUM	JA	JA	479
pv_priv_kz#psd	Sozialversicherung / Private Versicherung: Privat pflegeversichert	1	NUM	NEIN	JA	440
vorruehst_geld_empf_kv#psd	Sozialversicherung / Private Versicherung: Vorruehstandsgeldempfänger	1	NUM	NEIN	JA	440

2.90 Tabelle: u_lod_psd_schwerbeh

Feld	Beschreibung	Länge	Typ	MUSS	HIST	DEID
pnr#psd	Personal Nummer	5	NUM	JA	JA	479
sba_az_geschaeftsstelle#psd	Personaldaten / Schwerbehindertenabgabe: Ausweis-Nr./Aktenzeichen	20	CHAR	NEIN	JA	4556
sba_kz_dienststelle#psd	Personaldaten / Schwerbehindertenabgabe: Ausstellende Dienststelle	5	AN	NEIN	JA	4381
sba_kz_persgruppe_elan#psd	Personaldaten / Schwerbehindertenabgabe: Personengruppe ELAN	5	AN	NEIN	JA	4380
sba_ort_dienststelle#psd	Personaldaten / Schwerbehindertenabgabe: Ort der Dienststelle	40	CHAR	NEIN	JA	460

SSH

LODAS

Beschreibung der Eingabefelder

Fach 4

Feld	Beschreibung	Länge	Typ	MUSS	HIST	DEID
sba_sb_ausweis_ab#psd	Personaldaten / Schwerbehindertenabgabe:SB- Ausweis gültig ab (TT.MM.JJJJ)	8	DATE	NEIN	JA	12
sba_sb_ausweis_bis#psd	Personaldaten / Schwerbehindertenabgabe: SB- Ausweis gültig bis (TT.MM.JJJJ)	8	DATE	NEIN	JA	12
sba_unter_18_std_aa_kz#psd	Personaldaten / Schwerbehindertenabgabe: Arbeitszeit <18 Std. mit Zulassung AA	1	NUM	NEIN	JA	440

2.91 Tabelle: u_lod_psd_sonstiges

Feld	Beschreibung	Länge	Typ	MUSS	HIST	DEID
kk_betr_nr_pnr#psd	Personaldaten: Bisherige/ Weiterführende Betriebs-Nr.	8	NUM	NEIN	JA	1234
pnr#psd	Personal Nummer	5	NUM	JA	JA	479
pnr_bisherig#psd	Personaldaten: Bisherige Personal Nummer	5	NUM	NEIN	JA	479
pnr_weiterfuehrend#psd	Personaldaten: Weiterführende Personalnummer	5	NUM	NEIN	JA	479
wf_pnr_bgs_av#psd	Personaldaten: Bisheriger/Weiterführender Beitragsgruppenschlüssel AV	1	NUM	NEIN	JA	4300
wf_pnr_bgs_kv#psd	Personaldaten: Bisheriger/Weiterführender Beitragsgruppenschlüssel KV	1	NUM	NEIN	JA	4364
wf_pnr_bgs_pv#psd	Personaldaten: Bisheriger/Weiterführender Beitragsgruppenschlüssel PV	1	NUM	NEIN	JA	4301
wf_pnr_bgs_rv#psd	Personaldaten: Bisheriger/Weiterführender Beitragsgruppenschlüssel RV	1	NUM	NEIN	JA	4363

2.92 Tabelle: u_lod_psd_sozialversicherung

Feld	Beschreibung	Länge	Typ	MUSS	HIST	DEID
aag_sv_ag_anteil_u1#psd	Sozialversicherung / Allgemeine SV-Daten: Fortgezahlte AG- Anteile zur SV U1	7.2	NUM	NEIN	JA*	1832
aag_sv_ag_anteil_u2#psd	Sozialversicherung / Allgemeine SV-Daten: Fortgezahlte AG- Anteile zur SV U2	7.2	NUM	NEIN	JA*	4613

SSH

LODAS

Fach 4

Beschreibung der Eingabefelder

Feld	Beschreibung	Länge	Typ	MUSS	HIST	DEID
abw_ls_pv#psd	Sozialversicherung / Allgemeine SV- Daten: Abw. Bundesland Pflegeversich.	2	NUM	NEIN	JA	4261
ag_beitrag_versw#psd	Sozialversicherung / Allgemeine SV- Daten: Arbeitgeberbeitrag (Versorgungswerk)	7.2	NUM	NEIN	JA	1829
ag_zuschuss_freiw_kv#psd	Sozialversicherung / Freiwillige Versicherung: Arbeitgeber-Zuschuss freiw. KV	1	NUM	NEIN	JA	4529
ag_zuschuss_pv#psd	Sozialversicherung / Freiwillige Versicherung: Arbeitgeber-Zuschuss zur PV	1	NUM	NEIN	JA	4530
altersrentner_bufdi_kz#psd	Sozialversicherung / Allgemeine SV-Daten: Altersvollrentner Bundesfreiwilligend.	1	NUM	NEIN	JA	440
an_beitraege_inlaend_kv#psd	Sozialversicherung/Allgemeine SV-Daten: Arbeitnehmer leistet Beiträge zur inländischen Krankenvers.	1	NUM	NEIN	JA	440
an_beitrag_versw#psd	Sozialversicherung / Allgemeine SV-Daten: Arbeitnehmerbeitrag (Versorgungswerk)	7.2	NUM	NEIN	JA	1829
an_ohne_regelaz_kz#psd	Sozialversicherung / Allgemeine SV-Daten: AN ohne regelm. wöchentl. Arbeitszeit	1	NUM	NEIN	JA	440
anspr_bez_freist#psd	Sozialversicherung / Allgemeine SV-Daten: Anspr. auf bez. Freistellung begr. auf	4.	NUM	NEIN	JA	1788
anz_kinder_pv_abschlag#psd	Sozialversicherung / Allgemeine SV-Daten: Anzahl Kinder für PV-Abschlagsermittl.	1	NUM	NEIN	JA	4830
anz_monate#psd	Sozialversicherung / Allgemeine SV-Daten: Anzahl Monate	2	NUM	NEIN	JA	4402
ausfall_sv_pflcht_entgelt#psd	Sozialversicherung / Allgemeine SV-Daten: Ausgef. lfd. SV-pfl. Brutto- Arb.entg	8.2	NUM	NEIN	JA	1833
autom_erm_ausfallentgeld#psd	Sozialversicherung / Allgemeine SV-Daten: Ausfallentgelte automatisch ermitteln	1	NUM	NEIN	JA	4040
av_an_ausland_sv#psd	Sozialversicherung / Allgemeine SV-Daten: AV AN-Beitrag ausländische SV-Träger	8.2	NUM	NEIN	JA*	4531
av_bgrs#psd	Sozialversicherung / Allgemeine SV-Daten: Beitragsgruppenschlüssel AV	1	NUM	NEIN	JA	4688
beg_beitrags_herab#psd	Sozialversicherung / Freiwillige Versicherung: Beginn Beitragsherabsetzung Kug	6	DATE	NEIN	JA	398

SSH

LODAS

Beschreibung der Eingabefelder

Fach 4

Feld	Beschreibung	Länge	Typ	MUSS	HIST	DEID
beginn_rente#psd	Sozialversicherung / Allgemeine SV Daten: Beginn der Rente	8	DATE	NEIN	JA	12
beitragszahlung#psd	Sozialversicherung / Allgemeine SV-Daten: Beitragszahlung	1	NUM	NEIN	JA	4575
berech_insolvenzgeld_uml#psd	Sozialversicherung / Allgemeine SV-Daten: Insolvenzgeldumlage berechnen	1	NUM	NEIN	JA	4542
besonderheiten_rente#psd	Sozialversicherung / Allgemeine SV Daten: Besonderheit ausländische Rente	1	NUM	NEIN	JA	4840
bestandsschutz_kz#psd	Sozialversicherung / Allgemeine SV-Daten: Bestandsschutz anwenden	1	NUM	NEIN	JA	440
besondere_kv_frw_kz#psd	Sozialversicherung / Freiwillige Versicherung: Bes. Tatbestand Nebeneinkünfte	1	NUM	NEIN	JA	440
betrags_hoehervers#psd	Sozialversicherung / Allgemeine SV-Daten: Betrag Höherversicherung(Vers.werk)	7.2	NUM	NEIN	JA	1829
btrzusch_pflvers_kindfrbtr#psd	Sozialversicherung / Allgemeine SV- Daten: Beitragszusch. zur PV trotz Kind(er).	1	NUM	NEIN	JA	440
datum_erklaerung_verzicht#psd	Sozialversicherung / Allgemeine SV Daten: Verzichtserklärung ist eingegangen am	8	DATE	NEIN	JA	12
datum_verzicht_rv_freiheit#psd	Sozialversicherung / Allgemeine SV- Daten: Verzicht RV- Freiheit/Bestandschutz	6	NUM	NEIN	JA	398
drei_mon_vor_fr_bbg_brutto#psd	Sozialversicherung / Allgemeine SV-Daten: Brutto drei Monate vor Beginn d. Frist	7.2	NUM	NEIN	JA*	4613
drei_mon_vor_fr_bbg_netto#psd	Sozialversicherung / Allgemeine SV-Daten: Netto drei Monate vor Beginn d. Frist	7.2	NUM	NEIN	JA*	4613
duevo_rentner_kz#psd	Sozialversicherung / DEÜV: Rentnerschlüssel	1	NUM	NEIN	JA	4148
ende_beitrags_herab#psd	Sozialversicherung / Freiwillige Versicherung: Ende Beitragsherabsetzung Kug	6	DATE	NEIN	JA	398
erstattungsbeitrag_u1#psd	Sozialversicherung / Allgemeine SV-Daten: Erstattungsbeitrag U1	7.2	NUM	NEIN	JA*	4613
erstattungsbeitrag_u2#psd	Sozialversicherung / Allgemeine SV-Daten: Erstattungsbeitrag U2	7.2	NUM	NEIN	JA*	4613
fiktives_lfd_svbrutto#psd	Sozialversicherung / Allgemeine SV-Daten: Fikt. lfd. SV-Brutto für vollen Monat	6.2	NUM	NEIN	JA*	1831

SSH

LODAS

Fach 4

Beschreibung der Eingabefelder

Feld	Beschreibung	Länge	Typ	MUSS	HIST	DEID
fortgezahlt_entgelt_bav_u1#psd	Sozialversicherung / Allgemeine SV-Daten: Fortgezahltes Entgelt bav U1	11.2	NUM	NEIN	JA	4310
fortgezahlt_entgelt_bav_u2#psd	Sozialversicherung / Allgemeine SV-Daten: Fortgezahltes Entgelt bav U2	11.2	NUM	NEIN	JA	4310
fortgezahltes_entgelt_u1#psd	Sozialversicherung / Allgemeine SV-Daten: Fortgezahltes Entgelt U1	7.2	NUM	NEIN	JA*	4613
fortgezahltes_entgelt_u2#psd	Sozialversicherung / Allgemeine SV-Daten: Fortgezahltes Entgelt U2	7.2	NUM	NEIN	JA*	4613
grund_ausschl_freistell#psd	Sozialversicherung / Allgemeine SV-Daten: Grund Ausschluss auf bez. Freistellung	1	NUM	NEIN	JA	4628
gv_gf_schluesel#psd	Sozialversicherung / Allgemeine SV-Daten: Geringverdiener/Geringf. Besch.	1	NUM	NEIN	JA	4092
hoechstbeitrag#psd	Sozialversicherung / Freiwillige Versicherung: Höchstbeitrag	1	NUM	NEIN	JA	4401
insolvenz_abw_status_austr#psd	Sozialversicherung / Insolvenz: Abw. Status des Mitarbeiters im weiterf. Mandant	1	NUM	NEIN	JA	4732
kk_minijob_betrnr#psd	Sozialversicherung / Allgemeine SV-Daten: Betriebsnummer abweich. Krankenkasse	8	NUM	NEIN	JA	1234
kk_nr#psd	Sozialversicherung / Allgemeine SV-Daten: Krankenkasse (Gesetzlich)	3	NUM	NEIN	JA	4061
kk_nr_bun_bestandsschutz#psd	Sozialversicherung / Allgemeine SV-Daten: Krankenkasse geringfügig Beschäftigte	3	NUM	NEIN	JA	4061
kk_nr_frw#psd	Sozialversicherung / Freiwillige Versicherung: Krankenkasse (Freiwillig)	3	NUM	NEIN	JA	4061
kk_nr_uml#psd	Sozialversicherung / Allgemeine SV-Daten: Umlagekasse (wenn Abweich. gesetzl. KK)	3	NUM	NEIN	JA	4061
kv_ag_ausland_sv#psd	Sozialversicherung / Allgemeine SV-Daten: KV AG-Beitrag ausländische SV-Träger	8.2	NUM	NEIN	JA*	4531
kv_bgrs#psd	Sozialversicherung / Allgemeine SV-Daten: Beitragsgruppenschlüssel KV	1	NUM	NEIN	JA	4689
kv_frw_ag_anteil#psd	Sozialversicherung / Freiwillige Versicherung: Arbeitgeberanteil	6.2	NUM	NEIN	JA	1831
kv_frw_ges_beitrag#psd	Sozialversicherung / Freiwillige Versicherung: Gesamtbeitrag	6.2	NUM	NEIN	JA	1831

SSH

LODAS

Beschreibung der Eingabefelder

Fach 4

Feld	Beschreibung	Länge	Typ	MUSS	HIST	DEID
kv_status_kurzfr#psd	Sozialversicherung / Allgemeine SV-Daten: Versicherungsstatus kurzfr. Beschäft.	1	NUME	NEIN	JA	4812
kz_alte_gleitz_formel_rv#psd	Sozialversicherung / Allgemeine SV-Daten: Alte Gleitzonenformel anwenden	1	NUM	NEIN	JA	440
kz_antrag_herabsetz_betr#psd	Sozialversicherung / Freiwillige Versicherung: Antrag Beitragsherabs.Kinderbetr.	1	NUM	NEIN	JA	4040
kz_av_bezugsgroesse#psd	Sozialversicherung / Allgemeine SV-Daten: AV Berechnung aus Bezugsgröße	1	NUM	NEIN	JA	440
kz_befrei_rv_pflicht_gab#psd	Sozialversicherung / Allgemeine SV-Daten: Antrag zur Befreiung von RV-	1	NUM	NEIN	JA	4665
kz_bergbau_rag#psd	Sozialversicherung / Allgemeine SV- Daten: Regelaltersgrenze bei 65 Jahren	1	NUM	NEIN	JA	440
kz_keine_zus_av#psd	Sozialversicherung / Mehrfachbeschäftigung: Keine Zusammenrechnung in der AV -	1	NUM	NEIN	JA	440
kz_knappsch_rentenvers#psd	Sozialversicherung / Allgemeine SV-Daten: Knappschaftliche Rentenversicherung	1	NUM	NEIN	JA	440
kz_rvfrei_vor_rag#psd	Sozialversicherung / Allgemeine SV- Daten: BGRS-RV 3 vor Erreichen Regelaltersgr	1	NUM	NEIN	JA	440
kz_selbstz_auto_ueberw_frw#psd	Sozialversicherung / Freiwillige Versicherung: Selbstzahler	1	NUM	NEIN	JA	440
kz_selbstzahler_versw#psd	Sozialversicherung / Allgemeine SV-Daten: Auszahlung des AG-Zuschusses an den AN	1	NUM	NEIN	JA	440
kz_statuskennzeichen_deuev#psd	Sozialversicherung / DEÜV: Statuskennzeichen DEÜV	1	NUM	NEIN	JA	4404
kz_teilbetrag_rv_berueck#psd	Sozialversicherung / Allgemeine SV-Daten: Teilbetrag für die RV berücksichtigen	1	NUM	NEIN	JA	440
kz_verm_netto_rv#psd	Sozialversicherung / Allgemeine SV- Daten: Nettolohn wird um RV.betr. vermindert	1	NUM	NEIN	JA	440
kz_verz_min_beitrg_ber#psd	Sozialversicherung / Mehrfachbesch.: Verzicht auf Mindestbeitragsberechnung	1	NUM	NEIN	JA	4252
kz_zuschl_pv_kinderlose#psd	Sozialversicherung / Allgemeine SV-Daten: Beitr.zur PV für Kinderlose nicht ber.	1	NUM	NEIN	JA	440

SSH

LODAS

Fach 4

Beschreibung der Eingabefelder

Feld	Beschreibung	Länge	Typ	MUSS	HIST	DEID
la_fuer_ausfall#psd	Sozialversicherung / Allgemeine SV-Daten: Lohnart zur Ermittlung d. ausgef. Entg.	4	NUM	NEIN	JA	4178
man_eingabe_versw#psd	Sozialversicherung / Allgemeine SV-Daten: Manuelle Eingabe(Versorgungswerk)	1	NUM	NEIN	JA	440
midijob_kz#psd	Sozialversicherung / Allgemeine SV-Daten: Midijobregelung anwenden	1	NUM	NEIN	JA	440
mon_vor_fr_bbg_brutto#psd	Sozialversicherung / Allgemeine SV-Daten: Brutto im Monat vor Beginn d. Frist	7.2	NUM	NEIN	JA*	4613
mon_vor_fr_bbg_netto#psd	Sozialversicherung / Allgemeine SV-Daten: Netto im Monat vor Beginn d. Frist	7.2	NUM	NEIN	JA*	4613
nachweispflicht_au#psd	Sozialversicherung / Allgemeine SV-Daten: AU Attest muss vorgelegt werden ab dem	1	NUM	NEIN	JA	4805
nbl1_kz#psd	Sozialversicherung / Allgemeine SV-Daten: SV-rechtliche Behandlung	1	NUM	NEIN	JA	4096
netto_abz_hoehervers#psd	Sozialversicherung / Allgemeine SV-Daten: Netto-Abzug Höhervers. (Vers.werk)	4	NUM	NEIN	JA	4311
netto_bezug_versw#psd	Sozialversicherung / Allgemeine SV-Daten: Netto-Bezug für den AG-Zuschuss	4	NUM	NEIN	JA	4311
nettoabz_gesbeitrag#psd	Sozialversicherung / Allgemeine SV-Daten: Netto-Abzug für den Gesamtbeitrag	4	NUM	NEIN	JA	4311
pnr#psd	Personal Nummer	5	NUM	JA	JA	479
pv_ag_ausland_sv#psd	Sozialversicherung / Allgemeine SV-Daten: PV AG-Beitrag ausländische SV- Träger	8.2	NUM	NEIN	JA*	4531
pv_bgrs#psd	Sozialversicherung / Allgemeine SV-Daten: Beitragsgruppenschlüssel PV	1	NUM	NEIN	JA	4690
pv_frw_ag_anteil#psd	Sozialversicherung / Freiwillige Versicherung: Arbeitgeberanteil	5.2	NUM	NEIN	JA	1830
pv_frw_ges_beitrag#psd	Sozialversicherung / Freiwillige Versicherung: Gesamtbeitrag	5.2	NUM	NEIN	JA	1830
rentenart#psd	Sozialversicherung / Allgemeine SV-Daten: Rentenart	1	NUM	NEIN	JA	4839
rv_ag_ausland_sv#psd	Sozialversicherung / Allgemeine SV-Daten: RV AG-Beitrag ausländische SV-Träger	8.2	NUM	NEIN	JA*	4531
rv_an_ausland_sv#psd	Sozialversicherung / Allgemeine SV-Daten: RV AN-Beitrag ausländische SV-Träger	8.2	NUM	NEIN	JA*	4531

SSH

LODAS

Beschreibung der Eingabefelder

Fach 4

Feld	Beschreibung	Länge	Typ	MUSS	HIST	DEID
rv_befreiende_lv_kz#psd	Sozialversicherung / Allgemeine SV-Daten: Befreiende LV vom AN abgeschlossen	1	NUM	NEIN	JA	440
rv_bgrs#psd	Sozialversicherung / Allgemeine SV-Daten: Beitragsgruppenschlüssel RV	1	NUM	NEIN	JA	4687
rv_freiheit_gab#psd	Sozialversicherung / Allgemeine SV-Daten: Verzichtserklärung ist gültig ab	8	DATE	NEIN	JA	12
rvbea_meldezeitraum_bis#psd	Sozialversicherung / DEÜV: Meldezeitraum bis (MM/JJJJ)	6	DATE	NEIN	JA	398
saison_an_kz#psd	Sozialversicherung / DEÜV: Saisonarbeitnehmer	1	NUM	NEIN	JA	440
steuerfrei_pauschal_vers#psd	Sozialversicherung / Allgemeine SV-Daten: davon steuerfrei bzw. pauschal versteuert	8.2	NUM	NEIN	JA	1833
uml_schluesel#psd	Sozialversicherung / Allgemeine SV-Daten: Umlageart	1	NUM	NEIN	JA	4095
verswerk_abr_kz#psd	Sozialversicherung / Allgemeine SV-Daten: Beitragsabführung an Versorgungswerk	1	NUM	NEIN	JA	440
verswerk_mitglied_nr#psd	Sozialversicherung / Allgemeine SV-Daten: Mitgliedsnummer des AN	17	CHAR	NEIN	JA	4543
verswerk_nr#psd	Sozialversicherung / Allgemeine SV-Daten: Versorgungswerk	3	NUM	NEIN	JA	4061
verzicht_rv_freiheit#psd	Sozialversicherung / Allgemeine SV-Daten: Verzicht auf RV-Freiheit	1	NUM	NEIN	JA	4841
wechsel_verswerk_tag#psd	Sozialversicherung / Allgemeine SV-Daten: Datum Wechsel in ein Versorgungswerk	8	DATE	NEIN	JA*	12
zeitversatz#psd	Sozialversicherung / Allgemeine SV-Daten: Monate Zeitversatz	1	NUM	NEIN	JA	4720
zus_ag_zusch_atz_versw#psd	Sozialversicherung / Allgemeine SV-Daten: Zus. AG-Zuschuss bei ATZ (Vers.werk)	7.2	NUM	NEIN	JA	1829
verspflichtig_n5_abs1_nr13#psd	Sozialversicherung / Freiwillige Versicherung: Versicherungs-pflichtig nach § 5 Abs. 1	1	NUM	NEIN	JA	440
zwei_mon_vor_fr_bbg_brutto#psd	Sozialversicherung / Allgemeine SV-Daten: Brutto zwei Monate vor Beginn d. Frist	7.2	NUM	NEIN	JA*	4613
zwei_mon_vor_fr_bbg_netto#psd	Sozialversicherung / Allgemeine SV-Daten: Netto zwei Monate vor Beginn d. Frist	7.2	NUM	NEIN	JA*	4613

SSH

LODAS

Fach 4

Beschreibung der Eingabefelder

2.93 Tabelle: u_lod_psd_st_besond

Feld	Beschreibung	Länge	Typ	MUSS	HIST	DEID
an_beitraege_ges_kv#psd	Steuer / Einmalbezüge/Sonstige Angaben/Versorg.: Arbeitnehmerbeiträge zur gesetzl. KV	7.2	NUM	NEIN	JA	1189
an_beitraege_soiz_pv#psd	Steuer / Einmalbezüge/Sonstige Angaben/Versorg.: Arbeitnehmerbeiträge zur sozialen PV	7.2	NUM	NEIN	JA	1189
beginn_versorgbezug#psd	Steuer / Einmalbezüge/Sonstige Angaben/Versorg.: Beginndatum Versorgungsbez. 1	6	DATE	NEIN	JA	398
bndld_grenzg_letzt_taeig#psd	Steuer / Einmalbezüge/Sonstige Angaben/Versorg.: Bundesland letzt. Tätigkeitsort	1	NUM	NEIN	JA	4733
dazugehoerige_pnr#psd	Steuer / Einmalbezüge/Sonstige Angaben/Versorg.: Dazugehörige Personalnummer	5	NUM	JA	JA	479
grenzgaenger#psd	Steuer / Einmalbezüge/Sonstige Angaben/Versorg.: Grenzgängerregelung/be. Stpfl.	1	NUM	NEIN	JA	4367
grundlohnzusatz_folg_emonat#psd	Steuer / SFN-Zuschläge: Grundlohnzusatz Folgemonat	7.2	NUM	NEIN	JA	1832
jaehrl_versbez#psd	Steuer / Einmalbezüge/Sonstige Angaben/Versorg.: Sonderzahl. Versorgungsbez. 1	10.2	NUM	NEIN	JA	4296
kist_pausch_abw_proz_satz#psd	Steuer / Pauschalsteuer: Abweichender KiSt-Satz	4.2	NUM	NEIN	JA	907
kist_pausch_unterdrueckung#psd	Steuer / Pauschalsteuer: Unterdrückung der pauschalen KiSt-	1	NUM	NEIN	JA	440
kz_due_bes_istbesch#psd	Steuer / Einmalbezüge/Sonstige Angaben/Versorg.: DÜ für Grenzgänger	1	NUM	NEIN	JA	4040
kz_steu_behandlung#psd	Steuer / Einmalbezüge/Sonstige Angaben/Versorg.: Steuerl. Behandlung NB-Vorjahr	1	NUM	NEIN	NEIN	4351
kz_steu_diff_nb_vj#psd	Steuer / Einmalbezüge/Sonstige Angaben/Versorg.: Stl. Differenzen aus NB Vorjahr	1	NUM	NEIN	NEIN	4362
lst_pausch_abw_proz_satz#psd	Steuer / Pauschalsteuer: Abweichender LSt-Satz für Aushilfen/Teilzeitbesch.	4.2	NUM	NEIN	JA	4314
lst_pausch_bes_proz_satz#psd	Steuer / Pauschalsteuer: Abweichender Lohnsteuersatz	4.2	NUM	NEIN	JA	4314
meldebeginn_rueck_fa#psd	Steuer / Einmalbezüge/Sonstige Angaben/Versorg.: Meldebeginn der Anmeldung	8	DATE	NEIN	NEIN	12

SSH

LODAS

Beschreibung der Eingabefelder

Fach 4

Feld	Beschreibung	Länge	Typ	MUSS	HIST	DEID
monatl_versbez#psd	Steuer / Einmalbezüge/Sonstige Angaben/Versorg.: Höhe monatl. Versorgungsbezug 1	9.2	NUM	NEIN	JA	1834
pnr#psd	Personal Nummer	5	NUM	JA	JA	479
sfn_basislohn#psd	Steuer / SFN-Zuschläge: Basislohn	7.2	NUM	NEIN	JA	1832
sfn_kz_1#psd	Steuer / SFN-Zuschläge: Abrechnungsvorschriften	1	NUM	NEIN	JA	4120
sfn_std_lohn#psd	Steuer / SFN-Zuschläge: Stundenlohn	4.2	NUM	NEIN	JA	1683
solz_bei_netto_lohn_kz#psd	Steuer / Einmalbezüge/Sonstige Angaben/Versorg.: Nettolohn wird um SolZ vermin.	1	NUM	NEIN	JA	440
unterbr_anzahl#psd	Steuer / Einmalbezüge/Sonstige Angaben/Versorg.: Anzahl Unterbrechungen	1	NUM	NEIN	JA*	4545
versbez_empfaenger#psd	Steuer / Einmalbezüge/Sonstige Angaben/Versorg.: Versorgungsfreibetrag berücks.	1	NUM	NEIN	JA	440
versteuerung_versorg_bez#psd	Steuer / Einmalbezüge/Sonstige Angaben/Versorg.: Versteuerung des Versorgungsbezugs	1	NUM	NEIN	JA	4705
vorauss_jhrl_rest_verd#psd	Steuer / Einmalbezüge/Sonstige Angaben/Versorg.: Kumulierter Restverdienst Betr.	9.2	NUM	NEIN	JA	1834
vorauss_jhrl_rest_verd_dat#psd	Steuer / Einmalbezüge/Sonstige Angaben/Versorg.: Kumulierter Restverdienst Datum	6	DATE	NEIN	JA	398
vorauss_mtl_verd#psd	Steuer / Einmalbezüge/Sonstige Angaben/Versorg.: Vorauss. Monatsverdienst Betr.	9.2	NUM	NEIN	JA	1834
vorauss_mtl_verd_mmjj#psd	Steuer / Einmalbezüge/Sonstige Angaben/Versorg.: Vorauss. Monatsverdienst Datum	6	DATE	NEIN	JA	398

2.94 Tabelle: u_lod_psd_st_voragw

Feld	Beschreibung	Länge	Typ	MUSS	HIST	DEID
anz_kinderfreibetrag#lk	Steuer / Vorarbeitgeberwerte: Anzahl Kinderfreibeträge	3.1	NUM	NEIN	NEIN	1809
ausgezahlt_kig#lk	Steuer / Vorarbeitgeberwerte: Ausgezahlt Kindergeld	7.2	NUM	NEIN	NEIN	1832
beitr_pkv_ppv#lk	Steuer / Vorarbeitgeberwerte: Beiträge zur PKV und Pflege-Pflichtversicherung	7.2	NUM	NEIN	NEIN	4537
beschaeftigungstage#lk	Steuer / Vorarbeitgeberwerte: Beschäftigungstage bei Vorarbeitgeber	3	NUM	NEIN	NEIN	1808

SSH

LODAS

Fach 4

Beschreibung der Eingabefelder

Feld	Beschreibung	Länge	Typ	MUSS	HIST	DEID
bez_ate#lk	Steuer / Vorarbeitgeberwerte: Steuerfreier Arbeitslohn nach Auslandstät.erlass	7.2	NUM	NEIN	NEIN	1832
bez_dba#lk	Steuer / Vorarbeitgeberwerte: Steuerfreier Arbeitslohn nach DBA	9.2	NUM	NEIN	NEIN	1834
bez_pausch_verst#lk	Steuer / Vorarbeitgeberwerte: Pauschal versteuerte Bezüge	7.2	NUM	NEIN	NEIN	1832
datum_mm#lk	Steuer / Vorarbeitgeberwerte: Gültigkeitsjahr (JJJJ)	4	DATE	NEIN	NEIN	398
faktor#lk	Steuer / Vorarbeitgeberwerte: Faktor	4.3	NUM	NEIN	NEIN	4586
gesamt_brutto#lk	Steuer / Vorarbeitgeberwerte: Gesamt-Brutto	8.2	NUM	NEIN	NEIN	1833
kist_mtl#lk	Steuer / Vorarbeitgeberwerte: Kirchensteuer des AN vom Brutto-Arbeitslohn	8.2	NUM	NEIN	NEIN	1833
kist_mtl_abfind#lk	Steuer / Vorarbeitgeberwerte: Arbeitnehmer KiSt aus Abfindungen	8.2	NUM	NEIN	NEIN	1833
lst_mtl#lk	Steuer / Vorarbeitgeberwerte: Einbeh. Lohnsteuer vom Brutto- Arbeitslohn	8.2	NUM	NEIN	NEIN	1833
lst_mtl_abfind#lk	Steuer / Vorarbeitgeberwerte: Lohnsteuer aus Abfindungen	8.2	NUM	NEIN	NEIN	1833
pnr#psd	Personal Nummer	5	NUM	JA	NEIN	479
solz#lk	Steuer / Vorarbeitgeberwerte: Einbeh. SolZ vom Brutto- Arbeitslohn	8.2	NUM	NEIN	NEIN	1833
solz_aus_abfind#lk	Steuer / Vorarbeitgeberwerte: Solidaritätszuschlag aus Abfindungen	8.2	NUM	NEIN	NEIN	1833
st_brutto_mtl#lk	Steuer / Vorarbeitgeberwerte: Brutto-Arbeitslohn einschl. Sachbezüge	8.2	NUM	NEIN	NEIN	1833
st_brutto_ohne_versbez#lk	Steuer / Vorarbeitgeberwerte: Arbeitslohn für mehrere Kalenderjahre	8.2	NUM	NEIN	NEIN	1833
st_klasse#lk	Steuer / Vorarbeitgeberwerte:	1	NUM	NEIN	NEIN	4202
unterbr_anzahl#lk	Steuer / Vorarbeitgeberwerte: Anzahl Unterbrechungen	1	NUM	NEIN	NEIN	1787
versbez_mehrhrl#lk	Steuer / Vorarbeitgeberwerte: ermäßigt besteuerte Versorgungsbezüge mehrjährig	9.2	NUM	NEIN	NEIN	1834
versbez_mtl#lk	Steuer / Vorarbeitgeberwerte: Steuerbeg. Versorg.bez. im Brutto-Arbeitslohn	8.2	NUM	NEIN	NEIN	1833

SSH

LODAS

Beschreibung der Eingabefelder

Fach 4

Feld	Beschreibung	Länge	Typ	MUSS	HIST	DEID
zuschuss_muttersch#lk	Steuer / Vorarbeitgeberwerte: Kug/Zuschuss zum Mutterschaftsgeld	7.2	NUM	NEIN	NEIN	1832

2.95 **Tabelle: u_lod_psd_steuer**

Feld	Beschreibung	Länge	Typ	MUSS	HIST	DEID
abruf_elstam_ausloesen_kz#psd	Anmeldung ELStAM über Schnittstelle	1	NUM	NEIN	NEIN	440
begin_jaehrl_kapital_mmjj#psd	Steuer / Einmalbezüge/Sonstige Angaben/ Versorgung.: Beginndatum Kapitalauszahlung	6	DATE	NEIN	JA	398
begin_jaehrl_sterbeg_mmjj#psd	Steuer / Einmalbezüge/Sonstige Angaben/Angaben/ Versorgung.: Beginndatum Sterbegeld (jähr.)	6	DATE	NEIN	JA	398
begin_mmjj_versebez2#psd	Steuer / Einmalbezüge/Sonstige Angaben/ Versorgung.: Beginndatum Versorgungsbez. 2	6	DATE	NEIN	JA	398
begin_mmjj_versebez3#psd	Steuer / Einmalbezüge/Sonstige Versorg.: Beginndatum Versorgungsbez. 3	6	DATE	NEIN	JA	398
els_2_anmeldedatum#psd	Anmeldedatum ELSTER II	8	DATE	NEIN	JA	12
els_2_haupt_ag_kz#psd	Steuer / Steuerkarte: Kennzeichnung Arbeitgeber (Haupt-/Nebenarbeitgeber)	1	NUM	NEIN	JA	4630
els_2_wunsch_freib_jhrl#psd	Steuer / Steuerkarte: Gewünschter jhrl. Freibetrag bei Nebenarbeitgeber	9	NUM	NEIN	JA	4387
erst_voll_monat_versebez2#psd	Steuer / Einmalbezüge/Sonstige Angaben/ Versorgung.: Höhe monatl. Versorgungsbezug 2	9.2	NUM	NEIN	JA	1834
erst_voll_monat_versebez3#psd	Steuer / Einmalbezüge/Sonstige Angaben/ Versorgung.: Höhe monatl. Versorgungsbezug 3	9.2	NUM	NEIN	JA	1834
erster_zahlm_mmjj_versebez1#psd	Steuer / Einmalbezüge/Sonstige Angaben/ Versorgung.: Erster Zahlungsmon. Vers.bez. 1	6	DATE	NEIN	JA	398
erster_zahlm_mmjj_versebez2#psd	Steuer / Einmalbezüge/Sonstige Angaben/Angaben/Versorg.: Erster Zahlungsmon. Vers.bez. 2	6	DATE	NEIN	JA	398
erster_zahlm_mmjj_versebez3#psd	Steuer / Einmalbezüge/Sonstige Angaben/Versorg.: Erster Zahlungsmon. Vers.bez. 1	6	DATE	NEIN	JA	398
fa_bezeichnung#psd	Steuer / Steuerkarte: Bezeichnung	22	CHAR	NEIN	JA	1800
fa_nr#psd	Steuer / Steuerkarte: Finanzamt	4	NUM	NEIN	JA	250
faktor#psd	Steuer / Steuerkarte: Faktor	4.3	NUM	NEIN	JA	4586

SSH

LODAS

Fach 4

Beschreibung der Eingabefelder

Feld	Beschreibung	Länge	Typ	MUSS	HIST	DEID
grossbuchstabe_m_kz#psd	Steuer / Steuerkarte: Bereitstellung einer Mahlzeit - Großbuchstabe M	1	NUM	NEIN	JA*	440
identifikationsnummer#psd	Steuer / Steuerkarte: Identifikationsnummer	11	CHAR	NEIN	JA	4394
kfb_anzahl#psd	Steuer/Steuerkarte: Anzahl Kinderfreibeträge	3.1	NUM	NEIN	JA	1337
kig_bescheinigung_ttmj#psd	Kinderdaten / Kindergeldbescheid: Ausstellungsdatum	8	DATE	NEIN	JA	12
konf_an#psd	Steuer / Steuerkarte: Konfessionszugehörigkeit Steuerpflichtiger	2	NUM	NEIN	JA	4624
konf_ehe#psd	Steuer / Steuerkarte: Konfessionszugehörigkeit Ehegatte/Lebenspartner	2	NUM	NEIN	JA	4624
kig_nr#psd	Kinderdaten / Kindergeldbescheid: Kindergeldnummer	20	CHAR	NEIN	JA	4556
kz_abwaelz_pausch_aush#psd	Steuer / Pauschalsteuer: Abwälzung Pauschalst. auf den AN kurzfr.	1	NUM	NEIN	JA	4455
kz_abwaelz_pausch_erholung#psd	Steuer / Pauschalsteuer: Abwälzung der Pauschalsteuer auf den AN	1	NUM	NEIN	JA	4455
kz_abwaelz_pausch_fahrt#psd	Steuer / Pauschalsteuer: Abwälzung der Pauschalsteuer auf den AN Fahrtkosten	1	NUM	NEIN	JA	4455
kz_altersentlastung#psd	Steuer / Einmalbezüge/Sonstige Angaben/ Versorg.: Altersentlastungsbetrag unterd.	1	NUM	NEIN	JA	440
kz_stfr_sammelbefoe#psd	Steuer / Steuerkarte: Steuerfreie Sammelbeförderung – Großbuchstabe F	1	NUM	NEIN	JA	440
letz_zahlm_mmj_versbez1#psd	Steuer / Einmalbezüge/Sonstige Angaben/ Versorg.: Letzt. Zahlungsmon. Vers.bez. 1	6	DATE	NEIN	JA	398
letz_zahlm_mmj_versbez2#psd	Steuer / Einmalbezüge/Sonstige Angaben/ Versorg.: Letzt. Zahlungsmon. Vers.bez. 2	6	DATE	NEIN	JA	398
letz_zahlm_mmj_versbez3#psd	Steuer / Einmalbezüge/Sonstige Angaben/ Versorg.: Letzt. Zahlungsmon. Vers.bez. 3	6	DATE	NEIN	JA	398
pausch_an_kz#psd	Steuer / Steuerkarte: Übernahme Pauschalsteuer durch Arbeitnehmer	1	NUM	NEIN	JA	4346
pausch_einhtl_2#psd	Steuer / Steuerkarte: Pauschalsteuer berechnen	1	NUM	NEIN	JA	4640
pnr#psd	Personal Nummer	5	NUM	JA	JA	479

SSH

LODAS

Beschreibung der Eingabefelder

Fach 4

Feld	Beschreibung	Länge	Typ	MUSS	HIST	DEID
sonderzahlung_versbez2#psd	Steuer / Einmalbezüge/Sonstige Angaben/ Versorg.: Sonderzahl. Versorgungsbez. 2	10.2	NUM	NEIN	JA	4296
sonderzahlung_versbez3#psd	Steuer / Einmalbezüge/Sonstige Angaben/ Versorg.: Sonderzahl. Versorgungsbez. 3	10.2	NUM	NEIN	JA	4296
st_klasse#psd	Steuer / Steuerkarte: Steuerklasse	1	NUM	NEIN	JA	4202

2.96 Tabelle: u_lod_psd_sv_mehrfachbesch

Feld	Beschreibung	Länge	Typ	MUSS	HIST	DEID
aktenzeich_kk_monatsmeld#psd	Sozialversicherung / Mehrfachbeschäftigung: Aktenzeichen Krankenkasse für GKV-MM	20	CHAR	NEIN	JA	4556
arbeitsentgelt_ebz_av#psd	Sozialversicherung / Mehrfachbeschäftigung: AV-Brutto jhrl. d. weiteren Besch.	7.2	NUM	NEIN	JA	1829
arbeitsentgelt_ebz_sv#psd	Sozialversicherung / Mehrfachbeschäftigung: SV-Brutto jhrl. d. weiteren Besch.	7.2	NUM	NEIN	JA	1829
arbeitsentgelt_lfd_av#psd	Sozialversicherung / Mehrfachbeschäftigung: AV-Brutto lfd. d. weiteren Besch.	7.2	NUM	NEIN	JA	1829
arbeitsentgelt_lfd_sv#psd	Sozialversicherung / Mehrfachbeschäftigung: SV-Brutto lfd. d. weiteren Besch.	7.2	NUM	NEIN	JA	1829
av_ebz_bbg_kz#psd	Sozialversicherung / Mehrfachbeschäftigung: Einmalz. aus AV BBG übersch.	1	NUM	NEIN	JA*	4676
av_lfd_bbg_kz#psd	Sozialversicherung / Mehrfachbeschäftigung: Lfd. Gesamtent.aus AV BBG übersch.	1	NUM	NEIN	JA*	4673
gkv_av_ges_lfd#psd	Sozialversicherung / Mehrfachbeschäftigung: Lfd. Gesamtent. aus AV Betrag	7.2	NUM	NEIN	JA*	1832
gkv_av_pfl_ebz_kk#psd	Sozialversicherung / Mehrfachbeschäftigung: Einmalz. aus AV Betrag	7.2	NUM	NEIN	JA*	1832
gkv_kv_pv_ges_lfd#psd	Sozialversicherung / Mehrfachbeschäftigung: Lfd. Gesamtent. aus KV/PV Betrag	7.2	NUM	NEIN	JA*	1832
gkv_kv_pv_pfl_ebz_kk#psd	Sozialversicherung / Mehrfachbeschäftigung: Einmalz. aus KV/PV Betrag	7.2	NUM	NEIN	JA*	1832

SSH

LODAS

Fach 4

Beschreibung der Eingabefelder

Feld	Beschreibung	Länge	Typ	MUSS	HIST	DEID
gkv_rkr_kz#psd	Sozialversicherung / Mehrfachbeschäftigung: Rechtskreis	1	NUM	NEIN	JA*	4645
gkv_rv_ges_lfd#psd	Sozialversicherung / Mehrfachbeschäftigung: Lfd. Gesamtent. aus RV Betrag	7.2	NUM	NEIN	JA*	1832
gkv_rv_pfl_ebz_kk#psd	Sozialversicherung / Mehrfachbeschäftigung: Einmalz. aus RV Betrag	7.2	NUM	NEIN	JA*	1832
gkv_sv_tage_bbg#psd	Sozialversicherung / Mehrfachbeschäftigung: SV-Tage	2	NUM	NEIN	JA*	4168
gkvm_kz#psd	Sozialversicherung / Mehrfachbeschäftigung: GKV-Monatsmeldung erstellen	1	NUM	NEIN	JA*	4685
kv_pv_ebz_bbg_kz#psd	Sozialversicherung / Mehrfachbeschäftigung: Einmalz. aus KV/PV BBG überschr.	1	NUM	NEIN	JA*	4674
kv_pv_lfd_bbg_kz#psd	Sozialversicherung / Mehrfachbeschäftigung: Lfd. Gesamtent. aus KV BBG überschr.	1	NUM	NEIN	JA*	4671
mebesch_ebz_entgelt_gf#psd	Sozialversicherung / Mehrfachbeschäftigung: Einmalzahlungen	7.2	NUM	NEIN	JA*	1832
mebesch_kv_beitrag_pfl_ebz#psd	Sozialversicherung / Mehrfachbeschäftigung: beitragspfl. Teil Einmalzahl. KV/PV	7.2	NUM	NEIN	JA	1832
mebesch_lfd_entgelt_gf#psd	Sozialversicherung / Mehrfachbeschäftigung: lfd. Entgelte	7.2	NUM	NEIN	JA	1832
mebesch_sv_tage_gleitz#psd	Sozialversicherung / Mehrfachbeschäftigung: SV-Tage (Rückmeldung KK)	2	NUM	NEIN	JA	4168
mebesch_vw_beitrag_pfl_ebz#psd	Sozialversicherung / Mehrfachbeschäftigung: Beitragspfl. Teil der Einmalzahlung	7.2	NUM	NEIN	JA	1832
mebesch_vw_ges_lfd#psd	Sozialversicherung / Mehrfachbeschäftigung: lfd. beitragspfl. Gesamtentgelt	7.2	NUM	NEIN	JA	1832
mebesch_vw_kz#psd	Sozialversicherung / Mehrfachbeschäftigung: Verhältnisrechnung durchführen	1	NUM	NEIN	JA	440
mebesch_vw_uebern_av_kz#psd	Sozialversicherung / Mehrfachbeschäftigung: Verhältnisrechnung analog AV	1	NUM	NEIN	JA	440
mehrfachbeschaeftigter_kz#psd	Sozialversicherung / Mehrfachbeschäftigung: Mehrfachbeschäftigung	1	NUM	NEIN	JA	440
midijob_mebesch_av_kz#psd	Sozialversicherung / Mehrfachbeschäftigung: Midijobberech. Nur in d. AV anwenden	1	NUM	NEIN	JA	440
pnr#psd	Personal Nummer	5	NUM	JA	JA	479
rv_ebz_bbg_kz#psd	Sozialversicherung / Mehrfach-	1	NUM	NEIN	JA*	4675

Beschreibung der Eingabefelder

Fach 4

Feld	Beschreibung	Länge	Typ	MUSS	HIST	DEID
rv_lfd_bbg_kz#psd	beschäftigung: Einmalz. aus RV BBG überschr. Sozialversicherung / Mehrfach- beschäftigung: Lfd. Gesamtent. aus RV BBG überschr.	1	NUM	NEIN	JA*	4672

2.97 **Tabelle: u_lod_psd_sv_unfall**

Feld	Beschreibung	Länge	Typ	MUSS	HIST	DEID
beschaeftigungsart#psd	Sozialversicherung / Allgemeine SV- Daten: Beschäftigungsart	1	NUM	NEIN	JA	4766
bg_uv_pfl_ausland_kz#psd	Sozialversicherung / Allgemeine SV- Daten: keine UV-Pflicht bei Auslandsbesch.	1	NUM	NEIN	JA	440
kz_pnr_unfallver_ausschl#psd	Sozialversicherung / Allgemeine SV-Daten: Personalnr. von DEÜV- UV-Jahr. ausschl.	1	NUM	NEIN	JA	440
pnr#psd	Personal Nummer	5	NUM	JA	JA	479
tarif_soll_arbeitsstd#psd	Sozialversicherung / Allgemeine SV-Daten: (Tarif-)vetragl. Vereinb. Sollarbeit.	7.2	NUM	NEIN	JA	4655
uv_kz_pflichtig#psd	Sozialversicherung / Allgemeine SV-Daten: Unfallversicherungs- pflicht	1	NUM	NEIN	JA	4040
uv_kz_stundenerm#psd	Sozialversicherung / Allgemeine SV-Daten: Verfahren zur Stundenermittlung	1	NUM	NEIN	JA	4316

2.98 **Tabelle: u_lod_psd_sv_versez**

Feld	Beschreibung	Länge	Typ	MUSS	HIST	DEID
aktenzeichen_kk#psd	Sozialversicherung / Versorgungsbezüge: Aktenzeichen Krankenkasse	20	CHAR	NEIN	JA	4556
anspr_freibetr_kv#psd	Sozialversicherung / Versorgungsbezüge: Anspruch Freibetrag in der KV	1	NUM	NEIN	JA	4790
art_auszahlung#psd	Sozialversicherung / Versorgungsbezüge: Art der Auszahlung	1	NUM	NEIN	JA	4658
beginn_auszahlung_kap1#psd	Sozialversicherung / Versorgungsbezüge: Beginn Auszahlung bei Kapitalisierung 1	8	DATE	NEIN	JA*	12
beginn_auszahlung_kap2#psd	Sozialversicherung / Versorgungsbezüge: Beginn Auszahlung bei Kapitalisierung 2	8	DATE	NEIN	JA*	12

SSH

LODAS

Fach 4

Beschreibung der Eingabefelder

Feld	Beschreibung	Länge	Typ	MUSS	HIST	DEID
beginn_auszahlung_kap3#psd	Sozialversicherung / Versorgungsbezüge: Beginn Auszahlung bei Kapitalisierung 3	8	DATE	NEIN	JA*	12
beihilfeanspruch#psd	Sozialversicherung / Versorgungsbezüge: Beihilfe- /Heilfürsorgeberech.	1	NUM	NEIN	JA	4835
betrag_versorgbez#psd	Sozialversicherung / Versorgungsbezüge: Betrag monatlich	9.2	NUM	NEIN	JA	1834
ende_auszahlung_kap1#psd	Sozialversicherung / Versorgungsbezüge: Ende Auszahlung bei Kapitalisierung 1	8	DATE	NEIN	JA*	12
ende_auszahlung_kap2#psd	Sozialversicherung / Versorgungsbezüge: Ende Auszahlung bei Kapitalisierung 2	8	DATE	NEIN	JA*	12
ende_auszahlung_kap3#psd	Sozialversicherung / Versorgungsbezüge: Ende Auszahlung bei Kapitalisierung 3	8	DATE	NEIN	JA*	12
gesambetr_auszahl_kap1#psd	Sozialversicherung / Versorgungsbezüge: Gesambetrag bei Kapitalisierung 1	11.2	NUM	NEIN	JA*	4310
gesambetr_auszahl_kap2#psd	Sozialversicherung / Versorgungsbezüge: Gesambetrag bei Kapitalisierung 2	11.2	NUM	NEIN	JA*	4310
gesambetr_auszahl_kap3#psd	Sozialversicherung / Versorgungsbezüge: Gesambetrag bei Kapitalisierung 3	11.2	NUM	NEIN	JA*	4310
hoehe_freibetr_kv#psd	Sozialversicherung / Versorgungsbezüge: Höhe Freibetrag in der KV	7.2	NUM	NEIN	JA	1829
intervall_kz#psd	Sozialversicherung / Versorgungsbezüge: Monate der Intervallzahlung	26	CHAR	NEIN	JA	4495
kz_privatanteil_bav#psd	Sozialversicherung / Versorgungsbezüge: Privatanteil bAV/betr. Riesterrente	1	NUM	NEIN	JA	440
kz_versorgbez_empfaenger#psd	Sozialversicherung / Versorgungsbezüge: Versorgungsbezugsempfänger	1	NUM	NEIN	JA	440
landabgabeb_rente_kz#psd	Sozialversicherung / Versorgungsbezüge: Art des Versorgungsbezugs	1	NUM	NEIN	JA	4772
pnr#psd	Personal Nummer	5	NUM	JA	JA	479
tag_auszahlung_kap1#psd	Sozialversicherung / Versorgungsbezüge: Tag der Auszahlung bei Kapitalisierung 1	8	DATE	NEIN	JA*	12

SSH

LODAS

Beschreibung der Eingabefelder

Fach 4

Feld	Beschreibung	Länge	Typ	MUSS	HIST	DEID
tag_auszahlung_kap2#psd	Sozialversicherung / Versorgungsbezüge: Tag der Auszahlung bei Kapitalisierung 2	8	DATE	NEIN	JA*	12
tag_auszahlung_kap3#psd	Sozialversicherung / Versorgungsbezüge: Tag der Auszahlung bei Kapitalisierung 3	8	DATE	NEIN	JA*	12
vb_max_betr_k_autom_anp#psd	Sozialversicherung / Versorgungsbezüge: VB-Max Betrag	8.2	NUM	NEIN	JA	4531
versbez_kz_beitragsabfuhr#psd	Sozialversicherung / Versorgungsbezüge: Schlüssel für Beitragsabführung	1	NUM	NEIN	JA	4317
versbez_kz_mehrfachbezug#psd	Sozialversicherung / Versorgungsbezüge: Mehrfachbezug	1	NUM	NEIN	JA	4319
waisenleistung#psd	Sozialversicherung / Versorgungsbezüge: Art der Waisenleistung	1	NUM	NEIN	JA	4836

2.99 Tabelle: u_lod_psd_sv_vorbw

Feld	Beschreibung	Länge	Typ	MUSS	HIST	DEID
abw_ls_pv_vj#psd	Sozialvers. / Vorbeschäftigungsw.: Abweichendes Bundesland für PV	2	NUM	NEIN	NEIN	4261
av_bbg_jhrl_vj#psd	Sozialvers. / Vorbeschäftigungsw.: Beitragsbemessungsgrenze AV	8.2	NUM	NEIN	NEIN	1833
av_bgrs_vj#psd	Sozialvers. / Vorbeschäftigungsw.: Beitragsgruppenschlüssel AV	1	NUM	NEIN	NEI	4688
av_brutto_ag_vorher#psd	Sozialvers. / Vorbeschäftigungsw.: Bruttobetrag Arbeitsl.vers. (Aktuelles Jahr)	8.2	NUM	NEIN	NEIN	1833
av_brutto_vj#psd	Sozialvers. / Vorbeschäftigungsw.: Bruttobetrag AV (SV-pfl. Entgelt Vorjahr)	8.2	NUM	NEIN	NEIN	1833
av_tage_ag_vorher#psd	Sozialvers. / Vorbeschäftigungsw.: Tage Arbeitsl.versicherung	3	NUM	NEIN	NEIN	4220
betrag_insolvenzgeld#psd	Sozialvers. / Vorbeschäftigungsw.: Betrag Insolvenzgeldumlage	7.2	NUM	NEIN	NEIN	1832

SSH

LODAS

Fach 4

Beschreibung der Eingabefelder

Feld	Beschreibung	Länge	Typ	MUSS	HIST	DEID
betrag_insolvengeld_vj#psd	Sozialvers. / Vorbeschäftigungsw.: Betrag Insolvengeldumlage Vorjahr	7.2	NUM	NEIN	NEIN	1832
betrag_umlage1#psd	Sozialvers. / Vorbeschäftigungsw.: Betrag Umlage 1 (U1)	7.2	NUM	NEIN	NEIN	1832
betrag_umlage1_vj#psd	Sozialvers. / Vorbeschäftigungsw.: Betrag Umlage 1 (U1)	7.2	NUM	NEIN	NEIN	1832
betrag_umlage2#psd	Sozialvers. / Vorbeschäftigungsw.: Betrag Umlage 2 (U2)	7.2	NUM	NEIN	NEIN	1832
betrag_umlage2_vj#psd	Sozialvers. / Vorbeschäftigungsw.: Betrag Umlage 2 (U2)	7.2	NUM	NEIN	NEIN	1832
datum_mm_vb#lk	Sozialvers. / Vorbeschäftigungsw.: Gültigkeitsjahr (JJJJ)	4	DATE	NEIN	NEIN	398
gv_gf_schluesel_vj#psd	Sozialvers. / Vorbeschäftigungsw.: Geringverdiener/Geringf. Beschäftigte	1	NUM	NEIN	NEIN	4092
kk_nr_uml_vj#psd	Sozialvers. / Vorbeschäftigungsw.: Krankenkasse (Angaben zur Umlage)	3	NUM	NEIN	NEIN	4061
kk_nr_vj#psd	Sozialvers. / Vorbeschäftigungsw.: Krankenkasse (SV-pfl. Entgelt Vorjahr)	3	NUM	NEIN	NEIN	4061
kv_an_proz_satz_vj#psd	Sozialvers. / Vorbeschäftigungsw.: Halber KV- Beitragssatz	4.2	NUM	NEIN	NEIN	4172
kv_bbg_jhrl_vj#psd	Sozialvers. / Vorbeschäftigungsw.: Beitragsbemessungsgrenze KV	7.2	NUM	NEIN	NEIN	1832
kv_bgrs_vj#psd	Sozialvers. / Vorbeschäftigungsw.: Beitragsgruppenschlüssel KV	1	NUM	NEIN	NEIN	4694
kv_brutto_ag_vorher#psd	Sozialvers. / Vorbeschäftigungsw.: Bruttobetrag Krankenvers. (Aktuelles Jahr)	7.2	NUM	NEIN	NEIN	1832
kv_brutto_vj#psd	Sozialvers. / Vorbeschäftigungsw.: Bruttobetrag KV (SV-pfl. Entgelt Vorjahr)	7.2	NUM	NEIN	NEIN	1832

SSH

LODAS

Beschreibung der Eingabefelder

Fach 4

Feld	Beschreibung	Länge	Typ	MUSS	HIST	DEID
kv_priv_vj_kz#psd	Sozialvers. / Vorbeschäftigungsw.: Privat krankenversichert	1	NUM	NEIN	NEIN	440
kv_tage_ag_vorher#psd	Sozialvers. / Vorbeschäftigungsw.: Tage Krankenversicherung	3	NUM	NEIN	NEIN	4220
kz_knappsch_rentenvers#psd	Sozialvers. / Vorbeschäftigungsw.: Knappschaftliche Rentenversicherung	1	NUM	NEIN	NEIN	440
kz_pv_zuschlag#psd	Sozialvers. / Vorbeschäftigungsw.: Beitragszuschl. zur PV für Kinderlose berech.	1	NUM	NEIN	NEIN	440
kz_selbstzah_freiw_kv_pv#psd	Sozialvers. / Vorbeschäftigungsw.: Selbstzahler freiw. KV/PV	1	NUM	NEIN	NEIN	440
kz_selbstzahler_verswerk#psd	Sozialvers. / Vorbeschäftigungsw.: Selbstzahler Versorgungswerk	1	NUM	NEIN	NEIN	440
n_ausg_br_ag_zu_fr_kv#psd	Sozialvers. / Vorbeschäftigungsw.: Nicht ausgesch. Brutto AG-Zusch. (frw. KV)	9.2	NUM	NEIN	NEIN	4532
n_ausg_br_ag_zu_fr_kv_v#psd	Sozialvers. / Vorbeschäftigungsw.: Nicht ausgesch. Brutto AG-Zusch. VJ (frw. KV)	9.2	NUM	NEIN	NEIN	4532
n_ausg_br_ag_zu_fr_pv#psd	Sozialvers. / Vorbeschäftigungsw.: Nicht ausgesch. Brutto AG-Zusch. (frw. PV)	9.2	NUM	NEIN	NEIN	4532
n_ausg_br_ag_zu_fr_pv_v#psd	Sozialvers. / Vorbeschäftigungsw.: Nicht ausgesch. Brutto AG-Zusch. VJ (frw. PV)	9.2	NUM	NEIN	NEIN	4532
n_ausg_br_ges_zu_fr_kv#psd	Sozialvers. / Vorbeschäftigungsw.: Nicht ausgesch. Brutto Gesamtbeitr. (frw. KV)	9.2	NUM	NEIN	NEIN	4532
n_ausg_br_ges_zu_fr_kv_v#psd	Sozialvers. / Vorbeschäftigungsw.: Nicht ausgesch. Brutto Gesamtb. VJ (frw. KV)	9.2	NUM	NEIN	NEIN	4532
n_ausg_br_ges_zu_fr_pv#psd	Sozialvers. / Vorbeschäftigungsw.: Nicht ausgesch. Brutto Gesamtbeitr. (frw. PV)	9.2	NUM	NEIN	NEIN	4532

SSH

LODAS

Fach 4

Beschreibung der Eingabefelder

Feld	Beschreibung	Länge	Typ	MUSS	HIST	DEID
n_ausg_br_ges_zu_fr_pv_v#psd	Sozialvers. / Vorbeschäftigungsw.: Nicht ausgesch. Brutto Gesamtb. VJ (frw. PV)	9.2	NUM	NEIN	NEIN	4532
n_ausg_br_zu_pri_kv#psd	Sozialvers. / Vorbeschäftigungsw.: Nicht ausgeschöpfte Zuschüsse (priv. KV)	9.2	NUM	NEIN	NEIN	4532
n_ausg_br_zu_pri_kv_v#psd	Sozialvers. / Vorbeschäftigungsw.: Nicht ausgeschöpfte Zuschüsse VJ (priv. KV)	9.2	NUM	NEIN	NEIN	4532
n_ausg_br_zu_pri_pv#psd	Sozialvers. / Vorbeschäftigungsw.: Nicht ausgeschöpfte Zuschüsse (priv. PV)	9.2	NUM	NEIN	NEIN	4532
n_ausg_br_zu_pri_pv_v#psd	Sozialvers. / Vorbeschäftigungsw.: Nicht ausgeschöpfte Zuschüsse VJ (priv. PV)	9.2	NUM	NEIN	NEIN	4532
personengruppe_vj#psd	Sozialvers. / Vorbeschäftigungsw.: Personengruppe	3	NUM	NEIN	NEIN	4209
pnr#psd	Personal Nummer	5	NUM	JA	NEIN	479
pueg_kinder#psd	Sozialvers. / Vorbeschäftigungsw.: Anzahl Kinder	1	NUM	NEIN	NEIN	4842
pv_bbg_jhrl_vj#psd	Sozialvers. / Vorbeschäftigungsw.: Beitragsbemessungsgrenze PV	7.2	NUM	NEIN	NEIN	1832
pv_bgrs_vj#psd	Sozialvers. / Vorbeschäftigungsw.: Beitragsgruppenschlüssel PV	1	NUM	NEIN	NEIN	4690
pv_brutto_ag_vorher#psd	Sozialvers. / Vorbeschäftigungsw.: Bruttobetrag Pflegevers. (Aktuelles Jahr)	7.2	NUM	NEIN	NEIN	1832
pv_brutto_vj#psd	Sozialvers. / Vorbeschäftigungsw.: Bruttobetrag PV (SV-pfl. Entgelt Vorjahr)	7.2	NUM	NEIN	NEIN	1832
pv_priv_vj_kz#psd	Sozialvers. / Vorbeschäftigungsw.: Privat pflegeversichert	1	NUM	NEIN	NEIN	440
pv_tage_ag_vorher#	Sozialvers. / Vorbeschäftigungsw.: Tage Pflegeversicherung	3	NUM	NEIN	NEIN	4220

SSH

LODAS

Beschreibung der Eingabefelder

Fach 4

Feld	Beschreibung	Länge	Typ	MUSS	HIST	DEID
rv_bbg_jhrl_vj#psd	Sozialvers. / Vorbeschäftigungsw.: Beitragsbemessungsgrenze RV	8.2	NUM	NEIN	NEIN	1833
rv_befreiende_lv_vj_kz#psd	Sozialvers. / Vorbeschäftigungsw.: Befreiende LV vom AN abgeschlossen	1	NUM	NEIN	NEIN	440
rv_beitragsgruppe_vj#psd	Sozialvers. / Vorbeschäftigungsw.: Arbeitnehmertyp	1	NUM	NEIN	NEIN	4097
rv_bgrs_vj#psd	Sozialvers. / Vorbeschäftigungsw.: Beitragsgruppenschlüssel RV	1	NUM	NEIN	NEIN	4687
rv_brutto_ag_vorher#psd	Sozialvers. / Vorbeschäftigungsw.: Bruttobetrag Rentenvers. (Aktuelles Jahr)	8.2	NUM	NEIN	NEIN	1833
rv_brutto_vj#psd	Sozialvers. / Vorbeschäftigungsw.: Bruttobetrag RV (SV-pfl. Entgelt Vorjahr)	8.2	NUM	NEIN	NEIN	1833
rv_tage_ag_vorher#psd	Sozialvers. / Vorbeschäftigungsw.: Tage Rentenversicherung	3	NUM	NEIN	NEIN	4220
tage_insolvenzgeld#psd	Sozialvers. / Vorbeschäftigungsw.: Tage Insolvenzgeldumlage	3	NUM	NEIN	NEIN	4220
tage_umlage1#psd	Sozialvers. / Vorbeschäftigungsw.: Tage Umlage 1 (U1)	3	NUM	NEIN	NEIN	4220
tage_umlage2#psd	Sozialvers. / Vorbeschäftigungsw.: Tage Umlage 2 (U2)	3	NUM	NEIN	NEIN	4220
uml_schluessel_vj#psd	Sozialvers. / Vorbeschäftigungsw.: Umlageart	1	NUM	NEIN	NEIN	4095
verswerk_abr_vj_kz#psd	Sozialvers. / Vorbeschäftigungsw.: Beitragsabführung an ein Versorgungswerk	1	NUM	NEIN	NEIN	440

2.100 Tabelle: u_lod_psd_sv_vorbw_bea

Feld	Beschreibung	Länge	Typ	MUSS	HIST	DEID
av_bgrs#psd	Lohnkonto Ergebnismerte / BEA Vortragswerte: AV	1	NUM	NEIN	NEIN	4688
bgs_gab#psd	Lohnkonto Ergebnismerte / BEA Vortragswerte: Gültig ab (SV- Daten)	6	DATE	JA	NEIN	398

SSH

LODAS

Fach 4

Beschreibung der Eingabefelder

Feld	Beschreibung	Länge	Typ	MUSS	HIST	DEID
kv_bgrs#psd	Lohnkonto Ergebniswerte / BEA Vortragswerte: KV	1	NUM	NEIN	NEIN	4689
persgrs#psd	Lohnkonto Ergebniswerte / BEA Vortragswerte: Personengruppe	3	NUM	NEIN	NEIN	4209
pnr#psd	Personal Nummer	5	NUM	JA	NEIN	479
pv_bgrs#psd	Lohnkonto Ergebniswerte / BEA Vortragswerte: PV	1	NUM	NEIN	NEIN	4690
rv_bgrs#psd	Lohnkonto Ergebniswerte / BEA Vortragswerte: RV	1	NUM	NEIN	NEIN	4687

2.101 Tabelle: u_lod_psd_sv_vorbw_uv

Feld	Beschreibung	Länge	Typ	MUSS	HIST	DEID
lfd_nr_gts#psd	Sozialversicherung/Vorbeschäftig ungswerte: Laufende Nummer GTS	4	NUM	JA	NEIN	4727
nr_mgl#psd	Sozialversicherung/Vorbeschäftig ungswerte: Lfd. Nr. Mitgliedschaft	4	NUM	JA	NEIN	4727
pnr#psd	Personal Nummer	5	NUM	JA	NEIN	479
uv_brutto_gek_vb#psd	Sozialversicherung/Vorbeschäftig ungswerte: SV-pflichtiges UV- Brutto	9.2	NUM	NEIN	NEIN	1834
uv_brutto_ungek_vb#psd	Sozialversicherung/Vorbeschäftig ungswerte: Ungekürztes UV- Brutto	9.2	NUM	NEIN	NEIN	1834
uv_stunden_vb#psd	Sozialversicherung/Vorbeschäftig ungswerte: Stunden	6.2	NUM	NEIN	NEIN	1831

2.102 Tabelle: u_lod_psd_sv_wertguth

Feld	Beschreibung	Länge	Typ	MUSS	HIST	DEID
datum_mm_wghb#lk	Sozialversicherung / Wertguthaben: Gültigkeitsjahr (JJJJ)	4	DATE	NEIN	NEIN	398
pnr#psd	Personal Nummer	5	NUM	JA	JA	479
wghb_av_abl#psd	Sozialversicherung / Wertguthaben: Arbeitslosenversicherung (Alte Bundesl.)	9.2	NUM	NEIN	NEIN	1834
wghb_av_nbl#psd	Sozialversicherung / Wertguthaben: Arbeitslosenversicherung (Neue Bundesl.)	9.2	NUM	NEIN	NEIN	1834
wghb_beginndat_1#psd	Sozialversicherung / Wertguthaben: Beginndatum 1	6	DATE	NEIN	JA	398
wghb_beginndat_2#psd	Sozialversicherung / Wertguthaben: Beginndatum 2	6	DATE	NEIN	JA	398

SSH

LODAS

Beschreibung der Eingabefelder

Fach 4

Feld	Beschreibung	Länge	Typ	MUSS	HIST	DEID
wghb_beginndat_3#psd	Sozialversicherung / Wertguthaben: Beginndatum 3	6	DATE	NEIN	JA	398
wghb_beginndat_4#psd	Sozialversicherung / Wertguthaben: Beginndatum 4	6	DATE	NEIN	JA	398
wghb_bgs_av#psd	Sozialversicherung / Wertguthaben: Beitragsgruppenschlüssel AV	1	NUM	NEIN	NEIN	4300
wghb_bgs_kv#psd	Sozialversicherung / Wertguthaben: Beitragsgruppenschlüssel KV	1	NUM	NEIN	NEIN	4299
wghb_bgs_pv#psd	Sozialversicherung / Wertguthaben: Beitragsgruppenschlüssel PV	1	NUM	NEIN	NEIN	4301
wghb_bgs_rv#psd	Sozialversicherung / Wertguthaben: Beitragsgruppenschlüssel RV	1	NUM	NEIN	NEIN	4297
wghb_frei_beginndat_1#psd	Sozialversicherung / Wertguthaben: Beginn (Freistellungsphase 1)	6	DATE	NEIN	JA	398
wghb_frei_beginndat_2#psd	Sozialversicherung / Wertguthaben: Beginn (Freistellungsphase 2)	6	DATE	NEIN	JA	398
wghb_frei_beginndat_3#psd	Sozialversicherung / Wertguthaben: Beginn (Freistellungsphase 3)	6	DATE	NEIN	JA	398
wghb_frei_beginndat_4#psd	Sozialversicherung / Wertguthaben: Beginn (Freistellungsphase 4)	6	DATE	NEIN	JA	398
wghb_frei_endedat_1#psd	Sozialversicherung / Wertguthaben: Ende (Freistellungsphase 1)	6	DATE	NEIN	JA	398
wghb_frei_endedat_2#psd	Sozialversicherung / Wertguthaben: Ende (Freistellungsphase 2)	6	DATE	NEIN	JA	398
wghb_frei_endedat_3#psd	Sozialversicherung / Wertguthaben: Ende (Freistellungsphase 3)	6	DATE	NEIN	JA	398
wghb_frei_endedat_4#psd	Sozialversicherung / Wertguthaben: Ende (Freistellungsphase 4)	6	DATE	NEIN	JA	398
wghb_gh_ges_abl#psd	Sozialversicherung / Wertguthaben: Wertguthaben ges. ungekürzt (Alte Bundesl.)	9.2	NUM	NEIN	NEIN	1834
wghb_gh_ges_nbl#psd	Sozialversicherung / Wertguthaben: Wertguthaben ges. ungekürzt (Neue Bundesl.)	9.2	NUM	NEIN	NEIN	1834

SSH

LODAS

Fach 4

Beschreibung der Eingabefelder

Feld	Beschreibung	Länge	Typ	MUSS	HIST	DEID
wghb_kv_abl#psd	Sozialversicherung / Wertguthaben: Krankenversicherung (Alte Bundesl.)	9.2	NUM	NEIN	NEIN	1834
wghb_kv_nbl#psd	Sozialversicherung / Wertguthaben: Krankenversicherung (Neue Bundesl.)	9.2	NUM	NEIN	NEIN	1834
wghb_kz_aufbau#psd	Sozialversicherung / Wertguthaben: Wertguthabenaufbau anderes WGH-	1	NUM	NEIN	JA	4298
wghb_pv_abl#psd	Sozialversicherung / Wertguthaben: Pflegeversicherung (Alte Bundesl.)	9.2	NUM	NEIN	NEIN	1834
wghb_pv_nbl#psd	Sozialversicherung / Wertguthaben: Pflegeversicherung (Neue Bundesl.)	9.2	NUM	NEIN	NEIN	1834
wghb_rv_abl#psd	Sozialversicherung / Wertguthaben: Rentenversicherung (Alte Bundesl.)	9.2	NUM	NEIN	NEIN	1834
wghb_rv_nbl#psd	Sozialversicherung / Wertguthaben: Rentenversicherung (Neue Bundesl.)	9.2	NUM	NEIN	NEIN	1834
wghb_uv_pflchtig_abl#lk	Sozialversicherung / Wertguthaben: davon UV- pflichtig (Alte Bundesländer)	9.2	NUM	NEIN	NEIN	1834
wghb_uv_pflchtig_nbl#lk	Sozialversicherung / Wertguthaben: davon UV- pflichtig (Neue Bundesländer)	9.2	NUM	NEIN	NEIN	1834
wghb_verswerk_abl#psd	Sozialversicherung / Wertguthaben: Versorgungswerk (Alte Bundesl.)	9.2	NUM	NEIN	NEIN	1834
wghb_verswerk_nbl#psd	Sozialversicherung / Wertguthaben: Versorgungswerk (Neue Bundesl.)	9.2	NUM	NEIN	NEIN	1834
wghb_verswerk_nr#psd	Sozialversicherung / Wertguthaben: Versorgungswerk	3	NUM	NEIN	NEIN	4061
wghstoe_bgs_av#lk	Sozialversicherung / Wertguthaben: Störfall Beitragsgruppenschlüssel AV	1	NUM	NEIN	JA	4300
wghstoe_bgs_kv#lk	Sozialversicherung / Wertguthaben: Störfall Beitragsgruppenschlüssel KV	1	NUM	NEIN	JA	4299

SSH

LODAS

Beschreibung der Eingabefelder

Fach 4

Feld	Beschreibung	Länge	Typ	MUSS	HIST	DEID
wghstoe_bgs_pv#lk	Sozialversicherung / Wertguthaben: Störfall Beitragsgruppenschlüssel PV	1	NUM	NEIN	JA	4301
wghstoe_bgs_rv#lk	Sozialversicherung / Wertguthaben: Störfall Beitragsgruppenschlüssel RV	1	NUM	NEIN	JA	4297
wghstoe_verswerk_nr#lk	Sozialversicherung / Wertguthaben: Störfall Versorgungswerk	3	NUM	NEIN	JA	4061

2.103 Tabelle: u_lod_psd_taetigkeit

Feld	Beschreibung	Länge	Typ	MUSS	HIST	DEID
arbeitnehmerueberlassung#psd	Beschäftigung / Tätigkeit: Gewerbsmäßige Arbeitnehmerüberlassung	1	NUM	NEIN	JA	4602
ausbildungsabschluss#psd	Beschäftigung / Tätigkeit: Höchster Ausbildungsabschluss	1	NUM	NEIN	JA	4601
ausbildungsbeginn#psd	Beschäftigung / Tätigkeit: Beginn der Ausbildung	8	DATE	NEIN	JA	12
ausg_taetigkeit#psd	Beschäftigung / Tätigkeit: Ausgeübte Tätigkeit (Tätigkeitsschlüssel 2010)	5	CHAR	NEIN	JA	4606
ausg_taetigkeit_lfdnr#psd	Beschäftigung / Tätigkeit: laufende Nummer für ausgeübte Tätigkeit	5	NUM	NEIN	JA	4605
berufsbezeichnung#psd	Beschäftigung / Tätigkeit: Berufsbezeichnung	30	CHAR	NEIN	JA	459
berufszugehoerigkeit_datum#psd	Beschäftigung / Tätigkeit: Berufszugehörigkeit	8	DATE	NEIN	JA	12
beschaeft_nr#psd	Beschäftigung / Tätigkeit: Beschäftigungsbetrieb Nummer	4	NUM	NEIN	JA	4729
datum_ben_ergeb_pruef#psd	Beschäftigung / Tätigkeit: Tatsächliches Ende der Ausbildung	8	DATE	NEIN	JA	12
ehrenamtliche_taetigkeit#psd	Beschäftigung / Tätigkeit: Ehrenamtliche Tätigkeit	1	NUM	NEIN	JA	440
gruppenzuordnung_pst#psd	Beschäftigung / Tätigkeit: Gruppenzuordnung	4	CHAR	NEIN	JA	1010
kammer_bremen_saar#psd	Beschäftigung / Tätigkeit: Kammerbeitrag Bremen/Saarland	1	NUM	NEIN	JA	4126
kst_abteilungs_nr#psd	Beschäftigung / Tätigkeit: Abteilung	8	AN	NEIN	JA	4279
kz_besch_nebenbesch#psd	Beschäftigung / Tätigkeit: Bescheinigung nach § 313 SGB III elektronisch überm.	1	NUM	NEIN	JA	440
kz_erstbeschaeftigung#psd	Beschäftigung / Tätigkeit: Erstbeschäftigung	1	NUM	NEIN	JA	4040

SSH

LODAS

Fach 4

Beschreibung der Eingabefelder

Feld	Beschreibung	Länge	Typ	MUSS	HIST	DEID
leistungsgruppe#psd	Beschäftigung / Tätigkeit: Leistungsgruppe	2	NUM	NEIN	JA	4407
ls_kammer#psd	Beschäftigung / Tätigkeit: Abw. Bundesland	2	NUM	NEIN	JA	4176
persgrs#psd	Beschäftigung / Tätigkeit: Personengruppe	3	NUM	NEIN	JA	4209
pnr#psd	Personal Nummer	5	NUM	JA	JA	479
rv_beitragsgruppe#psd	Beschäftigung / Tätigkeit: Arbeitnehmertyp	1	NUM	NEIN	JA	4097
stammkostenstelle#psd	Beschäftigung / Tätigkeit: Stammkostenstelle	13	AN	NEIN	JA	4739
schulabschluss#psd	Beschäftigung / Tätigkeit: Höchster Schulabschluss	1	NUM	NEIN	JA	4604
stammkostentraeger#psd	Beschäftigung / Tätigkeit: Stammkostenträger	13	AN	NEIN	JA	4280
tarifgruppe_ang#psd	Beschäftigung / Tätigkeit: Tarifgruppe	3	CHAR	NEIN	JA	828
vertragsform#psd	Beschäftigung / Tätigkeit: Vertragsform	1	NUM	NEIN	JA	4603
vorr_ausbildungsende#psd	Beschäftigung / Tätigkeit: Voraussichtliches Ende der Ausbildung gem. Vertrag	8	DATE	NEIN	JA	12
zuk_eink_arbzeit#psd	Beschäftigung / Tätigkeit: Zukünftiges Einkommen und Arbeitszeit	1	NUM	NEIN	JA	4783

2.104 Tabelle: u_lod_psd_unfall

Feld	Beschreibung	Länge	Typ	MUSS	HIST	DEID
lfd_nr_gts#psd	Sozialversicherung / Allgemeine SV- Daten: Nummer GTS	4	NUM	JA	JA	4727
nr_mgl#psd	Sozialversicherung / Allgemeine SV- Daten: Nummer Mitgliedschaft	4	NUM	JA	JA	4727
pnr#psd	Personal Nummer	5	NUM	JA	JA	479
prozentsatz#psd	Sozialversicherung / Allgemeine SV- Daten: Prozentsatz	5.2	NUM	NEIN	JA	268

2.105 Tabelle: u_lod_psd_urlaub_rueckst

Feld	Beschreibung	Länge	Typ	MUSS	HIST	DEID
abw_fehltage_pro_jahr#psd	Arbeitszeiten / Urlaubsrückstellung: abw. durchschnittl. Fehltage pro Jahr	2	NUM	NEIN	JA	466
abw_feiertag_pro_jahr#psd	Arbeitszeiten / Urlaubsrückstellung: abw. Feiertage pro Jahr	2	NUM	NEIN	JA	466

SSH

LODAS

Beschreibung der Eingabefelder

Fach 4

Feld	Beschreibung	Länge	Typ	MUSS	HIST	DEID
abw_proz_uv_betrag#psd	Arbeitszeiten / Urlaubsrückstellung: abw. Prozentsatz UV-Beitrag	5.2	NUM	NEIN	JA	4600
abw_reg_at_pro_woche#psd	Arbeitszeiten / Urlaubsrückstellung: abw. regelmäßige Arbeitstage pro Woche	1	NUM	NEIN	JA	4467
abw_url_entg_pro_tag#psd	Arbeitszeiten / Urlaubsrückstellung: abw. Urlaubsentgelt pro Tag	7.2	NUM	NEIN	JA	1829
ermittlung_resturlaub#psd	Arbeitszeiten / Urlaubsrückstellung: Ermittlung der Resturlaubstage	1	NUM	NEIN	JA	4660
pnr#psd	Personal Nummer	5	NUM	JA	JA	479
proz_kostensteigerung#psd	Arbeitszeiten / Urlaubsrückstellung: abw. Prozentsatz Kostensteigerung	5.2	NUM	NEIN	JA	1830
proz_kostensteigerung#_kz#psd	Arbeitszeiten / Urlaubsrückstellung: abw. Prozentsatz Kostensteigerung	1	NUM	NEIN	JA	440
resturlaub#psd	Arbeitszeiten / Urlaubsrückstellung: Resturlaubstage	4.2	NUM	NEIN	JA	1828

2.106 Tabelle: u_lod_psd_vermoegensbildung

Feld	Beschreibung	Länge	Typ	MUSS	HIST	DEID
avwl1_kz#psd	Entlohnung / Vermögenswirksame Leistungen: AVWL (Vertrag 1)	1	NUM	NEIN	JA	440
avwl2_kz#psd	Entlohnung / Vermögenswirksame Leistungen: AVWL (Vertrag 2)	1	NUM	NEIN	JA	440
avwl3_kz#psd	Entlohnung / Vermögenswirksame Leistungen: AVWL (Vertrag 3)	1	NUM	NEIN	JA	440
lastschrift1_kz#psd	Entlohnung / Vermögenswirksame Leistungen: Lastschriftinzug (1.Vertrag)	1	NUM	NEIN	JA	440
lastschrift2_kz#psd	Entlohnung / Vermögenswirksame Leistungen: Lastschriftinzug (2.Vertrag)	1	NUM	NEIN	JA	440
lastschrift3_kz#psd	Entlohnung / Vermögenswirksame Leistungen: Lastschriftinzug (3.Vertrag)	1	NUM	NEIN	JA	440
pnr#psd	Personal Nummer	5	NUM	JA	JA	479

SSH

LODAS

Fach 4

Beschreibung der Eingabefelder

Feld	Beschreibung	Länge	Typ	MUSS	HIST	DEID
vw1_1_beginn_mmjj#psd	Entlohnung / Vermögenswirksame Leistungen: Vertragsbeginn (1.Vertrag)	6	DATE	NEIN	JA	398
vw1_1_bic#psd	Entlohnung / Vermögenswirksame Leistungen: BIC (1.Vertrag)	11	CHAR	NEIN	JA	4394
vw1_1_ende_mmjj#psd	Entlohnung / Vermögenswirksame Leistungen: Vertragsende (1.Vertrag)	6	DATE	NEIN	JA	398
vw1_1_iban#psd	Entlohnung / Vermögenswirksame Leistungen: IBAN (1.Vertrag)	42	CHAR	NEIN	JA	4643
vw1_1_netto_abz_1#psd	Entlohnung / Vermögenswirksame Leistungen: Vermögensbildung (1.Vertrag)	5.2	NUM	NEIN	JA	1830
vw1_1_vertragsart#psd	Entlohnung / Vermögenswirksame Leistungen: Vertragsart (1.Vertrag)	1	NUM	NEIN	JA	4109
vw1_2_beginn_mmjj#psd	Entlohnung / Vermögenswirksame Leistungen: Vertragsbeginn (2.Vertrag)	6	DATE	NEIN	JA	398
vw1_2_bic#psd	Entlohnung / Vermögenswirksame Leistungen: BIC (2.Vertrag)	11	CHAR	NEIN	JA	4394
vw1_2_ende_mmjj#psd	Entlohnung / Vermögenswirksame Leistungen: Vertragsende (2.Vertrag)	6	DATE	NEIN	JA	398
vw1_2_iban#psd	Entlohnung / Vermögenswirksame Leistungen: IBAN (2.Vertrag)	42	CHAR	NEIN	JA	4643
vw1_2_netto_abz_1#psd	Entlohnung / Vermögenswirksame Leistungen: Vermögensbildung (2.Vertrag)	5.2	NUM	NEIN	JA	1830
vw1_2_vertragsart#psd	Entlohnung / Vermögenswirksame Leistungen: Vertragsart (2.Vertrag)	1	NUM	NEIN	JA	4109
vw1_3_beginn_mmjj#p	Entlohnung / Vermögenswirksame Leistungen: Vertragsbeginn (3.Vertrag)	6	DATE	NEIN	JA	398
vw1_3_bic#psd	Entlohnung / Vermögenswirksame Leistungen: BIC (3.Vertrag)	11	CHAR	NEIN	JA	4394
vw1_3_ende_mmjj#psd	Entlohnung / Vermögenswirksame Leistungen: Vertragsende (3.Vertrag)	6	DATE	NEIN	JA	398
vw1_3_iban#psd	Entlohnung / Vermögenswirksame Leistungen: IBAN (3.Vertrag)	42	CHAR	NEIN	JA	4643

SSH

LODAS

Beschreibung der Eingabefelder

Fach 4

Feld	Beschreibung	Länge	Typ	MUSS	HIST	DEID
vwf_3_netto_abz_1#psd	Entlohnung / Vermögenswirksame Leistungen:	5.2	NUM	NEIN	JA	1830
vwf_3_vertragsart#psd	Vermögensbildung (3.Vertrag) Entlohnung / Vermögenswirksame Leistungen:	1	NUM	NEIN	JA	4109
vwf_ag_anteil_betrag_1#psd	Vertragsart (3.Vertrag) Entlohnung / Vermögenswirksame Leistungen:	5.2	NUM	NEIN	JA	1830
vwf_ag_anteil_betrag_2#psd	Betrag (1.Vertrag) Entlohnung / Vermögenswirksame Leistungen:	5.2	NUM	NEIN	JA	1830
vwf_ag_anteil_la_1#psd	Betrag (2.Vertrag) Entlohnung / Vermögenswirksame Leistungen:	4	NUM	NEIN	JA	4178
vwf_ag_anteil_la_2#psd	Lohnart (1.Vertrag) Entlohnung / Vermögenswirksame Leistungen:	4	NUM	NEIN	JA	4178
vwf_ag_anteil_la_3#psd	Lohnart (2.Vertrag) Entlohnung / Vermögenswirksame Leistungen:	4	NUM	NEIN	JA	4178
vwf_institut_1#psd	Lohnart (3.Vertrag) Entlohnung / Vermögenswirksame Leistungen:	22	CHAR	NEIN	JA	1800
vwf_institut_2#psd	Institut (1.Vertrag) Entlohnung / Vermögenswirksame Leistungen:	22	CHAR	NEIN	JA	1800
vwf_institut_3#psd	Institut (2.Vertrag) Entlohnung / Vermögenswirksame Leistungen:	22	CHAR	NEIN	JA	1800
vwf_vertrag_nr_1#psd	Institut (3.Vertrag) Entlohnung / Vermögenswirksame Leistungen:	20	CHAR	NEIN	JA	4556
vwf_vertrag_nr_2#psd	Vertragsnummer (1.Vertrag) Entlohnung / Vermögenswirksame Leistungen:	20	CHAR	NEIN	JA	4556
vwf_vertrag_nr_3#psd	Vertragsnummer (2.Vertrag) Entlohnung / Vermögenswirksame Leistungen:	20	CHAR	NEIN	JA	4556
	Vertragsnummer (3.Vertrag)					

2.107 Tabelle: u_lod_psd_versbez

Feld	Beschreibung	Länge	Typ	MUSS	HIST	DEID
beginn_versbez#psd	Sozialversicherung / Versorgungsbezüge: Beginn Zeitraum für Intervallzahlung	8	NUM	JA	NEIN	12
ende_versbez#psd	Sozialversicherung / Versorgungsbezüge: Ende	8	NUM	NEIN	NEIN	12

SSH

LODAS

Fach 4 Beschreibung der Eingabefelder

Feld	Beschreibung	Länge	Typ	MUSS	HIST	DEID
	Zeitraum für Intervallzahlung					
pnr#psd	Personal Nummer	5	NUM	JA	NEIN	479

Beschreibung der Eingabefelder

3 Beschreibung der Tabellenfelder Bewegungsdaten**3.1 Tabelle: u_lod_bwd_buchung_akkord**

Feld	Beschreibung	Länge	Typ	MUSS	DEID
abrechnung_zeitraum#bwd	Abrechnungszeitraum	6	DATE	JA	398
abw_allg_zuschlag#bwd	Erfassung Akkord: AbwAZu (Abweichender Allgemeiner Zuschlag)	5.2	NUM	NEIN	1830
abw_lohnfaktor#bwd	Erfassung Akkord: AbwLof (Abweichender Lohnfaktor)	5.2	NUM	NEIN	1830
arbeitsgang_nr#bwd	Erfassung Akkord: AG (Arbeitsgangnummer)	2	NUM	NEIN	4160
auftrag_nr#bwd	Erfassung Akkord: AuftragsNr (Auftragsnummer)	10	NUM	NEIN	1826
bemerkung#bwd	Erfassung Akkord: Bemerkung	15	CHAR	NEIN	560
benutzername#bwd	Akkordbenutzung: Benutzername	255	CHAR	NEIN	1682
bezahlte_zeit#bwd	Erfassung Akkord: VorbeZ (Vorgegebene bezahlte Zeit)	5.2	NUM	NEIN	948
gebrauchte_zeit#bwd	Erfassung Akkord: gb.Std (Gebrauchte Zeit in Stunden)	5.2	NUM	NEIN	948
gutstueck_me_abw#bwd	Erfassung Akkord: Einheit	7.2	NUM	NEIN	4189
gutstueck_me_anz#bwd	Erfassung Akkord: Gutstck (Gutstück)	7	NUM	NEIN	1488
kostenstelle#bwd	Erfassung Akkord: Kost (Kostenstelle)	13	AN	NEIN	4739
kostentraeger#bwd	Erfassung Akkord: Koträg (Kostenträger)	13	AN	NEIN	4280
la_eigene#bwd	Erfassung Akkord: LA (Lohnart)	4	NUM	JA	4178
lohnver_proz_satz#bwd	Erfassung Akkord: Abw%Zu (Abweichender Prozentzuschlag)	5.2	NUM	NEIN	4232
maschinen_nr#bwd	Erfassung Akkord: MA	2	NUM	NEIN	466
pers_zuschlag#bwd	Erfassung Akkord: AbwPZu (Abweichender Persönlicher Zuschlag)	4.2	NUM	NEIN	1683
pnr#bwd	Erfassung Akkord: PersNr	5	NUM	JA	479
ruestzeit#bwd	Erfassung Akkord: Rüst (Rüstzeit)	4	NUM	NEIN	632
stunden#bwd	Erfassung Akkord: Std	5.2	NUM	NEIN	948
vorgabezeit#bwd	Erfassung Akkord: Vorgabe	6.2	NUM	NEIN	781

3.2 Tabelle: u_lod_bwd_buchung_akkord_nb

Feld	Beschreibung	Länge	Typ	MUSS	DEID
abrechnung_zeitraum#bwd	Abrechnungszeitraum	6	DATE	JA	398
abw_allg_zuschlag#bwd	Erfassung Akkord Nachberechnung: Abweichender Allgemeiner DEM/EUR-Zuschlag (AbwAZu)	5.2	NUM	NEIN	1830
abw_lohnfaktor#bwd	Erfassung Akkord Nachberechnung: Abweichender Lohnfaktor (AbwLof)	5.2	NUM	NEIN	1830
arbeitsgang_nr#bwd	Erfassung Akkord Nachberechnung: Arbeitsgangnummer (AG)	2	NUM	NEIN	4160
auftrag_nr#bwd	Erfassung Akkord Nachberechnung: Auftrags-Nummer (AuftragsNr)	10	NUM	NEIN	1826

SSH

LODAS

Fach 4

Beschreibung der Eingabefelder

Feld	Beschreibung	Länge	Typ	MUSS	DEID
bemerkung#bwd	Erfassung Akkord Nachberechnung: Bemerkung	15	CHAR	NEIN	560
benutzername#bwd	Akkordbenutzung: Benutzername	255	CHAR	NEIN	1682
bezahlte_zeit#bwd	Erfassung Akkord Nachberechnung: Vorgegebene bezahlte Zeit (VorbeZ)	5.2	NUM	NEIN	948
gebrauchte_zeit#bwd	Erfassung Akkord Nachberechnung: Gebrauchte Zeit in Stunden (gb.Std)	5.2	NUM	NEIN	948
gutstueck_me_abw#b	Erfassung Akkord Nachberechnung: Gutstück abweichende Mengeneinheit (Einheit)	7.2	NUM	NEIN	4189
gutstueck_me_anz#b	Erfassung Akkord Nachberechnung: Gutstück Anzahl (Gutstck)	7	NUM	NEIN	1488
kostenstelle#bwd	Erfassung Akkord Nachberechnung: Kostenstelle (Kost)	13	AN	NEIN	4739
kostentraeger#bwd	Erfassung Akkord Nachberechnung: Kostenträger (Kotr)	13	AN	NEIN	4280
la_eigene#bwd	Erfassung Akkord Nachberechnung: Lohnart Nummer (LA)	4	NUM	JA	4178
lohnver_proz_satz#b	Erfassung Akkord Nachberechnung: Abweichender Prozentszuschlag	5.2	NUM	NEIN	4232
maschinen_nr#bwd	Erfassung Akkord Nachberechnung: Maschinenummer (MA)	2	NUM	NEIN	466
nb_datum_mm#bwd	Erfassung Akkord Nachberechnung: Nachberechnungsmonat	6	DATE	JA	398
pers_zuschlag#bwd	Erfassung Akkord Nachberechnung: Abweichender Persönlicher Zuschlag (AbwPZu)	4.2	NUM	NEIN	1683
pnr#bwd	Erfassung Akkord Nachberechnung: Personal Nummer	5	NUM	JA	479
ruestzeit#bwd	Erfassung Akkord Nachberechnung: Rüstzeit in Minuten (Rüst)	4	NUM	NEIN	632
stunden#bwd	Erfassung Akkord Nachberechnung: Stunden für Lohnberechnung (Std)	5.2	NUM	NEIN	948
vorgabezeit#bwd	Erfassung Akkord Nachberechnung: Vorgabezeit (Vorgabe)	6.2	NUM	NEIN	781

3.3 Tabelle: u_lod_bwd_buchung_brutto

Feld	Beschreibung	Länge	Typ	MUSS	DEID
abrechnung_zeitraum#bwd	Abrechnungszeitraum	6	DATE	JA	398
abw_allg_zuschlag#bwd	Erfassung Brutto: AbwAZu (Abweichender Allgemeiner Zuschlag)	5.2	NUM	NEIN	1830
abw_lohnfaktor#bwd	Erfassung Brutto: AbwLof (Abweichender Lohnfaktor)	5.2	NUM	NEIN	1830
arbeitsgang_nr#bwd	Erfassung Brutto: AG	2	NUM	NEIN	4160
auftrag_nr#bwd	Erfassung Brutto: AuftragsNr (Auftrags-Nummer)	10	NUM	NEIN	1826
bemerkung#bwd	Erfassung Brutto: Bemerkung	15	CHAR	NEIN	560
benutzername#bwd	Erfassung Brutto: Benutzername	255	CHAR	NEIN	1682

Beschreibung der Eingabefelder

Fach 4

Feld	Beschreibung	Länge	Typ	MUSS	DEID
brutto_fest_bez#bwd	Erfassung Brutto: Brutto-Bezug	8.2	NUM	JA	639
kostenstelle#bwd	Erfassung Brutto: Kost (Kostenstelle)	13	AN	NEIN	4739
kostentraeger#bwd	Erfassung Brutto: Koträg (Kostenträger)	13	AN	NEIN	4280
la_eigene#bwd	Erfassung Brutto: LA (Lohnart)	4	NUM	JA	4178
lohnver_proz_satz#bwd	Erfassung Brutto: Abw%Zu (Abweichender Prozentzuschlag)	5.2	NUM	NEIN	4232
maschinen_nr#bwd	Erfassung Brutto: MA	2	NUM	NEIN	466
pers_zuschlag#bwd	Erfassung Brutto: AbwPZu (Abweichender Persönlicher Zuschlag)	4.2	NUM	NEIN	1683
pnr#bwd	Erfassung Brutto: PersNr	5	NUM	JA	479

3.4 Tabelle: u_lod_bwd_buchung_kalendarium

Feld	Beschreibung	Länge	Typ	MUSS	DEID
abrechnung_zeitraum#bwd	Abrechnungszeitraum	6	DATE	JA	398
abw_allg_zuschlag#bwd	Erfassung Kalendarium: AbwAZu (Abweichender Allgemeiner Zuschlag)	5.2	NUM	NEIN	1830
abw_lohnfaktor#bwd	Erfassung Kalendarium: AbwLof (Abweichender Lohnfaktor)	5.2	NUM	NEIN	1830
arbeitsgang_nr#bwd	Erfassung Kalendarium: AG (Arbeitsgangnummer)	2	NUM	NEIN	4160
as_kal#bwd	Erfassung Kalendarium: AS (Ausfallschlüssel)	2	AN	JA	4180
auftrag_nr#bwd	Erfassung Kalendarium: AuftragsNr (Auftragsnummer)	10	NUM	NEIN	1826
bemerkung#bwd	Erfassung Kalendarium: Bemerkung	15	CHAR	NEIN	560
benutzername#bwd	Erfassung Kalendarium: Benutzername	255	CHAR	NEIN	1682
bs_nr#bwd	Erfassung Kalendarium: Bearbeitungsschlüssel (BS)	2	NUM	NEIN	4179
kalendertag#bwd	Erfassung Kalendarium: Tag	2	NUM	JA	728
kalenderwoche#bwd	Erfassung Kalendarium: Wo (Woche)	2	NUM	JA	1812
kostenstelle#bwd	Erfassung Kalendarium: Kost	13	AN	NEIN	4739
kostentraeger#bwd	Erfassung Kalendarium: Koträg (Kostenträger)	13	AN	NEIN	4280
la_eigene#bwd	Erfassung Kalendarium: LA (Lohnart)	4	NUM	JA	4178
lohnver_proz_satz#bwd	Erfassung Kalendarium: Abw%Zu (Abweichender Prozentzuschlag)	5.2	NUM	NEIN	4232
maschinen_nr#bwd	Erfassung Kalendarium: MA (Maschinennummer)	2	NUM	NEIN	466
pers_zuschlag#bwd	Erfassung Kalendarium: AbwPZu (Abweichender Persönlicher Zuschlag)	4.2	NUM	NEIN	1683
pnr#bwd	Erfassung Kalendarium: PersNr	5	NUM	JA	479
stunden_pro_tag#bwd	Erfassung Kalendarium: Wert	7.2	NUM	JA	1829
wochentag#kal	Erfassung Kalendarium: Wt (Wochentag)	2	CHAR	JA	1825

SSH

LODAS

Fach 4

Beschreibung der Eingabefelder

3.5 Tabelle: u_lod_bwd_buchung_kalendarium_nb

Feld	Beschreibung	Länge	Typ	MUSS	DEID
abrechnung_zeitraum#bwd	Abrechnungszeitraum	6	DATE	JA	398
abw_allg_zuschlag#bwd	Erfassung Kalendarium Nachberechnung: AbwAZu (Abweichender Allgemeiner Zuschlag)	5.2	NUM	NEIN	1830
abw_lohnfaktor#bwd	Erfassung Kalendarium Nachberechnung: AbwLof (Abweichender Lohnfaktor)	5.2	NUM	NEIN	1830
arbeitsgang_nr#bwd	Erfassung Kalendarium Nachberechnung: AG (Arbeitsgangnummer)	2	NUM	NEIN	4160
as_kal#bwd	Erfassung Kalendarium Nachberechnung: AS (Ausfallschlüssel)	2	AN	JA	4180
auftrag_nr#bwd	Erfassung Kalendarium Nachberechnung: AuftragsNr (Auftragsnummer)	10	NUM	NEIN	1826
bemerkung#bwd	Erfassung Kalendarium Nachberechnung:	15	CHAR	NEIN	560
benutzername#bwd	Erfassung Kalendarium Nachberechnung: Benutzername	255	CHAR	NEIN	1682
bs_nr#bwd	Erfassung Kalendarium Nachberechnung: Bearbeitungsschlüssel (BS)	2	NUM	JA	4179
kalendertag#bwd	Erfassung Kalendarium Nachberechnung: Tag	2	NUM	JA	728
kalenderwoche#bwd	Erfassung Kalendarium Nachberechnung: Wo (Woche)	2	NUM	JA	1812
kostenstelle#bwd	Erfassung Kalendarium Nachberechnung: Kost (Kostenstelle)	13	AN	NEIN	4739
kostentraeger#bwd	Erfassung Kalendarium Nachberechnung: Koträg (Kostenträger)	13	AN	NEIN	4280
la_eigene#bwd	Erfassung Kalendarium Nachberechnung: LA (Lohnart)	4	NUM	JA	4178
lohnver_proz_satz#bwd	Erfassung Kalendarium Nachberechnung: Abw%Zu (Abweichender Prozentzuschlag)	5.2	NUM	NEIN	4232
maschinen_nr#bwd	Erfassung Kalendarium Nachberechnung: MA (Maschinennummer)	2	NUM	NEIN	466
nb_datum_mm#bwd	Erfassung Kalendarium Nachberechnung: Nachberechnungsmonat	6	DATE	JA	398
pers_zuschlag#bwd	Erfassung Kalendarium Nachberechnung: AbwPZu (Abweichender Persönlicher Zuschlag)	4.2	NUM	NEIN	1683
pnr#bwd	Erfassung Kalendarium Nachberechnung: PersNr	5	NUM	JA	479
stunden_pro_tag#bwd	Erfassung Kalendarium Nachberechnung: Wert	7.2	NUM	JA	4537
wochentag#kal	Erfassung Kalendarium Nachberechnung: Wt (Wochentag)	2	CHAR	JA	1825

Beschreibung der Eingabefelder

Fach 4

3.6 Tabelle: u_lod_bwd_buchung_kilometer

Feld	Beschreibung	Länge	Typ	MUSS	DEID
abrechnung_zeitraum#bwd	Abrechnungszeitraum	6	DATE	JA	398
abw_allg_zuschlag#bwd	Erfassung Kilometer: AbwAZu (Abweichender Allgemeiner Zuschlag)	5.2	NUM	NEIN	1830
abw_lohnfaktor#bwd	Erfassung Kilometer: AbwLof (Abweichender Lohnfaktor)	5.2	NUM	NEIN	1830
arbeitsgang_nr#bwd	Erfassung Kilometer: AG (Arbeitsgangnummer)	2	NUM	NEIN	4160
auftrag_nr#bwd	Erfassung Kilometer: AuftragsNr (Auftrags- Nummer)	10	NUM	NEIN	1826
bemerkung#bwd	Erfassung Kilometer: Bemerkung	15	CHAR	NEIN	560
benutzername#bwd	Erfassung Kilometer: Benutzername	255	CHAR	NEIN	1682
kilometer#bwd	Erfassung Kilometer: Kilometer für Lohnberechnung (Km)	4	NUM	JA	632
kostenstelle#bwd	Erfassung Kilometer: Kost (Kostenstelle)	13	AN	NEIN	4739
kostentraeger#bwd	Erfassung Kilometer: Koträg	13	AN	NEIN	4280
la_eigene#bwd	Erfassung Kilometer: LA (Lohnart)	4	NUM	JA	4178
lohnver_proz_satz#bwd	Erfassung Kilometer: Abw%Zu (Abweichender Prozentzuschlag)	5.2	NUM	NEIN	4232
maschinen_nr#bwd	Erfassung Kilometer: MA (Maschinennummer)	2	NUM	NEIN	466
pers_zuschlag#bwd	Erfassung Kilometer: AbwPZu (Abweichender Persönlicher Zuschlag)	4.2	NUM	NEIN	1683
pnr#bwd	Erfassung Kilometer: PersNr	5	NUM	JA	479

3.7 Tabelle: u_lod_bwd_buchung_nachber

Feld	Beschreibung	Länge	Typ	MUSS	DEID
abrechnung_zeitraum#bwd	Abrechnungszeitraum	6	DATE	JA	398
abw_allg_zuschlag#bwd	Erfassung Standard Nachberechnung: AbwAZu (Abweichender Allgemeiner Zuschlag)	5.2	NUM	NEIN	1830
abw_lohnfaktor#bwd	Erfassung Standard Nachberechnung: AbwLof (Abweichender Lohnfaktor)	5.2	NUM	NEIN	1830
arbeitsgang_nr#bwd	Erfassung Standard Nachberechnung: AG (Arbeitsgangsnummer)	2	NUM	NEIN	4160
auftrag_nr#bwd	Erfassung Standard Nachberechnung: AuftragsNr (Auftragsnummer)	10	NUM	NEIN	1826
bemerkung#bwd	Erfassung Standard Nachberechnung: Bemerkung	15	CHAR	NEIN	560
benutzername#bwd	Erfassung Nachberechnung:	255	CHAR	NEIN	1682
bs_nr#bwd	Buchung Standard Nachberechnung: BS (Bearbeitungsschlüssel)	2	NUM	JA	4284
bs_wert_butab#bwd	Erfassung Standard Nachberechnung: Wert	11.2	NUM	JA	1708
kostenstelle#bwd	Buchung Standard Nachberechnung: Kost (Kostenstelle)	13	AN	NEIN	4739

SSH

LODAS

Fach 4

Beschreibung der Eingabefelder

Feld	Beschreibung	Länge	Typ	MUSS	DEID
kostentraeger#bwd	Erfassung Standard Nachberechnung: Koträg (Kostenträger)	13	AN	NEIN	4280
la_eigene#bwd	Erfassung Standard Nachberechnung: LA (Lohnart)	4	NUM	NEIN	4553
lohnver_proz_satz#bwd	Erfassung Standard Nachberechnung: Abw%Zu (Abweichender Prozentzuschlag)	5.2	NUM	NEIN	4232
maschinen_nr#bwd	Erfassung Standard Nachberechnung: MA (Maschinennummer)	2	NUM	NEIN	466
nb_datum_mm#bwd	Erfassung Standard Nachberechnung: NM (Nachberechnungsmonat)	6	DATE	JA	398
pers_zuschlag#bwd	Erfassung Standard Nachberechnung: AbwPZu (Abweichender Persönlicher Zuschlag)	4.2	NUM	NEIN	1683
pnr#bwd	Erfassung Standard Nachberechnung: PersNr	5	NUM	JA	479

3.8 Tabelle: u_lod_bwd_buchung_netto

Feld	Beschreibung	Länge	Typ	MUSS	DEID
abrechnung_zeitraum#bwd	Abrechnungszeitraum	6	DATE	JA	398
bemerkung#bwd	Erfassung Netto: Bemerkung	15	CHAR	NEIN	560
benutzername#bwd	Erfassung Netto: Benutzername	255	CHAR	NEIN	1682
bs_nr_vwl_vertrag#bwd	Erfassung Netto: VWL-Verträge	2	NUM	NEIN	4196
nba_nr#bwd	Erfassung Netto: Netto-Bezugsnummer/Netto-Abzugsnummer	4	NUM	JA	4055
netto_betrag#bwd	Erfassung Netto: Netto-Bezüge/Netto-Abzüge (Netto)	9.2	NUM	JA	4489
pnr#bwd	Erfassung Netto: PersNr	5	NUM	JA	479

3.9 Tabelle: u_lod_bwd_buchung_standard

Feld	Beschreibung	Länge	Typ	MUSS	DEID
abrechnung_zeitraum#bwd	Abrechnungszeitraum	6	DATE	JA	398
abw_allg_zuschlag#bwd	Erfassung Standard: AbwAZu (Abweichender Allgemeiner Zuschlag)	5.2	NUM	NEIN	1830
abw_lohnfaktor#bwd	Erfassung Standard: AbwLof (Abweichender Lohnfaktor)	5.2	NUM	NEIN	1830
arbeitsgang_nr#bwd	Erfassung Standard: AG (Arbeitsgangsnummer)	2	NUM	NEIN	4160
auftrag_nr#bwd	Erfassung Standard: AuftragsNr (Auftragsnummer)	10	NUM	NEIN	1826
bemerkung#bwd	Erfassung Standard: Bemerkung	15	CHAR	NEIN	560
benutzername#bwd	Erfassung Standard: Benutzername	255	CHAR	NEIN	1682
bs_nr#bwd	Erfassung Standard: BS (Bearbeitungsschlüssel)	2	NUM	JA	4269
bs_wert_butab#bwd	Erfassung Standard: Wert	11.2	NUM	JA	1708
kostenstelle#bwd	Erfassung Standard: Kost (Kostenstelle)	13	AN	NEIN	4739
kostentraeger#bwd	Erfassung Standard: Koträg	13	AN	NEIN	4280

SSH

LODAS

Beschreibung der Eingabefelder

Fach 4

Feld	Beschreibung	Länge	Typ	MUSS	DEID
la_eigene#bwd	Erfassung Standard: LA (Lohnart)	4	NUM	JA	4553
lohnver_proz_satz#bwd	Erfassung Standard: Abw%Zu (Abweichender Prozentzuschlag)	5.2	NUM	NEIN	4232
maschinen_nr#bwd	Erfassung Standard: MA (Maschinennummer)	2	NUM	NEIN	466
pers_zuschlag#bwd	Erfassung Standard: AbwPZu (Abweichender Persönlicher Zuschlag)	4.2	NUM	NEIN	1683
pnr#bwd	Erfassung Standard: PersNr	5	NUM	JA	479

3.10 Tabelle: u_lod_bwd_buchung_stunden

Feld	Beschreibung	Länge	Typ	MUSS	DEID
abrechnung_zeitraum#bwd	Abrechnungszeitraum	6	DATE	JA	398
abw_allg_zuschlag#bwd	Erfassung Stunden: AbwAZu (Abweichender Allgemeiner Zuschlag)	5.2	NUM	NEIN	1830
abw_lohnfaktor#bwd	Erfassung Stunden: AbwLof (Abweichender Lohnfaktor)	5.2	NUM	NEIN	1830
arbeitsgang_nr#bwd	Erfassung Stunden: AG (Arbeitsgangnummer)	2	NUM	NEIN	4160
auftrag_nr#bwd	Erfassung Stunden: AuftragsNr (Auftrags- Nummer)	10	NUM	NEIN	1826
bemerkung#bwd	Erfassung Stunden: Bemerkung	15	CHAR	NEIN	560
benutzername#bwd	Erfassung Stunden: Benutzername	255	CHAR	NEIN	1682
kostenstelle#bwd	Erfassung Stunden: Kost (Kostenstelle)	13	AN	NEIN	4739
kostentraeger#bwd	Erfassung Stunden: Koträg	13	AN	NEIN	4280
la_eigene#bwd	Erfassung Stunden: LA (Lohnart)	4	NUM	JA	4178
lohnver_proz_satz#bwd	Erfassung Stunden: Abw%Zu (Abweichender Prozentzuschlag)	5.2	NUM	NEIN	4232
maschinen_nr#bwd	Erfassung Stunden: MA (Maschinennummer)	2	NUM	NEIN	466
pers_zuschlag#bwd	Erfassung Stunden: AbwPZu (Abweichender Persönlicher Zuschlag)	4.2	NUM	NEIN	1683
pnr#bwd	Erfassung Stunden: PersNr	5	NUM	JA	479
stunden#bwd	Erfassung Stunden: Stunden	5.2	NUM	JA	948

3.11 Tabelle: u_lod_bwd_buchung_tage

Feld	Beschreibung	Länge	Typ	MUSS	DEID
abrechnung_zeitraum#bwd	Abrechnungszeitraum	6	DATE	JA	398
abw_allg_zuschlag#bwd	Erfassung Tage: AbwAZu (Abweichender Allgemeiner Zuschlag)	5.2	NUM	NEIN	1830
abw_lohnfaktor#bwd	Erfassung Tage: AbwLof (Abweichender Lohnfaktor)	5.2	NUM	NEIN	1830
arbeitsgang_nr#bwd	Erfassung Tage: AG	2	NUM	NEIN	4160
auftrag_nr#bwd	Erfassung Tage: AuftragsNr (Auftrags- Nummer)	10	NUM	NEIN	1826
bemerkung#bwd	Erfassung Tage: Bemerkung	15	CHAR	NEIN	560
benutzername#bwd	Erfassung Tage: Benutzername	255	CHAR	NEIN	1682

SSH

LODAS

Fach 4

Beschreibung der Eingabefelder

Feld	Beschreibung	Länge	Typ	MUSS	DEID
kostenstelle#bwd	Erfassung Tage: Kost (Kostenstelle)	13	AN	NEIN	4739
kostentraeger#bwd	Erfassung Tage: Koträg (Kostenträger)	13	AN	NEIN	4280
la_eigene#bwd	Erfassung Tage: LA (Lohnart)	4	NUM	JA	4178
lohnver_proz_satz#bwd	Erfassung Tage: Abw%Zu (Abweichender Prozentzuschlag)	5.2	NUM	NEIN	4232
maschinen_nr#bwd	Erfassung Tage: MA	2	NUM	NEIN	466
pers_zuschlag#bwd	Erfassung Tage: AbwPZu (Abweichender Persönlicher Zuschlag)	4.2	NUM	NEIN	1683
pnr#bwd	Erfassung Tage: PersNr	5	NUM	JA	479
tage#bwd	Erfassung Tage: Tage für Lohnberechnung (Tage)	3.1	NUM	JA	906

3.12 Tabelle: u_lod_bwd_buchung_vorschuss

Feld	Beschreibung	Länge	Typ	MUSS	DEID
abrechnung_zeitraum#bwd	Abrechnungszeitraum	6	DATE	JA	398
bemerkung#bwd	Erfassung Vorschuss: Bemerkung	15	CHAR	NEIN	560
benutzername#bwd	Vorschussbuchung: Benutzername	255	CHAR	NEIN	1682
nba_vorschuss#bwd	Erfassung Vorschuss: Vorschussbetrag (Vorschuss)	7.2	NUM	JA	1832
pnr#bwd	Erfassung Vorschuss: Personal Nummer	5	NUM	JA	479

3.13 Tabelle: u_lod_bwd_sonstige_angaben

Feld	Beschreibung	Länge	Typ	MUSS	DEID
abrechnung_zeitraum#bwd	Abrechnungszeitraum	6	DATE	JA	398
beschaeft_korr_erhoe#bwd	Sonstige Angaben: Korrektur - Erhöhung von Beschäftigungstagen	2	NUM	NEIN	1788
beschaeft_tage_korr#bwd	Sonstige Angaben: Korrektur - Minderung von Beschäftigungstagen	2	NUM	NEIN	1788
bezahlte_std#bwd	Sonstige Angaben: Statistische Werte - Bezahlte Stunden	5.2	NUM	NEIN	948
dsp_1_std#bwd	Sonstige Angaben: Stunden für Durchschnittsspeicher 1	5.2	NUM	NEIN	948
dsp_1_tage#bwd	Sonstige Angaben: Tage für Durchschnittsspeicher 1	3.1	NUM	NEIN	906
dsp_10_std#bwd	Sonstige Angaben: Stunden für Durchschnittsspeicher 10	5.2	NUM	NEIN	948
dsp_10_tage#bwd	Sonstige Angaben: Tage für Durchschnittsspeicher 10	3.1	NUM	NEIN	906
dsp_2_std#bwd	Sonstige Angaben: Stunden für Durchschnittsspeicher 2	5.2	NUM	NEIN	948
dsp_3_std#bwd	Sonstige Angaben: Stunden für Durchschnittsspeicher 3	5.2	NUM	NEIN	948
dsp_4_std#bwd	Sonstige Angaben: Stunden für Durchschnittsspeicher 4	5.2	NUM	NEIN	948
dsp_4_tage#bwd	Sonstige Angaben: Tage für Durchschnittsspeicher 4	3.1	NUM	NEIN	906

SSH

LODAS

Beschreibung der Eingabefelder

Fach 4

Feld	Beschreibung	Länge	Typ	MUSS	DEID
dsp_5_std#bwd	Sonstige Angaben: Stunden für Durchschnittsspeicher 5	5.2	NUM	NEIN	948
dsp_5_tage#bwd	Sonstige Angaben: Tage für Durchschnittsspeicher 5	3.1	NUM	NEIN	906
dsp_6_std#bwd	Sonstige Angaben: Stunden für Durchschnittsspeicher 6	5.2	NUM	NEIN	948
dsp_6_tage#bwd	Sonstige Angaben: Tage für Durchschnittsspeicher 6	3.1	NUM	NEIN	906
dsp_7_std#bwd	Sonstige Angaben: Stunden für Durchschnittsspeicher 7	5.2	NUM	NEIN	948
dsp_7_tage#bwd	Sonstige Angaben: Tage für Durchschnittsspeicher 7	3.1	NUM	NEIN	906
dsp_8_std#bwd	Sonstige Angaben: Stunden für Durchschnittsspeicher 8	5.2	NUM	NEIN	948
dsp_8_tage#bwd	Sonstige Angaben: Tage für Durchschnittsspeicher 8	3.1	NUM	NEIN	906
dsp_9_std#bwd	Sonstige Angaben: Stunden für Durchschnittsspeicher 9	5.2	NUM	NEIN	948
dsp_9_tage#bwd	Sonstige Angaben: Tage für Durchschnittsspeicher 9	3.1	NUM	NEIN	906
dsp_erh_proz_satz#bwd	Sonstige Angaben: Prozentsatz bei Tarifierhöhung Durchschnitt 1	4.2	NUM	NEIN	1893
fehl_std#bwd	Sonstige Angaben: Statistische Werte - Fehlstunden	5.2	NUM	NEIN	948
fehltage#bwd	Sonstige Angaben: Statistische Werte - Fehltage	3.1	NUM	NEIN	906
fei_anzahl_heim#bwd	Sonstige Angaben: Anzahl der Feiertage für Heimarbeiter	2	NUM	NEIN	1788
fei_anzahl_heim_austritt#bwd	Sonstige Angaben: Anzahl der Feiertage für Heimarbeiter bei Austritt	2	NUM	NEIN	1788
kist_korr#bwd	Sonstige Angaben: Korrektur der Kirchensteuer - Nachzahlung Betrag	7.2	NUM	NEIN	1832
kist_korr_erst#bwd	Sonstige Angaben: Korrektur der Kirchensteuer - Erstattung Betrag	7.2	NUM	NEIN	1832
kist_pausch_zuksi_korr#bwd	Sonstige Angaben: Korr. Nachzahlung pausch. KiSt aus Zukunftssicherungsleist.	8.2	NUM	NEIN	1833
kist_zuksi_korr_erst#bwd	Sonstige Angaben: Korr. Erstattung pausch. KiSt aus Zukunftssicherungsleist.	8.2	NUM	NEIN	1833
korr_gesetzliche_abz_kz#bwd	Sonstige Angaben: Art der Korrektur gesetzliche Abzüge	1	NUM	NEIN	4191
krank_std#bwd	Sonstige Angaben: Statistische Werte - Krankheitsstunden	5.2	NUM	NEIN	948
krank_tage#bwd	Sonstige Angaben: Statistische Werte - Krankheitstage	3.1	NUM	NEIN	906
kug_nebeneinkommen#bwd	Sonstige Angaben: Nebeneinkommen im Kug-Gewährungszeitraum	6.2	NUM	NEIN	1831
la_dsp_10_std#bwd	Sonstige Angaben: Lohnart für Stunden Durchschnittsspeicher 10	4	NUM	NEIN	4178

SSH

LODAS

Fach 4

Beschreibung der Eingabefelder

Feld	Beschreibung	Länge	Typ	MUSS	DEID
la_dsp_10_tage#bwd	Sonstige Angaben: Lohnart für Tage Durchschnittsspeicher 10	4	NUM	NEIN	4178
la_dsp_4_std#bwd	Sonstige Angaben: Lohnart für Stunden Durchschnittsspeicher 4	4	NUM	NEIN	4178
la_dsp_4_tage#bwd	Sonstige Angaben: Lohnart für Tage Durchschnittsspeicher 4	4	NUM	NEIN	4178
la_dsp_5_std#bwd	Sonstige Angaben: Lohnart für Stunden Durchschnittsspeicher 5	4	NUM	NEIN	4178
la_dsp_5_tage#bwd	Sonstige Angaben: Lohnart für Tage Durchschnittsspeicher 5	4	NUM	NEIN	4178
la_dsp_6_std#bwd	Sonstige Angaben: Lohnart für Stunden Durchschnittsspeicher 6	4	NUM	NEIN	4178
la_dsp_6_tage#bwd	Sonstige Angaben: Lohnart für Tage Durchschnittsspeicher 6	4	NUM	NEIN	4178
la_dsp_7_std#bwd	Sonstige Angaben: Lohnart für Stunden Durchschnittsspeicher 7	4	NUM	NEIN	4178
la_dsp_7_tage#bwd	Sonstige Angaben: Lohnart für Tage Durchschnittsspeicher 7	4	NUM	NEIN	4178
la_dsp_8_std#bwd	Sonstige Angaben: Lohnart für Stunden Durchschnittsspeicher 8	4	NUM	NEIN	4178
la_dsp_8_tage#bwd	Sonstige Angaben: Lohnart für Tage Durchschnittsspeicher 8	4	NUM	NEIN	4178
la_dsp_9_std#bwd	Sonstige Angaben: Lohnart für Stunden Durchschnittsspeicher 9	4	NUM	NEIN	4178
la_dsp_9_tage#bwd	Sonstige Angaben: Lohnart für Tage Durchschnittsspeicher 9	4	NUM	NEIN	4178
la_fei_anzahl_heim#bwd	Sonstige Angaben: Lohnart für Anzahl Feiertage Heimarbeit	4	NUM	NEIN	4178
la_fei_anzahl_heim_austr#bwd	Sonstige Angaben: Lohnart für Anzahl Feiertage Heimarbeit bei Austritt	4	NUM	NEIN	4178
la_kist_pausch_korr#bwd	Sonstige Angaben: Lohnart für Korrektur pausch. Kirchensteuer	4	NUM	NEIN	4178
la_lst_pausch_zuksi_korr#bwd	Sonstige Angaben: Lohnart für Korrektur pausch. Lohnsteuer	4	NUM	NEIN	4178
la_solz_lfd_ebz_korr#bwd	Sonstige Angaben: Lohnart für Korrektur Solidaritätszuschlag aus laufendem Bezug	4	NUM	NEIN	4178
la_solz_pausch_lst_korr#bwd	Sonstige Angaben: Lohnart für Korr. Solidaritätszuschlag aus pausch. Lohnsteuer	4	NUM	NEIN	4178
la_sz_abruf#bwd	Sonstige Angaben: Lohnart für Abruf Jahressonderzahlung GALA-Bau	4	NUM	NEIN	4178
la_url_abgeltung#bwd	Sonstige Angaben: Lohnart für Urlaubsabgeltung Kalenderjahr/Vorjahr	4	NUM	NEIN	4178
la_url_abruf_heim#bwd	Sonstige Angaben: Lohnart für Abruf Urlaubsvergütung Heimarbeit	4	NUM	NEIN	4178
la_url_abruf_heim_austritt#bwd	Sonstige Angaben: Lohnart für Abruf Urlaubsvergütung Heimarbeit bei Austritt	4	NUM	NEIN	4178
la_url_tage_vj_kj#bwd	Sonstige Angaben: Lohnart für Abruf Kompletturlaub	4	NUM	NEIN	4178

SSH

LODAS

Beschreibung der Eingabefelder

Fach 4

Feld	Beschreibung	Länge	Typ	MUSS	DEID
lst_korr#bwd	Sonstige Angaben: Korrektur der Lohnsteuer - Nachzahlung Betrag	8.2	NUM	NEIN	1833
lst_korr_erst#bwd	Sonstige Angaben: Korrektur der Lohnsteuer - Erstattung Betrag	8.2	NUM	NEIN	1833
lst_pausch_zuksi_korr#bwd	Sonstige Angaben: Korrektur Nachzahlung pausch. LSt aus	8.2	NUM	NEIN	1833
lst_zuksi_korr_erst#bwd	Sonstige Angaben: Korr. Erstattung pausch. LSt aus	8.2	NUM	NEIN	1833
lstja_ag#bwd	Sonstige Angaben: Abruf Lohnsteuer-Jahresausgleich des Arbeitgebers	1	NUM	NEIN	4193
pnr#bwd	Sonstige Angaben: Personal Nummer	5	NUM	JA	479
rest_url_erh#bwd	Sonstige Angaben: Statistische Werte - Erhöhung des Resturlaubsanspruches	3.1	NUM	NEIN	1809
solz_lfd_ebz_korr#bwd	Sonstige Angaben: Korrektur - Nachzahlung SolZ aus laufendem /sonstigem Bezug	8.2	NUM	NEIN	1833
solz_lfd_ebz_korr_erst#bwd	Sonstige Angaben: Korrektur - Erstattung SolZ aus laufendem / sonstigem Bezug	8.2	NUM	NEIN	1833
solz_pausch_lst_korr#bwd	Sonstige Angaben: Korrektur - Nachzahlung SolZ aus pauschaler Lohnsteuer	8.2	NUM	NEIN	1833
solz_pausch_lst_korr_er#bwd	Sonstige Angaben: Korrektur - Erstattung SolZ aus pauschaler Lohnsteuer	8.2	NUM	NEIN	1833
st_tage#bwd	Sonstige Angaben: SteuertageSozialversicherungstage	2	NUM	NEIN	4195
sz_abruf#bwd	Sonstige Angaben: Abruf der Jahressonderzahlung GALA-Bau	1	NUM	NEIN	440
url_abgeltung_abruf#bwd	Sonstige Angaben: Urlaubsabgeltung Kalenderjahr/Vorjahr	1	NUM	NEIN	440
url_abruf_heim#bwd	Sonstige Angaben: Abruf der Urlaubsvergütung für Heimarbeiter	1	NUM	NEIN	440
url_abruf_heim_austritt#bwd	Sonstige Angaben: Abruf der Urlaubsvergütung für Heimarbeiter bei Austritt	1	NUM	NEIN	440
url_std#bwd	Sonstige Angaben: Statistische Werte - Urlaubsstunden	5.2	NUM	NEIN	948
url_tage_abger#bwd	Sonstige Angaben: Statistische Werte - Genommene Urlaubstage	3.1	NUM	NEIN	4238
url_tage_anspr_korr#bwd	Sonstige Angaben: Zusätzliche Urlaubstage	2	NUM	NEIN	787
url_tage_vj_kj#bwd	Sonstige Angaben: Abruf Kompletturlaub - Urlaubsabrechnung	2	NUM	NEIN	4251
url_vgt_anspr_korr#bwd	Sonstige Angaben: Minderung des Urlaubsanspruches - Betrag	9.2	NUM	NEIN	1834
url_vgt_korr_erhoe#bwd	Sonstige Angaben: Erhöhung des Urlaubsanspruches - Betrag	9.2	NUM	NEIN	1834
wag_nebeneinkommen#bwd	Sonstige Angaben: Nebeneinkommen im Saison-Kug	5.2	NUM	NEIN	1830
zu_bezahlende_tage#bwd	Sonstige Angaben: Zu bezahlende Tage	2	NUM	NEIN	4195

SSH

LODAS

Fach 4

Beschreibung der Eingabefelder

3.14 Tabelle: u_lod_bwd_sonstige_angaben_nb

Feld	Beschreibung	Länge	Typ	MUSS	DEID
abrechnung_zeitraum#bwd	Abrechnungszeitraum	6	DATE	JA	398
anwesenheits_std#bwd	Sonstige Angaben NB: Statistische Werte - Anwesenheitsstunden	5.2	NUM	NEIN	948
anwesenheitstage#bwd	Sonstige Angaben NB: Statistische Werte - Anwesenheitstage	3.1	NUM	NEIN	906
arbeitstage_mtl#bwd	Sonstige Angaben NB: Arbeitstage des Monats	2	NUM	NEIN	4195
az_indiv_abw_mtl_kug#bwd	Sonstige Angaben NB: Indiv. abw. monatl. Arbeitszeit im Kug	5.2	NUM	NEIN	1419
az_mtl_tarifl_wag_abw#bwd	Sonstige Angaben NB: Abw. Tariftstunden monatlich, im Schlechtwetterzeitraum	5.2	NUM	NEIN	1419
benutzername#bwd	Sonstige Angaben NB: Benutzername	255	CHAR	NEIN	1682
beschaeft_korr_erhoe#bwd	Sonstige Angaben NB: Korrektur - Erhöhung von Beschäftigungstagen	2	NUM	NEIN	1788
beschaeft_tage_korr#bwd	Sonstige Angaben NB: Korrektur - Minderung von Beschäftigungstagen	2	NUM	NEIN	1788
bezahlte_std#bwd	Sonstige Angaben NB: Statistische Werte - Bezahlte Stunden	5.2	NUM	NEIN	948
dsp_1_std#bwd	Sonstige Angaben NB: Stunden für Durchschnittsspeicher 1	5.2	NUM	NEIN	948
dsp_1_tage#bwd	Sonstige Angaben NB: Tage für Durchschnittsspeicher 1	3.1	NUM	NEIN	906
dsp_10_std#bwd	Sonstige Angaben NB: Stunden für Durchschnittsspeicher 10	5.2	NUM	NEIN	948
dsp_10_tage#bwd	Sonstige Angaben NB: Tage für Durchschnittsspeicher 10	3.1	NUM	NEIN	906
dsp_2_std#bwd	Sonstige Angaben NB: Stunden für Durchschnittsspeicher 2	5.2	NUM	NEIN	948
dsp_3_std#bwd	Sonstige Angaben NB: Stunden für Durchschnittsspeicher 3	5.2	NUM	NEIN	948
dsp_4_std#bwd	Sonstige Angaben NB: Stunden für Durchschnittsspeicher 4	5.2	NUM	NEIN	948
dsp_4_tage#bwd	Sonstige Angaben NB: Tage für Durchschnittsspeicher 4	3.1	NUM	NEIN	906
dsp_5_std#bwd	Sonstige Angaben NB: Stunden für Durchschnittsspeicher 5	5.2	NUM	NEIN	948
dsp_5_tage#bwd	Sonstige Angaben NB: Tage für Durchschnittsspeicher 5	3.1	NUM	NEIN	906
dsp_6_std#bwd	Sonstige Angaben NB: Stunden für Durchschnittsspeicher 6	5.2	NUM	NEIN	948
dsp_6_tage#bwd	Sonstige Angaben NB: Tage für Durchschnittsspeicher 6	3.1	NUM	NEIN	906
dsp_7_std#bwd	Sonstige Angaben NB: Stunden für Durchschnittsspeicher 7	5.2	NUM	NEIN	948
dsp_7_tage#bwd	Sonstige Angaben NB: Tage für Durchschnittsspeicher 7	3.1	NUM	NEIN	906

Beschreibung der Eingabefelder

Fach 4

Feld	Beschreibung	Länge	Typ	MUSS	DEID
dsp_8_std#bwd	Sonstige Angaben NB: Stunden für Durchschnittsspeicher 8	5.2	NUM	NEIN	948
dsp_8_tage#bwd	Sonstige Angaben NB: Tage für Durchschnittsspeicher 8	3.1	NUM	NEIN	906
dsp_9_std#bwd	Sonstige Angaben NB: Stunden für Durchschnittsspeicher 9	5.2	NUM	NEIN	948
dsp_9_tage#bwd	Sonstige Angaben NB: Tage für Durchschnittsspeicher 9	3.1	NUM	NEIN	906
dsp_erh_proz_satz#bwd	Sonstige Angaben NB: Prozentsatz bei Tarifierhöhung Durchschnitt 1	4.2	NUM	NEIN	1893
fehl_std#bwd	Sonstige Angaben NB: Statistische Werte - Fehlstunden	5.2	NUM	NEIN	948
fehl_tage#bwd	Sonstige Angaben NB: Statistische Werte - Fehltage	3.1	NUM	NEIN	906
kist_korr#bwd	Sonstige Angaben NB: Korrektur der Kirchensteuer - Nachzahlung Betrag	7.2	NUM	NEIN	1832
kist_korr_erst#bwd	Sonstige Angaben NB: Korrektur der Kirchensteuer - Erstattung Betrag	7.2	NUM	NEIN	1832
kist_pausch_zuksi_korr#bwd	Sonstige Angaben NB: Korr. Nachzahlung pausch. KiSt aus Zukunftssicherungsleist.	8.2	NUM	NEIN	1833
kist_zuksi_korr_erst#bwd	Sonstige Angaben NB: Korr. Erstattung pausch. KiSt aus Zukunftssicherungsleist.	8.2	NUM	NEIN	1833
korr_gesetzliche_abz_kz#bwd	Sonstige Angaben NB: Art der Korrektur gesetzliche Abzüge	1	NUM	NEIN	4191
krank_std#bwd	Sonstige Angaben NB: Statistische Werte - Krankheitsstunden	5.2	NUM	NEIN	948
krank_tage#bwd	Sonstige Angaben NB: Statistische Werte - Krankheitstage	3.1	NUM	NEIN	906
kug_nebeneinkommen#bwd	Sonstige Angaben NB: Nebeneinkommen im Kug-	6.2	NUM	NEIN	1831
la_dsp_10_std#bwd	Sonstige Angaben NB: Lohnart für Stunden Durchschnittsspeicher 10	4	NUM	NEIN	4178
la_dsp_10_tage#bwd	Sonstige Angaben NB: Lohnart für Tage Durchschnittsspeicher 10	4	NUM	NEIN	4178
la_dsp_4_std#bwd	Sonstige Angaben NB: Lohnart für Stunden Durchschnittsspeicher 4	4	NUM	NEIN	4178
la_dsp_4_tage#bwd	Sonstige Angaben NB: Lohnart für Tage Durchschnittsspeicher 4	4	NUM	NEIN	4178
la_dsp_5_std#bwd	Sonstige Angaben NB: Lohnart für Stunden Durchschnittsspeicher 5	4	NUM	NEIN	4178
la_dsp_5_tage#bwd	Sonstige Angaben NB: Lohnart für Tage Durchschnittsspeicher 5	4	NUM	NEIN	4178
la_dsp_6_std#bwd	Sonstige Angaben NB: Lohnart für Stunden Durchschnittsspeicher 6	4	NUM	NEIN	4178
la_dsp_6_tage#bwd	Sonstige Angaben NB: Lohnart für Tage Durchschnittsspeicher 6	4	NUM	NEIN	4178
la_dsp_7_std#bwd	Sonstige Angaben NB: Lohnart für Stunden Durchschnittsspeicher 7	4	NUM	NEIN	4178

SSH

LODAS

Fach 4

Beschreibung der Eingabefelder

Feld	Beschreibung	Länge	Typ	MUSS	DEID
la_dsp_7_tage#bwd	Sonstige Angaben NB: Lohnart für Tage Durchschnittsspeicher 7	4	NUM	NEIN	4178
la_dsp_8_std#bwd	Sonstige Angaben NB: Lohnart für Stunden Durchschnittsspeicher 8	4	NUM	NEIN	4178
la_dsp_8_tage#bwd	Sonstige Angaben NB: Lohnart für Tage Durchschnittsspeicher 8	4	NUM	NEIN	4178
la_dsp_9_std#bwd	Sonstige Angaben NB: Lohnart für Stunden Durchschnittsspeicher 9	4	NUM	NEIN	4178
la_dsp_9_tage#bwd	Sonstige Angaben NB: Lohnart für Tage Durchschnittsspeicher 9	4	NUM	NEIN	4178
la_kist_pausch_korr#bwd	Sonstige Angaben NB: Lohnart für Korrektur pausch. Kirchensteuer	4	NUM	NEIN	4178
la_lst_pausch_zuksi_korr#bwd	Sonstige Angaben NB: Lohnart für Korrektur pausch. Lohnsteuer	4	NUM	NEIN	4178
la_solz_lfd_ebz_korr#bwd	Sonstige Angaben NB: Lohnart für Korr. Solidaritätszuschlag aus	4	NUM	NEIN	4178
la_solz_pausch_lst_korr#bwd	Sonstige Angaben NB: Lohnart für Korr. Solidaritätszuschlag aus pausch.	4	NUM	NEIN	4178
la_sz_abruf#bwd	Sonstige Angaben NB: Lohnart für Abruf Jahressonderzahlung GALA-Bau	4	NUM	NEIN	4178
la_url_abgeltung#bwd	Sonstige Angaben NB: Lohnart für Urlaubsabgeltung Kalenderjahr/Vorjahr	4	NUM	NEIN	4178
la_url_tage_vj_kj#bwd	Sonstige Angaben NB: Lohnart für Abruf Kompletturlaub	4	NUM	NEIN	4178
lst_korr#bwd	Sonstige Angaben NB: Korrektur der Lohnsteuer - Nachzahlung Betrag	8.2	NUM	NEIN	1833
lst_korr_erst#bwd	Sonstige Angaben NB: Korrektur der Lohnsteuer - Erstattung Betrag	8.2	NUM	NEIN	1833
lst_pausch_zuksi_korr#bwd	Sonstige Angaben NB: Korr. Nachzahlung pausch. LSt aus Zukunftssicherungsleist.	8.2	NUM	NEIN	1833
lst_zuksi_korr_erst#bwd	Sonstige Angaben NB: Korr. Erstattung pausch. LSt aus Zukunftssicherungsleist.	8.2	NUM	NEIN	1833
lstja_ag#bwd	Sonstige Angaben NB: Abruf Lohnsteuer- Jahresausgleich des AG - Nachberechnung	1	NUM	NEIN	4193
nb_datum_mm#bwd	Sonstige Angaben NB: Nachberechnungsmonat	6	DATE	JA	398
pnr#bwd	Sonstige Angaben NB: Personal	5	NUM	JA	479
rest_url_erh#bwd	Sonstige Angaben NB: Statistische Werte - Erhöhung des Resturlaubsanspruches	3.1	NUM	NEIN	1809
solz_lfd_ebz_korr#bwd	Sonstige Angaben NB: Korr. Nachzahlung SolZ aus laufendem	8.2	NUM	NEIN	1833
solz_lfd_ebz_korr_erst#bwd	Sonstige Angaben NB: Korrektur Erstattung SolZ aus laufendem /sonstigem Bezug	8.2	NUM	NEIN	1833
solz_pausch_lst_korr#bwd	Sonstige Angaben NB: Korrektur Nachzahlung SolZ aus pauschaler Lohnsteuer	8.2	NUM	NEIN	1833
solz_pausch_lst_korr_er#bwd	Sonstige Angaben NB: Korrektur Erstattung SolZ aus pauschaler Lohnsteuer	8.2	NUM	NEIN	1833

SSH

LODAS

Beschreibung der Eingabefelder

Fach 4

Feld	Beschreibung	Länge	Typ	MUSS	DEID
st_tage#bwd	Sonstige Angaben NB: SteuertageSozialversicherungstage	2	NUM	NEIN	4195
sz_abruf#bwd	Sonstige Angaben NB: Abruf der Jahressonderzahlung GALA-Bau	1	NUM	NEIN	440
url_abgeltung_abruf#bwd	Sonstige Angaben NB: Urlaubsabgeltung Kalenderjahr/Vorjahr	1	NUM	NEIN	440
url_std#bwd	Sonstige Angaben NB: Statistische Werte - Urlaubsstunden	5.2	NUM	NEIN	948
url_tage_abger#bwd	Sonstige Angaben NB: Statistische Werte - Genommene Urlaubstage	3.1	NUM	NEIN	4238
url_tage_anspr_korr#bwd	Sonstige Angaben NB: Zusätzliche Urlaubstage	2	NUM	NEIN	787
url_tage_vj_kj#bwd	Sonstige Angaben NB: Abruf Kompletturlaub - Urlaubsabrechnung Kalenderjahr/VJ	2	NUM	NEIN	4251
url_vgt_anspr_korr#bwd	Sonstige Angaben NB: Minderung des Urlaubsanspruchs - Betrag	9.2	NUM	NEIN	1834
url_vgt_korr_erhoe#bwd	Sonstige Angaben NB: Erhöhung des Urlaubsanspruchs - Betrag	9.2	NUM	NEIN	1834
wag_nebeneinkommen#bwd	Sonstige Angaben NB: Nebeneinkommen im Saison-Kug	5.2	NUM	NEIN	1830
zu_bezahlende_tage#bwd	Sonstige Angaben NB: Zu bezahlende Tage	2	NUM	NEIN	4195

SSH

LODAS

Erläuterung der Eingabefelder

Anhang A

Anhang A: Erläuterung der Eingabefelder

A	Anhang	A-2
A.1	Vor- und Nachkommastellen der Bearbeitungsschlüssel	A-2
A.2	Beschreibung der Wertgrenzen für die Eingabefelder	A-4
A.3	Beschreibung der Feldinhalte bei festgelegten Eingaben	A-9
A.4	Auflistung der Baulohn Branchen/Tarifgebiete und Mitarbeitervarianten	A-109

Beachten Sie, dass diese Auflistung in den Teilen A.2 und A.3 nicht vollständig ist. Selbsterklärende Felder sind nicht im Anhang enthalten.

BS	Bezeichnung Bearbeitungsschlüssel	Vorkomma- stellen	Nachkomma- stellen
1	Stunden	3	2
2	Bruttobezug (Betrag zu Lohnarten), auch Nettolohn	6	2
3	Nettobezüge/Nettoabzüge (Betrag), nicht Nettolohn	7	2
4	Vermögensbildung 1. Vertrag	3	2
6	Vermögensbildung 2. Vertrag	3	2
8	Vermögensbildung 3. Vertrag	3	2
10	Tage für Lohnberechnung	2	1
11	Km für Lohnberechnung	4	-
14	Steuertage	2	-
15	Sozialversicherungstage	2	-
16	Zu bezahlende Tage	2	-
21	Prozentsatz bei Tarifierhöhung	2	2
22	Stunden für Durchschnittsspeicher 1	3	2
23	Tage für Durchschnittsspeicher 1	2	1
24	Stunden für Durchschnittsspeicher 2	3	2
25	Stunden für Durchschnittsspeicher 3	3	2
43	Ausfallstunden pro Tag wegen Kurzarbeit	11	-
44	Leistungsfortzahlungsstunden bei Erkrankung während Kug	11	-
45	Abruf der Urlaubsvergütung für Heimarbeiter mit Wert 1	1	-
46	Abruf der Urlaubsvergütung für Heimarbeiter bei Austritt	1	-
47	Anzahl der Feiertage für Heimarbeiter	2	-
48	Anzahl der Feiertage für Heimarbeiter bei Austritt	2	-
49	Arbeitstage des Monats	2	-
63	Individuelle abweichende mtl. Arbeitszeit im Kug-Zeitraum	3	2
64	Nebeneinkommen (Eingabe immer im Soll)	4	2
66	Abweichende Tarifstunden mtl. im Schlechtwetter-Zeitraum	3	2
67	Witterungsbedingte Ausfallstunden	11	-
68	Witterungsbed. Ausfallstd. bei Erkrankung während witt.Ausf.	11	-
69	ZVK-Beitrag Wehrdienst	4	2
70	Anwesenheitstage	2	1
71	Genommene Urlaubstage	2	1
72	Krankheitstage	2	1
73	Fehltage	2	1
74	Fehlstunden im Schlechtwetterzeitraum	3	2
75	Anwesenheitsstunden	3	2
76	Bezahlte Stunden	3	2
77	Urlaubsstunden	3	2
78	Krankheitsstunden	3	2
79	Fehlstunden	3	2
80	Urlaubsentgelt lfd. Kalenderjahr mit zusätzl. Urlaubsgeld	2	-
81	Abrechnung Polierbeitrag Zusatzversorgungskasse	2	-
82	Urlaubsabgeltung Kalenderjahr/Vorjahr	2	-
83	Urlaubsentgelt Vorjahr mit zusätzlichem Urlaubsgeld	2	-
84	Korrektur von Beschäftigungstagen (Soll/Haben)	2	-
85	Urlaubsabrechnung mit Stammlohnart 508	2	-

SSH

LODAS

Erläuterung der Eingabefelder

Anhang A

BS	Bezeichnung Bearbeitungsschlüssel	Vorkomma- stellen	Nachkomma- stellen
86	Urlaubsausgleich Krankheit	2	-
87	Urlaubsausgleich Unfall/Wehrübung	2	-
88	Zusätzliche Urlaubstage (nicht im Bauhauptgewerbe/Gerüstbau)	2	-
89	Nebeneinkommen im SWG-Zeitraum (Eingabe im Haben)	3	2
90	Abruf Lohnausgleich	1	-
91	Abruf Jahressonderzahlung	1	-
92	Erhöhung oder Minderung des Urlaubsanspruchs	7	2
93	Akkordstunden Vermögensbildung	3	2
94	Soll-Stunden	4	2
95	Akkord-Std. f. Liste ""Lohn- u. Lohnnebenkosten je Baustelle""	3	2

SSH

LODAS

Anhang A

Erläuterung der Eingabefelder

A.2 Beschreibung der Wertgrenzen für die Eingabefelder

DEID	Bezeichnung Datenelement	Bereich von	Bereich bis
1	BERATERNUMMER	1000	9999999
12	DATUM	01.01.1900 00:00	31.12.2099 23:59
126	MANDANTENNUMMER	0	99999
227	KALENDERJAHR	0000	9999
243	IDENTIFIZIERUNG NUMMER 09	0	999999999
250	FINANZAMTNUMMER	1	9999
263	BANKLEITZAHL	10000000	89999999
263	BANKLEITZAHL	99999999	99999999
268	PROZENTSATZ IN RELATION ZUM MAXIMUM 3.2	0.00	100.00
398	JAHR UND MONAT	01.01.1900 00:00	31.12.2099 23:59
415	BUCHUNGSNUMMER BWD	0	999999999
446	IDENTIFIZIERUNG NUMMER 03	0	999
466	IDENTIFIZIERUNG NUMMER 02	0	99
479	PERSONALNUMMER ALT	1	99999
481	IDENTIFIZIERUNG NUMMER 08	0	99999999
485	KOSTENSTELLENNUMMER ALT	0000	9999
503	DATUM UND UHRZEIT JJMMTTTHHMMSSXXXXXX	01.01.1900 00:00	31.12.2099 23:59
632	ANZAHL 04	-9999	+9999
633	ANZAHL 05	-99999	+99999
634	ANZAHL 08	-99999999	+99999999
636	GELDWERT 03.2	-999.99	+999.99
639	GELDWERT 06.2	-999999.99	+999999.99
643	IDENTIFIZIERUNG NUMMER 01	0	9
694	MONAT INNERHALB JAHR KONKR. ZEITPUNKT	1	12
695	TAG UND MONAT KONKRETER ZEITPUNKT	01.01.1900 00:00	31.12.2099 23:59
701	DATUM UND UHRZEIT JJJJMMTTTHHMMSSXXX	01.01.1900 00:00	31.12.2099 23:59
712	IDENTIFIZIERUNG NUMMER 05	0	99999
728	TAG INNERHALB MONAT ABSTRAKTER ZEITPKT.	1	31
781	ANZAHL 04.2	-9999.99	+9999.99
787	ANZAHL 02	-99	+99
801	ANZAHL 06	-999999	+999999
906	ANZAHL 02.1	-99.9	+99.9
907	PROZENTSATZ IN RELATION ZUM MAXIMUM 2.2	0.00	99.99
935	IDENTIFIZIERUNG NUMMER 04	0	9999
936	IDENTIFIZIERUNG NUMMER 07	0	9999999
948	ANZAHL 03.2	-999.99	+999.99
1080	IDENTIFIZIERUNG NUMMER 11	0	99999999999
1189	GELDWERT 05.2	-99999.99	+99999.99
1265	ZEITDAUER IN STUNDEN INNERHALB TAG	0.00	24.00
1266	ZEITDAUER IN STUNDEN INNERHALB WOCHE	0.00	168.00
1267	ZEITDAUER IN STUNDEN INNERHALB MONAT	0.00	744.00
1268	ZEITDAUER IN STUNDEN INNERHALB JAHR	0.00	8928.00
1269	ZEITDAUER IN SV-TAGEN INNERHALB MONAT	0	30
1337	KINDERFREIBETRÄGE	0	99.5
1418	PROZENTSATZ IN RELATION ZUM MAXIMUM 1.2	0.00	9.99
1419	ZEITDAUER IN STUNDEN 3.2	0.00	999.99
1431	PROZENTSATZ IN RELATION ZUM MAXIMUM 2.3	00.000	99.999
1488	ANZAHL 07	-9999999	+9999999
1566	POSTLEITZAHL INLAND (TECHN UMS IN CHAR)	01000	99999
1604	PROZENTSATZ IN RELATION ZUM MAXIMUM 1.3	0.000	9.999
1655	PROZENTSATZ 3 POSITIV	000	999

SSH

LODAS

Erläuterung der Eingabefelder

Anhang A

DEID	Bezeichnung Datenelement	Bereich von	Bereich bis
1683	GELDWERT DECIMAL POSITIV 02.2	0.00	99.99
1708	ANZAHL 09.2	-999999999.99	+999999999.99
1787	ANZAHL 01 POSITIV	0	9
1788	ANZAHL 02 POSITIV	0	99
1808	ANZAHL 03 POSITIV	0	999
1809	ANZAHL 02.1 POSITV	0	99.9
1810	ANZAHL 03.1 POSITIV	0	999.9
1811	ANZAHL 04.2 POSITIV	0	9999.99
1812	KALENDERWOCHE	1	53
1826	IDENTIFIZIERUNG NUMMER 10	0	9999999999
1827	MITGLIEDSNUMMER AN	0	99999999999999
1828	ANZAHL 02.2 POSITV	0	99.99
1829	ANZAHL 05.2 POSITV	0	99999.99
1830	GELDWERT DECIMAL POSITIV 03.2	0	999.99
1831	GELDWERT DECIMAL POSITIV 04.2	0	9999.99
1832	GELDWERT DECIMAL POSITIV 05.2	0	99999.99
1833	GELDWERT DECIMAL POSITIV 06.2	0	999999.99
1834	GELDWERT DECIMAL POSITIV 07.2	0	9999999.99
1835	GELDWERT GANZZAHLIG POSITIV 05	0	99999
1836	GELDWERT GANZZAHLIG POSITIV 06	0	999999
1855	ANZAHL 03.2 POSITIV	0	999.99
1893	PROZENTSATZ 2.2	-99.99	+99.99
1942	PROZENTSATZ IN RELATION ZUM MAXIMUM 3.3	0.000	100.000
4045	KONTONUMMER IN DER BUCHHALTUNG ALT	0001	9999
4047	LOHNGRUPPE NUMMER	1	99
4050	GEHALTSTABELLE NUMMER	1	69
4051	LOHNTABELLE NUMMER	70	99
4053	IDENTIFIZIERUNG ALPHABETISCH	A	Z
4055	NETTOBEZUG/-ABZUG INDIV_UND_FEST	9000	9799
4055	NETTOBEZUG/-ABZUG INDIV_UND_FEST	9976	9999
4058	BETRIEBSSTÄTTENNUMMER 3-STELLIG	1	999
4059	BAUSTELLENUMMER	1	9999
4060	STAMM-LOHNARTENNUMMER	101	9999
4061	KRANKENKASSENNUMMER	1	999
4062	AUSWERTUNGSNUMMER	1	999
4063	TARIFNUMMER	1	999
4070	ZEITDAUER IN WOCHENSTUNDEN 2.2	00.00	99.99
4080	NETTOBEZUG-/ABZUG INDIV_ÜBERWEISUNG	9000	9799
4080	NETTOBEZUG-/ABZUG INDIV_ÜBERWEISUNG	9984	9984
4080	NETTOBEZUG-/ABZUG INDIV_ÜBERWEISUNG	9990	9990
4080	NETTOBEZUG-/ABZUG INDIV_ÜBERWEISUNG	9992	9993
4080	NETTOBEZUG-/ABZUG INDIV_ÜBERWEISUNG	9996	9996
4083	LOHNGRUPPENKENNUNG	1	9
4083	LOHNGRUPPENKENNUNG	a	z
4083	LOHNGRUPPENKENNUNG	A	Z
4102	SPALTENNUMMER LOHN-/ GEHALTSTABELLE	1	20
4153	GEHALTSTABELLE NUMMER PSD	00	69
4154	LOHNTABELLE NUMMER PSD	70	99
4154	LOHNTABELLE NUMMER PSD	00	00
4155	ZEITDAUER IN STUNDEN 3.2 GRÖßER 30.00	0.00	0.00
4155	ZEITDAUER IN STUNDEN 3.2 GRÖßER 30.00	30.00	999.99
4166	ANZAHL 01 POSITIV OHNE NULL	1	9
4168	TAG INNERHALB MONAT ABSTRAKTER ZP (KURZ)	1	30
4169	TAG INNERHALB MONAT ABSTRAKTER ZP (FEB)	1	29
4170	ZEITDAUER IN BUCHUNGSTAGEN POSITIV	0	31.00

SSH

LODAS

Anhang A

Erläuterung der Eingabefelder

DEID	Bezeichnung Datenelement	Bereich von	Bereich bis
4172	PROZ.SATZ IN RELATION ZUM MAXIMUM BIS 25	0.00	25.00
4178	LOHNARTENNUMMER	1	8999
4179	BEARBEITUNGSSCHLÜSSEL LOHN	1	99
4182	ANZAHL DUPLIKATE	0	3
4189	GUTSTÜCK ABWEICHENDE MENGENEINHEIT	00000.01	99999.99
4195	ANZAHL 02 POSITIV OHNE NULL	1	99
4202	STEUERKLASSE LOHN	0	6
4207	PROZENTSATZ 3.2 ab 90.00	090.00	100.00
4207	PROZENTSATZ 3.2 ab 90.00	999.99	999.99
4216	Anzahl 4.2 kleiner 1200	0.00	1200.00
4217	Anzahl 4.0 kleiner 1200	0	1200
4219	ZEITDAUER IN TAGEN 365	000	365
4220	ZEITDAUER IN TAGEN 360	000	360
4222	ZEITDAUER IN TAGEN 31	00	31
4224	ANZAHL 02.2 Kleiner 20	20.01	99.99
4226	PROZENTSATZ 3.2 KLEINERGLEICH 150.00	0.00	150.00
4227	ANZAHL 02 OHNE NULL KLEINER 100	1	99
4230	ANZAHL 02.2 Kleinergleich 10	1.00	10.00
4232	PROZENTSATZ 3.2 POSITIV	000.00	999.99
4233	ZEITDAUER IN TAGEN MAX. 365	0	365.0
4238	ANZAHL 02.1 ohne 0	0.1	99.9
4246	PROZENTSATZ 3.3 POSITIV	0	999.999
4258	NR_ERSTATTUNGSZAHLUNGEN	0	10
4260	ANZAHL 02.2 Kleinergleich 24	0.00	24.00
4262	PROZENTSATZ 3.2 KLEINERGL. 150.00/999.99	0.00	150.00
4262	PROZENTSATZ 3.2 KLEINERGL. 150.00/999.99	999.99	999.99
4268	Zeitangabe JJJJ	1900	9999
4282	ANZAHL 2 kleiner gleich 21	0	21
4283	ZEITDAUER IN TAGEN IM MONAT u. 99	1	31
4283	ZEITDAUER IN TAGEN IM MONAT u. 99	99	99
4285	KALENDERWOCHE mit 0	0	53
4287	Kennzeichen EURO Neuanlage	1	2
4289	ANZAHL 02 POSITIV KLEINER 30	0	29
4296	GELDWERT DECIMAL POSITIV 08.2	0	99999999.99
4302	IDENTIFIZIERUNG NUMMER 12 ohne 0	0000000000001	9999999999999
4306	ANZAHL 04 POSITIV	0	9999
4309	ANZAHL 03 POSITIV ohne Null	1	999
4310	GELDWERT DECIMAL POSITIV 09.2	0	999999999.99
4311	NETTOBEZUG/-ABZUG HEIMARBEIT_SV_ÜBERZ	9000	9799
4314	PROZENTSATZ IN RELATION ZUM MAX. 89.99	0.00	89.99
4315	ANZAHL 02 POSITIV KLEINER 31	1	30
4321	MITGLIEDSNUMMER AG	0	999999999999999
4347	NETTOABZUG BAV	9000	9799
4347	NETTOABZUG BAV	9090	9090
4348	NETTOABZUG PFAENDUNG	9000	9799
4348	NETTOABZUG PFAENDUNG	9992	9992
4349	ANZAHL 01.2 BIS 5	0.00	5.00
4373	FACHGEBIET FÜR COMPACT	0	9999999
4375	PROZENTSATZ 3.2 80.00 100.00	80.00	100.00
4376	PROZENTSATZ 3.2 70.00 999.99	70.00	999.99
4377	PROZENTSATZ 3.2 90.00 100.00	90.00	100.00
4387	GELDWERT GANZZAHLIG POSITIV 09	0	999999999
4388	KZ_SORTIERUNG_INTERN	0	9
4389	Ordnungsbegriff Kind PSD	1	99
4402	ANZAHL MONATE	0	12

SSH

LODAS

Erläuterung der Eingabefelder

Anhang A

DEID	Bezeichnung Datenelement	Bereich von	Bereich bis
4408	BESOLDUNGSTABNR	0	999
4409	BG NUMMER	1	999
4411	ANZAHL 1 bis 23	1	23
4413	KZ VERWEILDAUER IN STUFE 1-5	1	5
4414	LEISTUNGSSTUFE 2-6	2	6
4416	KZ OED STUFEN 1-6	1	7
4417	ENTGELTGRUPPE 1-15	1	15
4421	OED BUND LAND	0	99
4422	OED GRUPPE 1	0	99
4423	OED SPARTE	0	99
4424	OED TARIFTAB NUMMER	0	999
4435	KZ_OED_ABR_5964	0	999
4436	KZ_OED_ABR_5965	0	999
4437	KZ_OED_ABR_5967	0	999
4438	KZ_OED_ABR_5971	0	999
4440	KZ_OED_ABR_5972	0	999
4441	KZ_OED_ABR_5974	0	999
4458	KZ_SV_KK_LFD_NUMMER	0	999
4459	KZ_JAWE_ANZEIGEN	0	99999
4467	ANZAHL 1 bis 7	1	7
4480	ANZAHL 0 bis 24	0	24
4484	ANZAHL 05 POSITIV	0	99999
4488	ANZAHL 0 bis 35	0	35
4489	GELDWERT DECIMAL 07.2	-9999999.99	9999999.99
4499	VERTRAG NUMMER	1	9999
4502	NETTOABZUG DARLEHEN	9000	9799
4502	NETTOABZUG DARLEHEN	9993	9993
4510	ANZAHL 1 bis 5	1	5
4511	ANZAHL 01.2 POSITIV	0	9.99
4517	PFAENDUNG VWL VERTRAGSNUMMER	1	3
4528	ANZAHL 03.3 POSITIV	0	999.999
4531	ANZAHL 06.2 POSITIV	0	999999.99
4532	ANZAHL 07.2 POSITIV	0	9999999.99
4536	STATUS_HIST 0 bis 3	0	3
4537	ANZAHL 05.2 NEGATIV	-99999.99	99999.99
4539	ANZAHL 09.2 POSITIV	0	999999999.99
4545	ANZAHL 01 POSITIV NUMERISCH ALS CHAR	0	9
4549	ANZAHL 1 bis 9999	1	9999
4551	ANZAHL 01.2 1 BIS 7	1.00	7.00
4553	NETTOBEZUG/-ABZUG BWD	1	9799
4553	NETTOBEZUG/-ABZUG BWD	9976	9999
4571	ANZAHL 05 POSITIV OHNE NULL	1	99999
4573	PROZENTSATZ 3.2 1.00 100.00	1.00	100.00
4579	GELDWERT POSITIV 03.2 GRÖßER GLEICH 300	300.00	999.99
4580	ARBEITSZEIT PRO WOCHE 0 bis 70	0	70.00
4586	ANZAHL 01.3 0.001 BIS 0.999	0.001	0.999
4655	ZEITDAUER IN STUNDEN 05.2	0.00	99999.99
4657	SV TAGE	0	30
4720	ZEITVERSATZ	0	4
4727	NR UV MITGLIEDSCHAFT	1	9999
4728	ANZAHL 05 POSITIV AB 10000	10000	99999
4729	BESCHAEFTIGUNGSBETRIEB 4-STELLIG	1	9999
4746	ANZAHL_KALENDERJAHRE_RUH_D	1	10
4752	A1_NUMMER_ENTSENDUNG	1	9999
4753	A1_NUMMER_AUSNAHMEVEREINB	1	9999

SSH

LODAS

Anhang A

Erläuterung der Eingabefelder

DEID	Bezeichnung Datenelement	Bereich von	Bereich bis
4754	A1_NUMMER_BESCHAEFTSTELLE	1	9999
4768	PROZENTSATZ 3.2 0.01 99.99	0.01	99.99
4786	PROZENTSATZ 3.2 67.00 - 100.00	67.00	100.00
4787	PROZENTSATZ 3.2 60.00 - 100.00	60.00	100.00
4792	ANZAHL 1 bis 99	1	99
4831	PROZENTSATZ 3 POSITIV BIS 100	1	100
4837	ANZAHL 1 bis 99999	1	99999

SSH

LODAS

Erläuterung der Eingabefelder

Anhang A

A.3 Beschreibung der Feldinhalte bei festgelegten Eingaben

128 NATIONALITÄTSKENNZEICHEN

Symbol	Bedeutung
A	Österreich
AFG	Afghanistan
AGO	Angola
AJ	Amerikanische Jungferninseln
AL	Albanien
AND	Andorra
ANG	Anguilla
ANT	Antigua und Barbuda
AQ	Antarktische Territorien
AQU	Äquatorialguinea
ARM	Armenien
AS	Amerikanisch-Samoa
ASE	Aserbaidshan
AU	Korallenmeer-, Ashmore- und Cartierinseln
AUS	Australien
AW	Aruba
AX	Åland
B	Belgien
BD	Bangladesch
BDS	Barbados
BER	Bermuda
BG	Bulgarien
BH	Belize
BHT	Bhutan
BIH	Bosnien und Herzegowina
BIO	Malediven
BJ	Britische Jungferninseln
BL	St. Barthélemy
BQ	Bonaire, Saba, St. Eustatius
BOL	Bolivien
BR	Brasilien
BRN	Bahrain
BRU	Brunei Darussalam
BS	Bahamas
BV	Bouvetinsel
BY	Weißrussland
C	Kuba
CAM	Kamerun
CC	Kokosinseln
CDN	Kanada
CH	Schweiz
CHD	Tschad
CI	Côte d'Ivoire
CL	Sri Lanka
CO	Kolumbien
COI	Cookinseln
CP	Clipperton
CR	Costa Rica
CV	Cabo Verde
CW	Curaçao
CX	Weihnachtsinsel

SSH

LODAS

Anhang A

Erläuterung der Eingabefelder

Symbol	Bedeutung
CY	Zypern
CZ	Tschechien
D	Deutschland
DK	Dänemark
DOM	Dominikanische Republik
DSC	Dschibuti
DY	Benin
DZ	Algerien
E	Spanien
EAK	Kenia
EAT	Tansania
EAU	Uganda
EC	Ecuador
EH	Westsahara
ERI	Eritrea
ES	El Salvador
EST	Estland
ET	Ägypten
ETH	Äthiopien
F	Frankreich
FAL	Falklandinseln
FG	Französisch-Guayana
FIN	Finnland
FJI	Fidschi
FL	Liechtenstein
FP	Französisch-Polynesien
FR	Färöer
GAB	Gabun
GB	Vereinigtes Königreich
GCA	Guatemala
GEO	Georgien
GG	Guernsey
GH	Ghana
GIB	Gibraltar
GR	Griechenland
GRO	Grönland
GS	Südgeorgien und die südlichen Sandwichinseln
GUA	Guadeloupe
GUB	Guinea-Bissau
GUM	Guam
GUY	Guyana
H	Ungarn
HCA	Honduras
HEL	St. Helena / Ascension / Tristan da Cunha
HKG	Hongkong
HM	Heard und McDonaldinseln
HR	Kroatien
HV	Burkina Faso
I	Italien
IL	Israel
IND	Indien
IO	Britisches Territorium im Indischen Ozean
IR	Iran
IRL	Irland
IRQ	Irak
IS	Island
J	Japan
JA	Jamaika

SSH

LODAS

Erläuterung der Eingabefelder

Anhang A

Symbol	Bedeutung
JE	Jersey
JOR	Jordanien
K	Kambodscha
KAI	Kaimaninseln
KAS	Kasachstan
KIB	Kiribati
KIS	Kirgisistan
KOM	Komoren
KOR	Korea, Demokratische Volksrepublik (Nordkorea)
KOS	Kosovo
KWT	Kuwait
L	Luxemburg
LAO	Laos
LAR	Libyen
LB	Liberia
LS	Lesotho
LT	Litauen
LV	Lettland
M	Malta
MA	Marokko
MAC	Macau
MAL	Malaysia
MAN	Insel Man
MAO	Oman
MAR	Marshallinseln
MAT	Martinique
MAY	Mayotte
MC	Monaco
MD	Moldau
MEX	Mexiko
MF	St. Martin (französischer Teil)
MIK	Mikronesien
MK	Nordmazedonien
MNE	Montenegro
MON	Mongolei
MOT	Montserrat
MOZ	Mosambik
MS	Mauritius
MW	Malawi
MYA	Myanmar
N	Norwegen
NAU	Nauru
NEP	Nepal
NF	Norfolkinseln
NIC	Nicaragua
NIU	Niue
NKA	Neukaledonien
NL	Niederlande
NL	Niederländische Antillen
NMA	Nördliche Marianen
NZ	Neuseeland
OTI	Timor-Leste
P	Portugal
PA	Panama
PAL	Palau
PE	Peru
PIE	St. Pierre und Miquelon
PIT	Pitcairnsinseln

SSH

LODAS

Anhang A

Erläuterung der Eingabefelder

Symbol	Bedeutung
PK	Pakistan
PL	Polen
PNG	Papua-Neuguinea
PRI	Puerto Rico
PSE	Palästinensische Gebiete
PY	Paraguay
QAT	Katar
RA	Argentinien
RB	Botsuana
RCA	Zentralafrikanische Republik
RCB	Kongo
RCH	Chile
REU	Réunion
RG	Guinea
RH	Haiti
RI	Indonesien
RIM	Mauretanien
RL	Libanon
RM	Madagaskar
RMM	Mali
RN	Niger
RO	Rumänien
ROK	Korea, Republik (Südkorea)
ROU	Uruguay
RP	Philippinen
RSM	San Marino
RU	Burundi
RUS	Russische Föderation
RWA	Ruanda
S	Schweden
SAU	Saudi-Arabien
SCN	St. Kitts und Nevis
SDN	Sudan
SGP	Singapur
SJ	Svalbard und Jan Mayen
SK	Slowakei
SLO	Slowenien
SME	Suriname
SN	Senegal
SOL	Salomonen
SP	Somalia
SRB	Serbien
SSD	Südsudan
STP	São Tomé und Príncipe
SWA	Namibia
SWZ	Eswatini
SX	St. Martin (niederländischer Teil)
SY	Seychellen
SYR	Syrien
T	Thailand
TAD	Tadschikistan
TF	Französische Süd- und Antarktisgebiete
TG	Togo
TJ	China
TN	Tunesien
TOK	Tokelau
TON	Tonga
TR	Türkei

SSH

LODAS

Erläuterung der Eingabefelder

Anhang A

Symbol	Bedeutung
TT	Trinidad und Tobago
TUC	Turks- und Caikosinseln
TUR	Turkmenistan
TUV	Tuvalu
TWN	Taiwan
UA	Ukraine
UAE	Vereinigte Arabische Emirate
UM	Navassa / kleinere amerikanische Überseeinseln
USA	Vereinigte Staaten
USB	Usbekistan
V	Vatikanstadt
VAN	Vanuatu
VN	Vietnam
WAG	Gambia
WAL	Sierra Leone
WAN	Nigeria
WD	Dominica
WF	Wallis und Futuna
WG	Grenada
WL	St. Lucia
WS	Samoa
WV	St. Vincent und die Grenadinen
YEM	Jemen
YU	Jugoslawien
YV	Venezuela
Z	Sambia
ZA	Südafrika
ZRE	Kongo, Demokratische Republik
ZW	Simbabwe

440 KENNZEICHEN JA/NEIN

Symbol	Bedeutung
0	Nein
1	Ja

916 BUNDESLAND/KIRCHENLAND NUM

Symbol	Bedeutung
1	Baden-Württemberg
2	Bayern
3	Berlin
4	Bremen
5	Hamburg
6	Hessen
7	Niedersachsen
8	Nordrhein-Westfalen
9	Rheinland-Pfalz
10	Saarland
11	Schleswig-Holstein
42	Brandenburg
43	Mecklenburg-Vorpommern
44	Sachsen
45	Sachsen-Anhalt

SSH

LODAS

Anhang A

Erläuterung der Eingabefelder

Symbol	Bedeutung
46	Thüringen

1825 TAG IN DER WOCHE

Symbol	Bedeutung
Mo	Montag
Di	Dienstag
Mi	Mittwoch
Do	Donnerstag
Fr	Freitag
Sa	Samstag
So	Sonntag

4001 KENNZEICHEN AZK - ART DER IST-STUNDEN

Symbol	Bedeutung
0	keine Stunden für Arbeitszeitkonto
1	geleistete Stunden für Arbeitszeitkonto
2	Fehlzeitstunden für Arbeitszeitkonto

4002 KENNZEICHEN BERECHNUNG VON WG/ZWG UND WAG

Symbol	Bedeutung
0	keine Berechnung Wintergeld / kein Sollentgelt
1	Std. mit Wintergeld / kein Sollentgelt
2	Stunden mit Wintergeld / Betrag für Sollentgelt
3	Stunden ohne Wintergeld / Betrag für Sollentgelt
4	keine Berechnung Wintergeld / Betrag für Sollentgelt

4003 GESCHLECHT NATÜRLICHE PERSON – NUMERISCH

Symbol	Bedeutung
0	Männlich
1	Weiblich
2	Divers
3	Unbestimmt

4004 KENNZEICHEN VERW. VON STUNDEN UND BETRÄGEN

Symbol	Bedeutung
0	keine Verteilung von Stunden und Beträgen
1	Stunden verwenden für VWL, Beträge für Urlaubsentgelt, ZVK und Berufsgen.
3	Betrag verwenden für Berufsgenossenschaft
4	Betrag verwenden für ZVK
5	Betrag verwenden für Urlaubsentgelt
6	Betrag verwenden für Urlaubsentgelt, ZVK und Berufsgen.

SSH

LODAS

Erläuterung der Eingabefelder

Anhang A

4006 KENNZEICHEN STEUERUNG DURCHSCHN.SPEICHER 1

Symbol	Bedeutung
0	keine Speicherung
1	Speicherung soll Stunden, Tage und Betrag umfassen
2	Speicherung soll Betrag umfassen
3	Speicherung soll Stunden und Tage umfassen
4	Speicherung soll Kalendertage und Betrag umfassen

4007 KENNZEICHEN STEUERUNG DURCHSCHN.SPEICHER 5

Symbol	Bedeutung
0	keine Speicherung
1	Speicherung soll Stunden, Tage und Betrag umfassen
2	Speicherung soll Betrag umfassen
3	Speicherung soll Stunden und Tage umfassen
4	Speicherung soll Kalendertage und Betrag umfassen

4008 KENNZEICHEN STEUERUNG DURCHSCHN.SPEICHER 2

Symbol	Bedeutung
0	keine Speicherung
1	Speicherung soll Stunden und Betrag umfassen
2	Speicherung soll Betrag umfassen
3	Speicherung soll Stunden umfassen

4009 KENNZEICHEN STEUERUNG DURCHSCHN.SPEICHER 3

Symbol	Bedeutung
0	keine Speicherung
1	Speicherung soll Stunden und Betrag umfassen
2	Speicherung soll Betrag umfassen
3	Speicherung soll Stunden umfassen

4010 KENNZEICHEN STEUERUNG DURCHSCHN.SPEICHER 4

Symbol	Bedeutung
0	keine Speicherung
1	Speicherung soll Stunden, Tage und Betrag umfassen
2	Speicherung soll Betrag umfassen
3	Speicherung soll Stunden und Tage umfassen
4	Speicherung soll Kalendertage und Betrag umfassen

SSH

LODAS

Anhang A

Erläuterung der Eingabefelder

4012 KENNZEICHEN GRUNDLOHNBEZÜGE

Symbol	Bedeutung
0	kein Grundlohnbezug
1	Basislohn
2	Grundlohnzusatz, laufender Monat
3	Grundlohnzusatz, Vormonat
4	Grundlohnzusatz, Folgemonat

4013 KENNZEICHEN PERS. LOHNVERÄND. / ZUSCHLAG

Symbol	Bedeutung
0	keine pers. Lohnveränderung / Zuschlag
1	pers. Zuschlag wird zu Faktor addiert
2	pers.Lohnveränderung in Prozent durchführen
3	pers.Zuschlag addieren und Lohnveränderung durchführen

4014 KENNZEICHEN PFÄNDBARKEIT DES BEZUGS

Symbol	Bedeutung
0	nicht f. Pfändung zulässig/Unterhaltspf.: nicht f. Pfändung zulässig
1	voll pfändbar/Unterhaltspf.: voll pfändbar
2	halb pfändbar/Unterhaltspf.: 3/4-pfändbar
3	nicht pfändbar/Unterhaltspf.: nicht pfändbar
4	nicht pfändbar/Unterhaltspf.: halb pfändbar

4016 KENNZEICHEN STUNDENSTATISTIK LKTO UND B/N

Symbol	Bedeutung
0	keine Stundenangabe
1	bezahlte Stunden und Zeitlohnstunden
2	bezahlte Stunden und Überstunden
3	bezahlte Stunden und Krankheitsstd.
4	bezahlte Stunden und Urlaubsstunden
5	bezahlte Stunden, Überstunden, Zeitlohnstd.
6	bezahlte Stunden
7	Zeitlohnstunden
8	Überstunden
9	bezahlte Stunden und Freistellungs-/Feiertagsstd.
10	bezahlte Zuschlagsstunden
11	bezahlte Überstundenzuschläge

4017 KENNZEICHEN VERTEILUNG KOST/KOTR

Symbol	Bedeutung
0	keine Verteilung
1	Verteilung Betrag und Stunden
2	Verteilung Betrag

SSH

LODAS

Erläuterung der Eingabefelder

Anhang A

Symbol	Bedeutung
3	Verteilung Stunden

4018 KENNZEICHEN ZUSCHLAGSMONAT

Symbol	Bedeutung
0	SFN-Zuschlag des laufenden Monats
1	SFN-Zuschlag des Vormonats

4020 KENNZEICHNUNG MONAT FÜR TERMINANGABE

Symbol	Bedeutung
0	Vormonat des Abrechnungsmonats im Vorlauf
1	laufender Monat = Abrechnungsmonat im Vorlauf
2	Folgemonat des Abrechnungsmonats im Vorlauf

4023 KENNZEICHEN LOHNSTEUERJAHRESAUSGLEICH

Symbol	Bedeutung
0	Kein Lohnsteuer-Jahresausgleich
1	Lohnsteuer-Jahresausgleich
2	LSt-Jahresausgleich gemäß R 42b Abs. 3 LStR

4025 KENNZ. UMRECHN. FESTBEZÜGE BEI TEILMONATEN

Symbol	Bedeutung
0	Betrag x zu bez. Kalendertage / 30 Tage
1	Betrag x zu bez. Kalendertage / tats. Tage Monat
2	Betrag x Resttage (Mon.=30 Tg.) / 30 Tage
3	Betrag x zu bez. Arbeitstage / mtl. Arbeitstage
4	Betrag - (Betrag / 30 x Fehltage)

4026 KENNZ. VERTEILUNG AG-ANTEILE AUF KOST

Symbol	Bedeutung
0	keine Verteilung
1	Verteilung SV-AG-Anteil
2	Verteilung pauschale Steuern
3	Verteilung SV-AG-Anteil u.pauschale Steuern

4027 KENNZEICHEN MONATLICH/JÄHRLICH

Symbol	Bedeutung
0	monatlich
1	jährlich

SSH

LODAS

4029 KENNZEICHEN AUFSCHLAGSERMITTLUNG

Symbol	Bedeutung
0	Keine Aufschlagsermittlung
1	Tagessatz
2	Stundensatz
3	Prozentsatz West
4	Prozentsatz Ost

4032 KENNZ. AUSDRUCK ARBEITSZEITKONTO JE AN

Symbol	Bedeutung
0	monatl. Druck der Liste "AZK je AN"
1	Druck der Liste "AZK je AN" bei Beendigung AZK
2	Druck der Liste "AZK je AN" mit der Dez.Abr.

4033 KENNZEICHEN VERSANDADRESSE FÜR ADRESSBLATT

Symbol	Bedeutung
0	Adressblatt mit MAD erstellen
1	Adressblatt mit individueller Adresse erstellen

4035 KENNZ. BANK ZVK/URL.KASSE WINTERBAUUMLAGE

Symbol	Bedeutung
0	nicht aktiviert
3	BHG/BHG Berlin: Dt. Zentral-Genossenschaftsb. (Entfallen ab 2010)
5	BHG/BHG Berlin: LB Hessen-Thüringen
6	Maler/Lackierer: Commerzbank
7	Maler u. BHG: Commerzbank/LB Hessen-Thüringen
8	Steinmetz/BHG u. Maler Berlin: Dresdner Bank/LB Hessen-Thüringen/Commerzbank
9	BNG: Bankverbindung ZVK bzw. Winterbeschäftigungs-Umlage MD

4040 KENNZEICHEN NEIN/JA

Symbol	Bedeutung
0	Ja
1	Nein

4041 KENNZEICHEN KRANKENKASSENART

Symbol	Bedeutung
0	Beitragsnachweis für Krankenkasse ohne Umlage

SSH

LODAS

Erläuterung der Eingabefelder

Anhang A

Symbol	Bedeutung
1	Beitragsnachweis für Krankenkasse mit Umlage
2	Beitragsnachweis für Seekasse (Durchschnittsheuer)
3	Beitragsnachweis für Ausgleichskasse der Augenoptiker
5	Beitragsnachweis für Versorgungsbezüge
7	Beitragsnachweis für geringfügig Beschäftigte

4042 KENNZ. UMLAGEBEITRÄGE / VERSORGUNGSWERK

Symbol	Bedeutung
0	kein Versorgungswerk
2	Versorgungswerk

4046 ABRECHNUNGSNUMMER LOHN-MONATSABRECHNUNG

Symbol	Bedeutung
400	Erstabrechnung komplett
401	Erstabrechnung 1. Gruppe
402	Erstabrechnung 2. Gruppe
403	Vorwegabrechnung
405	Vorschussabruf
406	Nachberechnung
410	Wiederabrechnung komplett
411	Wiederabrechnung 1. Gruppe
412	Wiederabrechnung 2. Gruppe
413	Wiederabrechnung einzelne PNR

4049 TARIFART

Symbol	Bedeutung
1	Grundvergütung
2	Ortszuschlag
3	Allgemeiner Zuschlag
4	Stundenvergütung

4064 KENNZEICHEN EINZEL- ODER SAMMELGANG

Symbol	Bedeutung
0	Sammelgang
1	Einzelgang

4065 ARBEITSZEITKONTO-MODELL (MPD)

Symbol	Bedeutung
0	kein Arbeitszeitkonto
11	manuelles AZK - Stunden ohne Bewertung
12	manuelles AZK - Stunden und Beträge

SSH

LODAS

Anhang A

Erläuterung der Eingabefelder

Symbol	Bedeutung
51	AZK-Modell Bauhauptgewerbe (Altregelung)
52	Ansparkonto Bauhauptgewerbe (tarifl. Arbeitsz.)
53	Ausgleichskonto Baugewerbe (Monatslohn)
99	Ende des AZK mit dem zuletzt abger. Monat
4071	KENNZEICHEN AUTOM. ANSTOSS 13. MEK MPD

Symbol	Bedeutung
0	keine Berechnung
1	autom. Anstoß 13. MEK, Auszahl. in zwei Teilbeträgen
2	autom. Anstoß 13. MEK, Auszahl. in voller Höhe
3	autom. Anstoß 13. MEK, Auszahl. Mind.betrag in zwei Teilbeträgen
4	autom. Anstoß 13. MEK, Auszahl. Mind.betrag in voller Höhe

4072 MONAT INNERH. JAHR ABSTRAKT MIT NULL

Symbol	Bedeutung
1	Januar
2	Februar
3	März
4	April
5	Mai
6	Juni
7	Juli
8	August
9	September
10	Oktober
11	November
12	Dezember

4073 KENNZEICHEN ZEITGRADERMITTLUNG

Symbol	Bedeutung
0	Akkordmin. x 100 / gebrauchte Zeit
1	Akkorddurchschn.-Faktor x 100 / Akkordfaktor

4074 MINUTENART NUMERISCH

Symbol	Bedeutung
0	Industrieminuten
1	Echte Minuten

4076 KENNZEICHEN MONATSLÖHNER

Symbol	Bedeutung
0	keine Abrechnung von Monatslöhnern
1	Abrechnung von Monatslöhnern
2	Abrech. Monatslöhnern Nordrhein-Westfalen

SSH

LODAS

Erläuterung der Eingabefelder

Anhang A

4077 KENNZEICHEN MONATSLOHN LEISTUNGSZUSCHLAG

Symbol	Bedeutung
0	Berechnung des durchschnittl. Verdienstgrads des Referenzzeitraumes
1	Berechnung des durchschnittl. Verdienstgrads des Referenzzeitraumes
2	Berechnung des ermittelten Verdienstgrads aus Verdiensten

4078 KENNZEICHEN MONATSLOHN UNBEZ. AUSF.ZEITEN

Symbol	Bedeutung
0	festе Bestandteile des Monatslohns / Individuelle regelmäßige mtl. Arbeitszeit
2	festе Bestandteile des Monatslohns / Sollarbeitsstunden

4079 KENNZ. MONATSLOHN ZUSCHL. REF.ZEITRAUM MPD

Symbol	Bedeutung
0	Vormonat
2	2 Monate zurück
3	3 Monate zurück

4085 KENNZEICHEN LEISTUNGSRUPPE FÜR KUG/WAG

Symbol	Bedeutung
0	keine abweichende Steuerklasse für Kug
1	Steuerklasse I und IV
2	Steuerklasse II
3	Steuerklasse III (in Sonderfällen auch I und II)
4	Steuerklasse V
5	Steuerklasse VI

4087 LOHNARTEN FAKTORSCHLÜSSEL

Symbol	Bedeutung
0	kein Faktor (Standard autom. Lohnarten)
1	Stundenlohn 1
2	Stundenlohn 2
3	Stundenlohn 3
4	Akkordfaktor
10	Festbetrag
19	Durchschnitt 1 des laufenden Monats
20	Durchschnitt 1 des Vormonats
21	Durchschnitt 1 der letzten 2 Monate
22	Durchschnitt 1 der letzten 3 Monate

SSH

LODAS

Anhang A

Erläuterung der Eingabefelder

Symbol	Bedeutung
23	Durchschnitt 1 der letzten 4 Monate
24	Durchschnitt 1 der letzten 5 Monate
25	Durchschnitt 1 der letzten 6 Monate
26	Durchschnitt 1 der letzten 7 Monate
27	Durchschnitt 1 der letzten 8 Monate
28	Durchschnitt 1 der letzten 9 Monate
29	Durchschnitt 1 der letzten 10 Monate
30	Durchschnitt 1 der letzten 11 Monate
31	Durchschnitt 1 der letzten 12 Monate
39	Durchschnitt 2 des laufenden Monats
40	Durchschnitt 2 des Vormonats
41	Durchschnitt 2 der letzten 2 Monate
42	Durchschnitt 2 der letzten 3 Monate
43	Durchschnitt 2 der letzten 4 Monate
44	Durchschnitt 2 der letzten 5 Monate
45	Durchschnitt 2 der letzten 6 Monate
46	Durchschnitt 2 des Vormonats
49	Durchschnitt 3 des laufenden Monats
50	Durchschnitt 3 des Vormonats
51	Durchschnitt 3 der letzten 2 Monate
52	Durchschnitt 3 der letzten 3 Monate
60	Faktor für Mehrarbeit
61	Akkordfaktor für Zuschläge
62	Akkordfaktor für Zuschläge
63	Berechnung des zusätzl. Urlaubsgeldes
64	Berechnung betriebliche Sonderzahlungen
65	Berechn. Mehrarbeit. Sonn- und Feiertage
66	Berechnung der Zuschläge Mehrarbeit
67	Faktor für Mehrarbeit, 2. Lohngruppe
68	Betriebl. Sonderz. Nordrhein-Westfalen
70	Stundenlohtabelle Nr. 70
71	Stundenlohtabelle Nr. 71
72	Stundenlohtabelle Nr. 72
73	Stundenlohtabelle Nr. 73
74	Stundenlohtabelle Nr. 74
75	Stundenlohtabelle Nr. 75
76	Stundenlohtabelle Nr. 76
77	Stundenlohtabelle Nr. 77
78	Stundenlohtabelle Nr. 78
79	Stundenlohtabelle Nr. 79
80	Stundenlohtabelle Nr. 80
81	Stundenlohtabelle Nr. 81
82	Stundenlohtabelle Nr. 82
83	Stundenlohtabelle Nr. 83
84	Stundenlohtabelle Nr. 84
85	Stundenlohtabelle Nr. 85
86	Stundenlohtabelle Nr. 86
87	Stundenlohtabelle Nr. 87
88	Stundenlohtabelle Nr. 88
89	Stundenlohtabelle Nr. 89
90	Stundenlohtabelle Nr. 90
91	Stundenlohtabelle Nr. 91
92	Stundenlohtabelle Nr. 92
93	Stundenlohtabelle Nr. 93
94	Stundenlohtabelle Nr. 94
95	Stundenlohtabelle Nr. 95
96	Stundenlohtabelle Nr. 96
97	Stundenlohtabelle Nr. 97

SSH

LODAS

Erläuterung der Eingabefelder

Anhang A

Symbol	Bedeutung
98	Stundenlohtabelle Nr. 98
99	Stundenlohtabelle Nr. 99
100	Durchschnitt 4 des laufenden Monats
101	Durchschnitt 4 des Vormonats
102	Durchschnitt 4 der letzten 2 Monate
103	Durchschnitt 4 der letzten 3 Monate
104	Durchschnitt 4 der letzten 4 Monate
105	Durchschnitt 4 der letzten 5 Monate
106	Durchschnitt 4 der letzten 6 Monate
107	Durchschnitt 4 der letzten 7 Monate
108	Durchschnitt 4 der letzten 8 Monate
109	Durchschnitt 4 der letzten 9 Monate
110	Durchschnitt 4 der letzten 10 Monate
111	Durchschnitt 4 der letzten 11 Monate
112	Durchschnitt 4 der letzten 12 Monate
120	Durchschnitt 5 des laufenden Monats
121	Durchschnitt 5 des Vormonats
122	Durchschnitt 5 der letzten 2 Monate
123	Durchschnitt 5 der letzten 3 Monate
124	Durchschnitt 5 der letzten 4 Monate
125	Durchschnitt 5 der letzten 5 Monate
126	Durchschnitt 5 der letzten 6 Monate
127	Durchschnitt 5 der letzten 7 Monate
128	Durchschnitt 5 der letzten 8 Monate
129	Durchschnitt 5 der letzten 9 Monate
130	Durchschnitt 5 der letzten 10 Monate
131	Durchschnitt 5 der letzten 11 Monate
132	Durchschnitt 5 der letzten 12 Monate
150	Faktor Aufschlag Urlaub/Krankheit
151	Stundenvergütung laufender Monat
152	Stundenvergütung Vormonat
153	Stundenvergütung Vorvormonat
154	Stundenvergütung 3 Monate zurück
160	Durchschnitt 6 des laufenden Monats
161	Durchschnitt 6 des Vormonats
162	Durchschnitt 6 der letzten 2 Monate
163	Durchschnitt 6 der letzten 3 Monate
164	Durchschnitt 6 der letzten 4 Monate
165	Durchschnitt 6 der letzten 5 Monate
166	Durchschnitt 6 der letzten 6 Monate
167	Durchschnitt 6 der letzten 7 Monate
168	Durchschnitt 6 der letzten 8 Monate
169	Durchschnitt 6 der letzten 9 Monate
170	Durchschnitt 6 der letzten 10 Monate
171	Durchschnitt 6 der letzten 11 Monate
172	Durchschnitt 6 der letzten 12 Monate
173	Durchschnitt 7 des laufenden Monats
174	Durchschnitt 7 des Vormonats
175	Durchschnitt 7 der letzten 2 Monate
176	Durchschnitt 7 der letzten 3 Monate
177	Durchschnitt 7 der letzten 4 Monate
178	Durchschnitt 7 der letzten 5 Monate
179	Durchschnitt 7 der letzten 6 Monate
180	Durchschnitt 7 der letzten 7 Monate
181	Durchschnitt 7 der letzten 8 Monate
182	Durchschnitt 7 der letzten 9 Monate
183	Durchschnitt 7 der letzten 10 Monate
184	Durchschnitt 7 der letzten 11 Monate

SSH

LODAS

Anhang A

Erläuterung der Eingabefelder

Symbol	Bedeutung
185	Durchschnitt 7 der letzten 12 Monate
186	Durchschnitt 8 des laufenden Monats
187	Durchschnitt 8 des Vormonats
188	Durchschnitt 8 der letzten 2 Monate
189	Durchschnitt 8 der letzten 3 Monate
190	Durchschnitt 8 der letzten 4 Monate
191	Durchschnitt 8 der letzten 5 Monate
192	Durchschnitt 8 der letzten 6 Monate
193	Durchschnitt 8 der letzten 7 Monate
194	Durchschnitt 8 der letzten 8 Monate
195	Durchschnitt 8 der letzten 9 Monate
196	Durchschnitt 8 der letzten 10 Monate
197	Durchschnitt 8 der letzten 11 Monate
198	Durchschnitt 8 der letzten 12 Monate
199	Durchschnitt 9 des laufenden Monats
200	Durchschnitt 9 des Vormonats
201	Durchschnitt 9 der letzten 2 Monate
202	Durchschnitt 9 der letzten 3 Monate
203	Durchschnitt 9 der letzten 4 Monate
204	Durchschnitt 9 der letzten 5 Monate
205	Durchschnitt 9 der letzten 6 Monate
206	Durchschnitt 9 der letzten 7 Monate
207	Durchschnitt 9 der letzten 8 Monate
208	Durchschnitt 9 der letzten 9 Monate
209	Durchschnitt 9 der letzten 10 Monate
210	Durchschnitt 9 der letzten 11 Monate
211	Durchschnitt 9 der letzten 12 Monate
212	Durchschnitt 10 des laufenden Monats
213	Durchschnitt 10 des Vormonats
214	Durchschnitt 10 der letzten 2 Monate
215	Durchschnitt 10 der letzten 3 Monate
216	Durchschnitt 10 der letzten 4 Monate
217	Durchschnitt 10 der letzten 5 Monate
218	Durchschnitt 10 der letzten 6 Monate
219	Durchschnitt 10 der letzten 7 Monate
220	Durchschnitt 10 der letzten 8 Monate
221	Durchschnitt 10 der letzten 9 Monate
222	Durchschnitt 10 der letzten 10 Monate
223	Durchschnitt 10 der letzten 11 Monate
224	Durchschnitt 10 der letzten 12 Monate

4088 KENNZEICHEN AUTOM. ANSTOSS 13. MEK PSD

Symbol	Bedeutung
0	autom. Anstoß des 13. MEK gem. Schlüsselung MD
1	keine Berechnung
2	autom. Anstoß 13. MEK, Auszahl. in voller Höhe
3	autom. Anstoß 13. MEK, Auszahl. in zwei Teilbeträgen
4	autom. Anstoß 13. MEK, Auszahl. Mind.betrag in zwei Teilbeträgen
5	autom. Anstoß 13. MEK, Auszahl. Mind.betrag in voller Höhe

4089 KENNZ. MONATSLohn ZUSCHL. REF.ZEITR. PSD

SSH

LODAS

Erläuterung der Eingabefelder

Anhang A

Symbol	Bedeutung
0	Referenzzeitraum gemäß Mandantendaten
1	Vormonat
2	2 Monate zurück
3	3 Monate zurück

4090 KENNZEICHEN MONATSLOHN LEIST.ZUSCHL. PSD

Symbol	Bedeutung
0	Berechnung Leistungszuschlag gem. Mandantendaten
1	Berechnung des durchschnittl. Verdienstgrads des Referenzzeitraumes
2	Berechnung des ermittelten Verdienstgrads aus Verdiensten

4091 KENNZ. MONATSLOHN UNBEZ. AUSF.ZEITEN PSD

Symbol	Bedeutung
0	unbez. Ausfallzeiten gemäß Mandantendaten
1	festе Bestandteile des Monatslohns / Individuelle regelmässige mtl. Arbeitszeit
2	festе Bestandteile des Monatslohns / Sollarbeitsstunden

4092 SV-SCHLÜSSEL GERINGVERDIENER

Symbol	Bedeutung
0	kein Geringverdiener/-fügigkeit
1	Geringverdiener
2	geringf. entlohnter Besch., meldepfl.
3	kurzfr. Beschäftigter, meldepflichtig

4095 SV-SCHLÜSSEL UMLAGEPFLICHT

Symbol	Bedeutung
0	nicht umlagepflichtig
1	Umlage 1 und 2
2	Umlage 2

4096 KENNZEICHEN SV-RECHTLICHE BEHANDLUNG

Symbol	Bedeutung
0	Abrechnung laut Länderschlüssel MAD
1	Anwendung der SV-Bestimmungen Ost
2	Anwendung der SV-Bestimmungen West

4097 RENTENVERSICHERUNGS-BEITAGSGRUPPE

Symbol	Bedeutung
0	Arbeiter
1	Angestellte

SSH

LODAS

Anhang A

Erläuterung der Eingabefelder

Symbol	Bedeutung
2	gewerblicher Auszubildender/geringverdienender Praktikant
3	kaufmännischer Auszubildender/ geringverdienender Praktikant
4	geringf. Beschäft. (Arb.), ggf. Pauschalierung
5	geringf. Beschäft. (Ang.), ggf. Pauschalierung
6	RV-Beitrag an ein Versorgungswerk
7	kurzfr. Besch. mit Pauschalverst. (Arbeiter)
8	kurzfr. Besch. mit Pauschalverst. (Angest.)
9	permanenter Lohnsteuer-Jahresausgleich für kurzfr. Besch.

4104 KENNZEICHEN HEIMARBEIT

Symbol	Bedeutung
0	keine Heimarbeiterabrechnung
1	Arbeitnehmer ist Heimarbeiter

4105 KENNZEICHEN BERECHNUNG UMLAGE ZVK (PSD)

Symbol	Bedeutung
0	Berechnung gemäß MPD-Schlüsselung
1	Pauschal. bis 89,48 EUR mtl.
2	Pauschal. bis 1752 EUR, darüber st.frei U-Kasse
3	Pauschal. bis 1752 EUR, darüber st.pfl.
4	Pauschalierung bis 2148 EUR
5	Pauschal. mtl. eig. Grenze, darüber st.pfl.
6	Pauschal. bis 92,03 EUR mtl.
7	Pauschal. mtl. eig. Grenze, darüber st.frei U-Kasse
8	Pauschal. mtl. eig. Grenze, kein überst. Beitrag
9	keine Berechnung

4106 KENNZEICHEN FÜR BERECHN. UMLAGE ZVK (MPD)

Symbol	Bedeutung
0	keine Berechnung
1	Pauschal. bis 89,48 EUR mtl.
2	Pauschal. bis 1752 EUR, darüber st.frei U-Kasse
3	Pauschal. bis 1752 EUR, darüber st.pfl.
4	Pauschalierung bis 2148 EUR
5	Pauschal. mtl., eig.Grenze, darüber st.pfl.
6	Pauschal. bis 92,03 EUR mtl.
7	Pauschal. mtl., eig.Grenze, darüber st.frei U-Kasse
8	Pauschal. mtl. eig. Grenze, kein überst. Beitrag

4108 KENNZEICHEN NETTOABZ. VWL BAULOHN

Symbol	Bedeutung
0	keine Berechnung
1	1. Vertrag (Schlüssel 1)

SSH

LODAS

Erläuterung der Eingabefelder

Anhang A

Symbol	Bedeutung
2	1. Vertrag (Schlüssel 2)
3	2. Vertrag (Schlüssel 3)
4	2. Vertrag (Schlüssel 4)
5	3. Vertrag (Schlüssel 5)
6	3. Vertrag (Schlüssel 6)

4109 KENNZEICHEN VWL VERTRAGSART

Symbol	Bedeutung
0	Vertragsart ist VWL - Geldsparvertrag, Kapitalversicherung
1	Vertragsart ist VWL - Bausparvertrag
2	Vertragsart ist VWL - Vermögensbeteiligung

4113 ARBEITSZEITKONTO-MODELL (PSD)

Symbol	Bedeutung
0	Arbeitszeitkonto gemäß Schlüsselung MPD
11	manuelles AZK - Stunden ohne Bewertung
12	manuelles AZK - Stunden und Beträge
51	AZK-Modell Bauhauptgewerbe (Altregelung)
52	Ansparkonto Bauhauptgewerbe (tarifl. Arbeitsz.)
53	Ausgleichskonto Baugewerbe (Monatslohn)
98	kein Arbeitszeitkonto
99	Ende des AZK mit dem zuletzt abger. Monat

4118 KENNZEICHEN BEHINDERUNG

Symbol	Bedeutung
0	Keine Behindertenabrechnung
1	Behinderte Menschen in geschützten Einrichtungen
2	Behinderte Menschen in berufsfördernden Einrichtungen

4120 KENNZEICHEN ABRECHNUNG SFN-ZUSCHLÄGE

Symbol	Bedeutung
0	Abrechnung gemäß Schlüsselung MPD
1	Abrechnung von SFN-Zuschlägen
2	keine Abrechnung von SFN-Zuschlägen

4123 KENNZEICHEN ORTSZUSCHLAG – GRUNDBETRAG

Symbol	Bedeutung
0	normaler Grundbetrag
1	Ledige in Gemeinschaftsunterkünften
9	kein Grundbetrag

SSH

LODAS

Anhang A

Erläuterung der Eingabefelder

4124 KENNZEICHEN ORTSZUSCHLAG – EHEGATTENANTEIL

Symbol	Bedeutung
0	kein Ehegattenanteil
1	1/1 Ehegattenanteil
2	1/2 Ehegattenanteil
3	1/3 Ehegattenanteil

4126 KENNZEICHEN KAMMERBEITRAG BREMEN/SAARLAND

Symbol	Bedeutung
0	keine Beitragspflicht
1	beitragspflichtig, Bremen=Arb.; Saarl.=alle AN
2	beitragspflichtig, Bremen=Angestellte

4127 KENNZ. ABRUF BEI ABR. ZU UNTERSCH. TERMIN.

Symbol	Bedeutung
0	Erstabrechnung komplett bzw. keine Eingabe
1	Erstabrechnung 1. Gruppe
2	Erstabrechnung 2. Gruppe
3	Vorwegabrechnung, vor Erstabrechnung komplett oder 1. Gruppe
4	Vorwegabrechnung, vor Erstabrechnung 2. Gruppe

4128 KENNZEICHEN ÜBERSTUNDENERMITTLUNG (PSD)

Symbol	Bedeutung
0	Überstd. erm. gemäß Mandantendaten
1	Überstd.erm. ohne Fehlzeitverrechnung
2	Überstd.erm. mit Fehlzeitenverrechnung (AS = FE, FU)
3	keine Überstundenermittlung
4	Überstd.erm. mit Fehlzeitenverrechnung (AS = FU)

4130 KENNZEICHEN AUTOM. AUSGLEICH AZK

Symbol	Bedeutung
0	autom. Ausgleich AZK gemäß Mandantendaten
1	autom. Ausgleich bei Ende des AZK
2	kein autom. Ausgleich AZK
3	autom. Ausgleich ohne Berechn. der Überstd.zuschläge

4133 KENNZ. ANDRUCK KOSTENSTELLE AUF BUCH.BELEG

Symbol	Bedeutung
--------	-----------

SSH

LODAS

Erläuterung der Eingabefelder

Anhang A

Symbol	Bedeutung
0	kein Ausdruck
1	Kostenstelle in KOST1
2	Kostenstelle in KOST2
3	Kostenstelle in KOST1, Kostenträger in KOST2
4	Kostenträger in KOST1, Kostenstelle in KOST 2
5	Kostenträger in KOST 2
6	Kostenträger in KOST 1

4134 KENNZEICHEN RUNDUNGSPRINZIP

Symbol	Bedeutung
0	Tabellenwerte sollen kaufmännisch gerundet werden
1	Tabellenwerte sollen konstant aufgerundet werden
2	Tabellenwerte sollen konstant abgerundet werden

4135 KENNZEICHEN RUNDUNGSVERFAHREN BEI TEILZEIT

Symbol	Bedeutung
0	Rundung auf volle 0,01
1	Rundung auf volle 0,10
2	Rundung auf volle 0,50
3	Rundung auf volle 1,00
4	Rundung auf volle 5,00
5	Rundung auf volle 10,00
6	Rundung auf volle 100,00

4146 KENNZ. BAULOHN VERTEILUNG STD. U. BETRÄGE

Symbol	Bedeutung
0	keine Verteilung
1	Stundenlohn
2	Akkordlohn
3	Akkordprämie
4	Prämienstunden
5	Leistungszulage
6	Überstunden
7	Nachzuschlag
8	Sonn- und Feiertagszuschlag
9	Erschwerniszuschlag
10	Überstundenzuschlag
12	Poliergehalt
13	Polierüberstunden
14	Poliernachzuschlag
15	Polier Sonn- und Feiertagszuschlag
16	Polier Erschwerniszuschlag
18	* Urlaubsentgelt
19	* Jahressonderzahlung
20	Hilfslöhne
21	Lohnfortzahlung
22	Lohnfortzahlung/Krankengeld in Höhe Saison-Kug

SSH

LODAS

Anhang A

Erläuterung der Eingabefelder

Symbol	Bedeutung
23	Ausfalllöhne
24	Urlaubsentgelt
25	Ausgleich-Urlaub-Krankheit
26	Ausgleich-Urlaub SWG
27	* zusätzliches Urlaubsgeld
28	Saison-Kug/Mehraufwands-Wintergeld/Zuschuss-Wintergeld
29	Lohnausgleich
30	* ZVK-UK-Beitrag
31	* ZVK-Poliere
32	sonstige Löhne
33	durchlaufende Posten
34	* Aufwand Sozialversicherung gesetzlich
35	* Umlage GaLa-Bau
38	* Berufsgenossenschaft
39	Vermögensbildung
40	Übergangsbeihilfe
41	Weihnachtsgeld
42	sonstige Kosten
43	* KV/PV/RV AG-Anteil f. Saison-Kug
45	* Vorausleistung für Saison-Kug
46	Kürzung Lohnfortzahlung
52	Lohnnebenkosten steuerfrei
53	Lohnnebenkosten steuerpflichtig

4147 KENNZ. BRANCHENZUORDN. MIT URLAUBSBERECHN.

Symbol	Bedeutung
0	keine Angabe
10	Vermögensbildg., WAG/S-Kug/Wintergeld, Urlaubsentg. (Bauhaupt.)
20	Vermögensbildung, Urlaubsentgelt (Bauhauptgewerbe)
30	WAG/S-Kug/Wintergeld, Urlaubsentgelt (Bauhauptgewerbe)
40	Urlaubsentgelt (Bauhauptgewerbe)
55	Maler- und Lackiererhandwerk
60	Steinmetzgewerbe
70	Baunebengewerbe, (Steinmetz Berlin)
71	Gerüstbaugewerbe
72	Garten- und Landschaftsbau
73	Dachdeckerhandwerk
80	Polier (Bauhauptgewerbe)
90	Sonstige

4148 KENNZEICHEN RENTNER/RENTENANTRAG GESTELLT

Symbol	Bedeutung
0	"kein Rentner" (keine Eingabe)
1	Rentner
2	Berufsunfähigkeit
3	Erwerbsunfähigkeit
4	Altersrente
5	Witwer-, Witwenrente
6	Waisenrente
7	Landwirtschaftsrente

SSH

LODAS

Erläuterung der Eingabefelder

Anhang A

Symbol	Bedeutung
8	Rentenantrag gestellt
9	Erziehungsrente

4156 KENNZ. ÖFF. DIENST - ZVK-/VBLU-PFLICHT

Symbol	Bedeutung
0	nicht pflichtig
1	ZVK/VBLU-pflichtig
2	ZVK-pflichtig
3	VBLU-pflichtig

4157 KENNZEICHEN ÖFF. DIENST - STÄNDIGE BEZÜGE

Symbol	Bedeutung
0	nicht relevant
1	ständiger Bezug = Monatsgrundlohn
2	ständiger Bezug, kein Monatsgrundlohn
3	unständiger Bezug

4158 KENNZEICHEN ÖFF. DIENST – REGELENTGELT

Symbol	Bedeutung
0	nicht relevant
1	Regelentgelt
2	Sonderentgelt

4161 KENNZ. LOHNART STEUER- UND SV-RECHTL. BEH.

Symbol	Bedeutung
0	keine SV-Verteilung, kein Gesamtbrutto
1	Bezüge steuer- u. sv-pflichtig
2	Bezüge nur steuerpflichtig
3	Bezüge nur sv-pflichtig
4	Bezüge steuer- u. sv-frei
5	Bez. steuer- u. sv-pfl., kein Gesamt-Brutto
6	Bez. steuer- u. sv-pfl., Verst.ü.Jahrestab.
7	Bezüge nur steuerpfl., Verst.ü.Jahrestab.
9	steuer- u.sv-pfl.,k.Ges.bto, Jahrestabelle
10	nur steuerpfl., k.Ges.bto, Jahrestabelle
11	Abwälzung pausch. Steuer, nur Gesamtbrutto
12	Steuer: Fünftelregelung, sv-pfl. sonstiger Bezug
13	AG-Ant. ZVK Umlage (öff. Dienst)
14	Sachzuwend p .St/SV-frei
17	AG-Ant. ZVK Umlage (öff. Dienst) Verst. Jahrestab.
18	Bez. steuer- u. sv-pfl., Verst.ü.Monatstab.
19	Bezüge steuerfrei, sv-pflichtig

Symbol	Bedeutung
21	Weihnachtsgratifikation, einmaliges Entgelt
22	Fahrtkost.f.Ausw.Lohnkto u. LStB, steuer- u.sv-frei
23	steuer- u. sv-freie Verpflegungszusch. bei Auswärtstätigkeit
24	Bezüge n. Doppelbesteuerungsabk., lfd.Bezug
25	Bezüge n. Doppelbest.abk., einmal. Entgelt
26	Bezüge n. Auslandstätigkeitserlass, lfd.Bezug
27	Bez. n.Auslandstätigk.erlass, einmal.Entgelt
28	Bezüge steuer- u. sv-pfl., Jahrestabelle
29	Bezüge nur sv-pflichtig, kein Gesamt-Brutto
30	Versorgungsbezüge, Verst. ü. Monatstabelle
31	Versorgungsbezüge, Verst. ü. Jahrestabelle
32	AG-Anteil Vermögensbildung, laufender Bezug
33	AG-Anteil Vermögensbildung, einmal. Entgelt
34	AVV ST pausch SV mtl
35	AVV ST pausch SV frei
36	AVV ST pausch SV jhrl
38	Zusatzrente Unterstützungskasse, steuer- und sv.frei
41	Erholungsbeihilfe p .St/SV-frei
42	Firmenrabatt, monatlich
43	Firmenrabatt, jährlich
44	AG-Leist. doppelte Haushaltsführung
45	Zuschüsse Mutterschaftsgeld
46	Verdienstaufsch.entschäd. n.Bundesentgeltenges.
47	pauschal versteuerte Fahrtkosten
48	pauschal versteuerte Bezüge, 25%, sv-frei
49	Sachzuwendung pausch. Versteuerung, sv-jhrl.
50	Abfindung, steuerpflichtig, sv-frei
51	Nachzuschlag, 25% steuerfrei
52	Sonntagszuschlag, 50% steuerfrei
53	Feiertagszuschlag, 125% steuerfrei
54	Feiertagszuschlag, 150% steuerfrei
55	Nachzuschlag/Kern, 40% steuerfrei
56	Sonntags- u.Nachtzu./Kern, 90% steuerfrei
57	Feiertags- u.Nachtzu./Kern, 165% steuerfrei
58	Feiertags- u. Nachtzu./Kern, 190% steuerfr.
59	Sonntags- u. Nachzuschlag, 75% steuerfrei
60	Feiertags- u. Nachzuschlag, 150% steuerfr.
61	Feiertags- u. Nachzuschlag, 175% steuerfr.
71	ausgez. Wertguthaben, st.-pfl. mehrj. Bezug
72	ausgez. Wertguthaben, st.-pfl. jhrl. Bezug
73	ausgez. Wertguthaben, steuerfreier Bezug
74	ST/SV/Umlage mtl
75	st.pfl. Monatstabelle; sv-pfl. monatsbez. BBG bzw. VB-Max
76	st.pfl. Jahrestabelle; sv-pfl. monatsbez. BBG bzw. VB-Max
77	st.pfl. mehrjährig; sv-frei
78	st-pfl. über Jahrestabelle/sv-frei
79	st-pfl. monatlich/sv-frei, k. Ges. Brutto
80	Besondere Pauschalierung/SV lfd.
81	Besondere Pauschalierung/SV jhrl.
82	Besondere Pauschalierung/SV frei
83	Bezüge nur steuerpfl., k. Ges. Brutto
84	Bezüge steuer- u. sv-frei, k. Ges. Brutto
85	Bezüge EBZ st-frei, sv-pfl., k. Ges.Brutto
86	AVV ST pausch SV mtl., k. Ges. Brutto
87	AVV ST pausch SV frei, k. Ges. Brutto
88	AVV ST pausch SV jhrl., k. Ges. Brutto
89	Bezüge lfd st-frei, sv-pfl., k. Ges.Brutto
90	st-pfl. jährlich/sv-frei, k. Ges. Brutto

SSH

LODAS

Erläuterung der Eingabefelder

Anhang A

Symbol	Bedeutung
91	st-pfl. mehrjährig/sv-frei, k. Ges. Brutto
92	Versorgbez. st-pfl. monatlich / sv-frei

4167 KENNZEICHEN ZEITRAUM FÜR LOHNSTEUERANMELD.

Symbol	Bedeutung
0	monatlich, Anmeldezeitraum: Abrechnungsmon.
1	monatlich, Anmeldezeitraum: Folgemonat
9	monatlich, Anmeldezeitraum: Vormonat
10	vierteljähr. (Eingabe nur zu Quartalsbeginn)
20	kalenderjähr. (Eingabe vor der Januar-Abr.)
40	monatlich, Mischfall: Vormonat/Abrechnungsmonat
50	monatlich, Mischfall: Abrechnungsmonat/Folgemonat

4171 KENNZEICHEN BUCHUNGSTEXTE

Symbol	Bedeutung
0	Buchungstext wird aus den Lohnarten entnommen
1	Buchungstext wird aus der Kontenbeschriftung entnommen

4173 MONAT INNERH. JAHR MIT NULL MTL.

Symbol	Bedeutung
0	monatlich
1	Januar
2	Februar
3	März
4	April
5	Mai
6	Juni
7	Juli
8	August
9	September
10	Oktober
11	November
12	Dezember

4174 KENNZEICHEN F. LAK IM DACHDECKERHANDWERK

Symbol	Bedeutung
0	keine Angabe
B	S-Kug
E	Elternzeit
G	Grenzgänger
K	Krank/Mutterschutz

SSH

LODAS

Anhang A

Erläuterung der Eingabefelder

Symbol	Bedeutung
M	Meisterschüler in ruhendem Arbeitsverhältnis
N	Unbezahlter Urlaub, AN in diesem Monat nicht beschäftigt
O	Nicht umlagepflichtig
S	Kug/Sonderfälle/Sonderurlaub
W	Wehrpflichtiger/Zivildienstleistender

4176 BUNDESLAND FÜR KAMMERBEITRAG BREMEN/SAARL.

Symbol	Bedeutung
0	keine Angabe
4	Bremen
10	Saarland

4177 KENNZEICHEN ÖFF. DIENST –VERSICHERUNGSART

Symbol	Bedeutung
0	keine Angabe
10	Umlage
15	Pflichtbeitrag
17	zusätzliche Umlage/Beitrag
20	Zusatzbeitrag
19	Sanierungsgeld
20	Zusatzbeitrag
22	Altersteilzeit vor dem 01.01.2003 vereinbart
23	Altersteilzeit nach dem 31.12.2002 vereinbart
24	Altersteilzeit vor dem 01.01.2003 vereinbart/abw. Regelung (gem. Protokoll § 8 ATV)
25	Zusatzbeitrag bei ATZ-Vereinbarung vor 2003
26	Zusatzbeitrag bei ATZ-Vereinbarung vor 2003 abw. Regelung
48	Nach-/Rückzahlung ohne Beitragsmonate
50	Freiwilliger Beitrag AN-ohne Risikoausschluss
51	Freiwilliger Beitrag AN-Risikoausschluss Erwerbsminderungsrente
52	Freiwilliger Beitrag AN-Risikoausschluss Hinterbliebenenrente
53	Freiwilliger Beitrag AN-Risikoausschluss Erwerbsminderungs- und Hinterbliebenenrente
54	frw. Beitrag d. AN zur fondsgeb. Rentenvers. (VBL)
55	Freiwilliger Beitrag AG-ohne Risikoausschluss
56	Freiwilliger Beitrag AG-Risikoausschluss Erwerbsminderungsrente
57	Freiwilliger Beitrag AG-Risikoausschluss Hinterbliebenenrente
58	Freiwilliger Beitrag AG-Risikoausschluss Erwerbsminderungs- und Hinterbliebenenrente
59	frw. Beitrag d. AG zur fondsgeb. Rentenvers. (VBL)
60	Frw. Beitrag Entgeltumw.-ohne Risikoausschluss
61	Frw. Beitrag Entgeltumw.-Risikoausschluss Erwerbsminderungsrente
62	Frw. Beitrag Entgeltumw.-Risikoausschluss Hinterbliebenenrente
63	Frw. Beitrag Entgeltumw.-Risikoausschluss Erwerbsminderungs- und Hinterbliebenenrente
64	Entgeltumwandlung - frw. Beitrag zur fondsgeb. Rentenvers. (VBL)
65	Beitrag für wissenschaftliche Beschäftigte
66	Beitrag für Entgelt über Vergütungsgruppe I BAT/BAT-O (gem.§ 80 Abs,1 VBL-Satzung)

4181 KENNZEICHEN ZAHLUNGSART

Symbol	Bedeutung
--------	-----------

SSH

LODAS

Erläuterung der Eingabefelder

Anhang A

Symbol	Bedeutung
0	Kein Zahlungsverkehr
1	Scheck
4	Barzahlung
5	SEPA-Überweisung

4184 KENNZEICHEN ADRESSART

Symbol	Bedeutung
0	Inlandsadresse
1	Auslandsadresse

4185 KENNZEICHEN SOLLENTGELT

Symbol	Bedeutung
0	kein Sollentgelt
1	Sollentgelt / Stunden und Betrag
2	Sollentgelt / Betrag

4187 KENNZEICHEN BEITRAG ZVK/VBLU DURCH AG

Symbol	Bedeutung
0	wie MPD
1	kein AN-Anteil
2	AN-Anteil pauschalversteuert
3	AN-Anteil steuerfrei § 3 Nr. 63 EStG
9	AN-Anteil steuerpflichtig

4191 KENNZEICHEN KORREKTUR DER GESETZL. ABZÜGE

Symbol	Bedeutung
0	keine Angabe
1	Die Korrekturbeträge werden zu den gestzl. Abzügen addiert bzw. subtrahiert
3	Aufhebung der autom. Steuerrechnung - nur Berücksichtigung der erfassten Beträge

4193 KENNZEICHEN LOHNSTEUERJAHRESAUSGLEICH BWD

Symbol	Bedeutung
0	keine Angabe
2	Lohnsteuererstattung zu Gunsten des AG (bei Netto-Lohn)
3	kein Ausgleich nach R 143 Abs. 5 LStR trotz Schlüsselung in den Mandantendaten
9	Kein Lohnsteuer-Jahresausgleich

SSH

LODAS

Anhang A

Erläuterung der Eingabefelder

4196 BEARBEITUNGSSCHLÜSSEL VWL

Symbol	Bedeutung
4	Vermögensbildung 1. Vertrag
6	Vermögensbildung 2. Vertrag
8	Vermögensbildung 3. Vertrag

4208 EG-LAENDERSCHLUESSEL

Symbol	Bedeutung
0	Keine Angabe
124	Belgien
125	Bulgarien
126	Dänemark
127	Estland
128	Finnland
129	Frankreich
130	Kroatien
131	Slowenien
134	Griechenland
135	Irland
136	Island
137	Italien
139	Lettland
141	Liechtenstein
142	Litauen
143	Luxemburg
145	Malta
148	Niederlande
149	Norwegen
151	Österreich
152	Polen
153	Portugal
154	Rumänien
155	Slowakei
157	Schweden
158	Schweiz
161	Spanien
164	Tschechien
165	Ungarn
168	Vereinigtes Königreich
181	Zypern

4209 Personengruppe Sozialversicherung

Symbol	Bedeutung
0	keine Angabe
101	Sozialversicherungspflichtig Beschäftigte ohne besondere Merkmale
102	Auszubildende ohne besondere Merkmale
103	Beschäftigte in Altersteilzeit
104	Hausgewerbetreibende (nicht Heimarbeiter)

SSH

LODAS

Erläuterung der Eingabefelder

Anhang A

Symbol	Bedeutung
105	Praktikanten
106	Werkstudenten
107	Behinderte Menschen in anerkannten Werkstätten oder gleichartigen Einrichtungen
108	Bezieher von Vorruhestandsgeld
109	Geringfügig entlohnte Beschäftigte nach § 8Abs.1 Nr.1 SGB IV
110	Kurzfristig Beschäftigte nach § 8Abs.1 Nr.2 SGB IV
111	Personen in Berufsfördernden Maßnahmen zur Rehabilitation
112	Mitarbeitende Familienangehörige in der Landwirtschaft
113	Nebenerwerbslandwirte
114	Nebenerwerbslandwirte - saisonal beschäftigt
116	Ausgleichsgeldempfänger nach dem FELEG
118	Unständig Beschäftigte
119	Versicherungsf. Altersvollrentner/Versorgungsbezieher wg. Alters
120	Versicherungspfl. Altersvollrentner/Versorgungsbezieher wg. Alters
121	Auszubildende, deren Arbeitsentgelt die Geringverdienergrenze nicht übersteigt
122	Auszubildende in einer außerbetrieblichen Einrichtung
123	Personen, die ein freiwilliges soziales oder ökologisches Jahr oder BFD leisten
124	Heimarbeiter ohne Entgeltfortzahlungsanspruch
127	Behinderte Menschen, die in einem Integrationsprojekt beschäftigt sind
140	Seeleute
141	Auszubildende in der Seefahrt (mit Arbeitsentgelt)
142	Seeleute in Altersteilzeit
143	Seelotsen
144	Auszubildende in der Seefahrt, Arbeitsentgelt bis zur Geringverdienergrenze
149	In Seefahrt besch. versicherungsf. Altersvollrentner/Versorgungsbezieher wg. Alters
150	In Seefahrt besch. versicherungspfl. Altersvollrentner/Versorgungsbezieher wg. Alters
190	Beschäftigte, die nur in der gesetzlichen Unfallversicherung versichert
900	Nicht meldepflichtig Beschäftigte

4213 Nationalitätskennzeichen Lohn

Symbol	Bedeutung
0	keine Angabe
A	Österreich
AFG	Afghanistan
AGO	Angola
AJ	Amerikanische Jungferninseln
AL	Albanien
AND	Andorra
ANG	Anguilla
ANT	Antigua und Barbuda
AQ	Antarktische Territorien
AQU	Äquatorialguinea
ARM	Armenien
AS	Amerikanisch Samoa
ASE	Aserbaidshan
AU	Korallenmeer-, Ashmore- und Cartierinseln
AUS	Australien
AW	Aruba
AX	Åland
B	Belgien
BD	Bangladesch
BDS	Barbados
BER	Bermuda
BG	Bulgarien

SSH

LODAS

Anhang A

Erläuterung der Eingabefelder

Symbol	Bedeutung
BH	Belize
BHT	Bhutan
BIH	Bosnien und Herzegowina
BIO	Malediven
BJ	Britische Jungferninseln
BL	St. Barthélemy
BOL	Bolivien
BQ	Bonaire, Saba, St. Eustatius
BR	Brasilien
BRN	Bahrain
BRU	Brunei Darussalam
BS	Bahamas
BV	Bouvetinsel
BY	Weissrussland
C	Kuba
CAM	Kamerun
CC	Kokosinseln
CDN	Kanada
CH	Schweiz
CHD	Tschad
CI	Côte d'Ivoire
CL	Sri Lanka
CO	Kolumbien
COI	Cookinseln
CP	Clipperton
CR	Costa Rica
CV	Cabo Verde
CW	Curaçao
CY	Zypern
CX	Weihnachtsinsel
CZ	Tschechien
DK	Dänemark
DOM	Dominikanische Republik
DSC	Dschibuti
DY	Benin
DZ	Algerien
E	Spanien
EAK	Kenia
EAT	Tansania
EAU	Uganda
EC	Ecuador
EH	Westsahara
ERI	Eritrea
ES	El Salvador
EST	Estland
ET	Ägypten
ETH	Äthiopien
F	Frankreich
FAL	Falklandinseln
FG	Französisch Guayana
FIN	Finnland
FJI	Fidschi
FL	Liechtenstein
FP	Franz.-Polynesien
FR	Färöer
GAB	Gabun
GB	Vereinigtes Königreich
GCA	Guatemala

SSH

LODAS

Erläuterung der Eingabefelder

Anhang A

Symbol	Bedeutung
GEO	Georgien
GG	Guernsey
GH	Ghana
GIB	Gibraltar
GR	Griechenland
GRO	Grönland
GS	Südgeorgien und die südlichen Sandwichinseln
GUA	Guadeloupe
GUB	Guinea-Bissau
GUM	Guam
GUY	Guyana
H	Ungarn
HCA	Honduras
HEL	St. Helena /Ascension / Tristan da Cunha
HKG	Hongkong
HR	Kroatien
HM	Heard und McDonaldinseln
HV	Burkina Faso
I	Italien
IL	Israel
IND	Indien
IR	Iran
IRL	Irland
IRQ	Irak
IS	Island
IO	Britisches Territorium im Indischen Ozean
J	Japan
JA	Jamaika
JE	Jersey
JOR	Jordanien
K	Kambodscha
KAI	Kaimaninseln
KAN	Kanalinseln
KAS	Kasachstan
KIB	Kiribati
KIS	Kirgisistan
KOM	Komoren
KOR	Korea, Demokratische Volksrepublik (Nordkorea)
KOS	Kosovo
KWT	Kuwait
L	Luxemburg
LAO	Laos
LAR	Libyen
LB	Liberia
LS	Lesotho
LT	Litauen
LV	Lettland
M	Malta
MA	Marokko
MAC	Macau
MAL	Malaysia
MAN	Insel Man
MAO	Oman
MAR	Marshallinseln
MAT	Martinique
MAY	Mayotte
MC	Monaco
MD	Moldau

SSH

LODAS

Anhang A

Erläuterung der Eingabefelder

Symbol	Bedeutung
MEX	Mexiko
MF	St. Martin (französischer Teil)
MIK	Mikronesien
MK	Nordmazedonien
MNE	Montenegro
MON	Mongolei
MOT	Montserrat
MOZ	Mosambik
MS	Mauritius
MW	Malawi
MYA	Myanmar
N	Norwegen
NAU	Nauru
NEP	Nepal
NF	Norfolkinseln
NIC	Nicaragua
NIU	Niue
NKA	Neukaledonien
NL	Niederlande
NLA	Niederländische Antillen
NMA	Nördliche Marianen
NZ	Neuseeland
P	Portugal
PA	Panama
PAL	Palau
PE	Peru
PIE	St. Pierre und Miquelon
PIT	Pitcairnsinseln
PK	Pakistan
PL	Polen
PNG	Papua-Neuguinea
PRI	Puerto Rico
PSE	Palästinensische Gebiete
PY	Paraguay
QAT	Katar
RA	Argentinien
RB	Botsuana
RCA	Zentralafrikanische Republik
RCB	Kongo
RCH	Chile
REU	Réunion
RG	Guinea
RH	Haiti
RI	Indonesien
RIM	Mauretanien
RL	Libanon
RM	Madagaskar
RMM	Mali
RN	Niger
RO	Rumänien
ROK	Korea, Republik (Südkorea)
ROU	Uruguay
RP	Philippinen
RSM	San Marino
RU	Burundi
RUS	Russische Föderation
RWA	Ruanda
S	Schweden

SSH

LODAS

Erläuterung der Eingabefelder

Anhang A

Symbol	Bedeutung
SAU	Saudi-Arabien
SCG	Serbien und Montenegro
SCN	St. Kitts und Nevis
SDN	Sudan
SGP	Singapur
SJ	Svalbard und Jan Mayen
SK	Slowakei
SLO	Slowenien
SME	Suriname
SN	Senegal
SOL	Salomonen
SP	Somalia
SRB	Serbien
SSD	Südsudan
STP	São Tomé und Príncipe
SWA	Namibia
SWZ	Eswatini
SY	Seychellen
SYR	Syrien
SX	St. Martin (niederländischer Teil)
T	Thailand
TAD	Tadschikistan
TF	Französische Süd- und Antarktisgebiete
TG	Togo
TJ	China
TN	Tunesien
TOK	Tokelau
TON	Tonga
TR	Türkei
TT	Trinidad und Tobago
TUC	Turks- und Caicosinseln
TUR	Turkmenistan
TUV	Tuvalu
TWN	Taiwan
UA	Ukraine
UAE	Vereinigte Arabische Emirate
UM	Navassa / kleinere amerikanische Überseeinseln
USA	Vereinigte Staaten
USB	Usbekistan
V	Vatikanstadt
VAN	Vanuatu
VN	Vietnam
WAG	Gambia
WAL	Sierra Leone
WAN	Nigeria
WD	Dominica
WF	Wallis und Futuna
WG	Grenada
WL	St. Lucia
WS	Samoa
WV	St. Vincent und die Grenadinen
YEM	Jemen
YU	Jugoslawien
YV	Venezuela
Z	Sambia
ZA	Südafrika
ZRE	Kongo, Demokratische Republik
ZW	Simbabwe

SSH

LODAS

Anhang A

Erläuterung der Eingabefelder

Symbol	Bedeutung
--------	-----------

4214 Nationalitätenschlüssel Lohn

Symbol	Bedeutung
000	Deutschland
121	Albanien
122	Bosnien und Herzegowina
123	Andorra
124	Belgien
125	Bulgarien
126	Dänemark
127	Estland
128	Finnland
129	Frankreich
130	Kroatien
131	Slowenien
132	Serbien und Montenegro
133	Serbien (einschl. Kosovo)
134	Griechenland
135	Irland
136	Island
137	Italien
138	Jugoslawien
139	Lettland
140	Montenegro
141	Liechtenstein
142	Litauen
143	Luxemburg
144	Nordmazedonien
145	Malta
146	Moldau
147	Monaco
148	Niederlande
149	Norwegen
150	Kosovo
151	Österreich
152	Polen
153	Portugal
154	Rumänien
155	Slowakei
156	San Marino
157	Schweden
158	Schweiz
160	Russische Föderation
161	Spanien
163	Türkei
164	Tschechien
165	Ungarn
166	Ukraine
167	Vatikanstadt
168	Vereinigtes Königreich
169	Weissrussland
170	Serbien
181	Zypern

SSH

LODAS

Erläuterung der Eingabefelder

Anhang A

Symbol	Bedeutung
195	Gibraltar
199	Übriges Europa
221	Algerien
223	Angola
224	Eritrea
225	Äthiopien
226	Lesotho
227	Botsuana
229	Benin
230	Dschibuti
231	Côte d'Ivoire
232	Nigeria
233	Simbabwe
236	Gabun
237	Gambia
238	Ghana
239	Mauretanien
242	Cabo Verde
243	Kenia
244	Komoren
245	Kongo
246	Kongo, Demokratische Republik
247	Liberia
248	Libyen
249	Madagaskar
251	Mali
252	Marokko
253	Mauritius
254	Mosambik
255	Niger
256	Malawi
257	Sambia
258	Burkina Faso
259	Guinea-Bissau
261	Guinea
262	Kamerun
263	Südafrika
265	Ruanda
267	Namibia
268	São Tomé und Príncipe
269	Senegal
271	Seychellen
272	Sierra Leone
273	Somalia
274	Äquatorialguinea
276	Sudan (vor der Teilung des Landes)
277	Sudan
278	Südsudan
281	Eswatini
282	Tansania
283	Togo
284	Tschad
285	Tunesien
286	Uganda
287	Ägypten
289	Zentralafrikanische Republik
291	Burundi
295	Britisch abhängige Gebiete in Afrika

SSH

LODAS

Anhang A

Erläuterung der Eingabefelder

Symbol	Bedeutung
299	Übriges Afrika
320	Antigua und Barbuda
322	Barbados
323	Argentinien
324	Bahamas
326	Bolivien
327	Brasilien
328	Guyana
330	Belize
332	Chile
333	Dominica
334	Costa Rica
335	Dominikanische Republik
336	Ecuador
337	El Salvador
340	Grenada
345	Guatemala
346	Haiti
347	Honduras
348	Kanada
349	Kolumbien
351	Kuba
353	Mexiko
354	Nicaragua
355	Jamaika
357	Panama
359	Paraguay
361	Peru
364	Suriname
365	Uruguay
366	St. Lucia
367	Venezuela
368	Vereinigte Staaten
369	St. Vincent und die Grenadinen
370	St. Kitts und Nevis
371	Trinidad und Tobago
395	Britisch abhängige Gebiete in Amerika
399	Übriges Amerika
411	Hongkong
412	Macau
421	Jemen
422	Armenien
423	Afghanistan
424	Bahrain
425	Aserbaidshan
426	Bhutan
427	Myanmar
429	Brunei Darussalam
430	Georgien
431	Sri Lanka
432	Vietnam
434	Korea, Demokratische Volksrepublik (Nordkorea)
436	Indien
437	Indonesien
438	Irak
439	Iran
441	Israel
442	Japan

SSH

LODAS

Erläuterung der Eingabefelder

Anhang A

Symbol	Bedeutung
444	Kasachstan
445	Jordanien
446	Kambodscha
447	Katar
448	Kuwait
449	Laos
450	Kirgisistan
451	Libanon
454	Malediven
456	Oman
457	Mongolei
458	Nepal
459	Palästinensische Gebiete
460	Bangladesch
461	Pakistan
462	Philippinen
465	Taiwan
467	Korea, Republik (Südkorea)
469	Vereinigte Arabische Emirate
470	Tadschikistan
471	Turkmenistan
472	Saudi-Arabien
474	Singapur
475	Syrien
476	Thailand
477	Usbekistan
479	China
482	Malaysia
499	Übriges Asien
523	Australien
524	Salomonen
525	Nördliche Marianen
526	Fidschi
530	Kiribati
531	Nauru
532	Vanuatu
536	Neuseeland
537	Palau
538	Papua-Neuguinea
540	Tuvalu
541	Tonga
543	Samoa
544	Marshallinseln
545	Mikronesien
595	Britisch abh. Gebiete in Australien/Ozeanien
599	Übriges Ozeanien
996	Unbekanntes Ausland
997	staatenlos
998	ungeklärt
999	ohne Angabe

4247 WÖCHENTL. ARB.TAGE ÖFF. DIENST ohne 0

Symbol	Bedeutung
5	Arbeitstage sind 5

SSH

LODAS

Anhang A

Erläuterung der Eingabefelder

Symbol	Bedeutung
6	Arbeitstage sind 6
9	Wechsel 5-6 Arbeitstage

4248 ADELSTITEL

Symbol	Bedeutung
0	keine Angabe
Bar	Bar
BAR	BAR
Baron	Baron
BARON	BARON
Baroness	Baroness
BARONESS	BARONESS
BARONESSE	BARONESSE
Baronesse	Baronesse
BARONIN	BARONIN
Baronin	Baronin
BRAND	BRAND
Brand	Brand
BURGGRAF	BURGGRAF
Burggraf	Burggraf
BURGGRÄFIN	BURGGRÄFIN
Burggräfin	Burggräfin
CONDESA	CONDESA
Condesa	Condesa
EARL	EARL
Earl	Earl
EDLE	EDLE
Edle	Edle
EDLER	EDLER
Edler	Edler
Erbgraf	Erbgraf
ERBGRAF	ERBGRAF
ERBGRÄFIN	ERBGRÄFIN
Erbgräfin	Erbgräfin
ERBPRINZ	ERBPRINZ
Erbprinz	Erbprinz
Erbprinzessin	Erbprinzessin
ERBPRINZESSIN	ERBPRINZESSIN
FFR	FFR
Ffr	Ffr
FREIFR	FREIFR
Freifr	Freifr
Freifrau	Freifrau
FREIFRAU	FREIFRAU
Freifräulein	Freifräulein
FREIFRÄULEIN	FREIFRÄULEIN
FREIH	FREIH
Freih	Freih
FREIHERR	FREIHERR
Freiherr	Freiherr
Freiin	Freiin
FREIIN	FREIIN
FRF	FRF
FrF	FrF

SSH

LODAS

Erläuterung der Eingabefelder

Anhang A

Symbol	Bedeutung
FRF.	FRF.
FrF.	FrF.
FRFR	FRFR
Frfr	Frfr
FRFR.	FRFR.
Frfr.	Frfr.
FRH	FRH
Frh	Frh
FRH.	FRH.
Frh.	Frh.
FRHR	FRHR
Frhr	Frhr
FRHR.	FRHR.
Frhr.	Frhr.
Fst	Fst
FST	FST
FST.	FST.
Fst.	Fst.
Fstn	Fstn
FSTN	FSTN
FSTN.	FSTN.
Fstn.	Fstn.
FÜRST	FÜRST
Fürst	Fürst
Fürstin	Fürstin
FÜRSTIN	FÜRSTIN
GR	GR
Gr	Gr
Graf	Graf
GRAF	GRAF
GRÄFIN	GRÄFIN
Gräfin	Gräfin
GRF	GRF
Grf	Grf
GRFN	GRFN
Grfn	Grfn
GROSSHERZOG	GROSSHERZOG
Grossherzog	Grossherzog
Großherzog	Großherzog
GROßHERZOG	GROßHERZOG
GROSSHERZOGIN	GROSSHERZOGIN
GROßHERZOGIN	GROßHERZOGIN
Großherzogin	Großherzogin
Grossherzogin	Grossherzogin
HERZOG	HERZOG
Herzog	Herzog
HERZOGIN	HERZOGIN
Herzogin	Herzogin
JHR	JHR
Jhr	Jhr
JHR.	JHR.
Jhr.	Jhr.
Jonkheer	Jonkheer
JONKHEER	JONKHEER
JUNKER	JUNKER
Junker	Junker
LANDGRAF	LANDGRAF
Landgraf	Landgraf

SSH

LODAS

Anhang A

Erläuterung der Eingabefelder

Symbol	Bedeutung
Landgräfin	Landgräfin
LANDGRÄFIN	LANDGRÄFIN
MARKGRAF	MARKGRAF
Markgraf	Markgraf
Markgräfi	Markgräfin
MARKGRÄFIN	MARKGRÄFIN
Marques	Marques
MARQUES	MARQUES
MARQUIS	MARQUIS
Marquis	Marquis
MARSCHALL	MARSCHALL
Marschall	Marschall
Ostoja	Ostoja
OSTOJA	OSTOJA
Prinz	Prinz
PRINZ	PRINZ
PRINZESSIN	PRINZESSIN
Prinzessin	Prinzessin
PRZIN	PRZIN
Przin	Przin
Rabe	Rabe
RABE	RABE
REICHSGRAF	REICHSGRAF
Reichsgraf	Reichsgraf
REICHSGRÄFIN	REICHSGRÄFIN
Reichsgräfin	Reichsgräfin
RITTER	RITTER
Ritter	Ritter
Rr	Rr
RR	RR
TRUCHSEß	TRUCHSEß
Truchseß	Truchseß
Truchsess	Truchsess
TRUCHSESS	TRUCHSESS

4249 NAMENSVORSATZ

Symbol	Bedeutung
0	keine Angabe
A	A
a	a
aan de	aan de
AAN DE	AAN DE
AAN DEN	AAN DEN
aan den	aan den
AL	AL
al	al
AM	AM
am	am
an	an
AN	AN
AN DER	AN DER
an der	an der
AUF	AUF

SSH

LODAS

Erläuterung der Eingabefelder

Anhang A

Symbol	Bedeutung
auf	auf
AUF DEM	AUF DEM
auf dem	auf dem
AUF DER	AUF DER
auf der	auf der
AUF M	AUF M
auf m	auf m
AUFM	AUFM
aufm	aufm
AUFF M	AUFF M
auff m	auff m
AUS	AUS
aus	aus
AUS DEM	AUS DEM
aus dem	aus dem
AUS DEN	AUS DEN
aus den	aus den
AUS DER	AUS DER
aus der	aus der
B	B
b	b
BE	BE
be	be
bei	bei
BEI	BEI
BEI DER	BEI DER
bei der	bei der
BEIM	BEIM
beim	beim
BEN	BEN
ben	ben
BEY	BEY
bey	bey
BEY DER	BEY DER
bey der	bey der
CHE	CHE
Che	Che
CID	CID
Cid	Cid
D	D
d	d
D'	D'
d'	d'
D.	D.
d.	d.
DA	DA
da	da
DA COSTA	DA COSTA
da costa	da costa
DA LAS	DA LAS
da las	da las
DA SILVA	DA SILVA
da silva	da silva
DAL	DAL
dal	dal
DALL	DALL
dall	dall
DALL'	DALL'

SSH

LODAS

Anhang A

Erläuterung der Eingabefelder

Symbol	Bedeutung
dall'	dall'
DALLA	DALLA
dalla	dalla
DALLE	DALLE
dalle	dalle
DALLO	DALLO
dallo	dallo
DAS	DAS
das	das
DE	DE
de	de
de l'	de l'
DE L'	DE L'
DE LA	DE LA
de la	de la
DE LAS	DE LAS
de las	de las
DE LE	DE LE
de le	de le
DEGLI	DEGLI
degli	degli
DEI	DEI
dei	dei
DEL	DEL
del	del
DEL COZ	DEL COZ
del coz	del coz
DELI	DELI
deli	deli
DELL	DELL
dell	dell
DELL'	DELL'
dell'	dell'
DELLA	DELLA
della	della
DELLE	DELLE
delle	delle
DELLI	DELLI
delli	delli
DELLO	DELLO
dello	dello
DEN	DEN
den	den
DER	DER
der	der
DES	DES
des	des
DI	DI
di	di
DIT	DIT
dit	dit
DO	DO
do	do
do ceu	do ceu
DO CEU	DO CEU
DON	DON
Don	Don
Don le	Don le

SSH

LODAS

Erläuterung der Eingabefelder

Anhang A

Symbol	Bedeutung
DON LE	DON LE
DOS	DOS
dos	dos
DOS SANTOS	DOS SANTOS
dos Santos	dos Santos
DU	DU
du	du
DY	DY
dy	dy
EL	EL
el	el
G	G
g	g
GEN	GEN
gen	gen
GIL	GIL
Gil	Gil
GLI	GLI
gli	gli
Grosse	Grosse
GROSSE	GROSSE
GROßE	GROßE
Große	Große
I	I
i	i
IM	IM
im	im
IN	IN
in	in
IN DE	IN DE
in de	in de
IN DEN	IN DEN
in den	in den
IN DER	IN DER
in der	in der
IN HET	IN HET
in het	in het
IN'T	IN'T
in't	in't
KL	KL
kl	kl
KLEINE	KLEINE
kleine	kleine
L	L
I	I
L'	L'
I'	I'
L.	L.
I.	I.
LA	LA
la	la
LE	LE
le	le
LEE	LEE
lee	lee
LI	LI
li	li
LO	LO

SSH

LODAS

Anhang A

Erläuterung der Eingabefelder

Symbol	Bedeutung
lo	lo
M	M
m	m
MAC	MAC
Mac	Mac
MC	MC
mc	mc
n	n
N	N
O	O
o	o
O'	O'
o'	o'
op	op
OP	OP
op de	op de
OP DE	OP DE
op den	op den
OP DEN	OP DEN
op gen	op gen
OP GEN	OP GEN
op het	op het
OP HET	OP HET
op te	op te
OP TE	OP TE
op ten	op ten
OP TEN	OP TEN
pla	pla
PLA	PLA
pro	pro
PRO	PRO
rr	rr
S	S
s	s
RR	RR
St.	St.
ST.	ST.
t	t
T	T
te	te
TE	TE
ten	ten
TEN	TEN
ter	ter
TER	TER
THI	THI
thi	thi
Tho	Tho
THO	THO
Thom	Thom
THOM	THOM
thor	thor
THOR	THOR
THUM	THUM
Thum	Thum
TO	TO
to	to
Tom	Tom

SSH

LODAS

Erläuterung der Eingabefelder

Anhang A

Symbol	Bedeutung
TOM	TOM
TOR	TOR
Tor	Tor
TU	TU
tu	tu
TUM	TUM
tum	tum
UNTEN	UNTEN
unten	unten
unter	unter
UNTER	UNTER
unterm	unterm
UNTERM	UNTERM
v.	v.
V.	V.
V. D.	V. D.
v. d.	v. d.
v. dem	v. dem
V. DEM	V. DEM
v. den	v. den
V. DEN	V. DEN
v. der	v. der
V. DER	V. DER
V.D.	V.D.
v.d.	v.d.
v.dem	v.dem
V.DEM	V.DEM
v.den	v.den
V.DEN	V.DEN
v.der	v.der
V.DER	V.DER
VAN	VAN
van	van
van de	van de
VAN DE	VAN DE
VAN DEM	VAN DEM
van dem	van dem
VAN DEN	VAN DEN
van den	van den
VAN DER	VAN DER
van der	van der
VAN GEN	VAN GEN
van gen	van gen
van het	van het
VAN HET	VAN HET
van t	van t
VAN T	VAN T
VANDE	VANDE
vande	vande
VANDEM	VANDEM
vandem	vandem
vanden	vanden
VANDEN	VANDEN
vander	vander
VANDER	VANDER
ven	ven
VEN	VEN
VEN DER	VEN DER

SSH

LODAS

Anhang A

Erläuterung der Eingabefelder

Symbol	Bedeutung
ven der	ven der
ver	ver
VER	VER
VO	VO
vo	vo
VOM	VOM
vom	vom
VOM UND ZU	VOM UND ZU
vom und zu	vom und zu
von	von
VON	VON
VON DE	VON DE
von de	von de
von dem	von dem
VON DEM	VON DEM
VON DEN	VON DEN
von den	von den
VON DER	VON DER
von der	von der
VON EINEM	VON EINEM
von einem	von einem
VON LA	VON LA
von la	von la
von Mast	von Mast
VON MAST	VON MAST
VON UND ZU	VON UND ZU
von und zu	von und zu
VON UND ZU DER	VON UND ZU DER
von und zu der	von und zu der
VON UND ZUR	VON UND ZUR
von und zur	von und zur
von zu	von zu
VON ZU	VON ZU
von zum	von zum
VON ZUM	VON ZUM
VON ZUR	VON ZUR
von zur	von zur
vonde	vonde
VONDE	VONDE
vondem	vondem
VONDEM	VONDEM
vonden	vonden
VONDEN	VONDEN
VONDER	VONDER
vonder	vonder
VOR	VOR
vor	vor
VOR DEM	VOR DEM
vor dem	vor dem
VOR DEN	VOR DEN
vor den	vor den
VOR DER	VOR DER
vor der	vor der
VORM	VORM
vorm	vorm
vorn	vorn
VORN	VORN
Y	Y

SSH

LODAS

Erläuterung der Eingabefelder

Anhang A

Symbol	Bedeutung
y	y
Y DEL	Y DEL
y del	y del
ZU	ZU
zu	zu
zum	zum
ZUM	ZUM
zur	zur
ZUR	ZUR

4251 Kennzeichen JA/NEIN ungleich 1

Symbol	Bedeutung
0	NEIN
99	JA

4252 Kennzeichen Mindestbeitragsberechnung

Symbol	Bedeutung
0	Mindestbeitragsberechnung RV
1	Verzicht auf Mindestbeitragsberechnung RV

4254 Kennzeichen Spitzenausgleichsintervall

Symbol	Bedeutung
0	kein Spitzenausgleich
1	Spitzenausgleich nach 4 Monaten
6	Spitzenausgleich nach 6 Monaten

4255 Kennzeichen Lehrjahr Erstattungszahlung

Symbol	Bedeutung
0	keine Angabe
1	1. Lehrjahr
2	2. Lehrjahr
3	3. Lehrjahr
4	4. Lehrjahr/Auslernjahr

4256 Anforderungs-Meldeschlüssel

Symbol	Bedeutung
3	Anforderung Beitragsblatt Auslandsbaustelle
4	Anforderung Vers.Nachweisheft Angestellte

SSH

LODAS

Anhang A

Erläuterung der Eingabefelder

Symbol	Bedeutung
6	Anforderung Vers.Nachweisheft Weitervers.
15	Adress- und Namensänderung
20	Meldung gesetzliche Dienstpflicht
25	Meldung Zivildienst
27	Meldung Pflegezeit
28	Meldung Elternzeit
70	Meldung Beschäftigungszeiten Berlin bei Wechsel nach Wiesbaden
72	Meldung von Beschäftigungszeiten bei Wechsel zur Sozialkasse Berlin
76	Meldung von Beschäftigungszeiten aus dem Entsendegesetz
9003	Stornierung Anforderung Beitragsblatt Auslandsbaustelle
9004	Stornierung Anforderung Vers.Nachweisheft Angestellte
9006	Stornierung Anforderung Vers.Nachweisheft Weitervers.
9020	Stornierung Meldung gesetzliche Dienstpflicht
9025	Stornierung Meldung Zivildienst
9027	Stornierung Meldung Pflegezeit
9028	Stornierung Meldung Elternzeit

4261 BUNDESLAND NUM mit keine Angabe

Symbol	Bedeutung
0	keine Angabe
1	Baden-Württemberg
2	Bayern
3	Berlin-West
4	Bremen
5	Hamburg
6	Hessen
7	Niedersachsen
8	Nordrhein-Westfalen
9	Rheinland-Pfalz
10	Saarland
11	Schleswig-Holstein
41	Berlin-Ost
42	Brandenburg
43	Mecklenburg-Vorpommern
44	Sachsen
45	Sachsen-Anhalt
46	Thüringen

4263 Kennzeichen Öffentlicher Dienst AN

Symbol	Bedeutung
0	Berechnung gemäß MPD-Schlüsselung
1	Berechnung des AN-Anteils
2	Berechnung RG-Beitrag Hamburg
9	keine Berechnung AN-Anteil

4264 Kennzeichen Öffentlicher Dienst AG

Symbol	Bedeutung
--------	-----------

Erläuterung der Eingabefelder

Symbol	Bedeutung
0	Berechnung gemäß MPD-Schlüsselung
1	keine Berechnung AG-Anteil
9	Berechnung AG-Anteil

4269 Bearbeitungsschlüssel Standard/Nachber.

Symbol	Bedeutung
1	Stunden
2	Brutto-Bezug
3	Nettobe-/abzuege
4	Vermögensbildung 1.Vertrag
5	Ausfallstunden pro Tag wg. Kurzarbeit
6	Vermögensbildung 2.Vertrag
10	Tage für Lohnberechnung; (Gala: abzur.UrlaubsT/Monat)
11	Km für Lohnberechnung
12	Tagesdatum Unterbrechungsanfang
13	Wiederbeginndatum der Beschäftigung
14	Steuertage
16	Zu bezahlende Tage
21	Prozentsatz bei Tarifierhöhung Durchschnitt 1
22	Stunden für Durchschnittsspeicher 1
23	Tage für Durchschnittsspeicher 1
24	Stunden für Durchschnittsspeicher 2
25	Stunden für Durchschnittsspeicher 3
44	LeistungsfortzahlungsStd bei Erkrankung im Kug-G.
45	Abruf Urlaubsvergütung für Heimarbeiter
46	Abruf Urlaubsvergütung für Heimarbeiter bei Austritt
47	Anzahl der Feiertage für Heimarbeiter
48	Anzahl der Feiertage für Heimarbeiter bei Austritt
49	Arbeitstage des Monats
63	Ind. Abw. Mtl. Arbeitszeit im Kug Gewährungszeitraum
64	Nebeneinkommen
66	Abw. Tarifstunden mtl. im Schlechtwetterzeitraum
67	Witterungsbedingte Ausfallstunden pro Tag
68	Witterungsbedingte Ausfallstunden pro Tag, wenn AN
69	ZVK-Beitrag Wehrdienst
70	Anwesenheitstage
71	Genommene Urlaubstage
72	Krankheitstage
73	Fehltage
74	Bezahlte Fehlstunden im Schlechtwetterzeitraum
75	Anwesenheitsstunden
76	Bezahlte Stunden
77	Urlaubsstunden
78	Krankheitsstunden
79	Fehlstunden
8	Vermögensbildung 3.Vertrag
80	Urlaubsabrechnung laufendes Kalenderjahr
81	Abrechnung Polierbetrag ZVK
82	Urlaubsabgeltung Kalenderjahr/Vorjahr
83	Urlaubsabrechnung Vorjahr
84	Korrektur von Beschäftigungstagen
85	Urlaubsabrechnung Kalenderjahr/Vorjahr
86	Urlaubsausgleich Krankheit (StLA 502)
87	Urlaubsausgleich Unfall/Wehrübung (StLA 502)

SSH

LODAS

Anhang A

Erläuterung der Eingabefelder

Symbol	Bedeutung
88	Zusätzliche Urlaubstage
89	Nebeneinkommen im WAG-Zeitraum
90	Abruf Lohnausgleich (Monat12+01)
91	Abruf Jahressonderzahlung GaLa + StLA 519
92	Erhöhung/Minderung des Urlaubsanspruchs
93	Akkordstunden Vermögensbildung
94	Sollstunden
95	Akkordstunden

4281 Kontonummernlänge

Symbol	Bedeutung
4	4-stellig
5	5-stellig
6	6-stellig
7	7-stellig
8	8-stellig

4284 Bearbeitungsschlüssel Nachberechnung

Symbol	Bedeutung
1	Stunden
2	Brutto-Bezug
3	Nettobe-/abzuege
4	Vermögensbildung 1.Vertrag
6	Vermögensbildung 2.Vertrag
8	Vermögensbildung 3.Vertrag
10	Tage für Lohnberechn.; (GaLa: abzur.UrlaubsT/Monat)
11	Km für Lohnberechnung
12	Tagesdatum Unterbrechungsanfang
13	Wiederbeginndatum der Beschäftigung
14	Steuertage
15	Sozialversicherungstage
16	Zu bezahlende Tage
21	Prozentsatz bei Tariferhöhung Durchschnitt 1
22	Stunden für Durchschnittsspeicher 1
23	Tage für Durchschnittsspeicher 1
24	Stunden für Durchschnittsspeicher 2
25	Stunden für Durchschnittsspeicher 3
43	Ausfallstunden pro Tag wg. Kurzarbeit
44	LeistungsfortzahlungsStd bei Erkrankung im Kug-G.
45	Abruf Urlaubsvergütung für Heimarbeiter
46	Abruf Urlaubsvergütung für Heimarbeiter bei Austritt
47	Anzahl der Feiertage für Heimarbeiter
48	Anzahl der Feiertage für Heimarbeiter bei Austritt
49	Arbeitstage des Monats
63	Ind. Abw. Mtl. Arbeitszeit im Kug Gewährungszeitraum
64	Nebeneinkommen
66	Abw. Tarifstunden mtl. im Schlechtwetterzeitraum
67	Witterungsbedingte Ausfallstunden pro Tag
68	Witterungsbedingte Ausfallstunden pro Tag, wenn AN
69	ZVK-Beitrag Wehrdienst
70	Anwesenheitstage

SSH

LODAS

Erläuterung der Eingabefelder

Anhang A

Symbol	Bedeutung
71	Genommene Urlaubstage
72	Krankheitstage
73	Fehltag
74	Bezahlte Fehlstunden im Schlechtwetterzeitraum
75	Anwesenheitsstunden
76	Bezahlte Stunden
77	Urlaubsstunden
78	Krankheitsstunden
79	Fehlstunden
80	Urlaubsabrechnung laufendes Kalenderjahr
81	Abrechnung Polierbetrag ZVK
82	Urlaubsabgeltung Kalenderjahr/Vorjahr
83	Urlaubsabrechnung Vorjahr
84	Korrektur von Beschäftigungstagen
85	Urlaubsabrechnung Kalenderjahr/Vorjahr
86	Urlaubsausgleich Krankheit (StLA 502)
87	Urlaubsausgleich Unfall/Wehrübung (StLA 502)
88	Zusätzliche Urlaubstage
89	Nebeneinkommen im WAG-Zeitraum
90	Abruf Lohnausgleich (Monat12+01)
91	Abruf Jahressonderzahlung GaLa + StLA 519
92	Erhöhung/Minderung des Urlaubsanspruchs
93	Akkordstunden Vermögensbildung
94	Sollstunden
95	Akkordstunden
96	Nachberechnung

4297 Beitragsgruppenschlüssel RV

Symbol	Bedeutung
0	kein Beitrag
1	voller Beitrag
3	halber Beitrag
5	Pauschalbeitrag für geringfügig Beschäftigte

4298 Wertguthaben (anderes WGF Konto)

Symbol	Bedeutung
0	Arbeitnehmer baut nur Wertguthaben ab
1	Arbeitnehmer baut Wertguthaben ab (anderes WGF-Konto)

4299 Beitragsgruppenschlüssel KV

Symbol	Bedeutung
0	kein Beitrag (private KV oder frw. KV als Selbstzahler)
1	allgemeiner Beitrag
3	ermäßigter Beitrag
4	Beitrag zur landwirtschaftlichen KV
5	Arbeitgeberbeitrag zur landwirtschaftlichen KV
6	Pauschalbeitrag für geringfügig Beschäftigte
9	Firmenzahler

SSH

LODAS

4300 Beitragsgruppenschlüssel AV

Symbol	Bedeutung
0	kein Beitrag zur BA
1	voller Beitrag zur BA
2	halber Beitrag zur BA

4301 Beitragsgruppenschlüssel PV

Symbol	Bedeutung
0	kein Beitrag zur gesetzl. PV
1	voller Beitrag zur gesetzl. PV
2	halber Beitrag zur gesetzl. PV

4316 VERFAHREN STUNDENERMITTLUNG UV PSD

Symbol	Bedeutung
0	Ermittlung gemäß MPD-Schlüsselung
1	wöchentliche Arbeitszeit u. geleistete Stunden
2	Stunden anhand des Vollarbeiterrichtwertes
3	Anwesenheitsstunden
4	wöchentliche Arbeitszeit
5	(tarif-)vertraglich vereinbarte Sollarbeitsstunden (abzgl. Fehlzeit)

4317 KZ BEITRAGSABFUEHRUNG

Symbol	Bedeutung
0	keine Angabe
1	nein (Kranken- und Pflegevers.)
2	ja (Kranken- und Pflegevers.)
3	ja (nur Krankenvers.)
4	ja (KV und PV, aber Beihilfe-/Heilfürsorgeber.)

4319 KZ MEHRFACHBEZUG

Symbol	Bedeutung
0	keine Angabe
1	nein
2	ja
3	ja, Geringbezieher

4320 KZ ART ALTERSVORSORGE

SSH

LODAS

Erläuterung der Eingabefelder

Anhang A

Symbol	Bedeutung
0	keine Angabe
1	Pensionsfonds
2	Pensionskasse
3	Direktversicherung
4	Direktzusage
5	Unterstützungskasse

4323 KZ UNTERBRECHUNGSGRUND

Symbol	Bedeutung
11	Kinderpflege mit Krankengeld
14	vollst. Freistellung für Betreuung/Begleitung Pflegebedürftiger
15	Pflegezeit mit vollständiger Freistellung
16	Kurzzeitige Pflege
19	unwiderrufliche unbezahlte Freistellung
21	Unbezahlter Urlaub
22	Unbezahlte Fehlzeit
23	Unrechtmäßiger Streik
24	Kinderpflege ohne Krankengeld
25	Krank privat Versicherte ohne Krankentagegeld
26	Krank über 6 Wochen bei Erwerbsminderungs-/Altersrente
27	Krank über 6 Wochen geringfügig entlohnter AN.
28	Aussteuerung
29	Einstellung Krankengeld w. voller Erwerbsm. Rente
31	Rechtmäßiger Streik
32	Aussperrung
33	Entgeltfortzahlung ohne AU-Bescheinigung
41	Kranken(tage)geld bei Krankheit oder Kur
42	Verletztengeld bei Krankheit oder Kur
43	Übergangsgeld bei Krankheit oder Kur
44	Versorgungsrankengeld bei Krankheit oder Kur
45	Mutterschutzfrist
47	Krank bei Eintritt ohne Entgeltfortzahlung
51	Elternzeit
61	Wehrdienst
62	Zivildienst
63	Wehrübung
64	Eignungsübung
81	Kug/S-Kug Krank
103	Entgeltfortzahlung mit AU-Bescheinigung
105	unwiderrufliche bezahlte Freistellung
106	Studienzeit (dualer Studiengang)
200	Kinderpflege mit Entgeltfortzahlung
201	Kinderpflege bei Schwersterkrankung
210	Pflegeunterstützungsgeld
260	Ende Bezug Krankengeld/Beginn Bezug Arbeitslosengeld
300	Entgeltfortzahlung wegen Organ-/Gewebspesende
301	Freistellung im Rahmen sonstiger flexibler Arbeitszeitregelungen
302	Krankengeld bei Organ-/Blut/Gewebspesende ohne EEL
303	Entschädigungszahlung wegen Quarantäne
304	Bezahlte Freistellung wegen angeordneter Quarantäne
305	Bezahlte Freistellung wegen freiwilliger Quarantäne
306	Unbezahlte Freistellung wegen freiwilliger Quarantäne

SSH

LODAS

Anhang A

Erläuterung der Eingabefelder

Symbol	Bedeutung
307	Entschädigungszahlung nach IfSG wegen Beaufsichtigung Kind
308	Berufliches Tätigkeitsverbot
309	Vorsorgliche Einstellung der beruflichen Tätigkeit
310	Krankengeld bei Mitaufnahme ins Krankenhaus

4324 KZ_VERSICHERUNGSART_OED

Symbol	Bedeutung
0	keine Angabe
27	Mutterschutzzeit
28	Elternzeit
40	Fehlzeit
41	befristete Rente
45	Parlamentstätigkeit

4328 KZ_BEHANDLUNG_KOST

Symbol	Bedeutung
0	Nicht ersetzen
1	Ersetzen durch Stammkostenstelle
2	Ersetzen durch Kostenstellenverteilung

4329 KZ BEITRAGSBERECHNUNG MPD OED

Symbol	Bedeutung
0	kein Beitrag
1	steuerfrei nach § 3 Nr. 63 EStG

4330 KZ VERSTEUERUNG FREIGRENZE MPD OED

Symbol	Bedeutung
0	Pauschalierung bis 1.752 EUR
1	Pauschalierung bis 2.148 EUR
2	individuelle Versteuerung

4331 KZ ABWÄLZUNG PST MPD AN

Symbol	Bedeutung
0	keine Abwälzung
1	Abwälzung Pauschalsteuer

4332 KZ BEITRAGSBERECHNUNG PSD OED

SSH

LODAS

Erläuterung der Eingabefelder

Anhang A

Symbol	Bedeutung
0	wie MPD
1	steuerfrei nach § 3 Nr. 63 EStG
3	pauschalverteuert bis 1.752 € nach § 40b a.F. EStG, darüber
4	pauschalverteuert bis 2.148 € nach § 40b a.F. EStG, darüber
9	kein Beitrag

4333 KZ VERSTEUERUNG FREIGRENZE PSD OED

Symbol	Bedeutung
0	wie MPD
1	Pauschalierung bis 1.752 EUR
2	Pauschalierung bis 2.148 EUR
3	individuelle Versteuerung

4334 KZ ABWÄLZUNG PST PSD OED

Symbol	Bedeutung
0	wie MPD
1	Abwälzung Pauschalsteuer
9	keine Abwälzung

4335 KZ SANIERUNGSGELDBERECHNUNG

Symbol	Bedeutung
0	kein Sanierungsgeld
1	Sanierungsgeld berechnen

4336 KZ RISIKOAUSSCHLUSS OED

Symbol	Bedeutung
0	keine Angabe
50	frw. Beitrag d. AN - ohne Risikoausschluss
51	frw. Beitrag d. AN - Risikoausschluss Erwerbsminderung
52	frw. Beitrag d. AN - Risikoausschluss Hinterbliebene
53	frw. Beitrag d. AN - Risikoausschluss Hinterbliebene + Erwerbsminderung
54	frw. Beitrag d. AN - fondsgeb. Rentenvers. (VBL)
55	frw. Beitrag d. AG - ohne Risikoausschluss
56	frw. Beitrag d. AG - Risikoausschluss Erwerbsminderung
57	frw. Beitrag d. AG - Risikoausschluss Hinterbliebene
58	frw. Beitrag d. AG - Risikoausschluss Hinterbliebene + Erwerbsminderung
59	frw. Beitrag d. AG - fondsgeb. Rentenvers. (VBL)
60	Entgeltumwandlung - ohne Risikoausschluss
61	Entgeltumwandlung - Risikoausschluss Erwerbsminderung
62	Entgeltumwandlung - Risikoausschluss Hinterbliebene
63	Entgeltumwandlung - Risikoausschluss Hinterbliebene + Erwerbsminderung
64	Entgeltumwandlung - frw. Beitrag zur fondsgeb. Rentenvers. (VBL)
65	Beitrag für wissenschaftliche Beschäftigte gem. § 28 Abs. 1 Satz 3 VBLS / § 19 Abs. 2 MS

SSH

LODAS

Anhang A

Erläuterung der Eingabefelder

Symbol	Bedeutung
66	Beitrag für Entgelt über Vergütungsgruppe I BAT / BAT-O gem. § 82 Abs. 1 VBLS

4337 KZ BERECHNUNG AN-BEITRAG OED

Symbol	Bedeutung
0	kein AN-Beitrag
1	AN-Beitrag steuerfrei nach § 3 Nr. 63 EStG
2	AN-Beitrag individuell versteuert

4338 KZ BERECHNUNG AN PSD OED

Symbol	Bedeutung
0	wie MPD
1	AN-Beitrag steuerfrei nach § 3 Nr. 63 EStG
2	AN-Beitrag individuell versteuert
3	AN-Beitrag pauschalverteuert bis 1.752 € nach § 40b a.F. EStG, darüber steuerfrei
4	AN-Beitrag pauschalverteuert bis 2.148 € nach § 40b a.F. EStG, darüber steuerfrei
9	kein Beitrag

4339 KZ AUSPRAEGUNG ATZ

Symbol	Bedeutung
0	keine ZVK-Berechnung
1	ZVK-Entgelt aus Altersteilzeitentgelt
2	Erhöhtes ZVK-pflichtiges Entgelt

4340 KZ RECHTSKREIS

Symbol	Bedeutung
0	gemäß Länderschlüssel MAD
1	Rechtskreis Ost
2	Rechtskreis West

4342 KZ PROZENTSATZ ZUSATZBEITRAG

Symbol	Bedeutung
0	steuerfrei nach § 3 Nr. 63 EStG
1	kein Beitrag
2	pauschalverteuert bis 1.752 € nach § 40b a.F. EStG, darüber steuerfrei
3	pauschalverteuert bis 2.148 € nach § 40b a.F. EStG, darüber steuerfrei

4346 KZ_MINIJOB_PAUSCHSTEUER_AN

SSH

LODAS

Erläuterung der Eingabefelder

Anhang A

Symbol	Bedeutung
0	Übernahme gemäß MPD
1	Übernahme durch Arbeitnehmer
2	keine Übernahme durch Arbeitnehmer

4350 KZ_STEU_BEHANDLUNG_MPD

Symbol	Bedeutung
0	Zuflussprinzip
1	Entstehungsprinzip

4351 KZ_STEU_BEHANDLUNG_PSD

Symbol	Bedeutung
0	Behandlung gemäß MPD
1	Entstehungsprinzip
2	Zuflussprinzip

4352 KZ_AUFTEILUNG LOHNAUSGLEICH MPD

Symbol	Bedeutung
0	Auszahlung Gesamtbetrag im Dezember
1	getrennte Auszahlung Dezember- u. Januar-Anteil

4354 KZ_TARIFL ZUSATZRENTE BAU

Symbol	Bedeutung
0	kein TZR-Vertrag im Baulohn
1	TZR-Vertrag im Baulohn
2	TZR-Vertrag im Baulohn, frw. Zahlung des AG-Anteils VWL
3	undefiniert

4355 KZ_AUFTEILUNG LOHNAUSGLEICH PSD

Symbol	Bedeutung
0	wie MPD
1	Auszahlung Gesamtbetrag im Dezember
2	getrennte Auszahlung Dezember- u. Januar-Anteil

4358 KZ_BERECHN. UMLAGE ZVK (MPD)

Symbol	Bedeutung
0	keine Umlageberechnung

SSH

LODAS

Anhang A

Erläuterung der Eingabefelder

Symbol	Bedeutung
1	Umlage; Pauschal. bis 89,48 EUR mtl.
2	Umlage; Pauschal. bis 1752 EUR, darüber st.frei
3	Umlage; Pauschal. bis 1752 EUR, darüber st.pfl.
4	Umlage; Pauschalierung bis 2148 EUR
5	Umlage; Pauschal. mtl., eig.Grenze, darüber st.pfl.
6	Umlage; Pauschal. bis 92,03 EUR mtl.

4359 KZ BERECHN. UMLAGE ZVK (PSD)

Symbol	Bedeutung
0	Berechnung gemäß MPD-Schlüsselung
1	Umlage; Pauschal. bis 89,48 EUR mtl.
2	Umlage; Pauschal. bis 1752 EUR, darüber st.frei
3	Umlage; Pauschal. bis 1752 EUR, darüber st.pfl.
4	Umlage; Pauschalierung bis 2148 EUR
5	Umlage; Pauschal. mtl., eig.Grenze, darüber st.-pfl.
6	Umlage; Pauschal. bis 92,03 EUR mtl.
9	keine Umlageberechnung

4361 KZ_KONTENGRUPPE

Symbol	Bedeutung
1	Kontengruppe 1
2	Kontengruppe 2
3	Kontengruppe 3
4	Kontengruppe 4
5	Kontengruppe 5

4362 KZ PERS WIE MPD

Symbol	Bedeutung
0	wie MPD
1	Ja
2	Nein

4363 Beitragsgruppenschlüssel erw. RV

Symbol	Bedeutung
0	kein Beitrag
1	voller Beitrag
3	halber Beitrag
5	Pauschalbeitrag für geringfügig Beschäftigte

4364 Beitragsgruppenschlüssel erw. KV

SSH

LODAS

Erläuterung der Eingabefelder

Anhang A

Symbol	Bedeutung
0	kein Beitrag (private KV oder frw. KV als Selbstzahler)
1	allgemeiner Beitrag
3	ermäßigter Beitrag
4	Beitrag zur landwirtschaftlichen KV
6	geringfügig entlohnte Beschäftigte
9	freiwillig versichert (Firmenzahler)

4367 KZ_GRENZGAENGER

Symbol	Bedeutung
0	keine
1	Belgien
2	Schweiz
3	Türkei
4	Norwegen
5	Spanien
8	beschränkt steuerpflichtig
9	steuerfrei

4369 KZ_BAV_FESTBEITRAEGE

Symbol	Bedeutung
0	Festbeiträge
1	Prozentuale Beiträge
2	Manuell ermittelte Beiträge

4370 KZ_BAV_BRUTTO

Symbol	Bedeutung
0	Betrag nicht für Berechnung var. Beiträge verwenden
1	Betrag verwenden für Berechnung lfd. Beitrag
2	Betrag verwenden für Berechnung einm. Beitrag
3	Betrag verwenden für Berechnung lfd. und einm. Beitrag

4372 KZ_OED_BERECHNUNG_AN-ANTEIL

Symbol	Bedeutung
0	AN-Anteil steuerpflichtig (Nettoabzug)
1	kein AN-Anteil
2	AN-Anteil pauschalversteuert
3	AN-Anteil steuerfrei § 3 Nr. 63 EStG

4379 KZ_ATZ_NEUE_REGELUNG

Symbol	Bedeutung
--------	-----------

SSH

LODAS

Anhang A

Erläuterung der Eingabefelder

Symbol	Bedeutung
0	Ja, bei Abrechnung nach alter Regelung für Verträge ab 01.07.2004
1	Ja, bei neuer oder alter Regelung
2	Nein

4380 KZ_PERSONENGRUPPE_ELAN

Symbol	Bedeutung
0	keine Angabe
BS1	Inhaber von Bergmannsversorgungsscheinen
GL1	Gleichgestellter 1 Anrechnung
GLA2	gleichgestellter Azubi 2 Anrechnungen
GLAF2	Anschlussanrech. gleichgestellter Azubi Übern. ohne Neueinstellung 2 Anrech.
MGL2	Gleichgestellter 2 Anrechnungen
MGL3	Gleichgestellter 3 Anrechnungen
MGLA3	gleichgestellter Azubi 3 Anrechnungen
MSB2	Schwerbehinderter 2 Anrechnungen
MSB3	Schwerbehinderter Mensch 3 Anrechnungen
MSBA3	Schwerbehinderter Auszubildender 3 Anrechnungen
MSBA3	schwerbehinderter Mensch mit Mehrfachanrechnung auf 4 Pflichtarbeitsplätze
MSBA3	schwerbehinderter Mensch mit Mehrfachanrechnung auf 5 Pflichtarbeitsplätze
SB1	Schwerbehinderter 1 Anrechnung
SBA2	Schwerbehinderter Auszubildender 2 Anrechnungen
SBAF2	Anschlussanrech. schwerbehind. Azubi bei Übern.ohne Neueinstellung 2 Anrech.
SBAG	Schwerbehinderter Arbeitgeber 1 Anrechnung
SBAR2	Schwerbehinderter Azubi aus Einrichtungen 2 Anrechnungen
SBW1	Schwerbehinderter WfBM-Mitarbeiter 1 Anrechnung

4382 KZ_BERECHN_WINTERBAUUMLAG

Symbol	Bedeutung
0	Ja, mit Berechnung der Winterbeschäftigungs-Umlage
1	Nein, keine Berechnung der Winterbeschäftigungs-Umlage

4384 KZ_KIND_BERUECK_GRUND

Symbol	Bedeutung
0	kein Berücksichtigungsgrund
1	arbeitssuchend gemeldet
2	Ausbildung
3	Übergangszeit (max. 4 Monate)
4	Freiwilliges Jahr
5	Behinderung
6	Fehlender Ausbildungsplatz
7	Bundesfreiwilligendienst

4386 KZ_KINDERGELDBEZUG

SSH

LODAS

Erläuterung der Eingabefelder

Anhang A

Symbol	Bedeutung
0	Zahlkind
1	Kein Kindergeld
2	Zahlkind

4391 KZ_BEHANDLUNG_KOSTTRAEGER

Symbol	Bedeutung
0	Nicht ersetzen
1	Ersetzen durch Stammkostenträger
2	Ersetzen durch Kostenträgerverteilung

4392 KZ_VERVIELFÄLTIGUNG

Symbol	Bedeutung
0	keine
1	nach §40b a.F. EStG (pauschalversteuert)
2	nach §3 Nr. 63 EStG (steuerfrei)

4395 KZ_DRUCK_BU_BELEG_EINZELMONAT

Symbol	Bedeutung
0	nein
1	monatlich
2	jährlich

4396 KZ_OED_BERECHNUNG_STFR_BEITRÄGE

Symbol	Bedeutung
0	keine Berechnung
1	steuerfrei § 3 Nr. 63 EStG, darüber st.pfl.
2	steuerfrei bis mtl. eig. Grenze, dar. st.frei U-Kasse
3	steuerfrei § 3 Nr. 63 EStG, dar. st.frei U-Kasse
4	steuerfrei bis mtl. eig. Grenze, kein überst. Beitrag

4397 KZ_OED_BERECHNUNG_ZUSATZBEITRAG

Symbol	Bedeutung
0	kein AN-Beitrag
1	AN-Beitrag individuell versteuert
2	AN-Beitrag steuerfrei nach §3 Nr. 63 EStG

4398 KZ_OED_ZUSATZBEITR_AN_BEITRAG

Symbol	Bedeutung
--------	-----------

SSH

LODAS

Anhang A

Erläuterung der Eingabefelder

Symbol	Bedeutung
0	wie MPD
1	AN-Beitrag individuell versteuert
2	AN-Beitrag steuerfrei nach § 3 Nr. 63 EStG
3	AN-Beitrag pauschalverteuert bis 1.752 € nach § 40b a.F. EStG, davon steuerfrei
4	AN-Beitrag pauschalverteuert bis 2.148 € nach § 40b a.F. EStG, davon steuerfrei
9	kein AN-Beitrag

4399 KZ_OED_VERSZUSAGE

Symbol	Bedeutung
0	mit Eintrittsdatum
1	vor 2005 (Altzusage)
2	nach 2004 (Neuzusage)

4400 KZ_OED_BER_STFR_BEZUEGE

Symbol	Bedeutung
0	wie MPD
1	keine Berechnung
2	steuerfrei § 3 Nr. 63 EStG, darüber st.pfl.
3	steuerfrei bis mtl. eig. Grenze, darüber st.frei U-Kasse
4	steuerfrei § 3 Nr. 63 EStG, dar. st.frei U-Kasse
5	steuerfrei bis mtl. eig. Grenze, kein überst. Beitrag

4401 KZ_SV_PFLEGE_HOECHSTBEITRAG

Symbol	Bedeutung
0	allgemein
2	ermäßigt

4404 KZ_STATUS_DEÜV

Symbol	Bedeutung
0	keine Angabe
1	Ehegatte/Lebenspartner/Abkömmling
2	geschäftsführender Gesellschafter (GmbH)

4405 KZ_SONSTIGE_KONF_NEBENBF

Symbol	Bedeutung
0	keine Angabe
63	Altkatholische Kirchensteuer
64	LS02:lsr.Bekenntnisst/LS06+10:lsr.Kultusst/LS05+08+09+11:Jüd.Kultus
65	Freireligiöse Gemeinde Mainz
66	Freireligiöse Gemeinde Offenbach/M.
67	Kirchensteuer der Freireligiösen Landesgemeinde Baden
68	LS04: Beiträge zur Arbeitnehmerkammer/ LS09: Freirelig. Landesgem. Pfalz
70	Beiträge zur Arbeitskammer

SSH

LODAS

Erläuterung der Eingabefelder

Anhang A

Symbol	Bedeutung
72	Freie Religionsgemeinschaft Alzey
73	Kirchensteuer der Israelitischen Religionsgemeinschaft Württembergs
74	Israelitische Kultussteuer der kultusberechtigten Gemeinden
76	Kirchensteuer - lt/rf (ev)
77	Kirchensteuer - rk/ak
78	Kirchensteuer der Israelitischen Religionsgemeinschaft Baden

4407 LEISTUNGSGRUPPE

Symbol	Bedeutung
0	keine Angabe
1	Leistungsgruppe 01, Arbeitnehmer in leitender Stellung
2	Leistungsgruppe 02, Herausgehobene Fachkräfte
3	Leistungsgruppe 03, Fachkräfte
4	Leistungsgruppe 04, Angelernte Arbeitnehmer
5	Leistungsgruppe 05, Ungelernte Arbeitnehmer

4412 KZ_ZVK_BEITRAGSÜBERWACHUNG

Symbol	Bedeutung
0	keine Beitragsüberwachung
1	ZVK mit bundesweit einheitlichen Beitragsarten/Prozentsätzen
2	Tarifgebiet West
3	Tarifgebiet Ost
4	Abrechnungsverband I
5	Abrechnungsverband II

4420 KZ OED ÜBERLEITUNG TVOED

Symbol	Bedeutung
0	Überleitung gemäß MPD
1	mit automatischer Stammdatenübernahme/-abruf
2	ohne automatische Stammdatenübernahme/-abruf
9	keine Überleitung

4425 UEBERLEITUNG TVOED

Symbol	Bedeutung
0	Nein
1	mit automatischer Stammdatenänderung/-abruf
2	ohne automatischer Stammdatenänderung/-abruf

4455 KZ ABWÄLZUNG PST PSD FAHRT

Symbol	Bedeutung
--------	-----------

SSH

LODAS

Anhang A

Erläuterung der Eingabefelder

Symbol	Bedeutung
0	analog MPD
1	Abwälzung Pauschalsteuer
2	keine Abwälzung

4456 KZ_URLAUBSABGELTUNG_BAULOHN

Symbol	Bedeutung
0	keine Angabe
1	Grundwehrdienst
2	Berufswechsel
3	Auswanderung
4	verstorben
5	dauernd erwerbsunfähig oder Rentner
6	Wechsel ins Angestelltenverhältnis

4461 KZ_PSD_KINDERANTEIL_ORT

Symbol	Bedeutung
0	Kind berücksichtigen
1	Kind nicht berücksichtigen
2	Kind nur als Zähler berücksichtigen

4470 KZ ALTERSTEILZEITENTGELD

Symbol	Bedeutung
0	kein Altersteilzeitentgelt
1	Altersteilzeitentgelt
2	Mehrarbeits-/Überstundenvergütung

4478 KZ REGELARBEITSENTGELT

Symbol	Bedeutung
0	kein Regelarbeitsentgelt
1	Regelarbeitsentgelt
2	Mehrarbeits-/Überstundenvergütung

4481 KENNZEICHEN RELEVANTER ERHÖHUNGSBETRAG

Symbol	Bedeutung
0	automatische Ermittlung
1	Erhöhungsbetrag 1. Kind
2	Erhöhungsbetrag ab 2. Kind

4485 STEUERFREIHEIT GEMÄSS

SSH

LODAS

Erläuterung der Eingabefelder

Anhang A

Symbol	Bedeutung
0	Sachbezug
1	Firmenrabatt

4486 BERECHNUNG AN ANTEIL DACHDECKER

Symbol	Bedeutung
0	wie MPD
1	Verzicht auf Urlaubstage
2	Abzug des prozentualen Arbeitnehmeranteils

4487 BERECHNUNG AN ANTEIL DACHDECKER MPD

Symbol	Bedeutung
0	Verzicht auf Urlaubstage
1	Abzug des prozentualen Arbeitnehmeranteils

4491 FESTBEZUGSINTERVALL

Symbol	Bedeutung
0	monatlich
1	wiederkehrend

4492 VERKEHRSMITTEL

Symbol	Bedeutung
0	PKW
1	Öffentliche Verkehrsmittel
2	Motorrad/Motorroller/Moped/Fahrrad/zu Fuß
3	Fahrer einer Fahrgemeinschaft
4	Mitfahrer einer Fahrgemeinschaft

4495 GÜLTIGKEIT FESTBEZUG

Symbol	Bedeutung
1	Januar
2	Februar
3	März
4	April
5	Mai
6	Juni
7	Juli
8	August

SSH

LODAS

Anhang A

Erläuterung der Eingabefelder

Symbol	Bedeutung
9	September
10	Oktober
11	November
12	Dezember

4497 VERTEILUNG FESTBEZÜGE AUF KOSTENSTELLEN

Symbol	Bedeutung
0	keine Verteilung
1	auf Stammkostenstelle
2	nach Kostenstellenverteilung

4498 VERTEILUNG FESTBEZÜGE AUF KOSTENTRAEGER

Symbol	Bedeutung
0	keine Verteilung
1	auf Stammkostenträger
2	nach Kostenträgerverteilung

4507 KZ NUTZUNGSHAEUFIGKEIT

Symbol	Bedeutung
0	keine Angabe
1	regelmäßig
2	gelegentlich

4508 KZ PFAENDBARKEIT

Symbol	Bedeutung
0	keine Angabe
1	voll pfändbar / voll pfändbar
2	halb pfändbar / 3/4 pfändbar
3	unpfändbar / unpfändbar
4	unpfändbar / 1/2 pfändbar

4512 WIE MPD / JA / NEIN

Symbol	Bedeutung
0	wie MPD
1	Ja
9	Nein

SSH

LODAS

Erläuterung der Eingabefelder

Anhang A

4513 KZ ERTEILUNG DER VERSZUSAGE UNTERSTKASSE

Symbol	Bedeutung
0	wie Direktversicherung
1	abweichend

4518 KZ ANMELDUNG ZUR PFLICHTVERSICHERUNG MPD

Symbol	Bedeutung
0	automatische Anmeldung
1	keine Anmeldung

4519 KZ ABMELDUNG ZUR PFLICHTVERSICHERUNG MPD

Symbol	Bedeutung
0	automatische Abmeldung
1	keine Abmeldung

4520 KZ JAHRESMELD ZUR PFLICHTVERSICHERUNG MPD

Symbol	Bedeutung
0	automatische Jahresmeldung
1	keine Jahresmeldung
3	Nachmeldung der Jahresmeldung
4	Stornierung der Jahresmeldung
5	Berichtigung der Jahresmeldung

4521 FAKTOR-ERMITTLG AUTOM STDENTNAHME BETRKTN

Symbol	Bedeutung
0	gemäß Mandantendaten
1	aus dem Durchschnitt des Arbeitszeitkontos
2	aus der Lohnartenschlüsselung

4522 LOHNGRUPPE (NUR FÜR BHG BERLIN)

Symbol	Bedeutung
0	keine Angabe
1	Lohngruppe 1
2	Lohngruppe 2 bzw. 2a
3	Lohngruppe 3
4	Lohngruppe 4, 4/1, 4/2 bzw. 4/3
5	Lohngruppe 5
6	Lohngruppe 6

SSH

LODAS

Anhang A

Erläuterung der Eingabefelder

Symbol	Bedeutung
8	Jugendl. o. Berufsausb./gew. Reinigungspersonal

4526 KZ PFLICHTVERSICHERUNG

Symbol	Bedeutung
0	wie MPD
1	Nein
2	Ja

4527 AZK DURCH STD ENTNAHME NEGATIV

Symbol	Bedeutung
0	gemäß Mandantendaten
1	Ja - Stundenentnahme bis zur Untergrenze
2	Nein - keine Minusstunden für Saison-Kug

4529 AG_ZUSCHUSS_FREIWILLIGE_KV

Symbol	Bedeutung
0	halber Gesamtbeitrag
1	Arbeitgeber-Zuschuss aus dem Entgelt berechnen
2	abweichender Beitrag (manuelle Eingaben)

4530 AG_ZUSCHUSS_PV

Symbol	Bedeutung
0	halber Gesamtbeitrag
1	Arbeitgeber-Zuschuss aus dem Entgelt berechnen
2	abweichender Beitrag (manuelle Eingaben)

4533 TEILNAHME SICHERUNGSKONTO

Symbol	Bedeutung
0	gemäß Mandantendaten
1	keine Teilnahme

4534 KZ BILDUNGSABSCHLUSS EF41

Symbol	Bedeutung
0	keine Angabe
1	Hochschul-/Fachhochschulabschluss (bis 2013)
2	Master-/Universitätsdiplom und dgl.

SSH

LODAS

Erläuterung der Eingabefelder

Anhang A

Symbol	Bedeutung
3	Bachelor, Diplom einer Fachhochschule
4	Abschluss an Fachschulen, Berufsakademien, Verwaltungsfachhochschulen
5	Sonstige berufliche Abschlüsse
9	Promotion

4535 KZ ANTRAG AUF GESONDERTE MELDUNG

Symbol	Bedeutung
0	keine Angabe
1	Rentenantragsverfahren
2	Versorgungsausgleichsverfahren

4540 BEHANDLUNG RESTGUTHABEN GALABAU

Symbol	Bedeutung
0	gemäß Mandantendaten
1	Restguthaben prozentual erhöhen
2	keine prozentuale Erhöhung

4541 KZ INSOLVENZUMLAGE

Symbol	Bedeutung
0	berechnen
1	nicht berechnen

4542 KZ INSOLVENZGELDUMLAG

Symbol	Bedeutung
0	entsprechend Mandantenschlüsselung
1	nicht berechnen

4544 KZ ZUORDNUNG ABWEICHENDE BG

Symbol	Bedeutung
0	keine abweichende Zuordnung
1	abweichende Zuordnung

4546 KZ ABRECHNUNG VERSORGUNGSBEZÜGE

Symbol	Bedeutung
--------	-----------

SSH

LODAS

Anhang A

Erläuterung der Eingabefelder

Symbol	Bedeutung
0	nicht relevant
1	relevant für Versorgungsbezug 1
2	relevant für Versorgungsbezug 2
3	relevant für Versorgungsbezug 3

4547 KZ KUG SV ERSTATTUNG QUALIFIZIERUNG

Symbol	Bedeutung
0	Erstattung gemäß Mandantendaten
1	ohne ESF mit 50% Erstattung
2	ohne ESF mit 100% Erstattung
3	ESF Zielgebiet 1 mit 100% Erstattung
4	ESF Zielgebiet 2 mit 100% Erstattung
5	ESF Übergangsgebiet mit 100% Erstattung
6	ESF Zielgebiet 1 mit 50% Erstattung
7	ESF Zielgebiet 2 mit 50% Erstattung
8	ESF Übergangsgebiet mit 50% Erstattung

4550 KZ KUG SV ERSTATTUNG QUALIFIZIERUNG MPD

Symbol	Bedeutung
0	ohne ESF mit 50% Erstattung
1	ohne ESF mit 100% Erstattung
2	ESF Zielgebiet 1 mit 100% Erstattung
3	ESF Zielgebiet 2 mit 100% Erstattung
4	ESF Übergangsgebiet mit 100% Erstattung
5	ESF Zielgebiet 1 mit 50% Erstattung
6	ESF Zielgebiet 2 mit 50% Erstattung
7	ESF Übergangsgebiet mit 50% Erstattung

4552 KZ MONATSLOHN

Symbol	Bedeutung
0	Grundstellung
1	Monatsgrundlohn (max. 1 pro Monat zulässig)
2	Basis für ML-Berechnung

4561 KZ BERECHNUNG STEUERFREIBETRAG MPD

Symbol	Bedeutung
0	kein Steuerfreibetrag
1	Aufzehrmodell
2	Verteilmodell

4562 BERECHNUNG STEUERFREIBETRAG PSD

SSH

LODAS

Erläuterung der Eingabefelder

Anhang A

Symbol	Bedeutung
0	wie MPD
1	Aufzehrmodell
2	kein Steuerfreibetrag
3	Verteilmodell

4563 KZ_OED_STUFENSTEIGERUNG_2

Symbol	Bedeutung
0	Vorbelegung wie Tariftabelle
2	volle Stufensteigerung
3	keine Stufensteigerung

4564 KZ ERMITTLUNG PAUSCHVERST

Symbol	Bedeutung
0	Entfernungspauschale
1	Kosten ÖPV

4565 GRUND ARBEITSZEITÄNDERUNG

Symbol	Bedeutung
0	keine Angabe
1	Alterszeitvereinbarung - wenn Aufstockungsbeträge nach § 3 Abs. 1 ATG gezahlt werden
2	Vereinbarung über flexible Arbeitszeiten mit Arbeits- und Freizeitphasen (§ 7 Abs. 1a SGB IV)
3	Elternzeit
4	Pflegezeit
5	Vollzeit auf Teilzeit
6	Änderung innerhalb der Teilzeit
7	Änderung Teilzeit auf Vollzeit
8	kollektivrechtliche Beschäftigungssicherungsvereinbarung (§ 421d Abs. 2 SGB III)
9	Änderung Vollzeit aus tariflichen oder betrieblichen Gründen
10	Familienpflegezeit und Nachpflegephase nach dem Pflegezeitgesetz
11	Änderung innerhalb der Vollzeit
12	Sonstiges
13	Betreuungs-/ Begleitzeit gem. § 3 Abs. 5 S.1, Abs. 6 S.1 PflegeZG

4566 KÜNDIGUNGSFRIST ZEITEINHEIT

Symbol	Bedeutung
0	keine Angabe
1	Kalendertage
2	Werktage
3	Wochen
4	Monate

SSH

LODAS

Anhang A

Erläuterung der Eingabefelder

4567 KÜNDIGUNGSFRIST BEZUGSZEITPUNKT

Symbol	Bedeutung
0	keine Angabe
1	zum Ende der Woche
2	zum 15. des Monats
3	zum Monatsende
4	zum Ende des Vierteljahres
5	ohne festes Ende
6	zum Ende des Halbjahres
7	zum Jahresschluss

4568 KÜNDIGUNG DURCH

Symbol	Bedeutung
0	keine Angabe
1	den Arbeitgeber/Dienstherr
2	den Arbeitnehmer/Beamten, Arbeitgeber hätte ansonsten nicht o. nicht zum selben Zeitpunkt
3	den Arbeitnehmer/Beamten, Arbeitgeber hätte ansonsten zum selben Zeitpunkt gekündigt
4	einen Aufhebungsvertrag, Arbeitgeber hätte ansonsten nicht o. nicht zum selben Zeitpunkt
5	einen Aufhebungsvertrag, Arbeitgeber hätte ansonsten zum selben Zeitpunkt gekündigt
6	kraft Gesetzes oder Tarifvertrag

4569 ART DER ZUSTELLUNG DER KÜNDIGUNG

Symbol	Bedeutung
0	keine Angabe
1	persönlich
2	per Post

4570 SOZIALAUSWAHL VORGENOMMEN

Symbol	Bedeutung
0	keine Angabe
1	ja
2	nein
3	entfällt, weil personenbedingte Entlassung/Kündigung

4572 ANSPRUCH AUF LEISTUNGSZAHLUNG

Symbol	Bedeutung
0	keine Angabe
1	ja
2	nein
3	ungewiss

4574 ARBEITSVERHÄLTNIS

SSH

LODAS

Erläuterung der Eingabefelder

Anhang A

Symbol	Bedeutung
0	unbefristet
1	befristet
2	zweckbefristet

4575 BEITRAGSZAHLUNG

Symbol	Bedeutung
0	keine Angabe
1	Selbstzahler
2	Firmenzahler, Einzelzahlung
3	Firmenzahler, Sammelzahlung Betriebsnummer Arbeitgeber
4	Firmenzahler, Sammelzahlung Betriebsnummer des Steuerberaters
5	Firmenzahler, Sammelzahlung Betriebsnummer Zentrale
6	Firmenzahler, Lastschrift

4576 KUG BEANTRAG FÜR

Symbol	Bedeutung
0	keine Angabe
1	Betrieb
2	Betriebsabteilung

4577 AUTOMATISCHE BEITRAGSÜBERWACHUNG

Symbol	Bedeutung
0	wie MPD
1	ZVK mit bundesweit einheitlichen Beitragsarten/Prozentsätzen
2	Tarifgebiet West
3	Tarifgebiet Ost
4	Abrechnungsverband I
5	Abrechnungsverband II
9	keine Beitragsüberwachung

4587 BERECHNUNG AN-ANTEIL

Symbol	Bedeutung
0	keine Berechnung
1	Beteiligung an Umlage
2	RG-Beitrag Hamburg

4588 BESONDERHEITEN BEI AUSTRITT

Symbol	Bedeutung
0	keine Angabe

SSH

LODAS

Anhang A

Erläuterung der Eingabefelder

Symbol	Bedeutung
1	Ausscheiden wegen Eintritt in den Ruhestand oder Altersrentenbezug
2	Austritt wegen organisatorischen Gründen / Betriebsübergang

4592 URSACHE ARBEITSUNFÄHIGKEIT

Symbol	Bedeutung
0	keine Angabe
1	Schädigung durch Dritte
2	Arbeitsunfall/Berufskrankheit

4593 ART DER BESCHAEFTIGUNG MUTTERSCHUTZ

Symbol	Bedeutung
0	Individuelles Beschäftigungsverbot Vollaussfall
1	Generelles Beschäftigungsverbot Teil-/Entgeltausfall
2	Individuelles Beschäftigungsverbot Teil-/Entgeltausfall
3	Generelles Beschäftigungsverbot Vollaussfall

4595 STEUERUNG ZAHLUNG IM RAHMEN ERSTATTUNG

Symbol	Bedeutung
0	Überweisung durch Krankenkasse
2	Gutschrift auf das Beitragskonto

4596 ART DER ERSTATTUNG AAG

Symbol	Bedeutung
0	keine Erstattung
1	Erstattung gemäß Umrechnungsformel
2	Volle Erstattung Entgeltfortzahlung
3	Volle Erstattung Beschäftigungsverbot

4597 UMRECHNUNG DER FESTBEZÜGE

Symbol	Bedeutung
0	gemäß Mandantendaten
1	Betrag x zu bez. Kalendertage / 30 Tage
2	Betrag x zu bez. Kalendertage / tats. Tage Monat
3	Betrag x Resttage (Mon.=30 Tg.) / 30 Tage
4	Betrag x zu bez. Arbeitstage / mtl. Arbeitstage
5	Betrag - (Betrag / 30 x Fehltage)

4598 ANREDE

SSH

LODAS

Erläuterung der Eingabefelder

Anhang A

Symbol	Bedeutung
0	keine Angabe
2	Herr
3	Frau

4601 HOECHSTER AUSBILDUNGSABSCHLUSS

Symbol	Bedeutung
0	keine Angabe
1	Ohne beruflichen Ausbildungsabschluss
2	Abschluss einer anerkannten Berufsausbildung
3	Meister-/Techniker - oder gleichwertiger Fachschulabschluss
4	Bachelor
5	Diplom/Magister/Master/Staatsexamen
6	Promotion
9	Abschluss unbekannt

4602 ARBEITNEHMERÜBERLASSUNG BEI PERSON

Symbol	Bedeutung
0	wie Mandantendaten
1	nein
2	ja

4603 VERTRAGSFORM

Symbol	Bedeutung
0	keine Angabe
1	Unbefristet Vollzeit
2	Unbefristet Teilzeit
3	Befristet Vollzeit
4	Befristet Teilzeit

4604 HÖCHSTER SCHULABSCHLUSS

Symbol	Bedeutung
0	keine Angabe
1	Ohne Schulabschluss
2	Haupt-/Volksschulabschluss
3	Mittlere Reife oder gleichwertiger Abschluss
4	Abitur/Fachabitur
9	Abschluss unbekannt

SSH

LODAS

Anhang A

Erläuterung der Eingabefelder

4607 ARBEITNEHMERÜBERLASSUNG BEI MANDANT

Symbol	Bedeutung
0	nein – keine Arbeitnehmerüberlassung
1	ja – Arbeitnehmerüberlassung

4608 BESCHAEFTIGUNG GRUND BEI UNGEWISSHEIT

Symbol	Bedeutung
0	keine Angabe
1	Entgeltanspruch streitig
2	Entgeltanspruch unklar
3	Abrechnung noch nicht abgeschlossen
4	Sonstiges

4609 ENTLOHNUNGSFORM

Symbol	Bedeutung
0	Stundenlohn
1	Leistungslohn
2	Gehalt

4610 ABW LEISTUNGSSATZ

Symbol	Bedeutung
0	Leistungssatz lt. Steuerkarte
1	Leistungssatz 1 (mind. 1 Kind)
2	Leistungssatz 2

4612 ERSTATTUNGSART AAG

Symbol	Bedeutung
0	wie Mandantendaten
1	Überweisung durch Krankenkasse
2	Gutschrift auf das Beitragskonto

4614 BEZ FREISTELLUNG BEGRENZT

Symbol	Bedeutung
0	keine Angabe
1	nicht ausgeschlossen/nicht begrenzt
2	Tarifvertrag
3	Betriebsvereinbarung
4	Arbeitsvertrag

SSH

LODAS

Erläuterung der Eingabefelder

Anhang A

4616 ART ÜBERGANGSGELD

Symbol	Bedeutung
0	keine Angabe
1	für die RV bei Leistungen med. Reha
2	für die RV bei Leistungen zur Teilhabe
3	für die Unfallversicherung
4	für die Bundesagentur für Arbeit

4618 TARIFANGABE

Symbol	Bedeutung
0	keine Angabe
1	Tarif West
2	Tarif Ost
3	ortsüblich

4620 KENNZ. JA/NEIN/UNB

Symbol	Bedeutung
0	nein
1	ja
2	unbekannt

4624 KONFESSION

Symbol	Bedeutung
0	Konfessionslos / Keine Kirchensteuerberechnung
1	ev - Evangelische Kirchensteuer
10	ib - Israelitische Religionsgemeinschaft Baden
11	ih - Jüdische Kultussteuer
12	il - Israelitische Kultussteuer der kultusberechtigten Gemeinden
13	is - Israelitische / Jüdische Kultussteuer
14	iw - Israelitische Religionsgemeinschaft Württembergs
15	jd - Jüdische Kultussteuer
16	jh - Jüdische Kultussteuer
17	lt - Evangelisch lutherisch (bis 12/2015)
18	rf - Evangelisch reformiert (bis 12/2015)
2	rk - Römisch-Katholische Kirchensteuer
3	ak - Altkatholische Kirchensteuer
4	fa - Freie Religionsgemeinschaft Alzey
5	fb - Freireligiöse Landesgemeinde Baden
6	fg - Freireligiöse Landesgemeinde Pfalz
7	fm - Freireligiöse Gemeinde Mainz
8	fr - Französisch reformiert (bis 12/2015)
9	fs - Freireligiöse Gemeinde Offenbach/Main

SSH

LODAS

4625 GRUND FEHLZEIT VOR SCHUTZFRIST

Symbol	Bedeutung
0	Keine Fehlzeit
1	Unbezahlter Urlaub
2	Bezug einer Entgeltersatzleistung
3	Unentschuldigtes Fehlen/Arbeitsbummelei
4	Elternzeit
99	Sonstiges

4628 GRUND AUSSCHL BEZ FREISTELLUNG

Symbol	Bedeutung
0	wie Mandantendaten
1	nicht ausgeschlossen/nicht begrenzt
2	Tarifvertrag
3	Betriebsvereinbarung
4	Arbeitsvertrag

4630 HAUPTARBEITGEBER

Symbol	Bedeutung
0	keine Angabe
1	Hauptarbeitgeber
2	Nebendarbeitgeber

4632 ART KURZARBEITERGELD

Symbol	Bedeutung
0	kein Kurzarbeitergeld
1	Konjunktur-Kurzarbeitergeld
2	Saison-Kurzarbeitergeld
3	Transfer-Kurzarbeitergeld

4633 GLEITZONENBERECHNUNG

Symbol	Bedeutung
0	Meldung liegt nicht vor
1	Gleitzonenabrechnung
2	keine Gleitzonenabrechnung
3	Gleitzonenabrechnung (keine Zusammenr. in AV)
4	keine GLZ-Abrechnung (keine Zusammenr. in AV)

4635 ABZUG KIRCHENSTEUER

SSH

LODAS

Erläuterung der Eingabefelder

Anhang A

Symbol	Bedeutung
0	pauschaler Abzug fiktive Kirchensteuer (8%) individuelle Kirchensteuer lt. Steuermerkmale
2	kein Abzug

4636 VERRECHNUNG UEBERZAHLUNG

Symbol	Bedeutung
0	wie Mandantendaten
1	Ja
2	Nein

4638 URLAUBSTAGE MALER

Symbol	Bedeutung
0	keine Angabe
1	25 Tage (30 Tage bei Schwerbehinderung)
3	28 Tage (33 Tage bei Schwerbehinderung)
5	30 Tage (35 Tage bei Schwerbehinderung)

4640 PAUSCHALIERUNGSGRENZE

Symbol	Bedeutung
0	nein
1	2 Prozent
2	20 Prozent

4644 RECHTSKREIS BERLIN

Symbol	Bedeutung
0	keine Angabe
1	Berlin Ost
2	Berlin West

4645 RECHTSKREIS

Symbol	Bedeutung
0	keine Angabe
1	West
2	Ost

SSH

LODAS

4646 ERMITTLUNG TAGESDURCHSCHNITT

Symbol	Bedeutung
0	wie MPD
1	Kürzung Divisor um frühere Ausfalltage
2	keine Kürzung Divisor um frühere Ausfalltage

4648 ZAHLUNGSWEISE

Symbol	Bedeutung
0	keine Angabe
1	Überweisung
2	Lastschrift
3	Scheck

4649 ZAHLUNGSINTERVALL

Symbol	Bedeutung
0	keine Angabe
1	monatlich
2	vierteljährlich
3	halbjährlich
4	jährlich

4656 PFAENDUNGSMETHODE

Symbol	Bedeutung
0	Nettomethode
1	Bruttomethode

4658 AUSZAHLUNGSART

Symbol	Bedeutung
0	keine Angabe
1	Auszahlung nachschüssig
2	Auszahlung vorschüssig

4660 PSD ERMITTLUNG RESTURLAUBSTAGE

Symbol	Bedeutung
0	wie MPD
1	automatisch
2	manuell

SSH

LODAS

Erläuterung der Eingabefelder

Anhang A

4662 MPD ERMITTLUNG RESTURLAUBSTAGE

Symbol	Bedeutung
0	automatisch
1	manuell

4663 MITARBEITERTYP

Symbol	Bedeutung
0	personengruppenübergreifend
10	geringfügig entlohnt Beschäftigte/r
20	Werkstudent/in
30	Auszubildende/r gewerblich
40	Auszubildende/r kaufmännisch
50	kurzfristig Beschäftigte/r mit Steuerklasse
60	kurzfristig Beschäftigte/r mit Pauschalversteuerung

4665 ANTRAG BEFREIUNG RV

Symbol	Bedeutung
0	Antrag liegt nicht vor
1	Antrag liegt vor / DEÜV-Meldungen werden erstellt
2	Antrag liegt vor / DEÜV-Meldungen wurden im Altsystem bereits

4666 TEILNAHME ANO

Symbol	Bedeutung
0	wie Mandantendaten
1	Ja
2	Nein

4667 URLAUBRUECK_RUNDUNGSEBENE

Symbol	Bedeutung
0	keine Rundung
1	Gesamtsumme

4668 URLAUBRUECK_RUNDUNGSGENAUIGKEIT

Symbol	Bedeutung
0	100er-Stelle
1	1.000er-Stelle
2	10.000er-Stelle
3	100.000er-Stelle

SSH

LODAS

4669 FAKTORSCHLUESSEL AZK MPD

Symbol	Bedeutung
0	keine Angabe
1	Stundenlohn 1
2	Stundenlohn 2
3	Stundenlohn 3
70	Stundenlohtabelle Nr. 70
71	Stundenlohtabelle Nr. 71
72	Stundenlohtabelle Nr. 72
73	Stundenlohtabelle Nr. 73
74	Stundenlohtabelle Nr. 74
75	Stundenlohtabelle Nr. 75
76	Stundenlohtabelle Nr. 76
77	Stundenlohtabelle Nr. 77
78	Stundenlohtabelle Nr. 78
79	Stundenlohtabelle Nr. 79
80	Stundenlohtabelle Nr. 80
81	Stundenlohtabelle Nr. 81
82	Stundenlohtabelle Nr. 82
83	Stundenlohtabelle Nr. 83
84	Stundenlohtabelle Nr. 84
85	Stundenlohtabelle Nr. 85
86	Stundenlohtabelle Nr. 86
87	Stundenlohtabelle Nr. 87
88	Stundenlohtabelle Nr. 88
89	Stundenlohtabelle Nr. 89
90	Stundenlohtabelle Nr. 90
91	Stundenlohtabelle Nr. 91
92	Stundenlohtabelle Nr. 92
93	Stundenlohtabelle Nr. 93
94	Stundenlohtabelle Nr. 94
95	Stundenlohtabelle Nr. 95
96	Stundenlohtabelle Nr. 96
97	Stundenlohtabelle Nr. 97
98	Stundenlohtabelle Nr. 98
99	Stundenlohtabelle Nr. 99

4670 FAKTORSCHLUESSEL AZK PSD

Symbol	Bedeutung
0	wie MPD
1	Stundenlohn 1
2	Stundenlohn 2
3	Stundenlohn 3
70	Stundenlohtabelle Nr. 70
71	Stundenlohtabelle Nr. 71
72	Stundenlohtabelle Nr. 72
73	Stundenlohtabelle Nr. 73
74	Stundenlohtabelle Nr. 74
75	Stundenlohtabelle Nr. 75
76	Stundenlohtabelle Nr. 76
77	Stundenlohtabelle Nr. 77
78	Stundenlohtabelle Nr. 78
79	Stundenlohtabelle Nr. 79

SSH

LODAS

Erläuterung der Eingabefelder

Anhang A

Symbol	Bedeutung
80	Stundenlohtabelle Nr. 80
81	Stundenlohtabelle Nr. 81
82	Stundenlohtabelle Nr. 82
83	Stundenlohtabelle Nr. 83
84	Stundenlohtabelle Nr. 84
85	Stundenlohtabelle Nr. 85
86	Stundenlohtabelle Nr. 86
87	Stundenlohtabelle Nr. 87
88	Stundenlohtabelle Nr. 88
89	Stundenlohtabelle Nr. 89
90	Stundenlohtabelle Nr. 90
91	Stundenlohtabelle Nr. 91
92	Stundenlohtabelle Nr. 92
93	Stundenlohtabelle Nr. 93
94	Stundenlohtabelle Nr. 94
95	Stundenlohtabelle Nr. 95
96	Stundenlohtabelle Nr. 96
97	Stundenlohtabelle Nr. 97
98	Stundenlohtabelle Nr. 98
99	Stundenlohtabelle Nr. 99
999	keine Neubewertung

4671 GESAMT KV/PV BBG WURDE ÜBERSCHRITTEN

Symbol	Bedeutung
0	keine Angabe
1	Nein
2	Ja

4672 GESAMT RV BBG WURDE ÜBERSCHRITTEN

Symbol	Bedeutung
0	keine Angabe
1	Nein
2	Ja
3	Versicherungsfrei

4673 GESAMT AV BBG WURDE ÜBERSCHRITTEN

Symbol	Bedeutung
0	keine Angabe
1	Nein
2	Ja
3	Versicherungsfrei

4674 EINMAL KV/PV BBG WURDE ÜBERSCHRITTEN

Symbol	Bedeutung
0	keine Angabe
1	Nein

SSH

LODAS

Anhang A

Erläuterung der Eingabefelder

Symbol	Bedeutung
2	Ja

4675 EINMAL RV BBG WURDE ÜBERSCHRITTEN

Symbol	Bedeutung
0	keine Angabe
1	Nein
2	Ja
3	Versicherungsfrei

4676 EINMAL AV BBG WURDE ÜBERSCHRITTEN

Symbol	Bedeutung
0	keine Angabe
1	Nein
2	Ja
3	Versicherungsfrei

4677 ENTGELT BERECHNUNG MUV

Symbol	Bedeutung
0	Entgelt für lohnzahlungspflichtige Stunden
1	kein Entgelt
2	Entgelt für Monatsbezug

4678 MINDESTLOHNPRUEFUNG UNTERDRUECKEN

Symbol	Bedeutung
0	wie MPD
1	Nein
2	Ja - bereits geprüft
3	Ja - gesetzliche Ausnahme

4679 KUERZUNG FESTBEZUEGE

Symbol	Bedeutung
0	Teilmonat kürzen/Ausfallmonat kürzen
1	Teilmonat nicht kürzen/Ausfallmonat nicht kürzen
2	Teilmonat nicht kürzen/Ausfallmonat kürzen

4680 AUSFÜHRUNGSTERMINE KALENDERTAG BANKTAG

Symbol	Bedeutung
0	keine Angabe
1	Kalendertag

SSH

LODAS

Erläuterung der Eingabefelder

Anhang A

Symbol	Bedeutung
2	Letzter Kalendertag
3	Bankarbeitstag
4	Letzter Bankarbeitstag

4681 AUSFÜHRUNGSTERMINE ABRECHNUNGSMONAT

Symbol	Bedeutung
0	keine Angabe
1	Vormonat des Abrechnungsmonats
2	Abrechnungsmonat
3	Folgemonat des Abrechnungsmonats

4682 AUSFÜHRUNGSTERMINE LÖSUNG

Symbol	Bedeutung
0	Erweiterte Berechnungsmöglichkeiten verwenden
1	Zeitversatz zur Verzögerung hinterlegen

4686 MINDESTLOHNRELEVANZ

Symbol	Bedeutung
0	nicht relevant
1	Betrag berücksichtigen
2	Betrag und Stunden berücksichtigen

4687 BEITRAGSGRUPPENSCHLUESSEL RV

Symbol	Bedeutung
0	kein Beitrag
1	voller Beitrag
3	halber Beitrag
5	Pauschalbeitrag für geringfügig Beschäftigte

4688 BEITRAGSGRUPPENSCHLUESSEL AV

Symbol	Bedeutung
0	kein Beitrag
1	voller Beitrag
2	halber Beitrag

4689 BEITRAGSGRUPPENSCHLUESSEL KV

Symbol	Bedeutung
0	kein Beitrag (private KV oder frw. KV als Selbstzahler)
1	allgemeiner Beitrag

SSH

LODAS

Anhang A

Erläuterung der Eingabefelder

Symbol	Bedeutung
3	ermäßigter Beitrag
4	Beitrag zur landwirtschaftlichen KV
5	Arbeitgeberbeitrag zur landwirtschaftlichen KV
6	Pauschalbeitrag für geringfügig Beschäftigte
9	Firmenzahler

4690 BEITRAGSGRUPPENSCHLUESSEL PV

Symbol	Bedeutung
0	kein Beitrag
1	voller Beitrag
2	halber Beitrag

4691 URLAUBSANSPRUCH VERFALLSMONAT

Symbol	Bedeutung
0	keine Angabe
1	Januar
2	Februar
3	März
4	April
5	Mai
6	Juni
7	Juli
8	August
9	September
10	Oktober
11	November
12	Dezember

4692 URLAUBSANSPRUCH NICHT GENOMMEN

Symbol	Bedeutung
0	Verfällt nicht
1	Verfällt zum Ende des aktuellen Kalenderjahres
2	Verfällt im Folgejahr mit Ablauf des Monats

4693 URLAUBSANSPRUCH NICHT GENOMMEN PNR

Symbol	Bedeutung
0	Wie Mandantendaten
1	Verfällt nicht
2	Verfällt zum Ende des aktuellen Kalenderjahres
3	Verfällt im Folgejahr mit Ablauf des Monats

4694 BEITRAGSGRUPPENSCHLUESSEL KV VOBW

SSH

LODAS

Erläuterung der Eingabefelder

Anhang A

Symbol	Bedeutung
0	Kein Beitrag (private KV oder frw. KV als Selbstzahler)
1	Allgemeiner Beitrag
3	Ermäßigter Beitrag
4	Beitrag zur landwirtschaftlichen KV
6	Pauschalbeitrag für geringfügig Beschäftigte
9	Firmenzahler

4696 KUERZUNG NBA

Symbol	Bedeutung
0	Teilmonat nicht kürzen/Ausfallmonat kürzen
1	Teilmonat kürzen/Ausfallmonat kürzen
2	Teilmonat nicht kürzen/Ausfallmonat nicht kürzen

4699 URLAUBSANSPRUCH KUERZEN

Symbol	Bedeutung
0	Wie Mandantendaten
1	Nein
2	Ja

4700 AUSFÜHRUNGSTERMINE MONAT

Symbol	Bedeutung
0	keine Angabe
1	Vormonat des Anmeldezeitraums
2	Anmeldezeitraum
3	Folgemonat des Anmeldezeitraums

4702 EINMALZAHLUNG VOR FREISTELLUNG

Symbol	Bedeutung
0	Keine Angabe
1	ja
2	nein

4705 VERSTEUERUNG VERSORGUNGSBEZUG

Symbol	Bedeutung
0	Keine Angabe
1	Bei dieser Personalnummer
2	Bei anderer Personalnummer

4713 BAULOHN BERUFSGRUPPE

Symbol	Bedeutung
0	keine Angabe

SSH

LODAS

Anhang A

Erläuterung der Eingabefelder

Symbol	Bedeutung
11	Gerüstbau-Meister
12	Geprüfter Gerüstbau-Kolonnenführer
13	Geprüfter Gerüstbau-Montageleiter
14	Geprüfter Gerüstbau-Obermonteur
15	Gerüstbauer
16	Geprüfter Gerüstbau-Monteur
17	Gerüstbau-Werker
18	Gerüstbau-Helfer
19	Lagerarbeiter
20	Kaufmännischer/technischer Angestellter

4717 MELDEVERFAHREN AUSGLEICHKENNZEICHEN

Symbol	Bedeutung
0	keine Angabe
1	K Urlaubsausgleich bei Krankheit
2	U Urlaubsausgleich bei Unfall
3	Z Urlaubsausgleich bei Kurzarbeit
4	A Urlaubsausgleich bei Schlechtwetterkündigung
5	B Urlaubsausgleich bei Weiterbildung
6	W Urlaubsausgleich bei Wehrübung
7	M Urlaubsausgleich bei Mutterschutz
8	E Urlaubsausgleich bei Ehrenamt

4724 ZAHLUNGS-/ERSTATTUNGSARTEN BANK

Symbol	Bedeutung
1	Lohn/Gehalt
2	VWL
3	Finanzamt
4	Krankenkasse
5	ZVK Baulohn
6	ZVK ÖD/VBLU
7	AAG
8	Kug

4725 UV MELDEGRUND SONDERTATBESTAND

Symbol	Bedeutung
0	keine Angabe
1	Ende der meldenden Stelle, Mitgliedschaft in einem anderen
2	Beschäftigungsende aller Mitarbeiter, keine Neueinstellungen
3	Systemwechsel, Ende der Abrechnung mit LODAS (UV06)
4	Einstellung des Betriebes (UV05)
5	Vergabe einer neuen Mitgliedsnummer, gleiche
6	Ende der Mitgliedschaft, Wechsel zu einer anderen
7	Insolvenz (UV08)

4726 UV BEITRAGSMASSTAB

Symbol	Bedeutung
0	Keine Angabe

SSH

LODAS

Erläuterung der Eingabefelder

Anhang A

Symbol	Bedeutung
1	Entgelt (Lohnnachweis wird auf Basis von Entgelten erwartet)
2	Arbeitsstunden (Lohnnachweis wird auf Basis von Arbeitsstunden)
3	Versicherte (Lohnnachweis wird auf Basis der Versichertenanzahl)
4	Einwohnerzahlen (es wird kein Lohnnachweis erwartet)
5	Privathaushalte (es wird kein Lohnnachweis erwartet)
6	Sonstige Unternehmen ohne Meldepflicht (es wird kein

4730 KENNZEICHEN X IN TABELLE

Symbol	Bedeutung
0	
1	X

4731 AUSZAHLUNG KINDERGELD

Symbol	Bedeutung
0	Keine Auszahlung Kindergeld durch Arbeitgeber
1	Festsetzung und Auszahlung Kindergeld durch Arbeitgeber
2	Auszahlung Kindergeld durch Arbeitgeber

4732 INSOLVENZ STATUS

Symbol	Bedeutung
0	keine Angabe
1	Weiterbeschäftigt
2	Freigestellt
3	Weiterbeschäftigt –Ablehnung mangels Masse

4733 BUNDESLAND GRENZGAENGER

Symbol	Bedeutung
0	keine Angabe
1	Baden-Württemberg
2	Rheinland-Pfalz
3	Saarland

4734 HEIMKOSTENBERECHNUNG

Symbol	Bedeutung
0	keine automatische Ermittlung durchführen
1	Bruttoeinkommen, abzgl. AFöG und PV-Zuschlag
2	Bruttoeinkommen, abzgl. AFöG
3	Bruttoeinkommen

SSH

LODAS

Anhang A

Erläuterung der Eingabefelder

4737 KENNZEICHEN STEUERUNG DURCHSCHN.SP 6-10

Symbol	Bedeutung
0	keine Speicherung
1	Speicherung soll Stunden, Tage und Betrag umfassen
2	Speicherung soll Betrag umfassen
3	Speicherung soll Stunden und Tage umfassen

4741 NETTOABZUG FUER VWL

Symbol	Bedeutung
0	nach Festbetrag
1	nach geleisteten Stunden 1. Vertrag
2	nach geleisteten Stunden 2. Vertrag
3	nach geleisteten Stunden 3. Vertrag

4748 AVS HOECHSTGRENZE FORDERUNG

Symbol	Bedeutung
0	Automatische Prüfung
1	Ja
2	Nein

4755 A1_ABLOESEGRUND

Symbol	Bedeutung
0	keine Angabe
1	Erkrankung der zuvor entsandten Person
2	Kündigung der zuvor entsandten Person
3	Betriebsbedingter Personalwechsel

4756 A1_ARBEITSVERTRAG

Symbol	Bedeutung
0	keine Angabe
1	Ja, der Arbeitsvertrag besteht unverändert weiter: Entgeltanspruch geg. dem Arbeitgeber in Dtl.
2	Ja, der Arbeitsvertrag besteht weiter (ergänzt um Entsendevereinbarung)
3	Nein, der Arbeitsvertrag mit dem Arbeitgeber in Deutschland ruht (Vertr. AG-Ausl.)
4	Nein, es bestehen aktive Arbeitsverträge mit dem Arbeitgeber in Deutschland und im Ausland
5	Kein Arbeitsvertrag mit dem Arbeitnehmer in Deutschland

4757 A1_UNTERNEHMENSFORM

Symbol	Bedeutung
0	keine Angabe
1	Personen- oder Kapitalgesellschaft
2	Öffentlicher Arbeitgeber
3	Sonstige (z.B. eingetragener Verein)

SSH

LODAS

Erläuterung der Eingabefelder

Anhang A

4758 A1_WIRTSCHAFTSSEKTOR

Symbol	Bedeutung
0	keine Angabe
1	Land- und Forstwirtschaft, Fischerei
2	Bergbau und Gewinnung von Steinen und Erden
3	Verarbeitendes Gewerbe
4	Energieversorgung
5	Wasserversorgung, Abwasser- u. Abfallentsorgung, Beseitigung Umweltverschmutzung
6	Baugewerbe
7	Groß- und Einzelhandel
8	Verkehr (außer Güterbeförderung im Straßenverkehr) und Lagerei
9	Verkehr (Güterbeförderung im Straßenverkehr)
10	Gastgewerbe / Beherbergung und Gastronomie
11	Information und Kommunikation
12	Erbringung von Finanz- und Versicherungsdienstleistungen
13	Grundstücks- und Wohnungswesen
14	Erbringung von freiberuflichen, wissenschaftlichen oder techn. Dienstleistungen
15	Erbringung von sonstigen wirtschaftl. Dienstleistungen (außer Arbeitsvermittlung)
16	Vermittlung und Überlassung von Arbeitskräften
17	Öffentliche Verwaltung, Verteidigung, Sozialversicherung
18	Erziehung und Unterricht
19	Gesundheits- und Sozialwesen
20	Kunst, Unterhaltung und Erholung
21	Erbringung von sonstigen Dienstleistungen
22	Private Haushalte

4759 A1_SCHRIFTWECHSEL

Symbol	Bedeutung
0	keine Angabe
1	mit dem AG
2	mit der bevollmächtigten Stelle

4764 BAV AUSWAHL PROZENTSATZ

Symbol	Bedeutung
0	Standard 15 %
1	Individuell

4765 BAV BERECHNUNGSMETHODE

Symbol	Bedeutung
0	keine Angabe
1	auf Hundert (z.B. 100 EUR + 15%)
2	von Hundert (z.B. 85 EUR + 15% von 100 EUR)
3	in Hundert (z.B. 86,96 EUR + 15%)

SSH

LODAS

Anhang A

Erläuterung der Eingabefelder

4766 BESCHÄFTIGUNGSART

Symbol	Bedeutung
0	keine Angabe
1	Regelmäßig beschäftigt
2	Unregelmäßig beschäftigt auf Stundenbasis
3	Unregelmäßig beschäftigt auf Tagesbasis

4767 GESCHLECHT KIND

Symbol	Bedeutung
0	unbekannt
1	männlich
2	weiblich

4769 BILDUNG BASISGRUNDLOHN

Symbol	Bedeutung
0	keine Angabe
1	Stundenlohn 1
2	Stundenlohn 2
3	Stundenlohn 3
4	Festbezug
5	Abgerechnete Lohnarten
6	Abgerechnete Lohnarten mit geleisteten Stunden

4770 BILDUNG BASISGRUNDLOHN PSD

Symbol	Bedeutung
0	wie MPD
1	Stundenlohn 1
2	Stundenlohn 2
3	Stundenlohn 3
4	Festbezug
5	Abgerechnete Lohnarten
6	Abgerechnete Lohnarten mit geleisteten Stunden

4771 ART VERSORGUNGSBEZUEGE MPD

Symbol	Bedeutung
0	keine Angabe
1	Rente/Landabgabenrente nach dem ALG
5	Rente der betrieblichen Altersversorgung
6	Versorgungsbezug nach § 229 Abs. 1 Satz 1 Nr. 1-3 SGB V

4772 ART VERSORGUNGSBEZUEGE PSD

Symbol	Bedeutung
--------	-----------

SSH

LODAS

Erläuterung der Eingabefelder

Anhang A

Symbol	Bedeutung
0	wie Mandantendaten
1	Rente/Landabgabenrente nach dem ALG
5	Rente der betrieblichen Altersversorgung
6	Versorgungsbezug nach § 229 Abs. 1 Satz 1 Nr. 1-3 SGB V

4790 SV Anspruch Freibetrag Krankenversicherung

Symbol	Bedeutung
0	Keine Angabe
1	Nein
2	Ja, in voller Höhe
3	Anteilig

4791 A1 Entsendungsvariante

Symbol	Bedeutung
1	Entsendung
2	In mehreren Mitgliedsstaaten Beschäftigte
3	Beamte

4794 Individueller Verwendungszweck

Symbol	Bedeutung
0	Wie Mandantendaten
1	Lohn/Gehalt MM/JJ bzw. Abschlag/Vorschuss MM/JJ
2	Abweichende Angaben

4795 EG-LAENDERSCHLUESSEL OHNE KEINE ANGABE

Symbol	Bedeutung
124	Belgien
125	Bulgarien
126	Dänemark
127	Estland
128	Finnland
129	Frankreich
130	Kroatien
131	Slowenien
134	Griechenland
135	Irland
136	Island
137	Italien
139	Lettland
141	Liechtenstein
142	Litauen
143	Luxemburg
145	Malta
148	Niederlande
149	Norwegen
151	Österreich

SSH

LODAS

Anhang A

Erläuterung der Eingabefelder

Symbol	Bedeutung
152	Polen
153	Portugal
154	Rumänien
155	Slowakei
157	Schweden
158	Schweiz
161	Spanien
164	Tschechien
165	Ungarn
168	Vereinigtes Königreich
181	Zypern

4796 ERHOEHTE LEISTUNG KUG MPD

Symbol	Bedeutung
0	anhand Gewährungszeitraum berücksichtigen
1	erhöhten Leistungssatz berücksichtigen
2	erhöhten Leistungssatz nicht berücksichtigen

4797 ERHOEHTE LEISTUNG KUG PSD

Symbol	Bedeutung
0	wie Mandantendaten
1	anhand Gewährungszeitraum berücksichtigen
2	erhöhten Leistungssatz berücksichtigen
3	erhöhten Leistungssatz nicht berücksichtigen

4798 KUG PERSONALVERAENDERUNG

Symbol	Bedeutung
0	keine Angabe
1	Neueinstellung am
2	Aufhebungsvertrag geschlossen am
3	Kündigung ausgesprochen am
4	Altersrente beantragt am
5	Quarantäne am

4799 SV-ERSTATTUNG AUS KUG-VERORDNUNG

Symbol	Bedeutung
0	anhand Gewährungszeitraum
1	ja
2	nein

4800 Firmenwagen / Firmenrad Bemessungsgrundlage Lohnsteuer

SSH

LODAS

Erläuterung der Eingabefelder

Anhang A

Symbol	Bedeutung
0	Voller Bruttolistenpreis
1	Halber Bruttolistenpreis
2	Viertel Bruttolistenpreis
9	Steuerfreiheit

4801 Firmenwagen / Firmenrad Fahrzeugart

Symbol	Bedeutung
0	Firmenwagen
1	Firmenrad bis 25 kmh
2	Firmenrad über 25 kmh

4804 Nachweispflicht AU MPD

Symbol	Bedeutung
0	4. Kalendertag
1	1. Kalendertag
2	2. Kalendertag
3	3. Kalendertag

4805 Nachweispflicht AU PSD

Symbol	Bedeutung
0	wie Mandantendaten
1	1. Kalendertag
2	2. Kalendertag
3	3. Kalendertag
4	4. Kalendertag

4812 Versicherungsstatus

Symbol	Bedeutung
0	keine Angabe
1	gesetzlich krankenversichert
2	privat krankenversichert
3	anderweitig im Krankheitsfall abgesichert

4814 Rechtsform

Symbol	Bedeutung
0	keine Angabe
17001	e.K.
18001	nicht im Handelsregister eingetragenes Einzelunternehmen
18002	Privathaushalt

SSH

LODAS

Anhang A

Erläuterung der Eingabefelder

Symbol	Bedeutung
21001	OHG
21101	KGaA & Co. OHG
22001	KG
22101	Stiftung & Co. KG
22201	eG & Co. KG
22301	KGaA & Co. KG
23001	GmbH & Co. KG
23101	Ltd & Co. KG
23201	UG (haftungsbeschränkt) & Co. KG
24001	GmbH & Co. OHG
24101	Ltd & Co. OHG
24201	UG (haftungsbeschränkt) & Co. OHG
25001	AG & Co. KG
25101	SE & Co. KG
26001	AG & Co. OHG
27001	GbR
27002	Berufsausübungsgemeinschaft, GbR
28001	EWIV
29001	Partnerschaft
29002	PartG mbB
29003	LLC & Co. KG
29004	w.V.
29005	B.V. & Co. KG
29006	WEG
29007	Berufsausübungsgemeinschaft, Partnerschaft
29099	Sonstige nicht aufgeführte deutsche Personengesellschaft
31001	AG
32001	KGaA
32101	AG & Co. KGaA
32201	GmbH & Co. KGaA
32301	UG (haftungsbeschränkt) & Co. KGaA
32401	SE & Co. KGaA
35001	GmbH
35002	gGmbH
35101	UG (haftungsbeschränkt)
35501	GmbH i.G.
35502	gGmbH i.G.
35601	UG (haftungsbeschränkt) i.G.
36001	SE
40001	eG
45001	SCE
51001	VVaG
59001	e.V.
61001	Nicht rechtsfähiger Verein
61101	Stiftung
70001	gAG
70002	gUG (haftungsbeschränkt)
70003	AdöR
70004	KdöR
70005	Gebietskörperschaft
70006	Kirchengemeinde
70007	Stiftung ohne Registereintrag
70099	Sonstige nicht aufgeführte deutsche Rechtsform – juristische Person
79001	Sonstige Betriebe gewerblicher Art von Körperschaften des öffentlichen Rechts
91101	Ltd.
91201	Sonstige ausländische Rechtsform nach EU-Recht - juristische Person
92101	Sonstige ausländische Rechtsform nach EU-Recht - natürliche Person und Personengesellschaften

SSH

LODAS

Erläuterung der Eingabefelder

Anhang A

Symbol	Bedeutung
99101	LLC
99199	Sonstige ausländische Rechtsform - natürliche Person und Personengesellschaften
99201	S.p.A.
99202	N.V.
99203	S.A.
99204	B.V.
99299	Sonstige ausländische Rechtsform - juristische Person
99901	Praxisgemeinschaft
99902	Praxisorganisationsgemeinschaft
99903	(Allein)-Erbe/-Erbin
99904	Erbengemeinschaft

4820 EPP Auszahlungsmonat

Symbol	Bedeutung
0	September 2022
1	Oktober 2022
2	November 2022
3	Dezember 2022
4	keine Auszahlung

4821 EPP Anspruch

Symbol	Bedeutung
0	zu prüfen
1	ja
2	nein

4824 A1 Stornogrund ANVB

Symbol	Bedeutung
0	keine Angabe
1	Person arbeitet nicht mehr im Ausland. Antrag mit verkürztem Zeitraum folgt
2	Ausnahmevereinbarung unerwünscht. Antrag mit verkürztem Zeitraum folgt
4	Person ist in mehreren Mitgliedstaaten tätig
5	Person erfüllt die Voraussetzungen der Entsendung
6	Angaben sind fehlerhaft. Korrigierter Antrag folgt
8	Person hat weitere Erwerbstätigkeit aufgenommen. Korrigierter Antrag folgt
9	Antrag wird zurückgezogen

4825 A1 Stornogrund Mitgliedst

Symbol	Bedeutung
0	keine Angabe
1	Person arbeitet nicht mehr im Ausland. Antrag mit verkürztem Zeitraum folgt
3	Person ist nicht mehr beim Arbeitgeber beschäftigt. Korrigierter Antrag folgt
5	Person erfüllt die Voraussetzungen der Entsendung
6	Angaben sind fehlerhaft. Korrigierter Antrag folgt
7	Person ist nicht mehr in Deutschland gemeldet. Korrigierter Antrag folgt

SSH

LODAS

Anhang A

Erläuterung der Eingabefelder

Symbol	Bedeutung
8	Person hat weitere Erwerbstätigkeit aufgenommen. Korrigierter Antrag folgt
9	Antrag wird zurückgezogen

4826 Lohnabrechnende Stelle

Symbol	Bedeutung
0	keine Angabe
1	die Steuerkanzlei
2	das Unternehmen

4828 Hinweis PV Kind

Symbol	Bedeutung
0	Gemäß Mandantendaten
1	Kein Andruck
2	Andruck nur bei Veränderungen
4	Genereller Andruck

4830 Anzahl Kinder PV-Abschlag

Symbol	Bedeutung
0	Gemäß Kinderdaten
3	2 Kinder
4	3 Kinder
5	4 Kinder
6	5 oder mehr Kinder

4833 PERSONALAKTENFÜHRENDE STELLE

Symbol	Bedeutung
0	Antragstellender Betrieb
1	Steuerkanzlei
2	Adresse, wie MPD
3	abw. Adresse

4834 KUG-ABRECHNUNGSART

Symbol	Bedeutung
0	Keine Angabe
1	ST-Kug
2	Kug
3	S-Kug

SSH

LODAS

Erläuterung der Eingabefelder

Anhang A

4835 UNBEKANNT_JA_NEIN

Symbol	Bedeutung
0	Unbekannt
1	Ja
2	nein

4836 WAISENLEISTUNG

Symbol	Bedeutung
0	Keine Waisenleistung
1	Versorgung aus öffentl./rechtl. Dienstverhältnis (§ 229 Abs. 1 Satz 1 Nr. 1)
3	Rente d. Versicherungs-/Versorgungseinrichtungen für Angehörige (§ 229 Abs. 1 Satz 1)
4	Rente/Landabgabenrente nach dem ALG (§ 229 Abs. 1 Satz 1 Nr. 4)

4839 RENTENART

Symbol	Bedeutung
0	keine Angabe
1	Altersvollrente
2	Altersteilrente
3	Vollversorgung (nach beamtenrechtl./berufst. Vorschriften oder Grundsätzen wg. Erreichen Altersgr.)
4	Teilversorgung (nach beamtenrechtl./berufst. Vorschriften oder Grundsätzen wg. Erreichen Altersgr.)
5	Vollrente wegen Erwerbsminderung

4840 BESONDERHEITEN RENTE

Symbol	Bedeutung
0	keine Angabe
1	Altersvollrente in EU/EWR Mitgliedstaat
2	Altersvollrente in anderem Staat

4841 VERZICHT RV-FREIHEIT

Symbol	Bedeutung
0	keine Angabe
1	liegt vor
2	liegt nicht vor

4842 PUEG KINDER VORBESCHAEFTIGUNG

Symbol	Bedeutung
0	keine Angabe
3	2 Kinder
4	3 Kinder
5	4 Kinder
6	5 oder mehr Kinder

SSH

LODAS

Anhang A

Erläuterung der Eingabefelder

4844 KZ_BEA_FEHLZEITENGRUND

Symbol	Bedeutung
1	Kranken(tage)geld/Kurzarbeitergeld-Krankengeld/Übergangsgeld/Verletztengeld
2	Kranken-/Verletztengeld bei Pflege eines kranken Kindes
3	Mutterschutzfrist (Mutterschaft nach §§ 3 Abs. 2, 6 Abs. 1 MuschG)
4	Versorgungskrankengeld
5	unbezahlte Pflegezeit nach § 2 oder § 3 Abs. 1 PflegeZG
6	Elternzeit
7	Rente wg. voller Erwerbsminderung
8	Wehrdienst/Eignungsübung/Wehrübung
9	unbezahlter Urlaub
10	sonstige unbezahlte Fehlzeit
11	Aussteuerung
12	Freistellung wegen Insolvenz
13	Pflegeunterstützungsgeld
14	Betreuungs-/Begleitzeit gem. § 3 Abs. 5 S.1, Abs. 6 S.1 PflegeZG

4845 KZ_BEA_GRUND_AZAENDERUNG

Symbol	Bedeutung
0	keine Angabe
1	Alterszeitvereinbarung - wenn Aufstockungsbeträge nach § 3 Abs. 1 ATG gezahlt werden
2	Vereinbarung über flexible Arbeitszeiten mit Arbeits- und Freizeitphasen (§ 7 Abs. 1a
3	Elternzeit
4	Pflegezeit
5	Vollzeit auf Teilzeit
6	Änderung innerhalb der Teilzeit
7	Änderung Teilzeit auf Vollzeit
8	kollektivrechtliche Beschäftigungssicherungsvereinbarung (§ 421d Abs. 2 SGB III)
9	Familienpflegezeit und Nachpflegephase nach dem Familienpflegezeitgesetz
10	Änderung innerhalb der Vollzeit
11	Sonstiges
12	Betreuungs-/ Begleitzeit gem. § 3 Abs. 5 S.1, Abs. 6 S.1 PflegeZG

4846 KZ_BEA_ART_ARBEITSBESCHEINIGUNG

Symbol	Bedeutung
0	keine Angabe
1	Arbeitsbescheinigung nach § 312 SGB III
2	Arbeitsbescheinigung für Zwecke des über- und zwischenstaatlichen Rechts nach § 312a SGB III

4847 KZ_BEA_RECHTSKREIS

Symbol	Bedeutung
0	keine Angabe
O	neues Bundesland inklusive des ehem. Ostteils von Berlin
W	altes Bundesland inkl. des ehem. Westteils von Berlin

A.4

Auflistung der Baulohn Branchen/Tarifgebiete und Mitarbeitervarianten

0101 Bauhauptgewerbe (Bundesgebiet West außer Berlin)

- 14 Gewerbl. Arbeitnehmer, volljährig
- 15 Gewerbl. Arbeitnehmer, volljährig, ohne WB-Umlage
- 16 Gewerbl. Arbeitnehmer, volljährig, ohne Wintergeld
- 17 Gewerbl. Arbeitnehmer, jugendlich
- 18 Gewerbl. Arbeitnehmer, jugendlich, ohne WB-Umlage
- 19 Gewerbl. Arbeitnehmer, jugendlich, ohne Wintergeld
- 22 Gewerbl. Arbeitnehmer, geringf./kurzfr. Beschäftigter, volljährig
- 24 Gewerbl. Arbeitnehmer, geringf. kurzfr. Beschäftigter, volljährig, ohne WB-Umlage
- 26 Gewerbl. Arbeitnehmer, geringf. kurzfr. Beschäftigter, volljährig, ohne Wintergeld
- 27 Geringf./Kurzfr. Beschäftigter, gewerbl./jugendlich
- 28 Geringf./Kurzfr. Beschäftigter, gewerbl./jugendlich ohne WB-Umlage
- 29 Geringf./Kurzfr. Beschäftigter, gewerbl./jugendlich ohne Wintergeld
- 31 Angestellter
- 35 Angestellter, Polier
- 36 Angestellter, geringf./kurzfr. Beschäftigter
- 41 Auszubildender, gewerbl.
- 42 Auszubildender, kaufmännisch/technisch
- 43 Auszubildender im Auslernjahr, gewerbl.
- 44 Auszubildender im Auslernjahr, ohne WB-Umlage
- 45 Auszubildender im Auslernjahr, ohne Wintergeld

0102 Bauhauptgewerbe (Bundesgebiet Ost außer Berlin)

- 14 Gewerbl. Arbeitnehmer, volljährig
- 15 Gewerbl. Arbeitnehmer, volljährig, ohne WB-Umlage
- 16 Gewerbl. Arbeitnehmer, volljährig, ohne Wintergeld
- 17 Gewerbl. Arbeitnehmer, jugendlich
- 18 Gewerbl. Arbeitnehmer, jugendlich, ohne WB-Umlage
- 19 Gewerbl. Arbeitnehmer, jugendlich, ohne Wintergeld
- 22 Gewerbl. Arbeitnehmer, geringf./kurzfr. Beschäftigter, volljährig
- 24 Gewerbl. Arbeitnehmer, geringf./kurzfr. Beschäftigter, volljährig, ohne WB-Umlage
- 26 Gewerbl. Arbeitnehmer, geringf./kurzfr. Beschäftigter, volljährig, ohne Wintergeld
- 27 Geringf./Kurzfr. Beschäftigter, gewerbl./jugendlich
- 28 Geringf./Kurzfr. Beschäftigter, gewerbl./jugendlich ohne WB-Umlage
- 29 Geringf./Kurzfr. Beschäftigter, gewerbl./jugendlich ohne Wintergeld
- 31 Angestellter
- 31 Angestellter
- 35 Angestellter, Polier
- 35 Angestellter, Polier
- 36 Angestellter, geringf./kurzfr. Beschäftigter
- 41 Auszubildender, gewerbl.
- 42 Auszubildender, kaufmännisch/technisch
- 43 Auszubildender im Auslernjahr, gewerbl.
- 44 Auszubildender im Auslernjahr, ohne WB-Umlage
- 45 Auszubildender im Auslernjahr, ohne Wintergeld

0104 Bauhauptgewerbe (Berlin West)

- 14 Gewerbl. Arbeitnehmer, volljährig
- 15 Gewerbl. Arbeitnehmer, volljährig, ohne WB-Umlage
- 16 Gewerbl. Arbeitnehmer, volljährig, ohne Wintergeld
- 17 Gewerbl. Arbeitnehmer, jugendlich

- 18 Gewerbl. Arbeitnehmer, jugendlich, ohne WB-Umlage
- 19 Gewerbl. Arbeitnehmer, jugendlich, ohne Wintergeld
- 22 Gewerbl. Arbeitnehmer, geringf./kurzfr. Beschäftigter, volljährig
- 24 Gewerbl. Arbeitnehmer, geringf./kurzfr. Beschäftigter, volljährig, ohne WB-Umlage
- 26 Gewerbl. Arbeitnehmer, geringf./kurzfr. Beschäftigter, volljährig, ohne Wintergeld
- 27 Geringf./Kurzfr. Beschäftigter, gewerbl./jugendlich
- 28 Geringf./Kurzfr. Beschäftigter, gewerbl./jugendlich ohne WB-Umlage
- 29 Geringf./Kurzfr. Beschäftigter, gewerbl./jugendlich ohne Wintergeld
- 31 Angestellter
- 35 Angestellter, Polier
- 36 Angestellter, geringf./kurzfr. Beschäftigter
- 41 Auszubildender, gewerbl.
- 42 Auszubildender, kaufmännisch/technisch
- 43 Auszubildender im Auslernjahr, gewerbl.
- 44 Auszubildender im Auslernjahr, ohne WB-Umlage
- 45 Auszubildender im Auslernjahr, ohne Wintergeld

0105 Bauhauptgewerbe (Berlin Ost)

- 14 Gewerbl. Arbeitnehmer, volljährig
- 15 Gewerbl. Arbeitnehmer, volljährig, ohne WB-Umlage
- 16 Gewerbl. Arbeitnehmer, volljährig, ohne Wintergeld
- 17 Gewerbl. Arbeitnehmer, jugendlich
- 18 Gewerbl. Arbeitnehmer, jugendlich, ohne WB-Umlage
- 19 Gewerbl. Arbeitnehmer, jugendlich, ohne Wintergeld
- 22 Gewerbl. Arbeitnehmer, geringf./kurzfr. Beschäftigter, volljährig
- 24 Gewerbl. Arbeitnehmer, geringf./kurzfr. Beschäftigter, volljährig, ohne WB-Umlage
- 26 Gewerbl. Arbeitnehmer, geringf./kurzfr. Beschäftigter, volljährig, ohne Wintergeld
- 27 Geringf./Kurzfr. Beschäftigter, gewerbl./jugendlich
- 28 Geringf./Kurzfr. Beschäftigter, gewerbl./jugendlich ohne WB-Umlage
- 29 Geringf./Kurzfr. Beschäftigter, gewerbl./jugendlich ohne Wintergeld
- 31 Angestellter
- 31 Angestellter
- 35 Angestellter, Polier
- 35 Angestellter, Polier
- 36 Angestellter, geringf./kurzfr. Beschäftigter
- 41 Auszubildender, gewerbl.
- 42 Auszubildender, kaufmännisch/technisch
- 43 Auszubildender im Auslernjahr, gewerbl.
- 44 Auszubildender im Auslernjahr, ohne WB-Umlage
- 45 Auszubildender im Auslernjahr, ohne Wintergeld

0108 Bauhauptgewerbe (Entsendegesetz)

- 14 Gewerbl. Arbeitnehmer, volljährig
- 17 Gewerbl. Arbeitnehmer, jugendlich
- 22 Gewerbl. Arbeitnehmer, geringf./kurzfr. Beschäftigter, volljährig
- 27 Geringf./Kurzfr. Beschäftigter, gewerbl./jugendlich
- 31 Angestellter
- 35 Angestellter, Polier
- 36 Angestellter, geringf./kurzfr. Beschäftigter
- 41 Auszubildender, gewerbl.
- 42 Auszubildender, kaufmännisch/technisch
- 43 Auszubildender im Auslernjahr, gewerbl.

0201 Maler- und Lackiererhandwerk (West ohne Saarland)

- 14 Gewerbl. Arbeitnehmer, volljährig

Erläuterung der Eingabefelder

- 17 Gewerbl. Arbeitnehmer, jugendlich
- 22 Gewerbl. Arbeitnehmer, geringf./kurzfr. Beschäftigter, volljährig
- 27 Geringf./Kurzfr. Beschäftigter, gewerbl./jugendlich
- 31 Angestellter
- 34 Angestellter im Auslernjahr
- 36 Angestellter, geringf./kurzfr. Beschäftigter
- 41 Auszubildender, gewerbl.
- 42 Auszubildender, kaufmännisch/technisch
- 43 Auszubildender im Auslernjahr, gewerbl.

0202 Maler- und Lackiererhandwerk (Bundesgebiet Ost)

- 14 Gewerbl. Arbeitnehmer, volljährig
- 17 Gewerbl. Arbeitnehmer, jugendlich
- 22 Gewerbl. Arbeitnehmer, geringf./kurzfr. Beschäftigter, volljährig
- 27 Geringf./Kurzfr. Beschäftigter, gewerbl./jugendlich
- 31 Angestellter
- 34 Angestellter im Auslernjahr
- 36 Angestellter, geringf./kurzfr. Beschäftigter
- 41 Auszubildender, gewerbl.
- 42 Auszubildender, kaufmännisch/technisch
- 43 Auszubildender im Auslernjahr, gewerbl.

0203 Maler- und Lackiererhandwerk (Berlin)

- 14 Gewerbl. Arbeitnehmer, volljährig
- 17 Gewerbl. Arbeitnehmer, jugendlich
- 22 Gewerbl. Arbeitnehmer, geringf./kurzfr. Beschäftigter, volljährig
- 27 Geringf./Kurzfr. Beschäftigter, gewerbl./jugendlich
- 31 Angestellter
- 34 Angestellter im Auslernjahr
- 36 Angestellter, geringf./kurzfr. Beschäftigter
- 41 Auszubildender, gewerbl.
- 42 Auszubildender, kaufmännisch/technisch
- 43 Auszubildender im Auslernjahr, gewerbl.

0208 Maler- und Lackiererhandwerk (Entsendegesetz)

- 14 Gewerbl. Arbeitnehmer, volljährig
- 17 Gewerbl. Arbeitnehmer, jugendlich
- 22 Gewerbl. Arbeitnehmer, geringf./kurzfr. Beschäftigter, volljährig
- 27 Geringf./Kurzfr. Beschäftigter, gewerbl./jugendlich
- 31 Angestellter
- 34 Angestellter im Auslernjahr
- 36 Angestellter, geringf./kurzfr. Beschäftigter
- 41 Auszubildender, gewerbl.
- 42 Auszubildender, kaufmännisch/technisch
- 43 Auszubildender im Auslernjahr, gewerbl.

0301 Dachdeckerhandwerk (Bundesgebiet West)

- 11 Gewerbl. Arbeitnehmer
- 12 Gewerbl. Arbeitnehmer, ohne WB-Umlage
- 13 Gewerbl. Arbeitnehmer, ohne Wintergeld
- 21 Gewerbl. Arbeitnehmer, geringf./kurzfr. Beschäftigter
- 23 Gewerbl. Arbeitnehmer, geringf./kurzfr. Beschäftigter, ohne WB-Umlage
- 25 Gewerbl. Arbeitnehmer, geringf./kurzfr. Beschäftigter, ohne Wintergeld
- 31 Angestellter

- 36 Angestellter, geringf./kurzfr. Beschäftigter
- 41 Auszubildender, gewerbl.
- 42 Auszubildender, kaufmännisch/technisch

0302 Dachdeckerhandwerk (Bundesgebiet Ost)

- 11 Gewerbl. Arbeitnehmer
- 12 Gewerbl. Arbeitnehmer, ohne WB-Umlage
- 13 Gewerbl. Arbeitnehmer, ohne Wintergeld
- 21 Gewerbl. Arbeitnehmer, geringf./kurzfr. Beschäftigter
- 23 Gewerbl. Arbeitnehmer, geringf./kurzfr. Beschäftigter, ohne WB-Umlage
- 25 Gewerbl. Arbeitnehmer, geringf./kurzfr. Beschäftigter, ohne Wintergeld
- 31 Angestellter
- 36 Angestellter, geringf./kurzfr. Beschäftigter
- 41 Auszubildender, gewerbl.
- 42 Auszubildender, kaufmännisch/technisch

0401 Gerüstbauer-Handwerk (Bundesgebiet West ohne Berlin)

- 11 Gewerbl. Arbeitnehmer
- 12 Gewerbl. Arbeitnehmer, ohne WB-Umlage
- 13 Gewerbl. Arbeitnehmer, ohne Wintergeld
- 21 Gewerbl. Arbeitnehmer, geringf./kurzfr. Beschäftigter
- 23 Gewerbl. Arbeitnehmer, geringf./kurzfr. Beschäftigter, ohne WB-Umlage
- 25 Gewerbl. Arbeitnehmer, geringf./kurzfr. Beschäftigter, ohne Wintergeld
- 31 Angestellter
- 36 Angestellter, geringf./kurzfr. Beschäftigter
- 41 Auszubildender, gewerbl.
- 42 Auszubildender, kaufmännisch/technisch
- 43 Auszubildender im Auslernjahr, gewerbl.
- 44 Auszubildender im Auslernjahr, ohne WB-Umlage
- 46 Auszubildender im Auslernjahr, gewerbl., ohne Wintergeld

0402 Gerüstbauer-Handwerk (Bundesgebiet Ost)

- 11 Gewerbl. Arbeitnehmer
- 12 Gewerbl. Arbeitnehmer, ohne WB-Umlage
- 13 Gewerbl. Arbeitnehmer, ohne Wintergeld
- 21 Gewerbl. Arbeitnehmer, geringf./kurzfr. Beschäftigter
- 23 Gewerbl. Arbeitnehmer, geringf./kurzfr. Beschäftigter, ohne WB-Umlage
- 25 Gewerbl. Arbeitnehmer, geringf./kurzfr. Beschäftigter, ohne Wintergeld
- 31 Angestellter
- 36 Angestellter, geringf./kurzfr. Beschäftigter
- 41 Auszubildender, gewerbl.
- 42 Auszubildender, kaufmännisch/technisch
- 43 Auszubildender im Auslernjahr, gewerbl.
- 44 Auszubildender im Auslernjahr, ohne WB-Umlage
- 46 Auszubildender im Auslernjahr, gewerbl., ohne Wintergeld

0403 Gerüstbauer-Handwerk (Berlin)

- 11 Gewerbl. Arbeitnehmer
- 12 Gewerbl. Arbeitnehmer, ohne WB-Umlage
- 13 Gewerbl. Arbeitnehmer, ohne Wintergeld
- 21 Gewerbl. Arbeitnehmer, geringf./kurzfr. Beschäftigter
- 23 Gewerbl. Arbeitnehmer, geringf./kurzfr. Beschäftigter, ohne WB-Umlage
- 25 Gewerbl. Arbeitnehmer, geringf./kurzfr. Beschäftigter, ohne Wintergeld
- 31 Angestellter

Erläuterung der Eingabefelder

- 36 Angestellter, geringf./kurzfr. Beschäftigter
- 41 Auszubildender, gewerbl.
- 42 Auszubildender, kaufmännisch/technisch
- 43 Auszubildender im Auslernjahr, gewerbl.
- 44 Auszubildender im Auslernjahr, ohne WB-Umlage
- 46 Auszubildender im Auslernjahr, gewerbl., ohne Wintergeld

0408 Gerüstbauer-Handwerk (Entsendegesetz außer Berlin)

- 11 Gewerbl. Arbeitnehmer
- 21 Gewerbl. Arbeitnehmer, geringf./kurzfr. Beschäftigter
- 31 Angestellter
- 36 Angestellter, geringf./kurzfr. Beschäftigter
- 41 Auszubildender, gewerbl.
- 42 Auszubildender, kaufmännisch/technisch
- 43 Auszubildender im Auslernjahr, gewerbl.

0409 Gerüstbauer-Handwerk (Entsendegesetz Berlin)

- 11 Gewerbl. Arbeitnehmer
- 21 Gewerbl. Arbeitnehmer, geringf./kurzfr. Beschäftigter
- 31 Angestellter
- 36 Angestellter, geringf./kurzfr. Beschäftigter
- 41 Auszubildender, gewerbl.
- 42 Auszubildender, kaufmännisch/technisch
- 43 Auszubildender im Auslernjahr, gewerbl.

0501 Garten- und Landschaftsbau (Bundesgebiet West)

- 11 Gewerbl. Arbeitnehmer
- 12 Gewerbl. Arbeitnehmer, ohne WB-Umlage
- 13 Gewerbl. Arbeitnehmer, ohne Wintergeld
- 21 Gewerbl. Arbeitnehmer, geringf./kurzfr. Beschäftigter
- 23 Gewerbl. Arbeitnehmer, geringf./kurzfr. Beschäftigter, ohne WB-Umlage
- 25 Gewerbl. Arbeitnehmer, geringf./kurzfr. Beschäftigter, ohne Wintergeld
- 31 Angestellter
- 36 Angestellter, geringf./kurzfr. Beschäftigter
- 41 Auszubildender, gewerbl.
- 42 Auszubildender, kaufmännisch/technisch

0502 Garten- und Landschaftsbau (Bundesgebiet Ost)

- 11 Gewerbl. Arbeitnehmer
- 12 Gewerbl. Arbeitnehmer, ohne WB-Umlage
- 13 Gewerbl. Arbeitnehmer, ohne Wintergeld
- 21 Gewerbl. Arbeitnehmer, geringf./kurzfr. Beschäftigter
- 23 Gewerbl. Arbeitnehmer, geringf./kurzfr. Beschäftigter, ohne WB-Umlage
- 25 Gewerbl. Arbeitnehmer, geringf./kurzfr. Beschäftigter, ohne Wintergeld
- 31 Angestellter
- 36 Angestellter, geringf./kurzfr. Beschäftigter
- 41 Auszubildender, gewerbl.
- 42 Auszubildender, kaufmännisch/technisch

0601 Steinmetzhandwerk (Bundesgebiet West)

- 11 Gewerbl. Arbeitnehmer
- 21 Gewerbl. Arbeitnehmer, geringf./kurzfr. Beschäftigter
- 32 Angestellter, technisch
- 33 Angestellter, kaufmännisch

SSH

LODAS

Anhang A

Erläuterung der Eingabefelder

- 37 Angestellter, technisch, geringf./kurzfr. Beschäftigter
- 38 Angestellter, kaufmännisch, geringf./kurzfr. Beschäftigter
- 41 Auszubildender, gewerbl.
- 42 Auszubildender, kaufmännisch/technisch

0602 Steinmetzhandwerk (Bundesgebiet Ost)

- 11 Gewerbl. Arbeitnehmer
- 21 Gewerbl. Arbeitnehmer, geringf./kurzfr. Beschäftigter
- 32 Angestellter, technisch
- 33 Angestellter, kaufmännisch
- 37 Angestellter, technisch, geringf./kurzfr. Beschäftigter
- 38 Angestellter, kaufmännisch, geringf./kurzfr. Beschäftigter
- 41 Auszubildender, gewerbl.
- 42 Auszubildender, kaufmännisch/technisch

0603 Steinmetzhandwerk (Berlin)

- 14 Gewerbl. Arbeitnehmer, volljährig
- 17 Gewerbl. Arbeitnehmer, jugendlich
- 22 Gewerbl. Arbeitnehmer, geringf./kurzfr. Beschäftigter, volljährig
- 27 Geringf./Kurzfr. Beschäftigter, gewerbl./jugendlich
- 32 Angestellter, technisch
- 33 Angestellter, kaufmännisch
- 37 Angestellter, technisch, geringf./kurzfr. Beschäftigter
- 38 Angestellter, kaufmännisch, geringf./kurzfr. Beschäftigter
- 41 Auszubildender, gewerbl.
- 42 Auszubildender, kaufmännisch/technisch
- 43 Auszubildender im Auslernjahr, gewerbl.

0609 Steinmetzhandwerk (Entsendegesetz Berlin)

- 14 Gewerbl. Arbeitnehmer, volljährig
- 17 Gewerbl. Arbeitnehmer, jugendlich
- 22 Gewerbl. Arbeitnehmer, geringf./kurzfr. Beschäftigter, volljährig
- 27 Geringf./Kurzfr. Beschäftigter, gewerbl./jugendlich
- 32 Angestellter, technisch
- 33 Angestellter, kaufmännisch
- 37 Angestellter, technisch, geringf./kurzfr. Beschäftigter
- 38 Angestellter, kaufmännisch, geringf./kurzfr. Beschäftigter
- 41 Auszubildender, gewerbl.
- 42 Auszubildender, kaufmännisch/technisch
- 43 Auszubildender im Auslernjahr, gewerbl.

Herausgeber: DATEV eG, 90329 Nürnberg

88. Auflage

August 2024

Copyright DATEV eG: Alle Rechte, auch die des Nachdrucks, der Herstellung von
Kopien und der Übersetzung, vorbehalten.

Gesamtinhaltsverzeichnis

Fach 1		Allgemeine Informationen
1	Informationen zur Schnittstelle	1-3
1.1	Geltungsbereich	1-3
1.2	Allgemeine Verarbeitungsregeln	1-3
1.3	Informationen zur Datenschnittstelle anzeigen	1-4
1.4	Einspielen von Lohndaten für Zukunft/Vergangenheit	1-4
1.5	Einschränkung der Abwärtskompatibilität	1-4
1.6	Beschäftigungszeiträume	1-5
1.7	Datumsfelder	1-5
1.8	Datenelements- und Bereichsprüfungen	1-5
1.9	Bezüge	1-6
2	Tabellen für die Aufzeichnung von Daten	1-7
2.1	Tabellen für die Aufzeichnung von Stammdaten	1-7
2.1.1	Tabellen für den Eingabebereich Mandantenstammdaten	1-7
2.1.2	Tabellen für den Eingabebereich Personalstammdaten	1-9
2.2	Tabellen für die Aufzeichnung von Bewegungsdaten	1-12
Fach 2		Datei- und Satzaufbau
1	Dateibehandlung	2-3
2	Datei- und Satzaufbau	2-4
2.1	Allgemeines	2-4
2.1.1	Allgemeine Informationen	2-4
2.1.2	Allgemeine Regeln	2-4
2.2	Dateiaufbau	2-5
2.2.1	Abschnitt Allgemein	2-5
2.2.2	Abschnitt Satzbeschreibung	2-6
2.2.3	Abschnitt Entfernen	2-7
2.2.4	Abschnitt Stammdaten	2-8
2.2.5	Abschnitt Bewegungsdaten	2-8
2.2.6	Abschnitt Hinweisdaten	2-9

Gesamtinhaltsverzeichnis

Fach 3		Musterdaten
1	Aufzeichnung einer Musterdatei	3-3
2	Erläuterung der Musterdatei	3-5
2.1	Dateiname	3-5
2.2	Abschnitt Allgemein	3-5
2.3	Abschnitt Satzbeschreibung	3-6
2.4	Abschnitt Entfernen	3-8
2.5	Abschnitt Stammdaten	3-9
2.6	Abschnitt Bewegungsdaten	3-11
2.7	Abschnitt Hinweisdaten	3-14
3	Betriebliche Personalnummer als Schlüsselfeld verwenden	3-15
3.1	Musterdatei	3-15
3.2	Besonderheiten	3-16
Fach 4		Beschreibung der Eingabefelder
0	Erläuterung zur Beschreibung der Eingabefelder	4-7
1	Beschreibung der Tabellenfelder Mandantendaten	4-9
1.1	Tabelle u_lod_mpd_a1_beschaeftstelle	4-9
1.2	Tabelle u_lod_mpd_a1_bescheinigung	4-9
1.3	Tabelle u_lod_mpd_abteilung	4-10
1.4	Tabelle u_lod_mpd_adr_daten	4-10
1.5	Tabelle u_lod_mpd_arbeitszeit_soll	4-11
1.6	Tabelle u_lod_mpd_arbeitszeit_sonst	4-12
1.7	Tabelle u_lod_mpd_auftragsvers	4-14
1.8	Tabelle u_lod_mpd_ausfuehrungstermine	4-14
1.9	Tabelle u_lod_mpd_azk	4-15
1.10	Tabelle u_lod_mpd_bank	4-16
1.11	Tabelle u_lod_mpd_bank_ausfuehrungster	4-16
1.12	Tabelle u_lod_mpd_bank_zahlungen	4-22
1.13	Tabelle u_lod_mpd_bau_ma_variante	4-22
1.14	Tabelle u_lod_mpd_baugewerbe	4-23
1.15	Tabelle u_lod_mpd_baustelle	4-25
1.16	Tabelle u_lod_mpd_bav_ag_zuschuss	4-25
1.17	Tabelle u_lod_mpd_beschaeftigungsbetr	4-25

Gesamtinhaltsverzeichnis

1.18	Tabelle u_lod_mpd_differenzvorträge	4-27
1.19	Tabelle u_lod_mpd_epp_daten	4-29
1.20	Tabelle u_lod_mpd_fibu_buchung_aufbau	4-29
1.21	Tabelle u_lod_mpd_fibu_buchungstext	4-30
1.22	Tabelle u_lod_mpd_fibu_konten_basis	4-30
1.23	Tabelle u_lod_mpd_fibu_konten_la	4-31
1.24	Tabelle u_lod_mpd_fibu_konten_netto	4-31
1.25	Tabelle u_lod_mpd_fibu_konten_sonst	4-32
1.26	Tabelle u_lod_mpd_firmenwagen	4-37
1.27	Tabelle u_lod_mpd_gehaltstabelle	4-37
1.28	Tabelle u_lod_mpd_kk_beitragsschuld	4-38
1.29	Tabelle u_lod_mpd_kostenstelle	4-40
1.30	Tabelle u_lod_mpd_kostentraeger	4-40
1.31	Tabelle u_lod_mpd_krankenkasse	4-41
1.32	Tabelle u_lod_mpd_lohnart	4-42
1.33	Tabelle u_lod_mpd_lohntabelle	4-44
1.34	Tabelle u_lod_mpd_mandant	4-44
1.35	Tabelle u_lod_mpd_nebenbuch	4-46
1.36	Tabelle u_lod_mpd_nettobeabzug	4-49
1.37	Tabelle u_lod_mpd_oed_allg_ang	4-49
1.38	Tabelle u_lod_mpd_oed_allg_bank	4-50
1.39	Tabelle u_lod_mpd_oed_sonderz	4-51
1.40	Tabelle u_lod_mpd_oed_statistiken	4-52
1.41	Tabelle u_lod_mpd_oed_uml_beitr	4-53
1.42	Tabelle u_lod_mpd_oed_versorg_vblu	4-54
1.43	Tabelle u_lod_mpd_steuer	4-56
1.44	Tabelle u_lod_mpd_sv	4-58
1.45	Tabelle u_lod_mpd_tab_zeile_gehalt	4-61
1.46	Tabelle u_lod_mpd_tab_zeile_lohn	4-62
1.47	Tabelle u_lod_mpd_urlaub_rueckst	4-63
2	Beschreibung der Tabellenfelder Personalstammdaten	4-64
2.1	Tabelle u_lod_psd_a1_anvb	4-65
2.2	Tabelle u_lod_psd_a1_anvb_beschaeft	4-66
2.3	Tabelle u_lod_psd_a1_entsendung	4-66
2.4	Tabelle u_lod_psd_a1_entsendung_beschaeft	4-68
2.5	Tabelle u_lod_psd_a1_entsendung_no_einsatzst	4-69

Gesamtinhaltsverzeichnis

2.6	Tabelle u_lod_psd_a1_vor_anvb	4-69
2.7	Tabelle u_lod_psd_a1_vor_entsendung	4-69
2.8	Tabelle u_lod_psd_arbeitszeit_monat	4-69
2.9	Tabelle u_lod_psd_arbeitszeit_regelm	4-70
2.10	Tabelle u_lod_psd_arbeitszeit_soll	4-72
2.11	Tabelle u_lod_psd_arbeitszeitkonto	4-72
2.12	Tabelle u_lod_psd_auswertung	4-74
2.13	Tabelle u_lod_psd_avs_ag_anteil_ein	4-75
2.14	Tabelle u_lod_psd_avs_ag_anteil_lfd	4-75
2.15	Tabelle u_lod_psd_avs_ag_manuell_ein	4-76
2.16	Tabelle u_lod_psd_avs_ag_manuell_lfd	4-76
2.17	Tabelle u_lod_psd_avs_ag_proz_ein	4-76
2.18	Tabelle u_lod_psd_avs_ag_proz_lfd	4-77
2.19	Tabelle u_lod_psd_avs_an_anteil_ein	4-77
2.20	Tabelle u_lod_psd_avs_an_anteil_lfd	4-78
2.21	Tabelle u_lod_psd_avs_an_manuell_ein	4-79
2.22	Tabelle u_lod_psd_avs_an_manuell_lfd	4-79
2.23	Tabelle u_lod_psd_avs_an_proz_ein	4-80
2.24	Tabelle u_lod_psd_avs_an_proz_lfd	4-81
2.25	Tabelle u_lod_psd_avs_basis	4-82
2.26	Tabelle u_lod_psd_avs_pausch	4-84
2.27	Tabelle u_lod_psd_avs_uebergr_jah	4-85
2.28	Tabelle u_lod_psd_avs_uebergreifend	4-85
2.29	Tabelle: u_lod_psd_az_vorbw_bea	4-85
2.30	Tabelle u_lod_psd_ba_urlaub	4-86
2.31	Tabelle u_lod_psd_ba_vorwerte	4-86
2.32	Tabelle: u_lod_psd_basis_vorbw_bea	4-91
2.33	Tabelle u_lod_psd_baugewerbe	4-91
2.34	Tabelle u_lod_psd_baugewerbe_meldeverf	4-94
2.35	Tabelle u_lod_psd_beschaeftigung	4-94
2.36	Tabelle u_lod_psd_beschaeftigungsverbot	4-98
2.37	Tabelle u_lod_psd_besonderheiten	4-98
2.38	Tabelle u_lod_psd_dssp	4-101
2.39	Tabelle u_lod_psd_durchschnittspeicher	4-103
2.40	Tabelle: u_lod_psd_entg_vorbw_bea	4-105
2.41	Tabelle: u_lod_psd_entg2_vorbw_bea	4-105

Gesamtinhaltsverzeichnis

2.42	Tabelle u_lod_psd_epp_daten	4-105
2.43	Tabelle u_lod_psd_fahrtkostenzuschuss	4-106
2.44	Tabelle: u_lod_psd_fehlz_vorbw_bea	4-107
2.45	Tabelle u_lod_psd_fehlzeiten	4-107
2.46	Tabelle u_lod_psd_festbeziege	4-112
2.47	Tabelle u_lod_psd_firmenwagen	4-112
2.48	Tabelle u_lod_psd_freibetrag	4-114
2.49	Tabelle u_lod_psd_gehaltstabelle	4-115
2.50	Tabelle u_lod_psd_individuelle_felder	4-115
2.51	Tabelle u_lod_psd_individuelle_ueberw	4-117
2.52	Tabelle u_lod_psd_kindergeld	4-119
2.53	Tabelle u_lod_psd_kstellen_verteil	4-120
2.54	Tabelle u_lod_psd_ktraeger_verteil	4-120
2.55	Tabelle u_lod_psd_lk_allgemeines	4-120
2.56	Tabelle u_lod_psd_lk_altersvorsorge	4-121
2.57	Tabelle u_lod_psd_lk_baulohn_urlaub	4-123
2.58	Tabelle u_lod_psd_lk_brutto_netto_vwl	4-126
2.59	Tabelle u_lod_psd_lk_kug_wag	4-127
2.60	Tabelle u_lod_psd_lk_oed	4-128
2.61	Tabelle u_lod_psd_lk_sozialvers	4-131
2.62	Tabelle u_lod_psd_lk_statistik	4-137
2.63	Tabelle u_lod_psd_lk_steuer	4-138
2.64	Tabelle u_lod_psd_lk_sv_frw_sv_werte	4-140
2.65	Tabelle u_lod_psd_lk_sv_priv_sv_werte	4-142
2.66	Tabelle u_lod_psd_lohn_darlehen	4-143
2.67	Tabelle u_lod_psd_lohn_gehalt_beziege	4-144
2.68	Tabelle u_lod_psd_lohntabelle	4-145
2.69	Tabelle u_lod_psd_ma_bank	4-145
2.70	Tabelle u_lod_psd_mitarbeiter	4-146
2.71	Tabelle u_lod_psd_monatslohn	4-148
2.72	Tabelle u_lod_psd_monatswerte	4-150
2.73	Tabelle u_lod_psd_mutterschutz	4-150
2.74	Tabelle u_lod_psd_nettoabzug	4-153
2.75	Tabelle u_lod_psd_oed_allg_ang	4-154
2.76	Tabelle u_lod_psd_oed_anteil	4-155
2.77	Tabelle u_lod_psd_oed_kuerz	4-155
2.78	Tabelle u_lod_psd_oed_sonderz	4-155

Gesamtinhaltsverzeichnis

2.79	Tabelle u_lod_psd_oed_statistiken	4-156
2.80	Tabelle u_lod_psd_oed_unt_kig	4-157
2.81	Tabelle u_lod_psd_oed_versorg_vblu	4-158
2.82	Tabelle u_lod_psd_oed_zul_beamte	4-159
2.83	Tabelle u_lod_psd_oed_zus_versorg	4-159
2.84	Tabelle u_lod_psd_pfaendung	4-163
2.85	Tabelle u_lod_psd_pfaendung_bav	4-164
2.86	Tabelle u_lod_psd_pfaendung_darlehen	4-165
2.87	Tabelle u_lod_psd_pfaendung_la	4-165
2.88	Tabelle u_lod_psd_pfaendung_vwl	4-165
2.89	Tabelle u_lod_psd_priv_versicherung	4-165
2.90	Tabelle u_lod_psd_schwerbh	4-166
2.91	Tabelle u_lod_psd_sonstiges	4-167
2.92	Tabelle u_lod_psd_sozialversicherung	4-167
2.93	Tabelle u_lod_psd_st_besond	4-174
2.94	Tabelle u_lod_psd_st_voragw	4-175
2.95	Tabelle u_lod_psd_steuer	4-177
2.96	Tabelle u_lod_psd_sv_mehrfachbesch	4-179
2.97	Tabelle u_lod_psd_sv_unfall	4-181
2.98	Tabelle u_lod_psd_sv_versbez	4-181
2.99	Tabelle u_lod_psd_sv_vorbw	4-183
2.100	Tabelle: u_lod_psd_sv_vorbw_bea	4-187
2.101	Tabelle u_lod_psd_sv_vorbw_uv	4-188
2.102	Tabelle u_lod_psd_sv_wertguth	4-188
2.103	Tabelle u_lod_psd_taetigkeit	4-191
2.104	Tabelle u_lod_psd_unfall	4-192
2.105	Tabelle u_lod_psd_urlaub_rueckst	4-192
2.106	Tabelle u_lod_psd_vermoegensbildung	4-193
2.107	Tabelle u_lod_psd_versbez	4-195
3	Beschreibung der Tabellenfelder Bewegungsdaten	4-197
3.1	Tabelle u_lod_bwd_buchung_akkord	4-197
3.2	Tabelle u_lod_bwd_buchung_akkord_nb	4-197
3.3	Tabelle u_lod_bwd_buchung_brutto	4-198
3.4	Tabelle u_lod_bwd_buchung_kalendarium	4-199
3.5	Tabelle u_lod_bwd_buchung_kalendarium_nb	4-200
3.6	Tabelle u_lod_bwd_buchung_kilometer	4-201

SSH

LODAS

Gesamtinhaltsverzeichnis

3.7	Tabelle u_lod_bwd_buchung_nachber	4-201
3.8	Tabelle u_lod_bwd_buchung_netto	4-202
3.9	Tabelle u_lod_bwd_buchung_standard	4-202
3.10	Tabelle u_lod_bwd_buchung_stunden	4-203
3.11	Tabelle u_lod_bwd_buchung_tage	4-203
3.12	Tabelle u_lod_bwd_buchung_vorschuss	4-204
3.13	Tabelle u_lod_bwd_sonstige_angaben	4-204
3.14	Tabelle u_lod_bwd_sonstige_angaben_nb	4-208
A	Anhang	A-2
A.1	Vor- und Nachkommastellen der Bearbeitungsschlüssel	A-2
A.2	Beschreibung der Wertgrenzen für die Eingabefelder	A-4
A.3	Beschreibung der Feldinhalte bei festgelegten Eingaben	A-10
A.4	Auflistung der Baulohn Branchen/Tarifgebiete und Mitarbeitervarianten	A-94

SSH

LODAS

Allgemeine Informationen

Fach 1

Fach 1: Allgemeine Informationen

1	Informationen zur Schnittstelle	1-3
1.1	Geltungsbereich	1-3
1.2	Allgemeine Verarbeitungsregeln	1-3
1.3	Informationen zur Datenschnittstelle anzeigen	1-4
1.4	Einspielen von Lohndaten für Zukunft/Vergangenheit	1-4
1.5	Einschränkung der Abwärtskompatibilität	1-4
1.6	Beschäftigungszeiträume	1-5
1.7	Datumsfelder	1-5
1.8	Datenelements- und Bereichsprüfungen	1-5
1.9	Bezüge	1-6
2	Tabellen für die Aufzeichnung von Daten	1-7
2.1	Tabellen für die Aufzeichnung von Stammdaten	1-7
2.1.1	Tabellen für den Eingabebereich Mandanten-Stammdaten	1-7
2.1.2	Tabellen für den Eingabebereich Personal-Stammdaten	1-9
2.2	Tabellen für die Aufzeichnung von Bewegungsdaten	1-12

SSH

LODAS

Fach 1

Allgemeine Informationen

Allgemeine Informationen

Fach 1

1**Informationen zur Schnittstelle**

Diese Beschreibung stellt eine Schnittstelle für die Verarbeitung von Lohndaten aus Fremdprodukten vor. Die Schnittstelle lehnt sich an die Speicherformen der PC-Verarbeitung in LODAS an.

Über diese Schnittstelle können sämtliche Daten der Lohnverarbeitung eingebracht werden. Dies gilt für den Bereich der Stamm- und Bewegungsdaten. Der Import der Lohndaten erfolgt in LODAS über den Menüpunkt Mandant | Daten übernehmen | ASCII-Schnittstelle.

1.1**Geltungsbereich**

Diese Schnittstelle gilt **nur** für den Import von Lohndaten aus Fremdprodukten in die Verarbeitung **LODAS**.

ASCII-Dateien, die nicht nach der Beschreibung des Schnittstellenhandbuchs erstellt wurden, können nicht über diese Schnittstelle verarbeitet werden.

1.2**Allgemeine Verarbeitungsregeln**

Grundsätzlich können über die Schnittstelle folgende Daten aufgezeichnet werden:

Stammdaten:

Mandanten-Adressdaten

Mandanten-Programmdaten

Personal-Stammdaten

Einschränkung

Die Neuanlage eines Mandanten ist über die Schnittstelle nicht erlaubt.

Bewegungsdaten:

Alle variablen Daten, die zu einer korrekten Abrechnung der Arbeitnehmer nötig sind, z.B.

- Stunden
- Tage
- Beträge
- Km
- Einmalige Bezüge

Zeichnen Sie in einer Schnittstellendatei die Bewegungs- und Stammdaten nur für einen Abrechnungszeitraum (Monat) auf.

Es ist aber auch möglich die Daten auf mehrere Schnittstellendateien zu verteilen.

Die Aufzeichnung der Daten erfolgt nach den in LODAS gespeicherten Tabellen für die Stamm- und Bewegungsdatenverarbeitung.

1.3

Informationen zur Datenschnittstelle anzeigen

In LODAS gibt es eine Funktion, die Ihnen Informationen zur Datenschnittstelle anzeigt. Die Informationen zur Datenschnittstelle, zu einem an der Oberfläche ausgewählten Element, rufen Sie in LODAS mit der Tastenkombination **Strg + F10** auf. Im Fenster ‚Infos zur Datenschnittstelle‘ wird u.a. angezeigt, in welcher Tabelle und unter welchem Namen das ausgewählte Feld gespeichert wird.

Beachten Sie, dass nur die im Handbuch beschriebenen Felder über die Datenschnittstelle eingelesen werden können, auch wenn Sie die ‚Infos zur Datenschnittstelle‘ für alle Felder aufrufen können.

1.4

Einspielen von Lohndaten für Zukunft/Vergangenheit

Das Erfassen/Einspielen von Lohndaten ist sowohl in die Zukunft als auch in die Vergangenheit möglich. Das Einspielen von Daten erfolgt nach einer einheitlichen Logik. Für eingespielte Daten, die in der Vergangenheit liegen, wird beim Senden ins Rechenzentrum automatisch eine Nachberechnung angestoßen.

Um festzulegen, für welchen Abrechnungszeitraum (Datensicht) die Stammdaten einzuspielen sind, gibt es im Abschnitt [Allgemein] das Feld **„StammdatenGueltigAb“**. In diesem Feld kann der Abrechnungsmonat angegeben werden, ab dem die Stammdaten gültig sind. Das Feld entspricht der Auswahl des Bearbeitungsmonats an der LODAS-Oberfläche. Wird das Feld nicht angegeben, setzt das Programm den Bearbeitungsmonat **„aktueller Abrechnungsstand + 1“**. Pro Importdatei kann nur eine Datensicht (Bearbeitungsmonat) angegeben werden.

Hinweise:

Wenn Sie Stammdaten übergeben wollen, die an verschiedenen Monaten gültig werden, müssen Sie mehrere Importdateien erzeugen, pro Datensicht (Bearbeitungsdatum) jeweils eine Datei mit dem entsprechenden StammdatenGueltigAb – Datum.

Hinweis:

Der Eintrag **„StammdatenGueltigAb“** greift nur für historisierte Datenbanktabellen und -felder (im Handbuch Fach 4 sind die Felder mit **Hist=JA** gekennzeichnet). Bei nicht historisierten Feldern wird immer der aktuelle (und einzige) Wert des Feldes überschrieben.

Hinweis bei 1. / 2. Abrechnungsgruppe:

Sobald die 1. Gruppe abgerechnet wurde, wird der Abrechnungsmonat der 2. Gruppe auf den Monat der Abrechnung der 1. Gruppe gesetzt. Daher ist es sinnvoll, das Feld **„StammdatenGueltigAb“** immer mit anzugeben.

1.5

Einschränkung der Abwärtskompatibilität

Die ASCII-Importschnittstelle ist nur noch bis zur unmittelbaren Vorjahres-Vollversion kompatibel (s. Punkt 2.3. „ASCII-Importschnittstelle kompatibel bis Version“ im Dokument „LODAS – Importschnittstelle Änderungsdienst“).

Diese Einschränkung in der Abwärtskompatibilität ist auf Grund der zahlreichen fachlichen und technischen Änderungen der letzten Jahre notwendig. Beachten Sie bitte, dass Ihre Schnittstelle ggf. zur aktuellen Vollversion angepasst werden muss.

1.6

Beschäftigungszeiträume

Beachten Sie, dass nach erstmaliger Abrechnung eines neuen Beschäftigungszeitraumes **keine** Nachberechnungen mehr auf vorherige Zeiträume möglich sind, d.h. nachträgliche Änderungen/Löschungen eines zurückliegenden Beschäftigungszeitraums werden in diesem Fall bei der Abrechnung nicht berücksichtigt.

Beim Einspielen der Beschäftigungszeiträume über die Importschnittstelle wird deren korrekte Erfassung geprüft. Für jede Personalnummer kann pro Bearbeitungsmonat (Kalendermonat) nur ein Beschäftigungszeitraum erfasst werden. Außerdem darf pro Mitarbeiter höchstens ein offener Beschäftigungszeitraum in der Tabelle vorhanden sein. Wird ein offener Beschäftigungszeitraum eingespielt, muss dessen Eintrittsdatum größer als die Austrittsdaten der anderen Beschäftigungszeiträume sein.

1.7

Datumsfelder

Alle Datumsfelder in LODAS sind mit dem Datentyp **'DATE'** versehen. Stellen Sie in der Schnittstellendatei bei allen Feldern, die diesen Datentyp haben, den zu übergebenden Datumswert **IMMER** im Format TT.MM.JJJJ (bzw. dem Datumsformat, das Sie im Abschnitt Allgemein angegeben haben) bereit.

Die Feldlänge (4/6/8) hat bei Datumsfeldern nur eine **fachliche** und keine technische Bedeutung. Sie gibt an, wie viele Stellen des Datums relevant sind-

Feldlänge = 8 gesamtes Datum wird ausgewertet (TT.MM.JJJJ)

Feldlänge = 6 nur Monat und Jahr werden ausgewertet (MM.JJJJ), TT Muss immer ,01' sein.

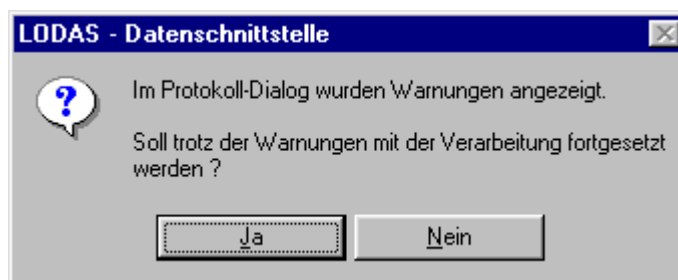
Feldlänge = 4 nur Jahr (JJJJ) oder nur Tag und Monat (TT.MM) werden ausgewertet. Die Variante ergibt sich aus dem Zusammenhang. Wenn nur das Jahr (JJJJ) ausgewertet wird, müssen TT und MM immer ,01' sein. Wenn Tag und Monat (TT.MM) ausgewertet werden, muss das Jahr das aktuelle Kalenderjahr (Systemdatum) sein.

Im Verzeichnis des Handbuchs finden Sie eine Schnittstellendatei, die Sie als Muster verwenden können

1.8

Datenelements- und Bereichsprüfungen

Ist in der Schnittstellendatei ein Feld, das nicht den im Anhang beschriebenen Bereichsgrenzen oder den zugelassenen Inhalten entspricht, erscheint eine Warnmeldung. Am Ende der Prüfung erscheint in diesem Fall folgende Meldung:



Sie sollten in diesem Fall die bemängelten Felder in der Schnittstellendatei korrigieren und den Einlesevorgang wiederholen. Ändern Sie gegebenenfalls auch das Programm, das die Daten liefert, ab.

Sie können nach der Warnmeldung auch die Verarbeitung fortsetzen, riskieren dadurch aber eine fehlerhafte Verarbeitung.

1.9

Bezüge

Haben Sie für einen Bezug das Intervall *wiederkehrend* gewählt, müssen Sie zusätzlich die Monate angeben, in denen die Auszahlung erfolgen soll (DEID 4495). Soll die Auszahlung in mehreren Monaten erfolgen, geben Sie in der Schnittstellendatei die entsprechenden Monate als ganze Zahl mit Komma getrennt an.

Beispiel:

Festbezug 1 soll jedes Jahr in den Monaten Januar, Mai und Dezember ausgezahlt werden.

Satzbeschreibung in der Schnittstellendatei:

```
1;u_lod_psd_festbezeuge;pnr#psd;festbez_id#psd;lohnart_nr#psd;betrags#psd;intervall#psd;gab#psd;kuerzung#psd;kz_monatslohn#psd;
```

Stammdaten in der Schnittstellendatei:

```
1;2;1;100;1500;1;5,12;;;
```

2

Tabellen für die Aufzeichnung von Daten

Die Tabellen in der LODAS-Verarbeitung gliedern sich nach folgenden Kriterien:

- Stammdaten
 - Mandanten-Stammdaten
 - Personal-Stammdaten
 - Bewegungsdaten.

In den nachfolgenden Abschnitten werden die gültigen Tabellen für die Aufzeichnung der Lohndaten namentlich aufgelistet. Die Beschreibung der Tabelleninhalte mit

- Feldnamen
 - Feldlängen
 - Feldtypen
 - Möglichen Eingaben
- erfolgt im Fach 4.

2.1

Tabellen für die Aufzeichnung von Stammdaten

2.1.1

Tabellen für den Eingabebereich Mandanten-Stammdaten

Tabellenname	Erläuterung
u_lod_mpd_a1_beschaeftstelle	Tabelle um die Beschäftigungsstelle für die A1-Bescheinigungen anzulegen
u_lod_mpd_a1_bescheinigung	Tabelle zur Erfassung der Daten für die A1-Bescheinigung
u_lod_mpd_abteilung	Tabelle für Abteilungen des Mandanten
u_lod_mpd_adr_daten	Tabelle für Adressdaten des Mandanten
u_lod_mpd_arbeitszeit_soll	Tabelle zur Festlegung der Soll-Arbeitszeiten im Betrieb
u_lod_mpd_arbeitszeit_sonst	Tabelle zur Festlegung der betriebsüblichen festen Arbeitszeiten
u_lod_mpd_auftragsvers	Tabelle zur Festlegung der Daten für den Auftragsversand
u_lod_mpd_ausfuehrungstermin	Tabelle zur Festlegung des Zeitversatz zwischen Weitergabe- und -Ausführungstermin
u_lod_mpd_azk	Daten für das Arbeitszeitkonto erfassen
u_lod_mpd_bank	Tabelle zur Speicherung der Bankverbindung des Mandanten
u_lod_mpd_bank_ausfuehrungster	Tabelle zur Berechnung von Weitergabe- und -Ausführungstermin
u_lod_mpd_bank_zahlungen	Tabelle zur Zuordnung von Banken für die Zahlung der einzelnen Institute
u_lod_mpd_baugewerbe	Tabelle für die Programmdaten Baulohn
u_lod_mpd_baustelle	Tabelle für die Adressdaten der Baustelle
u_lod_mpd_bau_ma_variante	Tabelle zur Erfassung der individuellen Mitar-

Allgemeine Informationen

Tabellenname	Erläuterung
	beitervarianten im Baulohn
u_lod_mpd_bav_ag_zuschuss	Tabelle zur Erfassung des AG-Pflichtzuschusses bAV
u_lod_mpd_beschaeftigungsbetr	Daten zum Beschäftigungsbetrieb
u_lod_mpd_differenzvortraege	Tabelle für Differenzvorträge bei Systemwechsel
u_lod_mpd_epp_daten	Tabelle für die Festlegung der Auszahlung der Energiepreispauschale
u_lod_mpd_fibu_buchung_aufbau	Tabelle zur Regelung der Verbindung zur Finanzbuchhaltung
u_lod_mpd_fibu_buchungstext	Legt Fibu-Buchungstext zum jeweiligen Konto fest
u_lod_mpd_fibu_konten_basis	Kontenzuordnung für Finanzbuchhaltung
u_lod_mpd_fibu_konten_la	Kontenzuordnung für Finanzbuchhaltung
u_lod_mpd_fibu_konten_netto	Kontenzuordnung für Finanzbuchhaltung
u_lod_mpd_fibu_konten_sonst	Kontenzuordnung für Finanzbuchhaltung
u_lod_mpd_firmenwagen	Tabelle zur Speicherung der Firmenwagen des Mandanten
u_lod_mpd_gehaltstabelle	Tabelle zum Erstellen und Modifizieren von Gehaltstabellen
u_lod_mpd_kostenstelle	Tabelle für Kostenstellen des Mandanten
u_lod_mpd_kostentraeger	Tabelle für Kostenträger des Mandanten
u_lod_mpd_kk_beitragsschuld	Erfassen von Beträgen und Prozentsätzen der frühen SV-Fälligkeit
u_lod_mpd_krankenkasse	Tabelle zur Erfassung der im Betrieb vorkommenden Krankenkassen
u_lod_mpd_lohnart	Tabelle zur Erstellung und Bestückung eigener Lohnarten
u_lod_mpd_lohntabelle	Tabelle zur Erstellung und Modifikation eigener Lohn Tabellen
u_lod_mpd_mandant	Tabelle zur Speicherung der Daten des Betriebes (Name Sitz, Bankverbindung etc.)
u_lod_mpd_nebenbuch	Erfassen Lohndaten für Finanzbuchhaltung
u_lod_mpd_nettobeabzug	Tabelle zur Speicherung fester Netto-Beträge (Abzüge/Bezüge)
u_lod_mpd_oed_allg_ang	Erfassen allgemeine Daten bei Abrechnung öffentlicher Dienst
u_lod_mpd_oed_allg_bank	Erfassen Bankdaten bei Abrechnung öffentlicher Dienst
u_lod_mpd_oed_sonderz	Erfassen Daten für Sonderzahlungen bei Abrechnung öffentlicher Dienst
u_lod_mpd_oed_statistiken	Erfassen Statistische Daten für den öffentlichen Dienst
u_lod_mpd_oed_uml_beitr	Erfassen Daten Umlagebeiträge bei Abrechnung öffentlicher Dienst
u_lod_mpd_oed_versorgung_vblu	Angaben zum Versorgungsverband VBLU
u_lod_mpd_steuern	Erfassen Daten für die Lohnsteuer
u_lod_mpd_sv	Erfassen Daten für die Sozialversicherung
u_lod_mpd_tab_zeile_gehalt	Tabellen zur Festlegung der Gehaltsstufen
u_lod_mpd_tab_zeile_lohn	Tabelle zur Festlegung der Lohnstufen

Allgemeine Informationen

Tabellenname	Erläuterung
u_lod_mpd_urlaub_rueckst	Tabelle zur Erfassung der Urlaubsrückstellungen

2.1.2

Tabellen für den Eingabebereich Personal-Stammdaten

Tabellenname	Erläuterung
u_lod_psd_a1_anvb	Tabelle zur Erfassung der Daten für eine Ausnahmevereinbarung einer A1-Bescheinigung
u_lod_psd_a1_anvb_beschaeft	Tabelle zum Anlegen der Beschäftigungsstellen für eine Ausnahmevereinbarung
u_lod_psd_a1_entsendung	Tabelle zur Erfassung der Daten für eine A1-Bescheinigung (Entsendung/mehrere Mitgliedstaaten/Beamte)
u_lod_psd_a1_entsendung_beschaeft	Tabelle zum Anlegen der festen Beschäftigungsstellen für einen A1-Bescheinigung (Entsendung/mehrere Mitgliedstaaten/Beamte)
u_lod_psd_a1_entsendung_no_einsatzst	Tabelle zum Anlegen der nicht festen Einsatzstellen für mehrere Mitgliedstaaten
u_lod_psd_a1_vor_anvb	Tabelle zur Erfassung der Daten vor einer Ausnahmevereinbarung einer A1-Bescheinigung
u_lod_psd_a1_vor_entsendung	Tabelle zur Erfassung der Daten vor einer Entsendung einer A1-Bescheinigung
u_lod_psd_arbeitszeit_monat	Tabelle für die Erfassung von Arbeitszeitkonten
u_lod_psd_arbeitszeit_regelm	Tabelle zur Erfassung regelmäßiger Arbeitszeiten
u_lod_psd_arbeitszeit_soll	Tabelle zur Speicherung der Soll-Arbeitszeiten
u_lod_psd_arbeitszeitkonto	Tabelle zur Erfassung der Daten für das Arbeitszeitkonto
u_lod_psd_auswertung	Tabelle zur Erfassung von Werten zur Auswertungssteuerung
u_lod_psd_avs_ag_anteil_ein	Tabelle zur Erfassung der einmaligen Anteile Arbeitgeber zur privaten Rentenversicherung
u_lod_psd_avs_ag_anteil_lfd	Tabelle zur Erfassung der lfd. Werte Arbeitgeber-Anteil zur privaten Rentenversicherung
u_lod_psd_avs_ag_manuell_ein	Tabelle zur manuellen Erfassung der einmaligen Arbeitgeber-Anteile zur privaten RV
u_lod_psd_avs_ag_manuell_lfd	Tabelle zur manuellen Erfassung der lfd. Werte Arbeitgeber-Anteil zur privaten Rentenversicherung
u_lod_psd_avs_ag_proz_ein	Erfassung von Werten zur Altersvorsorge %-Anteile Arbeitgeber
u_lod_psd_avs_ag_proz_lfd	Erfassung von Werten zur Altersvorsorge %-Anteile Arbeitgeber
u_lod_psd_avs_an_anteil_ein	Tabelle zur Erfassung der einmaligen Anteile Arbeitnehmer zur privaten Rentenversicherung
u_lod_psd_avs_an_anteil_lfd	Tabelle zur Erfassung der lfd. Werte Arbeitnehmer-Anteil zur privaten Rentenversicherung
u_lod_psd_avs_an_manuell_ein	Tabelle zur manuellen Erfassung der einmaligen Anteile Arbeitnehmer zur privaten RV
u_lod_psd_avs_an_manuell_lfd	Tabelle zur manuellen Erfassung der lfd. Werte

Allgemeine Informationen

Tabellenname	Erläuterung
	Arbeitnehmer-Anteil zur privaten Rentenversicherung
u_lod_psd_avs_an_proz_ein	Erfassung von Werten zur Altersvorsorge %-Anteile Arbeitnehmer
u_lod_psd_avs_an_proz_lfd	Erfassung von Werten zur Altersvorsorge %-Anteile Arbeitnehmer
u_lod_psd_avs_basis	Tabelle zur Erfassung der Basiswerte private Rentenversicherung
u_lod_psd_avs_pausch	Tabelle zur Erfassung der Pauschalsteuer privater Rentenversicherungen
u_lod_psd_avs_uebergr_jah	Tabelle zur Erfassung übergreifender Angaben mit Jahreshistorie zum bAV-Vertrag
u_lod_psd_avs_uebergreifend	Tabelle zur Erfassung übergreifender Angaben zum bAV-Vertrag
u_lod_psd_az_vorbw_bea	Tabelle zur Erfassung der Arbeitszeiten der BEA Vortragswerte
u_lod_psd_ba_urlaub	Erfassen von Urlaubsdaten Baulohn
u_lod_psd_ba_vorwerte	Erfassen von Vortragswerten Baulohn
u_lod_psd_basis_vorbw_bea	Tabelle zur Erfassung der BEA Vortragswerte
u_lod_psd_baugewerbe	Erfassen von Baulohndaten des Mitarbeiters
u_lod_psd_baugewerbe_meldeverf	Angaben zum Melderverfahren Gerüstbauer/Dachdecker-Handwerk
u_lod_psd_beschaeftigung	Erfassen von Beschäftigungszeiträumen des Mitarbeiters
u_lod_psd_beschaeftigungsverbot	Erfassen von Beschäftigungsverboten im Zusammenhang mit Mutterschutz
u_lod_psd_besonderheiten	Erfassung von Besonderheiten wie Kurzarbeit, Heimarbeit etc.
u_lod_psd_dssp	Erfassen gleich bleibende Werte für die Durchschnittsberechnung
u_lod_psd_durchschnittspeicher	Tabelle zur Erfassung von Durchschnittswerten
u_lod_psd_entg_vorbw_bea	Tabelle zur Erfassung der Entgeltdaten Sozialversicherung der BEA Vortragswerte
u_lod_psd_entg2_vorbw_bea	Tabelle zur Erfassung der Entgeltdaten Steuer der BEA Vortragswerte
u_lod_psd_epp_daten	Tabelle zur Kennzeichnung des Anspruchs der Energiepreispauschale
u_lod_psd_fehlz_vorbw_bea	Tabelle zur Erfassung der Fehlzeiten der BEA Vortragswerte
u_lod_psd_fehlzeiten	Tabelle für die Erfassung von Unterbrechungszeiten
u_lod_psd_festbezüge	Tabelle zur Erfassung von Festbezügen
u_lod_psd_firmenwagen	Erfassen von Angaben zu Firmenwagen
u_lod_psd_freibetrag	Erfassen steuerl. Frei-/Hinzurechnungs-Beträge
u_lod_psd_gehaltstabelle	Tabelle zur Speicherung der Zuordnung zu einer Gehaltstabelle
u_lod_psd_individuelle_felder	Tabelle zur Speicherung individueller Felder für z. B. statistische Zwecke
u_lod_psd_individuelle_ueberw	Tabelle zur Erfassung der Daten für individuelle Überweisungen

Allgemeine Informationen

Tabellenname	Erläuterung
u_lod_psd_kindergeld	Erfassung von Daten für die Kindergeldauszahlung
u_lod_psd_ktraeger_verteil	Erfassen Kostenträgerverteilung
u_lod_psd_ik_allgemeines	Erfassung allgemeiner Daten für das Lohnkonto
u_lod_psd_ik_altersvorsorge	Speichern von Daten für die Altersvorsorge im Lohnkonto
u_lod_psd_ik_baulohn_urlaub	Erfassen Urlaubsdaten im Lohnkonto für Baue- werbe
u_lod_psd_ik_brutto_netto_vwl	Erfassen von Werten für Verm. wirks. Leistungen im Lohnkonto
u_lod_psd_ik_kug_wag	Tabelle für die Daten Kurzarbeit/ Winterausfall im Lohnkonto
u_lod_psd_ik_oed	Erfassung von Werten im Lohnkonto für den Öff- fentlichen Dienst
u_lod_psd_ik_sozialvers	Erfassung von Werten der Sozialversicherung im Lohnkonto
u_lod_psd_ik_statistik	Erfassen statistische Daten des Lohnkontos
u_lod_psd_ik_steuer	Erfassen von steuerlichen Daten im Lohnkonto
u_lod_psd_ik_sv_frw_sv_werte	Erfassen von Werten zur freiwilligen Versicherung
u_lod_psd_ik_sv_priv_sv_werte	Erfassung von Werten der privaten Sozialversiche- rung im Lohnkonto
u_lod_psd_lohn_darlehen	Tabelle zur Erfassung von Darlehen
u_lod_psd_lohn_gehalt_bezuege	Tabelle zur Erfassung von Stundenlohn/Vorschuss
u_lod_psd_lohntabelle	Tabelle zur Speicherung der Zuordnung zu einer Lohntabelle
u_lod_psd_ma_bank	Tabelle für Bankverbindungsdaten
u_lod_psd_mitarbeiter	Tabelle für Adress- und Abrechnungsdaten der Mitarbeiter
u_lod_psd_monatslohn	Erfassung von weiteren Festbezügen/ fixen Lohn- teilen
u_lod_psd_monatswerte	Tabelle für die Erfassung von monatlichen Werten
u_lod_psd_mutterschutz	Erfassen von Mutterschutz und Elternzeit
u_lod_psd_nettobeabzug	Erfassen von Netto-Bezüge/-Abzüge
u_lod_psd_oed_allg_ang	Öffentl. Dienst allgemeine Angaben
u_lod_psd_oed_anteil	Öffentl. Dienst Anteil Zuwendung
u_lod_psd_oed_kuerz	Öffentl. Dienst Kürzung ZVK-Pflicht
u_lod_psd_oed_sonderz	Öffentl. Dienst Erfassen Sonderzahlungen
u_lod_psd_oed_statistiken	Öffentl. Dienst Erfassen statistische Werte
u_lod_psd_oed_unt_kig	Öffentl. Dienst Unterdrück. Kinderg.-Zuschlag
u_lod_psd_oed_versorg_vblu	Öffentl. Dienst Erfassen Versorgungsbezüge
u_lod_psd_oed_zul_beamte	Öffentl. Dienst Erfassen Zulagen für Beamte
u_lod_psd_oed_zus_versorg	Öffentl. Dienst Erfassen Zusatzversorgung
u_lod_psd_pfaendung	Tabelle zur Erfassung von Daten zu Pfändungsbe- schlüssen
u_lod_psd_pfaendung_bav	Tabelle zur Erfassung von Angaben zur Pfändbar- keit von Beiträgen zur betrieblichen Altersvorsorge
u_lod_psd_pfaendung_darlehen	Tabelle zur Erfassung von Angaben zur Pfändbar-

Allgemeine Informationen

Tabellenname	Erläuterung
	keit von Darlehensverträgen
u_lod_psd_pfaendung_la	Tabelle zur Erfassung von Angaben zur Pfändbarkeit von Lohnarten
u_lod_psd_pfaendung_vwl	Tabelle zur Erfassung von Angaben zur Pfändbarkeit von Beiträgen zur Vermögensbildung
u_lod_psd_priv_versicherung	Tabelle zur Erfassung von Angaben zur privaten Versicherung
u_lod_psd_schwerbeh	Erfassen Daten Schwerbehindertenabgabe
u_lod_psd_sonstiges	Erfassen Personaldaten Sonstige Angaben
u_lod_psd_sozialversicherung	Tabelle zur Nachberechnung von Sozialversicherungsdaten
u_lod_psd_st_besond	Erfassen von Daten besondere Lohnsteuertabelle
u_lod_psd_st_voragw	Erfassen von Daten zu Steuer Vorarbeitgeberwerte
u_lod_psd_steuer	Tabelle zur Speicherung steuerrelevanter Daten
u_lod_psd_sv_mehrfachbesch	Erfassung von Angaben zu Nebenbeschäftigungen
u_lod_psd_sv_unfall	Erfassen von Daten zur Unfallversicherung
u_lod_psd_sv_unstaendig_besch	Erfassung von Angaben zu unständig Beschäftigten
u_lod_psd_sv_versbez	Erfassen von Daten zu Versorgungsbezügen
u_lod_psd_sv_vorbw	Erfassen von Vorbeschäftigungswerten
u_lod_psd_sv_vorbw_bea	Tabelle zur Erfassung der Sozialversicherungsdaten der BEA Vortragswerte
u_lod_psd_sv_wertguth	Erfassen von Daten zum Wertguthaben
u_lod_psd_taetigkeit	Erfassen von Daten zur Tätigkeit
u_lod_psd_urlaub_rueckst	Erfassen von Urlaubsrückstellungen
u_lod_psd_unfall	Tabelle zur Erfassung der abweichenden Gefahrfahrstellenverteilung
u_lod_psd_vermoegensbildung	Tabelle für die Daten der Vermögensbildung
u_lod_psd_versbez	Tabelle zu Erfassung von Versorgungsbezügen

2.2

Tabellen für die Aufzeichnung von Bewegungsdaten

Tabellenname	Erläuterung
u_lod_bwd_buchung_akkord	Tabelle zur Erfassung von Buchungen für Akkord-Entlohnung
u_lod_bwd_buchung_akkord_nb	Tabelle zur Erfassung von Nachberechnungen der Akkord-Entlohnung
u_lod_bwd_buchung_brutto	Tabelle zur Erfassung von Buchungen für Brutto-Lohn
u_lod_bwd_buchung_kalendarium	Tabelle zur Erfassung von Buchungen für Kalendariumsdaten
u_lod_bwd_buchung_kalendarium_nb	Tabelle zur Erfassung von Nachberechnungen der Kalendariumsdaten
u_lod_bwd_buchung_kilometer	Tabelle für Buchung von Kilometern
u_lod_bwd_buchung_nachber	Tabelle für die Buchung von Nachberechnungen
u_lod_bwd_buchung_netto	Tabelle zur Erfassung von Buchungen für die Netto-Abrechnung
u_lod_bwd_buchung_standard	Tabelle für die Erfassung der Standardbuchung
u_lod_bwd_buchung_stunden	Tabelle für Erfassung von Stundenabrechnungen

SSH

LODAS

Allgemeine Informationen

Fach 1

Tabellenname	Erläuterung
	gen
u_lod_bwd_buchung_tage	Tabelle für Erfassung von Tagesabrechnungen
u_lod_bwd_buchung_vorschuss	Tabelle für die Buchung von Vorschüssen
u_lod_bwd_sonstige_angaben	Tabelle für die Erfassung von sonstigen Buchungen (z. B. für Heimarbeit/Kurzarbeit etc.)
u_lod_bwd_sonstige_angaben_nb	Tabelle für die Nachberechnung von sonstigen Buchungen (z. B. für Heimarbeit/Kurzarbeit)

SSH

LODAS

Datei- und Satzaufbau

Fach 2

Fach 2: Datei- und Satzaufbau

1	Dateibehandlung	2-3
2	Datei- und Satzaufbau	2-4
2.1	Allgemeines	2-4
2.1.1	Allgemeine Information	2-4
2.1.2	Allgemeine Regeln	2-4
2.2	Dateiaufbau	2-5
2.2.1	Abschnitt Allgemein	2-5
2.2.2	Abschnitt Satzbeschreibung	2-6
2.2.3	Abschnitt Entfernen	2-7
2.2.4	Abschnitt Stammdaten	2-8
2.2.5	Abschnitt Bewegungsdaten	2-8
2.2.6	Abschnitt Hinweisdaten	2-9

SSH

LODAS

Fach 2

Datei- und Satzaufbau

1**Dateibehandlung**

Für die Dateibehandlung gelten folgende Grundsätze:

1. Die Daten werden auf eine separate Datendiskette bzw. in einen separaten Datenbereich auf Platte geschrieben.
2. Die Datei wird von der Fremdanwendung erstellt und für die Verarbeitung in LODAS zur Verfügung gestellt. Dabei ist der Name der Datei frei wählbar.
3. Bei einem Fehler muss der Anwender ohne Aufwand erkennen können, welche Daten verfügbar sind. Der Arbeitsaufwand für eine mögliche Rekonstruktion der Daten muss in einer angemessenen Relation zur Neuerstellung der Daten stehen.
4. Die Verwaltung der Dateien liegt in der Verantwortung des Anwenders. Verarbeitete Dateien sollten wieder entfernt werden um eine Doppelverarbeitung zu vermeiden.
5. Fehlerhafte Dateien sollten korrigiert oder wieder neu erstellt werden.

2 Datei- und Satzaufbau**2.1 Allgemeines****2.1.1 Allgemeine Information**

Der Aufbau der Datei unterscheidet sich ganz wesentlich von den bisherigen Schnittstellen-Dateien. Die Datei wird in einzelne Abschnitte unterteilt. Die Abschnitte dienen entweder der Beschreibung der Eingabedaten oder enthalten Informationen über zu entfernende Bewegungsdaten und Beschäftigungszeiträume oder enthalten die zu verarbeitenden Sätze. Die Erläuterung der einzelnen Abschnitte erfolgt unter 2.2.

2.1.2 Allgemeine Regeln

- Die Daten werden im ANSI-Code aufgezeichnet.
- Es dürfen nur Daten **eines** Mandanten in der Datei enthalten sein.
- Es dürfen nur Daten **eines** Abrechnungszeitraumes (Monat) in der Datei enthalten sein.
- Die Daten können auf mehrere Dateien verteilt werden.
- Die Länge der Datensätze ist variabel.
- Als Satzende sind nur die CR/LF-Zeichen zugelassen.
- Textfelder und alphanumerische Felder die zu lang sind, werden rechts abgeschnitten. Numerische Felder werden links abgeschnitten. Werden Felder abgeschnitten, erfolgt eine Warnung im Protokoll.
- Enthält ein Satz mehr Felder, als im Beschreibungssatz angegeben, werden diese Felder ignoriert.
- Bei Datumsfeldern wird das Format TTMMJJJJ (**Tag zweistellig, Monat zweistellig und Jahr vierstellig** mit oder ohne Trennzeichen) erwartet. Dies gilt auch für die Datumsfelder bei denen nur Monat und Jahr (MMJJJJ), oder Jahr (JJJJ) benötigt wird (Hier ist Tag = 01 und der Monat ebenfalls mit 01 als Defaultwert einzugeben).
- Die Aufzeichnung der Daten orientiert sich an der Speicherungsform von LODAS. Die Eingabedaten sind in einzelne Tabellen für die Stammdaten und Bewegungsdaten unterteilt. Die Beschreibung der einzelnen Tabellen erfolgt im Fach 4.
- Über die Schnittstellendatei können nur Bewegungsdaten und Beschäftigungszeiträume mit den dazugehörigen Feldern zur Kündigung/Entlassung entfernt werden.
- In den Stammdaten können nur einzelne Felder gelöscht werden. Die Felder sollten zum Löschen mit dem Wert NULL bestückt werden.
- Die ASCII-Importschnittstelle ist nur bis zur unmittelbaren Vorjahres-Vollversion kompatibel. Beachten Sie bitte, dass Ihre Schnittstelle ggf. zur aktuellen Vollversion angepasst werden muss.

2.2

Dateiaufbau

Die Dateiaufzeichnung der Schnittstellendatei wird in Abschnitten vorgenommen.

Folgende Abschnitte können in der Datei angelegt werden:

- **Abschnitt Allgemein** **zwingend vorgeschrieben**
(Dient zur Identifikation der Datei und der Daten)
- **Abschnitt Satzbeschreibung** **zwingend erforderlich**
(beschreibt die Struktur der nachfolgenden Datensätze)
- **Abschnitt Entfernen** **optional**
(enthält die Informationen über zu entfernende Bewegungsdaten und Beschäftigungszeiträume)
- **Abschnitt Stammdaten** **optional**
(enthält die Stammdaten für Mandanten und/oder Personal)
- **Abschnitt Bewegungsdaten** **optional**
(enthält Bewegungsdaten/Abrechnungsdaten)

Einer der beiden Abschnitte Stammdaten oder Bewegungsdaten muss vorhanden sein.

- **Abschnitt Hinweisdaten** **optional**
(Dieser Abschnitt dient der Weitergabe von Informationen)

2.2.1

Abschnitt Allgemein

Der Abschnitt Allgemein enthält Identifikationsfelder und Formatinformationen. Die Identifikationsfelder sind bis auf die Versionsangabe zwingend erforderlich. Formatfelder sind optional und können entfallen, wenn überall die Defaultwerte verwendet werden. Aufbau des Abschnitts:

[Allgemein]	Abschnittsbezeichnung
Ziel=LODAS	Zwingend
Version_SST=	optional , dieses Feld gibt die Versions-Nummer der Schnittstelle an. Ist die Information nicht vorhanden wird die jeweils aktuelle Version zugrunde gelegt.
Version_DB=	optional , dieses Feld gibt die Version der LODAS-Datenbank an. Ist die Angabe nicht vorhanden wird die aktuelle Version zugrunde gelegt; wenn vorhanden werden evtl. notwendige Konvertierungen vorgenommen. Bitte beachten Sie, dass die ASCII-Schnittstelle nur noch bis zur jeweils unmittelbaren Vorjah-

	res-Vollversion kompatibel ist.
BeraterNr= <Berater-Nr.>	zwingend erforderlich , min. 4 Stellen max. 7 Stellen
MandantenNr= <Mand.-Nr.>	zwingend erforderlich , min. 1 Stelle max. 5 Stellen
Feldtrennzeichen=	optional , Defaultwert = ; mögliche Zeichen ; * \ ~ \$ %
Stringbegrenzer=	optional , Defaultwert= " mögliche Zeichen " ' `
Datumsformat=	optional , Defaultwert = TT.MM.JJJJ Anzahl für Tag und Monat fix 2 Stellen Jahr 4 Stellen, Trennzeichen sind nicht zwingend erforderlich Achtung! Auch für Datumsfelder MM.JJJJ ist das o.g. Format vorgeschrieben. Der Tag wird mit 01 angegeben.
Zahlenkomma=	optional , Default: , mögliche Zeichen , .
Kommentarkennzeichen=	optional , Default: * mögliche Zeichen * ; \ ~ \$ %
StammdatenGueltigAb=	optional , TT.MM.JJJJ (Eingabe entsprechend festgelegtem Datumsformat). Der Wert legt die Datensicht (den Zeitpunkt) fest, ab dem die eingespielten Stammdaten gelten sollen. Fehlt diese Angabe, wird der Abrechnungsstand +1 als GültigAb-Monat angenommen.
BetrieblichePNrVerwenden=	optional , Default: nein Wenn Sie hier ‚Ja‘ angeben wird die ‚Betriebliche Personalnummer‘ als Schlüssel zum Einspielen der Daten verwendet.

Achten Sie bitte darauf, daß Sie bei der Festlegung keine Zeichen doppelt vergeben.

2.2.2

Abschnitt Satzbeschreibung

Dieser Abschnitt ist zwingend erforderlich. Er enthält die Strukturbeschreibung der einzelnen Tabellen in Form von Satzarten.

Satzarten zur Beschreibung der Tabellenstrukturen:

Die Satzarten 1 bis N

Die Satzarten 1 bis N enthalten die Beschreibungen der einzelnen Tabellenstrukturen. Es muss mindestens eine Satzart vorhanden sein. Jede Satzartennummer darf nur einmal verwendet

werden. Für jede Satzart muss die Satzartnummer, der Tabellename und mindestens ein Feldname angegeben werden.

Welche Tabellen für die Weitergabe von Daten zugrunde gelegt werden müssen, entnehmen Sie bitte Fach 1 Kapitel 2.1 Tabellen für die Aufzeichnung von Stammdaten und 2.2 Tabellen für die Aufzeichnung von Bewegungsdaten. Eine detaillierte Erläuterung der einzelnen Tabellen und Beschreibung der Felder erfolgt im Fach 4.

Aufbau:

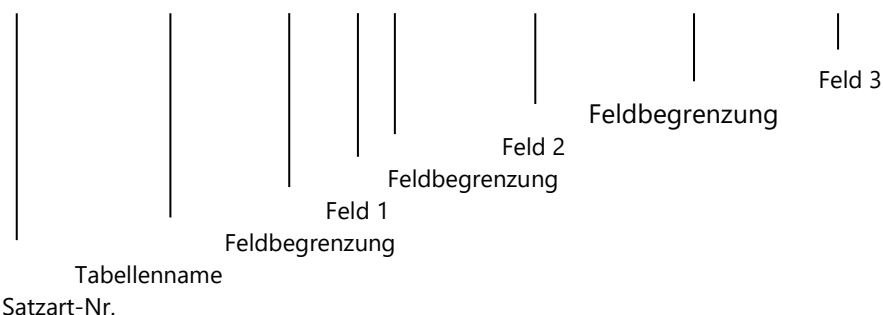
[Satzbeschreibung]

Abschnittsüberschrift

<Satzartnr>;<Tabellename>;<Feldname1>;...;<FeldnameN>;

Beispiel:

1;u_lod_psd_mitarbeiter;pnr#psd;duevo_familiename#psd;adresse_ort#psd;



2.2.3

Abschnitt Entfernen

In diesem Abschnitt werden die Informationen angegeben, die zur Löschung von Bewegungsdaten, Beschäftigungszeiträumen, Festbezügen und Nettobezüge/-abzügen aus den entsprechenden Tabellen erforderlich sind. Der Abschnitt ist optional und kann entfallen wenn keine Daten zu entfernen sind.

Für Werte die aus den Bewegungsdaten gelöscht werden sollen, muss im Abschnitt Satzbeschreibung ein Satz vorhanden sein. Als Mindesteingaben sind der Tabellename und der Abrechnungszeitraum in der Satzbeschreibung einzugeben.

Für Beschäftigungszeiträume die gelöscht werden sollen, muss im Abschnitt Satzbeschreibung ein Satz vorhanden sein. Als Mindesteingaben sind der Tabellename, die Personalnummer und das Eintrittsdatum in der Satzbeschreibung einzugeben. Beachten Sie, dass beim Löschen eines Beschäftigungszeitraumes auch alle zu diesem Beschäftigungszeitraum erfassten Daten zur Kündigung/Entlassung gelöscht werden.

Für Festbezüge bzw. Nettobezüge/-abzüge die gelöscht werden sollen, muss im Abschnitt Satzbeschreibung ein Satz vorhanden sein.

Aufbau:

[Entfernen]

Abschnittsüberschrift

<Satzartnummer>;<Personalnummer>;<Wert1>;...;<WertN>;

<Satzartnummer>;<Personalnummer>;<Eintrittsdatum>;

<Satzartnummer>;<Personalnummer>;<Festbezugs-ID>;
bzw. <Satzartnummer>;<Personalnummer>;<Nettoabzugs/-bezugs-ID>;

2.2.4

Abschnitt Stammdaten

Dieser Abschnitt enthält die zu übernehmenden Stammdaten. Der Abschnitt ist optional und kann entfallen, wenn keine Stammdaten übernommen werden sollen. In diesem Fall **muss** aber der Abschnitt Bewegungsdaten vorhanden sein.

Die Anzahl der Werte je Satzart muss der Feldanzahl der Satzart aus dem Abschnitt Satzbeschreibung entsprechen. Andernfalls werden die Felder die zuviel sind abgeschnitten. Ist ein Feld nicht belegt, sind die entsprechenden Feldtrennzeichen zu setzen (z. B. ;;). Sollte für diesen Satz in LODAS schon ein Wert vorhanden sein wird dieser nicht verändert. Bei gesetzten Feldern wird der Wert in LODAS überschrieben. Ist der Wert ein Textfeld, so muß er zwischen Stringbegrenzern stehen (Beispiel **'Text'**).

Schlüsselfelder müssen immer mit angegeben werden
(Beispiel Personalnummer, Krankenkassennummer, Lohnart etc.).

Aufbau:

[Stammdaten] Abschnittsüberschrift

<Satzartnummer>;<Wert1>;...;<WertN>;

Beispiel:

1;123;Testmann;Entenhausen;

The diagram illustrates the structure of the example string **1;123;Testmann;Entenhausen;** with the following labels:

- 1**: Satzartnummer
- ;**: Feldbegrenzung
- 123**: Feld pnr#psd (**Schlüsselfeld, zwingend erforderlich**)
- ;**: Feldbegrenzung
- Testmann**: Feld duevo_familiename#psd
- ;**: Feldbegrenzung
- Entenhausen**: Feld adresse_ort#psd
- ;**: Feldbegrenzung
- : Feld adresse_ort#psd
- ;**: Feldbegrenzung
- : Feld adresse_ort#psd

2.2.5

Abschnitt Bewegungsdaten

Dieser Abschnitt enthält die zu übernehmenden Bewegungsdaten. Der Abschnitt ist optional und kann entfallen wenn keine Bewegungsdaten übernommen werden sollen. In diesem Fall **muss** der Abschnitt Stammdaten aber vorhanden sein.

Die Anzahl der Werte je Satzart muss der Feldanzahl der Satzart aus dem Abschnitt Satzbeschreibung entsprechen. Sind zu viele Felder vorhanden, werden die Felder abgeschnitten. Wenn ein Feld nicht belegt werden soll, sind entsprechende Feldtrennzeichen zu setzen (Beispiel: ;;). Bewegungsdaten werden immer an bestehende Sätze angehängt. Fehlende Felder bleiben leer. Ist das Wertfeld ein Text-String, so muss es zwischen Stringbegrenzern (z. B. **'Textfeld'**) stehen. **Schlüsselfelder müssen immer mit angegeben werden.**

Aufbau:

[Bewegungsdaten] Abschnittsüberschrift
<Satzartnummer>;<Wert1>;...;<WertN>;

2.2.6**Abschnitt Hinweisdaten**

Dieser Abschnitt ist optional und kann entfallen wenn keine Hinweise ausgegeben werden sollen. Mit diesem Abschnitt können z.B. Hinweise an den Sachbearbeiter in der Kanzlei weitergegeben werden. Ist der Abschnitt vorhanden, wird der Text im Prüfprotokoll angezeigt.

Aufbau:

[Hinweisdaten] Abschnittsüberschrift
'Dieser Text ist ein Hinweis für den Sachbearbeiter'

Weitere Textmöglichkeiten bestehen mit der Eingabe von Kommentaren in der Schnittstellen-Datei. Die Kommentare werden aber nicht im Prüfprotokoll angezeigt. Vor dem Kommentar ist das Kommentarkennzeichen zu setzen.

Beispiel:

* **Kommentar**

SSH

LODAS

Musterdaten

Fach 3

Fach 3: Musterdaten

1	Aufzeichnung einer Musterdatei	3-3
2	Erläuterung der Musterdatei	3-5
2.1	Dateiname	3-5
2.2	Abschnitt Allgemein	3-5
2.3	Abschnitt Satzbeschreibung	3-6
2.4	Abschnitt Entfernen	3-8
2.5	Abschnitt Stammdaten	3-9
2.6	Abschnitt Bewegungsdaten	3-11
2.7	Abschnitt Hinweisdaten	3-14
3	Betriebliche Personalnummer als Schlüsselfeld verwenden	3-15
3.1	Musterdatei	3-15
3.2	Besonderheiten	3-16

SSH

LODAS

Fach 3

Musterdaten

SSH

LODAS

Fach 3

Musterdaten

6;01/01/2024;09;02; Mi;10;7,50;1;1;
6;01/01/2024;10;02; Do;10;8,00;1;1;
6;01/01/2024;11;02; Fr;10;7,50;1;1;
6;01/01/2024;14;02; Mo;10;5,00;1;1;

[Hinweisdaten]

'Für die neuen Personalstammdaten müssen in LODAS noch die Stundensätze erfasst werden'

2 Erläuterung der Musterdatei

2.1 Dateiname

LS_Muster_BWG.txt

Der Dateiname für die Schnittstellendatei ist frei wählbar.

2.2 Abschnitt Allgemein

[Allgemein]

→ Muss-Feld

Bezeichnung des Abschnitts

Ziel=LODAS

→ Muss-Feld

Ziel der Schnittstellendaten

Version_DB=14.05

→ Feld ist optional

Versions-Nr. der Datenbank; wichtige Angabe für u. U. notwendige Konvertierungen, wird nichts eingegeben wird die aktuelle Version zu Grunde gelegt.

Bitte beachten Sie, dass die ASCII-Schnittstelle nur bis zur jeweils unmittelbaren Vorjahres-Vollversion kompatibel ist.

BeraterNr=28547

→ Muss-Feld

Nummer des Beraters für den die Daten erstellt wurden

MandantenNr=90909

→ Muss-Feld

Nummer des Mandanten für den die Daten erstellt wurden. Es dürfen **pro Datei nur Daten für einen Mandanten** erstellt werden.

Datumsformat=TT/MM/JJJJ

→ optional (Default: TT.MM.JJJ)

Stringbegrenzer='

→ optional (Default: ")

StammdatenGueltigAb=01/01/2024

→ optional

Gibt an, ab welchem Zeitraum die neuen Stammdaten gelten sollen. Ist kein Datum angegeben, werden die Daten unter dem GültigAb-Datum aktueller Abrechnungsmonat +1 gespeichert. Pro Schnittstellendatei kann nur ein GueltigAb-Datum angegeben werden.

*Alle weiteren Formate entsprechen den Default-Werten (Kommentarzeile, die nur in Schnittstellendatei erscheint. Dieser Kommentar wird nicht in das Protokoll übernommen)

2.3

Abschnitt Satzbeschreibung

[Satzbeschreibung]

→ Muss-Feld

Beschreibungssatz 1

Feld

1

u_lod_psd_mitarbeiter

pnr#psd

duevo_familiename#psd

duevo_vorname#psd

adresse_ort#psd

adresse_plz#psd

staatsangehoerigkeit#psd

familienstand#psd

geburtsdatum_ttmj#psd;

Erläuterung

Satzartnummer (Nummer mit der die Datensätze eingereicht werden)

Tabelle Personal-Stammdaten mit Adressdaten für den Mitarbeiter

Personal-Nummer des Mitarbeiters

Familiename des Mitarbeiters

Vorname des Mitarbeiters

Wohnort des Mitarbeiters

Postleitzahl des Mitarbeiters

Staatsangehörigkeit des Mitarbeiters

Familienstand des Mitarbeiters

Geburtsdatum des Mitarbeiters

Achtung! Dieses Datumsfeld weicht von der Behandlung anderer Datumsfelder ab.

Um eine richtige Speicherung in der Datenbank zu erreichen, muss die Eingabe folgendermaßen erfolgen:

TT.MM.JJ oder TT.MM.JJJJ oder TTMMJJ oder TTMMJJJJ

Nur wenn die Eingabe in der oben genannten Beschreibung erfolgt, ist gewährleistet, dass das Datum richtig gespeichert wird und somit eine erfolgreiche Prüfung der Versicherungsnummer erfolgt.

Beschreibungssatz 2

Feld

2

u_lod_mpd_adr_datan

name_unternehmen_kurz#mad

adresse_inland_stasse#mad

adresse_inland_plz#mad

adresse_inland_ort#mad

Erläuterung

Satzartnummer (Nummer mit der die Datensätze eingereicht werden)

Tabelle für Mandanten-Programm- und Adressdaten

Kurzbezeichnung des Unternehmens

Straße des Unternehmens

Postleitzahl des Unternehmens

Unternehmenssitz (Ort)

Beschreibungssatz 3**Feld**

3

u_lod_bwd_buchung_standard

abrechnung_zeitraum#bwd

bs_wert_butab#bwd

bs_nr#bwd

la_eigene#bwd

pnr#bwd

Erläuterung

Satzartnummer (Nummer mit der die Datensätze eingereicht werden)

Tabelle für Bewegungsdaten Standardbuchungen

Abrechnungszeitraum

Wertfeld für die Buchung

Bearbeitungsschlüssel

Lohnart (eigene Nummer) unter der die Buchungen erfasst werden

Personalnummer für die eingereichten Buchungen

Beschreibungssatz 4**Feld**

4

u_lod_psd_steuer

pnr#psd

st_klasse#psd

Erläuterung

Satzartnummer (Nummer mit der die Datensätze eingereicht werden)

Tabelle Personalstammdaten steuerliche Daten

Personalnummer für die Eingaben erfolgen

Steuerklasse des Arbeitnehmers

Beschreibungssatz 5**Feld**

5

u_lod_bwd_buchung_brutto

abrechnung_zeitraum#bwd

pnr#bwd

Erläuterung

Satzartnummer (Nummer mit der die Datensätze eingereicht werden)

Tabelle Bewegungsdaten Brutto-Werte buchen

Monat der Abrechnung

Personalnummer für die Eingaben erfolgen

Beschreibungssatz 6**Feld**

6

u_lod_bwd_buchung_kalendarium

abrechnung_zeitraum#bwd

kalendertag#bwd

kalenderwoche#bwd

Erläuterung

Satzartnummer (Nummer mit der die Datensätze eingereicht werden)

Tabelle Bewegungsdaten Kalendariumswerte eingeben

Monat der Abrechnung

Kalendertag im Abr.-Monat

Kalenderwoche des Abr.-Jahres

wochentag#bwd	Wochentag (Eingabe 1.Buchstabe groß, 2. Buchstabe klein z.B. Mo, Di)
pnr#bwd	Personalnummer für die Eingaben erfolgen
stunden_pro_tag#bwd	Anzahl Stunden pro Tag
la_eigene#bwd	geschlüsselte Lohnart für Kalendariumsbuchungen
as_kal#bwd	Ausfallschlüssel

Die Reihenfolge der Beschreibungssätze ist wahlfrei. Der Anwender kann selbst festlegen in welcher Reihenfolge Beschreibungssätze für Stamm- und/oder Bewegungsdaten angelegt werden.

2.4

Abschnitt Entfernen

[Entfernen]

Beschreibung der Entfernenensätze:

1. Satz

Feld

3

01/01/2024

Beschreibung

Satzart-Nr. (Bezug zu Tabellenbeschreibungssatz, hier
Tabelle für Bewegungsdaten Standard-Buchungen)

Abrechnungszeitraum (**Schlüsselfeld muss angegeben werden**)

Alle Standard-Buchungen für diesen Zeitraum werden entfernt

2. Satz

Feld

5

01/01/2024

Beschreibung

Satzart-Nr. (Bezug zu Tabellenbeschreibungssatz, hier
Tabelle für Bewegungsdaten Brutto-Buchungen)

Abrechnungszeitraum (**Schlüsselfeld muss angegeben werden**)

5

Personalnummer

Nur Brutto-Buchungssätze für diesen Abrechnungszeitraum und diese Personalnummer werden entfernt

3. Satz

Feld

7

1

Beschreibung

Satzart-Nr. (Bezug zu Tabellenbeschreibungssatz, hier
Tabelle für Beschäftigungszeiträume)

Personalnummer

17/02/2000

Eintrittsdatum (**Schlüsselfeld muss angegeben werden**)

2.5

Abschnitt Stammdaten

[Stammdaten]

Beschreibung der Stammsätze:

1. Satz

Feld

Beschreibung

1

Satzart-Nr. (Bezug zu Tabellenbeschreibungssatz, hier
Tabelle für Personalstammdaten (Adressdaten))

1

Personalnummer (**Schlüsselfeld muss angegeben werden**)

'Arbeitnehmer'

Name des Mitarbeiters

'Franz'

Vorname des Mitarbeiters

'Teststadt'

Wohnort des Mitarbeiters

98765

Postleitzahl des Mitarbeiters

000

Staatsangehörigkeit des Mitarbeiters (Bundesrepublik
Deutschland)

0

Familienstand des Mitarbeiters (ledig)

02.03.1958

Geburtsdatum des Mitarbeiters

Achtung! Besondere Eingabe lt. Beschreibung in
Satzbeschreibung beachten

2. Satz

Feld

Beschreibung

1

Satzart-Nr.

12

Personalnummer (**Schlüsselfeld muss angegeben werden**)

.....

Die Felder Name, Vorname, Wohnort, Postleitzahl wurden
nicht benötigt, die Feldtrennzeichen wurden entsprechend
gesetzt.

3. Satz

Feld

Beschreibung

4

Satzart-Nr. (Tabelle für steuerliche Daten)

1

Personalnummer für diesen Stammdatensatz

3

Steuerklasse des Mitarbeiters

SSH

LODAS

Fach 3

Musterdaten

4. Satz

Feld

1
2
...
'Neudorf'
55555
000
..
05.05.77

Beschreibung

Satzart-Nr. (Tabelle Personaldaten)
Personalnummer
Name/Vorname werden nicht verändert
Wohnort
Postleitzahl
Staatsangehörigkeit
Familienstand wird nicht verändert
Geburtsdatum des Mitarbeiters

Achtung! Besondere Eingabe lt. Beschreibung in Satzbeschreibung beachten

5. Satz

Feld

4
3
3

Beschreibung

Satzart-Nr. (Tabelle Personaldaten steuerlich)
Personalnummer
Steuerklasse

6. Satz

Feld

2
'Testbetrieb'
'Testweg 7'
99999
'Testort'

Beschreibung

Satzart-Nr. (Tabelle Mandantendaten)
Name des Unternehmens (Kurz)
Straße des Firmensitzes
Postleitzahl
Firmensitz (Ort)

7. Satz

Feld

4
12
1

Beschreibung

Satzart-Nr. (Tabelle Personaldaten steuerlich)
Personalnummer
Steuerklasse

8. Satz

Feld	Beschreibung
4	Satzart-Nr. (Tabelle Personaldaten steuerlich)
5	Personalnummer
5	Steuerklasse

9. Satz

Feld	Beschreibung
4	Satzart-Nr. (Tabelle Personaldaten steuerlich)
4	Personalnummer
2	Steuerklasse

2.6**Abschnitt Bewegungsdaten****[Bewegungsdaten]****1. Satz**

Feld	Beschreibung
3	Tabelle für Bewegungsdaten (Standard-Buchungen)
01/01/2024	Buchungszeitraum der Buchung (zwingend erforderlich)
4500,00	Wertfeld (Buchung Brutto-Gehalt)
02	Bearbeitungsschlüssel (Bruttowerte)
100	eigene Lohnart für Gehaltsbuchungen
3	Personalnummer (Schlüsselfeld zwingend erforderlich)

2. Satz

Feld	Beschreibung
3	Tabelle für Bewegungsdaten (Standard-Buchungen)
01/01/2024	Buchungszeitraum der Buchung (zwingend erforderlich)
100,00	Anzahl Stunden
01	Bearbeitungsschlüssel (Stundenbuchungen)
200	eigene Lohnart für Stundenlohn
14	Personalnummer (Schlüsselfeld zwingend erforderlich)

3. Satz**Feld**

3

01/01/2024

40,00

01

200

14

Beschreibung

Tabelle für Bewegungsdaten (Standard-Buchungen)

Buchungszeitraum der Buchung (**zwingend erforderlich**)

Anzahl Stunden

Bearbeitungsschlüssel (Stundenbuchungen)

eigene Lohnart für Stundenlohn

Personalnummer (**Schlüsselfeld zwingend erforderlich**)**4. Satz****Feld**

6

01/01/2024

08

02

Di

10

8,50

1

1

Beschreibung

Tabelle für Bewegungsdaten (Kalendarium)

Buchungszeitraum der Buchung (**zwingend erforderlich**)

Tag des Monats

Kalenderwoche

Wochentag

Personalnummer (**Schlüsselfeld zwingend erforderlich**)

Stunden

Ausfallschlüssel (Stunden)

eigene Lohnart (Stundenlohn)

5. Satz**Feld**

6

01/01/2024

09

02

Mi

10

7,50

1

1

Beschreibung

Tabelle für Bewegungsdaten (Kalendarium)

Buchungszeitraum der Buchung (**zwingend erforderlich**)

Tag des Monats

Kalenderwoche

Wochentag

Personalnummer (**Schlüsselfeld zwingend erforderlich**)

Stunden

Ausfallschlüssel (Stunden)

eigene Lohnart (Stundenlohn)

6. Satz**Feld****Beschreibung**

6	Tabelle für Bewegungsdaten (Kalendarium)
01/01/2024	Buchungszeitraum der Buchung (zwingend erforderlich)
10	Tag des Monats
02	Kalenderwoche
Do	Wochentag
10	Personalnummer (Schlüsselfeld zwingend erforderlich)
8,00	Stunden
1	Ausfallschlüssel (Stunden)
1	eigene Lohnart (Stundenlohn)

7. Satz**Feld****Beschreibung**

6	Tabelle für Bewegungsdaten (Kalendarium)
01/01/2024	Buchungszeitraum der Buchung (zwingend erforderlich)
11	Tag des Monats
02	Kalenderwoche
Fr	Wochentag
10	Personalnummer (Schlüsselfeld zwingend erforderlich)
7,50	Stunden
1	Ausfallschlüssel (Stunden)
1	eigene Lohnart (Stundenlohn)

8. Satz**Feld****Beschreibung**

6	Tabelle für Bewegungsdaten (Kalendarium)
01/01/2024	Buchungszeitraum der Buchung (zwingend erforderlich)
14	Tag des Monats
02	Kalenderwoche
Mo	Wochentag
10	Personalnummer (Schlüsselfeld zwingend erforderlich)
5,00	Stunden
1	Ausfallschlüssel (Stunden)
1	eigene Lohnart (Stundenlohn)

SSH

LODAS

Fach 3

Musterdaten

2.7

Abschnitt Hinweisdaten

[Hinweisdaten]

‘ Für die neuen Personalstammdaten müssen in LODAS noch die Stundensätze erfasst werden ‘

Die im Abschnitt Hinweisdaten erfassten Textdaten werden im Übernahme-Protokoll angezeigt.
Somit können über diesen Weg wichtige Informationen über die erstellten Daten weitergeleitet werden.

3

Betriebliche Personalnummer als Schlüsselfeld verwenden

Sie haben die Möglichkeit die Betriebliche Personalnummer an Stelle der Mitarbeiternummer als Schlüsselfeld für das Einlesen von Daten über die Schnittstelle zu verwenden.

3.1

Musterdatei

Dateiname: **LS_Muster_Betr_PNr.txt**

[Allgemein]
 Ziel=Lodas
 Version_SST=1.0
 Version_DB=14.05
 BeraterNr=28547
 MandantenNr=90909
 Feldtrennzeichen=;
 Zahlenkomma=,
 Datumsformat=TT.MM.JJJJ
 Stringbegrenzer=""
 Kommentarzeichen=*
 StammdatenGueltigAb=01.01.2024
 BetrieblichePNrVerwenden=Ja

*Betriebliche Personalnummer

*Die Betriebliche Personalnummer ist alphanumerisch, so dass Sie mit dieser *Personalnummer betriebliche Strukturen abbilden können.

*Sie muss innerhalb eines Mandanten eindeutig sein.

*Sie haben die Möglichkeit die Betriebliche Personalnummer an Stelle der *Mitarbeiternummer als Schlüsselfeld für das Einlesen von Daten über die *Schnittstelle zu verwenden. Setzen Sie dazu in der Import-Datei im Abschnitt *[Allgemein] den Eintrag BetrieblichePNrVerwenden= Ja.

*(siehe Schnittstellenhandbuch LODAS, Fach 3, Punkt 3: Betriebliche *Personalnummer als Schlüsselfeld *verwenden)

[Satzbeschreibung]

1;u_lod_psd_mitarbeiter;pnr_betriebliche#psd;duevo_familienname#psd;duevo_vorname#psd;adresse_strassenname#psd;adresse_strasse_nr#psd;adresse_ort#psd;adresse_plz#psd;staatsangehoerigkeit#psd;geburtsdatum_ttmj#psd;geschlecht#psd;familienstand#psd;sozialversicherung_nr#psd;

3;u_lod_mpd_krankenkasse;krankenkasse_nr#mpd;kk_betr_nr#mpd;krankenkasse_bezeichnung#mpd;beitrags_kto_nr_mandant#mpd;kk_lastschrifteinzug#mpd;

4;u_lod_mpd_lohnart;la_eigene#mpd;stla#mpd;la_bezeichnung#mpd;la_faktorschluesel#mpd;

11;u_lod_psd_taetigkeit;pnr_betriebliche#psd;rv_beitragsgruppe#psd;persgrs#psd;

12;u_lod_psd_steuer;pnr_betriebliche#psd;st_klasse#psd;kfb_anzahl#psd;konf#psd;

13;u_lod_psd_sozialversicherung;pnr_betriebliche#psd;kv_bgrs#psd;rv_bgrs#psd;av_bgrs#psd;kk_nr#psd;pv_bgrs#psd;uml_schluesel#psd;

Musterdaten

14;u_lod_psd_beschaeftigung;pnr_betriebliche#psd;eintrittdatum#psd;austrittdatum#psd;arbeitsverhaeltnis#psd;schriftl_befristung#psd;datum_urspr_befr#psd;abschl_befr_arbvertr#psd;verl_befr_arbvertr#psd;befr_gr_2_monate#psd;

34;u_lod_bwd_buchung_stunden;abrechnung_zeitraum#bwd;pnr_betriebliche#psd;stunden#bwd;la_eigene#bwd; kostenstelle#bwd;

[Stammdaten]

1;"BPNR 1234";"Müller";"Franz";"Baustraße"; "27";"Teststadt";98765;000;23.02.1958;
0;1;50230258A003;
3;444;1058933;'BAU Ost';123456789;1;
4;440;101;'Stundenlohn';;

11;"BPNR 1234";0;1;
12;"BPNR 1234";2;5;1;
13;"BPNR 1234";1;1;1;444;1;2;
14;"BPNR 1234";01/01/1991;31/12/2012;1;0;31/12/2012;01/01/1991;;1;

[Bewegungsdaten]

34;01.03.2022;"BPNR 1234";152,75;440;"01308722";

[Hinweisdaten]

Diese Datei dient als Muster für die Verwendung der betrieblichen Personalnummer bei der Weitergabe von Daten eines externen Systems an die Schnittstelle für LODAS;
Zur Vollständigkeit werden die Daten für die Krankenkasse, Lohnarten und das Anlegen von Mitarbeitern ebenfalls in der Schnittstellendatei hinterlegt.

3.2

Besonderheiten

Wenn Sie beim Einspielen von Daten über die Schnittstelle die Betriebliche Personalnummer als Schlüsselfeld verwenden, müssen Sie folgende Besonderheiten beachten:

- Um die Betriebliche Personalnummer als Schlüsselfeld beim Einspielen zu verwenden, erfassen Sie in der Import-Datei im Abschnitt [Allgemein] den Eintrag BetrieblichePNrVerwenden= Ja
- Die Betriebliche Personalnummer muss innerhalb eines Mandanten eindeutig sein. Zulässige Zeichen sind sämtliche Ziffern und Buchstaben sowie ein Großteil der Sonderzeichen.
- Die Betriebliche Personalnummer eines Mitarbeiters kann im Gegensatz zur Mitarbeiternummer geändert werden, solange Sie innerhalb des Mandanten eindeutig bleibt.
- Bei der Neuanlage eines Mitarbeiters können Sie entweder die Betriebliche Personalnummer und die gewünschte Mitarbeiternummer oder nur die Betriebliche Personalnummer angeben. Wird nur die Betriebliche Personalnummer angegeben vergibt LODAS automatisch die nächste freie Mitarbeiternummer.
Bei der Neuanlage eines Mitarbeiters müssen die Personaldatensätze, wie bisher, in die Tabelle u_lod_psd_mitarbeiter eingespielt werden.

SSH

LODAS

Musterdaten

Fach 3

-
- Wenn Sie die Betriebliche Personalnummer als Schlüssel für den Import verwenden, können Sie die Betriebliche Personalnummer nicht löschen. Um die Betriebliche Personalnummer löschen zu können, muss der Wert „BetrieblichePNrVerwenden=Nein“ gesetzt werden.

Beschreibung der Eingabefelder

Fach 4: Beschreibung der Eingabefelder

0	Erläuterung zur Beschreibung der Eingabefelder	4-7
1	Beschreibung der Tabellenfelder Mandantendaten	4-9
1.1	Tabelle: u_lod_mpd_a1_beschaeftstelle	4-9
1.2	Tabelle: u_lod_mpd_a1_bescheinigung	4-9
1.3	Tabelle: u_lod_mpd_abteilung	4-10
1.4	Tabelle: u_lod_mpd_adr_daten	4-10
1.5	Tabelle: u_lod_mpd_arbeitszeit_soll	4-11
1.6	Tabelle: u_lod_mpd_arbeitszeit_sonst	4-12
1.7	Tabelle: u_lod_mpd_auftragsvers	4-14
1.8	Tabelle: u_lod_mpd_ausfuehrungstermin	4-14
1.9	Tabelle: u_lod_mpd_azk	4-15
1.10	Tabelle: u_lod_mpd_bank	4-16
1.11	Tabelle: u_lod_mpd_bank_ausfuehrungster	4-16
1.12	Tabelle: u_lod_mpd_bank_zahlungen	4-22
1.13	Tabelle: u_lod_mpd_bau_ma_variante	4-22
1.14	Tabelle: u_lod_mpd_baugewerbe	4-23
1.15	Tabelle: u_lod_mpd_baustelle	4-25
1.16	Tabelle: u_lod_mpd_bav_ag_zuschuss	4-25
1.17	Tabelle: u_lod_mpd_beschaeftigungsbetr	4-26
1.18	Tabelle: u_lod_mpd_differenzvortraege	4-27
1.19	Tabelle: u_lod_mpd_epp_daten	4-29
1.20	Tabelle: u_lod_mpd_fibu_buchung_aufbau	4-29
1.21	Tabelle: u_lod_mpd_fibu_buchungstext	4-30
1.22	Tabelle: u_lod_mpd_fibu_konten_basis	4-31
1.23	Tabelle: u_lod_mpd_fibu_konten_la	4-31
1.24	Tabelle: u_lod_mpd_fibu_konten_netto	4-31
1.25	Tabelle: u_lod_mpd_fibu_konten_sonst	4-32
1.26	Tabelle: u_lod_mpd_firmenwagen	4-37
1.27	Tabelle: u_lod_mpd_gehaltstabelle	4-37

SSH

LODAS

Fach 4

Beschreibung der Eingabefelder

1.28	Tabelle: u_lod_mpd_kk_beitragsschuld	4-39
1.29	Tabelle: u_lod_mpd_kostenstelle	4-40
1.30	Tabelle: u_lod_mpd_kostentraeger	4-40
1.31	Tabelle: u_lod_mpd_krankenkasse	4-41
1.32	Tabelle: u_lod_mpd_lohnart	4-42
1.33	Tabelle: u_lod_mpd_lohntabelle	4-44
1.34	Tabelle: u_lod_mpd_mandant	4-44
1.35	Tabelle: u_lod_mpd_nebenbuch	4-46
1.36	Tabelle: u_lod_mpd_nettobeabzug	4-49
1.37	Tabelle: u_lod_mpd_oed_allg_ang	4-49
1.38	Tabelle: u_lod_mpd_oed_allg_bank	4-50
1.39	Tabelle: u_lod_mpd_oed_sonderz	4-51
1.40	Tabelle: u_lod_mpd_oed_statistiken	4-52
1.41	Tabelle: u_lod_mpd_oed_uml_beitr	4-53
1.42	Tabelle: u_lod_mpd_oed_versorg_vblu	4-54
1.43	Tabelle: u_lod_mpd_steuer	4-56
1.44	Tabelle: u_lod_mpd_sv	4-58
1.45	Tabelle: u_lod_mpd_tab_zeile_gehalt	4-61
1.46	Tabelle: u_lod_mpd_tab_zeile_lohn	4-62
1.47	Tabelle: u_lod_mpd_urlaub_rueckst	4-63
2	Beschreibung der Tabellenfelder Personalstammdaten	4-64
2.1	Tabelle: u_lod_psd_a1_anvb	4-64
2.2	Tabelle: u_lod_psd_a1_anvb_beschaeft	4-65
2.3	Tabelle: u_lod_psd_a1_entsendung	4-66
2.4	Tabelle: u_lod_psd_a1_entsendung_beschaeft	4-68
2.5	Tabelle: u_lod_psd_a1_entsendung_no_einsatzst	4-69
2.6	Tabelle: u_lod_psd_a1_vor_anvb	4-69
2.7	Tabelle: u_lod_psd_a1_vor_entsendung	4-69
2.8	Tabelle: u_lod_psd_arbeitszeit_monat	4-69
2.9	Tabelle: u_lod_psd_arbeitszeit_regelm	4-70
2.10	Tabelle: u_lod_psd_arbeitszeit_soll	4-72
2.11	Tabelle: u_lod_psd_arbeitszeitkonto	4-72

SSH

LODAS

Beschreibung der Eingabefelder

Fach 4

2.12	Tabelle: u_lod_psd_auswertung	4-74
2.13	Tabelle: u_lod_psd_avs_ag_anteil_ein	4-75
2.14	Tabelle: u_lod_psd_avs_ag_anteil_lfd	4-75
2.15	Tabelle: u_lod_psd_avs_ag_manuell_ein	4-75
2.16	Tabelle: u_lod_psd_avs_ag_manuell_lfd	4-76
2.17	Tabelle: u_lod_psd_avs_ag_proz_ein	4-76
2.18	Tabelle: u_lod_psd_avs_ag_proz_lfd	4-77
2.19	Tabelle: u_lod_psd_avs_an_anteil_ein	4-77
2.20	Tabelle: u_lod_psd_avs_an_anteil_lfd	4-78
2.21	Tabelle: u_lod_psd_avs_an_manuell_ein	4-79
2.22	Tabelle: u_lod_psd_avs_an_manuell_lfd	4-79
2.23	Tabelle: u_lod_psd_avs_an_proz_ein	4-80
2.24	Tabelle: u_lod_psd_avs_an_proz_lfd	4-81
2.25	Tabelle: u_lod_psd_avs_basis	4-82
2.26	Tabelle: u_lod_psd_avs_pausch	4-84
2.27	Tabelle: u_lod_psd_avs_uebergr_jah	4-85
2.28	Tabelle: u_lod_psd_avs_uebergreifend	4-85
2.29	Tabelle: u_lod_psd_az_vorbw_bea	4-85
2.30	Tabelle: u_lod_psd_ba_urlaub	4-86
2.31	Tabelle: u_lod_psd_ba_vorwerte	4-86
2.32	Tabelle: u_lod_psd_basis_vorbw_bea	4-91
2.33	Tabelle: u_lod_psd_baugewerbe	4-91
2.34	Tabelle: u_lod_psd_baugewerbe_meldeverf	4-94
2.35	Tabelle: u_lod_psd_beschaeftigung	4-94
2.36	Tabelle: u_lod_psd_beschaeftigungsverbot	4-98
2.37	Tabelle: u_lod_psd_besonderheiten	4-98
2.38	Tabelle: u_lod_psd_dssp	4-101
2.39	Tabelle: u_lod_psd_durchschnittspeicher	4-103
2.40	Tabelle: u_lod_psd_entg_vorbw_bea	4-105
2.41	Tabelle: u_lod_psd_entg2_vorbw_bea	4-105
2.42	Tabelle: u_lod_psd_epp_daten	4-105
2.43	Tabelle: u_lod_psd_fahrtkostenzuschuss	4-106

SSH

LODAS

Fach 4

Beschreibung der Eingabefelder

2.44	Tabelle: u_lod_psd_fehlz_vorbw_bea	4-107
2.45	Tabelle: u_lod_psd_fehlzeiten	4-107
2.46	Tabelle: u_lod_psd_festbezüge	4-112
2.47	Tabelle: u_lod_psd_firmenwagen	4-112
2.48	Tabelle: u_lod_psd_freibetrag	4-114
2.49	Tabelle: u_lod_psd_gehaltstabelle	4-115
2.50	Tabelle: u_lod_psd_individuelle_felder	4-115
2.51	Tabelle: u_lod_psd_individuelle_ueberw	4-117
2.52	Tabelle: u_lod_psd_kindergeld	4-119
2.53	Tabelle: u_lod_psd_kstellen_verteil	4-120
2.54	Tabelle: u_lod_psd_ktraeger_verteil	4-120
2.55	Tabelle: u_lod_psd_lk_allgemeines	4-120
2.56	Tabelle: u_lod_psd_lk_altersvorsorge	4-121
2.57	Tabelle: u_lod_psd_lk_baulohn_urlaub	4-123
2.58	Tabelle: u_lod_psd_lk_brutto_netto_vwl	4-126
2.59	Tabelle: u_lod_psd_lk_kug_wag	4-127
2.60	Tabelle: u_lod_psd_lk_oed	4-128
2.61	Tabelle: u_lod_psd_lk_sozialvers	4-131
2.62	Tabelle: u_lod_psd_lk_statistik	4-137
2.63	Tabelle: u_lod_psd_lk_steuer	4-138
2.64	Tabelle: u_lod_psd_lk_sv_frw_sv_werte	4-140
2.65	Tabelle: u_lod_psd_lk_sv_priv_sv_werte	4-142
2.66	Tabelle: u_lod_psd_lohn_darlehen	4-143
2.67	Tabelle: u_lod_psd_lohn_gehalt_bezuege	4-144
2.68	Tabelle: u_lod_psd_lohntabelle	4-145
2.69	Tabelle: u_lod_psd_ma_bank	4-145
2.70	Tabelle: u_lod_psd_mitarbeiter	4-146
2.71	Tabelle: u_lod_psd_monatslohn	4-148
2.72	Tabelle: u_lod_psd_monatswerte	4-150
2.73	Tabelle: u_lod_psd_mutterschutz	4-150
2.74	Tabelle: u_lod_psd_nettobeabzug	4-153
2.75	Tabelle: u_lod_psd_oed_allg_ang	4-154

SSH

LODAS

Beschreibung der Eingabefelder

Fach 4

2.76	Tabelle: u_lod_psd_oed_anteil	4-155
2.77	Tabelle: u_lod_psd_oed_kuerz	4-155
2.78	Tabelle: u_lod_psd_oed_sonderz	4-155
2.79	Tabelle: u_lod_psd_oed_statistiken	4-156
2.80	Tabelle: u_lod_psd_oed_unt_kig	4-157
2.81	Tabelle: u_lod_psd_oed_versorg_vblu	4-158
2.82	Tabelle: u_lod_psd_oed_zul_beamte	4-159
2.83	Tabelle: u_lod_psd_oed_zus_versorg	4-159
2.84	Tabelle: u_lod_psd_pfaendung	4-163
2.85	Tabelle: u_lod_psd_pfaendung_bav	4-164
2.86	Tabelle: u_lod_psd_pfaendung_darlehen	4-165
2.87	Tabelle: u_lod_psd_pfaendung_la	4-165
2.88	Tabelle: u_lod_psd_pfaendung_vwl	4-165
2.89	Tabelle: u_lod_psd_priv_versicherung	4-165
2.90	Tabelle: u_lod_psd_schwerbeh	4-166
2.91	Tabelle: u_lod_psd_sonstiges	4-167
2.92	Tabelle: u_lod_psd_sozialversicherung	4-167
2.93	Tabelle: u_lod_psd_st_besond	4-174
2.94	Tabelle: u_lod_psd_st_voragw	4-175
2.95	Tabelle: u_lod_psd_steuer	4-177
2.96	Tabelle: u_lod_psd_sv_mehrfachbesch	4-179
2.97	Tabelle: u_lod_psd_sv_unfall	4-181
2.98	Tabelle: u_lod_psd_sv_versbez	4-181
2.99	Tabelle: u_lod_psd_sv_vorbw	4-183
2.100	Tabelle: u_lod_psd_sv_vorbw_bea	4-187
2.101	Tabelle: u_lod_psd_sv_vorbw_uv	4-188
2.102	Tabelle: u_lod_psd_sv_wertguth	4-188
2.103	Tabelle: u_lod_psd_taetigkeit	4-191
2.104	Tabelle: u_lod_psd_unfall	4-192
2.105	Tabelle: u_lod_psd_urlaub_rueckst	4-192
2.106	Tabelle: u_lod_psd_vermoegensbildung	4-193
2.107	Tabelle: u_lod_psd_versbez	4-195

SSH

LODAS

Fach 4

Beschreibung der Eingabefelder

3	Beschreibung der Tabellenfelder Bewegungsdaten	4-197
3.1	Tabelle: u_lod_bwd_buchung_akkord	4-197
3.2	Tabelle: u_lod_bwd_buchung_akkord_nb	4-197
3.3	Tabelle: u_lod_bwd_buchung_brutto	4-198
3.4	Tabelle: u_lod_bwd_buchung_kalendarium	4-199
3.5	Tabelle: u_lod_bwd_buchung_kalendarium_nb	4-200
3.6	Tabelle: u_lod_bwd_buchung_kilometer	4-201
3.7	Tabelle: u_lod_bwd_buchung_nachber	4-201
3.8	Tabelle: u_lod_bwd_buchung_netto	4-202
3.9	Tabelle: u_lod_bwd_buchung_standard	4-202
3.10	Tabelle: u_lod_bwd_buchung_stunden	4-203
3.11	Tabelle: u_lod_bwd_buchung_tage	4-203
3.12	Tabelle: u_lod_bwd_buchung_vorschuss	4-204
3.13	Tabelle: u_lod_bwd_sonstige_angaben	4-204
3.14	Tabelle: u_lod_bwd_sonstige_angaben_nb	4-208

Beschreibung der Eingabefelder

0 Erläuterung zur Beschreibung der Eingabefelder

Die Eingabefelder werden auf den nachfolgenden Seiten in Tabellenform dargestellt. Die Tabellen entsprechen den in LODAS gespeicherten Tabellen.

Beschreibung des Tabellenaufbaus

Feld	Dieses Feld gibt den Feldnamen an, den Sie in den Satzbeschreibungen zu den Tabellen angeben müssen.
Beschreibung	Dieses Feld erläutert die Bedeutung des Eingabefeldes.
Länge	<p>Dieses Feld gibt an wie lange die Eingabe maximal sein darf. Es ist entweder eine ganze Zahl angegeben, oder bei Wert- und Prozentfeldern zusätzlich die Stellen nach dem Komma.</p> <p>Beispiel: 5.2 Dieses Wertfeld darf maximal 5 Stellen lang sein und ist mit zwei Nachkommastellen einzugeben (999,99).</p> <p>Achtung: Bei den Feldern „bs_wert_butab“ (Bewegungsdaten u_lod_bwd_buchung_standard und _nachber) ist die tatsächliche Länge und die Anzahl der Nachkommastellen abhängig vom eingesetzten Bearbeitungsschlüssel.</p> <p>Beispiel: Wert max: 99,5 (Tage) bei Bearbeitungsschlüssel 71 (genommene Urlaubstage).</p>
Typ	<p>Dieses Feld beschreibt die Art der Eingabedaten:</p> <p>NUM = Das Feld ist ein numerisches Feld. Es sind nur Zahlen zugelassen.</p> <p>A = Das Feld lässt nur alphabetische Eingaben zu.</p> <p>AN = Das Feld lässt nur alphanumerische Eingaben zu.</p> <p>CHAR = Hier handelt sich um ein Textfeld, dass alphabetische, numerische und Sonderzeichen zulässt.</p> <p>DATE= Datumsfeld; Das Feld ist immer ungeachtet der fachlichen Länge mit Tag, Monat und Jahr zu bestücken. Siehe Erläuterung.</p>
MUSS	<p>Dieses Feld gibt Auskunft ob ein Feld zwingend erforderlich ist.</p> <p>JA = Dieses Feld muss zwingend vorhanden sein.</p> <p>NEIN = Dieses Feld ist optional.</p>
HIST	<p>Dieses Feld zeigt an ob ein Feld historisiert werden kann (ab einem bestimmten Abrechnungszeitraum gültig ist) und für zurückliegende oder zukünftige Monate Daten erfasst werden können.</p> <p>JA= Dieses Feld wird mit dem Gültig ab – Datum versehen, das Sie im Abschnitt Allgemein angegeben haben.</p> <p>NEIN= Dieses Feld ist nicht historisiert. Der Feldinhalt gilt generell. Vorhandene Werte in der Datenbank werden überschrieben.</p>
DEID	Dieses Feld dient zur Identifizierung der Erläuterungen über die zulässigen Eingaben. Im Anhang A werden die Felder über die DEID beschrieben. Die angegebenen Nummern sind nicht mit den Lohnkennziffern identisch. Selbsterklärende Felder sind nicht im Anhang A enthalten.

SSH

LODAS

Fach 4

Beschreibung der Eingabefelder

Die Beschreibung ist entweder in Kapitel A.1 „Beschreibung der Wertgrenzen für die Eingabefelder“ oder in Kap. A.2 „Beschreibung der Feldinhalte bei festgelegten Eingaben“.

Achtung: Datumsfelder die nur mit Jahr und Monat gespeichert werden (Feldlänge 6), sind trotzdem als Felder mit **TTMMJJJJ** (oder mit Trennzeichen analog der Festlegung im Abschnitt Allgemein) einzugeben. Als Tag ist hier default **01** einzugegeben. Eine weitere Ausnahme bei Datumsfeldern ist das Feld „**geburtsdatum_ttmj#psd**“ in der Tabelle „**u_lod_psd_mitarbeiter**“. Dieses Feld kann folgendermaßen eingegeben werden:

„**TT.MM.JJ** oder **TTMMJJ** oder **TT.MM.JJJJ** oder **TTMMJJJJ**“

Beschreibung der Eingabefelder

Fach 4

1 Beschreibung der Tabellenfelder Mandantendaten**1.1 Tabelle: u_lod_mpd_a1_beschaeftstelle**

Feld	Beschreibung	Länge	Typ	MUSS	HIST	DEID
anschrift_beschaeftstelle#mpd	Adresse: Anschriftenzusatz Beschäftigungsstelle	40	CHAR	NEIN	NEIN	476
bez_beschaeftstelle#mpd	Adresse: Bezeichnung Beschäftigungsstelle	50	CHAR	NEIN	NEIN	742
hausnr_beschaeftstelle#mpd	Adresse: Hausnummer Beschäftigungsstelle	9	CHAR	NEIN	NEIN	4560
land_beschaeftstelle#mpd	Adresse: Land Beschäftigungsstelle	3	NUM	NEIN	NEIN	4208
nr_beschaeftstelle#mpd	Adresse: Nummer Beschäftigungsstelle	4	NUM	JA	NEIN	4754
ort_beschaeftstelle#mp	Adresse: Ort Beschäftigungsstelle	34	CHAR	NEIN	NEIN	4393
plz_beschaeftstelle#mpd	Adresse: Postleitzahl Ausland	10	CHAR	NEIN	NEIN	462
strasse_beschaeftstelle#mpd	Adresse: Straße Beschäftigungsstelle	33	CHAR	NEIN	NEIN	4559

1.2 Tabelle: u_lod_mpd_a1_bescheinigung

Feld	Beschreibung	Länge	Typ	MUSS	HIST	DEID
abw_anschrift_ag#mpd	Adresse: Abweichender Anschriftenzusatz	40	CHAR	NEIN	JA	476
anschrift_ag#mpd	Adresse: Anschriftenzusatz Arbeitgeber	40	CHAR	NEIN	JA	476
anschrift_bevollm_stelle#mpd	Adresse: Anschriftenzusatz bevollmächtigte Stelle	40	CHAR	NEIN	JA	476
arbeitnehmer_dtl_ag#mpd	Adresse: Es sind mehr als 25% der Arbeitnehmer in Deutschland tätig	1	NUM	NEIN	JA	440
bez_bevollm_stelle#mpd	Adresse: Bezeichnung bevollmächtigte Stelle	50	CHAR	NEIN	JA	742
erklaerung_ag#mpd	Adresse: Die Angaben entsprechen den tatsächlichen Verhältnissen	1	NUM	NEIN	JA	440
hausnr_bevollm_stelle#mpd	Adresse: Hausnummer bevollmächtigte Stelle	9	CHAR	NEIN	JA	4560
mail_kontakt#mpd	Adresse: E-Mail-Adresse Kontaktperson	70	CHAR	NEIN	JA	4353
ort_bevollm_stelle#mpd	Adresse: Ort bevollmächtigte Stelle	34	CHAR	NEIN	JA	4393
plz_bevollm_stelle#mpd	Adresse: Postleitzahl bevollmächtigte Stelle	10	CHAR	NEIN	JA	462
schriftwechsel_ag#mpd	Adresse: Schriftwechsel	1	NUM	NEIN	JA	4759
strasse_bevollm_stelle#mpd	Adresse: Straße bevollmächtigte Stelle	33	CHAR	NEIN	JA	4559
umsatz_dtl_ag#mpd	Adresse: Das Unternehmen erwirtschaftet mehr als 25% seines Umsatzes in Dtl.	1	NUM	NEIN	JA	440

SSH

LODAS

Fach 4

Beschreibung der Eingabefelder

Feld	Beschreibung	Länge	Typ	MUSS	HIST	DEID
unternehmensform_ag#mpd	Adresse: Unternehmensform	1	NUM	NEIN	JA	4757
wirtschaftssektor_ag#mpd	Adresse: Wirtschaftssektor des ents. Arbeitgebers	2	NUM	NEIN	JA	4758

1.3 Tabelle: u_lod_mpd_abteilung

Feld	Beschreibung	Länge	Typ	MUSS	HIST	DEID
abteilung#mpd	Organisationseinheiten/Abteilungsnummer: Abteilung	8	AN	JA	JA	4406
bezeichnung_abteilung#mpd	Organisationseinheiten/Abteilungsnummer: Abteilung Bezeichnung	40	CHAR	NEIN	JA	460

1.4 Tabelle: u_lod_mpd_adr_datan

Feld	Beschreibung	Länge	Typ	MUSS	HIST	DEID
abw_adrdaten_ort#mad	Adresse: Abweichender Ort	30	CHAR	NEIN	JA	46
abw_adrdaten_pf#mad	Adresse: Abweichendes Postfach	10	CHAR	NEIN	JA	39
abw_adrdaten_pf_plz#mad	Adresse: Abweichende Postfach-PLZ	5	NUM	NEIN	JA	1566
abw_adrdaten_plz#mad	Adresse: Abweichende PLZ	10	CHAR	NEIN	JA	256
abw_adrdaten_str_nr#mad	Adresse: Abweichende Straße	36	CHAR	NEIN	JA	1411
abw_adrdaten_untbez#mad	Adresse: Abweichender Unternehmensname	50	CHAR	NEIN	JA	742
abw_postfach_ort#mad	Adresse: Abweichender Postfach Ort	30	CHAR	NEIN	JA	46
adresse_ausland_nation_kz#mad	Adresse: Land	3	A	NEIN	JA	128
adresse_email#mad	Adresse: E-Mail Ansprechpartner Mandant	60	CHAR	NEIN	JA	4581
adresse_fax_nummer#mad	Adresse: Fax Ansprechpartner Mandant	60	CHAR	NEIN	JA	575
adresse_inland_ort# mad	Adresse: Ort	30	CHAR	NEIN	JA	46
adresse_inland_pf_plz#mad	Adresse: Postfach-PLZ-Inland	5	NUM	NEIN	JA	1566
adresse_inland_plz# mad	Adresse: Postleitzahl Inland	10	CHAR	NEIN	JA	256
adresse_inland_strasse#mad	Adresse: Straße	36	CHAR	NEIN	JA	1411
adresse_postfach#mad	Adresse: Postfach	10	CHAR	NEIN	JA	39
adresse_telefonnummer#mad	Adresse: Telefon Ansprechpartner Mandant	60	CHAR	NEIN	JA	575
anspr_lohn_anrede#mad	Adresse: Anrede Ansprechpartner Lohnabrechnung	1	NUM	NEIN	JA	4598
anspr_lohn_fax#mad	Adresse: Fax Ansprechpartner Lohnabrechnung	60	CHAR	NEIN	JA	575
anspr_mpd_anrede#	Adresse: Anrede Ansprechpartner	1	NUM	NEIN	JA	4598
anspr_mpd_name#mad	Adresse: Name Ansprechpartner Mandant	60	CHAR	NEIN	JA	575
arbeitnehmerueberlassung#mad	Adresse: gewerbsmäßige Arbeitnehmerüberlassung	1	NUM	NEIN	JA	4607
einst_betriebstaetigkeit#mad	Adresse: Einstellung der Betriebstätigkeit	1	NUM	NEIN	JA	440
ereignisdatum#mad	Adresse: Änderungsdatum für Betriebsdatenpflege (TT.MM.JJJJ)	8	DATE	NEIN	JA	12
gegenstand_sdd_abgl_kz#mad	Adresse: Unternehmensgegenstand nicht mit Zentralen Stammdaten abgleichen	1	NUM	NEIN	JA	440
gek_absenderadr#mpd	Adresse: Gekürzte Absenderadresse	82	CHAR	NEIN	JA	4763

Beschreibung der Eingabefelder

Fach 4

Feld	Beschreibung	Länge	Typ	MUSS	HIST	DEID
kz_abw_adr_stb#mad	Adresse: Abw. Daten für die Datenübermittlung Arbeitgeberkonto heranziehen	1	NUM	NEIN	JA	440
kz_nationalitaet#mad	Adresse: Abweichendes Land	3	A	NEIN	JA	128
land_stb#mad	Adresse: Land	3	A	NEIN	JA	128
lohn_abr_stelle#mad	Adresse: Die lohnabrechnende Stelle ist	1	NUM	NEIN	JA	4826
name_kurz_sdd_abgl_kz#mad	Adresse: Unternehmensname kurz nicht mit Zentralen Stammdaten abgleichen	1	NUM	NEIN	JA	440
name_stb#mad	Adresse: Name der Steuerkanzlei	50	CHAR	NEIN	JA	742
name_unternehmen_kurz#mad	Adresse: Unternehmensname kurz	15	CHAR	NEIN	JA	1044
name_unternehmen_lang#mad	Adresse: Unternehmensname	50	CHAR	NEIN	JA	742
ort_postfach_stb#mad	Adresse: Postfach Ort	30	CHAR	NEIN	JA	4570
ort_stb#mad	Adresse: Ort	30	CHAR	NEIN	JA	46
plz_postfach#mad	Adresse: Postfach PLZ	5	NUM	NEIN	JA	1566
plz_stb#mad	Adresse: PLZ	10	CHAR	NEIN	JA	256
postfach_ort#mad	Adresse: Postfach Ort	30	CHAR	NEIN	JA	46
postfach_stb#mad	Adresse: Postfach	10	CHAR	NEIN	JA	39
rechtsform#mpd	Adresse: Rechtsform	5	NUM	NEIN	JA	4814
strasse_stb#mad	Adresse: Straße	36	CHAR	NEIN	JA	1411
untern_bez_sdd_abgl_kz#mad	Adresse: Unternehmensname nicht mit Zentralen Stammdaten abgleichen	1	NUM	NEIN	JA	440
unternehmensgegenstand#mad	Adresse: Unternehmensgegenstand	50	CHAR	NEIN	JA	742

1.5 Tabelle: u_lod_mpd_arbeitszeit_soll

Feld	Beschreibung	Länge	Typ	MUSS	HIST	DEID
az_wtl_spez_ges#mpd	Arbeitszeiten / Soll-Arbeitszeit: Wochenarbeitszeit	4.2	NUM	NEIN	JA	4070
az_wtl_spez_wo_1#mpd	Arbeitszeiten / Soll-Arbeitszeit: Montag	4.2	NUM	NEIN	JA	1265
az_wtl_spez_wo_2#mpd	Arbeitszeiten / Soll-Arbeitszeit: Dienstag	4.2	NUM	NEIN	JA	1265
az_wtl_spez_wo_3#mpd	Arbeitszeiten / Soll-Arbeitszeit: Mittwoch	4.2	NUM	NEIN	JA	1265
az_wtl_spez_wo_4#mpd	Arbeitszeiten / Soll-Arbeitszeit: Donnerstag	4.2	NUM	NEIN	JA	1265
az_wtl_spez_wo_5#mpd	Arbeitszeiten / Soll-Arbeitszeit: Freitag	4.2	NUM	NEIN	JA	1265
az_wtl_spez_wo_6#mpd	Arbeitszeiten / Soll-Arbeitszeit: Samstag	4.2	NUM	NEIN	JA	1265
az_wtl_spez_wo_7#mpd	Arbeitszeiten / Soll-Arbeitszeit: Sonntag	4.2	NUM	NEIN	JA	1265
az_wtl_spez_wo_nr#mpd	Arbeitszeiten / Soll-Arbeitszeit: Ab KW	2	NUM	JA	JA	1812

1.6 **Tabelle: u_lod_mpd_arbeitszeit_sonst**

Feld	Beschreibung	Länge	Typ	MUSS	HIST	DEID
arbeitstage_mtl#mpd	Arbeitszeiten / Regelmäßige/Feste Arbeitszeit: Monatliche Arbeitstage	4.2	NUM	NEIN	JA	1828
arbeitstage_pro_monat_01#mpd	Arbeitszeiten / Monatslohn: Januar	2	NUM	NEIN	JA	728
arbeitstage_pro_monat_02#mpd	Arbeitszeiten / Monatslohn: Februar	2	NUM	NEIN	JA	4169
arbeitstage_pro_monat_03#mpd	Arbeitszeiten / Monatslohn: März	2	NUM	NEIN	JA	728
arbeitstage_pro_monat_04#mpd	Arbeitszeiten / Monatslohn: April	2	NUM	NEIN	JA	4168
arbeitstage_pro_monat_05#mpd	Arbeitszeiten / Monatslohn: Mai	2	NUM	NEIN	JA	728
arbeitstage_pro_monat_06#mpd	Arbeitszeiten / Monatslohn: Juni	2	NUM	NEIN	JA	4168
arbeitstage_pro_monat_07#mpd	Arbeitszeiten / Monatslohn: Juli	2	NUM	NEIN	JA	728
arbeitstage_pro_monat_08#mpd	Arbeitszeiten / Monatslohn: August	2	NUM	NEIN	JA	728
arbeitstage_pro_monat_09#mpd	Arbeitszeiten / Monatslohn: September	2	NUM	NEIN	JA	4168
arbeitstage_pro_monat_10#mpd	Arbeitszeiten / Monatslohn: Oktober	2	NUM	NEIN	JA	728
arbeitstage_pro_monat_11#mpd	Arbeitszeiten / Monatslohn: November	2	NUM	NEIN	JA	4168
arbeitstage_pro_monat_12#mpd	Arbeitszeiten / Monatslohn: Dezember	2	NUM	NEIN	JA	728
az_basisgrundlohn#mpd	Arbeitszeiten / Kug/SFN: Bildung des Basisgrundlohns	1	NUM	NEIN	JA	4769
az_mtl_betriebl#mpd	Arbeitszeiten / Monatslohn: Betriebsübl. monatl. Arbeitszeit	5.2	NUM	NEIN	JA	1267
az_mtl_tarifl_01#mpd	Arbeitszeiten / Monatliche Arbeitszeit: Januar	5.2	NUM	NEIN	JA	1267
az_mtl_tarifl_02#mpd	Arbeitszeiten / Monatliche Arbeitszeit: Februar	5.2	NUM	NEIN	JA	1267
az_mtl_tarifl_03#mpd	Arbeitszeiten / Monatliche Arbeitszeit:März	5.2	NUM	NEIN	JA	1267
az_mtl_tarifl_04#mpd	Arbeitszeiten / Monatliche Arbeitszeit:Apr.	5.2	NUM	NEIN	JA	1267
az_mtl_tarifl_05#mpd	Arbeitszeiten / Monatliche Arbeitszeit: Mai	5.2	NUM	NEIN	JA	1267
az_mtl_tarifl_06#mpd	Arbeitszeiten / Monatliche Arbeitszeit: Juni	5.2	NUM	NEIN	JA	1267
az_mtl_tarifl_07#mpd	Arbeitszeiten / Monatliche Arbeitszeit: Juli	5.2	NUM	NEIN	JA	1267
az_mtl_tarifl_08#mpd	Arbeitszeiten / Monatliche Arbeitszeit: August	5.2	NUM	NEIN	JA	1267
az_mtl_tarifl_09#mpd	Arbeitszeiten / Monatliche Arbeitszeit: September	5.2	NUM	NEIN	JA	1267
az_mtl_tarifl_10#mpd	Arbeitszeiten / Monatliche Arbeitszeit: Oktober	5.2	NUM	NEIN	JA	1267
az_mtl_tarifl_11#mpd	Arbeitszeiten / Monatliche Arbeitszeit: November	5.2	NUM	NEIN	JA	1267
az_mtl_tarifl_12#mpd	Arbeitszeiten / Monatliche Arbeitszeit: Dezember	5.2	NUM	NEIN	JA	1267
az_mtl_tarifl_wag_01# mpd	Arbeitszeiten / Baulohn: Januar	5.2	NUM	NEIN	JA	1267

Beschreibung der Eingabefelder

Fach 4

Feld	Beschreibung	Länge	Typ	MUSS	HIST	DEID
az_mtl_tarifl_wag_02# mpd	Arbeitszeiten / Baulohn: Februar	5.2	NUM	NEIN	JA	1267
az_mtl_tarifl_wag_03#mpd	Arbeitszeiten / Baulohn: März	5.2	NUM	NEIN	JA	1267
az_mtl_tarifl_wag_11#mpd	Arbeitszeiten / Baulohn: November	5.2	NUM	NEIN	JA	1267
az_mtl_tarifl_wag_12#mpd	Arbeitszeiten / Baulohn: Dezember	5.2	NUM	NEIN	JA	1267
az_wtl_betriebl#mpd	Arbeitszeiten / Regelmäßige/Feste Arbeitszeit: Betriebsübl. wöchentl.	4.2	NUM	NEIN	JA	4070
nicht_genom_urlaub#mpd	Arbeitszeiten / Urlaubsanspruch: Im Kalenderjahr nicht genommener Urlaub	1	NUM	NEIN	JA	4692
regelm_az_di#mpd	Arbeitszeiten / Regelmäßige/Feste Arbeitszeit: Betriebsübl. Arbeitszeit Di.	4.2	NUM	NEIN	JA	4070
regelm_az_do#mpd	Arbeitszeiten / Regelmäßige/Feste Arbeitszeit: Betriebsübl. Arbeitszeit Do.	4.2	NUM	NEIN	JA	4070
regelm_az_fr#mpd	Arbeitszeiten / Regelmäßige/Feste Arbeitszeit: Betriebsübl. Arbeitszeit Fr.	4.2	NUM	NEIN	JA	4070
regelm_az_mi#mpd	Arbeitszeiten / Regelmäßige/Feste Arbeitszeit: Betriebsübl. Arbeitszeit Mi.	4.2	NUM	NEIN	JA	4070
regelm_az_mo#mpd	Arbeitszeiten / Regelmäßige/Feste Arbeitszeit: Betriebsübl. Arbeitszeit Mo.	4.2	NUM	NEIN	JA	4070
regelm_az_sa#mpd	Arbeitszeiten / Regelmäßige/Feste Arbeitszeit: Betriebsübl. Arbeitszeit Sa.	4.2	NUM	NEIN	JA	4070
regelm_az_so#mpd	Arbeitszeiten / Regelmäßige/Feste Arbeitszeit: Betriebsübl. Arbeitszeit So.	4.2	NUM	NEIN	JA	4070
sfn_kz#mpd	Arbeitszeiten / Kug/SFN: Abrechnung von SFN-Zuschlägen	1	NUM	NEIN	JA	440
ueber_std_ermittlung_kal#mpd	Arbeitszeiten / Baulohn: Art der Überstundenermittlung	1	NUM	NEIN	JA	4036
umrechnung_fest_bez# mpd	Arbeitszeiten / Regelmäßige/Feste Arbeitszeit: Umrechnung der Festbezüge	1	NUM	NEIN	JA	4025
url_anspr_kuerzg_kz#mpd	Arbeitszeiten / Urlaubsanspruch: Kürzung Urlaubsanspruch bei unterjähr. Eintritt	1	NUM	NEIN	JA	440
url_geld_zus_ebz_divisor#mpd	Arbeitszeiten / Monatslohn: Tagesdivisor zus. Urlaubsgeld & tarifl. Sond	4.2	NUM	NEIN	JA	4170
url_verfaellt_im_monat#mpd	Arbeitszeiten / Urlaubsanspruch: Verfällt nach Monat (bei Verfall im Folgejahr)	2	NUM	NEIN	JA	4691
urlaubsanspr_pro_jahr# mpd	Arbeitszeiten / Urlaubsanspruch: Grundurlaubsanspruch	3.1	NUM	NEIN	JA	1809

SSH

LODAS

Fach 4

Beschreibung der Eingabefelder

Feld	Beschreibung	Länge	Typ	MUSS	HIST	DEID
------	--------------	-------	-----	------	------	------

1.7 Tabelle: u_lod_mpd_auftragsvers						
Feld	Beschreibung	Länge	Typ	MUSS	HIST	DEID
adressblatt_erstellung_kz#mpd	Auftragsversand: Adressblatt-Erstellung	1	NUM	NEIN	JA	4033
hinweis_empf_1#mpd	Auftragsversand: Hinweis für	36	CHAR	NEIN	JA	1765
hinweis_empf_2#mpd	Auftragsversand: Hinweis für Empfänger (Individuelle Adressdaten)	36	CHAR	NEIN	JA	1765
hinweis_z1#mpd	Auftragsversand: Hinweis Begleitschreiben Zeile 1	70	CHAR	NEIN	JA	4353
hinweis_z2#mpd	Auftragsversand: Hinweis Begleitschreiben Zeile 2	70	CHAR	NEIN	JA	4353
hinweis_z3#mpd	Auftragsversand: Hinweis Begleitschreiben Zeile 3	70	CHAR	NEIN	JA	4353
hinweis_z4#mpd	Auftragsversand: Hinweis Begleitschreiben Zeile 4	70	CHAR	NEIN	JA	4353
hinweis_z5#mpd	Auftragsversand: Hinweis Begleitschreiben Zeile 5	70	CHAR	NEIN	JA	4353
postfach_ort#mpd	Auftragsversand: Postfach Ort	30	CHAR	NEIN	JA	46
transport_partner_wahl_kz#mpd	Auftragsversand: Transportpartnerwahl	1	NUM	NEIN	JA	4068
vers_adresse_name#mpd	Auftragsversand: Name	36	CHAR	NEIN	JA	1765
vers_adresse_nation_kz#mpd	Auftragsversand: Land	3	A	NEIN	JA	128
vers_adresse_ort#mpd	Auftragsversand: Ort	30	CHAR	NEIN	JA	46
vers_adresse_plz#mpd	Auftragsversand: PLZ	10	CHAR	NEIN	JA	256
vers_adresse_postfach_nr#mpd	Auftragsversand: Postfach	10	CHAR	NEIN	JA	39
vers_adresse_postfach_plz#mpd	Auftragsversand: Postfach-PLZ-Inland	5	NUM	NEIN	JA	1566
vers_adresse_strasse#mpd	Auftragsversand: Straße	36	CHAR	NEIN	JA	1411

1.8 Tabelle: u_lod_mpd_ausfuehrungstermin						
Feld	Beschreibung	Länge	Typ	MUSS	HIST	DEID
bau_zeitversatz#mpd	Bankverbindungen / Ausführungstermine: Zahlungsart ZVK Baulohn	2	NUM	NEIN	NEIN	1788
eb_bau#mpd	Bankverbindungen / Allgemeine Daten: Einzelbuchung ZVK Baulohn	1	NUM	NEIN	NEIN	440
eb_fa#mpd	Bankverbindungen / Allgemeine Daten: Einzelbuchung Finanzamt	1	NUM	NEIN	NEIN	440
eb_kk#mpd	Bankverbindungen / Allgemeine Daten: Einzelbuchung Krankenkasse	1	NUM	NEIN	NEIN	440
eb_lohn_gehalt#mpd	Bankverbindungen / Allgemeine Daten: Einzelbuchung Lohn/Gehalt	1	NUM	NEIN	NEIN	440
eb_oed#mpd	Bankverbindungen / Allgemeine Daten: Einzelbuchung ZVK	1	NUM	NEIN	NEIN	440

SSH

LODAS

Beschreibung der Eingabefelder

Fach 4

Feld	Beschreibung	Länge	Typ	MUSS	HIST	DEID
eb_vblu#mpd	Öffentlicher Dienst Bankverbindungen / Allgemeine Daten: Einzelbuchung Versorgungsverband VBLU	1	NUM	NEIN	NEIN	440
eb_vwl#mpd	Bankverbindungen / Allgemeine Daten: Einzelbuchung VWL	1	NUM	NEIN	NEIN	440
fa_zeitversatz#mpd	Bankverbindungen / Ausführungstermine: Zahlungsart Finanzamt	2	NUM	NEIN	NEIN	1788
kk_zeitversatz#mpd	Bankverbindungen / Ausführungstermine: Zahlungsart Krankenkasse	2	NUM	NEIN	NEIN	1788
lohn_gehalt_zeitversatz#mpd	Bankverbindungen / Ausführungstermine: Zahlungsart Lohn/Gehalt	2	NUM	NEIN	NEIN	1788
oed_zeitversatz#mpd	Bankverbindungen / Ausführungstermine: Zahlungsart ZVK Öffentlicher Dienst	2	NUM	NEIN	NEIN	1788
vblu_zeitversatz#mpd	Bankverbindungen / Ausführungstermine: Zahlungsart Versorgungsverband VBLU	2	NUM	NEIN	NEIN	1788
vwl_zeitversatz#mpd	Bankverbindungen / Ausführungstermine: Zahlungsart VWL	2	NUM	NEIN	NEIN	1788

1.9 Tabelle: u_lod_mpd_azk

Feld	Beschreibung	Länge	Typ	MUSS	HIST	DEID
anz_gesch_stunden#mpd	Arbeitszeiten / Arbeitszeitkonto: Geschützte Stunden	5.2	NUM	NEIN	JA	1855
azk_an_druck#mpd	Arbeitszeiten / Arbeitszeitkonto: Druck je Arbeitnehmer	1	NUM	NEIN	JA	4032
azk_autom_agl#mpd	Arbeitszeiten / Arbeitszeitkonto: Automatischer Ausgleich bei Ende des Arb.zeitk	1	NUM	NEIN	JA	440
azk_beginn_ttmccjj#mpd	Arbeitszeiten / Arbeitszeitkonto: Beginn	8	DATE	NEIN	JA	12
azk_bezahlte_min_az#mpd	Arbeitszeiten / Arbeitszeitkonto: Zu bez. mtl. Mindestarbeitszeit	5.2	NUM	NEIN	JA	1267
azk_faktor_autom_stden tn#mpd	Arbeitszeiten / Arbeitszeitkonto: Faktor f. die Stundenentnahme a. Betragskto.	1	NUM	NEIN	JA	440
azk_ende_ttmccjj#mpd	Arbeitszeiten / Arbeitszeitkonto: Ende	8	DATE	NEIN	JA	12
kz_neg_saldo_azk#mpd	Arbeitszeiten / Arbeitszeitkonto: AZK Saldo negativ	1	NUM	NEIN	JA	440
azk_modell#mpd	Arbeitszeiten / Arbeitszeitkonto: Arbeitszeitkonto	2	NUM	NEIN	JA	4065

SSH

LODAS

Fach 4

Beschreibung der Eingabefelder

Feld	Beschreibung	Länge	Typ	MUSS	HIST	DEID
azk_obergrenze_std#mpd	Arbeitszeiten / Arbeitszeitkonto: Obergrenze Arbeitszeitkonto	7.2	NUM	NEIN	JA	1829
azk_untergrenze_std#mpd	Arbeitszeiten / Arbeitszeitkonto: Untergrenze Arbeitszeitkonto	7.2	NUM	NEIN	JA	1829
beib_restg_ueb_ausglz_er#mpd	Arbeitszeiten / Arbeitszeitkonto: Behandlung Restguthaben bei Übernahme	1	NUM	NEIN	JA	440
faktorschluesel_azk#mpd	Arbeitszeiten / Arbeitszeitkonto: Faktorschlüssel	3	NUM	NEIN	JA	4669
kz_neg_saldo_azk#mpd	Arbeitszeiten / Arbeitszeitkonto: AZK Saldo negativ	1	NUM	NEIN	JA	440

1.10 Tabelle: u_lod_mpd_bank

Feld	Beschreibung	Länge	Typ	MUSS	HIST	DEID
abw_kontoinhaber#mpd	Bankverbindungen / Allgemeine Daten: abweichender Kontoinhaber	30	CHAR	NEIN	JA	459
abw_ort#mpd	Bankverbindungen / Allgemeine Daten: abweichender Ort	34	CHAR	NEIN	JA	4393
abw_postleitzahl#mpd	Bankverbindungen / Allgemeine Daten: abweichende Postleitzahl	5	NUM	NEIN	JA	1566
abw_strasse#mpd	Bankverbindungen / Allgemeine Daten: abweichende Straße	33	CHAR	NEIN	JA	4559
bankleitzahl#mpd	Bankverbindungen / Allgemeine Daten: Bankleitzahl	8	NUM	JA	JA	263
bic#mpd	Bankverbindungen / Allgemeine Daten: BIC	11	CHAR	NEIN	JA	4394
iban#mpd	Bankverbindungen / Allgemeine Daten: IBAN	42	CHAR	NEIN	JA	4643
kto_nummer#mpd	Bankverbindungen / Allgemeine Daten: Kontonummer	10	CHAR	NEIN	JA	697
lfd_nr_bank#mpd	Bankverbindungen / Allgemeine Daten: Bank-Nr.	4	NUM	NEIN	JA	4549
ort#mpd	Bankverbindungen / Allgemeine Daten: Bankadresse (Ort)	34	CHAR	NEIN	JA	1765
postleitzahl#mpd	Bankverbindungen / Allgemeine Daten: Bankadresse (PLZ)	5	NUM	NEIN	JA	1566
strasse#mpd	Bankverbindungen/Allgemeine Daten: Bankadresse (Strasse)	33	CHAR	NEIN	JA	4559

1.11 Tabelle: u_lod_mpd_bank_ausfuehrungster

Feld	Beschreibung	Länge	Typ	MUSS	HIST	DEID
ausfuehrungstermine#mpd	Bankverbindungen / Ausführungstermine: Ausführungstermine	1	NUM	NEIN	JA	4682

SSH

LODAS

Beschreibung der Eingabefelder

Fach 4

Feld	Beschreibung	Länge	Typ	MUSS	HIST	DEID
differenz_akasse#mpd	Bankverbindungen / Ausführungstermine: Ausg. f. Augenoptiker Differenz	2	NUM	NEIN	JA	1788
differenz_bauhaupt#mpd	Bankverbindungen / Ausführungstermine: Bauhauptgewerbe Differenz	2	NUM	NEIN	JA	1788
differenz_fa#mpd	Bankverbindungen / Ausführungstermine: Finanzamt Differenz	2	NUM	NEIN	JA	1788
differenz_kk#mpd	Bankverbindungen / Ausführungstermine: Krankenkasse Differenz	2	NUM	NEIN	JA	1788
differenz_kk_vb#mpd	Bankverbindungen / Ausführungstermine: Krankenkasse für VB Differenz	2	NUM	NEIN	JA	1788
differenz_lg_vorschuss#mpd	Bankverbindungen / Ausführungstermine: Lohn/Gehalt Vorschuss Differenz	2	NUM	NEIN	JA	1788
differenz_lg_vorweg1# mpd	Bankverbindungen / Ausführungstermine: Lohn/Gehalt Vorweg Differenz 1.Gruppe	2	NUM	NEIN	JA	1788
differenz_lg_vorweg2# mpd	Bankverbindungen / Ausführungstermine: Lohn/Gehalt Vorweg Differenz 2.Gruppe	2	NUM	NEIN	JA	1788
differenz_lg1#mpd	Bankverbindungen / Ausführungstermine: Lohn/Gehalt Differenz 1.Gruppe	2	NUM	NEIN	JA	1788
differenz_lg2#mpd	Bankverbindungen / Ausführungstermine: Lohn/Gehalt Differenz 2.Gruppe	2	NUM	NEIN	JA	1788
differenz_nba_vorweg1#mpd	Bankverbindungen / Ausführungstermine: Netto-Abz. Vorweg Differenz 1.Gruppe	2	NUM	NEIN	JA	1788
differenz_nba_vorweg2#mpd	Bankverbindungen / Ausführungstermine: Netto-Abz. Vorweg Differenz 2.Gruppe	2	NUM	NEIN	JA	1788
differenz_nba1#mpd	Bankverbindungen / Ausführungstermine: Netto-Abzüge Differenz 1.Gruppe	2	NUM	NEIN	JA	1788
differenz_nba2#mpd	Bankverbindungen / Ausführungstermine: Netto-Abzüge Differenz 2.Gruppe	2	NUM	NEIN	JA	1788
differenz_sonst_bau#mpd	Bankverbindungen / Ausführungstermine: Baunebengewerbe Differenz	2	NUM	NEIN	JA	1788
differenz_vblu#mpd	Bankverbindungen / Ausführungstermine: VBLU Einzelzahlerv. Differenz	2	NUM	NEIN	JA	1788

SSH

LODAS

Fach 4

Beschreibung der Eingabefelder

Feld	Beschreibung	Länge	Typ	MUSS	HIST	DEID
differenz_verswerk#mpd	Bankverbindungen / Ausführungstermine: Versorgungswerke Differenz	2	NUM	NEIN	JA	1788
differenz_vwl_vorweg1#mpd	Bankverbindungen / Ausführungstermine: VWL Vorweg Differenz 1.Gruppe	2	NUM	NEIN	JA	1788
differenz_vwl_vorweg2#mpd	Bankverbindungen / Ausführungstermine: VWL Vorweg Differenz 2.Gruppe	2	NUM	NEIN	JA	1788
differenz_vwl1#mpd	Bankverbindungen / Ausführungstermine: VWL Differenz 1.Gruppe	2	NUM	NEIN	JA	1788
differenz_vwl2#mpd	Bankverbindungen / Ausführungstermine: VWL Differenz 2.Gruppe	2	NUM	NEIN	JA	1788
differenz_zvk#mpd	Bankverbindungen / Ausführungstermine: ZVK/VBLU Differenz	2	NUM	NEIN	JA	1788
kal_banktag_akasse#mpd	Bankverbindungen / Ausführungstermine: Ausg. f. Augenoptiker Kal./Bankarbeitstag	1	NUM	NEIN	JA	4680
kal_banktag_bauhaupt# mpd	Bankverbindungen / Ausführungstermine: Bauhauptgewerbe Kal.- /Bankarbeitstag	1	NUM	NEIN	JA	4680
kal_banktag_fa#mpd	Bankverbindungen / Ausführungstermine: Finanzamt Kal./Bankarbeitstag	1	NUM	NEIN	JA	4680
kal_banktag_kk#mpd	Bankverbindungen / Ausführungstermine: Krankenkasse Kal./Bankarbeitstag	1	NUM	NEIN	JA	4680
kal_banktag_kk_vb#mpd	Bankverbindungen / Ausführungstermine: Krankenkasse für VB Kal.-Bankarbeitstag	1	NUM	NEIN	JA	4680
kal_banktag_lg_vorschuss#mpd	Bankverbindungen / Ausführungstermine: Lohn/Gehalt Vorschuss Kal.- /Bankarbeitstag	1	NUM	NEIN	JA	4680
kal_banktag_lg_vorweg1#mpd	Bankverbindungen / Ausführungstermine: Lohn/Gehalt Vorw. Kal./Bankarbeitst.	1	NUM	NEIN	JA	4680
kal_banktag_lg_vorweg2#mpd	Bankverbindungen / Ausführungstermine: Lohn/Gehalt Vorw. Kal./Bankarbeitst.	1	NUM	NEIN	JA	4680
kal_banktag_lg1#mpd	Bankverbindungen / Ausführungstermine: Lohn/Gehalt Kalender-/Bankarbeitstag 1. Gr.	1	NUM	NEIN	JA	4680
kal_banktag_lg2#mpd	Bankverbindungen / Ausführungstermine: Lohn/Gehalt Kalender-/Bankarbeitstag 2. Gr.	1	NUM	NEIN	JA	4680

SSH

LODAS

Beschreibung der Eingabefelder

Fach 4

Feld	Beschreibung	Länge	Typ	MUSS	HIST	DEID
kal_banktag_nba_vorweg1#mpd	Bankverbindungen / Ausführungstermine: Netto-Abz. Vorw. Kal./Bankarbeitst. 1. Gr.	1	NUM	NEIN	JA	4680
kal_banktag_nba_vorweg2#mpd	Bankverbindungen / Ausführungstermine: Netto-Abz. Vorw. Kal./Bankarbeitst. 2. Gr.	1	NUM	NEIN	JA	4680
kal_banktag_nba1#mpd	Bankverbindungen / Ausführungstermine: Netto-Abzüge Kal./Bankarbeitstag 1.Gr.	1	NUM	NEIN	JA	4680
kal_banktag_nba2#mpd	Bankverbindungen / Ausführungstermine: Netto-Abzüge Kal./Bankarbeitstag 2.Gr.	1	NUM	NEIN	JA	4680
kal_banktag_sonst_bau#mpd	Bankverbindungen / Ausführungstermine: Baunebengewerbe Kalender- /Bankarbeitstag	1	NUM	NEIN	JA	4680
kal_banktag_vblu#mpd	Bankverbindungen / Ausführungstermine: VBLU Einzelzahlerv. Kal./Bankarbeitstag	1	NUM	NEIN	JA	4680
kal_banktag_verswerk#mpd	Bankverbindungen / Ausführungstermine: Versorgungswerke Kalender- /Bankarbeitstag	1	NUM	NEIN	JA	4680
kal_banktag_vwl_vorwe g1#mpd	Bankverbindungen / Ausführungstermine: VWL Vorw. Kal./Bankarbeitstag 1.Gr.	1	NUM	NEIN	JA	4680
kal_banktag_vwl_vorweg2#mpd	Bankverbindungen / Ausführungstermine: VWL Vorw. Kal./Bankarbeitstag 2.Gr.	1	NUM	NEIN	JA	4680
kal_banktag_vwl1#mpd	Bankverbindungen / Ausführungstermine: VWL Kalender-/Bankarbeitstag 1.Gr.	1	NUM	NEIN	JA	4680
kal_banktag_vwl2#mpd	Bankverbindungen / Ausführungstermine: VWL Kalender-/Bankarbeitstag 2.Gr.	1	NUM	NEIN	JA	4680
kal_banktag_zvk#mpd	Bankverbindungen / Ausführungstermine: ZVK/VBLU Kal./Bankarbeitstag	1	NUM	NEIN	JA	4680
monat_akasse#mpd	Bankverbindung / Ausführungstermine: Ausg. f. Augenoptiker Monat	1	NUM	NEIN	JA	4681
monat_bauhaupt#mpd	Bankverbindungen / Ausführungstermine: Bauhauptgewerbe Monat	1	NUM	NEIN	JA	4681
monat_fa#mpd	Bankverbindungen / Ausführungstermine: Finanzamt Monat	1	NUM	NEIN	JA	4700

SSH

LODAS

Fach 4

Beschreibung der Eingabefelder

Feld	Beschreibung	Länge	Typ	MUSS	HIST	DEID
monat_kk#mpd	Bankverbindungen / Ausführungstermine: Krankenkasse Monat	1	NUM	NEIN	JA	4681
monat_kk_vb#mpd	Bankverbindungen / Ausführungstermine: Krankenkasse für VB Monat	1	NUM	NEIN	JA	4681
monat_lg_vorschuss#mpd	Bankverbindungen / Ausführungstermine: Lohn/Gehalt Vorschuss Monat	1	NUM	NEIN	JA	4681
monat_lg_vorweg1#mp	Bankverbindungen / Ausführungstermine: Lohn/Gehalt Vorweg Monat 1.Gruppe	1	NUM	NEIN	JA	4681
monat_lg_vorweg2#mp	Bankverbindungen / Ausführungstermine: Lohn/Gehalt Vorweg Monat 2.Gruppe	1	NUM	NEIN	JA	4681
monat_lg1#mpd	Bankverbindungen / Ausführungstermine: Lohn/Gehalt Monat 1.Gruppe	1	NUM	NEIN	JA	4681
monat_lg2#mpd	Bankverbindungen / Ausführungstermine: Lohn/Gehalt Monat 2.Gruppe	1	NUM	NEIN	JA	4681
monat_nba_vorweg1#mpd	Bankverbindungen / Ausführungstermine: Netto-Abz. Vorweg Monat 1.Gruppe	1	NUM	NEIN	JA	4681
monat_nba_vorweg2#mpd	Bankverbindungen / Ausführungstermine: Netto-Abz. Vorweg Monat 2.Gruppe	1	NUM	NEIN	JA	4681
monat_nba1#mpd	Bankverbindungen / Ausführungstermine: Netto-Abzüge Monat 1.Gruppe	1	NUM	NEIN	JA	4681
monat_nba2#mpd	Bankverbindungen / Ausführungstermine: Netto-Abzüge Monat 2.Gruppe	1	NUM	NEIN	JA	4681
monat_sonst_bau#mpd	Bankverbindungen / Ausführungstermine: Baunebengewerbe Monat	1	NUM	NEIN	JA	4681
monat_vblu#mpd	Bankverbindungen / Ausführungstermine: VBLU Einzelzahlerv. Monat	1	NUM	NEIN	JA	4681
monat_verswerk#mpd	Bankverbindungen / Ausführungstermine: Versorgungswerke Monat	1	NUM	NEIN	JA	4681
monat_vwl_vorweg1#mpd	Bankverbindungen / Ausführungstermine: VWL Vorweg Monat 1.Gruppe	1	NUM	NEIN	JA	4681
monat_vwl_vorweg2#mpd	Bankverbindungen / Ausführungstermine: VWL Vorweg Monat 2.Gruppe	1	NUM	NEIN	JA	4681

SSH

LODAS

Beschreibung der Eingabefelder

Fach 4

Feld	Beschreibung	Länge	Typ	MUSS	HIST	DEID
monat_vwl1#mpd	Bankverbindungen / Ausführungstermine: VWL Monat 1.Gruppe	1	NUM	NEIN	JA	4681
monat_vwl2#mpd	Bankverbindungen / Ausführungstermine: VWL Monat 2.Gruppe	1	NUM	NEIN	JA	4681
monat_zvk#mpd	Bankverbindungen / Ausführungstermine: ZVK/VBLU Monat	1	NUM	NEIN	JA	4681
tag_akasse#mpd	Bankverbindungen / Ausführungstermine: Ausg. f. Augenoptiker Tag	2	NUM	NEIN	JA	728
tag_bauhaupt#mpd	Bankverbindungen / Ausführungstermine: Bauhauptgewerbe Tag	2	NUM	NEIN	JA	728
tag_fa#mpd	Bankverbindungen / Ausführungstermine: Finanzamt Tag	2	NUM	NEIN	JA	728
tag_kk#mpd	Bankverbindungen / Ausführungstermine: Krankenkasse Tag	2	NUM	NEIN	JA	728
tag_kk_vb#mpd	Bankverbindungen / Ausführungstermine: Krankenkasse für VB Tag	2	NUM	NEIN	JA	728
tag_lg_vorschuss#mpd	Bankverbindungen / Ausführungstermine: Lohn/Gehalt Vorschuss Tag	2	NUM	NEIN	JA	728
tag_lg_vorweg1#mpd	Bankverbindungen / Ausführungstermine: Lohn/Gehalt Vorweg Tag 1.Gruppe	2	NUM	NEIN	JA	728
tag_lg_vorweg2#mpd	Bankverbindungen / Ausführungstermine: Lohn/Gehalt Vorweg Tag 2.Gruppe	2	NUM	NEIN	JA	728
tag_lg1#mpd	Bankverbindungen / Ausführungstermine: Lohn/Gehalt Tag 1. Gruppe	2	NUM	NEIN	JA	728
tag_lg2#mpd	Bankverbindungen / Ausführungstermine: Lohn/Gehalt Tag 2. Gruppe	2	NUM	NEIN	JA	728
tag_nba_vorweg1#mpd	Bankverbindungen / Ausführungstermine: Netto-Abz. Vorweg Tag 1.Gruppe	2	NUM	NEIN	JA	728
tag_nba_vorweg2#mpd	Bankverbindungen / Ausführungstermine: Netto-Abz. Vorweg Tag 2.Gruppe	2	NUM	NEIN	JA	728
tag_nba1#mpd	Bankverbindungen / Ausführungstermine: Netto-Abzüge Tag 1.Gruppe	2	NUM	NEIN	JA	728

SSH

LODAS

Fach 4

Beschreibung der Eingabefelder

Feld	Beschreibung	Länge	Typ	MUSS	HIST	DEID
tag_nba2#mpd	Bankverbindungen / Ausführungstermine: Netto-Abzüge Tag 2.Gruppe	2	NUM	NEIN	JA	728
tag_sonst_bau#mpd	Bankverbindungen / Ausführungstermine: Baunebengewerbe Tag	2	NUM	NEIN	JA	728
tag_vblu#mpd	Bankverbindungen / Ausführungstermine: VBLU Einzelzahlerv. Tag	2	NUM	NEIN	JA	728
tag_verswerk#mpd	Bankverbindungen / Ausführungstermine: Versorgungswerke Tag	2	NUM	NEIN	JA	728
tag_vwl_vorweg1#mpd	Bankverbindungen / Ausführungstermine: VWL Vorweg Tag 1.Gruppe	2	NUM	NEIN	JA	728
tag_vwl_vorweg2#mpd	Bankverbindungen / Ausführungstermine: VWL Vorweg Tag 2.Gruppe	2	NUM	NEIN	JA	728
tag_vwl1#mpd	Bankverbindungen / Ausführungstermine: VWL Tag 1.Gruppe	2	NUM	NEIN	JA	728
tag_vwl2#mpd	Bankverbindungen / Ausführungstermine: VWL Tag 2.Gruppe	2	NUM	NEIN	JA	728
tag_zvk#mpd	Bankverbindungen / Ausführungstermine: ZVK/VBLU Tag	2	NUM	NEIN	JA	728

1.12 Tabelle: u_lod_mpd_bank_zahlungen

Feld	Beschreibung	Länge	Typ	MUSS	HIST	DEID
lfd_nr_bank#mpd	Bankverbindungen / Allgemeine Daten: Bank Nr. Zahlungs- /Erstattungsart	4	NUM	NEIN	JA	935
zahlungsart#mpd	Bankverbindungen / Allgemeine Daten: Bank Nr. Zahlungs- /Erstattungsart	1	NUM	JA	JA	4724

1.13 Tabelle: u_lod_mpd_bau_ma_variante

Feld	Beschreibung	Länge	Typ	MUSS	HIST	DEID
branche_tarif_kz#mpd	Baulohn / Mitarbeitervarianten: Branche/Tarifgebiet Nr.	4	CHAR	JA	JA	1010
intg_ma_variante_bez#mpd	Baulohn / Mitarbeitervarianten: Mitarbeitervariante/Bezeichnung	80	CHAR	NEIN	JA	820
intg_mwg_berechnung_kz#mpd	Baulohn / Mitarbeitervarianten: zusätzl. Urlaubsgeld in Urlaubsvergütung enth.	1	NUM	NEIN	JA	440
intg_skug_wa_anspr_kz#mpd	Baulohn / Mitarbeitervarianten:	1	NUM	NEIN	JA	440

SSH

LODAS

Beschreibung der Eingabefelder

Fach 4

Feld	Beschreibung	Länge	Typ	MUSS	HIST	DEID
	Anspruch auf Saison-Kug					
intg_url_anspr_mtl_in_tag#mpd	Baulohn / Mitarbeitervarianten: Monatlicher Urlaubsanspruch	5.2	NUM	NEIN	JA	1855
intg_url_anspr_proz_satz#mpd	Baulohn / Mitarbeitervarianten: Urlaubsvergütung in Prozent	4.2	NUM	NEIN	JA	907
intg_url_vor_vorjahr#mpd	Baulohn / Mitarbeitervarianten: Urlaubsanspruch aus dem Vor- Vorjahr übernehmen	1	NUM	NEIN	JA	440
intg_url_zus_proz_satz#mpd	Baulohn / Mitarbeitervarianten: Zusätzliches Urlaubsgeld in Prozent	4.2	NUM	NEIN	JA	907
intg_vwl_ag_faktor#mpd	Baulohn / Mitarbeitervarianten: Stundenfaktor VWL	5.2	NUM	NEIN	JA	1855
intg_wb_uml_proz_satz_ag#mpd	Baulohn / Mitarbeitervarianten: Prozentsatz Winterbesch.-Umlage AG-Anteil	4.2	NUM	NEIN	JA	907
intg_wb_uml_proz_satz_an#mpd	Baulohn / Mitarbeitervarianten: Prozentsatz Winterbesch.-Umlage AN-Anteil	4.2	NUM	NEIN	JA	907
intg_zvk_beitrag#mpd	Baulohn / Mitarbeitervarianten: Monatlicher ZVK-Beitrag	4.2	NUM	NEIN	JA	1683
intg_zvk_proz_satz#mpd	Baulohn / Mitarbeitervarianten: Beitragsatz zur ZVK	4.2	NUM	NEIN	JA	907
intg_zvk_zub#mpd	Baulohn / Mitarbeitervarianten: Tagesbeitrag	4.2	NUM	NEIN	JA	1683
intg_zvk_zuksi_proz_satz#mpd	Baulohn / Mitarbeitervarianten: davon Anteil Zusatzversorgung	4.2	NUM	NEIN	JA	907
intg_zwg_berechnung_kz#mpd	Baulohn / Mitarbeitervarianten: Anspruch Zuschuss-Wintergeld	1	NUM	NEIN	JA	440
ma_variante_kz#mpd	Baulohn / Mitarbeitervarianten: Mitarbeitervariante Nr.	2	NUM	JA	JA	466

1.14 Tabelle: u_lod_mpd_baugewerbe

Feld	Beschreibung	Länge	Typ	MUSS	HIST	DEID
abw_foko_erst#mpd	Baulohn / Allgemeine Daten: Abweichendes Forderungskonto für Erstattungen	8	AN	NEIN	JA	4278
bhg_entg_staatencode_kz#mpd	Baulohn / Allgemeine Daten: Staatencode gem. Entsendegesetz	2	NUM	NEIN	JA	4707
bhg_mek13_autom_auf_ruf_kz#mpd	Baulohn / Allgemeine Daten: Behandlung 13. Monateinkommen	1	NUM	NEIN	JA	4071
bhg_mitglied_bauverband_kz#mpd	Baulohn / Allgemeine Daten: Mitglied der Baugewerbeverbände (ZDB-Nord-West)	1	NUM	NEIN	JA	440

SSH

LODAS

Fach 4

Beschreibung der Eingabefelder

Feld	Beschreibung	Länge	Typ	MUSS	HIST	DEID
bhg_sav_beginn#mpd	Baulohn / Allgemeine Daten: Teilnahme am Spitzenausgleich ab	8	DATE	NEIN	JA	12
bhg_sav_intervall_kz# mpd	Baulohn / Allgemeine Daten: Spitzenausgleichsintervall	2	NUM	NEIN	JA	4254
bhg_siko_beginn#mpd	Baulohn / Allgemeine Daten: Sicherungskonto Beginn (MM/JJJJ)	6	DATE	NEIN	JA	398
bhg_siko_ende#mpd	Baulohn / Allgemeine Daten: Sicherungskonto Ende (MM/JJJJ)	6	DATE	NEIN	JA	398
bhg_siko_teilnahme_kz#mpd	Baulohn / Allgemeine Daten: Teilnahme Sicherungskonto	1	NUM	NEIN	JA	440
bhg_siko_uebern_kz#mpd	Baulohn / Allgemeine Daten: Rest- Wertguthaben übertragen	1	NUM	NEIN	JA	4040
bhg_wb_uml_saldo_kz#mpd	Baulohn / Allgemeine Daten: Winterbeschäftigungs-Umlage	1	NUM	NEIN	JA	440
branche_bezeichnung#mpd	Baulohn / Allgemeine Daten: Branche	40	CHAR	NEIN	JA	460
dach_ausfallgeld_folge_la#mpd	Baulohn / Allgemeine Daten: Lohnart für Behandlung nicht erstatt. Ausfallstunden	4	NUM	NEIN	JA	4178
dach_wb_uml_an_anteil	Baulohn / Allgemeine Daten: Berechnung	1	NUM	NEIN	JA	4487
gala_sz_autom_aufruf_kz#mpd	Baulohn / Allgemeine Daten: Automatischer Anstoß	1	NUM	NEIN	JA	4721
gala_sz_intervall#mpd	Baulohn / Allgemeine Daten: Abweichende Auszahlung in den Monaten	26	CHAR	NEIN	JA	4495
gala_sz_ohne_6m_kz#mpd	Baulohn / Allgemeine Daten: Wartefrist (6 volle Kalendermonate) nicht berücks.	1	NUM	NEIN	JA	440
gala_sz_soll_az_kz#mpd	Baulohn / Allgemeine Daten: Sollarbeitszeit als geleistete Stunden verwenden	1	NUM	NEIN	JA	440
gebg_lag_auszahlung_kz#mpd	Baulohn / Allgemeine Daten: Aufteilung Lohnausgleich	1	NUM	NEIN	JA	4352
intg_wb_uml_bankbez#mpd	Baulohn / Allgemeine Daten: Bankbezeichnung Winterbesch.- Umlage	27	CHAR	NEIN	JA	1803
intg_wb_uml_bic#mpd	Baulohn / Allgemeine Daten: BIC Winterbeschäftigungs-Umlage	11	CHAR	NEIN	JA	4394
intg_wb_uml_iban#mpd	Baulohn / Allgemeine Daten: IBAN Winterbeschäftigungs-Umlage	42	CHAR	NEIN	JA	4643
intg_zvk_bankbez#mpd	Baulohn / Allgemeine Daten: Bankbezeichnung Winterbesch.- Umlage	27	CHAR	NEIN	JA	1803
intg_zvk_bic#mpd	Baulohn / Allgemeine Daten: BIC ZVK-Beiträge	11	CHAR	NEIN	JA	4394

Beschreibung der Eingabefelder

Fach 4

Feld	Beschreibung	Länge	Typ	MUSS	HIST	DEID
intg_zvk_empfaenger#mpd	Baulohn / Allgemeine Daten: Zusatzversorgungskasse (Empfängername)	22	CHAR	NEIN	JA	1800
intg_zvk_iban#mpd	Baulohn / Allgemeine Daten: IBAN ZVK-Beiträge	42	CHAR	NEIN	JA	4643
intg_zvk_ort_strasse#mpd	Baulohn / Allgemeine Daten: Ort/Straße	22	CHAR	NEIN	JA	1800
nr_branche_tarif_kz#mpd	Baulohn / Allgemeine Daten: Branche/Tarifgebiet Nummer	4	CHAR	JA	JA	1010
soka_zahlg_art_kz#mpd	Baulohn / Allgemeine Daten: Lastschriftinzug	1	NUM	NEIN	JA	440
tarif_bezeichnung#mpd	Baulohn / Allgemeine Daten: Tarifgebiet	40	CHAR	NEIN	JA	460
zvk_ag_nr#mpd	Baulohn / Allgemeine Daten: Betriebskontonummer	9	CHAR	NEIN	JA	4538

1.15 Tabelle: u_lod_mpd_baustelle

Feld	Beschreibung	Länge	Typ	MUSS	HIST	DEID
baustelle_bezeichnung#mpd	Baulohn / Baustellen: Baustellename	22	CHAR	NEIN	JA	1800
baustelle_nr#mpd	Baulohn / Baustellen: Baustellenummer	8	AN	JA	JA	4279
baustelle_ort#mpd	Baulohn / Baustellen: Ort	18	CHAR	NEIN	JA	1824
baustelle_plz#mpd	Baulohn / Baustellen: Postleitzahl	5	NUM	NEIN	JA	1566
baustelle_strasse#mpd	Baulohn / Baustellen: Straße/Nummer	22	CHAR	NEIN	JA	1800
kz_auslandsbaustelle#mpd	Baulohn / Baustellen: Auslandsbaustelle	1	NUM	NEIN	JA	440

1.16 Tabelle: u_lod_mpd_bav_ag_zuschuss

Feld	Beschreibung	Länge	Typ	MUSS	HIST	DEID
berechnung_ag_zusch#mpd	AG-Pflichtzuschuss bAV: Berechnungsart	1	NUM	NEIN	JA	4765
bez_bav_ag_zusch#mpd	AG-Pflichtzuschuss bAV: Bezeichnung Variante bAV-Verpfl. AG-Zuschuss	50	CHAR	NEIN	JA	742
indiv_proz_bav_ag_zusch#mpd	AG-Pflichtzuschuss bAV: Höhe indiv. Prozentsatz	4.2	NUM	NEIN	JA	4768
nr_bav_ag_zusch#mpd	AG-Pflichtzuschuss bAV: Nr. Variante bAV-Verpfl. AG-Zuschuss	2	NUM	JA	JA	4195
proz_bav_ag_zusch#mpd	AG-Pflichtzuschuss bAV: Auswahl Prozentsatz	1	NUM	NEIN	JA	4764

SSH

LODAS

Fach 4

Beschreibung der Eingabefelder

1.17 **Tabelle: u_lod_mpd_beschaeftigungsbetr**

Feld	Beschreibung	Länge	Typ	MUSS	HIST	DEID
abw_anschrift_beschaeft#mpd	Sozialversicherung / Beschäftigungsbetriebe: Anschriftenzusatz (abw. Postanschrift)	40	CHAR	NEIN	JA	476
abw_name_beschaeft#mpd	Sozialversicherung / Beschäftigungsbetriebe: Abw. Name des Beschäft.betr.	50	CHAR	NEIN	JA	742
abw_ort_beschaeft#mp	Sozialversicherung / Beschäftigungsbetriebe: Abweichender Ort	30	CHAR	NEIN	JA	46
abw_pfplz_beschaeft#mpd	Sozialversicherung / Beschäftigungsbetriebe: Abweichende Postfach-PLZ	5	NUM	NEIN	JA	1566
abw_plz_beschaeft#mpd	Sozialversicherung / Beschäftigungsbetriebe: Abweichende PLZ	5	NUM	NEIN	JA	1566
abw_postfach_beschaeft#mpd	Sozialversicherung / Beschäftigungsbetriebe: Abweichendes Postfach	10	CHAR	NEIN	JA	39
abw_strasse_beschaeft#mpd	Sozialversicherung / Beschäftigungsbetriebe: Abweichende Straße	36	CHAR	NEIN	JA	1411
anrede_ansp_beschaeft#mpd	Sozialversicherung / Beschäftigungsbetriebe: Anrede Ansprechpart. Beschäft.betr.	1	NUM	NEIN	JA	4598
anrede_ansp_beschaeft_lohn#mpd	Sozialversicherung / Beschäftigungsbetriebe: Anrede Ansprechpart. Lohnabrechnung	1	NUM	NEIN	JA	4598
anschrift_beschaeft#mpd	Sozialversicherung / Beschäftigungsbetriebe: Anschriftenzusatz	40	CHAR	NEIN	JA	476
beschaeft_nr#mpd	Sozialversicherung / Beschäftigungsbetriebe: Beschäftigungsbetrieb-Nr.	4	NUM	JA	JA	4729
betriebs_nr#mpd	Sozialversicherung / Beschäftigungsbetriebe: Betriebsnummer	8	NUM	NEIN	JA	1234
einst_betriebstaetigkeit#mpd	Sozialversicherung / Beschäftigungsbetriebe: Einstellung der Betriebstätigkeit	1	NUM	NEIN	JA	440
email_ansp_beschaeft# mpd	Sozialversicherung / Beschäftigungsbetriebe: E-Mail Ansprechpart. Beschäft.betr.	60	CHAR	NEIN	JA	4581
email_ansp_beschaeft_lohn#mpd	Sozialversicherung / Beschäftigungsbetriebe: E-Mail Ansprechpartner Lohnabr.	60	CHAR	NEIN	JA	4581

SSH

LODAS

Beschreibung der Eingabefelder

Fach 4

Feld	Beschreibung	Länge	Typ	MUSS	HIST	DEID
ereignisdatum#mpd	Sozialversicherung / Beschäftigungsbetriebe: Änderungsdatum	8	DATE	NEIN	JA	12
fax_ansp_beschaeft#mpd	Betriebsdatenpflege Sozialversicherung / Beschäftigungsbetriebe: Fax	60	CHAR	NEIN	JA	575
fax_ansp_beschaeft_lohn#mpd	Ansprechpart. Beschäft.betr. Sozialversicherung / Beschäftigungsbetriebe: Fax	60	CHAR	NEIN	JA	575
konsol_nr_beschafft#mpd	Ansprechpartner Lohnabrechnung Sozialversicherung / Beschäftigungsbetriebe:	4	NUM	NEIN	JA	4729
kz_ang_bdp_berueck#mpd	Konsolidierung Sozialversicherung / Beschäftigungsbetriebe: Ang. für DÜ	1	NUM	NEIN	JA	4040
mandantenadr_uebern#mpd	Betriebsdatenpfl. ber. Sozialversicherung / Beschäftigungsbetriebe:	1	NUM	NEIN	JA	440
name_ansp_beschaeft#mpd	Mandantenadresse übern. Sozialversicherung / Beschäftigungsbetriebe: Name	60	CHAR	NEIN	JA	575
name_ansp_beschaeft_lohn#mpd	Ansprechpartner Beschäft.betr. Sozialversicherung / Beschäftigungsbetriebe: Name	60	CHAR	NEIN	JA	575
name_beschaeft#mpd	Ansprechpartner Lohnabr. Sozialversicherung / Beschäftigungsbetriebe: Name des	50	CHAR	NEIN	JA	742
ort_beschaeft#mpd	Beschäftigungsbetriebs Sozialversicherung / Beschäftigungsbetriebe: Ort	30	CHAR	NEIN	JA	46
pfplz_beschaeft#mpd	Sozialversicherung / Beschäftigungsbetriebe: Postfach- PLZ	5	NUM	NEIN	JA	1566
plz_beschaeft#mpd	Sozialversicherung / Beschäftigungsbetriebe: PLZ	5	NUM	NEIN	JA	1566
postfach_beschaeft#m	Sozialversicherung / Beschäftigungsbetriebe: Postfach	10	CHAR	NEIN	JA	39
strasse_beschaeft#mp	Sozialversicherung / Beschäftigungsbetriebe: Straße	36	CHAR	NEIN	JA	1411
tel_ansp_beschaeft#mpd	Sozialversicherung / Beschäftigungsbetriebe: Tel.	60	CHAR	NEIN	JA	575
tel_ansp_beschaeft_lohn#mpd	Ansprechpartner Beschäft.betr. Sozialversicherung / Beschäftigungsbetriebe: Telefon	60	CHAR	NEIN	JA	575
	Ansprechpartner Lohnabr.					

1.18 Tabelle: u_lod_mpd_differenzvortraege

Feld	Beschreibung	Länge	Typ	MUSS	HIST	DEID
------	--------------	-------	-----	------	------	------

SSH

LODAS

Fach 4

Beschreibung der Eingabefelder

Feld	Beschreibung	Länge	Typ	MUSS	HIST	DEID
ba_halber_beitr#mpd	Sozialversicherung / Differenzvorträge: AV, halber Beitrag	11.2	NUM	NEIN	NEIN	1708
ba_voller_beitr#mpd	Sozialversicherung / Differenzvorträge: AV, voller Beitrag	11.2	NUM	NEIN	NEIN	1708
beschaeft_nr#mpd	Sozialversicherung / Differenzvorträge: Beschäftigungsbetrieb Nr.	4	NUM	JA	NEIN	4729
insolvenzumlage#mpd	Sozialversicherung / Differenzvorträge: Umlage - Insolvenzgeld	11.2	NUM	NEIN	NEIN	1708
krankenkasse_nr#mpd	Sozialversicherung / Differenzvorträge: Krankenkassen- Nummer	3	NUM	JA	NEIN	4061
kv_allg#mpd	Sozialversicherung / Differenzvorträge: KV allg.	11.2	NUM	NEIN	NEIN	1708
kv_erm_beitr#mpd	Sozialversicherung / Differenzvorträge: KV erm.	11.2	NUM	NEIN	NEIN	1708
kv_freiw_mitgl#mpd	Sozialversicherung / Differenzvorträge: KV frw.	11.2	NUM	NEIN	NEIN	1708
kv_geringf_besch#mpd	Sozialversicherung / Differenzvorträge: KV, geringfügig Beschäftigte	11.2	NUM	NEIN	NEIN	1708
lfzg_khaufw#mpd	Sozialversicherung / Differenzvorträge: Umlage - Krankheit	11.2	NUM	NEIN	NEIN	1708
lfzg_mutteraufw#mpd	Sozialversicherung / Differenzvorträge: Umlage - Mutterschaft	11.2	NUM	NEIN	NEIN	1708
pauschsteuer#mpd	Sozialversicherung / Differenzvorträge: Pauschsteuer	11.2	NUM	NEIN	NEIN	1708
pv_freiw_mitgl#mpd	Sozialversicherung / Differenzvorträge: PV, freiwillige Mitglieder	11.2	NUM	NEIN	NEIN	1708
rv_geringf_besch#mpd	Sozialversicherung / Differenzvorträge: RV, geringfügig Beschäftigte	11.2	NUM	NEIN	NEIN	1708
rv_halber_beitr#mpd	Sozialversicherung / Differenzvorträge: RV, halber Beitrag	11.2	NUM	NEIN	NEIN	1708
rv_voller_beitr#mpd	Sozialversicherung / Differenzvorträge: RV, voller Beitrag	11.2	NUM	NEIN	NEIN	1708
seekas_ag_anteil#mpd	Sozialversicherung / Differenzvorträge: Seemannskasse AG-Anteil	11.2	NUM	NEIN	NEIN	1708
seekas_an_anteil#mpd	Sozialversicherung / Differenzvorträge: Seemannskasse AN-Anteil	11.2	NUM	NEIN	NEIN	1708
seekas_uv#mpd	Sozialversicherung / Differenzvorträge: Seemannskasse UV	11.2	NUM	NEIN	NEIN	1708

SSH

LODAS

Beschreibung der Eingabefelder

Fach 4

Feld	Beschreibung	Länge	Typ	MUSS	HIST	DEID
soz_pflegevers#mpd	Sozialversicherung / Differenzvorträge: Soziale Pflegeversicherung	11.2	NUM	NEIN	NEIN	1708
zub_freiw#mpd	Sozialversicherung / Differenzvorträge: Zusatzbeitrag freiwill. Mitglieder	11.2	NUM	NEIN	NEIN	1708
zub_pfl#mpd	Sozialversicherung / Differenzvorträge: Zusatzbeitrag Pflichtvers.	11.2	NUM	NEIN	NEIN	1708

1.19 **Tabelle: u_lod_mpd_epp_datan**

Feld	Beschreibung	Länge	Typ	MUSS	HIST	DEID
epp_auszmonat#mpd	Steuer / Allgemeine Daten: Auszahlungsmonat Energiepreispauschale	1	NUM	NEIN	NEIN	4820

1.20 **Tabelle: u_lod_mpd_fibu_buchung_aufbau**

Feld	Beschreibung	Länge	Typ	MUSS	HIST	DEID
abteilungs_nr_als_kst#mpd	Finanzbuchführung / Buchungsbeleg Allgemein: Behandlung der Kostenstelle	1	NUM	NEIN	JA	4328
abw_bnr_fibu#mpd	Finanzbuchführung / Buchungsbeleg Allgemein: Abw. Beraternummer	7	NUM	NEIN	JA	1
abw_mnr_fibu#mpd	Finanzbuchführung / Buchungsbeleg Allgemein: Abw. Mandantenummer	5	NUM	NEIN	JA	126
abw_wirtschaftsjahr#mpd	Finanzbuchführung / Buchungsbeleg Allgemein: Beginn abw. Wirtschaftsjahr	6	DATE	NEIN	JA	398
andruck_kst_kz#mpd	Finanzbuchführung / Buchungsbeleg Allgemein: Druck der Kostenstelle	1	NUM	NEIN	JA	4133
behandl_kosttraeg#mpd	Finanzbuchführung / Buchungsbeleg Allgemein: Behandlung Kostenträger	1	NUM	NEIN	JA	4391
buchung_std_kz#mpd	Finanzbuchführung / Buchungsbeleg Allgemein: Buchung von Stunden	1	NUM	NEIN	JA	440
entnahme_buchungstexte_kz#mpd	Finanzbuchführung / Buchungsbeleg Allgemein: Entnahme der Buchungstexte	1	NUM	NEIN	JA	4171
eur_startfibu#mpd	Finanzbuchführung / Buchungsbeleg: Start EURO- Finanzbuchhaltung	6	DATE	NEIN	JA	398

SSH

LODAS

Fach 4

Beschreibung der Eingabefelder

Feld	Beschreibung	Länge	Typ	MUSS	HIST	DEID
konto_nr_laenge#mpd	Finanzbuchführung / Buchungsbeleg Allgemein: Länge der Sachkonten	1	NUM	NEIN	JA	4281
kz_abst_bav#mpd	Finanzbuchführung / Buchungsbeleg Allgemein: Belegfeld 2 für Abst. Art der bAV	1	NUM	NEIN	JA	440
kz_abst_vorraus_beitrags#mpd	Finanzbuchführung / Buchungsbeleg Allgemein: Belegfeld 2 für Abst. Beitr.-schuld	1	NUM	NEIN	JA	440
kz_bube_export_festschr#mpd	Finanzbuchführung / Buchungsbeleg Allgemein: Buchungsb. festfesch. exportieren	1	NUM	NEIN	JA	440
kz_druck_einzelmonat#mpd	Finanzbuchführung / Buchungsbeleg Allgemein: zusätz. Buchungsb. Nachberechnung	1	NUM	NEIN	JA	4395
kz_pnr_buchtext_erst_ag#mpd	Finanzbuchführung / Buchungsbeleg Allgemein: Persnr im Buch.text f. Erstatt. AAG	1	NUM	NEIN	JA	440
kz_prn_im_buchtext_verw#mpd	Finanzbuchführung / Buchungsbeleg Allgemein: Persnr im Buch.text f. Aus-/Überz.	1	NUM	NEIN	JA	440
kz_vertrag_buchtext_zuksi#mpd	Finanzbuchführung / Buchungsbeleg Allgemein: bAV- Vertragsnummer im Buchungstext	1	NUM	NEIN	JA	440
perskon_finbuch_verw#mpd	Finanzbuchführung / Buchungsbeleg Allgemein: Nutzung von Personenkonten	1	NUM	NEIN	JA	440
sv_st_kst_vertg#mpd	Finanzbuchführung / Buchungsbeleg Allgemein: Verteilung auf Kostenstellen	1	NUM	NEIN	JA	4026
untersch_filialen_kz#mpd	Finanzbuchführung / Buchungsbeleg Allgemein: Unterscheidung nach Filialen	1	NUM	NEIN	JA	643
vert_festbez_kostenstellen#mpd	Finanzbuchführung / Buchungsbeleg Allgemein: Verteilung Festbez. auf Kostenst.	1	NUM	NEIN	JA	4497
vert_festbez_kostentraeger#mpd	Finanzbuchführung / Buchungsbeleg Allgemein: Verteilung Festbez. auf Kostentr.	1	NUM	NEIN	JA	4498
verteil_kosttraeg#mpd	Finanzbuchführung / Buchungsbeleg Allgemein: Verteilung auf Kostenträger	1	NUM	NEIN	JA	4026

1.21 Tabelle: u_lod_mpd_fibu_buchungstext

Feld	Beschreibung	Länge	Typ	MUSS	HIST	DEID
buchungstext#mpd	Finanzbuchführung /	60	CHAR	NEIN	JA	4760

SSH

LODAS

Beschreibung der Eingabefelder

Fach 4

Feld	Beschreibung	Länge	Typ	MUSS	HIST	DEID
	Kontenverwaltung: Buchungstext					

1.22 **Tabelle: u_lod_mpd_fibu_konten_basis**

Feld	Beschreibung	Länge	Typ	MUSS	HIST	DEID
fibu_kto_nr#mpd	Finanzbuchführung / Kontenverwaltung: Kontonummer	8	AN	JA	JA	4278
ma_gruppe#mpd	Finanzbuchführung / Buchungsbeleg Kontenverwaltung: Mitarbeitergruppe	8	AN	JA	JA	4406
ma_gruppe_bez#mpd	Finanzbuchführung /Buchungsbeleg Konten- verwaltung: Mitarbeitergr. Bezeichnung	40	CHAR	NEIN	JA	460

1.23 **Tabelle: u_lod_mpd_fibu_konten_la**

Feld	Beschreibung	Länge	Typ	MUSS	HIST	DEID
buchungsbeleg_kto_nr#mpd	Finanzbuchführung / Buchungsbeleg Kontenverwaltung: Konto- Nr.Buchungsbeleg	8	AN	NEIN	JA	4278
buchungsbeleg_kto_nr_std#mpd	Finanzbuchführung / Buchungsbeleg Kontenverwaltung: Konto-Nr. Std Buchung.	8	AN	NEIN	JA	4278
kto2_buchungsbeleg#mpd	Finanzbuchführung / Buchungsbeleg Kontenverwaltung: Kto.nr 2	8	AN	NEIN	JA	4278
kto3_buchungsbeleg#mpd	Finanzbuchführung / Buchungsbeleg Kontenverwaltung: Kto.nr 3	8	AN	NEIN	JA	4278
kto4_buchungsbeleg#mpd	Finanzbuchführung / Buchungsbeleg Kontenverwaltung: Kto.nr 4	8	AN	NEIN	JA	4278
kto5_buchungsbeleg#mpd	Finanzbuchführung / Buchungsbeleg Kontenverwaltung: Kto.nr 5	8	AN	NEIN	JA	4278
la_eigene#mpd	Finanzbuchführung / Buchungsbeleg Kontenverwaltung: Lohnart Nummer (LA)	4	NUM	JA	JA	4178
ma_gruppe#mpd	Finanzbuchführung / Buchungsbeleg Kontenverwaltung: Mitarbeitergruppe	8	AN	JA	JA	4406

1.24 **Tabelle: u_lod_mpd_fibu_konten_netto**

Feld	Beschreibung	Länge	Typ	MUSS	HIST	DEID
ma_gruppe#mpd	Finanzbuchführung / Buchungsbeleg Kontenverwaltung: Mitarbeitergruppe	8	AN	JA	JA	4406

SSH

LODAS

Fach 4

Beschreibung der Eingabefelder

Feld	Beschreibung	Länge	Typ	MUSS	HIST	DEID
nba_kto_nr#mpd	Finanzbuchführung / Buchungsbeleg Kontenverwaltung: Kontonummer	8	AN	NEIN	JA	4278
nba_nr#mpd	Finanzbuchführung / Buchungsbeleg Kontenverwaltung: Nr. Abzug/Bezug	4	NUM	JA	JA	4055

1.25 Tabelle: u_lod_mpd_fibu_konten_sonst

Feld	Beschreibung	Länge	Typ	MUSS	HIST	DEID
ausgl_kto_sv_rueck_kug#mpd	Finanzbuchführung / Buchungsbeleg Kontenverwaltung: Ertragsk. SV-Erstattung Kug	8	AN	NEIN	JA	4278
ausgl_kto_sv_rueck_wag#mpd	Finanzbuchführung / Buchungsbeleg Kontenverwaltung: Ertragsk. SV-Erstatt. S-Kug	8	AN	NEIN	JA	4278
ausgl_kto_ust_firmenw#mpd	Finanzbuchführung / Buchungsbeleg Kontenverwaltung: Ausgleichskonto (für Differenzbuchung Ust)	8	AN	NEIN	JA	4278
beitr_see_ber_genoss_uv#mpd	Finanzbuchführung / Buchungsbeleg Kontenverwaltung: Beitrag Seeberufsgen. UV	8	AN	NEIN	JA	4278
besondere_pauschalierung#mpd	Finanzbuchführung / Buchungsbeleg Kontenverwaltung: Besondere Pauschalierung	8	AN	NEIN	JA	4278
ert_kto_ust_firmenw#mpd	Finanzbuchführung / Buchungsbeleg Kontenverwaltung: Ertragskonto	8	AN	NEIN	JA	4278
ertr_kto_ausb_verg#mpd	Finanzbuchführung / Buchungsbeleg Kontenverwaltung: Ertragsk. Erstattung Ausb.	8	AN	NEIN	JA	4278
ertr_kto_ausfallgeld#mpd	Finanzbuchführung / Buchungsbeleg Kontenverwaltung: Ertragsk. Erstattung Ausfall	8	AN	NEIN	JA	4278
ertr_kto_dreizehn_einkomm#mpd	Finanzbuchführung / Buchungsbeleg Kontenverwaltung: Ertragsk. Erstattung 13. ME	8	AN	NEIN	JA	4278
ertr_kto_ersta_kug#mpd	Finanzbuchführung / Buchungsbeleg Kontenverwaltung: Ertragskonto Erstattung Kug	8	AN	NEIN	JA	4278
ertrags_kto_erstattung_aag#mpd	Finanzbuchführung / Buchungsbeleg Kontenverwaltung: Ertragskonto SV- Erstatt. AAG	8	AN	NEIN	JA	4278
ertrags_kto_foerderb_bav#mpd	Finanzbuchführung / Buchungsbeleg Kontenverwaltung: Ertragsk. Erstatt. Förd. bAV	8	AN	NEIN	JA	4278

SSH

LODAS

Beschreibung der Eingabefelder

Fach 4

Feld	Beschreibung	Länge	Typ	MUSS	HIST	DEID
ertrags_kto_krankeng_kug#mpd	Finanzbuchführung / Buchungsbeleg Kontenverwaltung: Ertragsk. Krankeng. Höhe Kug	8	AN	NEIN	JA	4278
ertrags_kto_krankeng_skug#mpd	Finanzbuchführung / Buchungsbeleg Kontenverwaltung: Ertragsk Krankeng Höhe S-Kug	8	AN	NEIN	JA	4278
ertrags_kto_rueck_lfz#mpd	Finanzbuchführung / Buchungsbeleg Kontenverwaltung: Erstatt. AAG ertragskonto	8	AN	NEIN	JA	4278
ertr_kto_ersta_vl_kug#mpd	Finanzbuchführung / Buchungsbeleg Kontenverwaltung: Ertragsk. Erstatt. VL S- Kug	8	AN	NEIN	JA	4278
ert_kto_lohnausgleich#mpd	Finanzbuchführung / Buchungsbeleg Kontenverwaltung: Ertragsk. Erstattung Lohn	8	AN	NEIN	JA	4278
ertr_kto_sv_ag_ausb_verg#mpd	Finanzbuchführung / Buchungsbeleg Kontenverwaltung: Ertragsk. Erstattung SV-Ausb	8	AN	NEIN	JA	4278
ertr_kto_sv_ag_ausfallgeld#mpd	Finanzbuchführung / Buchungsbeleg Kontenverwaltung: Ertragsk. Erstattung SV Ausf	8	AN	NEIN	JA	4278
ertr_kto_sv_ag_dreiz_eink#mpd	Finanzbuchführung / Buchungsbeleg Kontenverwaltung: Ertragsk. Erstattung SV 13ME	8	AN	NEIN	JA	4278
ertr_kto_sv_ag_lohnausgl#mpd	Finanzbuchführung / Buchungsbeleg Kontenverwaltung: Ertragsk. Erstattung SV Lohn	8	AN	NEIN	JA	4278
ertr_kto_sv_ag_urlaub_verg#mpd	Finanzbuchführung / Buchungsbeleg Kontenverwaltung: Ertragsk. Erstattung SV Url	8	AN	NEIN	JA	4278
ertr_kto_sv_ersta_kug#mpd	Finanzbuchführung / Buchungsbeleg Kontenverwaltung: Ertragsk. Erstattung S-Kug	8	AN	NEIN	JA	4278
ertr_kto_urlaub_verg#mpd	Finanzbuchführung / Buchungsbeleg Kontenverwaltung: Ertragsk. Erstattung Url	8	AN	NEIN	JA	4278
ertrags_kto_rueck_lfz#mpd	Finanzbuchführung / Buchungsbeleg Kontenverwaltung: Ertragsk.(Rückerstattung)	8	AN	NEIN	JA	4278
ford_kto_ersta_kug#mpd	Finanzbuchführung / Buchungsbeleg Kontenverwaltung: Forderungsk. Erstattung Kug	8	AN	NEIN	JA	4278
ford_kto_foerderb_bav#mpd	Finanzbuchführung / Buchungsbeleg Kontenverwaltung: Ford. Erstatt. Förd. B. AV	8	AN	NEIN	JA	4278
ford_kto_sv_ersta_kug#mpd	Finanzbuchführung / Buchungsbeleg Kontenverwaltung: Ford.konto Erstattung S-Kug	8	AN	NEIN	JA	4278

SSH

LODAS

Fach 4

Beschreibung der Eingabefelder

Feld	Beschreibung	Länge	Typ	MUSS	HIST	DEID
ford_kto_sv_rueck_kug#mpd	Finanzbuchführung / Buchungsbeleg Kontenverwaltung: Ford.konto SV- Erstattung Kug	8	AN	NEIN	JA	4278
forder_kto_erstattung_aag#mpd	Finanzbuchführung / Buchungsbeleg Kontenverwaltung: Forderungsk. SV- Erstatt. AAG	8	AN	NEIN	JA	4278
forder_kto_forder_soka#mpd	Finanzbuchführung / Buchungsbeleg Kontenverwaltung: Forderungskto. Erstattungen	8	AN	NEIN	JA	4278
forder_kto_krankeng_kug#mpd	Finanzbuchführung / Buchungsbeleg Kontenverwaltung: Forderk. Krankeng. Höhe Kug	8	AN	NEIN	JA	4278
forder_kto_krankeng_skug#mpd	Finanzbuchführung / Buchungsbeleg Kontenverwaltung: Forderk. Krankeng Höhe S-Kug	8	AN	NEIN	JA	4278
forderung_kto_rueck_lfz#mpd	Finanzbuchführung / Buchungsbeleg Kontenverwaltung: Forderungk Erstatt. AAG	8	AN	NEIN	JA	4278
forderung_kto_sv_rueck_wag#mpd	Finanzbuchführung / Buchungsbeleg Kontenverwaltung: Ford.konto SV-Erstatt. S-Kug	8	AN	NEIN	JA	4278
kto_pau_steuer_neb_bu_abz#mpd	Finanzbuchführung / Buchungsbeleg Kontenverwaltung: Mit §37b EStG abzugsfähig	8	AN	NEIN	JA	4278
kto_pau_steuer_neb_bu_nabz#mpd	Finanzbuchführung / Buchungsbeleg Kontenverwaltung: Ohne §37b EStG abzugsfähig	8	AN	NEIN	JA	4278
kto_pau_steuer_nicht_abz#mpd#mpd	Finanzbuchführung / Buchungsbeleg Kontenverwaltung: Mit §37b EStG nicht abzugsf.	8	AN	NEIN	JA	4278
konto_auszahlung#mpd	Finanzbuchführung / Buchungsbeleg Kontenverwaltung: Auszahlungen	8	AN	NEIN	JA	4278
konto_ueberzahlung#mpd	Finanzbuchführung / Buchungsbeleg Kontenverwaltung: Überzahlungen	8	AN	NEIN	JA	4278
konto_vorauss_beitragsch#mpd	Finanzbuchführung /Buchungsbeleg Kontenverwaltung: Konto voraus. Beitragsschuld	8	AN	NEIN	JA	4278
kosten_kto_ag_anteil_k ug#mpd	Finanzbuchführung / Buchungsbeleg Kontenverwaltung: AG-Ant. KV/PV/RV aus Kug	8	AN	NEIN	JA	4278
kosten_kto_ag_anteil_sv#mpd	Finanzbuchführung / Buchungsbeleg Kontenverwaltung: AG--Anteil Sozialvers.	8	AN	NEIN	JA	4278
kosten_kto_ag_anteil_wag#mpd	Finanzbuchführung / Buchungsbeleg Kontenverwaltung: Kosten. AG KV/PV/RV S-Kug	8	AN	NEIN	JA	4278

SSH

LODAS

Beschreibung der Eingabefelder

Fach 4

Feld	Beschreibung	Länge	Typ	MUSS	HIST	DEID
kosten_kto_insolvenzgeld#mpd	Finanzbuchführung / Buchungsbeleg Kontenverwaltung: Kostenkonto Insolvenzgelduml	8	AN	NEIN	JA	4278
kosten_kto_lfz_uml_beitrag#mpd	Kontenverwaltung: Kostenkonto (Umlagebeitrag)	8	AN	NEIN	JA	4278
kosten_kto_pausch_2#mpd	Finanzbuchführung / Buchungsbeleg Kontenverwaltung: Pauschst. 2% gerinf. Besch	8	AN	NEIN	JA	4278
kosten_kto_pausch_kist#mpd	Finanzbuchführung / Buchungsbeleg Kontenverwaltung: Pauschale Kirchensteuer	8	AN	NEIN	JA	4278
kosten_kto_pausch_lst#mpd	Finanzbuchführung / Buchungsbeleg Kontenverwaltung: Pauschale Lohnsteuer	8	AN	NEIN	JA	4278
kosten_kto_rueck_uebg#mpd	Finanzbuchführung / Buchungsbeleg Kontenverwaltung: Ford.konto Erstatt. VL S-Kug	8	AN	NEIN	JA	4278
kosten_kto_sachzuwendung#mpd	Finanzbuchführung / Buchungsbeleg Kontenverwaltung: Sachzuwendung	8	AN	NEIN	JA	4278
kosten_kto_san_oed#mpd	Finanzbuchführung / Buchungsbeleg Kontenverwaltung: Kosten. (pau. San.geld OED)	8	AN	NEIN	JA	4278
kosten_kto_solz_pausch_lst#mpd	Finanzbuchführung / Buchungsbeleg Kontenverwaltung: SolZ aus pausch. LSt.	8	AN	NEIN	JA	4278
kosten_kto_ust_firmenw#mpd	Finanzbuchführung / Buchungsbeleg Kontenverwaltung: Kostenkonto	8	AN	NEIN	JA	4278
kosten_kto_wb_uml#mpd	Finanzbuchführung / Buchungsbeleg Kontenverwaltung: Kostenk. (Winterbeschäftigungs- Umlage)	8	AN	NEIN	JA	4278
kosten_kto_zvk_beitrag#mpd	Finanzbuchführung / Buchungsbeleg Kontenverwaltung: Kostenkonto (ZVK)	8	AN	NEIN	JA	4278
kostkto_seekas_ag_ant#mpd	Finanzbuchführung / Buchungsbeleg Kontenverwaltung: AG-Anteil Seemannskasse	8	AN	NEIN	JA	4278
kto_pausch_erholung#mpd	Finanzbuchführung / Buchungsbeleg Kontenverwaltung: Erholungsbeihilfen	8	AN	NEIN	JA	4278
kto_pausch_fahrt#mpd	Finanzbuchführung / Buchungsbeleg Kontenverwaltung: Fahrtkostenzuschüsse	8	AN	NEIN	JA	4278
kto_pausch_gering#mpd	Finanzbuchführung / Buchungsbeleg Kontenverwaltung: Geringfügig Beschäftigte	8	AN	NEIN	JA	4278

SSH

LODAS

Fach 4

Beschreibung der Eingabefelder

Feld	Beschreibung	Länge	Typ	MUSS	HIST	DEID
kto_pausch_kurz#mpd	Finanzbuchführung / Buchungsbeleg Kontenverwaltung: Kurzfristig	8	AN	NEIN	JA	4278
kto_pausch_sonst#mpd	Finanzbuchführung / Buchungsbeleg Kontenverwaltung: Sonstige Bezüge	8	AN	NEIN	JA	4278
kto_pausch_zukunft#mpd	Finanzbuchführung / Buchungsbeleg Kontenverwaltung: Zukunftssicherung	8	AN	NEIN	JA	4278
ma_gruppe#mpd	Finanzbuchführung / Buchungsbeleg Kontenverwaltung: Mitarbeitergruppe	8	AN	JA	JA	4406
urs_kostenkonto#mpd	Finanzbuchführung / Buchungsbeleg Kontenverwaltung: Kostenkonto Urlaubsrückst.	8	AN	NEIN	JA	4278
urs_rueckstellungskonto#mpd	Finanzbuchführung / Buchungsbeleg Kontenverwaltung: Rückstellungskonto Url.rück.	8	AN	NEIN	JA	4278
verb_kto_insolvenzgeld#mpd	Finanzbuchführung / Buchungsbeleg Kontenverwaltung: Verbindlichk. Insolvenzgeld.	8	AN	NEIN	JA	4278
verb_kto_kist#mpd	Finanzbuchführung / Buchungsbeleg Kontenverwaltung: Kirchensteuer	8	AN	NEIN	JA	4278
verb_kto_lfz_uml_beitrag#mpd	Finanzbuchführung / Buchungsbeleg Kontenverwaltung: Verbindlichk. (Umlagebeitr.)	8	AN	NEIN	JA	4278
verb_kto_ist#mpd	Finanzbuchführung / Buchungsbeleg Kontenverwaltung: Lohnsteuer	8	AN	NEIN	JA	4278
verb_kto_san_oed#mpd	Finanzbuchführung / Buchungsbeleg Kontenverwaltung: Verbin. (pau. San.geld OED)	8	AN	NEIN	JA	4278
verb_kto_seekasse#mpd	Finanzbuchführung / Buchungsbeleg Kontenverwaltung: AN-Anteil Seemannskasse	8	AN	NEIN	JA	4278
verb_kto_solz#mpd	Finanzbuchführung / Buchungsbeleg Kontenverwaltung: Soli.	8	AN	NEIN	JA	4278
verb_kto_sv_beitrag#mpd	Finanzbuchführung / Buchungsbeleg Kontenverwaltung: Sozialversicherungsbeiträge	8	AN	NEIN	JA	4278
verb_kto_zuksi#mpd	Finanzbuchführung / Buchungsbeleg Kontenverwaltung: AG-Leist. Zukunftssicherung	8	AN	NEIN	JA	4278
verb_kto_wb_uml#mpd	Finanzbuchführung / Buchungsbeleg Kontenverwaltung: Verbindlichk. (Winterbes.-Umlage)	8	AN	NEIN	JA	4278

SSH

LODAS

Beschreibung der Eingabefelder

Fach 4

Feld	Beschreibung	Länge	Typ	MUSS	HIST	DEID
verb_kto_zvk_beitrag#mpd	Finanzbuchführung / Buchungsbeleg Kontenverwaltung: Verbindlichkeitskonto (ZVK)	8	AN	NEIN	JA	4278
verrechn_kto_lohn_gehalt#mpd	Finanzbuchführung / Buchungsbeleg Kontenverwaltung: Lohn und Gehalt	8	AN	NEIN	JA	4278
verrechn_kto_std#mpd	Finanzbuchführung / Buchungsbeleg Kontenverwaltung: Stunden	8	AN	NEIN	JA	4278

1.26 Tabelle: u_lod_mpd_firmenwagen

Feld	Beschreibung	Länge	Typ	MUSS	HIST	DEID
bmgI_bruttolistenpreis#mpd	Organisationseinheiten / Firmenwagen/Firmenrad: Bemessungsgrundlage Lohnsteuer	1	NUM	NEIN	JA	4800
bruttolistenpreis#mpd	Organisationseinheiten / Firmenwagen/Firmenrad: voller Bruttolistenpreis	9.2	NUM	NEIN	JA	1834
fahrzeug_art#mpd	Organisationseinheiten / Firmenwagen/Firmenrad: Fahrzeugart	1	NUM	NEIN	JA	4801
fahrzeugbeschreibung#mpd	Organisationseinheiten / Firmenwagen/Firmenrad: Fahrzeugbeschreibung/Fahrgestell- nummer	40	CHAR	NEIN	JA	460
fahrzeugbeschreibung2#mpd	Organisationseinheiten / Firmenwagen/Firmenrad: Fahrzeugbeschreibung 2/Fahrgestellnummer	40	CHAR	NEIN	JA	460
fahrzeughersteller#mpd	Organisationseinheiten / Firmenwagen/Firmenrad: Fahrzeughersteller	40	CHAR	NEIN	JA	460
fahrzeugkennzeichen#mpd	Organisationseinheiten / Firmenwagen/Firmenrad: Fahrzeugkennzeichen / Bezeichnung	12	CHAR	JA	JA	1054
fahrzeugmodell#mpd	Organisationseinheiten / Firmenwagen/Firmenrad: Fahrzeugmodell	40	CHAR	NEIN	JA	460
nutzungsende#mpd	Organisationseinheiten / Firmenwagen/Firmenrad: Nutzungsende	6	DATE	NEIN	JA	398

1.27 Tabelle: u_lod_mpd_gehaltstabelle

Feld	Beschreibung	Länge	Typ	MUSS	HIST	DEID
------	--------------	-------	-----	------	------	------

SSH

LODAS

Fach 4

Beschreibung der Eingabefelder

Feld	Beschreibung	Länge	Typ	MUSS	HIST	DEID
aufschlagsart#mlgt	Gehalts-/Lohntabellen / Gehaltstabellen: Aufschlagsermittlung	1	NUM	NEIN	JA	4029
auszahlung_mm_sich#mlgt	Gehalts-/Lohntabellen / Gehaltstabellen: Auszahlungsmonat	2	NUM	NEIN	JA	4173
az_wtl#mlgt	Gehalts-/Lohntabellen / Gehaltstabellen: Wöchentliche Arbeitszeit (Teilzeit)	5.2	NUM	NEIN	JA	1266
dyna_datum#mlgt	Gehalts-/Lohntabellen / Gehaltstabellen: Datum (Tariferhöhung)	6	DATE	NEIN	JA	398
dyna_proz_satz#mlgt	Gehalts-/Lohntabellen / Gehaltstabellen: Satz (Tariferhöhung)	6.3	NUM	NEIN	JA	4246
gehalts_tab_bezeichnung#mlgt	Gehalts-/Lohntabellen / Gehaltstabellen: Bezeichnung (Tarif)	25	CHAR	NEIN	JA	647
gehalts_tab_nr#mlgt	Gehalts-/Lohntabellen / Gehaltstabellen: Tabellenummer	2	NUM	JA	JA	4050
la_eigene#mpd	Gehalts-/Lohntabellen / Gehaltstabellen: Zugeordnete Lohnart	4	NUM	NEIN	JA	4178
la_eigene_zus#mlgt	Gehalts-/Lohntabellen / Gehaltstabellen: Auszahlungszeitraum (Lohnart)	4	NUM	NEIN	JA	4178
la_weitere_zuordnung_mm#mlgt	Gehalts-/Lohntabellen / Gehaltstabellen: Auszahlungszeitraum (Monat)	2	NUM	NEIN	JA	4173
rundungsstelle#mlgt	Gehalts-/Lohntabellen / Gehaltstabellen: Auf-/Abrundung	1	NUM	NEIN	JA	4134
rundungsverfahren#mlgt	Gehalts-/Lohntabellen / Gehaltstabellen: Rundungsverfahren	1	NUM	NEIN	JA	4135
stufensteigerung#mlgt	Gehalts-/Lohntabellen / Gehaltstabellen: Stufensteigerung	1	NUM	NEIN	JA	4563
tab_nr_allg_zulage#mlgt	Gehalts-/Lohntabellen / Gehaltstabellen: Allgemeine Zulage	2	NUM	NEIN	JA	4050
tab_nr_ortszu#mlgt	Gehalts-/Lohntabellen / Gehaltstabellen: Orts- /Sozialzuschlag	2	NUM	NEIN	JA	4050
tab_nr_std_vgt#mlgt	Gehalts-/Lohntabellen / Gehaltstabellen: Stundenvergütung	2	NUM	NEIN	JA	4051
tabwerte_gueltigab#mlgt	Gehalts-/Lohntabellen / Gehaltstabellen: Tabellenwerte gültig ab	6	DATE	NEIN	JA	398
tarif_nr#mlgt	Gehalts-/Lohntabellen / Gehaltstabellen: Auswahl des Tarifs (Tarif)	3	NUM	NEIN	JA	4063
tarifart_nr#mlgt	Gehalts-/Lohntabellen / Gehaltstabellen: Auswahl des Tarifs (Tarifart)	1	NUM	NEIN	JA	4049

SSH

LODAS

Beschreibung der Eingabefelder

Fach 4

Feld	Beschreibung	Länge	Typ	MUSS	HIST	DEID
1.28 Tabelle: u_lod_mpd_kk_beitragsschuld						
Feld	Beschreibung	Länge	Typ	MUSS	HIST	DEID
beschaeft_nr#mpd	Sozialversicherung / Krankenkassen: Beschäftigungsbetrieb Nr.	4	NUM	JA	NEIN	4729
insolvenzumlage#mpd	Sozialversicherung / Krankenkassen: Umlage Insolvenzgeld	11.2	NUM	NEIN	NEIN	1708
korr_betr_ba_half#mpd	Sozialversicherung / Krankenkassen: AV halber Beitrag	11.2	NUM	NEIN	NEIN	1708
korr_betr_ba_voll#mpd	Sozialversicherung / Krankenkassen: AV voller Beitrag	11.2	NUM	NEIN	NEIN	1708
korr_betr_kv_allgem#mpd	Sozialversicherung / Krankenkassen: KV allg.	11.2	NUM	NEIN	NEIN	1708
korr_betr_kv_ermaess#mpd	Sozialversicherung / Krankenkassen: KV erm.	11.2	NUM	NEIN	NEIN	1708
korr_betr_kv_freiw#mpd	Sozialversicherung / Krankenkassen: KV frw.	11.2	NUM	NEIN	NEIN	1708
korr_betr_kv_geringf#mpd	Sozialversicherung / Krankenkassen: KV geringfügig Beschäftigte	11.2	NUM	NEIN	NEIN	1708
korr_betr_kv_u1#mpd	Sozialversicherung / Krankenkassen: Umlage - Krankheit.	11.2	NUM	NEIN	NEIN	1708
korr_betr_kv_u2#mpd	Sozialversicherung / Krankenkassen: Umlage - Mutterschaft	11.2	NUM	NEIN	NEIN	1708
korr_betr_pausch_steu#mpd	Sozialversicherung / Krankenkassen: Pausch-Steuer	11.2	NUM	NEIN	NEIN	1708
korr_betr_pv_freiw#mpd	Sozialversicherung / Krankenkassen: freiwillige soziale PV	11.2	NUM	NEIN	NEIN	1708
korr_betr_pv#mpd	Sozialversicherung / Krankenkassen: Soziale Pflegeversicherung	11.2	NUM	NEIN	NEIN	1708
korr_betr_rv_geringf#mpd	Sozialversicherung / Krankenkassen: RV geringf.	11.2	NUM	NEIN	NEIN	1708
korr_betr_rv_half# mpd	Sozialversicherung / Krankenkassen: RV Arbeiter halber Beitrag	11.2	NUM	NEIN	NEIN	1708
korr_betr_rv_voll#mpd	Sozialversicherung / Krankenkassen: RV Arbeiter voller Beitrag	11.2	NUM	NEIN	NEIN	1708
korr_betr_seekasse_ag#mpd	Sozialversicherung / Krankenkassen: Seemannskasse AG-Anteil	11.2	NUM	NEIN	NEIN	1708
korr_betr_seekasse_an#mpd	Sozialversicherung / Krankenkassen: Seemannskasse AN-Anteil	11.2	NUM	NEIN	NEIN	1708
korr_betr_seekasse_uv#mpd	Sozialversicherung / Krankenkassen: Seemannskasse UV	11.2	NUM	NEIN	NEIN	1708
korr_gesamt_proz_satz#mpd	Sozialversicherung / Krankenkassen: Summe Korrektur-Prozentsätze	5.2	NUM	NEIN	NEIN	4232
korr_grund_bezeichnung#mpd	Sozialversicherung / Krankenkassen: Korrekturgrund für Beträge	40	CHAR	NEIN	NEIN	460

SSH

LODAS

Fach 4

Beschreibung der Eingabefelder

Feld	Beschreibung	Länge	Typ	MUSS	HIST	DEID
korr_grund_bezeichnung_1#mpd	Sozialversicherung / Krankenkassen: Korrekturgrund 1	40	CHAR	NEIN	NEIN	460
korr_grund_bezeichnung_2#mpd	Sozialversicherung / Krankenkassen: Korrekturgrund 2	40	CHAR	NEIN	NEIN	460
korr_grund_bezeichnung_3#mpd	Sozialversicherung / Krankenkassen: Korrekturgrund 3	40	CHAR	NEIN	NEIN	460
korr_grund_bezeichnung_4#mpd	Sozialversicherung / Krankenkassen: Korrekturgrund 4	40	CHAR	NEIN	NEIN	460
korr_grund_bezeichnung_5#mpd	Sozialversicherung / Krankenkassen: Korrekturgrund 5	40	CHAR	NEIN	NEIN	460
korr_proz_satz_1#mpd	Sozialversicherung / Krankenkassen: Prozentsatz 1	5.2	NUM	NEIN	NEIN	948
korr_proz_satz_2#mpd	Sozialversicherung / Krankenkassen: Prozentsatz 2	5.2	NUM	NEIN	NEIN	948
korr_proz_satz_3#mpd	Sozialversicherung / Krankenkassen: Prozentsatz 3	5.2	NUM	NEIN	NEIN	948
korr_proz_satz_4#mpd	Sozialversicherung / Krankenkassen: Prozentsatz 4	5.2	NUM	NEIN	NEIN	948
korr_proz_satz_5#mpd	Sozialversicherung / Krankenkassen: Prozentsatz 5	5.2	NUM	NEIN	NEIN	948
krankenkasse_nr#mpd	Sozialversicherung / Krankenkassen: Krankenkassen-Nr	3	NUM	JA	NEIN	4061
zub_frw#mpd	Sozialversicherung / Krankenkassen: Zusatzbeitrag frw	11.2	NUM	NEIN	NEIN	1708
zub_pfl#mpd	Sozialversicherung / Krankenkassen: Zusatzbeitrag pfl.	11.2	NUM	NEIN	NEIN	1708

1.29 Tabelle: u_lod_mpd_kostenstelle

Feld	Beschreibung	Länge	Typ	MUSS	HIST	DEID
abw_bezeichnung_kost#mpd	Organisationseinheiten/Kostenstelle n: Kostenstelle abweichende Bezeichnung	40	CHAR	NEIN	JA	460
bezeichnung_kostenst#mpd	Organisationseinheiten/Kostenstelle n: Kostenstelle Bezeichnung	40	CHAR	NEIN	JA	460
kostenstelle#mpd	Organisationseinheiten/Kostenstelle n: Kostenstelle	13	AN	JA	JA	4739

1.30 Tabelle: u_lod_mpd_kostentraeger

Feld	Beschreibung	Länge	Typ	MUSS	HIST	DEID
abw_bezeichnung_ktr#mpd	Organisationseinheiten/Kostenträger r: abw. Bezeichnung Kostentraeger	40	CHAR	NEIN	JA	460
bezeichnung_kostentr#mpd	Organisationseinheiten/Kostenträger r: Bezeichnung Kostenträger	40	CHAR	NEIN	JA	460
kostentraeger#mpd	Organisationseinheiten/Kostenträger r: Kostenträger	13	AN	JA	JA	4280la –

Beschreibung der Eingabefelder

1.31 **Tabelle: u_lod_mpd_krankenkasse**

Feld	Beschreibung	Länge	Typ	MUSS	HIST	DEID
bbg_begr_itsg_u2_kz#mpd	Sozialversicherung / Krankenkassen: BBG-Begrenzung U2 gemäß Institutionsverw.	1	NUM	NEIN	JA	440
beitrags_kto_nr_mandant#mpd	Sozialversicherung / Krankenkassen: Beitragskontonr. des Mandanten	15	CHAR	NEIN	JA	560
buchungstext#mpd	Sozialversicherung / Krankenkassen: Buchungstext Voraussichtliche Beitragsschuld	60	CHAR	NEIN	JA	4760
erstatt_art_aag#mpd	Sozialversicherung / Krankenkassen: Abweichende Erstattungsart für Krankenkasse	1	NUM	NEIN	JA	4612
kk_betr_nr#mpd	Sozialversicherung / Krankenkassen: Betriebsnr. der KK	8	NUM	NEIN	JA	1234
kk_bic#mpd	Sozialversicherung / Krankenkassen: BIC	11	CHAR	NEIN	JA	4394
kk_iban#mpd	Sozialversicherung / Krankenkassen: IBAN	42	CHAR	NEIN	JA	4643
kk_lastschrifteinzug#mpd	Sozialversicherung / Krankenkassen: Lastschrifteinzug	1	NUM	NEIN	JA	440
konto_vorauss_beitrag#mpd	Sozialversicherung / Krankenkassen: Konto Voraussichtliche Beitragsschuld	9	AN	NEIN	JA	4482
krankenkasse_art#mpd	Sozialversicherung / Krankenkassen: Versorgungswerk	1	NUM	NEIN	JA	4042
krankenkasse_bezeichnung#mpd	Sozialversicherung / Krankenkassen: Bezeichnung	22	CHAR	NEIN	JA	1800
krankenkasse_kennung#mpd	Sozialversicherung / Krankenkassen: Kennung der Krankenkasse	1	NUM	NEIN	JA	4041
krankenkasse_nr#mpd	Sozialversicherung / Krankenkassen: Krankenkassen-Nummer	3	NUM	JA	JA	4061
krankenkasse_ort#mpd	Sozialversicherung / Krankenkassen: Ort	18	CHAR	NEIN	JA	1824
krankenkasse_plz#mpd	Sozialversicherung / Krankenkassen: Postleitzahl	5	NUM	NEIN	JA	1566
krankenkasse_strasse#mpd	Sozialversicherung / Krankenkassen: Straße und Nummer	22	CHAR	NEIN	JA	1800
kto_ford_butext#mpd	Sozialversicherung / Krankenkassen: Buchungstext Forderung	60	CHAR	NEIN	JA	4760
kto_ford_sv_beitrag#mpd	Sozialversicherung / Krankenkassen: Forderungskonto SV-Beiträge	9	AN	NEIN	JA	4482
kto_verb_butext#mpd	Sozialversicherung / Krankenkassen: Buchungstext Verbindlichkeit	60	CHAR	NEIN	JA	4760
kto_verb_sv_beitrag#mpd	Sozialversicherung / Krankenkassen: Verbindlichkeitskonto SV-Beiträge	9	AN	NEIN	JA	4482
kz_versorgungswerk#mpd	Krankenkassen: Kennzeichen Versorgungswerk	1	NUM	NEIN	JA	440

SSH

LODAS

Fach 4

Beschreibung der Eingabefelder

Feld	Beschreibung	Länge	Typ	MUSS	HIST	DEID
laufende_nummer#mpd	Sozialversicherung / Krankenkassen: Laufende Nummer Beitragsnachweis	3	NUM	NEIN	JA	4458
rechtskreis#mpd	Sozialversicherung / Krankenkassen: Rechtskreis der Krankenkasse	1	NUM	NEIN	JA	4340
uml_1_proz_satz_lfd#mpd	Sozialversicherung / Krankenkassen: Prozentsatz für Umlage 1	3.2	NUM	NEIN	JA	1418
uml_2_proz_satz_lfd#mpd	Sozialversicherung / Krankenkassen: Prozentsatz für Umlage 2	3.2	NUM	NEIN	JA	1418
umlageart_iv_u1#mpd	Sozialversicherung / Krankenkassen: Umlageart für Umlage 1	10	CHAR	NEIN	JA	462

1.32 Tabelle: u_lod_mpd_lohnart

Feld	Beschreibung	Länge	Typ	MUSS	HIST	DEID
azk_std_art_kz#mpd	Lohnarten: Behandlung der Stunden	1	NUM	NEIN	JA	4001
bav_brutto#mpd	Lohnarten: bAV-Brutto	1	NUM	NEIN	JA	4370
bestandteil_gesamtvol#mpd	Lohnarten: Bestandteil des Gesamt Volumens	1	NUM	NEIN	JA	440
bg_kz_uv_pflchtig#mpd	Lohnarten: Berechnung UV-Pflicht	1	NUM	NEIN	JA	4307
bg_kz_uv_std_geleistet	Lohnarten: geleistete Stunden für Unfallversicherung	1	NUM	NEIN	JA	4308
erm_arbeits_foerd_geld# mpd	Lohnarten: Bestandteil des Basisentgelts zur Ermittl.des Arbeitsförderungsgeldes	1	NUM	NEIN	JA	440
erm_heimkostenbetrag#mpd	Lohnarten: Bestandteil des Basisentgelts zur Ermittl.des Heimkostenbeitrags	1	NUM	NEIN	JA	440
erstattung_art_aag#mpd	Lohnarten: Art der Erstattung (AAG)	1	NUM	NEIN	JA	4596
faktor_kz_kuerzg_fest_bez#mpd	Lohnarten: Kürzung der Festbezüge bei Kug	1	NUM	NEIN	JA	440
folge_nettoab#mpd	Lohnarten: Folge Netto- Abzug/Netto-	4	NUM	NEIN	JA	4055
kappung_dsp_berech#mpd	Lohnarten: Kappung Tage	5.2	NUM	NEIN	JA	1855
kz_entgeltmindlohnrel# mpd	Lohnarten: Mindestlohnrelevanz	1	NUM	NEIN	JA	4686
kz_oed_besitzstand#mpd	Lohnarten: als Besitzstand	1	NUM	NEIN	JA	440
kz_oed_teilzeitbesch#mpd	Lohnarten: bei Teilzeitbeschäftigten auf Vollzeitwert hochrechnen	1	NUM	NEIN	JA	4040
kz_oed_verglentgelt#mpd	Lohnarten: Bestandteil Vergleichsentgelt	1	NUM	NEIN	JA	440
kz_sz_ohne_muv#mpd	Lohnarten: Entgelt für Berechnung Mindesturlaubsvergütung	1	NUM	NEIN	JA	4677
kz_urs_bewertung_estg#mpd	Lohnarten: Bewertung nach Steuerrecht	1	NUM	NEIN	JA	440
kz_urs_bewertung_hgb#mpd	Lohnarten: Bewertung nach Handelsrecht	1	NUM	NEIN	JA	440

SSH

LODAS

Beschreibung der Eingabefelder

Fach 4

Feld	Beschreibung	Länge	Typ	MUSS	HIST	DEID
kz_var_berueck_durchber#mpd	Lohnarten: Berücksichtigung als laufender variabler Entgeltbestandteil	1	NUM	NEIN	JA	440
la_abr_versorgbezeuge#mpd	Lohnarten: Bei Abrechnung von Versorgungsbezügen	1	NUM	NEIN	JA	4546
la_altersteilzeitentgelt#mpd	Lohnarten: Altersteilzeitentgelt	1	NUM	NEIN	JA	4470
la_bau_abr_berechnung_1#mpd	Lohnarten: Heranziehen der Stunden/Beträge	1	NUM	NEIN	JA	4004
la_bau_abr_berechnung_2#mpd	Lohnarten: Berechnung von Wintergeld/Saison-Kug	1	NUM	NEIN	JA	4002
la_bau_abr_listen_vertg#mpd	Lohnarten: Verteilung der Beträge und Stunden	2	NUM	NEIN	JA	4146
la_bearbeitung_sfn_monat#mpd	Lohnarten: Steuerung der Zuschläge	1	NUM	NEIN	JA	4018
la_bearbeitung_sfn_uebreg#mpd	Lohnarten: Überstunden bei Kug o. Saison-Kug	1	NUM	NEIN	JA	4005
la_bemgrundl_einkommen#mpd	Lohnarten: Bemessungsgrundlage für maßgebliches Einkommen	1	NUM	NEIN	JA	440
la_bezeichnung#mpd	Lohnarten: Bezeichnung	23	CHAR	NEIN	JA	1802
la_eigene#mpd	Lohnarten: Eigene Lohnartennummer	4	NUM	JA	JA	4178
la_faktorschluessel#mpd	Lohnarten: Faktorschlüssel	3	NUM	NEIN	JA	4087
la_grundlohn_bez_kz#mpd	Lohnarten: Grundlohnbezüge	1	NUM	NEIN	JA	4012
la_grundlohn_gel_std#mpd	Lohnarten: Stunden wurden während der regelmäßigen Arbeitszeit geleistet	1	NUM	NEIN	JA	440
la_kore_vertg#mpd	Lohnarten: Verteilung Kostenstellen/-	1	NUM	NEIN	JA	4017
la_lohnver_proz_satz#mpd	Lohnarten: Lohnveränderung	5.2	NUM	NEIN	JA	4232
la_pers_lohnver_kz#mpd	Lohnarten: Pers. Lohnveränderung/Zuschlag	1	NUM	NEIN	JA	4013
la_pfaen_kz#mpd	Lohnarten: Pfändbarkeit der Lohnart	1	NUM	NEIN	JA	4014
la_prozent_atz_entgelt#mpd	Lohnarten: Prozent ATZ-Entgelt vom bisherigen Vollzeitentgelt	5.2	NUM	NEIN	JA	268
la_regelarbeitsentgelt#mpd	Lohnarten: Regelarbeitsentgelt	1	NUM	NEIN	JA	4478
la_st_sv_behandlung#mpd	Lohnarten: Steuer- und SV-Behandlung	2	CHAR	NEIN	JA	4161
la_std_statistik_kz#mpd	Lohnarten: Stundenstatistik f. Lohnkonto u. B/N	1	NUM	NEIN	JA	4016
la_steuerung_dsp_1#mpd	Lohnarten: Durchschnittsspeicher 1	1	NUM	NEIN	JA	4006
la_steuerung_dsp_10#mpd	Lohnarten: Durchschnittsspeicher 10	1	NUM	NEIN	JA	4006
la_steuerung_dsp_2#mpd	Lohnarten: Durchschnittsspeicher 2	1	NUM	NEIN	JA	4008
la_steuerung_dsp_3#mpd	Lohnarten: Durchschnittsspeicher 3	1	NUM	NEIN	JA	4009
la_steuerung_dsp_4#mpd	Lohnarten: Durchschnittsspeicher 4	1	NUM	NEIN	JA	4010
la_steuerung_dsp_5#mpd	Lohnarten: Durchschnittsspeicher 5	1	NUM	NEIN	JA	4007
la_steuerung_dsp_6#mpd	Lohnarten: Durchschnittsspeicher 6	1	NUM	NEIN	JA	4737
la_steuerung_dsp_7#mpd	Lohnarten: Durchschnittsspeicher 7	1	NUM	NEIN	JA	4737
la_steuerung_dsp_8#mpd	Lohnarten: Durchschnittsspeicher 8	1	NUM	NEIN	JA	4737

Fach 4

Beschreibung der Eingabefelder

Feld	Beschreibung	Länge	Typ	MUSS	HIST	DEID
la_steuerung_dsp_9#mpd	Lohnarten: Durchschnittsspeicher 9	1	NUM	NEIN	JA	4737
la_zuschlag#mpd	Lohnarten: Zuschlag	5.2	NUM	NEIN	JA	1830
neg_werte_nicht_berueck_kz#mpd	Lohnarten: negative Werte nicht berücksichtigen	1	NUM	NEIN	JA	440
oed_bemzulage_zuwend#mpd	Lohnarten: Bemessungsgrundlage für Zuwendung	1	NUM	NEIN	JA	440
oed_kz_pss_rel#mpd	Lohnarten: relevanter Bezug Personalstandstatistik	1	NUM	NEIN	JA	4040
oed_kz_sonderzahlung#mpd	Lohnarten: Bemessungsgrundlage Sonderzahlung Beamte	1	NUM	NEIN	JA	440
oed_pflcht_vblu_zvk#mpd	Lohnarten: ZVK/VBLU-Pflicht	1	NUM	NEIN	JA	4156
oed_regelentgelt#mpd	Lohnarten: Regel-/Sonderentgelt	1	NUM	NEIN	JA	4158
oed_staendige_bez#mpd	Lohnarten: Aufschlag	1	NUM	NEIN	JA	4157
oed_versart#mpd	Lohnarten: Versicherungsmerkmal	2	NUM	NEIN	JA	4177
oed_zulagenart#mpd	Lohnarten: Zulagenart Personalstandstatistik	4	NUM	NEIN	JA	4433
regelm_arbeitsentgelt#mpd	Lohnarten: regelmäßiges Arbeitsentgelt	1	NUM	NEIN	JA	440
std_mit_lohn_anspr_kz#mpd	Lohnarten: Berechnung des Sollentgelts	1	NUM	NEIN	JA	4185
stla#mpd	Lohnarten: Stammlohnart	3	NUM	NEIN	JA	4060
var_egbt_molo_kz#mpd	Lohnarten: Steuerung von variablem Entgelt	1	NUM	NEIN	JA	4015

1.33 Tabelle: u_lod_mpd_lohntabelle

Feld	Beschreibung	Länge	Typ	MUSS	HIST	DEID
lohn_tab_bezeichnung#mlgt	Gehalts-/Lohntabellen / Lohntabellen: Bezeichnung (Tarif)	25	CHAR	NEIN	JA	647
lohn_tab_nr#mlgt	Gehalts-/Lohntabellen / Lohntabellen: Tabellennummer	2	NUM	JA	JA	4051
tabwerte_gueltingab#mlgt	Gehalts-/Lohntabellen / Lohntabellen: Tabellenwerte gültig ab	6	DATE	NEIN	JA	398
tarif_nr#mlgt	Gehalts-/Lohntabellen / Lohntabellen: Auswahl des Tarifs (Tarif)	3	NUM	NEIN	JA	4063
tarifart_nr#mlgt	Gehalts-/Lohntabellen / Lohntabellen: Auswahl des Tarifs (Tarifsart)	1	NUM	NEIN	JA	4049

1.34 Tabelle: u_lod_mpd_mandant

Feld	Beschreibung	Länge	Typ	MUSS	HIST	DEID
abrechnung_stand#rzk	Abrechnungsstand - Abrechnungsstand	6	DATE	NEIN	NEIN	398
abrechnungsart#rzk	Abrechnungsstand - Abrechnungsart	4	NUM	NEIN	NEIN	4046

SSH

LODAS

Beschreibung der Eingabefelder

Fach 4

Feld	Beschreibung	Länge	Typ	MUSS	HIST	DEID
abw_mindlohn#mpd	Mindestlohn: abweichender Mindestlohn	4.2	NUM	NEIN	JA	1683
akk_kz_obergrenze#mpd	Akkord: Keine Akkordbegrenzung	1	NUM	NEIN	JA	4040
akk_kz_untergrenze#mpd	Akkord: Kennzeichen Untergrenze	1	NUM	NEIN	JA	4040
akk_obergrenze_proz_satz#mpd	Akkord: Akkordbegrenzung (Obergrenze)	3	NUM	NEIN	JA	1655
akk_untergrenze_proz_satz#mpd	Akkord: Akkordaufrundung (Untergrenze)	3	NUM	NEIN	JA	1655
akk_vorgabe_zeiteinheit#mpd	Akkord: Vorgabezeit	1	NUM	NEIN	JA	4074
akk_zeitgrad_ermittlung#mpd	Akkord: Ermittlung des Zeitgrades	1	NUM	NEIN	JA	4073
ansprechpartner_due#mpd	Adresse: Name Ansprechpartner Lohnabrechnung	60	CHAR	NEIN	JA	575
bearbeitungsvorschrift#mpd	Bearbeitungsvorschrift MPD - z. Zt. nicht verwendet	1	NUM	NEIN	JA	643
berater_daten_lohnst#mpd	Auswertungssteuerung / Zusatzeinstellungen: Weitergabe der Beraterdaten Datenü.	1	NUM	NEIN	JA	4040
email_lohn#mpd	Adresse: E-Mail Ansprechpartner Lohnabrechnung	60	CHAR	NEIN	JA	4581
heimarbeit_zuschl_zvk_kz#mpd	Heimarbeit: Bearbeitungsvorschrift	1	NUM	NEIN	JA	4038
indiv_vwz_lg_text#mpd	Bankverbindungen / Allgemeine Daten: indiv. Verwendungszw. Lohn/Gehalt	1	NUM	NEIN	JA	440
indiv_vwz_lg_texteingabe#mpd	Bankverbindungen / Allgemeine Daten: indiv. Verwendungszw. Lohn/Gehalt Text	35	CHAR	NEIN	JA	805
indiv_vwz_ma#mpd	Bankverbindungen / Allgemeine Daten: indiv. Verwendungszw. Mitarbeitername	1	NUM	NEIN	JA	440
indiv_vwz_pnr#mpd	Bankverbindungen / Allgemeine Daten: indiv. Verwendungszw. Personalnummer	1	NUM	NEIN	JA	440
indiv_vwz_vorschuss_text#mpd	Bankverbindungen / Allgemeine Daten: indiv. Verwendungszw. Vorschuss	1	NUM	NEIN	JA	440
indiv_vwz_vorschuss_txtein#mpd	Bankverbindungen / Allgemeine Daten: indiv. Verwendungszw. Vorschuss Text	35	CHAR	NEIN	JA	805
kz_ausg_gerfbe_mindlohn#mpd	Mindestlohn: Geringfügig Beschäftigte auf der Auswertung ausgeben	1	NUM	NEIN	JA	4698
kz_druck_kal_abr_baulohn#mpd	Auswertungssteuerung / Zusatzeinstellungen: Andruck Kalendarium auf B/N-Abrechn.	1	NUM	NEIN	NEIN	440
kz_mindlohnpr_unterdr#mpd	Mindestlohn: Mindestlohnprüfung unterdrücken	1	NUM	NEIN	JA	440
kz_testmandant#mpd	Auswertungssteuerung / Zusatzeinstellungen: Testmandant	1	NUM	NEIN	NEIN	440

SSH

LODAS

Fach 4

Beschreibung der Eingabefelder

Feld	Beschreibung	Länge	Typ	MUSS	HIST	DEID
molo_akk_rs_leist_zuschlag#mpd	Monatslohn: Zuschlag und Überstundengrundvergütung (Leistungslohn)	1	NUM	NEIN	JA	4077
molo_ausfallzeit_formel_kz#mpd	Monatslohn: Unbezahlte Ausfallzeiten	1	CHAR	NEIN	JA	4078
molo_kz#mpd	Monatslohn: Kennzeichnung Monatslohn	1	NUM	NEIN	JA	4076
molo_referenzzeitraum#mpd	Monatslohn: Referenzzeitraum zur Ermittlung des Leistungszuschlag	1	NUM	NEIN	JA	4079
sammel_einzelgang#mpd	Auswertungssteuerung /Zusatzeinstellungen: Behandlung von Lohnarten/Beweg.daten	1	NUM	NEIN	JA	4064
telefonnr_lohn#mpd	Adresse: Telefon Ansprechpartner Lohnabrechnung	60	CHAR	NEIN	JA	575
ueberzahlg_kz#mpd	Bankverbindungen / Allgemeine Daten: Verrechnung im Folgemonat von Überzahlungen	1	NUM	NEIN	NEIN	440
ueberzahlg_nba_nr#mpd	Bankverbindungen /Allgemeine Daten: Netto-Abzug Überzahlungen	4	NUM	NEIN	JA	4311
verrechnungs_kst_fiktiv#mpd	Monatslohn: Verrechnungskostenstelle Fiktivlohn	13	AN	NEIN	JA	4739

1.35 Tabelle: u_lod_mpd_nebenbuch

Feld	Beschreibung	Länge	Typ	MUSS	HIST	DEID
anz_arbeitn_bav_betrag#mpd	Steuer / Nebenbuchführung: Zahl der Arbeitnehmer mit bAV-Förderbetrag	4	NUM	NEIN	NEIN	4306
betr_betriebl_altersv_bav#mpd	Steuer / Nebenbuchführung: Förderbetrag zur betrieblichen Altersversorgung	9.2	NUM	NEIN	NEIN	4489
epp_betrag#mpd	Steuer / Nebenbuchführung: Energiepreispauschale	9.2	NUM	NEIN	NEIN	4489
kz_nebenbf_kist1#mpd	Steuer / Nebenbuchführung: Länderspezifischer Wert 1	2	NUM	NEIN	NEIN	4405
kz_nebenbf_kist2#mpd	Steuer / Nebenbuchführung: Länderspezifischer Wert 2	2	NUM	NEIN	NEIN	4405
kz_nebenbf_kist3#mpd	Steuer / Nebenbuchführung: Länderspezifischer Wert 3	2	NUM	NEIN	NEIN	4405
kz_nebenbf_kist4#mpd	Steuer / Nebenbuchführung: Länderspezifischer Wert 4	2	NUM	NEIN	NEIN	4405
kz_nebenbf_kist5#mpd	Steuer / Nebenbuchführung: Länderspezifischer Wert 5	2	NUM	NEIN	NEIN	4405
kz_pauschsteu_verb#mpd	Steuer / Nebenbuchführung: Pauschale Steuern im Buchungsbeleg verbuchen	1	NUM	NEIN	NEIN	440

SSH

LODAS

Beschreibung der Eingabefelder

Fach 4

Feld	Beschreibung	Länge	Typ	MUSS	HIST	DEID
lsta44_wert_nicht_af#mpd	Steuer / Nebenebuchführung: Summe pausch. LSt (nicht abzugsfähig)	9.2	NUM	NEIN	NEIN	4489
lsta47_wert_af#mpd	Steuer / Nebenebuchführung: Summe pausch. KiSt (abzugsfähig)	9.2	NUM	NEIN	NEIN	4489
lsta47_wert_nicht_af#mpd	Steuer / Nebenebuchführung: Summe pausch. KiSt (nicht abzugsfähig)	9.2	NUM	NEIN	NEIN	4489
lsta49_wert_37b#mpd	Steuer / Nebenebuchführung: Summe pausch. Solidaritätszuschl. (ohne § 37b EStG)	9.2	NUM	NEIN	NEIN	4489
lsta49_wert_af#mpd	Steuer / Nebenebuchführung: Summe pausch. Solidaritätszuschlag	9.2	NUM	NEIN	NEIN	4489
lsta49_wert_nicht_af#mpd	Steuer / Nebenebuchführung: Summe pausch. Solidaritätszuschl. (nicht abzugsfähig)	9.2	NUM	NEIN	NEIN	4489
nebenbf_an_kindgeld#mpd	Steuer / Nebenebuchführung:an AN ausgezahltes Kindergeld (bis 12/2023)	9.2	NUM	NEIN	NEIN	4489
nebenbf_datum#mpd	Steuer / Nebenebuchführung: Berücksichtigung in Monat	6	DATE	NEIN	NEIN	3e98
nebenbf_handelsschiff#mpd	Steuer / Nebenebuchführung: Kürzungsbetrag Besatzung v. Handelsschiffen	9.2	NUM	NEIN	NEIN	4489
nebenbf_kist_ev#mpd	Steuer / Nebenebuchführung: Betrag Kirchensteuer ev laufendes Jahr	9.2	NUM	NEIN	NEIN	4489
nebenbf_kist_ev_fj#mpd	Steuer / Nebenebuchführung: Betrag Kirchensteuer ev Folgejahr	9.2	NUM	NEIN	NEIN	4489
nebenbf_kist_ev_vj#mpd	Steuer / Nebenebuchführung: Betrag Kirchensteuer ev Vorj.	9.2	NUM	NEIN	NEIN	4489
nebenbf_kist_rk#mpd	Steuer / Nebenebuchführung: Betrag Kirchensteuer rk laufendes Jahr	9.2	NUM	NEIN	NEIN	4489
nebenbf_kist_rk_fj#mpd	Steuer / Nebenebuchführung: Betrag Kirchensteuer rk Folgejahr	9.2	NUM	NEIN	NEIN	4489
nebenbf_kist_rk_vj#mpd	Steuer / Nebenebuchführung: Betrag Kirchensteuer rk Vorj.	9.2	NUM	NEIN	NEIN	4489
nebenbf_kist1_betr#mpd	Steuer / Nebenebuchführung: Betrag länderspezifischer Wert 1 laufendes Jahr	9.2	NUM	NEIN	NEIN	4489
nebenbf_kist1_betr_fj#mpd	Steuer / Nebenebuchführung: Betrag länderspezifischer Wert 1 Folgejahr	9.2	NUM	NEIN	NEIN	4489
nebenbf_kist1_betr_vj#mpd	Steuer / Nebenebuchführung: Betrag länderspezifischer Wert 1 Vorjahr	9.2	NUM	NEIN	NEIN	4489
nebenbf_kist2_betr#mpd	Steuer / Nebenebuchführung: Betrag länderspezifischer Wert 2 laufendes Jahr	9.2	NUM	NEIN	NEIN	4489
nebenbf_kist2_betr_fj#mpd	Steuer / Nebenebuchführung: Betrag länderspezifischer Wert 2 Folgejahr	9.2	NUM	NEIN	NEIN	4489

SSH

LODAS

Fach 4

Beschreibung der Eingabefelder

Feld	Beschreibung	Länge	Typ	MUSS	HIST	DEID
nebenbf_kist2_betr_vj#mpd	Steuer / Nebenebuchführung: Betrag länderspezifischer Wert 2 Vorjahr	9.2	NUM	NEIN	NEIN	4489
nebenbf_kist3_betr#mpd	Steuer / Nebenebuchführung: Betrag länderspezifischer Wert 3 laufendes Jahr	9.2	NUM	NEIN	NEIN	4489
nebenbf_kist3_betr_fj#mpd	Steuer / Nebenebuchführung: Betrag länderspezifischer Wert 3 Folgejahr	9.2	NUM	NEIN	NEIN	4489
nebenbf_kist3_betr_vj#mpd	Steuer / Nebenebuchführung: Betrag länderspezifischer Wert 3 Vorjahr	9.2	NUM	NEIN	NEIN	4489
nebenbf_kist4_betr#mpd	Steuer / Nebenebuchführung: Betrag länderspezifischer Wert 4 laufendes Jahr	9.2	NUM	NEIN	NEIN	4489
nebenbf_kist4_betr_fj#mpd	Steuer / Nebenebuchführung: Betrag länderspezifischer Wert 4 Folgejahr	9.2	NUM	NEIN	NEIN	4489
nebenbf_kist4_betr_vj#mpd	Steuer / Nebenebuchführung: Betrag länderspezifischer Wert 4 Vorjahr	9.2	NUM	NEIN	NEIN	4489
nebenbf_kist5_betr#mpd	Steuer / Nebenebuchführung: Betrag länderspezifischer Wert 5 laufendes Jahr	9.2	NUM	NEIN	NEIN	4489
nebenbf_kist5_betr_fj#mpd	Steuer / Nebenebuchführung: Betrag länderspezifischer Wert 5 Folgejahr	9.2	NUM	NEIN	NEIN	4489
nebenbf_kist5_betr_vj#mpd	Steuer / Nebenebuchführung: Betrag länderspezifischer Wert 5 Vorjahr	9.2	NUM	NEIN	NEIN	4489
nebenbf_ist#mpd	Steuer / Nebenebuchführung: Betrag Lohnsteuer laufendes Jahr	9.2	NUM	NEIN	NEIN	4489
nebenbf_ist_fj#mpd	Steuer / Nebenebuchführung: Betrag Lohnsteuer Folgejahr	9.2	NUM	NEIN	NEIN	4489
nebenbf_ist_vj#mpd	Steuer / Nebenebuchführung: Betrag Lohnsteuer Vorjahr	9.2	NUM	NEIN	NEIN	4489
nebenbf_solz#mpd	Steuer / Nebenebuchführung: Betrag Solidaritätszuschlag laufendes Jahr	9.2	NUM	NEIN	NEIN	4489
nebenbf_solz_fj#mpd	Steuer / Nebenebuchführung: Betrag Solidaritätszuschlag Folgejahr	9.2	NUM	NEIN	NEIN	4489
nebenbf_solz_vj#mpd	Steuer / Nebenebuchführung: Betrag Solidaritätszuschlag Vorjahr	9.2	NUM	NEIN	NEIN	4489
nebenbf_zahl_an#mpd	Steuer / Nebenebuchführung: Zahl der Arbeitnehmer	4	NUM	NEIN	NEIN	4306
pausch_kist_verf#mpd	Steuer / Nebenebuchführung: pauschale KiSt im vereinfachten Verfahren	9.2	NUM	NEIN	NEIN	4489
pausch_lohnst#mpd	Steuer / Nebenebuchführung: Pauschale Lohnsteuer	9.2	NUM	NEIN	NEIN	4489
pausch_lohnst_summe#mpd	Steuer / Nebenebuchführung: Summe Pauschale Lohnsteuer nach §37b EStG	9.2	NUM	NEIN	NEIN	4489

Beschreibung der Eingabefelder

Fach 4

1.36 **Tabelle: u_lod_mpd_nettobeabzug**

Feld	Beschreibung	Länge	Typ	MUSS	HIST	DEID
kst_verteilung#mpd	Netto-Bezüge/Netto-Abzüge: Verteilung Kostenstelle	1	NUM	NEIN	JA	440
nba_bezeichnung#mpd	Netto-Bezüge/Netto-Abzüge: Bezeichnung	23	CHAR	NEIN	JA	1802
nba_nr#mpd	Netto-Bezüge/Netto-Abzüge: Nummer	4	NUM	JA	JA	4055

1.37 **Tabelle: u_lod_mpd_oed_allg_ang**

Feld	Beschreibung	Länge	Typ	MUSS	HIST	DEID
kig_auszahlung_durch_ag#mpd	Öffentlicher Dienst/Allgemeine Angaben: Auszahlung Kindergeld (bis 12/2023)	1	NUM	NEIN	JA	4731
kz_kuerzung_divisor#mpd	Öffentlicher Dienst / Allgemeine Angaben: Kürzung Divisor um frühere Ausfalltage	1	NUM	NEIN	JA	440
kz_sonderregel_5a#mpd	Öffentlicher Dienst / Allgemeine Angaben: Sonderregelung 5a	1	NUM	NEIN	JA	440
kz_zust_stelle_beitrjahr#mpd	Öffentlicher Dienst / Allgemeine Angaben: Dienstherr ist zuständige Stelle im BJ	1	NUM	NEIN	JA	440
oed_abr#mpd	Öffentlicher Dienst / Allgemeine Angaben: Öffentlichen Dienst abrechnen	1	NUM	NEIN	JA	440
oed_abw_tarif_datum_ost#mpd	Öffentlicher Dienst / Allgemeine Angaben: Gültig ab (Tarif Ost)	6	DATE	NEIN	JA	398
oed_abw_tarif_datum_west#mpd	Öffentlicher Dienst / Allgemeine Angaben: Gültig ab (Tarif West)	6	DATE	NEIN	JA	398
oed_arbeitstage_wtl#mpd	Öffentlicher Dienst / Allgemeine Angaben: Wöchentliche Arbeitstage	1	NUM	NEIN	JA	4247
oed_dienstverh#mpd	Öffentlicher Dienst / Allgemeine Angaben: Dienstverhältnis der Beschäftigten	1	CHAR	NEIN	JA	722
oed_famkassenschluessel#mpd	Öffentlicher Dienst / Allgemeine Angaben: Familienkassenschlüssel	11	CHAR	NEIN	JA	4394
oed_kz_ueberleitung#mpd	Öffentlicher Dienst / Allgemeine Angaben: Überleitung	1	NUM	NEIN	JA	4425
oed_la_amtszulage#mpd	Öffentlicher Dienst / Allgemeine Angaben: Amtszulage	4	NUM	NEIN	JA	4178
oed_la_stellenzulage#mpd	Öffentlicher Dienst / Allgemeine Angaben: Stellenzulage	4	NUM	NEIN	JA	4178
oed_regelung_bund#mpd	Öffentlicher Dienst / Allgemeine Angaben: Regelung Bund / Land	2	CHAR	NEIN	JA	4427

SSH

LODAS

Fach 4

Beschreibung der Eingabefelder

1.38 **Tabelle: u_lod_mpd_oed_allg_bank**

Feld	Beschreibung	Länge	Typ	MUSS	HIST	DEID
abmeld_pflvers#mpd	Öffentlicher Dienst / Zusatzversorgung: Abmeldung v. d. Pflichtversicherung	1	NUM	NEIN	JA	4519
anmeld_pflvers#mpd	Öffentlicher Dienst / Zusatzversorgung: Anmeldung zur Pflichtversicherung	1	NUM	NEIN	JA	4518
jahrmeld_pflvers#mpd	Öffentlicher Dienst / Zusatzversorgung: Jahresmeldung zur Pflichtversicherung	1	NUM	NEIN	JA	4520
oed_avs_verw_zweck1#mpd	Öffentlicher Dienst / Zusatzversorgung: Verwendungszweck 1 (ZVK Beiträge)	27	CHAR	NEIN	JA	1803
oed_avs_verw_zweck2#mpd	Öffentlicher Dienst / Zusatzversorgung: Verwendungszweck 2 (ZVK Beiträge)	27	CHAR	NEIN	JA	1803
oed_zus_uml_grenze_zuwend#mpd	Öffentlicher Dienst / Zusatzversorgung: Verdienstgrenze i.Mon. d. Zuw.	7.2	NUM	NEIN	JA	1832
oed_zus_uml_verd_grenze_2#mpd	Öffentlicher Dienst / Zusatzversorgung: Verdienstgrenze	7.2	NUM	NEIN	JA	1832
oed_zvk_anschrift_name#mpd	Öffentlicher Dienst / Zusatzversorgung: ZVK- Empfängername	22	CHAR	NEIN	JA	1800
oed_zvk_anschrift_ort#mpd	Öffentlicher Dienst / Zusatzversorgung: Ort (ZVK)	22	CHAR	NEIN	JA	1800
oed_zvk_anschrift_plz#mpd	Öffentlicher Dienst / Zusatzversorgung: Postleitzahl (ZVK)	5	NUM	NEIN	JA	1566
oed_zvk_anschrift_strasse#mpd	Öffentlicher Dienst / Zusatzversorgung: Straße und Nummer (ZVK)	22	CHAR	NEIN	JA	1800
oed_zvk_autom_beitrag#mpd	Öffentlicher Dienst / Zusatzversorgung: automatische Beitragsüberwachung	2	NUM	NEIN	JA	4412
oed_zvk_betr_bic#mpd	Öffentlicher Dienst / Zusatzversorgung: BIC (ZVK Beiträge)	11	CHAR	NEIN	JA	4394
oed_zvk_betr_iban#mp	Öffentlicher Dienst / Zusatzversorgung: IBAN (ZVK Beiträge)	42	CHAR	NEIN	JA	4643
oed_zvk_mitglied_nr#mpd	Öffentlicher Dienst / Zusatzversorgung: Mitglieds-Nr. Arbeitgeber (ZVK)	15	NUM	NEIN	JA	4321

SSH

LODAS

Beschreibung der Eingabefelder

Fach 4

Feld	Beschreibung	Länge	Typ	MUSS	HIST	DEID
verwendungszweck1#mpd	Öffentlicher Dienst / Zusatzversorgung: Verwendungszweck 1 (ZVK Umlagen)	27	CHAR	NEIN	JA	1803
verwendungszweck2#mpd	Öffentlicher Dienst / Zusatzversorgung: Verwendungszweck 2 (ZVK Umlagen)	27	CHAR	NEIN	JA	1803
oed_zvk_nr#mpd	Öffentlicher Dienst / Zusatzversorgung: ZVK-Nummer	4	NUM	NEIN	JA	4411
oed_zvk_sangeld_bic#mpd	Öffentlicher Dienst / Zusatzversorgung: BIC (Sanierungsgeld)	11	CHAR	NEIN	JA	4394
oed_zvk_sangeld_iban#mpd	Öffentlicher Dienst / Zusatzversorgung: IBAN (Sanierungsgeld)	42	CHAR	NEIN	JA	4643
oed_zvk_uml_bbg_2#mpd	Öffentlicher Dienst / Zusatzversorgung: Höchstgr. Berechnung (allg. Uml. ZVK)	7.2	NUM	NEIN	JA	1832
oed_zvk_uml_bbg_zuwend#mpd	Öffentlicher Dienst / Zusatzversorgung: Höchstgrenze i. Monat d. Zuw.	7.2	NUM	NEIN	JA	1832
oed_zvk_uml_bic#mpd	Öffentlicher Dienst / Zusatzversorgung: BIC (ZVK Umlagen)	11	CHAR	NEIN	JA	4394
oed_zvk_uml_iban#mpd	Öffentlicher Dienst / Zusatzversorgung: IBAN (ZVK Umlagen)	42	CHAR	NEIN	JA	4643
oed_zvk_zulassung_nr#mpd	Öffentlicher Dienst / Zusatzversorgung: Zulassungsnummer ZVK (DÜ Mldewesen)	15	CHAR	NEIN	JA	4463
prozsatz_umlzuschlag#	Öffentlicher Dienst / Zusatzversorgung: Prozentsatz Umlagezuschlag	4.2	NUM	NEIN	JA	907
sanierung_zweck1#mpd	Öffentlicher Dienst / Zusatzversorgung: Verwendungszweck 1 (Sanierungsgeld)	27	CHAR	NEIN	JA	1803
sanierung_zweck2#mpd	Öffentlicher Dienst / Zusatzversorgung: Verwendungszweck 2 (Sanierungsgeld)	27	CHAR	NEIN	JA	1803

1.39 Tabelle: u_lod_mpd_oed_sonderz

Feld	Beschreibung	Länge	Typ	MUSS	HIST	DEID
autom_erm_urlgeld#mpd	Öffentlicher Dienst / Sonderzahlungen: Automatische	1	NUM	NEIN	JA	4040

SSH

LODAS

Fach 4

Beschreibung der Eingabefelder

Feld	Beschreibung	Länge	Typ	MUSS	HIST	DEID
autom_erm_urlgeld_la#mpd	Ermittlung Urlaubsgeld Öffentlicher Dienst / Sonderzahlungen: Zugeordnete Lohnart (Urlaubsgeld)	4	NUM	NEIN	JA	4178
oed_aufschlag_zuwend#mpd	Öffentlicher Dienst / Sonderzahlungen: Unterdrückung Aufschlag bei Zuwendung	1	NUM	NEIN	JA	440
oed_autom_berechnung_zuw#mpd	Öffentlicher Dienst / Sonderzahlungen: Automatische Berechnung der Zuwendung	1	NUM	NEIN	JA	4040
oed_autom_erm_gesvolumen#mpd	Öffentlicher Dienst / Sonderzahlungen: Auto. Ermittlung des Gesamtvolumens	1	NUM	NEIN	JA	440
oed_autom_erm_leistpraemie#mpd	Öffentlicher Dienst / Sonderzahlungen: Autom. Ermittlung pausch. Leistungsprämie	1	NUM	NEIN	JA	440
oed_kz_autom_sonder#mpd	Öffentlicher Dienst / Sonderzahlungen: Kennzeichen automatische Berechnung	1	NUM	NEIN	JA	4040
oed_kz_autom_tarifl#mpd	Öffentlicher Dienst / Sonderzahlungen: Kennzeichen tarifl.Einmalzahlung	1	NUM	NEIN	JA	4040
oed_la_autom_tarifl#mpd	Öffentlicher Dienst / Sonderzahlungen: Lohnart tarifl.Einmalzahlung	4	NUM	NEIN	JA	4178
oed_leist_proz_satz#mpd	Öffentlicher Dienst / Sonderzahlungen: Abweichender Prozentsatz Leistungsentgelt	4.2	NUM	NEIN	JA	907
oed_proz_satz_zuwend#mpd	Öffentlicher Dienst / Sonderzahlungen: Abweichender Prozentsatz bei Zuwendung	5.2	NUM	NEIN	JA	1855
oed_proz_verf_gesvolumen#mpd	Öffentlicher Dienst / Sonderzahlungen: Proz.-Satz d. zur Verf.st.	4.2	NUM	NEIN	JA	907
oed_zuwend_mm_2	Öffentlicher Dienst / Sonderzahlungen: Monat der Zuwend.	2	NUM	NEIN	JA	727

1.40

Tabelle: u_lod_mpd_oed_statistiken

Feld	Beschreibung	Länge	Typ	MUSS	HIST	DEID
oed_ber_stellen_nr#mpd	Öffentlicher Dienst / Statistiken: Berichtsstellenummer (EF3)	7	CHAR	NEIN	JA	4462
oed_beschaeft#mpd	Öffentlicher Dienst / Statistiken: Beschäftigungsbereich (EF2)	2	NUM	NEIN	JA	4428
oed_bund_zwecke#mpd	Öffentlicher Dienst / Statistiken: bundes- bzw. landesinterne Zwecke (EF23)	19	CHAR	NEIN	JA	4558

Beschreibung der Eingabefelder

Fach 4

Feld	Beschreibung	Länge	Typ	MUSS	HIST	DEID
oed_dauer_dienst#mpd	Öffentlicher Dienst / Statistiken: Dauer des Dienstverhältnisses (EF11)	1	NUM	NEIN	JA	4431
oed_einzelplan#mpd	Öffentlicher Dienst / Statistiken: Einzelplan / Kapitel (EF16)	5	CHAR	NEIN	JA	646
oed_gemeinde_ort#mpd	Öffentlicher Dienst / Statistiken: Ort für Gemeindeschlüssel	40	CHAR	NEIN	JA	460
oed_gemeindeschl#mpd	Öffentlicher Dienst / Statistiken: Gemeindeschl.(AGS) d. Dienst- /Arbeits.(EF14)	8	CHAR	NEIN	JA	718
oed_komm_produktnr#mpd	Öffentlicher Dienst / Statistiken: Kommunale Produktnummer (EF42)	6	NUM	NEIN	JA	4515
oed_kommunal_auf#mpd	Öffentlicher Dienst / Statistiken: Kommunaler Aufgabenbereich (EF6)	3	NUM	NEIN	JA	4430
oed_staatl_aufgabe#mpd	Öffentlicher Dienst / Statistiken: Staatlicher Aufgabenbereich (EF5)	3	NUM	NEIN	JA	4429
oed_tarifkennzeichen#mpd	Öffentlicher Dienst / Statistiken: Tarifkennzeichen (EF24)	1	NUM	NEIN	JA	4432
oed_tarifvertrag_art#mpd	Öffentlicher Dienst / Statistiken: Art des Tarifvertrags (EF43)	2	NUM	NEIN	JA	4590

1.41 Tabelle: u_lod_mpd_oed_uml_beitr

Feld	Beschreibung	Länge	Typ	MUSS	HIST	DEID
kz_ber_zusatzbeitr_an#mpd	Öffentlicher Dienst: Berechnung Zusatzbeitrag AN-Anteil	1	NUM	NEIN	JA	4397
kz_versteu_freigr#mpd	Öffentlicher Dienst / Zusatzversorgung: Verst. Des den Freibetrag überst. Betrag	1	NUM	NEIN	JA	4330
la_pausch_st_zvk#mpd	Öffentlicher Dienst / Zusatzversorgung: Lohnart f. Abwälzung Pauschalsteuer ZVK	4	NUM	NEIN	JA	4178
oed_abw_proz_stsv_ag#mpd	Öffentlicher Dienst / Zusatzversorgung: Abw. Proz.-satz Pflichtbeitr. St/SV (AG)	4.2	NUM	NEIN	JA	907
oed_abwaelzung_pst_kz#mpd	Öffentlicher Dienst / Zusatzversorgung: Abwälzung der Pauschalsteuer auf den AN	1	NUM	NEIN	JA	4331
oed_ber_beitrag_an_kz#mpd	Öffentlicher Dienst / Zusatzversorgung: Berechnung des AN-Beitrages	1	NUM	NEIN	JA	4337
oed_ber_beitrag_kz#mpd	Öffentlicher Dienst / Zusatzversorgung: Berechnung des AG-Beitrages	1	NUM	NEIN	JA	4329
oed_ber_stfrbetr_p3nr56#mpd	Öffentlicher Dienst / Zusatzversorgung: Berechnung Steuerfreibetrag	1	NUM	NEIN	JA	4561

Fach 4

Beschreibung der Eingabefelder

Feld	Beschreibung	Länge	Typ	MUSS	HIST	DEID
oed_kz_doppel_zvk#mpd	Öffentlicher Dienst / Zusatzversorgung: Pauschalierung §40b EStG	1	NUM	NEIN	JA	4040
oed_proz_pflbeitrag_ag#mpd	Öffentlicher Dienst / Zusatzversorgung: Prozentsatz Pflichtbeitrag (AG)	4.2	NUM	NEIN	JA	907
oed_proz_pflbeitrag_an#mpd	Öffentlicher Dienst / Zusatzversorgung: Prozentsatz Pflichtbeitrag (AN)	4.2	NUM	NEIN	JA	907
oed_proz_sanierung#mpd	Öffentlicher Dienst / Zusatzversorgung: Prozentsatz Sanierungsgeld/Sonderzahlung	4.2	NUM	NEIN	JA	1828
oed_proz_satz_allg_uml#mpd	Öffentlicher Dienst / Zusatzversorgung: Prozentsatz Arbeitgeber	4.2	NUM	NEIN	JA	907
oed_proz_zusatzbeitrag#mpd	Öffentlicher Dienst / Zusatzversorgung: Prozentsatz Zusatzbeitrag (AG)	4.2	NUM	NEIN	JA	907
oed_verst_freigrenze_kz#mpd	Öffentlicher Dienst / Zusatzversorgung: Verst. des den Freibetrag überst. Betr.	1	NUM	NEIN	JA	4330
oed_zvk_ag_anteil_kz#mpd	Öffentlicher Dienst / Zusatzversorgung: Berechnung Arbeitgeberanteil ZVK	1	NUM	NEIN	JA	4040
oed_zvk_an_anteil_kz#mpd	Öffentlicher Dienst / Zusatzversorgung: Berechnung Arbeitnehmeranteil ZVK	1	NUM	NEIN	JA	4587
oed_zvk_an_proz_satz#mpd	Öffentlicher Dienst / Zusatzversorgung: Prozentsatz Arbeitnehmer	4.2	NUM	NEIN	JA	907
oed_zvk_kz#mpd	Öffentlicher Dienst / Zusatzversorgung: Pauschalierung d. Umlage (§40b EStG n.F.)	1	NUM	NEIN	JA	4358
oed_zvk_pausch_grenze#mpd	Öffentlicher Dienst / Zusatzversorgung: Mtl. Pauschalierungsgrenze (ZVK)	3	NUM	NEIN	JA	1655
proz_satz_zusatzbeitr_an#mpd	Öffentlicher Dienst / Zusatzversorgung: Proz.-satz Zusatzbeitrag (AN)	5.2	NUM	NEIN	JA	268

1.42 Tabelle: u_lod_mpd_oed_versorg_vblu

Feld	Beschreibung	Länge	Typ	MUSS	HIST	DEID
kz_ber_stfr_beitraege#mpd	Öffentlicher Dienst/Versorgungsverband VBLU: Berechnung steuerfreie Beiträge	1	NUM	NEIN	JA	4396
la_pausch_st_vblu#mpd	Öffentlicher Dienst / Versorgungsverband VBLU: Lohnart f. Abwälz. Pausch.St	4	NUM	NEIN	JA	4178

Beschreibung der Eingabefelder

Fach 4

Feld	Beschreibung	Länge	Typ	MUSS	HIST	DEID
oed_abw_pausch_an#mpd	Öffentlicher Dienst/Versorgungsverband VBLU: Abwälzung Pauschalst. auf AN	1	NUM	NEIN	JA	4331
oed_ag_beitr_unterstkas#mpd	Öffentlicher Dienst / Versorgungsverband VBLU: AG-Beiträge nur an Unterst.kasse	1	NUM	NEIN	JA	440
oed_einzelueberweisung#mpd	Öffentlicher Dienst / Versorgungsverband VBLU: Einzelzahlverfahren	1	NUM	NEIN	JA	440
oed_gruppenvers#mpd	Öffentlicher Dienst / Versorgungsverband VBLU: Gruppenversicherung	1	NUM	NEIN	JA	440
oed_mitglied_nr_kasse#mpd	Öffentlicher Dienst / Versorgungsverband VBLU: Vertr-nr. Leistungszus. bis 2005	15	CHAR	NEIN	JA	560
oed_vblu_ag_nr_neu#mpd	Öffentlicher Dienst / Versorgungsverband VBLU: Vertragsnr. Vers-abschl. ab 2005	15	CHAR	NEIN	JA	560
oed_vblu_ag_nr_ukas_neu#mpd	Öffentlicher Dienst / Versorgungsverband VBLU: Vertr-nr. Leistungszus. ab 2005	15	CHAR	NEIN	JA	560
oed_vblu_ag_proz_satz_2#mpd	Öffentlicher Dienst/Versorgungsverband VBLU: Arbeitgebersatz	4.2	NUM	NEIN	JA	907
oed_vblu_an_proz_satz_2#mpd	Öffentlicher Dienst/Versorgungsverband VBLU: Arbeitnehmersatz	4.2	NUM	NEIN	JA	907
oed_vblu_anschrift_name#mpd	Öffentlicher Dienst/Versorgungsverband VBLU: VBLU-Empfängername	22	CHAR	NEIN	JA	1800
oed_vblu_anschrift_ort#mpd	Öffentlicher Dienst/Versorgungsverband VBLU: Ort	22	CHAR	NEIN	JA	1800
oed_vblu_anschrift_plz#mpd	Öffentlicher Dienst/Versorgungsverband VBLU: Postleitzahl	5	NUM	NEIN	JA	1566
oed_vblu_anschrift_strasse#mpd	Öffentlicher Dienst/Versorgungsverband VBLU: Straße und Nummer	22	CHAR	NEIN	JA	1800
oed_vblu_beitrag_kz#mpd	Öffentlicher Dienst/Versorgungsverband VBLU: Berechnung des AN-Anteils	1	NUM	NEIN	JA	4372
oed_vblu_kz#mpd	Öffentlicher Dienst/Versorgungsverband VBLU: Berechn. pauschal-verst. Beiträge	1	NUM	NEIN	JA	4106
oed_vblu_mitglied_nr#mpd	Öffentlicher Dienst / Versorgungsverband VBLU: Vertr-nr. Vers-abschl. bis 2005	15	CHAR	NEIN	JA	560

SSH

LODAS

Fach 4

Beschreibung der Eingabefelder

Feld	Beschreibung	Länge	Typ	MUSS	HIST	DEID
oed_vblu_pausch_grenze#mpd	Öffentlicher Dienst/Versorgungsverband VBLU: Mtl. Pauschalierungsgrenze	3	NUM	NEIN	JA	1655
oed_vblue_bic#mpd	Öffentlicher Dienst / Versorgungsverband VBLU: BIC (VBLU)	11	CHAR	NEIN	JA	4394
oed_vblue_bic_2#mpd	Öffentlicher Dienst / Versorgungsverband VBLU: BIC (VBLU Neuzusage)	11	CHAR	NEIN	JA	4394
oed_vblue_iban#mpd	Öffentlicher Dienst / Versorgungsverband VBLU: IBAN	42	CHAR	NEIN	JA	4643
oed_vblue_iban_2#mpd	Öffentlicher Dienst / Versorgungsverband VBLU: Abw. IBAN	42	CHAR	NEIN	JA	4643
oed_vblue_iban_dv#mpd	Öffentlicher Dienst / Versorgungsverband VBLU: IBAN	42	CHAR	NEIN	JA	4643
oed_vblue_iban_dv_2#mpd	Öffentlicher Dienst / Versorgungsverband VBLU: Abw. IBAN	42	CHAR	NEIN	JA	4643
oed_verdgrenz_vblu_pfl#mpd	Öffentlicher Dienst / Versorgungsverband VBLU: Verdienstgrenze für VBLU-Pflicht	9.2	NUM	NEIN	JA	1834

1.43 Tabelle: u_lod_mpd_steuer

Feld	Beschreibung	Länge	Typ	MUSS	HIST	DEID
aushilfen#mpd	Steuer / Pauschalsteuer: Konfession beachten bei Aushilfen/Teilzeitkräften	1	NUM	NEIN	JA	440
bundesland_sdd_abgl_kz#mpd	Steuer / Allgemeine Daten: Bundesland nicht mit Zentralen Stammdaten	1	NUM	NEIN	JA	440
due_guthabengrenze#mpd	Steuer / Allgemeine Daten: Guthabengrenze bei Teilnahme	5	NUM	NEIN	JA	1835
due_verrechnungswunsch#mpd	Steuer / Allgemeine Daten: Guthaben soll mit Steuerschulden verrechnet	1	NUM	NEIN	NEIN	440
dv_fahrt_essensgeld#mpd	Steuer / Pauschalsteuer: Konfession beachten bei Fahrtkosten/Essenszuschuß/DV	1	NUM	NEIN	JA	440
elstam_meldung_st_nr_kz#mpd	Steuer / Allgemeine Daten: Wechsel AG-Steuernummer an Finanzbehörde melden	1	NUM	NEIN	JA	440
elstam_systemwechsel_kz#mpd	Steuer / Allgemeine Daten: Systemwechsel ELStAM mit der Abrechnung durchführen	1	NUM	NEIN	JA	440
fa_bezeichnung#mpd	Steuer / Allgemeine Daten: Bezeichnung Finanzamt	30	CHAR	NEIN	JA	459
fa_bic#mpd	Steuer / Allgemeine Daten: BIC	11	CHAR	NEIN	JA	4394

SSH

LODAS

Beschreibung der Eingabefelder

Fach 4

Feld	Beschreibung	Länge	Typ	MUSS	HIST	DEID
fa_iban#mpd	Steuer / Allgemeine Daten: IBAN	42	CHAR	NEIN	JA	4643
fa_nr#mpd	Steuer / Allgemeine Daten: Finanzamt	4	NUM	NEIN	JA	250
kassen_fa_bezeichnung#mpd	Steuer / Allgemeine Daten: Bezeichnung abweichendes Kassenfinanzamt	30	CHAR	NEIN	JA	459
kassen_fa_nr#mpd	Steuer / Allgemeine Daten: abweichendes Kassenfinanzamt	4	NUM	NEIN	JA	250
kennzeichnung_berlin#mpd	Steuer / Allgemeine Daten: Rechtskreis Bundesland Berlin	1	NUM	NEIN	JA	4644
kz_kirchenst_badwimpfen#mpd	Steuer / Allgemeine Daten: Kirchensteuerberechnung Bad Wimpfen (BW)	1	NUM	NEIN	JA	440
kist_pausch_abw_proz_satz#mpd	Steuer / Pauschalsteuer: Abweichender Kirchensteuerprozentsatz	4.2	NUM	NEIN	JA	907
kz_pausch_abw_fahrt#mpd	Steuer / Pauschalsteuer: Abwälzung Pauschalsteuer auf AN bei Fahrtkosten	1	NUM	NEIN	JA	440
kz_steu_behandlung#mpd	Steuer / Allgemeine Daten: Steuerliche Behandlung NB-Vorjahr	1	NUM	NEIN	NEIN	4350
kz_steu_diff_nb_vj#mpd	Steuer / Allgemeine Daten: Steuerliche Differenzen NB-Vorjahr autom. ausgleichen	1	NUM	NEIN	NEIN	4040
kz_wider_einzugerm#mpd	Steuer / Allgemeine Daten: Widerruf SEPA-Lastschriftmandat	1	NUM	NEIN	NEIN	440
la_pausch_st_aushilfe_bez#mpd	Steuer / Pauschalsteuer: Lohnart übern. pausch. Steuer für kurzfr. Beschäftigte	4	NUM	NEIN	JA	4178
la_pausch_st_aushilfe_kz#mpd	Steuer / Pauschalsteuer: Abwälzung Pauschalsteuer kurzfristig Beschäftigte	1	NUM	NEIN	JA	440
la_pausch_st_bav#mpd	Steuer / Pauschalsteuer: Lohnart übern. pausch. Steuer aus betr. Altersvorsorge	4	NUM	NEIN	JA	4178
la_pausch_st_erholung#mpd	Steuer / Pauschalsteuer: Lohnart übern. pausch. Steuer aus Erholungsbeihilfen	4	NUM	NEIN	JA	4178
la_pausch_st_fahrtk#mpd	Steuer / Pauschalsteuer: Lohnart übern. pausch. Steuer aus Fahrtkosten	4	NUM	NEIN	JA	4178
la_pausch_st_gbesch_bez#mpd	Steuer / Pauschalsteuer: Lohnart übern. pausch. Steuer 20% für geringf. Besch	4	NUM	NEIN	JA	4178
la_pausch_st_gbesch_kz#mpd	Steuer / Pauschalsteuer: einheitliche Pauschalsteuer 20% wird vom AN übernommen	1	NUM	NEIN	JA	440

SSH

LODAS

Fach 4

Beschreibung der Eingabefelder

Feld	Beschreibung	Länge	Typ	MUSS	HIST	DEID
la_pausch_st_gfb#mpd	Steuer / Pauschalsteuer: Lohnart übern. pausch. Steuer aus geringfügiger Besch.	4	NUM	NEIN	JA	4178
laenderschluesel#mpd	Steuer / Allgemeine Daten: Bundesland	2	NUM	NEIN	JA	916
lst_anmeldung_zeitraum#mpd	Steuer / Allgemeine Daten: Anmeldezeitraum	2	NUM	NEIN	JA	4167
lst_pausch_abw_proz_satz#mpd	Steuer / Pauschalsteuer: Abweichender LStprozentsatz f. Aushilfen/Teilzeitbesch.	4.2	NUM	NEIN	JA	907
lsta_pruef_manuell_kz#mpd	Steuer / Allgemeine Daten: Ergänzende Angaben	1	NUM	NEIN	JA	440
lstja_ag#mpd	Steuer / Allgemeine Daten: LSt- Jahresausgleich im Dezember	1	NUM	NEIN	JA	4023
pausch_an_kz#mpd	Steuer / Pauschalsteuer: einheitliche Pauschalsteuer 2% wird vom AN übernommen	1	NUM	NEIN	JA	440
pausch_st_erholung_kz#mpd	Steuer / Pauschalsteuer: Pauschalsteuer Erholungsbeihilfe wird vom AN übernommen	1	NUM	NEIN	JA	440
steuer_lastschrifteinzug#mpd	Steuer / Allgemeine Daten: Lastschrifteinzug (Finanzamt)	1	NUM	NEIN	JA	440
steuer_nr#mpd	Steuer / Allgemeine Daten: Steuernummer	13	CHAR	NEIN	JA	1002

1.44 Tabelle: u_lod_mpd_sv

Feld	Beschreibung	Länge	Typ	MUSS	HIST	DEID
abw_satz_rv_zuschuss#mpd	Sozialversicherung / Altersteilzeit: Abw. Satz RV aus Regelarbeitsentgelt	5.2	NUM	NEIN	JA	4375
anspr_bez_freist#mpd	Sozialversicherung / Allgemeine Daten: Anspruch auf bez. Freistellung begr. auf	4.	NUM	NEIN	JA	1788
anz_monate#mpd	Sozialversicherung / Allgemeine Daten: Anzahl Monate	2	NUM	NEIN	JA	4402
art_versorgungs_bezuege#mpd	Sozialversicherung / Allgemeine Daten: Art der Versorgungsbezüge	2	NUM	NEIN	JA	4771
atg_hoeherv_proz_satz#mpd	Sozialversicherung / Altersteilzeit: Abw. Satz RV Zuschuss Vollzeitbrutto/BBG	5.2	NUM	NEIN	JA	4207
atg_kz_autom_gen#mpd	Sozialversicherung / Altersteilzeit: Kennzeichen automatische Generierung	1	NUM	NEIN	JA	4040

SSH

LODAS

Beschreibung der Eingabefelder

Fach 4

Feld	Beschreibung	Länge	Typ	MUSS	HIST	DEID
aufstock_ls_1#mpd	Kurzarbeit / Angaben zum Kug-Zuschuss: Aufstockung bei Leistungssatz 1	5.2	NUM	NEIN	JA	4786
aufstock_ls_2#mpd	Kurzarbeit / Angaben zum Kug-Zuschuss: Aufstockung bei Leistungssatz 2	5.2	NUM	NEIN	JA	4787
austr_an_schaetz_berueck#mpd	Sozialversicherung / Allgemeine Daten: AN-Austritte im Schätzverfahr. berücks.	1	NUM	NEIN	JA	440
behind_kz#mpd	Sozialversicherung / Behinderte Menschen Abr. behinderter Menschen durchführen	1	NUM	NEIN	JA	440
beitrnachw_nicht_ersetzen#mpd	Sozialversicherung / Allgemeine Daten: Diff. zw. Schätzung/Abrechnung verrechnen	1	NUM	NEIN	JA	440
betr_nr_abr_stelle#mpd	Sozialversicherung / Allgemeine Daten: Betriebsnummer des Steuerberaters	8	NUM	NEIN	JA	1234
bis_insolvenz_betr_nr#mpd	Sozialversicherung / Insolvenz: Betriebsnr. bis zum Tag des Insolvenzereignisses	8	NUM	NEIN	JA	1234
datum_beg_datev_abr#mpd	Sozialversicherung / Allgemeine Daten: Beginn d. Abrech. über DATEV	8	DATE	NEIN	JA	12
datum_end_datev_abr#mpd	Sozialversicherung / Allgemeine Daten: Ende d. Abrech. über DATEV	8	DATE	NEIN	JA	12
datum_insolvenz#mpd	Sozialversicherung / Insolvenz: Tag des Insolvenzereignisses (TT.MM.JJJJ)	8	DATE	NEIN	JA	12
eckregelsatz_abw#mpd	Sozialversicherung / Behinderte Menschen: Abw. Eckregelsatz	5.2	NUM	NEIN	JA	4579
freibetrag_beh#mpd	Sozialversicherung / Behinderte Menschen: Freibetrag	5.2	NUM	NEIN	JA	1830
grund_ausschl_freistell#mpd	Sozialversicherung / Allgemeine Daten: Grund Ausschluss auf bez. Freistellung	1	NUM	NEIN	JA	4614
haupt_betr_nr#mpd	Sozialversicherung / Allgemeine Daten: Hauptbetriebsnummer	4	NUM	NEIN	JA	4729
insolvenz_status#mpd	Sozialversicherung / Insolvenz: Status des Mandanten in der Insolvenz	1	NUM	NEIN	JA	4732
kug_unabw_ereignis_kz#mpd	Kurzarbeit / Angaben zu Kug: Kug für unabwendbares Ereignis (Hochwasser 2013)	1	NUM	NEIN	JA	440
kz_insolvenz_neue_betr_nr#mpd	Sozialversicherung / Insolvenz: Ab Insolvenzereignis neue Betriebsnummer	1	NUM	NEIN	JA	4040

SSH

LODAS

Fach 4

Beschreibung der Eingabefelder

Feld	Beschreibung	Länge	Typ	MUSS	HIST	DEID
kz_insolvenzumlage#mpd	Sozialversicherung / Allgemeine Daten: Insolvenzgeldumlage	1	NUM	NEIN	JA	4541
kz_kug_zusch_berech#mpd	Kurzarbeit / Angaben zum Kug-Zuschuss: Kug-Zuschuss ermitteln	1	NUM	NEIN	JA	440
kz_sofortmeld_pflicht#mpd	Sozialversicherung / Allgemeine Daten: Untern. ist DEÜV-Sofortmeldungspflichtig	1	NUM	NEIN	JA	440
kz_sv_erm_vorauss_ beitr#mpd	Sozialversicherung / Allgemeine Daten: Teilnahme am Schätzverfahren	1	NUM	NEIN	JA	440
la_fuer_ausfall#mpd	Sozialversicherung / Allgemeine Daten: Lohnart zur Ermittlung d. ausgef. Arbeitsentg. bei Stundenlohn	4	NUM	NEIN	JA	4178
landwirtschaftl_betrieb_ kz#mpd	Sozialversicherung / Allgemeine Daten: Landwirtschaftlicher Betrieb	1	NUM	NEIN	JA	440
nachweispflicht_au#mpd	Sozialversicherung / Allgemeine Daten: AU Attest muss vorgelegt werden ab dem	1	NUM	NEIN	JA	4804
seekasse_ag_proz_satz#mpd	Sozialversicherung / Heuer: Arbeitgeber bei der Seemannskasse	4.3	NUM	NEIN	JA	1604
seekasse_an_proz_satz#mpd	Sozialversicherung / Heuer: Arbeitnehmer bei der Seemannskasse	4.3	NUM	NEIN	JA	1604
sn_lfd_nr_hauptstammnr#mpd	Kurzarbeit / Angaben zu Kug: Haupt-Kug-Nummer	3	NUM	NEIN	JA	4309
sv_rueck_qualifizierung# mpd	Kurzarbeit / Angaben zu Kug: Qualifizierungsmaßnahme	1	NUM	NEIN	JA	4550
termin_jamel_kz#mpd	Sozialversicherung / Allgemeine Daten: DEÜV-Jahresmeldung abw. im Dez. erzeugen	1	NUM	NEIN	JA	440
uml_berechnung_kz#mpd	Sozialversicherung / Allgemeine Daten Umlage-Beiträge berechnen:	1	NUM	NEIN	JA	440
uv_proz_satz#mpd	Sozialversicherung / Heuer: Seeberufsgenossenschaft für UV	5.3	NUM	NEIN	JA	1431
zahl_art_aag#mpd	Sozialversicherung / Allgemeine Daten: Erstattungsart	1	NUM	NEIN	JA	4595
zahlstellen_nr#mpd	Sozialversicherung / Allgemeine Daten: Zahlstellennummer für Versorgungsbezüge	8	NUM	NEIN	JA	1234
zeitversatz#mpd	Sozialversicherung / Allgemeine Daten: Monate Zeitversatz	1	NUM	NEIN	JA	4720
zusammenfassung_bnw#mpd	Sozialversicherung / Allgemeine Daten: Zusammenfassung der Beitragsnachweise	1	NUM	NEIN	JA	440

Beschreibung der Eingabefelder

1.45 **Tabelle: u_lod_mpd_tab_zeile_gehalt**

Feld	Beschreibung	Länge	Typ	MUSS	HIST	DEID
gehalts_tab_nr#mlgt	Gehalts-/Lohntabellen / Gehaltstabellen: Nummer	2	NUM	JA	JA	4050
tab_wert#mlgt_1	Gehalts-/Lohntabellen / Gehaltstabellen: Stufe 1	7.2	NUM	NEIN	JA	1832
tab_wert#mlgt_10	Gehalts-/Lohntabellen / Gehaltstabellen: Stufe 10	7.2	NUM	NEIN	JA	1832
tab_wert#mlgt_11	Gehalts-/Lohntabellen / Gehaltstabellen: Stufe 11	7.2	NUM	NEIN	JA	1832
tab_wert#mlgt_12	Gehalts-/Lohntabellen / Gehaltstabellen: Stufe 12	7.2	NUM	NEIN	JA	1832
tab_wert#mlgt_13	Gehalts-/Lohntabellen / Gehaltstabellen: Stufe 13	7.2	NUM	NEIN	JA	1832
tab_wert#mlgt_14	Gehalts-/Lohntabellen / Gehaltstabellen: Stufe 14	7.2	NUM	NEIN	JA	1832
tab_wert#mlgt_15	Gehalts-/Lohntabellen / Gehaltstabellen: Stufe 15	7.2	NUM	NEIN	JA	1832
tab_wert#mlgt_16	Gehalts-/Lohntabellen / Gehaltstabellen: Stufe 16	7.2	NUM	NEIN	JA	1832
tab_wert#mlgt_17	Gehalts-/Lohntabellen / Gehaltstabellen: Stufe 17	7.2	NUM	NEIN	JA	1832
tab_wert#mlgt_18	Gehalts-/Lohntabellen / Gehaltstabellen: Stufe 18	7.2	NUM	NEIN	JA	1832
tab_wert#mlgt_19	Gehalts-/Lohntabellen / Gehaltstabellen: Stufe 19	7.2	NUM	NEIN	JA	1832
tab_wert#mlgt_2	Gehalts-/Lohntabellen / Gehaltstabellen: Stufe 2	7.2	NUM	NEIN	JA	1832
tab_wert#mlgt_20	Gehalts-/Lohntabellen / Gehaltstabellen: Stufe 20	7.2	NUM	NEIN	JA	1832
tab_wert#mlgt_3	Gehalts-/Lohntabellen / Gehaltstabellen: Stufe 3	7.2	NUM	NEIN	JA	1832
tab_wert#mlgt_4	Gehalts-/Lohntabellen / Gehaltstabellen: Stufe 4	7.2	NUM	NEIN	JA	1832
tab_wert#mlgt_5	Gehalts-/Lohntabellen / Gehaltstabellen: Stufe 5	7.2	NUM	NEIN	JA	1832
tab_wert#mlgt_6	Gehalts-/Lohntabellen / Gehaltstabellen: Stufe 6	7.2	NUM	NEIN	JA	1832
tab_wert#mlgt_7	Gehalts-/Lohntabellen / Gehaltstabellen: Stufe 7	7.2	NUM	NEIN	JA	1832
tab_wert#mlgt_8	Gehalts-/Lohntabellen / Gehaltstabellen: Stufe 8	7.2	NUM	NEIN	JA	1832
tab_wert#mlgt_9	Gehalts-/Lohntabellen / Gehaltstabellen: Stufe 9	7.2	NUM	NEIN	JA	1832
zeilenbezeichnung#mlgt	Gehalts-/Lohntabellen / Gehaltstabellen: Bezeichnung (Tabellenanzeige)	10	CHAR	NEIN	JA	462

SSH

LODAS

Fach 4

Beschreibung der Eingabefelder

Feld	Beschreibung	Länge	Typ	MUSS	HIST	DEID
zeilenkennung#mlgt	Gehalts-/Lohntabellen / Gehaltstabellen: Kennung	1	A	JA	JA	4053

1.46 **Tabelle: u_lod_mpd_tab_zeile_lohn**

Feld	Beschreibung	Länge	Typ	MUSS	HIST	DEID
lohn_tab_nr#mlgt	Lohntabelle Nummer	2	NUM	JA	JA	4051
tab_wert#mlgt_1	Gehalts-/Lohntabellen / Lohntabellen: Stufe 1	5.2	NUM	NEIN	JA	1830
tab_wert#mlgt_10	Gehalts-/Lohntabellen / Lohntabellen: Stufe 10	5.2	NUM	NEIN	JA	1830
tab_wert#mlgt_11	Gehalts-/Lohntabellen / Lohntabellen: Stufe 11	5.2	NUM	NEIN	JA	1830
tab_wert#mlgt_12	Gehalts-/Lohntabellen / Lohntabellen: Stufe 12	5.2	NUM	NEIN	JA	1830
tab_wert#mlgt_13	Gehalts-/Lohntabellen / Lohntabellen: Stufe 13	5.2	NUM	NEIN	JA	1830
tab_wert#mlgt_14	Gehalts-/Lohntabellen / Lohntabellen: Stufe 14	5.2	NUM	NEIN	JA	1830
tab_wert#mlgt_15	Gehalts-/Lohntabellen / Lohntabellen: Stufe 15	5.2	NUM	NEIN	JA	1830
tab_wert#mlgt_16	Gehalts-/Lohntabellen / Lohntabellen: Stufe 16	5.2	NUM	NEIN	JA	1830
tab_wert#mlgt_17	Gehalts-/Lohntabellen / Lohntabellen: Stufe 17	5.2	NUM	NEIN	JA	1830
tab_wert#mlgt_18	Gehalts-/Lohntabellen / Lohntabellen: Stufe 18	5.2	NUM	NEIN	JA	1830
tab_wert#mlgt_19	Gehalts-/Lohntabellen / Lohntabellen Stufe 19:	5.2	NUM	NEIN	JA	1830
tab_wert#mlgt_2	Gehalts-/Lohntabellen / Lohntabellen: Stufe 2	5.2	NUM	NEIN	JA	1830
tab_wert#mlgt_20	Gehalts-/Lohntabellen / Lohntabellen: Stufe 20	5.2	NUM	NEIN	JA	1830
tab_wert#mlgt_3	Gehalts-/Lohntabellen / Lohntabellen: Stufe 3	5.2	NUM	NEIN	JA	1830
tab_wert#mlgt_4	Gehalts-/Lohntabellen / Lohntabellen: Stufe 4	5.2	NUM	NEIN	JA	1830
tab_wert#mlgt_5	Gehalts-/Lohntabellen / Lohntabellen: Stufe 5	5.2	NUM	NEIN	JA	1830
tab_wert#mlgt_6	Gehalts-/Lohntabellen / Lohntabellen: Stufe 6	5.2	NUM	NEIN	JA	1830
tab_wert#mlgt_7	Gehalts-/Lohntabellen / Lohntabellen: Stufe 7	5.2	NUM	NEIN	JA	1830
tab_wert#mlgt_8	Gehalts-/Lohntabellen / Lohntabellen: Stufe 8	5.2	NUM	NEIN	JA	1830
tab_wert#mlgt_9	Gehalts-/Lohntabellen / Lohntabellen: Stufe 9	5.2	NUM	NEIN	JA	1830

SSH

LODAS

Beschreibung der Eingabefelder

Fach 4

Feld	Beschreibung	Länge	Typ	MUSS	HIST	DEID
zeilenbezeichnung#mlgt	Gehalts-/Lohntabellen / Lohntabellen: Bezeichnung	10	CHAR	NEIN	JA	462
zeilenkennung#mlgt	Gehalts-/Lohntabellen / Lohntabellen: Kennung	1	A	JA	JA	4053

1.47 **Tabelle: u_lod_mpd_urlaub_rueckst**

Feld	Beschreibung	Länge	Typ	MUSS	HIST	DEID
abw_fehltag_pro_jahr#mpd	Finanzbuchführung / Urlaubsrückstellung: abw. durchschn.Fehltag je Mitarbeiter	2	NUM	NEIN	JA	466
abw_feiertag_pro_jahr#mpd	Finanzbuchführung / Urlaubsrückstellung: abw. Feiertage pro Jahr	2	NUM	NEIN	JA	466
abw_proz_uv_betrag#mpd	Finanzbuchführung / Urlaubsrückstellung: abw. Prozentsatz UV-Beitrag	5.2	NUM	NEIN	JA	4600
ermittlung_resturlaub#mpd	Finanzbuchführung / Urlaubsrückstellung: Ermittlung der Resturlaubstage	1	NUM	NEIN	JA	4662
kz_handelsrecht#mpd	Mandant / Urlaubsrückstellung erstellen: Handelsrecht	1	NUM	NEIN	NEIN	440
kz_steuerrecht#mpd	Mandant / Urlaubsrückstellung erstellen: Steuerrecht	1	NUM	NEIN	NEIN	440
proz_kostensteigerung#mpd	Finanzbuchführung / Urlaubsrückstellung: Prozentsatz Kostensteig./Gemeinkostenz.	5.2	NUM	NEIN	JA	1830
urs_rundung_genauigkeit#mpd	Finanzbuchführung / Urlaubsrückstellung: Rundungsgenauigkeit	1	NUM	NEIN	JA	4668
urs_rundungsbene#mpd	Finanzbuchführung / Urlaubsrückstellung: Rundungsebene	1	NUM	NEIN	JA	4667

2 Beschreibung der Tabellenfelder Personalstammdaten**2.1 Tabelle: u_lod_psd_a1_anvb**

Feld	Beschreibung	Länge	Typ	MUSS	HIST	DEID
abloese_pers_allg_anvb#psd	SV / A1-Besch. / Ausnahmevereinbarung: Ablöse entsandte Person	1	NUM	NEIN	NEIN	440
aktenzeichen_schriftwech#psd	SV / A1-Besch. / Ausnahmevereinbarung: Aktenzeichen für den Schriftwechsel	32	CHAR	NEIN	NEIN	1024
antrag_verspfl#psd	SV / A1-Besch. / Ausnahmevereinbarung: Antrag auf Versicherungspflicht	1	NUM	NEIN	NEIN	440
arbeitsvertrag_dtld#psd	SV / A1-Besch. / Ausnahmevereinbarung: Arbeitsvertrag mit AG	1	NUM	NEIN	NEIN	4756
bav_dtld#psd	SV / A1-Besch. / Ausnahmevereinbarung: Fortführung betriebl. Altersvorsorge	1	NUM	NEIN	NEIN	440
beginn_anvb#psd	SV / A1-Besch. / Ausnahmevereinbarung: Beginn Ausnahmevereinbarung	8	DATE	NEIN	NEIN	12
begruend_anvb_ausl#psd	SV / A1-Besch. / Ausnahmevereinbarung: Begründung der Beschäftigungsdauer	1000	CHAR	NEIN	NEIN	4631
begruend_anvb_umstaende#psd	SV / A1-Besch. / Ausnahmevereinbarung: Begründung besonderer Umstände	1000	CHAR	NEIN	NEIN	4631
beitragspflicht_dtld#psd	SV / A1-Besch. / Ausnahmevereinbarung: Berichtspflicht gg. AG in Dtld.	1	NUM	NEIN	NEIN	440
einsatzzeiten_dtld#psd	SV / A1-Besch. / Ausnahmevereinbarung: AG wertet Einsatz- als Beschäftigungszeit	1	NUM	NEIN	NEIN	440
ende_anvb#psd	SV / A1-Besch. / Ausnahmevereinbarung: Ende Ausnahmevereinbarung	8	DATE	NEIN	NEIN	12
ende_arbeitsvertrag_dtld#psd	SV / A1-Besch. / Ausnahmevereinbarung: Ende Arbeitsvertrag mit ansässigen AG	8	DATE	NEIN	NEIN	12
erkl_rechtsvorschrift#psd	SV / A1-Besch. / Ausnahmevereinbarung: Erklärung vorhanden	1	NUM	NEIN	NEIN	440
gesamtdauer_anvb_ausl#psd	SV / A1-Besch. / Ausnahmevereinbarung: Gesamtd.	1	NUM	NEIN	NEIN	440

SSH

LODAS

Beschreibung der Eingabefelder

Fach 4

Feld	Beschreibung	Länge	Typ	MUSS	HIST	DEID
land_anvb#psd	Beschäft. Mitgliedst. >5 Jahre SV / A1-Besch. / Ausnahmevereinbarung: Land (Beschäftigung Ausland)	3	NUM	NEIN	NEIN	4208
melde_beitragspflicht_anvb#psd	SV / A1-Besch. / Ausnahmevereinbarung: Melde- und Beitragspflicht	1	NUM	NEIN	NEIN	440
nr_anvb#psd	SV / A1-Besch. / Ausnahmevereinbarung: Nummer Ausnahmevereinbarung	4	NUM	JA	NEIN	4753
plz_ausland_anvb_kontakt#psd	SV / A1-Besch. / Ausnahmevereinbarung: Postleitzahl Ausland Kontaktperson	10	CHAR	NEIN	NEIN	462
plz_inland_anvb_kontakt#psd	SV / A1-Besch. / Ausnahmevereinbarung: Postleitzahl Inland Kontaktperson	5	NUM	NEIN	NEIN	1566
pnr#psd	Personal Nummer	5	NUM	JA	NEIN	479
rechtsvorschrift_dtld#psd	SV / A1-Besch. / Ausnahmevereinbarung: Geltung dt. Rechtsvorschrift	1	NUM	NEIN	NEIN	440
storno_anvb#psd	SV / A1-Besch. / Ausnahmevereinbarung: Antrag stornieren	1	NUM	NEIN	NEIN	440
stornogrund_anvb#psd	SV / A1-Besch. / Ausnahmevereinbarung: Stornogrund	1	NUM	NEIN	NEIN	4824
taetig_als#psd	SV / A1-Besch. / Ausnahmevereinbarung: laufende Nummer für Entsandter tätig als	5	NUM	NEIN	NEIN	4605
taetigkeit#psd	SV / A1-Besch. / Ausnahmevereinbarung: Entsandter tätig als	5	CHAR	NEIN	NEIN	4606
verbund_un_anvb_ausl#psd	SV / A1-Besch. / Ausnahmevereinbarung: Beschäft. bei verbundenem Unternehmen	1	NUM	NEIN	NEIN	440
weitere_staaten_anvb#psd	SV / A1-Besch. / Ausnahmevereinbarung: Beschäftigung nur in Einsatzstaaten	1	NUM	NEIN	NEIN	440

2.2 Tabelle: u_lod_psd_a1_anvb_beschaeft

Feld	Beschreibung	Länge	Typ	MUSS	HIST	DEID
nr_anvb#psd	Nummer Ausnahmevereinbarung	4	NUM	JA	NEIN	4753
nr_beschaeftst_anvb#psd	SV / A1-Besch. / Ausnahmevereinbarung: Nummer Beschäftigungsstelle Ausnahmev	4	NUM	JA	NEIN	4754
pnr#psd	Personal Nummer	5	NUM	JA	NEIN	479

SSH

LODAS

Fach 4

Beschreibung der Eingabefelder

Feld	Beschreibung	Länge	Typ	MUSS	HIST	DEID
telearbeit_anvb#psd	SV / A1-Besch. / Ausnahmevereinbarung: Anteil an Telearbeit	3	NUM	NEIN	NEIN	4831
2.3 Tabelle: u_lod_psd_a1_entsendung						
Feld	Beschreibung	Länge	Typ	MUSS	HIST	DEID
abloese_an#psd	SV / A1-Besch. / Entsendung: Ablösung Entsandter	1	NUM	NEIN	NEIN	440
abloesegrund#psd	SV / A1-Besch. / Entsendung: Grund für die Ablösung	1	NUM	NEIN	NEIN	4755
akadem_grad_abloese_an#psd	SV / A1-Besch. / Entsendung: Akademischer Grad (abgelöster Entsandter)	20	CHAR	NEIN	NEIN	4556
aktenzeichen#psd	SV / A1-Besch. / mehrere MGstaaten Beschäft.: Aktenzeichen Schriftwechsel	20	CHAR	NEIN	NEIN	4556
ans_einsatzstelle#psd	SV / A1-Besch. / mehrere MGstaaten Beschäft.: Anschriftenzusatz Einsatzstelle	40	CHAR	NEIN	NEIN	476
anwerb_entsandter#psd	SV / A1-Besch. / Entsendung: Entscheidung Anwerbung	1	NUM	NEIN	NEIN	440
arbeitsrechtl_entgeltanspr#psd	SV / A1-Besch. / Entsendung: arbeitsrechtl. Entgeltanspruch gg. AG	1	NUM	NEIN	NEIN	440
arbeitsvertr_entsandter#psd	SV / A1-Besch. / Entsendung: Entscheidung Arbeitsvertrag	1	NUM	NEIN	NEIN	440
aufg_entsandter#psd	SV / A1-Besch. / Entsendung: Entscheidung Aufgaben	1	NUM	NEIN	NEIN	440
beamter_aktiv_kz#psd	SV / A1-Besch. / Beamte: während des Auslandseins. best. aktives Beamtenverh.	1	NUM	NEIN	NEIN	440
beginn_entsendung#psd	SV / A1-Besch. / Entsendung: Beginn Entsendung	8	DATE	NEIN	NEIN	12
beschae_f besteht_fort_kz#psd	SV / A1-Besch. / Beamte: während Auslandseins. best. Beschäftigungsverh. im ö.D.	1	NUM	NEIN	NEIN	440
beurlaubung_dienstlich_kz#psd	SV / A1-Besch. / Beamte: erfolgte die Beurlaubung im dienstlichen Interesse	1	NUM	NEIN	NEIN	440
beurlaubung_kz#psd	SV / A1-Besch. / Beamte: für Auslandseins. erfolgt Beurlaubung durch Dienstherr	1	NUM	NEIN	NEIN	440
bez_einsatzstelle#psd	SV / A1-Besch. / mehrere MGstaaten Beschäft.: Bezeichnung Einsatzstelle	50	CHAR	NEIN	NEIN	742
ende_entsendung#psd	SV / A1-Besch. / Entsendung: Ende Entsendung	8	DATE	NEIN	NEIN	12

SSH

LODAS

Beschreibung der Eingabefelder

Fach 4

Feld	Beschreibung	Länge	Typ	MUSS	HIST	DEID
entlassung_entsandter#psd	SV / A1-Besch. / Entsendung: Entscheidung Entlassung	1	NUM	NEIN	NEIN	440
entsendung_schiff#psd	SV / A1-Besch. / Entsendung: Die Person wird auf ein Schiff entsandt	1	NUM	NEIN	NEIN	440
entsendungsvariante#psd	Entsendungsvariante	1	NUM	JA	NEIN	4791
famname_abloese_an#psd	SV / A1-Besch. / Entsendung: Familienname (abgelöster Entsandter)	30	CHAR	NEIN	NEIN	777
fax_kontakt#psd	SV / A1-Besch. / mehrere MGstaaten Beschäft.: Fax (Kontaktangaben)	20	CHAR	NEIN	NEIN	4556
feste_einsatz_stelle_kz#psd	SV / A1-Besch. / mehrere MGstaaten Beschäft.: feste Einsatzstelle in Deutschland	1	NUM	NEIN	NEIN	440
gebdatum_abloese_an#psd	SV / A1-Besch. / Entsendung: Geburtsdatum (abgelöster Entsandter)	10	CHAR	NEIN	NEIN	462
geschlecht_abloese_an#psd	SV / A1-Besch. / Entsendung: Geschlecht (abgelöster Entsandter)	1	NUM	NEIN	NEIN	4003
imo_nr_schiff#psd	SV / A1-Besch. / Entsendung: IMO-Nummer des Schiffes	10	CHAR	NEIN	NEIN	462
keine_feste_beschaeft_an#psd	SV / A1-Besch. / Entsendung: keine feste	1	NUM	NEIN	NEIN	4040
land_entsendung#psd	SV / A1-Besch. / Entsendung: Land Entsendung	3	NUM	NEIN	NEIN	4208
name_schiff#psd	SV / A1-Besch. / Entsendung: Name des Schiffes	50	CHAR	NEIN	NEIN	742
namenszusatz_abloese_an#psd	SV / A1-Besch. / Entsendung: Namenszusatz (abgelöster Entsandter)	15	CHAR	NEIN	NEIN	4248
nr_entsendung#psd	SV / A1-Besch. / Entsendung: Nummer Entsendung	4	NUM	JA	NEIN	4752
ort_einsatzstelle#psd	SV / A1-Besch. / mehrere MGstaaten Beschäft.: Ort Einsatzstelle	30	CHAR	NEIN	NEIN	46
plz_einsatzstelle#psd	SV / A1-Besch. / mehrere MGstaaten Beschäft.: Postleitzahl Einsatzstelle	5	NUM	NEIN	NEIN	1566
pnr#psd	Personal Nummer	5	NUM	JA	NEIN	479
recht_soz_sicherheit_kz#psd	SV / A1-Besch. / Beamte: vor Auslandseins. unterlag Pers. dt. Rechtsvorschriften	1	NUM	NEIN	NEIN	440
rechtsvorschrift_soz#psd	SV / A1-Besch. / Entsendung: für mind. 1 Monat dt. Rechtsvorschrift	1	NUM	NEIN	NEIN	440
storno_entsendung#psd	SV / A1-Besch. / Entsendung: Antrag stornieren	1	NUM	NEIN	NEIN	440
stornogrund_mitgliedst#psd	SV / A1-Besch. / Entsendung:	1	NUM	NEIN	NEIN	4825

SSH

LODAS

Fach 4

Beschreibung der Eingabefelder

Feld	Beschreibung	Länge	Typ	MUSS	HIST	DEID
	Stornogrund					
str_einsatzstelle#psd	SV / A1-Besch. / mehrere MGstaaten Beschäft.: Straße Einsatzstelle	36	CHAR	NEIN	NEIN	1411
taetig_als#psd	SV / A1-Besch. / Entsendung: laufender Nummer für Entsandter tätig als	5	NUM	NEIN	NEIN	4605
taetigkeit#psd	SV / A1-Besch. / Entsendung: Entsandter tätig als	5	CHAR	NEIN	NEIN	4606
taetigkeit_anderer_ag_kz#psd	SV / A1-Besch. / mehrere MGstaaten Beschäft.: weitere Tätigkeit bei anderer AG	1	NUM	NEIN	NEIN	440
taetigkeit_deutschland_kz#psd	SV / A1-Besch. / mehrere MGstaaten Beschäft.: Tätigkeit wird in Dtld. ausgeübt	1	NUM	NEIN	NEIN	440
tats_entsend_bis#psd	SV / A1-Besch. / Entsendung: bis (tats. Entsendezeitraum)	8	DATE	NEIN	NEIN	12
tats_entsend_von#psd	SV / A1-Besch. / Entsendung: von (tats. Entsendezeitraum)	8	DATE	NEIN	NEIN	12
tel_kontakt#psd	SV / A1-Besch. / mehrere MGstaaten Beschäft.: Telefon (Kontaktangaben)	20	CHAR	NEIN	NEIN	4556
un_ueberlass_an#psd	SV / A1-Besch. / Entsendung: Entsandter wird anderen Untern. überl.	1	NUM	NEIN	NEIN	440
urspr_entsend_bis#psd	SV / A1-Besch. / Entsendung: bis (urspr. Entsendezeitraum)	8	DATE	NEIN	NEIN	12
urspr_entsend_von#psd	SV / A1-Besch. / Entsendung: von (urspr. Entsendezeitraum)	8	DATE	NEIN	NEIN	12
vorname_abloese_an#psd	SV / A1-Besch. / Entsendung: Vorname (abgelöster Entsandter)	30	CHAR	NEIN	NEIN	1801
vorsatzwort_abloese_an#psd	SV / A1-Besch. / Entsendung: Vorsatzwort	14	CHAR	NEIN	NEIN	4249

2.4 Tabelle: u_lod_psd_a1_entsendung_beschaeft

Feld	Beschreibung	Länge	Typ	MUSS	HIST	DEID
entsendungsvariante#psd	Entsendungsvariante	1	NUM	JA	NEIN	4791
nr_beschaeftst_ents#psd	SV / A1-Besch. / Entsendung: Nummer Beschäftigungsstelle Entsendung	4	NUM	JA	NEIN	4754
nr_entsendung#psd	Nummer Entsendung	4	NUM	JA	NEIN	4752
pnr#psd	Personal Nummer	5	NUM	JA	NEIN	479

SSH

LODAS

Beschreibung der Eingabefelder

Fach 4

2.5 Tabelle: u_lod_psd_a1_entsendung_no_einsatzst

Feld	Beschreibung	Länge	Typ	MUSS	HIST	DEID
entsendungsvariante#psd	Entsendungsvariante	1	NUM	JA	NEIN	4791
keine_feste_einsatzstelle#psd	SV / A1-Besch. / mehrere MGstaaten Beschäft.: Land Beschäftigungsstelle Entsendung	3	NUM	JA	NEIN	4795
nr_entsendung#psd	Nummer Entsendung	4	NUM	JA	NEIN	4752
pnr#psd	Personal Nummer	5	NUM	JA	NEIN	479

2.6 Tabelle: u_lod_psd_a1_vor_anvb

Feld	Beschreibung	Länge	Typ	MUSS	HIST	DEID
bis_vor_anvb#psd	SV / A1-Besch. / Ausnahmevereinbarung: Bis (TT.MM.JJJJ)	8	DATE	NEIN	NEIN	12
geltung_sv_anvb#psd	SV / A1-Besch. / Ausnahmevereinbarung: Geltung Rechtsvorschrift soz. Sicherheit	1	NUM	NEIN	NEIN	4040
lfd_nr_vor_anvb#psd	SV / A1-Besch. / Ausnahmevereinbarung: Nummer	4	NUM	JA	NEIN	4753
nr_anvb#psd	Nummer Ausnahmevereinbarung	4	NUM	JA	NEIN	4753
nr_beschaeftst_anvb#psd	SV / A1-Besch. / Ausnahmevereinbarung: Nummer Einsatzort	2	NUM	NEIN	NEIN	4754
pnr#psd	Personal Nummer	5	NUM	JA	NEIN	479
von_vor_anvb#psd	SV / A1-Besch. / Ausnahmevereinbarung: Von (TT.MM.JJJJ)	8	DATE	JA	NEIN	12

2.7 Tabelle: u_lod_psd_a1_vor_entsendung

Feld	Beschreibung	Länge	Typ	MUSS	HIST	DEID
bis_vor_entsend#psd	SV / A1-Besch. / Entsendung: Bis (TT.MM.JJJJ)	8	DATE	NEIN	NEIN	12
entsendungsvariante#psd	Entsendungsvariante	1	NUM	JA	NEIN	4791
nr_entsendung#psd	Nummer Entsendung	4	NUM	JA	NEIN	4752
pnr#psd	Personal Nummer	5	NUM	JA	NEIN	479
von_vor_entsend#psd	SV / A1-Besch. / Entsendung: Von (TT.MM.JJJJ)	8	DATE	JA	NEIN	12

2.8 Tabelle: u_lod_psd_arbeitszeit_monat

Feld	Beschreibung	Länge	Typ	MUSS	HIST	DEID
------	--------------	-------	-----	------	------	------

SSH

LODAS

Fach 4

Beschreibung der Eingabefelder

Feld	Beschreibung	Länge	Typ	MUSS	HIST	DEID
azk_az_bez_std#psd	Arbeitszeiten / Arbeitszeitkonto: Arbeitszeiten/Stunden mtl. (bezahlte Stunden)	5.2	NUM	NEIN	NEIN	1267
azk_az_fehlstunden#psd	Arbeitszeiten / Arbeitszeitkonto: Arbeitszeiten/Stunden mtl. (Fehlstunden)	5.2	NUM	NEIN	NEIN	1267
azk_az_mehrarbeit#psd	Arbeitszeiten / Arbeitszeitkonto: Arbeitszeiten/Stunden mtl. (Mehrarbeitstunden)	5.2	NUM	NEIN	NEIN	1267
azk_az_monatlich#psd	Arbeitszeiten / Arbeitszeitkonto: Arbeitszeiten/Stunden mtl. (monatlich)	5.2	NUM	NEIN	NEIN	1267
azk_az_tariflich#psd	Arbeitszeiten / Arbeitszeitkonto: Arbeitszeiten/Stunden mtl. (tariflich)	5.2	NUM	NEIN	NEIN	1267
azk_minus_std#psd	Arbeitszeiten / Arbeitszeitkonto: Plus-/Minuswerte mtl. (Minusstunden)	5.2	NUM	NEIN	NEIN	1267
azk_minusbetrag#psd	Arbeitszeiten / Arbeitszeitkonto: Plus-/Minuswerte mtl. (Minusbetrag)	7.2	NUM	NEIN	NEIN	1832
azk_plus_std#psd	Arbeitszeiten / Arbeitszeitkonto: Plus-/Minuswerte mtl. (Plusstunden)	5.2	NUM	NEIN	NEIN	1267
azk_plusbetrag#psd	Arbeitszeiten / Arbeitszeitkonto: Plus-/Minuswerte mtl. (Plusbetrag)	7.2	NUM	NEIN	NEIN	1832
azk_wagvl_verbr_std#psd	Arbeitszeiten / Arbeitszeitkonto: VL für S- Kug (verbr. AZK-Std.)	5.2	NUM	NEIN	NEIN	1267
datum_monatswert#psd	Arbeitszeiten / Arbeitszeitkonto: Monat/Jahr	6	DATE	JA	NEIN	398
pnr#psd	Personal Nummer	5	NUM	JA	NEIN	479

2.9 Tabelle: u_lod_psd_arbeitszeit_regelm

Feld	Beschreibung	Länge	Typ	MUSS	HIST	DEID
arbeitstage_mtl#psd	Arbeitszeiten / Regelmäßige Arbeitszeit: Arbeitstage	4.2	NUM	NEIN	JA	1828
az_mtl_regelm#psd	Arbeitszeiten / Regelmäßige Arbeitszeit: Arbeitsstunden (Monatliche Arbeitszeit)	5.2	NUM	NEIN	JA	1267
az_mtl_tats_dez#psd	Arbeitszeiten / Regelmäßige Arbeitszeit: Tatsächl. mtl. Arbeitszeit (Dez.)	5.2	NUM	NEIN	NEIN	1267
az_wtl_indiv#psd	Arbeitszeiten / Regelmäßige Arbeitszeit: Individuelle Arbeitszeit (Wöchentl. AZ)	4.2	NUM	NEIN	JA	4070

SSH

LODAS

Beschreibung der Eingabefelder

Fach 4

Feld	Beschreibung	Länge	Typ	MUSS	HIST	DEID
beginn_mind_entgelt#psd	Arbeitszeiten / Regelmäßige Arbeitszeit: Beginn Minderung des Arbeitsentgeltes	8	DATE	NEIN	JA	12
datum_mm_raz#lk	Arbeitszeiten / Regelmäßige Arbeitszeit: Gültigkeitsjahr (JJJJ)	4	DATE	NEIN	NEIN	398
datum_mm_url#lk	Arbeitszeiten / Urlaubsanspruch: Übernahme in das Jahr (JJJJ)	4	DATE	NEIN	NEIN	398
ende_mind_entgelt#psd	Arbeitszeiten / Regelmäßige Arbeitszeit: Ende Minderung des Arbeitsentgeltes	8	DATE	NEIN	JA	12
grund_arbzeit_aend#psd	Arbeitszeiten / Regelmäßige Arbeitszeit: Grund für die Arbeitszeitänderung	2	NUM	NEIN	JA	4565
kz_mind_entgelt_pflegez#psd	Arbeitszeiten / Regelmäßige Arbeitszeit: Minderung des Arbeitsentgeltes	1	NUM	NEIN	JA	440
nicht_genom_urlaub#psd	Arbeitszeiten / Urlaubsanspruch: Im Kalenderjahr nicht genommener Urlaub	1	NUM	NEIN	JA	4693
pnr#psd	Personal Nummer	5	NUM	JA	JA	479
regelm_az_di#psd	Arbeitszeiten / Regelmäßige Arbeitszeit: Individuelle Arbeitszeit Di.	4.2	NUM	NEIN	JA	4070
regelm_az_do#psd	Arbeitszeiten / Regelmäßige Arbeitszeit: Individuelle Arbeitszeit Do.	4.2	NUM	NEIN	JA	4070
regelm_az_fr#psd	Arbeitszeiten / Regelmäßige Arbeitszeit: Individuelle Arbeitszeit Fr.	4.2	NUM	NEIN	JA	4070
regelm_az_mi#psd	Arbeitszeiten / Regelmäßige Arbeitszeit: Individuelle Arbeitszeit Mi.	4.2	NUM	NEIN	JA	4070
regelm_az_mo#psd	Arbeitszeiten / Regelmäßige Arbeitszeit: Individuelle Arbeitszeit Mo.	4.2	NUM	NEIN	JA	4070
regelm_az_sa#psd	Arbeitszeiten / Regelmäßige Arbeitszeit: Individuelle Arbeitszeit Sa.	4.2	NUM	NEIN	JA	4070
regelm_az_so#psd	Arbeitszeiten / Regelmäßige Arbeitszeit: Individuelle Arbeitszeit So.	4.2	NUM	NEIN	JA	4070
regelm_betriebl_az#psd	Arbeitszeiten / Regelmäßige Arbeitszeit: Abw.durchschn. AZ eines Vollzeitmitarb.	4.2	NUM	NEIN	JA	4580
schutz_grund#psd	Arbeitszeiten / Urlaubsanspruch: Grund des Schutzes	50	CHAR	NEIN	JA	742

SSH

LODAS

Fach 4

Beschreibung der Eingabefelder

Feld	Beschreibung	Länge	Typ	MUSS	HIST	DEID
sfn_az_mtl_regelm_dez#psd	Arbeitszeiten / Regelmäßige Arbeitszeit: Regelm. mtl. Arbeitszeit (Dez.)	5.2	NUM	NEIN	NEIN	1267
umrechnung_fest_bez#psd	Arbeitszeiten / Regelmäßige Arbeitszeit: Umrechnung der Festbezüge	1	NUM	NEIN	JA	4597
url_anspruch_kuerz#psd	Arbeitszeiten / Urlaubsanspruch: Kürzung Urlaubsanspruch bei unterjähr. Eintritt	1	NUM	NEIN	JA	4699
url_tage_jhrl#psd	Arbeitszeiten / Urlaubsanspruch: Urlaubsanspruch aktuelles Jahr	3.1	NUM	NEIN	JA	1809
url_tage_rest_vj#psd	Arbeitszeiten / Urlaubsanspruch: Resturlaub Vorjahr	3.1	NUM	NEIN	NEIN	1809
url_verfaellt_im_monat#psd	Arbeitszeiten / Urlaubsanspruch: Verfällt nach Monat (bei Verfall im Folgejahr)	2	NUM	NEIN	JA	4691
urlaubsanspr_pro_jahr#psd	Arbeitszeiten / Urlaubsanspruch: Grundurlaubsanspruch	3.1	NUM	NEIN	JA	1809
vor_verfall_geschuetzt#psd	Arbeitszeiten / Urlaubsanspruch: Vor Verfall geschützte Urlaubstage	3.1	NUM	NEIN	JA	1809

2.10 Tabelle: u_lod_psd_arbeitszeit_soll

Feld	Beschreibung	Länge	Typ	MUSS	HIST	DEID
az_wtl_spez_ges#psd	Arbeitszeiten / Soll-Arbeitszeit: Wochenarbeitszeit	4.2	NUM	NEIN	JA	4070
az_wtl_spez_wo_01#psd	Arbeitszeiten / Soll-Arbeitszeit: Montag	4.2	NUM	NEIN	JA	1265
az_wtl_spez_wo_02#psd	Arbeitszeiten / Soll-Arbeitszeit: Dienstag	4.2	NUM	NEIN	JA	1265
az_wtl_spez_wo_03#psd	Arbeitszeiten / Soll-Arbeitszeit: Mittwoch	4.2	NUM	NEIN	JA	1265
az_wtl_spez_wo_04#psd	Arbeitszeiten / Soll-Arbeitszeit: Donnerstag	4.2	NUM	NEIN	JA	1265
az_wtl_spez_wo_05#psd	Arbeitszeiten / Soll-Arbeitszeit: Freitag	4.2	NUM	NEIN	JA	1265
az_wtl_spez_wo_06#psd	Arbeitszeiten / Soll-Arbeitszeit: Samstag	4.2	NUM	NEIN	JA	1265
az_wtl_spez_wo_07#psd	Arbeitszeiten / Soll-Arbeitszeit: Sonntag	4.2	NUM	NEIN	JA	1265
az_wtl_spez_wo_nr#psd	Arbeitszeiten / Soll-Arbeitszeit: Ab KW	2	NUM	JA	JA	1812
pnr#psd	Personal Nummer	5	NUM	JA	JA	479

2.11 Tabelle: u_lod_psd_arbeitszeitkonto

Feld	Beschreibung	Länge	Typ	MUSS	HIST	DEID
------	--------------	-------	-----	------	------	------

SSH

LODAS

Beschreibung der Eingabefelder

Fach 4

Feld	Beschreibung	Länge	Typ	MUSS	HIST	DEID
azk_autom_agl#psd	Arbeitszeiten / Arbeitszeitkonto: Autom. Ausgleich bei Ende	1	NUM	NEIN	JA	4130
azk_az_mtl_indiv_vortrag#psd	Arbeitszeiten / Arbeitszeitkonto: Allgemein	7.2	NUM	NEIN	JA	1829
azk_az_mtl_tarifl_vortrag#psd	Arbeitszeiten / Arbeitszeitkonto: Tarifliche Stunden	7.2	NUM	NEIN	JA	1829
azk_beginn_ttmccjj#psd	Arbeitszeiten / Arbeitszeitkonto: Beginn	8	DATE	NEIN	JA	12
azk_betrag_minus_vortrag#psd	Arbeitszeiten / Arbeitszeitkonto Arbeitszeitkonto Minus (Betrag):	8.2	NUM	NEIN	JA	1833
azk_betrag_plus_vortrag#psd	Arbeitszeiten / Arbeitszeitkonto: Arbeitszeitkonto Plus (Betrag)	8.2	NUM	NEIN	JA	1833
azk_bezahlte_min_az#psd	Arbeitszeiten / Arbeitszeitkonto: Zu bez. mtl. Mindestarbeitszeit	5.2	NUM	NEIN	JA	1267
azk_durch_stundenentn_neg#psd	Arbeitszeiten / Arbeitszeitkonto: Saldo des AZK durch Stundenentnahme negativ	1	NUM	NEIN	JA	4527
azk_ende_ttmccjj#psd	Arbeitszeiten / Arbeitszeitkonto: Ende	8	DATE	NEIN	JA	12
azk_fehl_std_vortrag#psd	Arbeitszeiten / Arbeitszeitkonto: Fehlstunden	7.2	NUM	NEIN	JA	1829
azk_modell#psd	Arbeitszeiten / Arbeitszeitkonto: Arbeitszeitkonto	2	NUM	NEIN	JA	4113
azk_obergrenze_std#psd	Arbeitszeiten / Arbeitszeitkonto: Obergrenze Arbeitszeitkonto	7.2	NUM	NEIN	JA	1832
azk_std_bezahlt_vortrag#psd	Arbeitszeiten / Arbeitszeitkonto: Bezahlte Stunden	7.2	NUM	NEIN	JA	1829
azk_std_minus_vortrag#psd	Arbeitszeiten / Arbeitszeitkonto: Arbeitszeitkonto Minus (Stunden)	7.2	NUM	NEIN	JA	1829
azk_std_plus_vortrag#psd	Arbeitszeiten / Arbeitszeitkonto: Arbeitszeitkonto Plus (Stunden)	7.2	NUM	NEIN	JA	1829
azk_untergrenze_std#psd	Arbeitszeiten / Arbeitszeitkonto: Untergrenze Arbeitszeitkonto	7.2	NUM	NEIN	JA	1832
azk_zuschlag_std_vortrag#psd	Arbeitszeiten / Arbeitszeitkonto: Mehrarbeitszuschlagsstunden	7.2	NUM	NEIN	JA	1829
beh_restg_bei_uebern_gala#psd	Arbeitszeiten / Arbeitszeitkonto: Behandlung Restguthaben bei Übernahme	1	NUM	NEIN	JA	4540
fakterm_aut_stdent_betrkto#psd	Arbeitszeiten / Arbeitszeitkonto: Faktor-Ermittlung f. die Stundenentnahme	1	NUM	NEIN	JA	4521
faktorschluesel_azk#psd	Arbeitszeiten / Arbeitszeitkonto: Faktorschlüssel	3	NUM	NEIN	JA	4670
gesch_arbeit_stdazk_zeitr#psd	Arbeitszeiten / Arbeitszeitkonto: Geschützte Stunden	5.2	NUM	NEIN	JA	1830
kz_berueck_geschuetzt_std#psd	Arbeitszeiten / Arbeitszeitkonto: Keine geschützten Stunden berücksichtigen	1	NUM	NEIN	JA	440

SSH

LODAS

Fach 4

Beschreibung der Eingabefelder

Feld	Beschreibung	Länge	Typ	MUSS	HIST	DEID
pnr#psd	Personal Nummer	5	NUM	JA	JA	479

2.12 Tabelle: u_lod_psd_auswertung

Feld	Beschreibung	Länge	Typ	MUSS	HIST	DEID
hinweis_einmal_1#psd	Auswertungssteuerung: Einmaliger Hinweistext 1 Brutto-/Nettoabrechnung	67	CHAR	NEIN	JA	4582
hinweis_einmal_2#psd	Auswertungssteuerung: Einmaliger Hinweistext 2 Brutto-/Nettoabrechnung	67	CHAR	NEIN	JA	4582
hinweis_einmal_3#psd	Auswertungssteuerung: Einmaliger Hinweistext 3 Brutto-/Nettoabrechnung	67	CHAR	NEIN	JA	4582
hinweis_fest_2#psd	Auswertungssteuerung: Fest gespeicherter Hinweistext 2 Brutto-/Nettoabrechnung	67	CHAR	NEIN	JA	4582
hinweis_fest_3#psd	Auswertungssteuerung: Fest gespeicherter Hinweistext 3 Brutto-/Nettoabrechnung	67	CHAR	NEIN	JA	4582
hinweis_pv_kind_bn#psd	Auswertungssteuerung: Hinweis zu PV AN/Kind auf Brutto/Netto	1	NUM	NEIN	JA	4828
hinweistext_fest#psd	Auswertungssteuerung: Fest gespeicherter Hinweistext Brutto-/Nettoabrechnung	67	CHAR	NEIN	JA	4582
kennw_pdf_verschl#psd	Auswertungssteuerung: Kennwort zur PDF-Verschlüsselung	32	CHAR	NEIN	JA	1024
kz_azk_je_an#psd	Auswertungssteuerung: Unterdrückung Auftragsversand AN: Arbeitszeitkto. je AN	1	NUM	NEIN	JA	440
kz_brutto_netto#psd	Auswertungssteuerung: Unterdrückung Auftragsvers. AN: Abr. Brutto/Netto-Bezüge	1	NUM	NEIN	JA	440
kz_druck_darlehenswerte#psd	Auswertungssteuerung: Unterdrückung Auftragsversand AN: Darlehenswerte	1	NUM	NEIN	JA	440
kz_druck_firmenwagen#psd	Auswertungssteuerung: Unterdrückung Auftragsversand AN: Berech. Schema Firmenw.	1	NUM	NEIN	JA	440
kz_due_lohnst_beschein#psd	Auswertungssteuerung: Unterdrückung Auftragvers. AN: DÜ-Prot. LSt.bescheinigung	1	NUM	NEIN	JA	440
kz_meld_sozialvers#psd	Auswertungssteuerung: Unterdr. Auftragsvers. AN: Meldungbescheinigung zur SV	1	NUM	NEIN	JA	440
pnr#psd	Personal Nummer	5	NUM	JA	JA	479

SSH

LODAS

Beschreibung der Eingabefelder

Fach 4

2.13 **Tabelle: u_lod_psd_avs_ag_anteil_ein**

Feld	Beschreibung	Länge	Typ	MUSS	HIST	DEID
avs_jahr_bis#psd	Entlohnung / bAV / Vertragsdaten: gültig bis (Einmalbez. AG-Anteil)	4	DATE	NEIN	NEIN	398
avs_jahr_von#psd	Entlohnung / bAV / Vertragsdaten: gültig ab (Einmalbez. AG-Anteil)	4	DATE	NEIN	NEIN	398
avs_monat_ein#psd	Entlohnung bAV / Vertragsdaten: Monat (Einmalbez. AG-Anteil)	2	NUM	NEIN	NEIN	694
avs_vertrags_nr#psd	Entlohnung / bAV / Vertragsdaten: Eigene Vertragsnummer	2	NUM	JA	NEIN	4227
betrag_gesamt#psd	Entlohnung / bAV / Vertragsdaten: Betrag in EUR (Einmalbez. AG-Anteil)	9.2	NUM	NEIN	NEIN	1834
betrag_stpfl#psd	Entlohnung / bAV / Vertragsdaten: davon steuerpfl. (Einmalbez. AG-Anteil)	9.2	NUM	NEIN	NEIN	1834
pnr#psd	Personal Nummer	5	NUM	JA	NEIN	479

2.14 **Tabelle: u_lod_psd_avs_ag_anteil_lfd**

Feld	Beschreibung	Länge	Typ	MUSS	HIST	DEID
avs_monat_bis#psd	Entlohnung / bAV / Vertragsdaten: gültig bis (lauf. Bezüge AG-Anteil)	6	DATE	NEIN	NEIN	398
avs_monat_von#psd	Entlohnung / bAV / Vertragsdaten: gültig ab (lauf. Bezüge AG-Anteil)	6	DATE	NEIN	NEIN	398
avs_vertrags_nr#psd	Entlohnung / bAV / Vertragsdaten: Eigene Vertragsnummer	2	NUM	JA	NEIN	4227
betrag_gesamt#psd	Entlohnung / bAV / Vertragsdaten: Betrag in EUR (lauf. Bezüge AG-Anteil)	9.2	NUM	NEIN	NEIN	1834
betrag_stpfl#psd	Entlohnung / bAV / Vertragsdaten: davon steuerpfl. (lauf. Bez. AG-Ant.)	9.2	NUM	NEIN	NEIN	1834
pnr#psd	Personal Nummer	5	NUM	JA	NEIN	479

2.15 **Tabelle: u_lod_psd_avs_ag_manuell_ein**

Feld	Beschreibung	Länge	Typ	MUSS	HIST	DEID
avs_jahr_bis#psd	Entlohnung / bAV / Vertragsdaten: gültig bis (Ein.bez. AG-Ant. man.)	4	DATE	NEIN	NEIN	398
avs_jahr_von#psd	Entlohnung / bAV / Vertragsdaten: gültig ab (Ein.-bez. AG-Ant. man.)	4	DATE	JA	NEIN	398
avs_monat_ein#psd	Entlohnung / bAV / Vertragsdaten: Monat (Ein.-bez. AG-Ant. man.)	2	NUM	JA	NEIN	694
avs_vertrags_nr#psd	Entlohnung / bAV / Vertragsdaten: Eigene Vertragsnummer	2	NUM	JA	NEIN	4227

SSH

LODAS

Fach 4

Beschreibung der Eingabefelder

Feld	Beschreibung	Länge	Typ	MUSS	HIST	DEID
betr_st_svfrei#psd	Entlohnung / bAV / Vertragsdaten: Betrag st./sv. frei (Ein.-bez. AG-Ant. man.)	9.2	NUM	NEIN	NEIN	1834
betr_stfrei_svpfl#psd	Entlohnung / bAV / Vertragsdaten: st.-frei/sv.-pfl. (Ein.-bez. AG-Ant. man.)	9.2	NUM	NEIN	NEIN	1834
betr_stpauschverst#psd	Entlohnung / bAV / Vertragsdaten: pausch. verst. (Ein.-bez. AG-Ant. man.)	9.2	NUM	NEIN	NEIN	1834
betr_ag_indiv_verst#psd	Entlohnung / bAV / Vertragsdaten: Betrag indiv. verst. (Ein.-bez. AG- Ant. man.)	9.2	NUM	NEIN	NEIN	1834
pnr#psd	Personal Nummer	5	NUM	JA	NEIN	479

2.16 Tabelle: u_lod_psd_avs_ag_manuell_lfd

Feld	Beschreibung	Länge	Typ	MUSS	HIST	DEID
avs_monat_bis#psd	Entlohnung / bAV / Vertragsdaten: gültig bis (lauf. Bez. AG-Ant. man.)	6	DATE	NEIN	NEIN	398
avs_monat_von#psd	Entlohnung / bAV / Vertragsdaten: gültig ab (lauf. Bez. AG-Ant. man.)	6	DATE	JA	NEIN	398
avs_vertrags_nr#psd	Entlohnung / bAV / Vertragsdaten: Eigene Vertragsnummer	2	NUM	JA	NEIN	4227
betr_st_svfrei#psd	Entlohnung / bAV / Vertragsdaten: st./sv. frei. (lauf. Bez. AG-Ant. man.)	9.2	NUM	NEIN	NEIN	1834
betr_stfrei_svpfl#psd	Entlohnung / bAV / Vertragsdaten: st.- frei/sv.-pfl. (lauf. Bez. AG-Ant. man.)	9.2	NUM	NEIN	NEIN	1834
betr_stpauschverst#psd	Entlohnung / bAV / Vertragsdaten: pausch. verst. (lauf. Bez. AG-Ant. man.)	9.2	NUM	NEIN	NEIN	1834
betr_ag_indiv_verst#psd	Entlohnung / bAV / Vertragsdaten: indiv. verst. (lauf. Bez. AG-Ant. man.)	9.2	NUM	NEIN	NEIN	1834
pnr#psd	Personal Nummer	5	NUM	JA	NEIN	479

2.17 Tabelle: u_lod_psd_avs_ag_proz_ein

Feld	Beschreibung	Länge	Typ	MUSS	HIST	DEID
avs_jahr_bis#psd	Entlohnung / bAV / Vertragsdaten: gültig bis (Ein.bez. AG-Ant. var.)	4	DATE	NEIN	NEIN	398
avs_jahr_von#psd	Entlohnung / bAV / Vertragsdaten: gültig ab (Ein.-bez. AG-Ant. var.)	4	DATE	NEIN	NEIN	398
avs_monat_ein#psd	Entlohnung / bAV / Vertragsdaten: Monat (Ein.-bez. AG-Ant. var.)	2	NUM	NEIN	NEIN	694
avs_vertrags_nr#psd	Entlohnung / bAV / Vertragsdaten: Eigene Vertragsnummer	2	NUM	JA	NEIN	4227

SSH

LODAS

Beschreibung der Eingabefelder

Fach 4

Feld	Beschreibung	Länge	Typ	MUSS	HIST	DEID
betrags_stpfl#psd	Entlohnung / bAV / Vertragsdaten: davon stpfl. (Ein.-bez. AG-Ant. var.)	9.2	NUM	NEIN	NEIN	1834
hoechstbetrags#psd	Entlohnung / bAV / Vertragsdaten: Höchstbetrag (Ein.-bez. AG-Ant. var.)	9.2	NUM	NEIN	NEIN	1834
pnr#psd	Personal Nummer	5	NUM	JA	NEIN	479
proz_gesamt#psd	Entlohnung / bAV / Vertragsdaten: Prozentsatz (Ein.-bez. AG-Ant. var.)	5.2	NUM	NEIN	NEIN	1830

2.18 Tabelle: u_lod_psd_avs_ag_proz_lfd

Feld	Beschreibung	Länge	Typ	MUSS	HIST	DEID
avs_monat_bis#psd	Entlohnung / bAV / Vertragsdaten: gültig bis (lauf. Bez. AG-Ant. var.)	6	DATE	NEIN	NEIN	398
avs_monat_von#psd	Entlohnung / bAV / Vertragsdaten: gültig ab (lauf. Bez. AG-Ant. var.)	6	DATE	NEIN	NEIN	398
avs_vertrags_nr#psd	Entlohnung / bAV / Vertragsdaten: Eigene Vertragsnummer	2	NUM	JA	NEIN	4227
betrags_stpfl#psd	Entlohnung / bAV / Vertragsdaten: davon stpfl. (lauf. Bez. AG-Ant. var.)	9.2	NUM	NEIN	NEIN	1834
hoechstbetrags#psd	Entlohnung / bAV / Vertragsdaten: Höchstbetrag (lauf. Bez. AG-Ant. var.)	9.2	NUM	NEIN	NEIN	1834
pnr#psd	Personal Nummer	5	NUM	JA	NEIN	479
proz_gesamt#psd	Entlohnung / bAV / Vertragsdaten: Prozentsatz (lauf. Bez. AG-Ant. var.)	5.2	NUM	NEIN	NEIN	1830

2.19 Tabelle: u_lod_psd_avs_an_anteil_ein

Feld	Beschreibung	Länge	Typ	MUSS	HIST	DEID
abw_ag_pflichtzuschuss#psd	Entlohnung / bAV / Vertragsdaten: AG-Pflichtzuschuss (Einmalbez. Gehaltsumw.)	9.2	NUM	NEIN	NEIN	1834
avs_jahr_bis#psd	Entlohnung / bAV / Vertragsdaten: gültig bis (Einmalbez. Gehaltsumw.)	4	DATE	NEIN	NEIN	398
avs_jahr_von#psd	Entlohnung / bAV / Vertragsdaten: gültig ab (Einmalbez. Gehaltsumw.)	4	DATE	JA	NEIN	398
avs_monat_ein#psd	Entlohnung / bAV / Vertragsdaten: Monat (Einmalbez. Gehaltsumw.)	2	NUM	JA	NEIN	694
avs_vertrags_nr#psd	Entlohnung / bAV / Vertragsdaten: Eigene Vertragsnummer	2	NUM	JA	NEIN	4227
betrags_gesamt#psd	Entlohnung / bAV / Vertragsdaten: Gesamtbetr. in EUR Einm.bez. Geh.umw	9.2	NUM	NEIN	NEIN	1834
betrags_stpfl#psd	Entlohnung / bAV / Vertragsdaten: davon steuerpfl. (Einmalbez. Geh.umw.)	9.2	NUM	NEIN	NEIN	1834

SSH

LODAS

Fach 4

Beschreibung der Eingabefelder

Feld	Beschreibung	Länge	Typ	MUSS	HIST	DEID
la_avs_bezug#psd	Entlohnung / bAV / Vertragsdaten: Bezug-LA1 (Einmalbez. Gehaltsumw.)	4	NUM	NEIN	NEIN	4178
la_avs_bezug_w2#psd	Entlohnung / bAV / Vertragsdaten: Bezug-LA2 (Einmalbez. Gehaltsumw.) davon steuerpfl. (Einmalbez. Geh.umw.)	4	NUM	NEIN	NEIN	4178
la_avs_bezug_w3#psd	Entlohnung / bAV / Vertragsdaten: Bezug-LA3 (Einmalbez. Gehaltsumw.)	4	NUM	NEIN	NEIN	4178
la_avs_bezug_w4#psd	Entlohnung / bAV / Vertragsdaten: Bezug-LA4 (Einmalbez. Gehaltsumw.)	4	NUM	NEIN	NEIN	4178
la_avs_bezug_w5#psd	Entlohnung / bAV / Vertragsdaten: Bezug-LA5 (Einmalbez. Gehaltsumw.)	4	NUM	NEIN	NEIN	4178
pnr#psd	Personal Nummer	5	NUM	JA	NEIN	479

2.20 Tabelle: u_lod_psd_avs_an_anteil_lfd

Feld	Beschreibung	Länge	Typ	MUSS	HIST	DEID
abw_ag_pflichtzuschuss#psd	Entlohnung / bAV / Vertragsdaten: AG-Pflichtzuschuss lauf. Bez. Geh.um.	9.2	NUM	NEIN	NEIN	1834
avs_monat_bis#psd	Entlohnung / bAV / Vertragsdaten: gültig bis (lauf. Bez. Geh.umw.)	6	DATE	NEIN	NEIN	398
avs_monat_von#psd	Entlohnung / bAV / Vertragsdaten: gültig ab (lauf. Bez. Geh.umw.)	6	DATE	NEIN	NEIN	398
avs_vertrags_nr#psd	Entlohnung / bAV / Vertragsdaten: Eigene Vertragsnummer	2	NUM	JA	NEIN	4227
betrag_gesamt#psd	Entlohnung / bAV / Vertragsdaten: Gesamtbetr. in EUR lauf. Bez. Geh.um.	9.2	NUM	NEIN	NEIN	1834
betrag_stpfl#psd	Entlohnung / bAV / Vertragsdaten: davon steuerpfl. (lauf. Bez. Geh.umw.)	9.2	NUM	NEIN	NEIN	1834
intervall#psd	Entlohnung / bAV / Vertragsdaten: Intervall (lauf. Bezüge Gehaltsumw.)	1	NUM	NEIN	NEIN	4027
la_avs_bezug#psd	Entlohnung / bAV / Vertragsdaten: Bezug-LA1 (lauf. Bezüge Gehaltsumw.)	4	NUM	NEIN	NEIN	4178
la_avs_bezug_w2#psd	Entlohnung / bAV / Vertragsdaten: Bezug-LA2 (lauf. Bezüge Gehaltsumw.)	4	NUM	NEIN	NEIN	4178
la_avs_bezug_w3#psd	Entlohnung / bAV / Vertragsdaten: Bezug-LA3 (lauf. Bezüge Gehaltsumw.)	4	NUM	NEIN	NEIN	4178

SSH

LODAS

Beschreibung der Eingabefelder

Fach 4

Feld	Beschreibung	Länge	Typ	MUSS	HIST	DEID
la_avs_bezug_w4#psd	Entlohnung / bAV / Vertragsdaten: Bezug-LA4 (lauf. Bezüge Gehaltsumw.)	4	NUM	NEIN	NEIN	4178
la_avs_bezug_w5#psd	Entlohnung / bAV / Vertragsdaten: Bezug-LA5 (lauf. Bezüge Gehaltsumw.)	4	NUM	NEIN	NEIN	4178
pnr#psd	Personal Nummer	5	NUM	JA	NEIN	479

2.21 Tabelle: u_lod_psd_avs_an_manuell_ein

Feld	Beschreibung	Länge	Typ	MUSS	HIST	DEID
avs_jahr_bis#psd	Entlohnung / bAV / Vertragsdaten: gültig bis (Ebz. Gehalt. man.)	4	DATE	NEIN	NEIN	398
avs_jahr_von#psd	Entlohnung / bAV / Vertragsdaten: gültig ab (Ebz. Gehalt. man.)	4	DATE	JA	NEIN	398
avs_monat_ein#psd	Entlohnung / bAV / Vertragsdaten: Monat (Ebz. Gehalt. man.)	2	NUM	JA	NEIN	694
avs_vertrags_nr#psd	Entlohnung / bAV / Vertragsdaten: Eigene Vertragsnummer	2	NUM	JA	NEIN	4227
betr_st_svfrei#psd	Entlohnung / bAV / Vertragsdaten: st./sv. frei (Ebz. Gehalt. man.)	9.2	NUM	NEIN	NEIN	1834
betr_stfrei_svpfl#psd	Entlohnung / bAV / Vertragsdaten: st.- frei/sv.-pfl. (Ebz. Gehalt. man.)	9.2	NUM	NEIN	NEIN	1834
betr_stpauschverst#psd	Entlohnung / bAV / Vertragsdaten: pausch. verst. (Ebz. Gehalt. man.)	9.2	NUM	NEIN	NEIN	1834
betr_ag_indiv_verst#psd	Entlohnung / bAV / Vertragsdaten: indiv. verst. (Ebz. Gehalt. man.)	9.2	NUM	NEIN	NEIN	1834
la_avs_bezug#psd	Entlohnung / bAV / Vertragsdaten: Bezug-LA1 (Ebz. Gehalt. man.)	4	NUM	NEIN	NEIN	4178
la_avs_bezug_w2#psd	Entlohnung / bAV / Vertragsdaten: Bezug-LA2 (Ebz. Gehalt. man.)	4	NUM	NEIN	NEIN	4178
la_avs_bezug_w3#psd	Entlohnung / bAV / Vertragsdaten: Bezug-LA3 (Ebz. Gehalt. man.)	4	NUM	NEIN	NEIN	4178
la_avs_bezug_w4#psd	Entlohnung / bAV / Vertragsdaten: Bezug-LA4 (Ebz. Gehalt. man.)	4	NUM	NEIN	NEIN	4178
la_avs_bezug_w5#psd	Entlohnung / bAV / Vertragsdaten: Bezug-LA5 (Ebz. Gehalt. man.)	4	NUM	NEIN	NEIN	4178
pnr#psd	Personal Nummer	5	NUM	JA	NEIN	479

2.22 Tabelle: u_lod_psd_avs_an_manuell_lfd

Feld	Beschreibung	Länge	Typ	MUSS	HIST	DEID
avs_monat_bis#psd	Entlohnung / bAV / Vertragsdaten: gültig bis (lauf. Bez. Geh.umw. man.)	6	DATE	NEIN	NEIN	398

SSH

LODAS

Fach 4

Beschreibung der Eingabefelder

Feld	Beschreibung	Länge	Typ	MUSS	HIST	DEID
avs_monat_von#psd	Entlohnung / bAV / Vertragsdaten: gültig ab (lauf. Bez. Geh.umw. man.)	6	DATE	JA	NEIN	398
avs_vertrags_nr#psd	Entlohnung / bAV / Vertragsdaten: Eigene Vertragsnummer	2	NUM	JA	NEIN	4227
betr_st_svfrei#psd	Entlohnung / bAV / Vertragsdaten: st./sv. frei (lauf. Bez. Geh. man.)	9.2	NUM	NEIN	NEIN	1834
betr_stfrei_svpfl#psd	Entlohnung / bAV / Vertragsdaten: st.- frei/sv.-pfl. (lauf. Bez. Geh.man.)	9.2	NUM	NEIN	NEIN	1834
betr_stpauschverst#psd	Entlohnung / bAV / Vertragsdaten: pausch. verst. (lauf. Bez. Geh. man.)	9.2	NUM	NEIN	NEIN	1834
betrag_indiv_verst#psd	Entlohnung / bAV / Vertragsdaten: indiv. verst. (lauf. Bez. Geh. man.)	9.2	NUM	NEIN	NEIN	1834
intervall#psd	Entlohnung / bAV / Vertragsdaten: Intervall (lauf. Bez. Geh.umw. man.)	1	NUM	NEIN	NEIN	4027
la_avs_bezug#psd	Entlohnung / bAV / Vertragsdaten: Bezug-LA1 (lauf. Bez. Geh.umw. man.)	4	NUM	NEIN	NEIN	4178
la_avs_bezug_w2#psd	Entlohnung / bAV / Vertragsdaten: Bezug-LA2 (lauf. Bez. Geh.umw. man.)	4	NUM	NEIN	NEIN	4178
la_avs_bezug_w3#psd	Entlohnung / bAV / Vertragsdaten: Bezug-LA3 (lauf. Bez. Geh.umw. man.)	4	NUM	NEIN	NEIN	4178
la_avs_bezug_w4#psd	Entlohnung / bAV / Vertragsdaten: Bezug-LA4 (lauf. Bez. Geh.umw. man.)	4	NUM	NEIN	NEIN	4178
la_avs_bezug_w5#psd	Entlohnung / bAV / Vertragsdaten: Bezug-LA5 (lauf. Bez. Geh.umw. man.)	4	NUM	NEIN	NEIN	4178
pnr#psd	Personal Nummer	5	NUM	JA	NEIN	479

2.23 Tabelle: u_lod_psd_avs_an_proz_ein

Feld	Beschreibung	Länge	Typ	MUSS	HIST	DEID
abw_ag_pflichtzuschuss#psd	Entlohnung / bAV / Vertragsdaten: AG-Pflichtzuschuss (Ebz. Gehalt. var.)	9.2	NUM	NEIN	NEIN	1834
avs_jahr_bis#psd	Entlohnung / bAV / Vertragsdaten: gültig bis (Ebz. Gehalt. var.)	4	DATE	NEIN	NEIN	398
avs_jahr_von#psd	Entlohnung / bAV / Vertragsdaten: gültig ab (Ebz. Gehalt. var.)	4	DATE	JA	NEIN	398
avs_monat_ein#psd	Entlohnung / bAV / Vertragsdaten: Monat (Ebz. Gehalt. var.)	2	NUM	JA	NEIN	694
avs_vertrags_nr#psd	Entlohnung / bAV / Vertragsdaten: Eigene Vertragsnummer	2	NUM	JA	NEIN	4227
betrag_stpfl#psd	Entlohnung / bAV / Vertragsdaten: davon stpfl. (Ebz. Gehalt. var.)	9.2	NUM	NEIN	NEIN	1834

Beschreibung der Eingabefelder

Fach 4

Feld	Beschreibung	Länge	Typ	MUSS	HIST	DEID
hoechstbetrag#psd	Entlohnung / bAV / Vertragsdaten: Höchstbetr. (Ebz. Gehalt. var.)	9.2	NUM	NEIN	NEIN	1834
la_avs_bezug#psd	Entlohnung / bAV / Vertragsdaten: Bezug-LA1 (Ebz. Gehalt. var.)	4	NUM	NEIN	NEIN	4178
la_avs_bezug_w2#psd	Entlohnung / bAV / Vertragsdaten: Bezug-LA2 (Ebz. Gehalt. var.)	4	NUM	NEIN	NEIN	4178
la_avs_bezug_w3#psd	Entlohnung / bAV / Vertragsdaten: Bezug-LA3 (Ebz. Gehalt. var.)	4	NUM	NEIN	NEIN	4178
la_avs_bezug_w4#psd	Entlohnung / bAV / Vertragsdaten: Bezug-LA4 (Ebz. Gehalt. var.)	4	NUM	NEIN	NEIN	4178
la_avs_bezug_w5#psd	Entlohnung / bAV / Vertragsdaten: Bezug-LA5 (Ebz. Gehalt. var.)	4	NUM	NEIN	NEIN	4178
pnr#psd	Personal Nummer	5	NUM	JA	NEIN	479
proz_gesamt#psd	Entlohnung / bAV / Vertragsdaten: Prozentsatz (Ebz. Gehalt. var.)	5.2	NUM	NEIN	NEIN	1830

2.24 Tabelle: u_lod_psd_avs_an_proz_lfd

Feld	Beschreibung	Länge	Typ	MUSS	HIST	DEID
abw_ag_pflichtzuschuss#psd	Entlohnung / bAV / Vertragsdaten: AG-Pflichtzuschuss (lauf. Bez. Geh.umw. var.)	9.2	NUM	NEIN	NEIN	1834
avs_monat_bis#psd	Entlohnung / bAV / Vertragsdaten: gültig bis (lauf. Bez. Geh.umw. var.)	6	DATE	NEIN	NEIN	398
avs_monat_von#psd	Entlohnung / bAV / Vertragsdaten: gültig ab (lauf. Bez. Geh.umw. var.)	6	DATE	JA	NEIN	398
avs_vertrags_nr#psd	Entlohnung / bAV / Vertragsdaten: Eigene Vertragsnummer	2	NUM	JA	NEIN	4227
betrag_stpfl#psd	Entlohnung / bAV / Vertragsdaten: davon stpfl. (lauf. Bez. Geh. var.)	9.2	NUM	NEIN	NEIN	1834
hoechstbetrag#psd	Entlohnung / bAV / Vertragsdaten: Höchstbetrag (lauf. Bez. Geh. var.)	9.2	NUM	NEIN	NEIN	1834
intervall#psd	Entlohnung / bAV / Vertragsdaten: Intervall (lauf. Bez. Geh.umw. var.)	1	NUM	NEIN	NEIN	4027
la_avs_bezug#psd	Entlohnung / bAV / Vertragsdaten: Bezug-LA1 (lauf. Bez. Geh.umw. var.)	4	NUM	NEIN	NEIN	4178
la_avs_bezug_w2#psd	Entlohnung / bAV / Vertragsdaten: Bezug-LA2 (lauf. Bez. Geh.umw. var.)	4	NUM	NEIN	NEIN	4178
la_avs_bezug_w3#psd	Entlohnung / bAV / Vertragsdaten: Bezug-LA3 (lauf. Bez. Geh.umw. var.)	4	NUM	NEIN	NEIN	4178
la_avs_bezug_w4#psd	Entlohnung / bAV / Vertragsdaten: Bezug-LA4 (lauf. Bez. Geh.umw. var.)	4	NUM	NEIN	NEIN	4178

SSH

LODAS

Fach 4

Beschreibung der Eingabefelder

Feld	Beschreibung	Länge	Typ	MUSS	HIST	DEID
la_avs_bezug_w5#psd	Entlohnung / bAV / Vertragsdaten: Bezug-LA5 (lauf. Bez. Geh.umw. var.)	4	NUM	NEIN	NEIN	4178
pnr#psd	Personal Nummer	5	NUM	JA	NEIN	479
proz_gesamt#psd	Entlohnung / bAV / Vertragsdaten: Prozentsatz (lauf. Bez. Geh.umw. var.)	5.2	NUM	NEIN	NEIN	1830

2.25 Tabelle: u_lod_psd_avs_basis

Feld	Beschreibung	Länge	Typ	MUSS	HIST	DEID
abw_verw_zweck1#psd	Entlohnung / bAV / Vertragsdaten: Abweichender Verwendungszweck 1	54	CHAR	NEIN	NEIN	4368
abw_verw_zweck2#psd	Entlohnung / bAV / Vertragsdaten: Abweichender Verwendungszweck 2	54	CHAR	NEIN	NEIN	4368
anz_jahre_ruhen_dienstverh#psd	Entlohnung / bAV / Vertragsdaten: Anzahl Kalenderjahre ruhendes Dienstverhältnis	2	NUM	NEIN	NEIN	4746
avs_abw_institut#psd	Entlohnung / bAV / Vertragsdaten: Abw. Institut/Versicherungsträger	27	CHAR	NEIN	NEIN	1803
avs_abw_vertragsnr#psd	Entlohnung / bAV / Vertragsdaten: Abweichende Vertragsnummer	27	CHAR	NEIN	NEIN	1803
avs_netto_abz#psd	Entlohnung / bAV / Vertragsdaten: Nettoabzug/Bezeichnung	4	NUM	NEIN	NEIN	4347
avs_versich_traeger#psd	Entlohnung / bAV / Vertragsdaten: Institut/Versicherungsträger	27	CHAR	NEIN	NEIN	1803
avs_vertrags_nr#psd	Entlohnung / bAV / Vertragsdaten: Eigene Vertragsnummer	2	NUM	JA	NEIN	4227
avs_verwendungszweck#psd	Entlohnung / bAV / Vertragsdaten: Vertragsnummer	27	CHAR	NEIN	NEIN	1803
avwl_bav_kz#psd	Entlohnung / bAV / Vertragsdaten: AVWL Altersvermögenswirks.Leist.	1	NUM	NEIN	NEIN	440
bav_abw_bic#psd	Entlohnung / bAV / Vertragsdaten: Abweichende BIC	11	CHAR	NEIN	NEIN	4394
bav_abw_iban#psd	Entlohnung / bAV / Vertragsdaten: Abweichende IBAN	42	CHAR	NEIN	NEIN	4643
bav_bic#psd	Entlohnung / bAV / Vertragsdaten: BIC	11	CHAR	NEIN	NEIN	4394
bav_iban#psd	Entlohnung / bAV / Vertragsdaten: IBAN	42	CHAR	NEIN	NEIN	4643
bav_zahlungsintervall#psd	Entlohnung / bAV / Vertragsdaten: Zahlungsintervall	1	NUM	NEIN	NEIN	4649
bav_zahlungsweise#psd	Entlohnung / bAV / Vertragsdaten: Zahlungsart	1	NUM	NEIN	NEIN	4648

SSH

LODAS

Beschreibung der Eingabefelder

Fach 4

Feld	Beschreibung	Länge	Typ	MUSS	HIST	DEID
betr_zugehoer#psd	Entlohnung / bAV / Vertragsdaten: Betriebszugehörigkeit (Vervielfältigungsregel)	2	NUM	NEIN	NEIN	1788
gueltig_ab#psd	Entlohnung / bAV / Vertragsdaten: gültig ab (Vervielfältigungsregel)	6	DATE	NEIN	NEIN	398
kz_abr_unterbr#psd	Entlohnung / bAV / Vertragsdaten: Abrechnung AG-Beitrag bei Unterbrechung	1	NUM	JA	NEIN	4040
kz_abw_indiv_text#psd	Entlohnung / bAV / Vertragsdaten: Abw. Kennzeichen individueller Text	1	NUM	NEIN	NEIN	440
kz_foerderfaehig#psd	Entlohnung / bAV / Vertragsdaten: Direktversicherung nicht förderfähig	1	NUM	JA	NEIN	440
kz_gruppen_versich#psd	Entlohnung / bAV / Vertragsdaten: Gruppenversicherung	1	NUM	JA	NEIN	440
kz_indiv_text#psd	Entlohnung / bAV / Vertragsdaten: Kennzeichen individueller Text	1	NUM	JA	NEIN	440
kz_indiv_verst#psd	Entlohnung / bAV / Vertragsdaten: Ind. Versteuer. Freigr. überst. Betr.	1	NUM	JA	NEIN	440
kz_kontengruppe#psd	Entlohnung / bAV / Vertragsdaten: Kennzeichen Kontengruppe	1	NUM	JA	NEIN	4361
kz_load_festbeitrag#psd	Entlohnung / bAV / Vertragsdaten: Festbeiträge/prozentuale Beiträge	1	NUM	JA	NEIN	4369
kz_tarif_bau#psd	Entlohnung / bAV / Vertragsdaten: Tarifliche Zusatzrente im Baugewerbe	1	NUM	JA	NEIN	4354
kz_vertr_pauschalversteu#psd	Entlohnung / bAV / Vertragsdaten: Vertrag nach §40b EStG	1	NUM	NEIN	NEIN	440
kz_vertrag_1981#psd	Entlohnung / bAV / Vertragsdaten: Vertragsbeginn vor 1981	1	NUM	JA	NEIN	440
kz_vertrags_art#psd	Entlohnung / bAV / Vertragsdaten: Art der betrieblichen Altersvorsorge	1	NUM	JA	NEIN	4320
kz_vervielfalt_regel#psd	Entlohnung / bAV / Vertragsdaten: Kennzeichen Vervielfältigungsregel	1	NUM	JA	NEIN	4392
kz_verviel_regel_anw#psd	Entlohnung / bAV / Vertragsdaten: Vervielfältigungsregel anwenden	1	NUM	NEIN	NEIN	440
kz_verz_auf_steuerfr#psd	Entlohnung / bAV / Vertragsdaten: Verzichtserklärung auf Steuerfreiheit	1	NUM	NEIN	NEIN	440
kz_voraus_estg_erfuellt#psd	Entlohnung / bAV / Vertragsdaten: Voraussetzung für §100 EStG sind erfüllt	1	NUM	NEIN	NEIN	440
nr_bav_ag_zusch#psd	Entlohnung / bAV / Vertragsdaten: AG- Pflichtzuschuss bAV	2	NUM	NEIN	NEIN	4195

Fach 4

Beschreibung der Eingabefelder

Feld	Beschreibung	Länge	Typ	MUSS	HIST	DEID
pausch_zukunft#psd	Entlohnung / bAV / Vertragsdaten: pausch. verst. Zukunftssicherung.	9.2	NUM	NEIN	NEIN	1834
pnr#psd	Personal Nummer	5	NUM	JA	NEIN	479
prioritaet#psd	Entlohnung / bAV / Vertragsdaten: Priorität	2	NUM	NEIN	NEIN	1788
steuerfrei_63_direkt#psd	Entlohnung / bAV / Vertragsdaten: Voraussetzungen Steuerfreiheit (DV)	1	NUM	NEIN	NEIN	440
steuerfrei_63_pension#psd	Entlohnung / bAV / Vertragsdaten: Voraussetzungen Steuerfreiheit (PK)	1	NUM	NEIN	NEIN	4040
vers_zusage_2005#psd	Entlohnung / bAV / Vertragsdaten: Versorgungszusage ab 01.01.2005	1	NUM	NEIN	NEIN	440
vertrags_dauer_beg#psd	Entlohnung / bAV / Vertragsdaten: Vertragsdauer (Beginn)	6	DATE	NEIN	NEIN	398
vertrags_dauer_end#psd	Entlohnung / bAV / Vertragsdaten: Vertragsdauer (Ende)	6	DATE	NEIN	NEIN	398
verviel_regel_gueltig_ab#psd	Entlohnung / bAV / Vertragsdaten: Gültig ab (MM/JJJJ)	6	DATE	NEIN	NEIN	398
verw_zweck1#psd	Entlohnung / bAV / Vertragsdaten: Verwendungszweck 1	54	CHAR	NEIN	NEIN	4368
verw_zweck2#psd	Entlohnung / bAV / Vertragsdaten: Verwendungszweck 2	54	CHAR	NEIN	NEIN	4368
zeitpunkt_ert_versorgzus#psd	Entlohnung / bAV / Vertragsdaten: Zeitpunkt Versorgungszusage	8	DATE	NEIN	NEIN	12
zeitpunkt_uebertragung#psd	Entlohnung / bAV / Vertragsdaten: Zeitpunkt der Übertragung	8	DATE	NEIN	NEIN	12

2.26 Tabelle: u_lod_psd_avs_pausch

Feld	Beschreibung	Länge	Typ	MUSS	HIST	DEID
avs_pausch_gueltig_ab#psd	Entlohnung / bAV / Vertragsdaten: gültig ab (Pauschalsteuer)	6	DATE	NEIN	NEIN	398
avs_pausch_gueltig_bis#psd	Entlohnung / bAV / Vertragsdaten: gültig bis (Pauschalsteuer)	6	DATE	NEIN	NEIN	398
avs_pauschsteuer#psd	Entlohnung / bAV / Vertragsdaten: Betrag (Pauschalsteuer)	9.2	NUM	NEIN	NEIN	1834
avs_vertrags_nr#psd	Entlohnung / bAV / Vertragsdaten: Vertrag Nummer	2	NUM	JA	NEIN	4227
kz_abwaelzung_pausc#psd	Entlohnung / bAV / Vertragsdaten: Autom. Abwälzung (Pauschalsteuer)	1	NUM	NEIN	NEIN	440
pnr#psd	Personal Nummer	5	NUM	JA	NEIN	479

Beschreibung der Eingabefelder

Fach 4

2.27 **Tabelle: u_lod_psd_avs_uebergr_jah**

Feld	Beschreibung	Länge	Typ	MUSS	HIST	DEID
kz_mbetr_foerderfaeh_err#psd	Entlohnung / bAV / Übergreifende Daten: 240€ Mindestbetrag wird vor. erreicht	1	NUM	NEIN	NEIN	440
pnr#psd	Personal Nummer	5	NUM	JA	NEIN	479

2.28 **Tabelle: u_lod_psd_avs_uebergreifend**

Feld	Beschreibung	Länge	Typ	MUSS	HIST	DEID
ein_hg_foerderbetrag#psd	Entlohnung / bAV / Übergreifende Daten: Einhaltung Höchstgrenze für Förderung	1	NUM	NEIN	JA	4748
jahresbeitr_agzusch_2016#psd	Entlohnung / bAV / Übergreifende Daten: Jahresbeitrag AG-Zuschuss 2016	8.2	NUM	NEIN	JA	1833
kz_auto_erm_agzusch_2016#psd	Entlohnung / bAV / Übergreifende Daten: Autom. ermittelt. Jahresb. AG-Zusch. ber.	1	NUM	NEIN	JA	4040
kz_beitragsleist_vor_2018#psd	Entlohnung / bAV / Übergreifende Daten: Beitragsleist. vor 2018 pauschverst.	1	NUM	NEIN	JA	440
kz_neuberechnung_foerder#psd	Entlohnung / bAV / Übergreifende Daten: Förderung gem. §100 ESTG beibehalten	1	NUM	NEIN	JA	440
pnr#psd	Personal Nummer	5	NUM	JA	JA	479
rueckzahl_foerderbetrag#psd	Entlohnung / bAV / Übergreifende Daten: Rückzahlung Förderbetrag	8.2	NUM	NEIN	JA	639

2.29 **Tabelle: u_lod_psd_az_vorbw_bea**

Feld	Beschreibung	Länge	Typ	MUSS	HIST	DEID
az_gab#psd	Lohnkonto Ergebniswerte / BEA Vortragswerte: Gültig ab (Arbeitszeiten)	6	DATE	JA	NEIN	398
az_wtl_indiv#psd	Lohnkonto Ergebniswerte / BEA Vortragswerte: wöchentliche Arbeitszeit	4.2	NUM	NEIN	NEIN	4070
grund_arbzeit_aend#psd	Lohnkonto Ergebniswerte / BEA Vortragswerte: Grund der Arbeitszeitänderung	2	NUM	NEIN	NEIN	4845
pnr#psd	Personal Nummer	5	NUM	JA	JA	479
regelm_betriebl_az#psd	Lohnkonto Ergebniswerte / BEA Vortragswerte: abw. durchschn. AZ Vollzeit-MA	4.2	NUM	NEIN	NEIN	4070

SSH

LODAS

Fach 4

Beschreibung der Eingabefelder

2.30 **Tabelle: u_lod_psd_ba_urlaub**

Feld	Beschreibung	Länge	Typ	MUSS	HIST	DEID
pnr#psd	Personal Nummer	5	NUM	JA	JA	479
url_agl_kug_max_std#psd	Arbeitszeiten / Baulohn: Begrenzung der Std. Urlaubsausgleich f. Kug	3	NUM	NEIN	JA	1808
url_agl_wag_max_std#psd	Arbeitszeiten / Baulohn: Begrenzung der Std. Urlaubsausgleich f. S-Kug	3	NUM	NEIN	JA	1808
url_tage_anspr_jhrl_bng#psd	Arbeitszeiten / Baulohn: Jahresurlaubsanspruch	3.1	NUM	NEIN	JA	1809

2.31 **Tabelle: u_lod_psd_ba_vorwerte**

Feld	Beschreibung	Länge	Typ	MUSS	HIST	DEID
anspruchstage#lk	Baulohn / Vortragswerte Baunebengewerbe: Votr. Jahresurlaubstage als Schwerbeh.	3.1	NUM	NEIN	NEIN	1809
aufgel_urlaub_schwerbeh#lk	Baulohn / Vortragswerte Bauhauptgewerbe: Aufgel. Urlaubsentgelt als Schwerbeh.	7.2	NUM	NEIN	NEIN	1829
ausfallstd_krankheit#lk	Baulohn / Vortragswerte Baunebengewerbe: Anzahl Ausfallstunden Krankheit	7.2	NUM	NEIN	NEIN	1829
ausfallstd_kug#lk	Baulohn / Vortragswerte Baunebengewerbe: Anzahl Ausfallstunden Saison-Kug	5.2	NUM	NEIN	NEIN	1855
ausfallstd_kurzarbeit#lk	Baulohn / Vortragswerte Baunebengewerbe: Anzahl Ausfallstunden Kug	5.2	NUM	NEIN	NEIN	1855
ausfallstunden#lk	Baulohn / Vortragswerte Bauhauptgewerbe: Ausfallstunden	7.2	NUM	NEIN	NEIN	4655
ausfgeld_dach_betr#lk	Baulohn / Vortragswerte Baunebengewerbe: Ausfallgeld Dachdeckerhandw. (Betrag)	9.2	NUM	NEIN	NEIN	1834
ausfgeld_dach_std#lk	Baulohn / Vortragswerte Baunebengewerbe: Ausfallgeld Dachdeckerhandw. (Stunden)	5.2	NUM	NEIN	NEIN	1830
beschaeft_tage_schwerbeh#lk	Baulohn / Vortragswerte Bauhauptgewerbe: Beschäftigungstage als Schwerbeh.	3	NUM	NEIN	NEIN	4219
beschaeftigung#lk	Baulohn / Vortragswerte Bauhaupt und-nebengewerbe: Beschäftigungstage	3	NUM	NEIN	NEIN	4219
beschaeftigung_azubi#lk	Baulohn / Vortragswerte Bauhauptgew.: Beschäftigungstage (AN im Auslernjahr)	3	NUM	NEIN	NEIN	4219

SSH

LODAS

Beschreibung der Eingabefelder

Fach 4

Feld	Beschreibung	Länge	Typ	MUSS	HIST	DEID
betrag_davon_vorag#lk	Baulohn / Vortragswerte Bauhauptgewerbe: Betrag davon von Vorarbeitgeber gewährt	7.2	NUM	NEIN	NEIN	1829
betrag_resturl_krank#lk	Baulohn / Vortragswerte Bauhauptgewerbe: Betrag Resturlaubsanspruch Krankheit	7.2	NUM	NEIN	NEIN	1829
betrag_resturl_skug#lk	Baulohn / Vortragswerte Bauhauptgewerbe: Betrag Resturlaubsanspruch S-Kug/Kug	7.2	NUM	NEIN	NEIN	1829
datum_mm#lk	Baulohn / Vortragswerte Bauhauptgewerbe: Gültigkeitsjahr	4	DATE	NEIN	NEIN	398
ehrenamt_betrag#lk	Baulohn / Vortragswerte Baunebengewerbe: Urlaubsausgleich Ehrenamt Betrag	7.2	NUM	NEIN	NEIN	1832
ehrenamt_wochen#lk	Baulohn / Vortragswerte Baunebengewerbe: Urlaubsausgleich Ehrenamt Tage	3	NUM	NEIN	NEIN	1808
err_muv_dez#lk	Baulohn / Vortragswerte Bauhauptgewerbe: Errechnete Mindesturlaubsverg. Dezember	9.2	NUM	NEIN	NEIN	1834
err_muv_dez_vjz#lk	Baulohn / Vortragswerte Bauhauptgewerbe: Errechnete Mindesturlaubsverg. Dez. VJ	9.2	NUM	NEIN	NEIN	1834
err_muv_jan_mrz#lk	Baulohn / Vortragswerte Bauhauptgewerbe: Errechnete Mindesturlaubsverg. Jan.-Mrz	9.2	NUM	NEIN	NEIN	1834
erstattungsbetrag#lk	Baulohn / Vortragswerte Bauhauptgewerbe: Abweichender Erstattungsbetrag	6.2	NUM	NEIN	NEIN	1831
krankheit_betrag#lk	Baulohn / Vortragswerte Baunebengewerbe: Urlaubsausgleich Krankheit Betrag	7.2	NUM	NEIN	NEIN	1832
krankheit_wochen#lk	Baulohn / Vortragswerte Baunebengewerbe: Urlaubsausgleich Krankheit Wochen	3	NUM	NEIN	NEIN	1808
kurzarb_betrag#lk	Baulohn / Vortragswerte Baunebengewerbe: Urlaubsausgleich Kurzarbeit Betrag	7.2	NUM	NEIN	NEIN	1832
kurzarb_wochen#lk	Baulohn / Vortragswerte Baunebengewerbe: Urlaubsausgleich Kurzarbeit Wochen	3	NUM	NEIN	NEIN	1808
lag_jan#lk	Baulohn / Vortragswerte Baunebengewerbe: Vortrag Lohnausgleich Anteil 1. Januar	5.2	NUM	NEIN	NEIN	1830

SSH

LODAS

Fach 4

Beschreibung der Eingabefelder

Feld	Beschreibung	Länge	Typ	MUSS	HIST	DEID
lehrjr_erst_zahlung#lk	Baulohn / Vortragswerte Bauhauptgewerbe: Abweichendes Ausbildungsjahr	1	NUM	NEIN	NEIN	4255
lfd_nr_erstattungszahlungen#lk	Baulohn / Vortragswerte Bauhauptgewerbe: Laufende Nr. f. Erstattungszahlungen	2	NUM	NEIN	NEIN	4258
min_url_verg_krankheit#lk	Baulohn / Vortragswerte Baunebengewerbe: Errechnete Mindesturlaubsv. Krankheit	7.2	NUM	NEIN	NEIN	1832
min_url_verg_kug#lk	Baulohn / Vortragswerte Baunebengewerbe: Errechnete Mindesturlaubsv. Saison-Kug	7.2	NUM	NEIN	NEIN	1832
min_url_verg_kurzarbeit#lk	Baulohn / Vortragswerte Baunebengewerbe: Errechnete Mindesturlaubsvergütung Kug	7.2	NUM	NEIN	NEIN	1832
mutterschutz_betrag#lk	Baulohn / Vortragswerte Baunebengewerbe: Urlaubsausgleich Mutterschutz Betrag	7.2	NUM	NEIN	NEIN	1832
mutterschutz_wochen#lk	Baulohn / Vortragswerte Baunebengewerbe: Urlaubsausgleich Mutterschutz Wochen	3	NUM	NEIN	NEIN	1808
mek13_lohnbetrag#lk	Baulohn / Vortragswerte Bauhauptgewerbe: Lohnbetrag 13. Monatseink.	7.2	NUM	NEIN	NEIN	1832
muv#lk	Baulohn / Vortragswerte Bauhauptgewerbe: Mindesturlaubsvergütung	9.2	NUM	NEIN	NEIN	1834
pnr#psd	Personal Nummer	5	NUM	JA	NEIN	479
schl_wetter_kuend_betrag#lk	Baulohn / Vortragswerte Baunebengewerbe: Urlaubsausgl. Schlechtwetterk. Betrag	7.2	NUM	NEIN	NEIN	1832
schl_wetter_kuend_wochen#lk	Baulohn / Vortragswerte Baunebengewerbe: Urlaubsausgl. Schlechtwetterk. Wochen	3	NUM	NEIN	NEIN	1808
std_mek13_sz#lk	Baulohn / Vortragswerte Baunebengewerbe: Kürzung/Jahressonderzahlung	6.2	NUM	NEIN	NEIN	1831
steuerbrutto_schwerbeh#lk	Baulohn / Vortragswerte Bauhauptgewerbe: St.-brutto für Url. als Schwerbeh.	11.2	NUM	NEIN	NEIN	4310
tage_davon_vorag#lk	Baulohn / Vortragswerte Bauhauptgewerbe: Tage davon von Vorarbeitgeber gewährt	5.2	NUM	NEIN	NEIN	1855
tage_resturl_krank#lk	Baulohn / Vortragswerte Bauhauptgewerbe: Tage Resturlaubsanspruch Krankheit	5.2	NUM	NEIN	NEIN	1855

SSH

LODAS

Beschreibung der Eingabefelder

Fach 4

Feld	Beschreibung	Länge	Typ	MUSS	HIST	DEID
tage_resturl_skug#lk	Baulohn / Vortragswerte Bauhauptgewerbe: Tage Resturlaubsanspruch S-Kug	5.2	NUM	NEIN	NEIN	1855
tat_ausfall_dez#lk	Baulohn / Vortragswerte Bauhauptgewerbe: Tatsächliche Ausfallstunden Dezember	5.2	NUM	NEIN	NEIN	1419
tat_ausfall_dez_vj#lk	Baulohn / Vortragswerte Bauhauptgewerbe: Tatsächliche Ausfallstunden Dezember VJ	5.2	NUM	NEIN	NEIN	1419
tat_ausfall_jan_mrzt#lk	Baulohn / Vortragswerte Bauhauptgewerbe: Tatsächliche Ausfallstunden Jan.-März	5.2	NUM	NEIN	NEIN	1419
uebg#lk	Baulohn / Vortragswerte Baunebengewerbe: VL für Saison- Kug/Überbrückungsgeld	6.2	NUM	NEIN	NEIN	1831
uebg_std#lk	Baulohn / Vortragswerte Baunebengewerbe: VL-Stunden für Saison-Kug	5.2	NUM	NEIN	NEIN	4226
unfall_betrag#lk	Baulohn / Vortragswerte Baunebengewerbe: Urlaubsausgleich Unfall Betrag	7.2	NUM	NEIN	NEIN	1832
unfall_wochen#lk	Baulohn / Vortragswerte Baunebengewerbe: Urlaubsausgleich Unfall Wochen	3	NUM	NEIN	NEIN	1808
url_agl_krank_abger_wo#lk	Baulohn / Vortragswerte Baunebengewerbe: Krankheit	2	NUM	NEIN	NEIN	4285
url_agl_krank_wert#lk	Baulohn / Vortragswerte Baunebengewerbe: Krankheit/Wehrübung	6.2	NUM	NEIN	NEIN	1831
url_agl_kug_std#lk	Baulohn / Vortragswerte Baunebengewerbe: Kurzarbeit	5.2	NUM	NEIN	NEIN	1267
url_agl_kug_wert#lk	Baulohn / Vortragswerte Baunebengewerbe: Kurzarbeit	6.2	NUM	NEIN	NEIN	1831
url_agl_uebg_std#lk	Baulohn / Vortragswerte Baunebengewerbe: Urlaubsausgleich(Stunden)	5.2	NUM	NEIN	NEIN	4226
url_agl_uebg_wert#lk	Baulohn / Vortragswerte Baunebengewerbe: Urlaubsausgleich(Betrag)	6.2	NUM	NEIN	NEIN	1831
url_agl_unfall_abger_wo#lk	Baulohn / Vortragswerte Baunebengewerbe: Unfall	2	NUM	NEIN	NEIN	4285
url_agl_wag_std#lk	Baulohn / Vortragswerte Baunebengewerbe: Saison-Kug (Stunden)	5.2	NUM	NEIN	NEIN	1267
url_agl_wag_wert#lk	Baulohn / Vortragswerte Baunebengewerbe: Saison-Kug (Betrag)	6.2	NUM	NEIN	NEIN	1831

SSH

LODAS

Fach 4

Beschreibung der Eingabefelder

Feld	Beschreibung	Länge	Typ	MUSS	HIST	DEID
url_bmgl#lk	Baulohn / Vortragswerte Baunebengewerbe: Steuer-Brutto für Urlaubsberechnung	8.2	NUM	NEIN	NEIN	1833
url_geld_zus_abger_kj#lk	Baulohn / Vortragswerte Baunebengewerbe: Gewährtes zusätzl. Urlaubsgeld	7.2	NUM	NEIN	NEIN	1832
url_tage_abger_azubi_kj#lk	Baulohn / Vortragswerte Bauhauptgewerbe.: Gew. Jahresurlaubstage (AN im Auslernj.)	3.1	NUM	NEIN	NEIN	1809
url_tage_abger_kj#lk	Baulohn / Vortragswerte Baunebengewerbe: Gewährte Jahresurlaubstage	3.1	NUM	NEIN	NEIN	1809
url_tage_abger_vj#lk	Baulohn / Vortragswerte Baunebengewerbe: Urlaubstage	3.1	NUM	NEIN	NEIN	1809
url_tage_anspr_kj#lk	Baulohn / Vortragswerte Baunebengewerbe: Vortrag von Jahresurlaubstagen	3.1	NUM	NEIN	NEIN	1809
url_vgt_abger_kj#lk	Baulohn / Vortragswerte Baunebengewerbe: Gewährtes Urlaubsentgelt	7.2	NUM	NEIN	NEIN	1832
url_vgt_abger_vj#lk	Baulohn / Vortragswerte Bauhauptgewerbe: Urlaubsentgelt	7.2	NUM	NEIN	NEIN	1832
url_vgt_anspr_kj#lk	Baulohn / Vortragswerte Bauhauptgewerbe: Aufgelaufenes Urlaubsentgelt	7.2	NUM	NEIN	NEIN	1832
urlaubsentgelt#lk	Baulohn / Vortragswerte Bauhauptgewerbe: Urlaubsentgelt	7.2	NUM	NEIN	NEIN	1829
urlaubstage#lk	Baulohn / Vortragswerte Bauhauptgewerbe: Urlaubstage	2	NUM	NEIN	NEIN	1788
wehruebung_betrag#lk	Baulohn / Vortragswerte Baunebengewerbe: Urlaubsausgleich Wehrübung Betrag	7.2	NUM	NEIN	NEIN	1832
wehruebung_wochen#lk	Baulohn / Vortragswerte Baunebengewerbe: Urlaubsausgleich Wehrübung Wochen	3	NUM	NEIN	NEIN	1808
weiterbild_betrag#lk	Baulohn / Vortragswerte Baunebengewerbe: Urlaubsausgleich Weiterbildung Betrag	7.2	NUM	NEIN	NEIN	1832
weiterbild_wochen#lk	Baulohn / Vortragswerte Baunebengewerbe: Urlaubsausgleich Weiterbildung Wochen	3	NUM	NEIN	NEIN	1808

SSH

LODAS

Beschreibung der Eingabefelder

Fach 4

2.32 Tabelle: u_lod_psd_basis_vorbw_bea

Feld	Beschreibung	Länge	Typ	MUSS	HIST	DEID
art_bescheinigung#psd	Lohnkonto Ergebniswerte / BEA Vortragswerte: Art der Bescheinigung	1	NUM	NEIN	NEIN	4846
dauer_betriebszugeh#psd	Lohnkonto Ergebniswerte / BEA Vortragswerte: Dauer Betriebszugehörigkeit	2	NUM	NEIN	NEIN	1788
pnr#psd	Personal Nummer	5	NUM	JA	NEIN	479

2.33 Tabelle: u_lod_psd_baugewerbe

Feld	Beschreibung	Länge	Typ	MUSS	HIST	DEID
aag_zvk_bau_ag_erstatt_kz#psd	Baulohn / Allgemeine Daten: AG- Anteile ZVK sind erstattungsfähig nach dem AAG	1	NUM	NEIN	NEIN	4040
bhg_aend_url_tage_abger#psd	Baulohn / Allgemeine Daten: Genommener Urlaub zum Ende des Ausbildungsverh.	3.1	NUM	NEIN	NEIN	1809
bhg_ausbbeg#psd	Baulohn / Allgemeine Daten: Beginn (TT.MM.JJJJ)	8	DATE	NEIN	NEIN	12
bhg_ausbbeg_abw#psd	Baulohn / Allgemeine Daten: Beginn abweichendes Ausbildungsjahr (TT.MM.JJJJ)	8	DATE	NEIN	NEIN	12
bhg_ausbend#psd	Baulohn / Allgemeine Daten: Ende (TT.MM.JJJJ)	8	DATE	NEIN	NEIN	12
bhg_azubi_abbruch_kz#psd	Baulohn / Allgemeine Daten: Vorzeitiger Abbruch	1	NUM	NEIN	NEIN	440
bhg_azubi_erstatt_betrag#psd	Baulohn / Allgemeine Daten: Abweichender Erstattungsbetrag	6.2	NUM	NEIN	NEIN	1831
bhg_azubi_feuer_kz#psd	Baulohn / Allgemeine Daten: Feuerungstechnisches Gewerbe	1	NUM	NEIN	NEIN	440
bhg_azubi_kein_erstatt_kz#psd	Baulohn / Allgemeine Daten: keine Erstattung der Ausbildungsvergütung	1	NUM	NEIN	NEIN	440
bhg_azubi_lehrjahr_kz#psd	Baulohn / Allgemeine Daten: Abweichendes Ausbildungsjahr	1	NUM	NEIN	NEIN	4255
bhg_azubi_lfd_nr_erstatt#psd	Baulohn / Allgemeine Daten: Laufende Nummer für Erstattungszahlungen	2	NUM	NEIN	NEIN	4258
bhg_azubi_wegegeld#psd	Baulohn / Allgemeine Daten: Wegegeld (Tarifgebiet Berlin)	6.2	NUM	NEIN	NEIN	1831
bhg_ges_tarif_std_lohn#psd	Baulohn / Allgemeine Daten: Gesamtтарифstundenlohn	4.2	NUM	NEIN	NEIN	1683
bhg_logr_kz#psd	Baulohn / Allgemeine Daten: Lohngruppe	1	NUM	NEIN	NEIN	4522

SSH

LODAS

Fach 4

Beschreibung der Eingabefelder

Feld	Beschreibung	Länge	Typ	MUSS	HIST	DEID
bhg_mek13_autom_aufruf_kz#psd	Baulohn / Allgemeine Daten: Behandlung 13. Monatseinkommen	1	NUM	NEIN	NEIN	4088
bhg_mek13_std_lohn#psd	Baulohn / Allgemeine Daten: Stundenlohn 13. Monatseinkommen	4.2	NUM	NEIN	NEIN	1683
bhg_muv_faktor_krank#psd	Baulohn / Allgemeine Daten: abweichender Stundenfaktor für Krankheit	5.2	NUM	NEIN	NEIN	1830
bhg_muv_faktor_s_kug#psd	Baulohn / Allgemeine Daten: abweichender Stundenfaktor für Saison-Kug	5.2	NUM	NEIN	NEIN	1830
bhg_siko_betrag_vortrag#psd	Baulohn / Allgemeine Daten: Hinterlegungsguthaben	9.2	NUM	NEIN	NEIN	1834
bhg_siko_teilnahme_kz#psd	Baulohn / Allgemeine Daten: Teilnahme Sicherungskonto	1	NUM	NEIN	NEIN	4533
bhg_zvk_beitrag_ang_kz#psd	Baulohn / Allgemeine Daten: Beitragsberechnung unterdrücken	1	NUM	NEIN	NEIN	440
branche_tarif_kz#psd	Baulohn / Allgemeine Daten: Branche/Tarifgebiet	4	CHAR	NEIN	NEIN	1010
dach_ausfall_gek_std_lohn#psd	Baulohn / Allgemeine Daten: Abweichender Stundenlohn (ungekürzt) für Ausfallgeld	4.2	NUM	NEIN	NEIN	1683
dach_ausfallgeld_std_lohn#psd	Baulohn / Allgemeine Daten: Stundenlohn (gekürzt) für Ausfallgeld	4.2	NUM	NEIN	NEIN	1683
dach_lak_kz#psd	Baulohn / Allgemeine Daten: Kennzeichen für LAK	1	CHAR	NEIN	NEIN	4174
dach_url_std_lohn#psd	Baulohn / Allgemeine Daten: Stundenfaktor für die Urlaubsberechnung	4.2	NUM	NEIN	NEIN	1683
dach_wb_uml_an_anteil_kz#psd	Baulohn / Allgemeine Daten: Berechnung AN-Anteil	1	NUM	NEIN	NEIN	4486
egihs_kug_url_bmgl_korr#psd	Baulohn / Saison-Kug: Korrekturbetrag Urlaubsbrutto b. Zahlung Entgelt i.H.S-Kug	7.2	NUM	NEIN	NEIN	1832
gala_sz_autom_aufruf_kz#psd	Baulohn / Allgemeine Daten: Auszahlung Jahressonderzahlung	1	NUM	NEIN	NEIN	4711
gala_sz_std_kz#psd	Baulohn / Allgemeine Daten: Als geleistete Stunden werden verwendet	1	NUM	NEIN	NEIN	4709
gala_uml_unterdr_kz#psd	Baulohn / Allgemeine Daten: keine Berechnung Ausbildungsumlage	1	NUM	NEIN	NEIN	440
gebg_an_gruppe_kz#psd	Baulohn / Allgemeine Daten: Berufsgruppe	2	NUM	NEIN	NEIN	4713

SSH

LODAS

Beschreibung der Eingabefelder

Fach 4

Feld	Beschreibung	Länge	Typ	MUSS	HIST	DEID
gebg_lag_auszahlung_kz#psd	Baulohn / Allgemeine Daten: Aufteilung Lohnausgleich	1	NUM	NEIN	NEIN	4355
gebg_uebg_std_lohn#psd	Baulohn / Allgemeine Daten: Stundenlohn für Überbrückungsgeld	4.2	NUM	NEIN	NEIN	1683
kz_brutto_netto_kal#psd	Baulohn / Allgemeine Daten: Anzeige Stunden/Ausfallschlüssel unterdrücken	1	NUM	NEIN	NEIN	440
kz_taetig_nur_im_betrieb#psd	Baulohn / Allgemeine Daten: Die Tätigkeit findet ausschließlich im Betrieb statt	1	NUM	NEIN	NEIN	440
kz_zvk_estg_pausch_verst#psd	Baulohn / Allgemeine Daten: ZVK nach §40 EStG pauschalversteuert	1	NUM	NEIN	NEIN	440
ma_variante_kz#psd	Baulohn / Allgemeine Daten: Mitarbeitervariante	2	NUM	JA	NEIN	466
maler_meldeschluessel_kz#psd	Baulohn / Allgemeine Daten: Art der Urlaubsabgeltung	2	NUM	NEIN	NEIN	4456
maler_url_tage_anspr_kz#psd	Baulohn / Allgemeine Daten: Urlaubsanspruch pro Jahr	1	NUM	NEIN	NEIN	4638
netto_abz_vwl#psd	Baulohn / Allgemeine Daten: Der Netto-Abzug zur VWL errechnet sich	1	NUM	NEIN	NEIN	4741
pnr#psd	Personal Nummer	5	NUM	JA	NEIN	479
s_kug_unterdrueckung_kz#psd	Baulohn / Saison-Kug: Abrechnung von Saison-Kug bei Mischbetrieben unterdrücken	1	NUM	NEIN	NEIN	440
stdfak_min_url_verg_kr#psd	Baulohn / Allgemeine Daten: Stundenfaktor Mindesturlaubs v. f. Krankheit	4.2	NUM	NEIN	NEIN	1683
ueber_std_ermittlung_kz#psd	Baulohn / Allgemeine Daten: Überstundenermittlung	1	NUM	NEIN	NEIN	4128
vwl_ag_unterdrueckung_kz#psd	Baulohn / Allgemeine Daten: VWL-AG-Anteil nach geleisteten Std. unterdrücken	1	NUM	NEIN	NEIN	440
zv_kan_nr#psd	Baulohn / Allgemeine Daten: Arbeitnehmernummer ZVK	14	CHAR	NEIN	NEIN	838
zv_kverszus_ab_2005_kz#psd	Baulohn / Allgemeine Daten: Versorgungszusage ZVK ab 01.01.2005	1	NUM	NEIN	NEIN	440
zv_kverszusage#psd	Baulohn / Allgemeine Daten: Datum Versorgungszusage (TT.MM.JJJJ)	8	DATE	NEIN	NEIN	12

Fach 4

Beschreibung der Eingabefelder

2.34 Tabelle: u_lod_psd_baugewerbe_meldeverf

Feld	Beschreibung	Länge	Typ	MUSS	HIST	DEID
dach_soll_az_kz#psd	Baulohn / Meldeverfahren: Sollarbeitszeit als Stunden mit Lohnanspruch verwenden	1	NUM	NEIN	NEIN	440
gebg_due_anford_1_kz#psd	Baulohn / Meldeverfahren: Tarifsammlung	1	NUM	NEIN	NEIN	440
gebg_due_anford_2_kz#psd	Baulohn / Meldeverfahren: Broschüre Sozialkassen-Verfahren	1	NUM	NEIN	NEIN	440
gebg_due_anford_3_kz#psd	Baulohn / Meldeverfahren: Lohnausgleichstabelle	1	NUM	NEIN	NEIN	440
gebg_due_anford_4_kz#psd	Baulohn / Meldeverfahren: BZÜ- Formulare	1	NUM	NEIN	NEIN	440
gebg_due_anford_5_kz#psd	Baulohn / Meldeverfahren: Sozialkassennachweisheft	1	NUM	NEIN	NEIN	440
gebg_due_anford_6_kz#psd	Baulohn / Meldeverfahren: ZVK- Karte	1	NUM	NEIN	NEIN	440
gebg_due_anford_7_kz#psd	Baulohn / Meldeverfahren: Merkblätter	1	NUM	NEIN	NEIN	440
gebg_due_anford_8_kz#psd	Baulohn / Meldeverfahren: Bewerbungsunterlagen Berufsbildung	1	NUM	NEIN	NEIN	440
pnr#psd	Personal Nummer	5	NUM	JA	NEIN	479

2.35 Tabelle: u_lod_psd_beschaeftigung

Feld	Beschreibung	Länge	Typ	MUSS	HIST	DEID
abschl_befr_arbvertr#psd	Beschäftigung / Kündigung/Entlassung: Abschlussdatum befristeter Arbeitsvertrag	8	DATE	NEIN	NEIN	12
anspr_leistungszahlung#psd	Beschäftigung / Kündigung/Entlassung: Leistung bei Beendigung d. Arbeitsverhält.	1	NUM	NEIN	NEIN	4572
arbeitsverhaeltnis#psd	Beschäftigung / Zeiträume: Arbeitsverhältnis	1	NUM	NEIN	NEIN	4574
arbentg_ueb_bv_hinaus#psd	Beschäftigung / Kündigung/Entlassung: Arbeitsentg. über Arbeitsverh. hinaus gez.	1	NUM	NEIN	NEIN	4572
arbentg_ueb_bv_hinaus_bis#psd	Beschäftigung / Kündigung/Entlassung: Arbeitsentgelt wird weiter bezahlt bis	8	DATE	NEIN	NEIN	12
art_kuend_zustellung#psd	Beschäftigung / Kündigung/Entlassung: Art der Zustellung der Kündigung	1	NUM	NEIN	NEIN	4569

SSH

LODAS

Beschreibung der Eingabefelder

Fach 4

Feld	Beschreibung	Länge	Typ	MUSS	HIST	DEID
austrittsdatum#psd	Beschäftigung / Zeiträume: Austrittsdatum	8	DATE	NEIN	NEIN	12
befr_gr_2_monate#psd	Beschäftigung / Kündigung/Entlassung: Befristung länger als 2 Monate	1	NUM	NEIN	NEIN	440
beg_vorruhgeld_ende_av#psd	Beschäftigung / Kündigung/Entlassung: Beginn Vorruhestandsleistung	8	DATE	NEIN	NEIN	12
datum_abmahnung#psd	Beschäftigung / Kündigung/Entlassung: Datum der Abmahnung	8	DATE	NEIN	NEIN	12
datum_urspr_befr#psd	Beschäftigung / Kündigung/Entlassung: Befristungsdatum bei Vertragsabschluss	8	DATE	NEIN	NEIN	12
eel_nach_austritt_kz#psd	Beschäftigung / Zeiträume: EEL- Meldung nach Austritt des Arbeitnehmers	1	NUM	NEIN	NEIN	440
eintrittsdatum#psd	Beschäftigung / Zeiträume: Eintrittsdatum	8	DATE	JA	NEIN	12
grund_bei_ungewissheit#psd	Beschäftigung / Kündigung/Entlassung: Grund bei Ungewissheit	1	NUM	NEIN	NEIN	4608
hoehe_abfindung#psd	Beschäftigung / Kündigung/Entlassung: Höhe der gezahlten Abfindung	10.2	NUM	NEIN	NEIN	4296
kg_waere_ausgespr_am1#psd	Beschäftigung / Kündigung/Entlassung: Kündigung durch AG wäre ausgesprochen am	8	DATE	NEIN	NEIN	12
kg_waere_ausgespr_am2#psd	Beschäftigung / Kündigung/Entlassung: Kündigung durch AG wäre ausgesprochen zum	8	DATE	NEIN	NEIN	12
kuend_schutzklage#psd	Beschäftigung / Kündigung/Entlassung: Kündigungsschutzklage	1	NUM	NEIN	NEIN	4572
kuendigung_am#psd	Beschäftigung / Kündigung/Entlassung: Arbeitsverhältnis gekündigt/beendet am	8	DATE	NEIN	NEIN	12
kuendigung_durch#psd	Beschäftigung / Kündigung/Entlassung: Kündigung/Entlassung durch	1	NUM	NEIN	NEIN	4568
kuendigungsfrist#psd	Beschäftigung / Kündigung/Entlassung: Kündigungsfrist	3	NUM	NEIN	NEIN	4309
kuendigungsfrist_bezug#psd	Beschäftigung / Kündigung/Entlassung: Kündigungsfrist Bezugszeitpunkt	1	NUM	NEIN	NEIN	4567

SSH

LODAS

Fach 4

Beschreibung der Eingabefelder

Feld	Beschreibung	Länge	Typ	MUSS	HIST	DEID
kuendigungsfrist_zeit#psd	Beschäftigung / Kündigung/Entlassung: Kündigungsfrist Zeiteinheit	1	NUM	NEIN	NEIN	4566
kz_abf_zahlung_durch_ag#psd	Beschäftigung / Kündigung/Entlassung: Abfindungszahlung bei AG- Kündigung	1	NUM	NEIN	NEIN	440
kz_abfindung_monatsentg#psd	Beschäftigung / Kündigung/Entlassung: Abfindung bei Kündigung	1	NUM	NEIN	NEIN	440
kz_abmahnung_voran#psd	Beschäftigung / Kündigung/Entlassung: Abmahnung wegen vertragswidrigen Verh.	1	NUM	NEIN	NEIN	440
kz_arbbes_nae_abrech_autom#psd	Beschäftigung / Zeiträume: Arbeitsbescheinigung im Austrittsmonat elektr. überm.	1	NUM	NEIN	NEIN	440
kz_ausschl_ord_kuend#psd	Beschäftigung / Kündigung/Entlassung: gesetzl. Ausschluss der ordentl. Kündigung	1	NUM	NEIN	NEIN	440
kz_betriebsbed_kuend#psd	Beschäftigung / Kündigung/Entlassung: betriebsbedingte Kündigung	1	NUM	NEIN	NEIN	440
kz_fg_kuend_unbeg_ausschl#psd	Beschäftigung / Kündigung/Entlassung: Fristgebundene Kündigung	1	NUM	NEIN	NEIN	440
kz_fristgeb_kg_geg_leist#psd	Beschäftigung / Kündigung/Entlassung: Voraussetzungen fristgebundene Kündigung	1	NUM	NEIN	NEIN	440
kz_kuend_vertrwidrig#psd	Beschäftigung / Kündigung/Entlassung: Kündigung wg. vertragswidrigen Verhaltens	1	NUM	NEIN	NEIN	440
kz_kuendigung_schriftl#psd	Beschäftigung / Kündigung/Entlassung: Kündigung erfolgte schriftlich	1	NUM	NEIN	NEIN	4040
kz_ord_kg_nur_geg_leist#psd	Beschäftigung / Kündigung/Entlassung: Ordentliche Kündigung gegen Leistung	1	NUM	NEIN	NEIN	440
kz_unb_ausschl_ord_kg#psd	Beschäftigung / Kündigung/Entlassung: unbegr. Ausschluss der ordentl.	1	NUM	NEIN	NEIN	440
kz_urlaubsabgelt_ende_av#psd	Beschäftigung / Kündigung/Entlassung: Urlaubsabgeltung wg. Beendigung des AV	1	NUM	NEIN	NEIN	4572

SSH

LODAS

Beschreibung der Eingabefelder

Fach 4

Feld	Beschreibung	Länge	Typ	MUSS	HIST	DEID
kz_vorruhestleist_ende_av#psd	Beschäftigung / Kündigung/Entlassung: Vorruhestandsleistung bei Ende des AV	1	NUM	NEIN	NEIN	4572
kz_zus_kuendig_vereinb#psd	Beschäftigung / Kündigung/Entlassung: zusätzliche Kündigungsvereinbarungen	1	NUM	NEIN	NEIN	440
nicht_beansp_urltage#psd	Beschäftigung / Kündigung/Entlassung: Nicht beanspruchte Urlaubstage	3	NUM	NEIN	NEIN	1808
nr_bundesagentur#psd	Beschäftigung / Kündigung/Entlassung: Nummer Arbeitsagentur	5	NUM	NEIN	NEIN	4571
pnr#psd	Personal Nummer	5	NUM	JA	NEIN	479
proz_vorruhgeld_ende_av#psd	Beschäftigung / Kündigung/Entlassung: Höhe Vorruhestandsleistung	5.2	NUM	NEIN	NEIN	4573
pruef_sozialausw_durch#psd	Beschäftigung / Kündigung/Entlassung: Prüfung Sozialauswahl durch	30	CHAR	NEIN	NEIN	459
schriftl_befristung#psd	Beschäftigung / Kündigung/Entlassung: Befristung schriftlich abgeschlossen	1	NUM	NEIN	NEIN	4040
sozialausw_vorgen#psd	Beschäftigung / Kündigung/Entlassung: Sozialauswahl vorgenommen	1	NUM	NEIN	NEIN	4570
urlaubsabgelt_betrag#psd	Beschäftigung / Kündigung/Entlassung: Höhe der Urlaubsabgeltung	10.2	NUM	NEIN	NEIN	4296
urldauer_nach_av_bv_ende#psd	Beschäftigung / Kündigung/Entlassung: Urlaubsabgeltung erfolgt bis	8	DATE	NEIN	NEIN	12
verl_befr_arbvertr#psd	Beschäftigung / Kündigung/Entlassung: Verlängerungsdatum befrist. Arbeitsvertrag	8	DATE	NEIN	NEIN	12
verl_befr_arbvertr_bis#psd	Beschäftigung / Kündigung/Entlassung: Befristungsdatum bei Vertragsverlängerung	8	DATE	NEIN	NEIN	12
verz_ansp_arbv_abfind#psd	Beschäftigung / Kündigung/Entlassung: Verzicht	1	NUM	NEIN	NEIN	440
verz_ansp_arbv_entgelt#psd	Beschäftigung / Kündigung/Entlassung: Verzicht Arbeitsentgeltanspruch über	1	NUM	NEIN	NEIN	440
verz_ansp_arbv_urlaubsabg#psd	Beschäftigung / Kündigung/Entlassung: Verzicht auf Urlaubsabgeltung	1	NUM	NEIN	NEIN	440

SSH

LODAS

Fach 4

Beschreibung der Eingabefelder

Feld	Beschreibung	Länge	Typ	MUSS	HIST	DEID
zahl_abf_beend_arbeitsv#psd	Beschäftigung / Kündigung/Entlassung: Zahlung Abfindung bei Ende d. Arbeitsverh.	1	NUM	NEIN	NEIN	4572

2.36 **Tabelle: u_lod_psd_beschaeftigungsverbot**

Feld	Beschreibung	Länge	Typ	MUSS	HIST	DEID
art_besch_verbot#psd	Mutterschutz: Art Beschäftigungsverbot	1	NUM	NEIN	NEIN	4593
beg_besch_verbot#psd	Mutterschutz: Beginn Beschäftigungsverbot	8	DATE	JA	NEIN	12
end_besch_verbot#psd	Mutterschutz: Ende Beschäftigungsverbot	8	DATE	NEIN	NEIN	12
mutterschutz_nr#psd	Mutterschutz: Nr.	4	NUM	JA	NEIN	4549
pnr#psd	Personal Nummer	5	NUM	JA	NEIN	479

2.37 **Tabelle: u_lod_psd_besonderheiten**

Feld	Beschreibung	Länge	Typ	MUSS	HIST	DEID
abw_proz_satz_kug_zus#psd	Kurzarbeit: Abweichender Prozentsatz Kug-Zuschuss	5.2	NUM	NEIN	JA	4787
abw_satz_aufstock#psd	Altersteilzeit: Abw. Satz f. Aufstockung- Netto	5.2	NUM	NEIN	JA	4376
abw_satz_zuschuss_regel#psd	Altersteilzeit: Abw. Satz f. RV- Zuschuss aus Regelarbeitsentgelt	5.2	NUM	NEIN	JA	4375
abw_satz_zuschuss_voll#psd	Altersteilzeit: Abw. Satz f. RV- Zuschuss aus Vollzeitbrutto bzw. BBG	5.2	NUM	NEIN	JA	4377
akk_faktor#psd	Akkord: Akkordfaktor	4.2	NUM	NEIN	JA	907
akk_kz_obergrenze#psd	Akkord: Keine Akkordbegrenzung (Obergrenze)	1	NUM	NEIN	JA	4040
akk_kz_untergrenze#psd	Akkord: Keine Akkordaufrundung (Untergrenze)	1	NUM	NEIN	JA	4040
akk_obergrenze_proz_satz#psd	Akkord: Akkordbegrenzung (Obergrenze)	3	NUM	NEIN	JA	1655
akk_untergrenze_proz_satz#psd	Akkord: Akkordaufrundung (Untergrenze)	3	NUM	NEIN	JA	1655
arbfoerdentg_aut_ber#psd	Behinderte Menschen: Arbeitsförderungsgeld (SGB IX) automatisch berechnen	1	NUM	NEIN	JA	440
atg_abw_teilzeit_wert#psd	Altersteilzeit: Abweichendes Teilzeitentgelt	7.2	NUM	NEIN	JA	1832
atg_aufstockung_proz_satz#psd	Altersteilzeit: Abw. Satz f. Aufstockung- Brutto	4.2	NUM	NEIN	JA	4224
atg_beginn_datum#psd	Altersteilzeit: Beginn	8	DATE	NEIN	JA	12
atg_diff_betrag_jhrl_vj#psd	Altersteilzeit: RV- Unterschiedsbetrag	8.2	NUM	NEIN	NEIN	1833

SSH

LODAS

Beschreibung der Eingabefelder

Fach 4

Feld	Beschreibung	Länge	Typ	MUSS	HIST	DEID
atg_ende_datum#psd	Altersteilzeit: Ende	8	DATE	NEIN	JA	12
atg_gleichb_vollzeit_wert#psd	Altersteilzeit: Vollzeit-Brutto laufend	7.2	NUM	NEIN	JA	1832
atg_kz#psd	Altersteilzeit:	1	NUM	NEIN	JA	440
atg_rv_bbg_jhrl_vj#psd	Altersteilzeitbeschäftigter Altersteilzeit: RV- Beitragsbemessungsgrenze	8.2	NUM	NEIN	NEIN	1833
atg_stamm_nr#psd	Altersteilzeit: AtG - Stammmnummer	8	CHAR	NEIN	JA	718
atg_teilzeit_wert_jhrl_vj#psd	Altersteilzeit: RV-Brutto	8.2	NUM	NEIN	NEIN	1833
atz_neu_abgl_min_netto#psd	Altersteilzeit: Vergleich mit Mindest-Netto gemäß Tabelle	1	NUM	NEIN	JA	4379
atz_neu_aufst_brutto#psd	Altersteilzeit: Aufstockung auf Basis ATZ- Brutto berechnen	1	NUM	NEIN	JA	4379
atz_neu_bbg_kz#psd	Altersteilzeit: Aufstockung aus lfd. Bezügen über RV/AV-BBG	1	NUM	NEIN	JA	4379
atz_neu_diff_erh#psd	Altersteilzeit: Differenzwert für Berechnung Aufstockung - Erhöhung	9.2	NUM	NEIN	JA	1834
atz_neu_diff_min#psd	Altersteilzeit: Differenzwert für Berechnung Aufstockung - Minderung	9.2	NUM	NEIN	JA	1834
atz_neu_ebz_kz#psd	Altersteilzeit: Aufstockung auch für Einmalbezüge	1	NUM	NEIN	JA	4379
atz_neu_ebz_ueber_bbg#psd	Altersteilzeit: Aufstockung aus Einmalbezug über RV/AV-BBG	1	NUM	NEIN	JA	440
atz_neu_netto_bbg#psd	Altersteilzeit: Vollzeit-Netto über RV/AV-BBG	1	NUM	NEIN	JA	440
atz_neu_rv_zuschuss#psd	Altersteilzeit: RV-Zuschuss aus ATZ- und Vollzeit-Brutto	1	NUM	NEIN	JA	4379
basisgrundlohn#psd	Steuer / SFN-Zuschläge: Bildung des Basisgrundlohns	1	NUM	NEIN	JA	4770
behind_kz#psd	Behinderte Menschen: Kennzeichen behinderte Menschen	1	NUM	NEIN	JA	4118
betr_kostbetlg_heimk#psd	Behinderte Menschen: Heimkostenbeitrag manuell erfassen (Heimbewohner)	11.2	NUM	NEIN	JA	4539
datum_mm#lk	Altersteilzeit: Gültigkeitsjahr (JJJJ)	4	DATE	NEIN	NEIN	398
ds_heuer#psd	Heuer: Durchschnittsheuer	7.2	NUM	NEIN	JA	1832
ds_heuer_kz#psd	Heuer: Durchschnittsheuerkennzeichen	4	NUM	NEIN	JA	935
doppelbesteuerung_kug#psd	Kurzarbeit: Kug wg Doppelbesteuerungsabkommen in Ansässigkeitsstaat	1	NUM	NEIN	JA	440
entlohnungsform#psd	Beschäftigung / Tätigkeit: Entlohnungsform	1	NUM	NEIN	JA	4609
heim_lohn_lfd_hj#psd	Heimarbeit: Laufendes Halbj.	7.2	NUM	NEIN	JA	1832
heim_lohn_vor_1hj#psd	Heimarbeit: Erstes zurückliegendes Halbj.	7.2	NUM	NEIN	JA	1832

SSH

LODAS

Fach 4

Beschreibung der Eingabefelder

Feld	Beschreibung	Länge	Typ	MUSS	HIST	DEID
heim_lohn_vor_2hj#psd	Heimarbeit: Zweites zurückliegendes	7.2	NUM	NEIN	JA	1832
heim_lohn_vor_3hj#psd	Heimarbeit: Drittes zurückliegendes Halbj.	7.2	NUM	NEIN	JA	1832
heim_oed_kz#psd	Heimarbeit: Kennzeichen Heimarbeit	1	NUM	NEIN	JA	4104
heimkostbetr_aut_erm#psd	Behinderte Menschen: autom. Ermittlung des Heimkostenbeitrags (Heimbewohner)	1	NUM	NEIN	JA	4734
heuer_berufsgruppe_nr#psd	Heuer: Berufsgruppenschlüssel	3	NUM	NEIN	JA	446
heuer_kz#psd	Heuer: Abrechnung nach Abschnitt G der Beitragsübersicht	1	NUM	NEIN	JA	440
keine_berech_sv_seekasse#psd	Heuer: keine Berechnung des Arbeitnehmeranteils zur Seekasse	1	NUM	NEIN	JA	440
korrbetr_nettoeink_heimk#psd	Behinderte Menschen: Korrekturbetrag Netto-Einkommen (Heimbewohner)	11.2	NUM	NEIN	JA	1708
krank_uml_proz_satz#psd	Heimarbeit: Krankheitszuschlag	4.2	NUM	NEIN	JA	907
kug_leist_gruppe#psd	Kurzarbeit: Steuerklasse für Kug	1	NUM	NEIN	JA	4085
kug_pers_aend_datum_1#psd	Kurzarbeit: Personalveränderung 1 Datum	8	DATE	NEIN	JA	12
kug_pers_aend_datum_2#psd	Kurzarbeit: Personalveränderung 2 Datum	8	DATE	NEIN	JA	12
kug_pers_aend_datum_3#psd	Kurzarbeit: Personalveränderung 3 Datum	8	DATE	NEIN	JA	12
kug_personalveraenderung_1#psd	Kurzarbeit: Personalveränderung 1	1	NUM	NEIN	JA	4798
kug_personalveraenderung_2#psd	Kurzarbeit: Personalveränderung 2	1	NUM	NEIN	JA	4798
kug_personalveraenderung_3#psd	Kurzarbeit: Personalveränderung 3	1	NUM	NEIN	JA	4798
kug_sollentgelt_mtl#psd	Kurzarbeit: Gleichbleibendes mtl. Soll-Entgelt	8.2	NUM	NEIN	JA	1833
kug_std_lohn#psd	Kurzarbeit: Stundenlohn für Kug	4.2	NUM	NEIN	JA	1683
kug_unabw_ereignis_kz#psd	Kurzarbeit: Kug für unabwendbares Ereignis (Hochwasser 2013)	1	NUM	NEIN	JA	4526
kug_zuschuss_aufstock#psd	Kurzarbeit: Kug-Zuschuss (Aufstockung)	1	NUM	NEIN	JA	4526
kz_abrechnung_alt_neu#psd	Altersteilzeit: Abrechnung nach alter Regelung für Verträge ab 01.07.2004	1	NUM	NEIN	JA	440
man_erhoeht_leistung_kug#psd	Kurzarbeit: Berücksichtigung erhöhter Leistungssatz (ab 04/2021)	1	NUM	NEIN	JA	4797
monate_kug#psd	Kurzarbeit: Abweichende Anzahl Bezugsmonate	2	NUM	NEIN	JA	4792
monate_kug_loe_kz#psd	Kurzarbeit: Anzahl Bezugsmonate auf Null setzen	1	NUM	NEIN	JA	440
netto_abzug_heimk#psd	Behinderte Menschen: Netto-Abzug Heimbewohner)	4	NUM	NEIN	JA	4311

Beschreibung der Eingabefelder

Fach 4

Feld	Beschreibung	Länge	Typ	MUSS	HIST	DEID
netto_entg_kug_zusch_aufst#psd	Kurzarbeit: Abweichendes Basis-Netto-Entgelt zur Berechnung des Kug-Zuschusses	7.2	NUM	NEIN	JA	1832
oed_atz_auspraegung#psd	Altersteilzeit: ZVK-pflichtiges Entgelt	1	NUM	NEIN	JA	4339
pnr#psd	Personal Nummer	5	NUM	JA	JA	479
regelarb_entgelt#psd	Altersteilzeit: Regelarbeitsentgelt	7.2	NUM	NEIN	JA	1832
rv_traeger_reha_kz#psd	Behinderte Menschen: Rentenversicherungsträger ist Träger der Rehabilitation	1	NUM	NEIN	JA	440
sn_lfd_nr_stammnr#ps	Kurzarbeit: Abweichende Kug-Nummer	3	NUM	NEIN	JA	4309
sv_rueck_qualifizierung#psd	Kurzarbeit: Qualifizierungsmaßnahme	1	NUM	NEIN	JA	4547
sv_erstattung_wb#psd	Kurzarbeit: 50% SV-Erstattung aufgrund Weiterbildung (gem. § 106a SGB III)	1	NUM	NEIN	JA	440
sv_erstattung_wb_beginn#psd	Kurzarbeit: Zeitraum der Weiterbildungsmaßnahme Beginn	8	DATE	NEIN	JA	12
sv_erstattung_wb_ende#psd	Kurzarbeit: Zeitraum der Weiterbildungsmaßnahme Ende	8	DATE	NEIN	JA	12
svber_ohne_entg_durchf#psd	Behinderte Menschen: SV-Berechnung ohne Entgelt durchführen	1	NUM	NEIN	JA	440
tag_ablieferung_heimar#psd	Heimarbeit: Tag der Ablieferung bei Heimarbeit (TT.MM.JJJJ)	8	DATE	NEIN	JA	12
tag_ausgabe_heimarb#psd	Heimarbeit: Tag der Ausgabe bei Heimarbeit (TT.MM.JJJJ)	8	DATE	NEIN	JA	12
transport_proz_satz#psd	Heimarbeit: Transportkostenzuschlag	4.2	NUM	NEIN	JA	907
unkost_uml_zus_proz_satz#psd	Heimarbeit: Heimarbeiterzuschlag	4.2	NUM	NEIN	JA	907
url_uml_sv_pfl_proz_satz#psd	Heimarbeit: Urlaubszuschlag	4.2	NUM	NEIN	JA	907
vwl_ag_anteil_proz_satz#psd	Heimarbeit: Arbeitgeberanteil VWL	4.2	NUM	NEIN	JA	907

2.38 Tabelle: u_lod_psd_dssp

Feld	Beschreibung	Länge	Typ	MUSS	HIST	DEID
dsp_1_gleich_std#psd	Durchschnittsspeicher / Gleichbleibende Werte: Durchschnittsspeicher1 (Stunden)	5.2	NUM	NEIN	JA	1267
dsp_1_gleich_tage#psd	Durchschnittsspeicher / Gleichbleibende Werte: Durchschnittsspeicher1 (Tage)	4.1	NUM	NEIN	JA	1810
dsp_10_gleich_std#psd	Durchschnittsspeicher / Gleichbleibende Werte: Durchschnittsspeicher10 (Stunden)	5.2	NUM	NEIN	JA	1267
dsp_10_gleich_tage#psd	Durchschnittsspeicher / Gleichbleibende Werte:	5.2	NUM	NEIN	JA	1855

SSH

LODAS

Fach 4

Beschreibung der Eingabefelder

Feld	Beschreibung	Länge	Typ	MUSS	HIST	DEID
dsp_2_gleich_std#psd	Durchschnittsspeicher10 (Tage) Durchschnittsspeicher / Gleichbleibende Werte:	5.2	NUM	NEIN	JA	1267
dsp_3_gleich_std#psd	Durchschnittsspeicher2 (Stunden) Durchschnittsspeicher / Gleichbleibende Werte:	5.2	NUM	NEIN	JA	1267
dsp_4_gleich_std#psd	Durchschnittsspeicher3 (Stunden) Durchschnittsspeicher / Gleichbleibende Werte:	5.2	NUM	NEIN	JA	1267
dsp_4_gleich_tage#psd	Durchschnittsspeicher4 (Stunden) Durchschnittsspeicher / Gleichbleibende Werte:	5.2	NUM	NEIN	JA	1855
dsp_5_gleich_std#psd	Durchschnittsspeicher4 (Tage) Durchschnittsspeicher / Gleichbleibende Werte:	5.2	NUM	NEIN	JA	1267
dsp_5_gleich_tage#psd	Durchschnittsspeicher5 (Stunden) Durchschnittsspeicher / Gleichbleibende Werte:	5.2	NUM	NEIN	JA	1855
dsp_6_gleich_std#psd	Durchschnittsspeicher5 (Tage) Durchschnittsspeicher / Gleichbleibende Werte:	5.2	NUM	NEIN	JA	1267
dsp_6_gleich_tage#psd	Durchschnittsspeicher6 (Stunden) Durchschnittsspeicher / Gleichbleibende Werte:	5.2	NUM	NEIN	JA	1855
dsp_7_gleich_std#psd	Durchschnittsspeicher6 (Tage) Durchschnittsspeicher / Gleichbleibende Werte:	5.2	NUM	NEIN	JA	1267
dsp_7_gleich_tage#psd	Durchschnittsspeicher7 (Stunden) Durchschnittsspeicher / Gleichbleibende Werte:	5.2	NUM	NEIN	JA	1855
dsp_8_gleich_std#psd	Durchschnittsspeicher7 (Tage) Durchschnittsspeicher / Gleichbleibende Werte:	5.2	NUM	NEIN	JA	1267
dsp_8_gleich_tage#psd	Durchschnittsspeicher8 (Stunden) Durchschnittsspeicher / Gleichbleibende Werte:	5.2	NUM	NEIN	JA	1855
dsp_9_gleich_std#psd	Durchschnittsspeicher8 (Tage) Durchschnittsspeicher / Gleichbleibende Werte:	5.2	NUM	NEIN	JA	1267
dsp_9_gleich_tage#psd	Durchschnittsspeicher9 (Stunden) Durchschnittsspeicher / Gleichbleibende Werte:	5.2	NUM	NEIN	JA	1855
pnr#psd	Durchschnittsspeicher9 (Tage) Personal Nummer	5	NUM	JA	JA	479

SSH

LODAS

Beschreibung der Eingabefelder

Fach 4

2.39 Tabelle: u_lod_psd_durchschnittsspeicher						
Feld	Beschreibung	Länge	Typ	MUSS	HIST	DEID
datum_mmjjjj#psd	Durchschnittsspeicher / Durchschnitte 1-10/Sonstige: Monat/Jahr	6	DATE	JA	NEIN	398
dsp_1_betrag#psd	Durchschnittsspeicher / Durchschnitte 1-10/Sonstige: Durchschnittssp.1 (Betrag)	7.2	NUM	NEIN	NEIN	1832
dsp_1_stunden#psd	Durchschnittsspeicher / Durchschnitte 1-10/Sonstige: Durchschnittssp.1 (Std.)	5.2	NUM	NEIN	NEIN	1267
dsp_1_tage#psd	Durchschnittsspeicher / Durchschnitte 1-10/Sonstige: Durchschnittssp.1 (Tage)	3.1	NUM	NEIN	NEIN	1809
dsp_10_betrag#psd	Durchschnittsspeicher / Durchschnitte 1-10/Sonstige: Durchschnittssp.10 (Betrag)	7.2	NUM	NEIN	NEIN	1832
dsp_10_stunden#psd	Durchschnittsspeicher / Durchschnitte 1-10/Sonstige: Durchschnittssp.10 (Std.)	5.2	NUM	NEIN	NEIN	1267
dsp_10_tage#psd	Durchschnittsspeicher / Durchschnitte 1-10/Sonstige: Durchschnittssp.10 (Tage)	4.2	NUM	NEIN	NEIN	1828
dsp_2_betrag#psd	Durchschnittsspeicher / Durchschnitte 1-10/Sonstige: Durchschnittssp.2 (Betrag)	7.2	NUM	NEIN	NEIN	1832
dsp_2_stunden#psd	Durchschnittsspeicher / Durchschnitte 1-10/Sonstige: Durchschnittssp.2 (Std.)	5.2	NUM	NEIN	NEIN	1267
dsp_3_betrag#psd	Durchschnittsspeicher / Durchschnitte 1-10/Sonstige: Durchschnittssp.3 (Betrag)	7.2	NUM	NEIN	NEIN	1832
dsp_3_stunden#psd	Durchschnittsspeicher / Durchschnitte 1-10/Sonstige: Durchschnittssp.3 (Std.)	5.2	NUM	NEIN	NEIN	1267
dsp_4_betrag#psd	Durchschnittsspeicher / Durchschnitte 1-10/Sonstige: Durchschnittssp.4 (Betrag)	7.2	NUM	NEIN	NEIN	1832
dsp_4_stunden#psd	Durchschnittsspeicher / Durchschnitte 1-10/Sonstige: Durchschnittssp.4 (Std.)	5.2	NUM	NEIN	NEIN	1267
dsp_4_tage#psd	Durchschnittsspeicher / Durchschnitte 1-10/Sonstige: Durchschnittssp.4 (Tage)	4.2	NUM	NEIN	NEIN	1828
dsp_5_betrag#psd	Durchschnittsspeicher / Durchschnitte 1-10/Sonstige: Durchschnittssp.5 (Betrag)	7.2	NUM	NEIN	NEIN	1832

SSH

LODAS

Fach 4

Beschreibung der Eingabefelder

Feld	Beschreibung	Länge	Typ	MUSS	HIST	DEID
dsp_5_stunden#psd	Durchschnittsspeicher / Durchschnitte 1-10/Sonstige: Durchschnittssp.5 (Std.)	5.2	NUM	NEIN	NEIN	1267
dsp_5_tage#psd	Durchschnittsspeicher / Durchschnitte 1-10/Sonstige: Durchschnittssp.5 (Tage)	4.2	NUM	NEIN	NEIN	1828
dsp_6_betrag#psd	Durchschnittsspeicher / Durchschnitte 1-10/Sonstige: Durchschnittssp.6 (Betrag)	7.2	NUM	NEIN	NEIN	1832
dsp_6_stunden#psd	Durchschnittsspeicher / Durchschnitte 1-10/Sonstige: Durchschnittssp.6 (Std.)	5.2	NUM	NEIN	NEIN	1267
dsp_6_tage#psd	Durchschnittsspeicher / Durchschnitte 1-10/Sonstige: Durchschnittssp.6 (Tage)	4.2	NUM	NEIN	NEIN	1828
dsp_7_betrag#psd	Durchschnittsspeicher / Durchschnitte 1-10/Sonstige: Durchschnittssp.7 (Betrag)	7.2	NUM	NEIN	NEIN	1832
dsp_7_stunden#psd	Durchschnittsspeicher / Durchschnitte 1-10/Sonstige: Durchschnittssp.7 (Std.)	5.2	NUM	NEIN	NEIN	1267
dsp_7_tage#psd	Durchschnittsspeicher / Durchschnitte 1-10/Sonstige: Durchschnittssp.7 (Tage)	4.2	NUM	NEIN	NEIN	1828
dsp_8_betrag#psd	Durchschnittsspeicher / Durchschnitte 1-10/Sonstige: Durchschnittssp.8 (Betrag)	7.2	NUM	NEIN	NEIN	1832
dsp_8_stunden#psd	Durchschnittsspeicher / Durchschnitte 1-10/Sonstige: Durchschnittssp.8 (Std.)	5.2	NUM	NEIN	NEIN	1267
dsp_8_tage#psd	Durchschnittsspeicher / Durchschnitte 1-10/Sonstige: Durchschnittssp.8 (Tage)	4.2	NUM	NEIN	NEIN	1828
dsp_9_betrag#psd	Durchschnittsspeicher / Durchschnitte 1-10/Sonstige: Durchschnittssp.9 (Betrag)	7.2	NUM	NEIN	NEIN	1832
dsp_9_stunden#psd	Durchschnittsspeicher / Durchschnitte 1-10/Sonstige: Durchschnittssp.9 (Std.)	5.2	NUM	NEIN	NEIN	1267
dsp_9_tage#psd	Durchschnittsspeicher / Durchschnitte 1-10/Sonstige: Durchschnittssp.9 (Tage)	4.2	NUM	NEIN	NEIN	1828
dsp_gala_arbentgelt#psd	Durchschnittsspeicher / Durchschnitte 1-10/Sonstige: GaLa (Fikt. Arbeitsentg.)	7.2	NUM	NEIN	NEIN	1832
dsp_heuer_arbentgelt#psd	Durchschnittsspeicher / Durchschnitte 1-10/Sonstige: Heuer (SV-pfl. Entgelt)	7.2	NUM	NEIN	NEIN	1832

SSH

LODAS

Beschreibung der Eingabefelder

Fach 4

Feld	Beschreibung	Länge	Typ	MUSS	HIST	DEID
dsp_heuer_svtage#psd	Durchschnittsspeicher / Durchschnitte 1-10/Sonstige: Heuer (SV-Tage)	2	NUM	NEIN	NEIN	1269
pnr#psd	Personal Nummer	5	NUM	JA	NEIN	479

2.40 **Tabelle: u_lod_psd_entg_vorbw_bea**

Feld	Beschreibung	Länge	Typ	MUSS	HIST	DEID
entg_gab#psd	Lohnkonto Ergebniswerte / BEA Vortragswerte: Gültig ab (Entgeltdaten SV)	6	DATE	JA	NEIN	398
fiktives_brutto#psd	Lohnkonto Ergebniswerte / BEA Vortragswerte: fiktives Brutto	10.2	NUM	NEIN	NEIN	4296
pnr#psd	Personal Nummer	5	NUM	JA	NEIN	479
rechtskreis#psd	Lohnkonto Ergebniswerte / BEA Vortragswerte: Rechtskreis	1	CHAR	NEIN	NEIN	4847
sv_brutto_einmal#psd	Lohnkonto Ergebniswerte / BEA Vortragswerte: SV-Brutto jährlich	10.2	NUM	NEIN	NEIN	4296
sv_brutto_lfd#psd	Lohnkonto Ergebniswerte / BEA Vortragswerte: SV-Brutto lfd.	10.2	NUM	NEIN	NEIN	4296

2.41 **Tabelle: u_lod_psd_entg2_vorbw_bea**

Feld	Beschreibung	Länge	Typ	MUSS	HIST	DEID
entg2_gab#psd	Lohnkonto Ergebniswerte / BEA Vortragswerte: Gültig ab (Entgeltdaten Steuer)	6	DATE	JA	NEIN	398
pnr#psd	Personal Nummer	5	NUM	JA	NEIN	479
steuer_brutto_einmal#psd	Lohnkonto Ergebniswerte / BEA Vortragswerte: Steuer-Brutto sonst. Bez.	10.2	NUM	NEIN	NEIN	4296
steuer_brutto_lfd#psd	Lohnkonto Ergebniswerte / BEA Vortragswerte: Steuer-Brutto lfd.	10.2	NUM	NEIN	NEIN	4296

2.42 **Tabelle: u_lod_psd_epp_datan**

Feld	Beschreibung	Länge	Typ	MUSS	HIST	DEID
epp_anspruch#psd	Steuer / Einmalbezüge/Sonstige Angaben/Versorg.: Anspruch auf Energiepreispausch.	1	NUM	NEIN	NEIN	4821
pnr#psd	Personal Nummer	5	NUM	JA	NEIN	479

SSH

LODAS

Fach 4

Beschreibung der Eingabefelder

2.43 Tabelle: u_lod_psd_fahrtkostenzuschuss

Feld	Beschreibung	Länge	Typ	MUSS	HIST	DEID
arbeitstage_im_monat#psd	Entlohnung / Fahrtkostenzuschuss: Arbeitstage im Monat - Fahrtstrecke 1	2	NUM	NEIN	JA	728
arbeitstage_im_monat_2#psd	Entlohnung / Fahrtkostenzuschuss: Arbeitstage im Monat - Fahrtstrecke 2	2	NUM	NEIN	JA	728
betrag_pauschalverst#psd	Entlohnung / Fahrtkostenzuschuss: Aufwendungen für öffentliche Verkehrsmittel	7.2	NUM	NEIN	JA	1832
einf_entf_wohnung_arbeit#psd	Entlohnung / Fahrtkostenzuschuss: Einfache Entfernung - Fahrtstrecke 1	5	NUM	NEIN	JA	4484
einf_entf_wohnung_arbeit_2#psd	Entlohnung / Fahrtkostenzuschuss: Einfache Entfernung - Fahrtstrecke 2	5	NUM	NEIN	JA	4484
ermittlung_pauschalverst#psd	Entlohnung / Fahrtkostenzuschuss: Ermittlung der Pauschalbesteuerung	1	NUM	NEIN	JA	4564
fahrtkostenzuschuss#psd	Entlohnung / Fahrtkostenzuschuss: Fahrtkostenzuschuss	7.2	NUM	NEIN	JA	1832
jobticket#psd	Entlohnung / Fahrtkostenzuschuss: Jobticket (Höhe des geldwerten Vorteils)	7.2	NUM	NEIN	JA	1832
kuerzung_teilmonat#psd	Entlohnung / Fahrtkostenzuschuss: Kürzung im Teilmonat / Ausfallmonat	1	NUM	NEIN	JA	4679
kz_gesamtstrecke#psd	Entlohnung / Fahrtkostenzuschuss: Fahrtstrecke 1 und 2 bilden Gesamtstrecke ab	1	NUM	NEIN	JA	440
oeffentlich_jobticket_kz#psd	Entlohnung / Fahrtkostenzuschuss: f. Fahrten m. öffentl. Verkehrsm. 25 % pauschal	1	NUM	NEIN	JA	440
oeffentlich_kz#psd	Entlohnung / Fahrtkostenzuschuss: f. Fahrten m. öffentl. Verkehrsm. 25 % pauschal	1	NUM	NEIN	JA	440
pnr#psd	Personal Nummer	5	NUM	JA	JA	479
sachbezugsfreigrenze#psd	Entlohnung / Fahrtkostenzuschuss: Sachbezugsfreigrenze	1	NUM	NEIN	JA	440
steuerfreiheit_gem#psd	Entlohnung / Fahrtkostenzuschuss:	1	NUM	NEIN	JA	4485
verkehrsmittel_1#psd	Entlohnung / Fahrtkostenzuschuss: Verkehrsmittel - Fahrtstrecke 1	1	NUM	NEIN	JA	4492
verkehrsmittel_2#psd	Entlohnung / Fahrtkostenzuschuss: Verkehrsmittel - Fahrtstrecke 2	1	NUM	NEIN	JA	4492

SSH

LODAS

Beschreibung der Eingabefelder

Fach 4

Feld	Beschreibung	Länge	Typ	MUSS	HIST	DEID
zuschuss_stfr_oeqv_kz#psd	Entlohnung / Fahrtkostenzuschuss: Für Fahrten mit öffentl. Verkehrsmitteln	1	NUM	NEIN	JA	440

2.44 **Tabelle: u_lod_psd_fehlz_vorbw_bea**

Feld	Beschreibung	Länge	Typ	MUSS	HIST	DEID
fehlzeit_beginn#psd	Lohnkonto Ergebniswerte / BEA Vortragswerte: Beginn Fehlzeiten	8	DATE	JA	NEIN	12
fehlzeit_ende#psd	Lohnkonto Ergebniswerte / BEA Vortragswerte: Ende Fehlzeiten	8	DATE	NEIN	NEIN	12
fehlzeit_grund#psd	Lohnkonto Ergebniswerte / BEA Vortragswerte: Grund Fehlzeiten	2	NUM	NEIN	NEIN	4844
pnr#psd	Personal Nummer	5	NUM	JA	NEIN	479

2.45 **Tabelle: u_lod_psd_fehlzeiten**

Feld	Beschreibung	Länge	Typ	MUSS	HIST	DEID
abtretungserklaerung_aag#psd	Beschäftigung / Fehlzeiten: Abtretung nach §5 AAG geklärt	1	NUM	NEIN	NEIN	440
anspr_kgzuschuss#psd	Beschäftigung / Fehlzeiten: Anspruch auf Krankengeldzuschuss	1	NUM	NEIN	NEIN	440
anz_std_schichten#psd	Beschäftigung / Fehlzeiten: Anzahl Stunden	5.2	NUM	NEIN	NEIN	1855
anz_tage_bruttoarbeitsentgelt#psd	Beschäftigung / Fehlzeiten: Anzahl Tage Zahlung Bruttoarbeitsentgelt	2	NUM	NEIN	NEIN	1788
anzahl_arbeitstage1#psd	Beschäftigung / Fehlzeiten: Anzahl Arbeitstage in Zeitraum 1	2	NUM	NEIN	NEIN	4222
anzahl_arbeitstage2#psd	Beschäftigung / Fehlzeiten: Anzahl Arbeitstage in Zeitraum 2	2	NUM	NEIN	NEIN	4222
anzahl_arbeitstage3#psd	Beschäftigung / Fehlzeiten: Anzahl Arbeitstage in Zeitraum 3	2	NUM	NEIN	NEIN	4222
anzahl_tage_freistellung#psd	Beschäftigung / Fehlzeiten: Anzahl bis. Arbeitstage mit Freistellung	2	NUM	NEIN	NEIN	1788
arbeitsentgelt_manuell#psd	Beschäftigung / Fehlzeiten: Sonderfall rückwirkende Verdiensterhöhung	1	NUM	NEIN	NEIN	440
arbeitsunf_im_inland#psd	Beschäftigung / Fehlzeiten: Arbeitsunfähig im Inland eingetroffen am	8	DATE	NEIN	NEIN	12
arbeitsunfaehig_ab#psd	Beschäftigung / Fehlzeiten: Beginn Arbeitsunfähigkeit	8	DATE	NEIN	NEIN	12
au_relevant_kz#psd	Beschäftigung / Fehlzeiten: für AU Abfrage relevant	1	NUM	NEIN	NEIN	440

SSH

LODAS

Fach 4

Beschreibung der Eingabefelder

Feld	Beschreibung	Länge	Typ	MUSS	HIST	DEID
aufstockungsbetrag#psd	Beschäftigung / Fehlzeiten: Aufstockungsbetrag	6.2	NUM	NEIN	NEIN	1831
ausfall_sv_frei_sfn_zuschl#psd	Beschäftigung / Fehlzeiten: ausgefallene SV-freie SFN-Zuschläge	8.2	NUM	NEIN	NEIN	1833
art_uebergangsgeld#psd	Beschäftigung / Fehlzeiten: Art des Übergangsgeldes	1	NUM	NEIN	NEIN	4616
av_pf_ebz#psd	Beschäftigung / Fehlzeiten: Einmalzahlung AV 12 Monate vor AU	8.2	NUM	NEIN	NEIN	1833
beg_drittletz_zeitr_vor_au#psd	Beschäftigung / Fehlzeiten: Beginn drittletzter Zeitraum	8	DATE	NEIN	NEIN	12
beg_kurzarbeit#psd	Beschäftigung / Fehlzeiten: Beginn Gewährungszeitraum Kurzarbeitergeld	8	DATE	NEIN	NEIN	12
beg_letzter_zeitr_vor_au#psd	Beschäftigung / Fehlzeiten: Beginn letzter Zeitraum	8	DATE	NEIN	NEIN	12
beg_lohnausgl_geruest1#psd	Beschäftigung / Fehlzeiten: Beginn Lohnausgleich Gerüstbaugewerbe Zeitraum 1	8	DATE	NEIN	NEIN	12
beg_lohnausgl_geruest2#psd	Beschäftigung / Fehlzeiten: Beginn Lohnausgleich Gerüstbaugewerbe Zeitraum 2	8	DATE	NEIN	NEIN	12
beg_zweitletz_zeitr_vor_au#psd	Beschäftigung / Fehlzeiten: Beginn zweitletzter Zeitraum	8	DATE	NEIN	NEIN	12
beitrag_pfl_brutto_mtl#psd	Beschäftigung / Fehlzeiten: Beitragspflichtige Einnahme brutto	8.2	NUM	NEIN	NEIN	1833
beitrag_pfl_netto_mtl#psd	Beschäftigung / Fehlzeiten: Beitragspflichtige Einnahme netto	8.2	NUM	NEIN	NEIN	1833
beitragsfrei_umgew_entgelt#psd	Beschäftigung / Fehlzeiten: Beitragsfrei umgew. Arbeitsentgelt 12 Monate vor AU	8.2	NUM	NEIN	NEIN	1833
bemerkung#psd	Beschäftigung / Fehlzeiten: Bemerkung	15	CHAR	NEIN	NEIN	560
berufskrankheit#psd	Beschäftigung / Fehlzeiten: Berufskrankheit	1	NUM	NEIN	NEIN	440
betrag_durchschnheuer#psd	Beschäftigung / Fehlzeiten: Betrag Durchschnittsheuer nach BG-Verkehr	8.2	NUM	NEIN	NEIN	1833
bord_ausland_au_ab#psd	Beschäftigung / Fehlzeiten: An Bord/im Ausland bereits arbeitsunfähig ab	8	DATE	NEIN	NEIN	12
datum_bis_ttmj#psd	Beschäftigung / Fehlzeiten: Ende	8	DATE	NEIN	NEIN	12
datum_von_ttmj#psd	Beschäftigung / Fehlzeiten: Beginn	8	DATE	JA	NEIN	12
einm_zah_12_mon_vor_freist#psd	Beschäftigung / Fehlzeiten: bezahlte Einmalzahlungen	1	NUM	NEIN	NEIN	4702
end_drittletz_zeitr_vor_au#psd	Beschäftigung / Fehlzeiten: Ende drittletzter Zeitraum	8	DATE	NEIN	NEIN	12

SSH

LODAS

Beschreibung der Eingabefelder

Fach 4

Feld	Beschreibung	Länge	Typ	MUSS	HIST	DEID
end_kurzarbeit#psd	Beschäftigung / Fehlzeiten: Ende Gewährungszeitraum Kurzarbeitergeld	8	DATE	NEIN	NEIN	12
end_letzter_zeitr_vor_au#psd	Beschäftigung / Fehlzeiten: Ende letzter Zeitraum	8	DATE	NEIN	NEIN	12
end_lohnausgl_geruest1#psd	Lohnausgleich Gerüstbaugewerbe Zeitraum 1	8	DATE	NEIN	NEIN	12
end_lohnausgl_geruest2#psd	Beschäftigung / Fehlzeiten: Ende Lohnausgleich Gerüstbaugewerbe Zeitraum 2	8	DATE	NEIN	NEIN	12
end_zweitletz_zeitr_vor_au#psd	Beschäftigung / Fehlzeiten: Ende zweitletzter Zeitraum	8	DATE	NEIN	NEIN	12
fehlzeit_festschreiben_kz#psd	Beschäftigung / Fehlzeiten: Fehlzeit-Ende nicht durch eAU- Rückm. überschreiben	1	NUM	NEIN	NEIN	440
fehlzeit_ohne_entgelt1#psd	Beschäftigung / Fehlzeiten: 1. Fehlzeit ohne Arbeitsentgelt	2	NUM	NEIN	NEIN	4222
fehlzeit_ohne_entgelt2#psd	Beschäftigung / Fehlzeiten: 2. Fehlzeit ohne Arbeitsentgelt	2	NUM	NEIN	NEIN	4222
fehlzeit_ohne_entgelt3#psd	Beschäftigung / Fehlzeiten: 3. Fehlzeit ohne Arbeitsentgelt	2	NUM	NEIN	NEIN	4222
festschreiben_eel#psd	Beschäftigung / Fehlzeiten: Stornierung und Neuerstellung EEL unterdrücken	1	NUM	NEIN	NEIN	440
freistell_brutto#psd	Beschäftigung / Fehlzeiten: Lfd. Brutto tatsächlich am ersten Tag der Freist.	8.2	NUM	NEIN	NEIN	1833
freistell_netto#psd	Beschäftigung / Fehlzeiten: Lfd. Netto tatsächlich am ersten Tag der Freist.	8.2	NUM	NEIN	NEIN	1833
freistellung_einvernehm1#psd	Beschäftigung / Fehlzeiten: Freistellung einvernehmlich	1	NUM	NEIN	NEIN	440
gez_lfd_brutto1#psd	Beschäftigung / Fehlzeiten: Lfd. Bruttoverdienst tatsächl. (letzter Zeitraum)	8.2	NUM	NEIN	NEIN	1833
gez_lfd_brutto2#psd	Beschäftigung / Fehlzeiten: Lfd. Bruttoverdienst tatsächl. (zweitletzter Zeitr.)	8.2	NUM	NEIN	NEIN	1833
gez_lfd_brutto3#psd	Beschäftigung / Fehlzeiten: Lfd. Bruttoverdienst tatsächl. (drittletzter Zeitr.)	8.2	NUM	NEIN	NEIN	1833
gez_transfer_kug#psd	Beschäftigung / Fehlzeiten: gezahltes Transfer-Kug	8.2	NUM	NEIN	NEIN	1833
grund_fehlzeiten#psd	Beschäftigung / Fehlzeiten: Grund	3	NUM	NEIN	NEIN	4323
grund_vor_schutzfrist#psd	Beschäftigung / Fehlzeiten: Fehlzeitenart vor Beginn Mutterschutzfrist	2	NUM	NEIN	NEIN	4625

SSH

LODAS

Fach 4

Beschreibung der Eingabefelder

Feld	Beschreibung	Länge	Typ	MUSS	HIST	DEID
institutionskz_uvtraeger#psd	Beschäftigung / Fehlzeiten: Institutionskennzeichen	15	CHAR	NEIN	NEIN	560
kind_nr#psd	Beschäftigung / Fehlzeiten: Kind	2	NUM	NEIN	NEIN	4389
kinderanzahl#psd	Beschäftigung / Fehlzeiten: Kinder-Anzahl	2	NUM	NEIN	NEIN	1788
kinderpfl_verletztengeld#psd	Beschäftigung / Fehlzeiten: Kinderverletztengeld (Unfall)	1	NUM	NEIN	NEIN	440
krankentagegeld_priv_sv#psd	Beschäftigung / Fehlzeiten: Krankentagegeld (private KV)	7.2	NUM	NEIN	NEIN	1832
kug_art#psd	Beschäftigung / Fehlzeiten: Art des Kurzarbeitergeldes	1	NUM	NEIN	NEIN	4632
kz_am_ersten_tag_gearb#psd	Beschäftigung / Fehlzeiten: am ersten Tag der Arbeitsunfähigkeit noch gearbeitet	1	NUM	NEIN	NEIN	440
kz_brutto_soc_ber_krankg#psd	Beschäftigung / Fehlzeiten: Brutto- Sozialleist. für Berechn. Krankengeldzuschuss berück.	1	NUM	NEIN	NEIN	440
kz_erster_tag_freist_gearb#psd	Beschäftigung / Fehlzeiten: Arbeit bei vollem Entgelt am ersten Freistellungstag	1	NUM	NEIN	NEIN	440
kv_pf_ebz#psd	Beschäftigung / Fehlzeiten: Einmalzahlung KV 12 Monate vor AU	8.2	NUM	NEIN	NEIN	1833
letzter_arb_tag_am#psd	Beschäftigung / Fehlzeiten: Letzter Arbeitstag/von Bord am	8	DATE	NEIN	NEIN	12
letzter_bez_tag_vor_geburt#psd	Beschäftigung / Fehlzeiten: Letzter bezahlter Tag vor der Entbindung	8	DATE	NEIN	NEIN	12
lohnfortz_bis#psd	Beschäftigung / Fehlzeiten: letzter bezahlter Tag vor EEL	8	DATE	NEIN	NEIN	12
Istfreie_zuschlaege1#psd	Beschäftigung / Fehlzeiten: SV- freie SFN-Zuschläge Zeitraum 1	8.2	NUM	NEIN	NEIN	1833
Istfreie_zuschlaege2#psd	Beschäftigung / Fehlzeiten: SV- freie SFN-Zuschläge Zeitraum 2	8.2	NUM	NEIN	NEIN	1833
Istfreie_zuschlaege3#psd	Beschäftigung / Fehlzeiten: SV- freie SFN-Zuschläge Zeitraum 3	8.2	NUM	NEIN	NEIN	1833
mehrarbeit_monat1#psd	Beschäftigung / Fehlzeiten: Bezahlte Mehrarbeitsstunden in Monat 1	5.2	NUM	NEIN	NEIN	1855
mehrarbeit_monat2#psd	Beschäftigung / Fehlzeiten: Bezahlte Mehrarbeitsstunden in Monat 2	5.2	NUM	NEIN	NEIN	1855
mehrarbeit_monat3#psd	Beschäftigung / Fehlzeiten: Bezahlte Mehrarbeitsstunden in Monat 3	5.2	NUM	NEIN	NEIN	1855
nullmeldung_erstellen_kz#psd	Beschäftigung / Fehlzeiten: Nullmeldung erstellen	1	NUM	NEIN	NEIN	440
oed_versart#psd	Beschäftigung / Fehlzeiten: Versicherungsmerkmal	2	NUM	NEIN	NEIN	4324
pnr#psd	Personal Nummer	5	NUM	JA	NEIN	479

SSH

LODAS

Beschreibung der Eingabefelder

Fach 4

Feld	Beschreibung	Länge	Typ	MUSS	HIST	DEID
regel_arbeitszeit#psd	Beschäftigung / Fehlzeiten: vereinbarte regelmäßige wöchentliche Arbeitszeit	4.2	NUM	NEIN	NEIN	1828
rueckmeldung_eel_kz#psd	Beschäftigung / Fehlzeiten: Rückmeldung der Entgeltersatzleistung	1	NUM	NEIN	NEIN	440
rv_pf_ebz#psd	Beschäftigung / Fehlzeiten: Einmalzahlung RV 12 Monate vor AU	8.2	NUM	NEIN	NEIN	1833
soll_brutto_entgelt#psd	Beschäftigung / Fehlzeiten: Soll-Arbeitsentgelt brutto Transfer-Kug	8.2	NUM	NEIN	NEIN	1833
soll_netto_entgelt#psd	Beschäftigung / Fehlzeiten: Soll-Arbeitsentgelt netto Transfer-Kug	8.2	NUM	NEIN	NEIN	1833
sozialleistung#psd	Beschäftigung / Fehlzeiten: tägl. Netto- Sozialleistung	7.2	NUM	NEIN	NEIN	1832
sozlst_enth_an_anteil_sv#psd	Beschäftigung / Fehlzeiten: AN-Anteil SV für Brutto-Sozialleistung	7.2	NUM	NEIN	NEIN	1832
taegl_brutto_sozial_leist#psd	Beschäftigung / Fehlzeiten: tägl. Brutto-Sozialleistung	7.2	NUM	NEIN	NEIN	1832
tage_sozialleistung#psd	Beschäftigung / Fehlzeiten: Tage Sozialleistung	2	NUM	NEIN	NEIN	4222
tarifgemeinschaft#psd	Beschäftigung / Fehlzeiten: Name der Tarifgemeinschaft	20	CHAR	NEIN	NEIN	4556
tarifl_netto_entgelt#psd	Beschäftigung / Fehlzeiten: Abweichendes tarifliches Netto-Entgelt	7.2	NUM	NEIN	NEIN	1832
tats_erz_brutto_entgelt#psd	Beschäftigung / Fehlzeiten: Ist-Arbeitsentgelt brutto Transfer-Kug	8.2	NUM	NEIN	NEIN	1833
tats_erz_netto_entgelt#psd	Beschäftigung / Fehlzeiten: Ist-Arbeitsentgelt netto Transfer-Kug	8.2	NUM	NEIN	NEIN	1833
unfallaktenzeichen#psd	Beschäftigung / Fehlzeiten: Aktenzeichen des Versicherungsfalls	20	CHAR	NEIN	NEIN	4556
unfalltag#psd	Beschäftigung / Fehlzeiten: Tag des Versicherungsfalls	8	DATE	NEIN	NEIN	12
urlaubsansp_ende_av#psd	Beschäftigung / Fehlzeiten: Urlaubsanspruch am Ende des Arbeitsverhältnisses	2	NUM	NEIN	NEIN	1788
ursache_arbunfaehigkeit#psd	Beschäftigung / Fehlzeiten: Ursache der Arbeitsunfähigkeit	1	NUM	NEIN	NEIN	4592
uv_pf_ebz#psd	Beschäftigung / Fehlzeiten: Einmalzahlung UV 12 Monate vor AU	8.2	NUM	NEIN	NEIN	1833
vergl_netto_entgelt#psd	Beschäftigung / Fehlzeiten: Vergleichs Netto-Entgelt	7.2	NUM	NEIN	NEIN	1832

SSH

LODAS

Fach 4

Beschreibung der Eingabefelder

Feld	Beschreibung	Länge	Typ	MUSS	HIST	DEID
verlaeng_av_heuer_bis#psd	Beschäftigung / Fehlzeiten: Verlängerung des Arbeitsverhältnisses bis	8	DATE	NEIN	NEIN	12
verlaeng_av_heuer_von#psd	Beschäftigung / Fehlzeiten: Verlängerung des Arbeitsverhältnisses von	8	DATE	NEIN	NEIN	12
weitergew_ag_leist#psd	Beschäftigung / Fehlzeiten: Weitergewährte AG-Leistung brutto	7.2	NUM	NEIN	NEIN	1832
weitergew_ag_leist_netto#psd	Beschäftigung / Fehlzeiten: Weitergewährte AG-Leistung netto	7.2	NUM	NEIN	NEIN	1832
weitergez_mtl_vwl#psd	Beschäftigung / Fehlzeiten: lfd. weitergezahlte mtl. VWL (voller Monat)	6.2	NUM	NEIN	NEIN	1831
werkstudentin_mit_gkv#psd	Beschäftigung / Fehlzeiten: Werkstudentin mit gesetzlicher Krankenversicherung	1	NUM	NEIN	NEIN	440

2.46 Tabelle: u_lod_psd_festbeziege

Feld	Beschreibung	Länge	Typ	MUSS	HIST	DEID
betrag#psd	Entlohnung / Festbezüge: Betrag	9.2	NUM	NEIN	JA	4489
festbez_id#psd	Entlohnung / Festbezüge: Nummer	2	NUM	JA	JA	4227
gab#psd	Entlohnung / Festbezüge: Gültig in den Monaten	26	CHAR	NEIN	JA	4495
intervall#psd	Entlohnung / Festbezüge: Intervall	1	NUM	NEIN	JA	4491
kuerzung#psd	Entlohnung / Festbezüge: Kürzung	1	NUM	NEIN	JA	4679
kz_monatslohn#psd	Entlohnung / Festbezüge: Monatslohn	1	NUM	NEIN	JA	4552
lohnart_nr#psd	Entlohnung / Festbezüge: Lohnart	4	NUM	NEIN	JA	4178
pnr#psd	Personal Nummer	5	NUM	JA	JA	479

2.47 Tabelle: u_lod_psd_firmenwagen

Feld	Beschreibung	Länge	Typ	MUSS	HIST	DEID
abr_fahrt_wohnung_arbeit#psd	Entlohnung / Firmenwagen/Firmenrad: Abrechnung von Fahrten zw. Wohnung u. 1.Tätigkeitsstätte	1	NUM	NEIN	JA	440
abr_familienheimfahrt#psd	Entlohnung / Firmenwagen/Firmenrad: Abrechnung von Familienheimfahrten	1	NUM	NEIN	JA	440
abr_intervall_ratenzahl#psd	Entlohnung / Firmenwagen/Firmenrad: Abrechnungsintervall	1	NUM	NEIN	JA	4649

SSH

LODAS

Beschreibung der Eingabefelder

Fach 4

Feld	Beschreibung	Länge	Typ	MUSS	HIST	DEID
abrechn_privatfahrten#psd	Ratenzahlung Entlohnung / Firmenwagen/Firmenrad: Abrechnung von Privatfahrten	1	NUM	NEIN	JA	440
anzahl_erste_fahrten#psd	Entlohnung / Firmenwagen/Firmenrad: Anzahl erste Heimfahrten (USt)	2	NUM	NEIN	JA	1788
anzahl_fahrten_monat#psd	Entlohnung / Firmenwagen/Firmenrad: Anzahl ab der zweiten Heimfahrt	2	NUM	NEIN	JA	1788
arbeitstage_monat#psd	Entlohnung / Firmenwagen/Firmenrad: Arbeitstage im Monat (Fahrten zw. Wohng. u. Arb.)	1	NUM	NEIN	JA	4510
betrag_ratenzahlung#psd	Entlohnung / Firmenwagen/Firmenrad: Betrag Ratenzahlung	9.2	NUM	NEIN	JA	1834
einf_entf_fam_heimfahrt#psd	Entlohnung / Firmenwagen/Firmenrad: Einfache Entfernung (Familienheimfahrten)	5	NUM	NEIN	JA	4484
einf_entf_wohnung_arbeit#psd	Entlohnung / Firmenwagen/Firmenrad: Einfache Entfernung zw. Wohnung und Arbeitsstätte	5	NUM	NEIN	JA	4484
einmalige_zuzahlung#psd	Entlohnung / Firmenwagen/Firmenrad: Höhe der einmaligen Zuzahlung (Gesamtbetrag)	9.2	NUM	NEIN	JA	1834
fahrtkilometer_monat#psd	Entlohnung / Firmenwagen/Firmenrad: Fahrtkilometer im Monat	5	NUM	NEIN	JA	4484
fahrzeugkennzeichen#psd	Entlohnung / Firmenwagen/Firmenrad: Fahrzeugkennzeichen / Bezeichnung	12	CHAR	JA	JA	1054
fiwa_wohn_arbeit_anzahl#psd	Entlohnung / Firmenwagen/Firmenrad: Anzahl Fahrten im Monat (Einzelbewertung)	2	NUM	NEIN	JA	1788
kz_fahrt_wohn_taetigkeit#psd	Entlohnung / Firmenwagen/Firmenrad: Fahrten Wohnung/Tätigkeitsstätte	1	NUM	NEIN	JA	440
kz_familienheimfahrt#psd	Entlohnung / Firmenwagen/Firmenrad: Familienheimfahrten	1	NUM	NEIN	JA	440
kz_keine_verrech_abr_einm#psd	Entlohnung / Firmenwagen/Firmenrad: Zahlung im Rahmen der Lohnabrechnung	1	NUM	NEIN	JA	440

SSH

LODAS

Fach 4

Beschreibung der Eingabefelder

Feld	Beschreibung	Länge	Typ	MUSS	HIST	DEID
	(einm.)					
kz_keine_verrech_abr_lfd#psd	Entlohnung / Firmenwagen/Firmenrad: Zahlung im Rahmen der Lohnabrechnung (lfd.)	1	NUM	NEIN	JA	440
kz_privatfahrt#psd	Entlohnung / Firmenwagen/Firmenrad/Firmenra- d: Privatfahrten	1	NUM	NEIN	JA	440
lfd_zuzahlung#psd	Entlohnung / Firmenwagen/Firmenrad: Höhe der laufenden Zuzahlung/Monatspauschale	9.2	NUM	NEIN	JA	1834
nettoabzug_einm#psd	Entlohnung / Firmenwagen/Firmenrad: Netto- Abzug(einmalige Zuzahlungen)	4	NUM	NEIN	JA	4055
nettoabzug_lfd#psd	Entlohnung / Firmenwagen/Firmenrad: Netto- Abzug(laufende Zuzahlungen)	4	NUM	NEIN	JA	4055
nutzungsende#psd	Entlohnung / Firmenwagen/Firmenrad: Nutzungsende	6	DATE	NEIN	JA	398
nutzungshaeufigkeit#psd	Entlohnung / Firmenwagen/Firmenrad: Nutzungshäufigkeit	1	NUM	NEIN	JA	4507
pauschalverst_tage#psd	Entlohnung / Firmenwagen/Firmenrad: Arbeitstage im Monat (Entfernungsp. Wohn/Arb.)	2	NUM	NEIN	JA	728
pnr#psd	Personal Nummer	5	NUM	JA	JA	479

2.48 Tabelle: u_lod_psd_freibetrag

Feld	Beschreibung	Länge	Typ	MUSS	HIST	DEID
freibetrag_jhrl#psd	Steuer / Steuerkarte: Jahresbetrag (Freibeträge)	9	NUM	NEIN	JA	4387
freibetrag_mtl#psd	Steuer / Steuerkarte: Monatsbetrag (Freibeträge)	9	NUM	NEIN	JA	4387
hinzu_jahresbetrag#psd	Steuer / Steuerkarte: Jahresbetrag (Hinzurechnungsbeträge)	9	NUM	NEIN	JA	4387
hinzu_monatsbetrag#psd	Steuer / Steuerkarte: Monatsbetrag (Hinzurechnungsbeträge)	9	NUM	NEIN	JA	4387
pnr#psd	Personal Nummer	5	NUM	JA	JA	479

SSH

LODAS

Beschreibung der Eingabefelder

Fach 4

2.49 **Tabelle: u_lod_psd_gehaltstabelle**

Feld	Beschreibung	Länge	Typ	MUSS	HIST	DEID
auszahlung_mm#plgt	Entlohnung / Gehaltstabellen: Auszahlungsmonat	2	NUM	NEIN	JA	4173
auszahlung_mm_zus#plgt	Entlohnung / Gehaltstabellen: Weitere Zuordnung Auszahlungsmonat	2	NUM	NEIN	JA	4173
az_proz_satz#plgt	Entlohnung / Gehaltstabellen: Prozentuale Arbeitszeit	6.3	NUM	NEIN	JA	4246
az_wtl#plgt	Entlohnung / Gehaltstabellen: Wöchentliche Arbeitszeit	4.2	NUM	NEIN	JA	4070
gueltig_ab_mmjj#plgt	Entlohnung / Gehaltstabellen: Gültig ab	6	DATE	NEIN	JA	398
gueltig_bis_mmjj#plgt	Entlohnung / Gehaltstabellen: Gültig bis	6	DATE	NEIN	JA	398
hoehergruppierung_monate#plgt	Entlohnung / Gehaltstabellen: Höherstufungsmodus	2	NUM	NEIN	JA	4227
kz_steu_tab_ort	Entlohnung/Gehaltstabellen: KZ Steuerung Tab Ortszuschlag	1	NUM	NEIN	JA	440
kz_steu_tab_stundenverg	Entlohnung/Gehaltstabellen: KZ Steuerung Tab Stundenvergütung	1	NUM	NEIN	JA	440
kz_steu_tab_zulage	Entlohnung/Gehaltstabellen: KZ Steuerung Tab allg. Zulage	1	NUM	NEIN	JA	440
la_eigene#plgt	Entlohnung / Gehaltstabellen: Zugeordnete Lohnart	3	NUM	NEIN	JA	4178
la_eigene_zus#plgt	Entlohnung / Gehaltstabellen: Weitere Zuordnung Lohnart	3	NUM	NEIN	JA	4178
pnr#psd	Personal Nummer	5	NUM	JA	JA	479
tab_nr#plgt	Entlohnung / Gehaltstabellen: Tab.-Nr.	2	NUM	JA	JA	4050
tab_nr_allg_zulage#plgt	Entlohnung / Gehaltstabellen: Tabelle für Allgemeine Zulage	2	NUM	NEIN	JA	4153
tab_nr_ortszu#plgt	Entlohnung / Gehaltstabellen: Tabelle für Ortszuschlag	2	NUM	NEIN	JA	4153
tab_nr_std_vgt#plgt	Entlohnung / Gehaltstabellen: Tabelle für Stundenvergütung	2	NUM	NEIN	JA	4154
tab_spalte#plgt	Entlohnung / Gehaltstabellen: Tabellenelement (Spalte)	2	NUM	NEIN	JA	4102
tab_zeile#plgt	Entlohnung / Gehaltstabellen: Tabellenelement (Zeile)	1	A	NEIN	JA	4053

2.50 **Tabelle: u_lod_psd_individuelle_felder**

Feld	Beschreibung	Länge	Typ	MUSS	HIST	DEID
betrag1#psd	Personaldaten / Individuelle Felder: Betrag 1	11.2	NUM	NEIN	JA	4310
betrag2#psd	Personaldaten / Individuelle Felder: Betrag 2	11.2	NUM	NEIN	JA	4310

SSH

LODAS

Fach 4

Beschreibung der Eingabefelder

Feld	Beschreibung	Länge	Typ	MUSS	HIST	DEID
betrag3#psd	Personaldaten / Individuelle Felder: Betrag 3	11.2	NUM	NEIN	JA	4310
betrag4#psd	Personaldaten / Individuelle Felder: Betrag 4	11.2	NUM	NEIN	JA	4310
betrag5#psd	Personaldaten / Individuelle Felder: Betrag 5	11.2	NUM	NEIN	JA	4310
betrag6#psd	Personaldaten / Individuelle Felder: Betrag 6	11.2	NUM	NEIN	JA	4310
betrag7#psd	Personaldaten / Individuelle Felder: Betrag 7	11.2	NUM	NEIN	JA	4310
betrag8#psd	Personaldaten / Individuelle Felder: Betrag 8	11.2	NUM	NEIN	JA	4310
datum1_ttmj#psd	Personaldaten / Individuelle Felder: Datum 1	8	DATE	NEIN	JA	12
datum2_ttmj#psd	Personaldaten / Individuelle Felder: Datum 2	8	DATE	NEIN	JA	12
datum3_ttmj#psd	Personaldaten / Individuelle Felder: Datum 3	8	DATE	NEIN	JA	12
datum4_ttmj#psd	Personaldaten / Individuelle Felder: Datum 4	8	DATE	NEIN	JA	12
datum5_ttmj#psd	Personaldaten / Individuelle Felder: Datum 5	8	DATE	NEIN	JA	12
datum6_ttmj#psd	Personaldaten / Individuelle Felder: Datum 6	8	DATE	NEIN	JA	12
datum7_ttmj#psd	Personaldaten / Individuelle Felder: Datum 7	8	DATE	NEIN	JA	12
datum8_ttmj#psd	Personaldaten / Individuelle Felder: Datum 8	8	DATE	NEIN	JA	12
kurzname1#psd	Personaldaten / Individuelle Felder: Kurzname 1	8	CHAR	NEIN	JA	718
kurzname2#psd	Personaldaten / Individuelle Felder: Kurzname 2	8	CHAR	NEIN	JA	718
kurzname3#psd	Personaldaten / Individuelle Felder: Kurzname 3	8	CHAR	NEIN	JA	718
kurzname4#psd	Personaldaten / Individuelle Felder: Kurzname 4	8	CHAR	NEIN	JA	718
kurzname5#psd	Personaldaten / Individuelle Felder: Kurzname 5	8	CHAR	NEIN	JA	718
kurzname6#psd	Personaldaten / Individuelle Felder: Kurzname 6	8	CHAR	NEIN	JA	718
kurzname7#psd	Personaldaten / Individuelle Felder: Kurzname 7	8	CHAR	NEIN	JA	718
kurzname8#psd	Personaldaten / Individuelle Felder: Kurzname 8	8	CHAR	NEIN	JA	718
langname1#psd	Personaldaten / Individuelle Felder: Langname 1	50	CHAR	NEIN	JA	742
langname2#psd	Personaldaten / Individuelle Felder: Langname 2	50	CHAR	NEIN	JA	742

SSH

LODAS

Beschreibung der Eingabefelder

Fach 4

Feld	Beschreibung	Länge	Typ	MUSS	HIST	DEID
langname3#psd	Personaldaten / Individuelle Felder: Langname 3	50	CHAR	NEIN	JA	742
langname4#psd	Personaldaten / Individuelle Felder: Langname 4	50	CHAR	NEIN	JA	742
langname5#psd	Personaldaten / Individuelle Felder: Langname 5	50	CHAR	NEIN	JA	742
langname6#psd	Personaldaten / Individuelle Felder: Langname 6	50	CHAR	NEIN	JA	742
langname7#psd	Personaldaten / Individuelle Felder: Langname 7	50	CHAR	NEIN	JA	742
langname8#psd	Personaldaten / Individuelle Felder: Langname 8	50	CHAR	NEIN	JA	742
pnr#psd	Personal Nummer	5	NUM	JA	JA	479

2.51 Tabelle: u_lod_psd_individuelle_ueberw

Feld	Beschreibung	Länge	Typ	MUSS	HIST	DEID
indiv_1_bic#psd	Individuelle Überweisungen: BIC (Überweisung 1)	11	CHAR	NEIN	JA	4394
indiv_1_iban#psd	Individuelle Überweisungen: IBAN (Überweisung 1)	42	CHAR	NEIN	JA	4643
indiv_2_bic#psd	Individuelle Überweisungen: BIC (Überweisung 2)	11	CHAR	NEIN	JA	4394
indiv_2_iban#psd	Individuelle Überweisungen: IBAN (Überweisung 2)	42	CHAR	NEIN	JA	4643
indiv_3_bic#psd	Individuelle Überweisungen: BIC (Überweisung 3)	11	CHAR	NEIN	JA	4394
indiv_3_iban#psd	Individuelle Überweisungen: IBAN (Überweisung 3)	42	CHAR	NEIN	JA	4643
indiv_4_bic#psd	Individuelle Überweisungen: BIC (Überweisung 4)	11	CHAR	NEIN	JA	4394
indiv_4_iban#psd	Individuelle Überweisungen: IBAN (Überweisung 4)	42	CHAR	NEIN	JA	4643
indiv_5_bic#psd	Individuelle Überweisungen: BIC (Überweisung 5)	11	CHAR	NEIN	JA	4394
indiv_5_iban#psd	Individuelle Überweisungen: IBAN (Überweisung 5)	42	CHAR	NEIN	JA	4643
netto_abz_1_nr#psd	Individuelle Überweisungen: Nettoabzugs-Nr. (Überweisung 1)	4	NUM	NEIN	JA	4080
netto_abz_2_nr#psd	Individuelle Überweisungen: Nettoabzugs-Nr. (Überweisung 2)	4	NUM	NEIN	JA	4080
netto_abz_3_nr#psd	Individuelle Überweisungen: Nettoabzugs-Nr. (Überweisung 3)	4	NUM	NEIN	JA	4080
netto_abz_4_nr#psd	Individuelle Überweisungen: Nettoabzugs-Nr. (Überweisung 4)	4	NUM	NEIN	JA	4080

SSH

LODAS

Fach 4

Beschreibung der Eingabefelder

Feld	Beschreibung	Länge	Typ	MUSS	HIST	DEID
netto_abz_5_nr#psd	Individuelle Überweisungen: Nettoabzugs-Nr. (Überweisung 5)	4	NUM	NEIN	JA	4080
pnr#psd	Personal Nummer	5	NUM	JA	JA	479
verwendungszweck_z1_1#psd	Individuelle Überweisungen: Verwendungszweck Zeile 1 (Überweisung 1)	27	CHAR	NEIN	JA	1803
verwendungszweck_z1_2#psd	Individuelle Überweisungen: Verwendungszweck Zeile 1 (Überweisung 2)	27	CHAR	NEIN	JA	1803
verwendungszweck_z1_3#psd	Individuelle Überweisungen: Verwendungszweck Zeile 1 (Überweisung 3)	27	CHAR	NEIN	JA	1803
verwendungszweck_z1_4#psd	Individuelle Überweisungen: Verwendungszweck Zeile 1 (Überweisung 4)	27	CHAR	NEIN	JA	1803
verwendungszweck_z1_5#psd	Individuelle Überweisungen: Verwendungszweck Zeile 1 (Überweisung 5)	27	CHAR	NEIN	JA	1803
verwendungszweck_z2_1#psd	Individuelle Überweisungen: Verwendungszweck Zeile 2 (Überweisung 1)	27	CHAR	NEIN	JA	1803
verwendungszweck_z2_2#psd	Individuelle Überweisungen: Verwendungszweck Zeile 2 (Überweisung 2)	27	CHAR	NEIN	JA	1803
verwendungszweck_z2_3#psd	Individuelle Überweisungen: Verwendungszweck Zeile 2 (Überweisung 3)	27	CHAR	NEIN	JA	1803
verwendungszweck_z2_4#psd	Individuelle Überweisungen: Verwendungszweck Zeile 2 (Überweisung 4)	27	CHAR	NEIN	JA	1803
verwendungszweck_z2_5#psd	Individuelle Überweisungen: Verwendungszweck Zeile 2 (Überweisung 5)	27	CHAR	NEIN	JA	1803
zahlungsempfaenger_1#psd	Individuelle Überweisungen: Zahlungsempfänger (Überweisung 1)	27	CHAR	NEIN	JA	1803
zahlungsempfaenger_2#psd	Individuelle Überweisungen: Zahlungsempfänger (Überweisung 2)	27	CHAR	NEIN	JA	1803
zahlungsempfaenger_3#psd	Individuelle Überweisungen: Zahlungsempfänger (Überweisung 3)	27	CHAR	NEIN	JA	1803
zahlungsempfaenger_4#psd	Individuelle Überweisungen: Zahlungsempfänger (Überweisung 4)	27	CHAR	NEIN	JA	1803
zahlungsempfaenger_5#psd	Individuelle Überweisungen: Zahlungsempfänger (Überweisung 5)	27	CHAR	NEIN	JA	1803

Beschreibung der Eingabefelder

Fach 4

2.52 Tabelle: u_lod_psd_kindergeld

Feld	Beschreibung	Länge	Typ	MUSS	HIST	DEID
identnr_kind#psd	Kinderdaten / Angaben zu Kindern: Identifikationsnummer des Kindes	11	CHAR	NEIN	JA	4394
kind_ende_kg_anspruch#psd	Kinderdaten / Angaben zu Kindern: Ende des Kindergeldanspruchs	6	DATE	NEIN	JA	398
kind_geburtsdatum#psd	Kinderdaten / Angaben zu Kindern: Geburtsdatum	8	DATE	NEIN	JA	12
kind_kz_beruecksgrund#psd	Kinderdaten / Angaben zu Kindern: Berücksichtigungsgrund	1	NUM	NEIN	JA	4384
kind_kz_bez#psd	Kinderdaten / Angaben zu Kindern: Kindergeldbezug	1	NUM	NEIN	JA	4386
kind_kz_ortszuschl#psd	Kinderdaten / Angaben zu Kindern: Kinderanteil Familien-/ Orts-/ Sozialzuschlag	1	NUM	NEIN	JA	4461
kind_nachname#psd	Kinderdaten / Angaben zu Kindern: Familienname	30	CHAR	NEIN	JA	777
kind_nr#psd	Kinderdaten / Angaben zu Kindern: Kind Nummer	2	NUM	JA	JA	4389
kind_pruefung_datum#psd	Kinderdaten / Angaben zu Kindern: Prüfung der Kindergeldberechnung mit Abr.	6	DATE	NEIN	JA	398
kind_vorname#psd	Kinderdaten / Angaben zu Kindern: Vorname	30	CHAR	NEIN	JA	1801
kuerzungsbetrag#psd	Kinderdaten / Angaben zu Kindern: Kürzungsbetrag Kindergeld	5.2	NUM	NEIN	JA	1830
kz_kindergeldanspruch#psd	Kinderdaten / Angaben zu Kindern: keine Identifikationsnummer für das Kind vergeben	1	NUM	NEIN	JA	440
kz_pv_abschlagsermittlung#psd	Kinderdaten / Angaben zu Kindern: Kind f. Abschlagsermittlung nicht berücks.	1	NUM	NEIN	JA	440
oed_geschlecht_kind#psd	Kinderdaten/Angaben zu Kindern/Öffentlicher Dienst: Geschlecht Kind	1	NUM	NEIN	JA	4767
oed_staatsangehoerigk_kind#psd	Kinderdaten/Angaben zu Kindern/Öffentlicher Dienst: Staatsangehörigkeit Kind	3	NUM	NEIN	JA	4214
oed_wohnsitzstaat_kind#psd	Kinderdaten/Angaben zu Kindern/Öffentlicher Dienst: Wohnsitzstaat Kind	3	NUM	NEIN	JA	4214
pnr#psd	Personal Nummer	5	NUM	JA	JA	479

SSH

LODAS

Fach 4

Beschreibung der Eingabefelder

Feld	Beschreibung	Länge	Typ	MUSS	HIST	DEID
rel_erh_betrag#psd	Kinderdaten / Angaben zu Kindern: Relevanter Erhöhungsbetrag	1	NUM	NEIN	JA	4481

2.53 **Tabelle: u_lod_psd_kstellen_verteil**

Feld	Beschreibung	Länge	Typ	MUSS	HIST	DEID
kostenstelle#psd	Beschäftigung / Tätigkeit: Kostenstelle	13	AN	JA	JA	4739
pnr#psd	Personal Nummer	5	NUM	JA	JA	479
prozentsatz_kst#psd	Beschäftigung / Tätigkeit: Prozentsatz Kostenstelle	5.2	NUM	NEIN	JA	268

2.54 **Tabelle: u_lod_psd_ktraeger_verteil**

Feld	Beschreibung	Länge	Typ	MUSS	HIST	DEID
kostentraeger#psd	Beschäftigung / Tätigkeit: Kostenträger	13	AN	JA	JA	4280
pnr#psd	Personal Nummer	5	NUM	JA	JA	479
prozentsatz_ktr#psd	Beschäftigung / Tätigkeit: Prozentsatz Kostenträger	5.2	NUM	NEIN	JA	268

2.55 **Tabelle: u_lod_psd_lk_allgemeines**

Feld	Beschreibung	Länge	Typ	MUSS	HIST	DEID
atg_aufstockung_betrag#lk	Lohnkonto Ergebnismwerte / Allgemeines: Aufstockungsbetrag	7.2	NUM	NEIN	NEIN	1832
atg_diff_betrag#lk	Lohnkonto Ergebnismwerte / Allgemeines: RV- Unterschiedsbetrag	7.2	NUM	NEIN	NEIN	1832
atg_hoeherv_wert#lk	Lohnkonto Ergebnismwerte / Allgemeines: RV-Zuschuss aus dem Unterschiedsbetrag	7.2	NUM	NEIN	NEIN	1832
firmenrabatt#lk	Lohnkonto Ergebnismwerte / Allgemeines: Firmenrabatt	8.2	NUM	NEIN	NEIN	1833
kammerbeitrag_brem#lk	Lohnkonto Ergebnismwerte / Allgemeines: Kammerbeitrag Bremen/Bremerhaven	7.2	NUM	NEIN	NEIN	1832
kammerbeitrag_saarl#lk	Lohnkonto Ergebnismwerte / Allgemeines: Kammerbeitrag Saarland	7.2	NUM	NEIN	NEIN	1832
pnr#psd	Personal Nummer	5	NUM	JA	NEIN	479
rv_diff_behind#lk	Lohnkonto Ergebnismwerte / Allgemeines: RV-Differenz	7.2	NUM	NEIN	NEIN	1832
rv_erstatt_behind#lk	Lohnkonto Ergebnismwerte / Allgemeines: RV- Erstattungsanspruch	6.2	NUM	NEIN	NEIN	1831

SSH

LODAS

Beschreibung der Eingabefelder

Fach 4

Feld	Beschreibung	Länge	Typ	MUSS	HIST	DEID
rv_tage_verswerk_ein_bez#lk	Lohnkonto Ergebniswerte / Allgemeines: RV-Tage VSW a. Teilm./Einmalbezüge	2	NUM	NEIN	NEIN	1269
rv_tage_verswerk_lfd_bez#lk	Lohnkonto Ergebniswerte / Allgemeines: RV-Tage VSW a. Teilm./lauf. Bezüge	2	NUM	NEIN	NEIN	1269
seekasse_ag_anteil#lk	Lohnkonto Ergebniswerte / Allgemeines: AG-Anteil zur Seemannskasse	6.2	NUM	NEIN	NEIN	1831
seekasse_an_anteil#lk	Lohnkonto Ergebniswerte / Allgemeines: AN-Anteil zur Seemannskasse	6.2	NUM	NEIN	NEIN	1831
st_tage#lk	Lohnkonto Ergebniswerte / Allgemeines: Steuertage aus Teilmonaten	2	NUM	NEIN	NEIN	1269
sv_tage#lk	Lohnkonto Ergebniswerte / Allgemeines: SV-Tage aus Teilmonaten/lauf. Bezüge	2	NUM	NEIN	NEIN	1269
sv_tage_einmal#lk	Lohnkonto Ergebniswerte / Allgemeines: SV-Tage aus Teilmonaten/Einmalbezüge	2	NUM	NEIN	NEIN	1269

2.56 Tabelle: u_lod_psd_lk_altersvorsorge

Feld	Beschreibung	Länge	Typ	MUSS	HIST	DEID
ag_anteil_ein_direkt#lk	Lohnkonto Ergebniswerte / Betr. Altersv.: davon st. frei DZ/UK (Einmalb. AG-Ant)	9.2	NUM	NEIN	NEIN	1834
ag_anteil_ein_gesamt#lk	Lohnkonto Ergebniswerte / Betr. Altersv.: Gesamtbetrag (Einmalbezug AG-Anteil)	9.2	NUM	NEIN	NEIN	1834
ag_anteil_ein_indiv_verst#lk	Lohnkonto Ergebniswerte / Betr. Altersv.: dav. ind. verst. (Einmalbezug AG-Ant.)	9.2	NUM	NEIN	NEIN	1834
ag_anteil_ein_pausch_verst#lk	Lohnkonto Ergebniswerte / Betr. Altersv.: dav. pausch. verst. (Einmalb. AG-Ant.)	9.2	NUM	NEIN	NEIN	1834
ag_anteil_ein_stfrei#lk	Lohnkonto Ergebniswerte / Betr. Altersv.: dav. st.fr. Pens.k. (Einmalb. AG-Ant.)	9.2	NUM	NEIN	NEIN	1834
ag_anteil_lfd_direkt#lk	Lohnkonto Ergebniswerte / Betr. Altersv.: davon st. frei DZ/UK (l. Bez AG-Ant.)	9.2	NUM	NEIN	NEIN	1834
ag_anteil_lfd_gesamt#lk	Lohnkonto Ergebniswerte / Betr. Altersv.: Gesamtbetrag (lauf. Bez. AG-Anteil)	9.2	NUM	NEIN	NEIN	1834

SSH

LODAS

Fach 4

Beschreibung der Eingabefelder

Feld	Beschreibung	Länge	Typ	MUSS	HIST	DEID
ag_anteil_lfd_indiv_verst#lk	Lohnkonto Ergebniswerte / Betr. Altersv.: davon ind. verst. (lauf. Bez. AG-Ant.)	9.2	NUM	NEIN	NEIN	1834
ag_anteil_lfd_pausch_verst#lk	Lohnkonto Ergebniswerte / Betr. Altersv.: davon pausch. verst. (l. Bez. AG-Ant.)	9.2	NUM	NEIN	NEIN	1834
ag_anteil_lfd_stfrei#lk	Lohnkonto Ergebniswerte / Betr. Altersv.: dav. st.fr. Pens.k. (l. Bez. AG-Ant.)	9.2	NUM	NEIN	NEIN	1834
an_anteil_ein_direkt#lk	Lohnkonto Ergebniswerte / Betr. Altersv.: davon st.frei DZ/UK (Einmalb. AN-Anteil)	9.2	NUM	NEIN	NEIN	1834
an_anteil_ein_gesamt#lk	Lohnkonto Ergebniswerte / Betr. Altersv.: Gesamtbetrag (Einmalbezug AN-Anteil)	9.2	NUM	NEIN	NEIN	1834
an_anteil_ein_indiv_verst#lk	Lohnkonto Ergebniswerte / Betr. Altersv.: dav. ind. verst. (Einmalbezug AN-Ant.)	9.2	NUM	NEIN	NEIN	1834
an_anteil_ein_pausch_verst#lk	Lohnkonto Ergebniswerte / Betr. Altersv.: dav. pausch. verst. (Einmalb. AN-Ant.)	9.2	NUM	NEIN	NEIN	1834
an_anteil_ein_stfrei#lk	Lohnkonto Ergebniswerte / Betr. Altersv.: dav. st.fr. Pens.k. (Einmalb. AN-Ant.)	9.2	NUM	NEIN	NEIN	1834
an_anteil_lfd_direkt#lk	Lohnkonto Ergebniswerte / Betr. Altersv.: davon st. frei DZ/UK (l. Bez AN-Ant.)	9.2	NUM	NEIN	NEIN	1834
an_anteil_lfd_gesamt#lk	Lohnkonto Ergebniswerte / Betr. Altersv.: Gesamtbetrag (lauf. Bez. AN-Anteil)	9.2	NUM	NEIN	NEIN	1834
an_anteil_lfd_indiv_verst#lk	Lohnkonto Ergebniswerte / Betr. Altersv.: davon ind. verst. (lauf. Bez. AN-Ant.)	9.2	NUM	NEIN	NEIN	1834
an_anteil_lfd_pausch_verst#lk	Lohnkonto Ergebniswerte / Betr. Altersv.: davon pausch. verst. (l. Bez. AN-Ant.)	9.2	NUM	NEIN	NEIN	1834
an_anteil_lfd_stfrei#lk	Lohnkonto Ergebniswerte / Betr. Altersv.: davon st.fr. Pens.k. (l. Bez. AN-Ant.)	9.2	NUM	NEIN	NEIN	1834
av_ein_steuerfrei_100_estg#lk	Lohnkonto Ergebniswerte / Betr. Altersv.: Einmalbezug nach §100 EStG	7.2	NUM	NEIN	NEIN	1832
av_lfd_steuerfrei_100_estg#lk	Lohnkonto Ergebniswerte / Betr. Altersv.: Einmalbezug nach §100 EStG	7.2	NUM	NEIN	NEIN	1832
foerderbetrag_100_estg#lk	Lohnkonto Ergebniswerte / Betr. Altersv.: Förderbetrag (§100 EStG)	7.2	NUM	NEIN	NEIN	1832
pnr#psd	Personal Nummer	5	NUM	JA	NEIN	479

SSH

LODAS

Beschreibung der Eingabefelder

Fach 4

2.57 Tabelle: u_lod_psd_lk_baulohn_urlaub						
Feld	Beschreibung	Länge	Typ	MUSS	HIST	DEID
anz_ausfallstd#lk	Lohnkonto Ergebniswerte / Baulohn/Urlaub: Anzahl Ausfallstunden Saison-Kug	5.2	NUM	NEIN	NEIN	1855
ausfallstd#lk	Lohnkonto Ergebniswerte / Baulohn/Urlaub: Anzahl Ausfallstunden Krankheit	7.2	NUM	NEIN	NEIN	4655
anz_ausfallstd_kurzarbeit#lk	Lohnkonto Ergebniswerte / Baulohn/Urlaub: Anzahl Ausfallstunden Kug	5.2	NUM	NEIN	NEIN	1855
beschaeftigung#lk	Lohnkonto Ergebniswerte / Baulohn/Urlaub: Beschäftigungstage	3	NUM	NEIN	NEIN	4219
brutto_berech_muv#lk	Lohnkonto Ergebniswerte / Baulohn/Urlaub: Bruttoentgelt f.Berechnung Mindesturl.	9.2	NUM	NEIN	NEIN	1834
brutto_entgelt_monat#lk	Lohnkonto Ergebniswerte / Baulohn/Urlaub: Bruttoentgelt aus Monatsbetrag	9.2	NUM	NEIN	NEIN	1834
ehrenamt_betrag#lk	Lohnkonto Ergebniswerte / Baulohn/Urlaub: Urlaubsausgleich Ehrenamt Betrag	7.2	NUM	NEIN	NEIN	1832
ehrenamt_tage#lk	Lohnkonto Ergebniswerte / Baulohn/Urlaub: Urlaubsausgleich Ehrenamt Tage	3	NUM	NEIN	NEIN	1808
err_muv_dez_mrz#lk	Lohnkonto Ergebniswerte / Baulohn/Urlaub: Errechnete Mindesturlaubsvergütung	9.2	NUM	NEIN	NEIN	1834
errech_min_url_verg#lk	Lohnkonto Ergebniswerte / Baulohn/Urlaub: Err. Mindesturlaubsverg. Saison-Kug	7.2	NUM	NEIN	NEIN	1832
errech_min_url_verg_kurzarb#lk	Lohnkonto Ergebniswerte / Baulohn/Urlaub: Errechnete Mindesturlaubsverg. Kug	7.2	NUM	NEIN	NEIN	1832
gem_std_mit_lza#lk	Lohnkonto Ergebniswerte / Baulohn/Urlaub: gem. Stunden mit Lohnzahlungsanspruch	5.2	NUM	NEIN	NEIN	1419
gew_urlaubsentgelt#lk	Lohnkonto Ergebniswerte / Baulohn/Urlaub: Gewährtes Urlaubsentgelt	7.2	NUM	NEIN	NEIN	1829
gew_urlaubstage#lk	Lohnkonto Ergebniswerte / Baulohn/Urlaub: Gewährte Urlaubstage	3.1	NUM	NEIN	NEIN	1809
krankheit_betrag#lk	Lohnkonto Ergebniswerte / Baulohn/Urlaub: Urlaubsausgleich Krankheit Betrag	7.2	NUM	NEIN	NEIN	1832

SSH

LODAS

Fach 4

Beschreibung der Eingabefelder

Feld	Beschreibung	Länge	Typ	MUSS	HIST	DEID
krankheit_wochen#lk	Lohnkonto Ergebniswerte / Baulohn/Urlaub: Urlaubsausgleich Krankheit Wochen	3	NUM	NEIN	NEIN	1808
kurzarb_betrag#lk	Lohnkonto Ergebniswerte / Baulohn/Urlaub: Urlaubsausgleich Kurzarbeit Betrag	7.2	NUM	NEIN	NEIN	1832
kurzarb_wochen#lk	Lohnkonto Ergebniswerte / Baulohn/Urlaub: Urlaubsausgleich Kurzarbeit Wochen	3	NUM	NEIN	NEIN	1808
mek13_lohnbetrag#lk	Lohnkonto Ergebniswerte/Baulohn/Urlaub: Lohnbetrag 13. Monatseinkommen	7.2	NUM	NEIN	NEIN	1832
mindestuv#lk	Lohnkonto Ergebniswerte / Baulohn/Urlaub: Errechnete Mindesturlaubsv. Krankheit	9.2	NUM	NEIN	NEIN	1834
mutterschutz_betrag#lk	Lohnkonto Ergebniswerte / Baulohn/Urlaub: Urlaubsausgleich Mutterschutz Betrag	7.2	NUM	NEIN	NEIN	1832
mutterschutz_wochen#lk	Lohnkonto Ergebniswerte / Baulohn/Urlaub: Urlaubsausgleich Mutterschutz Wochen	3	NUM	NEIN	NEIN	1808
pnr#psd	Personal Nummer	5	NUM	JA	NEIN	479
schl_wetter_kuend_betrag#lk	Lohnkonto Ergebniswerte / Baulohn/Urlaub: Urlaubsausgl. Schlechtwetterk. Betrag	7.2	NUM	NEIN	NEIN	1832
schl_wetter_kuend_wochen#lk	Lohnkonto Ergebniswerte / Baulohn/Urlaub: Urlaubsausgl. Schlechtwetterk. Wochen	3	NUM	NEIN	NEIN	1808
std_mek13_sz#lk	Lohnkonto Ergebniswerte / Baulohn/ Urlaub: Kürzung/Jahressonderzahlung	6.2	NUM	NEIN	NEIN	1831
steuerfrei_100_estg#lk	Lohnkonto Ergebniswerte / Baulohn/ Urlaub: Steuerfrei nach §100 EStG	7.2	NUM	NEIN	NEIN	1832
tarif_az_monat#lk	Lohnkonto Ergebniswerte / Baulohn/Urlaub: Tarifr. Arbeitszeit des vollen Monats	5.2	NUM	NEIN	NEIN	1830
tat_ausfall_dez_mrz#lk	Lohnkonto Ergebniswerte / Baulohn/Urlaub: tatsächliche Ausfallstunden	5.2	NUM	NEIN	NEIN	1419
unfall_betrag#lk	Lohnkonto Ergebniswerte / Baulohn/Urlaub: Urlaubsausgleich Unfall Betrag	7.2	NUM	NEIN	NEIN	1832
unfall_wochen#lk	Lohnkonto Ergebniswerte / Baulohn/Urlaub: Urlaubsausgleich Unfall Wochen	3	NUM	NEIN	NEIN	1808
url_agl_krank_abger_wo#lk	Lohnkonto Ergebniswerte / Baulohn/Urlaub: Krankheit	2	NUM	NEIN	NEIN	4285

SSH

LODAS

Beschreibung der Eingabefelder

Fach 4

Feld	Beschreibung	Länge	Typ	MUSS	HIST	DEID
url_agl_krank_wert#lk	Lohnkonto Ergebniswerte / Baulohn/Urlaub: Krankheit/Wehrübung	6.2	NUM	NEIN	NEIN	1831
url_agl_kug_std#lk	Lohnkonto Ergebniswerte / Baulohn/Urlaub: Kurzarbeit (Stunden)	5.2	NUM	NEIN	NEIN	1267
url_agl_kug_wert#lk	Lohnkonto Ergebniswerte / Baulohn/Urlaub: Kurzarbeit (Betrag)	6.2	NUM	NEIN	NEIN	1831
url_agl_uebg_std#lk	Lohnkonto Ergebniswerte / Baulohn/Urlaub: Urlaubsausgleich(Überbrück.) (Std.)	5.2	NUM	NEIN	NEIN	4226
url_agl_uebg_wert#lk	Lohnkonto Ergebniswerte / Baulohn/Urlaub: Urlaubsausgleich(Überbrück.) (Betrag)	6.2	NUM	NEIN	NEIN	1831
url_agl_unfall_abger_wo#lk	Lohnkonto Ergebniswerte / Baulohn/Urlaub: Unfall	2	NUM	NEIN	NEIN	4285
url_agl_wag_std#lk	Lohnkonto Ergebniswerte / Baulohn/Urlaub: Saison-Kug (Stunden)	5.2	NUM	NEIN	NEIN	1267
url_agl_wag_wert#lk	Lohnkonto Ergebniswerte / Baulohn/Urlaub: Saison-Kug (Betrag)	6.2	NUM	NEIN	NEIN	1831
url_bmgl#lk	Lohnkonto Ergebniswerte / Baulohn/ Urlaub: Steuer-Brutto für Urlaubsberechnung	8.2	NUM	NEIN	NEIN	1833
url_geld_zus_abger_kj#lk	Lohnkonto Ergebniswerte / Baulohn/ Urlaub: Gewährtes zusätzl. Urlaubsgeld	7.2	NUM	NEIN	NEIN	1832
url_geld_zus_abger_vj#lk	Lohnkonto Ergebniswerte / Baulohn/ Urlaub: abgerechn. zusätzl. Urlaubsgeld Vorj.	7.2	NUM	NEIN	NEIN	1832
url_geld_zus_abger_vvj#lk	Lohnkonto Ergebniswerte / Baulohn/ Urlaub: gewährtes zusätzl. Urlaubsgeld Vorvorj.	7.2	NUM	NEIN	NEIN	1832
url_tage_abger_kj#lk	Lohnkonto Ergebniswerte / Baulohn/Urlaub: Gewährte Jahresurlaubstage	3.1	NUM	NEIN	NEIN	1809
url_tage_abger_vj#lk	Lohnkonto Ergebniswerte / Baulohn/Urlaub: Urlaubstage (Vorjahr)	3.1	NUM	NEIN	NEIN	1809
url_tage_anspr_kj#lk	Lohnkonto Ergebniswerte / Baulohn/Urlaub: Vortrag von Jahresurlaubstagen	3.1	NUM	NEIN	NEIN	1809
url_verg_jgdl#lk	Lohnkonto Ergebniswerte / Baulohn/Urlaub: Gew. Urlaubsverg. Jugendl./Azubi	7.2	NUM	NEIN	NEIN	1832

SSH

LODAS

Fach 4

Beschreibung der Eingabefelder

Feld	Beschreibung	Länge	Typ	MUSS	HIST	DEID
url_vgt_abger_kj#lk	Lohnkonto Ergebniswerte / Baulohn/Urlaub: Gewährtes Urlaubsentgelt	7.2	NUM	NEIN	NEIN	1832
url_vgt_abger_vj#lk	Lohnkonto Ergebniswerte / Baulohn/Urlaub: Urlaubsentgelt (Vorjahr)	7.2	NUM	NEIN	NEIN	1832
wehruebung_betrag#lk	Lohnkonto Ergebniswerte / Baulohn/Urlaub: Urlaubsausgleich Wehrübung Betrag	7.2	NUM	NEIN	NEIN	1832
wehruebung_wochen#lk	Lohnkonto Ergebniswerte / Baulohn/Urlaub: Urlaubsausgleich Wehrübung Wochen	3	NUM	NEIN	NEIN	1808
weiterbild_betrag#lk	Lohnkonto Ergebniswerte / Baulohn/Urlaub: Urlaubsausgleich Weiterbildung Betrag	7.2	NUM	NEIN	NEIN	1832
weiterbild_wochen#lk	Lohnkonto Ergebniswerte / Baulohn/Urlaub: Urlaubsausgleich Weiterbildung Wochen	3	NUM	NEIN	NEIN	1808
winterbauumlage#lk	Lohnkonto Ergebniswerte / Baulohn/Urlaub: AN-Anteil der Winterbesch.-Umlage	5.2	NUM	NEIN	NEIN	1830
zv_k_pausch_verst_vortrag#lk	Lohnkonto Ergebniswerte / Baulohn/Urlaub: Beitrag ZVK pauschal versteuert	7.2	NUM	NEIN	NEIN	1832
zv_k_st_frei_sv_pfl_vortrag#lk	Lohnkonto Ergebniswerte / Baulohn/Urlaub: Beitrag ZVK steuerfrei und sv-pfl.	7.2	NUM	NEIN	NEIN	1832
zv_k_st_pfl_vortrag#lk	Lohnkonto Ergebniswerte / Baulohn/Urlaub: Beitrag individuell Versteuert	7.2	NUM	NEIN	NEIN	1832
zv_k_st_sv_frei_vortrag#lk	Lohnkonto Ergebniswerte / Baulohn/Urlaub: Beitrag ZVK steuerfrei	7.2	NUM	NEIN	NEIN	1832

2.58 Tabelle: u_lod_psd_lk_brutto_netto_vwl

Feld	Beschreibung	Länge	Typ	MUSS	HIST	DEID
brutto_ges#lk	Lohnkonto Ergebniswerte / Brutto/Netto/VWL: Gesamt-Brutto	8.2	NUM	NEIN	NEIN	1833
netto_abz#lk	Lohnkonto Ergebniswerte / Brutto/Netto/VWL: Netto-Abzüge	7.2	NUM	NEIN	NEIN	1832
netto_bez#lk	Lohnkonto Ergebniswerte / Brutto/Netto/VWL: Nettobezüge	7.2	NUM	NEIN	NEIN	1832
pnr#psd	Personal Nummer	5	NUM	JA	NEIN	479
vwl_ag_anteil#lk	Lohnkonto Ergebniswerte / Brutto/Netto/VWL: AG-Anteil	7.2	NUM	NEIN	NEIN	1832
vwl_ges_mit_zulage_1#lk	Lohnkonto Ergebniswerte / Brutto/Netto/VWL: 2. Vertrag	6.2	NUM	NEIN	NEIN	1831
vwl_ges_mit_zulage_2#lk	Lohnkonto Ergebniswerte /	6.2	NUM	NEIN	NEIN	1831

SSH

LODAS

Beschreibung der Eingabefelder

Fach 4

Feld	Beschreibung	Länge	Typ	MUSS	HIST	DEID
vw_l_ges_ohne_zulage#lk	Brutto/Netto/VWL: 3. Vertrag Lohnkonto Ergebniswerte / Brutto/Netto/VWL: 1. Vertrag	6.2	NUM	NEIN	NEIN	1831

2.59 Tabelle: u_lod_psd_lk_kug_wag

Feld	Beschreibung	Länge	Typ	MUSS	HIST	DEID
bez_monat_vorsystem#lk	Lohnkonto Ergebniswerte / Kug: Anzahl Bezugsmonate Vorsystem	2	NUM	NEIN	NEIN	1788
kug_arbentgelt_kv#lk	Lohnkonto Ergebniswerte / Kug: KV (Beitragspfl. Arbeitsentgelt bei Kug)	7.2	NUM	NEIN	NEIN	1832
kug_arbentgelt_pv#lk	Lohnkonto Ergebniswerte / Kug: PV (Beitragspfl. Arbeitsentgelt bei Kug)	7.2	NUM	NEIN	NEIN	1832
kug_gez#lk	Lohnkonto Ergebniswerte / Kug: Ausgezahltes Kurzarbeitergeld	7.2	NUM	NEIN	NEIN	1832
kug_wag_fiktivlohn#lk	Lohnkonto Ergebniswerte / Kug: RV (Beitragspfl. Arbeitsentgelt bei Kug)	7.2	NUM	NEIN	NEIN	1832
kv_ag_anteil_kug_wag#lk	Lohnkonto Ergebniswerte / Kug: KV (Beitrag bei Kug)	6.2	NUM	NEIN	NEIN	1831
pnr#psd	Personal Nummer	5	NUM	JA	NEIN	479
pv_ag_anteil_kug_wag#lk	Lohnkonto Ergebniswerte / Kug: PV (Beitrag bei Kug)	6.2	NUM	NEIN	NEIN	1831
rv_ag_anteil_kug_wag#lk	Lohnkonto Ergebniswerte / Kug: RV (Beitrag bei Kug)	6.2	NUM	NEIN	NEIN	1831
uebg#lk	Lohnkonto Ergebniswerte / S-Kug: VL f. Saison-Kug/Überbr.geld (Betr.)	6.2	NUM	NEIN	NEIN	1831
uebg_std#lk	Lohnkonto Ergebniswerte / S-Kug: VL f. Saison-Kug/Überbr.geld (Std.)	5.2	NUM	NEIN	NEIN	4226
wag_arbentgelt_kv#lk	Lohnkonto Ergebniswerte / S-Kug: KV (Beitr.pfl. Arbeitsentgelt bei S- Kug)	7.2	NUM	NEIN	NEIN	1832
wag_arbentgelt_pv#lk	Lohnkonto Ergebniswerte / S-Kug: PV (Beitr.pfl. Arbeitsentgelt bei S- Kug)	7.2	NUM	NEIN	NEIN	1832
wag_arbentgelt_rv#lk	Lohnkonto Ergebniswerte / S-Kug: RV (Beitr.pfl. Arbeitsentgelt bei S- Kug)	7.2	NUM	NEIN	NEIN	1832
wag_ausfgeld_dach_betr#lk	Lohnkonto Ergebniswerte / S-Kug: Ausfallgeld Dachdeckerhandw. (Betrag)	9.2	NUM	NEIN	NEIN	1834
wag_ausfgeld_dach_std#lk	Lohnkonto Ergebniswerte / S-Kug: Ausfallgeld Dachdeckerhandw. (Stunden)	5.2	NUM	NEIN	NEIN	1830

SSH

LODAS

Fach 4

Beschreibung der Eingabefelder

Feld	Beschreibung	Länge	Typ	MUSS	HIST	DEID
wag_gez#lk	Lohnkonto Ergebniswerte / S-Kug: Ausgezahltes Saison-Kug	6.2	NUM	NEIN	NEIN	1831
wag_kv_beitrag#lk	Lohnkonto Ergebniswerte / S-Kug: KV (Beitrag bei S-Kug)	6.2	NUM	NEIN	NEIN	1831
wag_pv_beitrag#lk	Lohnkonto Ergebniswerte / S-Kug: PV (Beitrag bei S-Kug)	6.2	NUM	NEIN	NEIN	1831
wag_rv_beitrag#lk	Lohnkonto Ergebniswerte / S-Kug: RV (Beitrag bei S-Kug)	6.2	NUM	NEIN	NEIN	1831

2.60 Tabelle: u_lod_psd_lk_oed

Feld	Beschreibung	Länge	Typ	MUSS	HIST	DEID
oed_allg_uml_pausch_lfd#lk	Lohnkonto Ergebniswerte / Öffentlicher Dienst: Umlagen AG-Anteil pauschal verst.	7.2	NUM	NEIN	NEIN	1832
oed_allg_uml_pfl_lfd_ag#lk	Lohnkonto Ergebniswerte / Öffentlicher Dienst: Umlagen AG- Anteil indiv. verst.	7.2	NUM	NEIN	NEIN	1832
oed_allg_uml_pfl_lfd_an#lk	Lohnkonto Ergebniswerte / Öffentlicher Dienst: Umlagen AN- Anteil indiv. verst.	7.2	NUM	NEIN	NEIN	1832
oed_sangeld_zvk#lk	Lohnkonto Ergebniswerte / Öffentlicher Dienst: Sanierungsgeld	7.2	NUM	NEIN	NEIN	1832
oed_zus_uml_pausch_lfd#lk	Lohnkonto Ergebniswerte / Öffentlicher Dienst: zusätzl. Umlage pauschal verst.	7.2	NUM	NEIN	NEIN	1832
oed_zus_uml_pfl_lfd#lk	Lohnkonto Ergebniswerte / Öffentlicher Dienst: zusätzl. Umlage indiv. verst.	7.2	NUM	NEIN	NEIN	1832
oed_zvk_pfl_entgelt#lk	Lohnkonto Ergebniswerte / Öffentlicher Dienst: ZVK pflichtiges Entgelt	7.2	NUM	NEIN	NEIN	1832
pnr#psd	Personal Nummer	5	NUM	JA	NEIN	479
steuerfrei_100_estg_beitr#lk	Lohnkonto Ergebniswerte / Öffentlicher Dienst: Steuerfrei nach §100 EStG	7.2	NUM	NEIN	NEIN	1832
steuerfrei_100_estg_vblu#lk	Lohnkonto Ergebniswerte / Öffentlicher Dienst: Steuerfrei nach §100 EStG	7.2	NUM	NEIN	NEIN	1832
steuerfrei_100_estg_zubeitr#lk	Lohnkonto Ergebniswerte / Öffentlicher Dienst: Steuerfrei nach §100 EStG	7.2	NUM	NEIN	NEIN	1832
uml_st_frei_allg_lfd#lk	Lohnkonto Ergebniswerte / Öffentlicher Dienst: Umlagen AG- Anteil st.frei/sv-frei	7.2	NUM	NEIN	NEIN	1832

SSH

LODAS

Beschreibung der Eingabefelder

Fach 4

Feld	Beschreibung	Länge	Typ	MUSS	HIST	DEID
uml_st_frei_allg_lfd_sv#lk	Lohnkonto Ergebniswerte / Öffentlicher Dienst: Umlagen AG- Anteil st.frei/sv-pfl.	7.2	NUM	NEIN	NEIN	1832
uml_st_frei_zus_lfd#lk	Lohnkonto Ergebniswerte / Öffentlicher Dienst: zusätzl. Umlage st.frei/sv-frei	7.2	NUM	NEIN	NEIN	1832
uml_st_frei_zus_lfd_sv#lk	Lohnkonto Ergebniswerte / Öffentlicher Dienst: zusätzl. Umlage st.frei/sv-pfl.	7.2	NUM	NEIN	NEIN	1832
vblu_ag_anteil_frei_lfd#lk	Lohnkonto Ergebniswerte / Öffentlicher Dienst: UK VBLU AG- Ant. st.frei/sv-frei	7.2	NUM	NEIN	NEIN	1832
vblu_ag_anteil_frei_pfl_lfd#lk	Lohnkonto Ergebniswerte / Öffentlicher Dienst: DV VBLU AG- Ant. st.frei/sv-pfl.	7.2	NUM	NEIN	NEIN	1832
vblu_ag_anteil_pausch_lfd#lk	Lohnkonto Ergebniswerte / Öffentlicher Dienst: DV VBLU AG- Ant. pausch. verst.	7.2	NUM	NEIN	NEIN	1832
vblu_ag_anteil_pfl_lfd#lk	Lohnkonto Ergebniswerte / Öffentlicher Dienst: DV VBLU AG- Ant. indiv. verst.	7.2	NUM	NEIN	NEIN	1832
vblu_ag_lfd_st_sv_frei#lk	Lohnkonto Ergebniswerte / Öffentlicher Dienst: DV VBLU AG- Ant. st.frei/sv-frei	7.2	NUM	NEIN	NEIN	1832
vblu_an_anteil_frei_pfl_lfd#lk	Lohnkonto Ergebniswerte / Öffentlicher Dienst: DV VBLU AN- Ant. st.frei/sv-pfl.	7.2	NUM	NEIN	NEIN	1832
vblu_an_anteil_frei_pfl_uk#lk	Lohnkonto Ergebniswerte / Öffentlicher Dienst: UK VBLU AN- Ant. st.frei/sv-pfl.	7.2	NUM	NEIN	NEIN	1832
vblu_an_anteil_pausch_lfd#lk	Lohnkonto Ergebniswerte / Öffentlicher Dienst: DV VBLU AN- Ant. pausch. verst.	7.2	NUM	NEIN	NEIN	1832
vblu_an_anteil_pfl_lfd#lk	Lohnkonto Ergebniswerte / Öffentlicher Dienst: DV VBLU AN- Ant. indiv. verst.	7.2	NUM	NEIN	NEIN	1832
vblu_an_lfd_st_sv_frei_dv#lk	Lohnkonto Ergebniswerte / Öffentlicher Dienst: DV VBLU AN- Ant. st.frei/sv-frei	7.2	NUM	NEIN	NEIN	1832
vblu_an_lfd_st_sv_frei_uk#lk	Lohnkonto Ergebniswerte / Öffentlicher Dienst: UK VBLU AN- Ant. st.frei/sv-frei	7.2	NUM	NEIN	NEIN	1832
vblu_pfl_verd#lk	Lohnkonto Ergebniswerte / Öffentlicher Dienst: VBLU pflichtiges Entgelt	7.2	NUM	NEIN	NEIN	1832
zub_ag_lfd_frei#lk	Lohnkonto Ergebniswerte / Öffentlicher Dienst: AG Zusatzbeitr. st.frei/sv-frei	7.2	NUM	NEIN	NEIN	1832

SSH

LODAS

Fach 4

Beschreibung der Eingabefelder

Feld	Beschreibung	Länge	Typ	MUSS	HIST	DEID
zub_ag_lfd_frei_pfl#lk	Lohnkonto Ergebniswerte / Öffentlicher Dienst: AG Zusatzbeitr. st.frei/sv-pfl.	7.2	NUM	NEIN	NEIN	1832
zub_ag_lfd_pausch#lk	Lohnkonto Ergebniswerte / Öffentlicher Dienst: AG Zusatzbeitr. pausch. verst.	7.2	NUM	NEIN	NEIN	1832
zub_ag_lfd_pfl#lk	Lohnkonto Ergebniswerte / Öffentlicher Dienst: AG Zusatzbeitr. indiv. verst.	7.2	NUM	NEIN	NEIN	1832
zub_an_lfd_frei#lk	Lohnkonto Ergebniswerte / Öffentlicher Dienst: AN Zusatzbeitr. st.frei/sv-frei	7.2	NUM	NEIN	NEIN	1832
zub_an_lfd_frei_pfl#lk	Lohnkonto Ergebniswerte / Öffentlicher Dienst: AN Zusatzbeitr. st.frei/sv-pfl.	7.2	NUM	NEIN	NEIN	1832
zub_an_lfd_pausch#lk	Lohnkonto Ergebniswerte / Öffentlicher Dienst: AN Zusatzbeitr. pausch. verst.	7.2	NUM	NEIN	NEIN	1832
zub_an_lfd_pfl#lk	Lohnkonto Ergebniswerte / Öffentlicher Dienst: AN Zusatzbeitr. indiv. verst.	7.2	NUM	NEIN	NEIN	1832
zvk_ag_beitrag_lfd_frei#lk	Lohnkonto Ergebniswerte / Öffentlicher Dienst: Beiträge AG- Ant. st.frei/sv-frei	7.2	NUM	NEIN	NEIN	1832
zvk_ag_beitrag_lfd_frei_pfl#lk	Lohnkonto Ergebniswerte / Öffentlicher Dienst: Beiträge AG- Ant. st.frei/sv-pfl.	7.2	NUM	NEIN	NEIN	1832
zvk_ag_beitrag_lfd_pausch#lk	Lohnkonto Ergebniswerte / Öffentlicher Dienst: Beiträge AG- Ant. pausch. verst.	7.2	NUM	NEIN	NEIN	1832
zvk_ag_beitrag_lfd_pfl#lk	Lohnkonto Ergebniswerte / Öffentlicher Dienst: Beiträge AG- Ant. indiv. verst.	7.2	NUM	NEIN	NEIN	1832
zvk_an_beitrag_lfd_frei#lk	Lohnkonto Ergebniswerte / Öffentlicher Dienst: Beiträge AN- Ant. st.frei/sv-frei	7.2	NUM	NEIN	NEIN	1832
zvk_an_beitrag_lfd_frei_pfl#lk	Lohnkonto Ergebniswerte / Öffentlicher Dienst: Beiträge AN- Ant. st.frei/sv-pfl.	7.2	NUM	NEIN	NEIN	1832
zvk_an_beitrag_lfd_pausch#lk	Lohnkonto Ergebniswerte / Öffentlicher Dienst: Beiträge AN- Ant. pausch. verst.	7.2	NUM	NEIN	NEIN	1832
zvk_an_beitrag_lfd_pfl#lk	Lohnkonto Ergebniswerte / Öffentlicher Dienst: Beiträge AN- Ant. indiv. verst.	7.2	NUM	NEIN	NEIN	1832
zvk_beitrag_zus_lfd_frei#lk	Lohnkonto Ergebniswerte / Öffentlicher Dienst: zusätzl. Beitrag st.frei/sv-frei	7.2	NUM	NEIN	NEIN	1832

SSH

LODAS

Beschreibung der Eingabefelder

Fach 4

Feld	Beschreibung	Länge	Typ	MUSS	HIST	DEID
zvk_beitrag_zus_lfd_pausch#lk	Lohnkonto Ergebniswerte / Öffentlicher Dienst: zusätzl. Beitrag pausch. verst.	7.2	NUM	NEIN	NEIN	1832
zvk_beitrag_zus_lfd_pfl#lk	Lohnkonto Ergebniswerte / Öffentlicher Dienst: zusätzl. Beitrag indiv. verst	7.2	NUM	NEIN	NEIN	1832
zvkumlage_pausch_verst#lk	Lohnkonto Ergebniswerte / Öffentlicher Dienst: Umlage pausch. versteuert	7.2	NUM	NEIN	NEIN	1832
zvkumlage_pausch_verst_zus#lk	Lohnkonto Ergebniswerte / Öffentlicher Dienst: zus. Uml. pausch. verst. sv-frei	7.2	NUM	NEIN	NEIN	1832
zvk_zus_lfd_frei_pfl#lk	Lohnkonto Ergebniswerte / Öffentlicher Dienst: zusätzl. Beitrag st.frei/sv-pfl.	7.2	NUM	NEIN	NEIN	1832

2.61 Tabelle: u_lod_psd_lk_sozialvers

Feld	Beschreibung	Länge	Typ	MUSS	HIST	DEID
ag_anteil_lfd_jhrl#lk	Lohnkonto Ergebniswerte / Sozialvers.: AG-Anteil laufend/jährlich (Versorg.werk)	7.2	NUM	NEIN	NEIN	1829
ag_anteil_wertg_abund#lk	Lohnkonto Ergebniswerte / Sozialvers.: AG-Anteil Wertguthaben Alte Bundesländer	7.2	NUM	NEIN	NEIN	1829
ag_anteil_wertg_nbund#lk	Lohnkonto Ergebniswerte / Sozialvers.: AG-Anteil Wertguthaben Neue Bundesländer	7.2	NUM	NEIN	NEIN	1829
ag_zusch_altersteilzeit#lk	Lohnkonto Ergebniswerte / Sozialvers.: AG-Zuschuss bei Altersteilzeit (Ver.werk)	7.2	NUM	NEIN	NEIN	1829
ag_zusch_kug#lk	Lohnkonto Ergebniswerte / Sozialvers.: AG-Zuschuss bei Kug (Versorg.werk)	7.2	NUM	NEIN	NEIN	1829
av_ag_anteil#lk	Lohnkonto Ergebniswerte / Sozialvers.: AV (AG-Anteil)	6.2	NUM	NEIN	NEIN	1831
av_an_anteil#lk	Lohnkonto Ergebniswerte / Sozialvers.: AV (AN-Anteil)	6.2	NUM	NEIN	NEIN	1831
av_frw_ges_beitrag#lk	Lohnkonto Ergebniswerte / Sozialvers.: AV (SV-Brutto)	7.2	NUM	NEIN	NEIN	1832
betrag_insolvenzgeld#lk	Lohnkonto Ergebniswerte / Sozialvers.: Insolvenzgeld	8.2	NUM	NEIN	NEIN	1833
betragumlage1#lk	Lohnkonto Ergebniswerte / Sozialvers.: Umlage 1 (U1)	8.2	NUM	NEIN	NEIN	1833
betragumlage2#lk	Lohnkonto Ergebniswerte / Sozialvers.: Umlage 2 (U2)	8.2	NUM	NEIN	NEIN	1833

SSH

LODAS

Fach 4

Beschreibung der Eingabefelder

Feld	Beschreibung	Länge	Typ	MUSS	HIST	DEID
buv_brutto#lk	Lohnkonto Ergebniswerte / Sozialvers.: UV-Brutto	11.2	NUM	NEIN	NEIN	4539
entgelt_av#lk	Lohnkonto Ergebniswerte / Sozialvers.: tatsächl.	8.2	NUM	NEIN	NEIN	1833
entgelt_kv#lk	Arbeitsentgelt Gleitzone AV Lohnkonto Ergebniswerte / Sozialvers.: tatsächl.	8.2	NUM	NEIN	NEIN	1833
entgelt_pv#lk	Arbeitsentgelt Gleitzone KV Lohnkonto Ergebniswerte / Sozialvers.: tatsächl.	8.2	NUM	NEIN	NEIN	1833
entgelt_rv#lk	Arbeitsentgelt Gleitzone PV Lohnkonto Ergebniswerte / Sozialvers.: tatsächl.	8.2	NUM	NEIN	NEIN	1833
entspar_sv_pfl_wgh_kz#lk	Arbeitsentgelt Gleitzone RV Lohnkonto Ergebniswerte / Sozialvers.: tatsächl.	8.2	NUM	NEIN	NEIN	1833
entspar_sv_pfl_wgh_kz#lk	Lohnkonto Ergebniswerte / Sozialvers.: Entspargung v. ausschließl. sv-pfl. Wertg.	1	NUM	NEIN	NEIN	440
feitgentg_kug_fr_kv_fikbr#lk	Lohnkonto Ergebniswerte / Sozialvers.: Fikt. Brutti Feiertagsent. Kug (frw. KV)	8.2	NUM	NEIN	NEIN	4531
feitgentg_kug_fr_pv_fikbr#lk	Lohnkonto Ergebniswerte / Sozialvers.: Fikt. Brutti Feiertagsent. Kug (frw. PV)	8.2	NUM	NEIN	NEIN	4531
fikbr_gb_jhrlentg_fr_kv#lk	Lohnkonto Ergebniswerte / Sozialvers.: Fikt. Brutti f. Gesamtbeitr. (frw. KV)	8.2	NUM	NEIN	NEIN	4531
fikbr_gb_jhrlentg_fr_pv#lk	Lohnkonto Ergebniswerte / Sozialvers.: Fikt. Brutti f. Gesamtbeitr. (frw. PV)	8.2	NUM	NEIN	NEIN	4531
fiktentg_kug_fr_kv_agzu#lk	Lohnkonto Ergebniswerte / Sozialvers.: AG-Zuschuss fiktiv. Entgelt Kug (frw. KV)	7.2	NUM	NEIN	NEIN	1829
fiktentg_kug_fr_kv_fikbr#lk	Lohnkonto Ergebniswerte / Sozialvers.: Fikt. Brutti fiktiv. Entg. Kug (frw. KV)	8.2	NUM	NEIN	NEIN	4531
fiktentg_kug_fr_pv_agzu#lk	Lohnkonto Ergebniswerte / Sozialvers.: AG-Zuschuss fiktiv. Entgelt Kug (frw. PV)	6.2	NUM	NEIN	NEIN	1811
fiktentg_kug_fr_pv_fikbr#lk	Lohnkonto Ergebniswerte / Sozialvers.: Fikt. Brutti fiktiv. Entg. Kug (frw. PV)	8.2	NUM	NEIN	NEIN	4531
kv_ag_anteil#lk	Lohnkonto Ergebniswerte / Sozialvers.: KV (AG-Anteil)	6.2	NUM	NEIN	NEIN	1831
kv_an_anteil#lk	Lohnkonto Ergebniswerte / Sozialvers.: KV (AN-Anteil)	6.2	NUM	NEIN	NEIN	1831
kv_brutto#lk	Lohnkonto Ergebniswerte / Sozialvers.: KV (SV-Brutto)	7.2	NUM	NEIN	NEIN	1832
pnr#psd	Personal Nummer	5	NUM	JA	NEIN	479

SSH

LODAS

Beschreibung der Eingabefelder

Fach 4

Feld	Beschreibung	Länge	Typ	MUSS	HIST	DEID
pv_ag_anteil#lk	Lohnkonto Ergebniswerte / Sozialvers.: PV (AG-Anteil)	6.2	NUM	NEIN	NEIN	1831
pv_an_anteil#lk	Lohnkonto Ergebniswerte / Sozialvers.: PV (AN-Anteil)	6.2	NUM	NEIN	NEIN	1831
pv_brutto#lk	Lohnkonto Ergebniswerte / Sozialvers.: PV (SV-Brutto)	7.2	NUM	NEIN	NEIN	1832
pv_zuschlag_berechnung_kz#lk	Lohnkonto Ergebniswerte / Sozialvers.: Beitragszuschl. PV f. Kinderlose berech.	1	NUM	NEIN	NEIN	440
rv_ag_anteil#lk	Lohnkonto Ergebniswerte / Sozialvers.: RV (AG-Anteil)	7.2	NUM	NEIN	NEIN	1832
rv_an_anteil#lk	Lohnkonto Ergebniswerte / Sozialvers.: RV (AN-Anteil)	7.2	NUM	NEIN	NEIN	1832
sv_brutto_ges#lk	Lohnkonto Ergebniswerte / Sozialvers.: RV (SV-Brutto)	7.2	NUM	NEIN	NEIN	1832
unterbr_anfang_tag#lk	Lohnkonto Ergebniswerte / Sozialvers.: Unterbrechungsanfang	2	NUM	NEIN	NEIN	4222
unterbr_ende_tag#lk	Lohnkonto Ergebniswerte / Sozialvers.: Unterbrechungsende	2	NUM	NEIN	NEIN	4222
unwider_bez_freistell_kz#lk	Lohnkonto Ergebniswerte / Sozialvers.: Unwiderrufliche bezahlte Freistellung	1	NUM	NEIN	NEIN	440
uv_gesamtstunden#lk	Lohnkonto Ergebniswerte / Sozialvers.: UV-Gesamtstunden	6.2	NUM	NEIN	NEIN	1811
uv_pflichtig_abl#lk	Lohnkonto Ergebniswerte / Sozialvers.: davon UV-pflichtig (alte Bundesländer)	10.2	NUM	NEIN	NEIN	4296
uv_pflichtig_nbl#lk	Lohnkonto Ergebniswerte / Sozialvers.: davon UV-pflichtig (neue Bundesländer)	10.2	NUM	NEIN	NEIN	4296
verswerk_ag_anteil#lk	Lohnkonto Ergebniswerte / Sozialvers.: Versorgungswerk (AG-Anteil)	6.2	NUM	NEIN	NEIN	1831
verswerk_an_anteil#lk	Lohnkonto Ergebniswerte / Sozialvers.: Versorgungswerk (AN-Anteil)	6.2	NUM	NEIN	NEIN	1831
verswerk_sv_brutto#lk	Lohnkonto Ergebniswerte / Sozialvers.: Versorgungswerk (SV-Brutto)	7.2	NUM	NEIN	NEIN	1832
wghb_gh_verbleib_abl#lk	Lohnkonto Ergebniswerte / Sozialvers.: Verbleib. Wertguthaben (alte Bundl.)	10.2	NUM	NEIN	NEIN	4296
wghb_gh_verbleib_nbl#lk	Lohnkonto Ergebniswerte / Sozialvers.: Verbleib. Wertguthaben (neue Bundl.)	10.2	NUM	NEIN	NEIN	4296
wghb_svluft_abgegl_av_abl#lk	Lohnkonto Ergebniswerte / Sozialvers.: AV (abgegliche SV-Luft) (alte Bundesländer)	10.2	NUM	NEIN	NEIN	4296

SSH

LODAS

Fach 4

Beschreibung der Eingabefelder

Feld	Beschreibung	Länge	Typ	MUSS	HIST	DEID
wghb_svluft_abgegl_av_nbl#lk	Lohnkonto Ergebniswerte / Sozialvers.: AV (abgegliche SV-Luft) (neue Bundesländer)	10.2	NUM	NEIN	NEIN	4296
wghb_svluft_abgegl_kv_abl#lk	Lohnkonto Ergebniswerte / Sozialvers.: KV (abgegliche SV-Luft) (alte Bundesländer)	10.2	NUM	NEIN	NEIN	4296
wghb_svluft_abgegl_kv_nbl#lk	Lohnkonto Ergebniswerte / Sozialvers.: KV (abgegliche SV-Luft) (neue Bundesländer)	10.2	NUM	NEIN	NEIN	4296
wghb_svluft_abgegl_pv_abl#lk	Lohnkonto Ergebniswerte / Sozialvers.: PV (abgegliche SV-Luft) (alte Bundesländer)	10.2	NUM	NEIN	NEIN	4296
wghb_svluft_abgegl_pv_nbl#lk	Lohnkonto Ergebniswerte / Sozialvers.: PV (abgegliche SV-Luft) (neue Bundesländer)	10.2	NUM	NEIN	NEIN	4296
wghb_svluft_abgegl_rv_abl#lk	Lohnkonto Ergebniswerte / Sozialvers.: RV (abgegliche SV-Luft) (alte	10.2	NUM	NEIN	NEIN	4296
wghb_svluft_abgegl_rv_nbl#lk	Lohnkonto Ergebniswerte / Sozialvers.: RV (abgegliche SV-Luft) (neue	10.2	NUM	NEIN	NEIN	4296
wghb_svluft_abgegl_vwk_abl#lk	Lohnkonto Ergebniswerte / Sozialvers.: Beitr. Versorg.w. (abgegl. SV-Luft) (aBL)	10.2	NUM	NEIN	NEIN	4296
wghb_svluft_abgegl_vwk_nbl#lk	Lohnkonto Ergebniswerte / Sozialvers.: Beitr. Versorg.w.(abgegl. SV-Luft) (nBL)	10.2	NUM	NEIN	NEIN	4296
wghb_svluft_kumj_av_abl#lk	Lohnkonto Ergebniswerte / Sozialvers.: AV (kum. SV-Luft akt. Jahr) (alte Bundl.)	9.2	NUM	NEIN	NEIN	1834
wghb_svluft_kumj_av_nbl#lk	Lohnkonto Ergebniswerte / Sozialvers.: AV (kum. SV-Luft akt. Jahr) (neue Bundl.)	9.2	NUM	NEIN	NEIN	1834
wghb_svluft_kumj_kv_abl#lk	Lohnkonto Ergebniswerte / Sozialvers.: KV (kum. SV-Luft akt. Jahr) (alte Bundl.)	9.2	NUM	NEIN	NEIN	1834
wghb_svluft_kumj_kv_nbl#lk	Lohnkonto Ergebniswerte / Sozialvers.: KV (kum. SV-Luft akt. Jahr) (neue Bundl.)	9.2	NUM	NEIN	NEIN	1834
wghb_svluft_kumj_pv_abl#lk	Lohnkonto Ergebniswerte / Sozialvers.: PV (kum. SV-Luft akt. Jahr) (alte Bundl.)	9.2	NUM	NEIN	NEIN	1834
wghb_svluft_kumj_pv_nbl#lk	Lohnkonto Ergebniswerte / Sozialvers.: PV (kum. SV-Luft akt. Jahr) (neue Bundl.)	9.2	NUM	NEIN	NEIN	1834
wghb_svluft_kumj_rv_abl#lk	Lohnkonto Ergebniswerte / Sozialvers.: RV (kum. SV-Luft akt. Jahr) (alte Bundl.)	9.2	NUM	NEIN	NEIN	1834

SSH

LODAS

Beschreibung der Eingabefelder

Fach 4

Feld	Beschreibung	Länge	Typ	MUSS	HIST	DEID
wghb_svluft_kumj_rv_nbl#lk	Lohnkonto Ergebniswerte / Sozialvers.: RV (kum. SV-Luft akt. Jahr) (neue Bundl.)	9.2	NUM	NEIN	NEIN	1834
wghb_svluft_kumj_vwk_abl#lk	Lohnkonto Ergebniswerte / Sozialvers.: Beitr. Vers.w. (k. SV-Luft akt. J.) (aBL)	9.2	NUM	NEIN	NEIN	1834
wghb_svluft_kumj_vwk_nbl#lk	Lohnkonto Ergebniswerte / Sozialvers.: Beitr. Vers.w. (k. SV-Luft akt. J.) (nBL)	9.2	NUM	NEIN	NEIN	1834
wghstoe_ausgez_abl#lk	Lohnkonto Ergebniswerte / Sozialvers.: Ausgezahltes Wertguthaben (alte Bundl.)	10.2	NUM	NEIN	NEIN	4296
wghstoe_ausgez_nbl#lk	Lohnkonto Ergebniswerte / Sozialvers.: Ausgezahltes Wertguthaben (neue Bundl.)	10.2	NUM	NEIN	NEIN	4296
wghstoe_beitr_ag_av_abl#lk	Lohnkonto Ergebniswerte / Sozialvers.: AV (AG-Beiträge) (alte Bundl.)	8.2	NUM	NEIN	NEIN	1833
wghstoe_beitr_ag_av_nbl#lk	Lohnkonto Ergebniswerte / Sozialvers.: AV (AG-Beiträge) (neue Bundl.)	8.2	NUM	NEIN	NEIN	1833
wghstoe_beitr_ag_kv_abl#lk	Lohnkonto Ergebniswerte / Sozialvers.: KV (AG-Beiträge) (alte Bundl.)	8.2	NUM	NEIN	NEIN	1833
wghstoe_beitr_ag_kv_nbl#lk	Lohnkonto Ergebniswerte / Sozialvers.: KV (AG-Beiträge) (neue Bundl.)	8.2	NUM	NEIN	NEIN	1833
wghstoe_beitr_ag_pv_abl#lk	Lohnkonto Ergebniswerte / Sozialvers.: PV (AG-Beiträge) (alte Bundl.)	8.2	NUM	NEIN	NEIN	1833
wghstoe_beitr_ag_pv_nbl#lk	Lohnkonto Ergebniswerte / Sozialvers.: PV (AG-Beiträge) (neue Bundl.)	8.2	NUM	NEIN	NEIN	1833
wghstoe_beitr_ag_rv_abl#lk	Lohnkonto Ergebniswerte / Sozialvers.:RV (AG-Beiträge) (alte Bundl.)	8.2	NUM	NEIN	NEIN	1833
wghstoe_beitr_ag_rv_nbl#lk	Lohnkonto Ergebniswerte / Sozialvers.: RV (AG-Beiträge) (neue Bundl.)	8.2	NUM	NEIN	NEIN	1833
wghstoe_beitr_ag_vwk_abl#lk	Lohnkonto Ergebniswerte / Sozialvers.: Beitr. Versorg.w. (AG-Beiträge) (alte BL)	8.2	NUM	NEIN	NEIN	1833
wghstoe_beitr_ag_vwk_nbl#lk	Lohnkonto Ergebniswerte / Sozialvers.: Beitr. Versorg.w. (AG-Beiträge) (neue BL)	8.2	NUM	NEIN	NEIN	1833
wghstoe_beitr_an_av_abl#lk	Lohnkonto Ergebniswerte / Sozialvers.: AV (AN-Beiträge) (alte Bundl.)	8.2	NUM	NEIN	NEIN	1833

SSH

LODAS

Fach 4

Beschreibung der Eingabefelder

Feld	Beschreibung	Länge	Typ	MUSS	HIST	DEID
wghstoe_beitr_an_av_nbl#lk	Lohnkonto Ergebniswerte / Sozialvers.: AV (AN-Beiträge) (neue Bundl.)	8.2	NUM	NEIN	NEIN	1833
wghstoe_beitr_an_kv_abl#lk	Lohnkonto Ergebniswerte / Sozialvers.: KV (AN-Beiträge) (alte Bundl.)	8.2	NUM	NEIN	NEIN	1833
wghstoe_beitr_an_kv_nbl#lk	Lohnkonto Ergebniswerte / Sozialvers.: KV (AN-Beiträge) (neue Bundl.)	8.2	NUM	NEIN	NEIN	1833
wghstoe_beitr_an_pv_abl#lk	Lohnkonto Ergebniswerte / Sozialvers.: PV (AN-Beiträge) (alte Bundl.)	8.2	NUM	NEIN	NEIN	1833
wghstoe_beitr_an_pv_nbl#lk	Lohnkonto Ergebniswerte / Sozialvers.: PV (AN-Beiträge) (neue Bundl.)	8.2	NUM	NEIN	NEIN	1833
wghstoe_beitr_an_rv_abl#lk	Lohnkonto Ergebniswerte / Sozialvers.: RV (AN-Beiträge) (alte Bundl.)	8.2	NUM	NEIN	NEIN	1833
wghstoe_beitr_an_rv_nbl#lk	Lohnkonto Ergebniswerte / Sozialvers.: RV (AN-Beiträge) (neue Bundl.)	8.2	NUM	NEIN	NEIN	1833
wghstoe_beitr_an_vwk_abl#lk	Lohnkonto Ergebniswerte / Sozialvers.: Beitr. Versorg.w. (AN-Beiträge) (alte BL)	8.2	NUM	NEIN	NEIN	1833
wghstoe_beitr_an_vwk_nbl#lk	Lohnkonto Ergebniswerte / Sozialvers.: Beitr. Versorg.w. (AN-Beiträge) (neue BL)	8.2	NUM	NEIN	NEIN	1833
wghstoe_pflcht_av_abl#lk	Lohnkonto Ergebniswerte / Sozialvers.: AV (Beitragspflichtige Teile) (alte BL)	9.2	NUM	NEIN	NEIN	1834
wghstoe_pflcht_av_nbl#lk	Lohnkonto Ergebniswerte / Sozialvers.: AV (Beitragspflichtige Teile) (neue BL)	9.2	NUM	NEIN	NEIN	1834
wghstoe_pflcht_kv_abl#lk	Lohnkonto Ergebniswerte / Sozialvers.: KV (Beitragspflichtige Teile) (alte BL)	9.2	NUM	NEIN	NEIN	1834
wghstoe_pflcht_kv_nbl#lk	Lohnkonto Ergebniswerte / Sozialvers.: KV (Beitragspflichtige Teile) (neue BL)	9.2	NUM	NEIN	NEIN	1834
wghstoe_pflcht_pv_abl#lk	Lohnkonto Ergebniswerte / Sozialvers.: PV (Beitragspflichtige Teile) (alte BL)	9.2	NUM	NEIN	NEIN	1834
wghstoe_pflcht_pv_nbl#lk	Lohnkonto Ergebniswerte / Sozialvers.: PV (Beitragspflichtige Teile) (neue BL)	9.2	NUM	NEIN	NEIN	1834
wghstoe_pflcht_rv_abl#lk	Lohnkonto Ergebniswerte / Sozialvers.: RV (Beitragspflichtige Teile) (alte BL)	9.2	NUM	NEIN	NEIN	1834

SSH

LODAS

Beschreibung der Eingabefelder

Fach 4

Feld	Beschreibung	Länge	Typ	MUSS	HIST	DEID
wghstoe_pflcht_rv_nbl#lk	Lohnkonto Ergebniswerte / Sozialvers.: RV (Beitragspflichtige Teile) (neue BL)	9.2	NUM	NEIN	NEIN	1834
wghstoe_pflcht_vwk_abl#lk	Lohnkonto Ergebniswerte / Sozialvers.: Beitr. Versorg.w. (Beitr.pfl. T.) (aBL)	9.2	NUM	NEIN	NEIN	1834
wghstoe_pflcht_vwk_nbl#lk	Lohnkonto Ergebniswerte / Sozialvers.: Beitr. Versorg.w. (Beitr.pfl. T.) (nBL)	9.2	NUM	NEIN	NEIN	1834
wghstoe_svluft_vbj_av_abl#lk	Lohnkonto Ergebniswerte / Sozialvers.: AV (verbr. SV-Luft akt. Jahr) (alte BL)	9.2	NUM	NEIN	NEIN	1834
wghstoe_svluft_vbj_av_nbl#lk	Lohnkonto Ergebniswerte / Sozialvers.: AV (verbr. SV-Luft akt. Jahr) (neue BL)	9.2	NUM	NEIN	NEIN	1834
wghstoe_svluft_vbj_kv_abl#lk	Lohnkonto Ergebniswerte / Sozialvers.: KV (verbr. SV-Luft akt. Jahr) (alte BL)	9.2	NUM	NEIN	NEIN	1834
wghstoe_svluft_vbj_kv_nbl#lk	Lohnkonto Ergebniswerte / Sozialvers.: KV (verbr. SV-Luft akt. Jahr) (neue BL)	9.2	NUM	NEIN	NEIN	1834
wghstoe_svluft_vbj_pv_abl#lk	Lohnkonto Ergebniswerte / Sozialvers.: PV (verbr. SV-Luft akt. Jahr) (alte BL)	9.2	NUM	NEIN	NEIN	1834
wghstoe_svluft_vbj_pv_nbl#lk	Lohnkonto Ergebniswerte / Sozialvers.: PV (verbr. SV-Luft akt. Jahr) (neue BL)	9.2	NUM	NEIN	NEIN	1834
wghstoe_svluft_vbj_rv_abl#lk	Lohnkonto Ergebniswerte / Sozialvers.: RV (verbr. SV-Luft akt. Jahr) (alte BL)	9.2	NUM	NEIN	NEIN	1834
wghstoe_svluft_vbj_rv_nbl#lk	Lohnkonto Ergebniswerte / Sozialvers.: RV (verbr. SV-Luft akt. Jahr) (neue BL)	9.2	NUM	NEIN	NEIN	1834
wghstoe_svluft_vbj_vwk_abl#lk	Lohnkonto Ergebniswerte / Sozialvers.: Beitr. Vers.w. (v. SV-Luft akt. J.) (aBL)	9.2	NUM	NEIN	NEIN	1834
wghstoe_svluft_vbj_vwk_nbl#lk	Lohnkonto Ergebniswerte / Sozialvers.: Beitr. Vers.w. (v. SV-Luft akt. J.) (nBL)	9.2	NUM	NEIN	NEIN	1834

2.62 Tabelle: u_lod_psd_lk_statistik

Feld	Beschreibung	Länge	Typ	MUSS	HIST	DEID
anwesenheits_std#lk	Lohnkonto Ergebniswerte / Statistik: Anwesenheit (Stunden)	6.2	NUM	NEIN	NEIN	1831
anwesenheitstage#lk	Lohnkonto Ergebniswerte / Statistik: Anwesenheit (Tage)	4.1	NUM	NEIN	NEIN	4233
bezahlte_std#lk	Lohnkonto Ergebniswerte /	6.2	NUM	NEIN	NEIN	1268

SSH

LODAS

Fach 4

Beschreibung der Eingabefelder

Feld	Beschreibung	Länge	Typ	MUSS	HIST	DEID
fehl_std#lk	Statistik: Bezahlte Stunden Lohnkonto Ergebniswerte / Statistik: Fehlzeit (Stunden)	6.2	NUM	NEIN	NEIN	1268
fehltage#lk	Lohnkonto Ergebniswerte / Statistik: Fehlzeit (Tage)	4.1	NUM	NEIN	NEIN	4233
freistell_feiertags_std#lk	Lohnkonto Ergebniswerte / Statistik: Freistellungs- /Feiertagsstunden (Stunden)	6.2	NUM	NEIN	NEIN	1268
krank_std#lk	Lohnkonto Ergebniswerte / Statistik: Krankheit (Stunden)	6.2	NUM	NEIN	NEIN	1831
krank_tage#lk	Lohnkonto Ergebniswerte / Statistik: Krankheit (Tage)	4.1	NUM	NEIN	NEIN	4233
pnr#psd	Personal Nummer	5	NUM	JA	NEIN	479
ueber_std#lk	Lohnkonto Ergebniswerte / Statistik: Überstunden	6.2	NUM	NEIN	NEIN	1268
url_std#lk	Lohnkonto Ergebniswerte / Statistik: Urlaub (Stunden)	6.2	NUM	NEIN	NEIN	1831
url_tage_abger#lk	Lohnkonto Ergebniswerte / Statistik: Urlaub (Tage)	4.1	NUM	NEIN	NEIN	4233
zeitlohn_std#lk	Lohnkonto Ergebniswerte / Statistik: Zeitlohnstunden	6.2	NUM	NEIN	NEIN	1268

2.63 Tabelle: u_lod_psd_lk_steuer

Feld	Beschreibung	Länge	Typ	MUSS	HIST	DEID
arbeitslohn_2proz_gfb#lk	Lohnkonto Ergebniswerte/Steuer: Arbeitslohn 2% pauschal verst. geringf. Besch.-	7.2	NUM	NEIN	NEIN	1832
ausgezahltes_kig#lk	Lohnkonto Ergebniswerte / Steuer: Ausgezahltes Kindergeld	7.2	NUM	NEIN	NEIN	1832
bez_ate#lk	Lohnkonto Ergebniswerte / Steuer: Bezüge nach Auslandstätigkeitserlaß	7.2	NUM	NEIN	NEIN	1832
bez_dba#lk	Lohnkonto Ergebniswerte / Steuer: Bezüge nach DBA	9.2	NUM	NEIN	NEIN	1834
bez_pausch_verst#lk	Lohnkonto Ergebniswerte / Steuer: Pauschal versteuerte Bezüge	7.2	NUM	NEIN	NEIN	1832
bez_pausch_verst_fahrt_1#lk	Lohnkonto Ergebniswerte / Steuer: Pauschal versteuerte Fahrtkosten	7.2	NUM	NEIN	NEIN	1832
bseuchg_entschaedigung#lk	Lohnkonto Ergebniswerte / Steuer: Verd.ausf. Bundesseuchenges.	7.2	NUM	NEIN	NEIN	1832
dopp_hhfuehrg#lk	Lohnkonto Ergebniswerte / Steuer: Doppelte Haushaltsführung	7.2	NUM	NEIN	NEIN	1832
epp_betrag#lk	Lohnkonto Ergebniswerte / Steuer: Energiepreispauschale	5.2	NUM	NEIN	NEIN	1830
fahrt_st_sv_frei#lk	Lohnkonto Ergebniswerte / Steuer: Fahrtkosten	7.2	NUM	NEIN	NEIN	1832
fahrtk_ausw_taeutig#lk	Lohnkonto Ergebniswerte / Steuer: Fahrtkosten Auswärtstätigkeit	7.2	NUM	NEIN	NEIN	1832

SSH

LODAS

Beschreibung der Eingabefelder

Fach 4

Feld	Beschreibung	Länge	Typ	MUSS	HIST	DEID
freibetrag_dba_tuerkei#lk	Lohnkonto Ergebniswerte / Steuer: Freibetrag DBA Türkei	11.2	NUM	NEIN	NEIN	4310
grossbuchstabe_m_kz#lk	Lohnkonto Ergebniswerte / Steuer: Bereitstellung einer Mahlzeit - Großbuchstabe M	1	NUM	NEIN	NEIN	440
grossbuchstabe_s#lk	Lohnkonto Ergebniswerte / Steuer: Großbuchstabe S	1	NUM	NEIN	NEIN	440
kapitalausz_gezahlt#lk	Lohnkonto Ergebniswerte / Steuer: Kapitalauszahlung (mehrjährig)	9.2	NUM	NEIN	NEIN	1834
kindergartenzuschuss#lk	Lohnkonto Ergebniswerte / Steuer: Kindergartenzuschuss	8.2	NUM	NEIN	NEIN	4531
kist_abfind_vortrag#lk	Lohnkonto Ergebniswerte / Steuer: Kirchensteuer (Abfindungen)	8.2	NUM	NEIN	NEIN	1833
kist_jhrl#lk	Lohnkonto Ergebniswerte / Steuer: Kirchensteuer (jährlich)	8.2	NUM	NEIN	NEIN	1833
kist_mehrjhr#lk	Lohnkonto Ergebniswerte / Steuer: Kirchensteuer (mehrjährig)	8.2	NUM	NEIN	NEIN	1833
kist_mtl#lk	Lohnkonto Ergebniswerte / Steuer: Kirchensteuer (laufend)	8.2	NUM	NEIN	NEIN	1833
kist_pausch#lk	Lohnkonto Ergebniswerte / Steuer: Pauschale Kirchensteuer	6.2	NUM	NEIN	NEIN	1831
kv_pv_priv_lfd_lstb#lk	Lohnkonto Ergebniswerte / Steuer: Beitr. zur priv. KV/PV bei lfd. u. sonst. Bez.	9.2	NUM	NEIN	NEIN	4489
lst_abfind_vortrag#lk	Lohnkonto Ergebniswerte / Steuer: Lohnsteuer (Abfindungen)	8.2	NUM	NEIN	NEIN	1833
lst_jhrl#lk	Lohnkonto Ergebniswerte / Steuer: Lohnsteuer (jährlich)	8.2	NUM	NEIN	NEIN	1833
lst_mehrjhr#lk	Lohnkonto Ergebniswerte / Steuer: Lohnsteuer (mehrjährig)	8.2	NUM	NEIN	NEIN	1833
lst_mtl#lk	Lohnkonto Ergebniswerte / Steuer: Lohnsteuer (laufend)	8.2	NUM	NEIN	NEIN	1833
lst_pausch#lk	Lohnkonto Ergebniswerte / Steuer: Pauschale Lohnsteuer	7.2	NUM	NEIN	NEIN	1832
muttersch_zuschuss#lk	Lohnkonto Ergebniswerte / Steuer: Zuschuss Mutterschutzgesetz	7.2	NUM	NEIN	NEIN	1832
pausch_verst_fahrtkost_begr#lk	Lohnkonto Ergebniswerte / Steuer: Pauschal verst. Fahrtkosten mit Höchstbetrag	7.2	NUM	NEIN	NEIN	1829
pauschst_2proz_gfb#lk	Lohnkonto Ergebniswerte / Steuer: Pauschst. 2% gerigf. Beschäftigte	6.2	NUM	NEIN	NEIN	1831
pnr#psd	Personal Nummer	5	NUM	JA	NEIN	479
solz#lk	Lohnkonto Ergebniswerte / Steuer: Solidaritätszuschlag (laufend)	8.2	NUM	NEIN	NEIN	1833
solz_aus_abfind#lk	Lohnkonto Ergebniswerte / Steuer: Solidaritätszuschlag (Abfindungen)	8.2	NUM	NEIN	NEIN	1833
solz_jhrl#lk	Lohnkonto Ergebniswerte / Steuer: Solidaritätszuschlag (jährlich)	8.2	NUM	NEIN	NEIN	1833

SSH

LODAS

Fach 4

Beschreibung der Eingabefelder

Feld	Beschreibung	Länge	Typ	MUSS	HIST	DEID
solz_mehrjhr#lk	Lohnkonto Ergebniswerte / Steuer: Solidaritätszuschlag (mehrjährig)	8.2	NUM	NEIN	NEIN	1833
solz_pausch_lst#lk	Lohnkonto Ergebniswerte / Steuer: SolZ aus pauschaler LSt	8.2	NUM	NEIN	NEIN	1833
st_brutto_abfind_vortrag#lk	Lohnkonto Ergebniswerte / Steuer: Steuer-Brutto (Abfindungen)	8.2	NUM	NEIN	NEIN	1833
st_brutto_jhrl#lk	Lohnkonto Ergebniswerte / Steuer: Steuer-Brutto (jährlich)	8.2	NUM	NEIN	NEIN	1833
st_brutto_mehrjhr#lk	Lohnkonto Ergebniswerte / Steuer: Steuer-Brutto (mehrjährig)	8.2	NUM	NEIN	NEIN	1833
st_brutto_mtl#lk	Lohnkonto Ergebniswerte / Steuer: Steuer-Brutto (laufend)	8.2	NUM	NEIN	NEIN	1833
st_frei_bez#lk	Lohnkonto Ergebniswerte / Steuer: Steuerfreie Bezüge	9.2	NUM	NEIN	NEIN	1834
sterbegeld_gezahlt#lk	Lohnkonto Ergebniswerte / Steuer: Sterbegeld (jährlich)	9.2	NUM	NEIN	NEIN	1834
unterbr_anzahl#lk	Lohnkonto Ergebniswerte / Steuer: Anzahl Unterbrechungen	1	NUM	NEIN	NEIN	1787
verpflg_zuschuss_st_sv_frei#lk	Lohnkonto Ergebniswerte / Steuer: Verpflegungszuschuß	7.2	NUM	NEIN	NEIN	1832
versbez_jhrl#lk	Lohnkonto Ergebniswerte / Steuer: Versorgungsbezug 1 (jährlich)	8.2	NUM	NEIN	NEIN	1833
versbez_jhrl2#lk	Lohnkonto Ergebniswerte / Steuer: Versorgungsbezug 2 (jährlich)	8.2	NUM	NEIN	NEIN	1833
versbez_jhrl3#lk	Lohnkonto Ergebniswerte / Steuer: Versorgungsbezug 3 (jährlich)	8.2	NUM	NEIN	NEIN	1833
versbez_mehrjhrl#lk	Lohnkonto Ergebniswerte / Steuer: Versorgungsbezug 1 (mehrjährig)	9.2	NUM	NEIN	NEIN	1834
versbez_mtl#lk	Lohnkonto Ergebniswerte / Steuer: Versorgungsbezug 1 (laufend)	8.2	NUM	NEIN	NEIN	1833
versbez_mtl2#lk	Lohnkonto Ergebniswerte / Steuer: Versorgungsbezug 2 (laufend)	8.2	NUM	NEIN	NEIN	1833
versbez_mtl3#lk	Lohnkonto Ergebniswerte / Steuer: Versorgungsbezug 3 (laufend)	8.2	NUM	NEIN	NEIN	1833
zuxsi_ges#lk	Lohnkonto Ergebniswerte / Steuer: Zukunftssicherung AG-Anteil	6.2	NUM	NEIN	NEIN	1831

2.64 Tabelle: u_lod_psd_lk_sv_frw_sv_werte

Feld	Beschreibung	Länge	Typ	MUSS	HIST	DEID
feitgentg_kug_fr_kv_fikbr#lk	Lohnkonto Ergebniswerte / Sozialvers.: Fikt. Brutti Feiertagsent. Kug (frw. KV)	8.2	NUM	NEIN	NEIN	4531
feitgentg_kug_fr_pv_fikbr#lk	Lohnkonto Ergebniswerte / Sozialvers.: Fikt. Brutti Feiertagsent. Kug (frw. PV)	8.2	NUM	NEIN	NEIN	4531
fikbr_gb_jhrlentg_fr_kv#lk	Lohnkonto Ergebniswerte / Sozialvers.: Fikt. Brutti f.	8.2	NUM	NEIN	NEIN	4531

SSH

LODAS

Beschreibung der Eingabefelder

Fach 4

Feld	Beschreibung	Länge	Typ	MUSS	HIST	DEID
	Gesamtbeitr. (frw. KV)					
fikbr_gb_jhrlentg_fr_pv#lk	Lohnkonto Ergebniswerte / Sozialvers.: Fikt. Brutti f. Gesamtbeitr. (frw. PV)	8.2	NUM	NEIN	NEIN	4531
fiktentg_kug_fr_kv_agzu#lk	Lohnkonto Ergebniswerte / Sozialvers.: AG-Zuschuss fiktiv. Entgelt Kug (frw. KV)	7.2	NUM	NEIN	NEIN	1829
fiktentg_kug_fr_kv_fikbr#lk	Lohnkonto Ergebniswerte / Sozialvers.: Fikt. Brutti fiktiv. Entg. Kug (frw. KV)	8.2	NUM	NEIN	NEIN	4531
fiktentg_kug_fr_pv_agzu#lk	Lohnkonto Ergebniswerte / Sozialvers.: AG-Zuschuss fiktiv. Entgelt Kug (frw. PV)	6.2	NUM	NEIN	NEIN	1811
fiktentg_kug_fr_pv_fikbr#lk	Lohnkonto Ergebniswerte / Sozialvers.: Fikt. Brutti fiktiv. Entg. Kug (frw. PV)	8.2	NUM	NEIN	NEIN	4531
gb_fr_kv_entg_ber#lk	Lohnkonto Ergebniswerte / Sozialvers.: Gesamtbeitr. aus Entg. berech. (frw. KV)	1	NUM	NEIN	NEIN	440
gb_fr_pv_entg_ber#lk	Lohnkonto Ergebniswerte / Sozialvers.: Gesamtbeitr. aus Entg. berech. (frw. PV)	1	NUM	NEIN	NEIN	440
jhrl_entg_fr_kv_fikbr#lk	Lohnkonto Ergebniswerte / Sozialvers.: Fikt. Brutti jährlich. Entgelt (frw. KV)	8.2	NUM	NEIN	NEIN	4531
jhrl_entg_fr_pv_fikbr#lk	Lohnkonto Ergebniswerte / Sozialvers.: Fikt. Brutti jährlich. Entgelt (frw. PV)	8.2	NUM	NEIN	NEIN	4531
kv_frw_ag_anteil#lk	Lohnkonto Ergebniswerte / Sozialvers.: AG-Zuschuss (frw. KV)	7.2	NUM	NEIN	NEIN	1832
kv_frw_ges_beitrag#lk	Lohnkonto Ergebniswerte / Sozialvers.: Gesamtbetrag (frw. KV)	7.2	NUM	NEIN	NEIN	1832
lfd_entg_fr_kv_fikbr#lk	Lohnkonto Ergebniswerte / Sozialvers.: Fikt. Brutti lfd. Entgelt (frw. KV)	8.2	NUM	NEIN	NEIN	4531
lfd_entg_fr_pv_fikbr#lk	Lohnkonto Ergebniswerte / Sozialvers.: Fikt. Brutti lfd. Entgelt (frw. PV)	8.2	NUM	NEIN	NEIN	4531
pnr#psd	Personal Nummer	5	NUM	JA	NEIN	479
pv_frw_ag_anteil#lk	Lohnkonto Ergebniswerte / Sozialvers.: AG-Zuschuss (frw. PV)	6.2	NUM	NEIN	NEIN	1831
pv_frw_ges_beitrag#lk	Lohnkonto Ergebniswerte / Sozialvers.: Gesamtbetrag (frw. PV)	6.2	NUM	NEIN	NEIN	1831
zusch_fr_kv_entg_ber#lk	Lohnkonto Ergebniswerte / Sozialvers.: Zusch. aus Entg. berech. (frw. KV)	1	NUM	NEIN	NEIN	440
zusch_fr_pv_entg_ber#lk	Lohnkonto Ergebniswerte / Sozialvers.:	1	NUM	NEIN	NEIN	440

SSH

LODAS

Fach 4

Beschreibung der Eingabefelder

Feld	Beschreibung	Länge	Typ	MUSS	HIST	DEID
2.65 Tabelle: u_lod_psd_lk_sv_priv_sv_werte						
Feld	Beschreibung	Länge	Typ	MUSS	HIST	DEID
ag_zusch_pr_kv#lk	Lohnkonto Ergebniswerte / Sozialvers.: AG-Zuschuss (priv. KV)	7.2	NUM	NEIN	NEIN	1829
ag_zusch_pr_pv#lk	Lohnkonto Ergebniswerte / Sozialvers.: AG-Zuschuss (priv. PV)	7.2	NUM	NEIN	NEIN	1829
feitgentg_kug_pr_kv_ag#lk	Lohnkonto Ergebniswerte / Sozialvers.: AG-Zuschuss Feiertagsentg. Kug (priv. KV)	7.2	NUM	NEIN	NEIN	1829
feitgentg_kug_pr_kv_fikbr#lk	Lohnkonto Ergebniswerte / Sozialvers.: Fikt. Brutti Feiertagsentg. Kug (priv. KV)	8.2	NUM	NEIN	NEIN	4531
feitgentg_kug_pr_pv_ag#lk	Lohnkonto Ergebniswerte / Sozialvers.: AG-Zuschuss Feiertagsentg. Kug (priv. PV)	7.2	NUM	NEIN	NEIN	1829
feitgentg_kug_pr_pv_fikbr#lk	Lohnkonto Ergebniswerte / Sozialvers.: Fikt. Brutti Feiertagsentg. Kug (priv. PV)	8.2	NUM	NEIN	NEIN	4531
fikentg_kug_pr_kv#lk	Lohnkonto Ergebniswerte / Sozialvers.: AG-Zuschuss fiktiv. Entg. Kug (priv. KV)	7.2	NUM	NEIN	NEIN	1829
fikentg_kug_pr_kv_fikbr#lk	Lohnkonto Ergebniswerte / Sozialvers.: Fikt. Brutti fiktiv. Entg. Kug (priv. KV)	8.2	NUM	NEIN	NEIN	4531
fikentg_kug_pr_pv#lk	Lohnkonto Ergebniswerte / Sozialvers.: AG-Zuschuss fiktiv. Entg. Kug (priv. PV)	7.2	NUM	NEIN	NEIN	1829
fikentg_kug_pr_pv_fikbr#lk	Lohnkonto Ergebniswerte / Sozialvers.: Fikt. Brutti fiktiv. Entg. Kug (priv. PV)	8.2	NUM	NEIN	NEIN	4531
fiktentg_kug_pr_kv_ag#lk	Lohnkonto Ergebniswerte / Sozialvers.: AG-Zusch. fikt. Entg. Kug halb (priv. KV)	7.2	NUM	NEIN	NEIN	1829
fiktentg_kug_pr_pv_ag#lk	Lohnkonto Ergebniswerte / Sozialvers.: AG-Zusch. fikt. Entg. Kug halb (priv. PV)	7.2	NUM	NEIN	NEIN	1829
ges_betrag_pr_kv#lk	Lohnkonto Ergebniswerte / Sozialvers.: Gesamtbetrag (priv. KV)	7.2	NUM	NEIN	NEIN	1829
ges_betrag_pr_pv#lk	Lohnkonto Ergebniswerte / Sozialvers.: Gesamtbetrag (priv. PV)	7.2	NUM	NEIN	NEIN	1829
jhrl_ent_pr_pv_ag#lk	Lohnkonto Ergebniswerte / Sozialvers.: AG-Zuschuss jhrl. Entgelt (priv. PV)	7.2	NUM	NEIN	NEIN	1829

SSH

LODAS

Beschreibung der Eingabefelder

Fach 4

Feld	Beschreibung	Länge	Typ	MUSS	HIST	DEID
jhrl_entg_pr_kv_ag#lk	Lohnkonto Ergebniswerte / Sozialvers.: AG-Zuschuss jhrl. Entgelt (priv. KV)	7.2	NUM	NEIN	NEIN	1829
jhrl_entg_pr_kv_fikbr#lk	Lohnkonto Ergebniswerte / Sozialvers.: Fikt. Brutti jhrl. Entg. Kug (priv. KV)	8.2	NUM	NEIN	NEIN	4531
jhrl_entg_pr_pv_fikbr#lk	Lohnkonto Ergebniswerte / Sozialvers.: Fikt. Brutti jhrl. Entg. Kug (priv. PV)	8.2	NUM	NEIN	NEIN	4531
lfd_entg_pr_kv_fikbr#lk	Lohnkonto Ergebniswerte / Sozialvers.: Fikt. Brutti lfd. Entgelt (priv. KV)	8.2	NUM	NEIN	NEIN	4531
lfd_entg_pr_pv_fikbr#lk	Lohnkonto Ergebniswerte / Sozialvers.: Fikt. Brutti lfd. Entgelt (priv. PV)	8.2	NUM	NEIN	NEIN	4531
lfd_entgelt_pr_kv_ag#lk	Lohnkonto Ergebniswerte / Sozialvers.: AG-Zuschuss aus lfd. Entgelt (priv. KV)	7.2	NUM	NEIN	NEIN	1829
lfd_entgelt_pr_pv_ag#lk	Lohnkonto Ergebniswerte / Sozialvers.: AG-Zuschuss aus lfd. Entgelt (priv. PV)	7.2	NUM	NEIN	NEIN	1829
max_ag_zu_bbg_ges_pr_kv#lk	Lohnkonto Ergebniswerte / Sozialvers.: AG-Zusch. aus BBG Gesamtbeitr. (priv. KV)	7.2	NUM	NEIN	NEIN	1829
max_ag_zu_bbg_ges_pr_pv#lk	Lohnkonto Ergebniswerte / Sozialvers.: AG-Zusch. aus BBG Gesamtbeitr. (priv. PV)	7.2	NUM	NEIN	NEIN	1829
mon_btrantl_kv_schutz#lk	Lohnkonto Ergebniswerte / Sozialvers.: Monatlicher Beitragsanteil (KV)	6.2	NUM	NEIN	NEIN	1811
pnr#psd	Personal Nummer	5	NUM	JA	NEIN	479
zusch_pr_kv_entg_ber#lk	Lohnkonto Ergebniswerte / Sozialvers.: Zusch. aus Entg. berech. (priv. KV)	1	NUM	NEIN	NEIN	440
zusch_pr_pv_entg_ber#lk	Lohnkonto Ergebniswerte / Sozialvers.: Zusch. aus Entg. berech. (priv. PV)	1	NUM	NEIN	NEIN	440

2.66 Tabelle: u_lod_psd_lohn_darlehen

Feld	Beschreibung	Länge	Typ	MUSS	HIST	DEID
abrechnung_beginn#psd	Entlohnung / Darlehen: Datum Abrechnung Beginn	6	DATE	NEIN	JA	398
abrechnung_ende#psd	Entlohnung / Darlehen: Datum Abrechnung Ende	6	DATE	NEIN	JA	398

SSH

LODAS

Fach 4

Beschreibung der Eingabefelder

Feld	Beschreibung	Länge	Typ	MUSS	HIST	DEID
abw_zins_ber_geldw_vort#psd	Entlohnung / Darlehen: Abweichender Zinssatz Berechnung des geldwerten Vorteils	5.2	NUM	NEIN	JA	1830
auszahlungsbetrag#psd	Entlohnung / Darlehen: Auszahlungsbetrag	11.2	NUM	NEIN	JA	4310
aut_ueberw_geldw_vort#psd	Entlohnung / Darlehen: Automat. Überwach. d. geldwerten Vorteils	1	NUM	NEIN	JA	440
kto_nr_tilgung#psd	Entlohnung / Darlehen: Kontonummer Tilgung	8	AN	NEIN	JA	4278
kto_nr_zinsen#psd	Entlohnung / Darlehen: Kontonummer Zinsen	8	AN	NEIN	JA	4278
nennbetrag#psd	Entlohnung / Darlehen: Nennbetrag	11.2	NUM	NEIN	JA	4310
netto_abzug#psd	Entlohnung / Darlehen: Netto- Abzugsnummer	4	NUM	NEIN	JA	4502
pnr#psd	Personal Nummer	5	NUM	JA	JA	479
rate_incl_zinsen#psd	Entlohnung / Darlehen: Rate inclusive Zinsen	1	NUM	NEIN	JA	440
ratenzahlung_betr#psd	Entlohnung / Darlehen: Ratenzahlung Betrag	11.2	NUM	NEIN	JA	4310
sondertilgung_betr#psd	Entlohnung / Darlehen: Sondertilgung Betrag	11.2	NUM	NEIN	JA*	4310
vertrag_nr#psd	Entlohnung / Darlehen: Vertrag- Nummer	4	NUM	JA	JA	4499
vertragsabschluss#psd	Entlohnung / Darlehen: Vertragsabschluss (TT.MM.JJJJ)	8	DATE	NEIN	JA	12
zinsbetrag#psd	Entlohnung / Darlehen: Zinsbetrag	11.2	NUM	NEIN	JA	4310
zinssatz#psd	Entlohnung / Darlehen: Zinssatz	5.2	NUM	NEIN	JA	1830

2.67 Tabelle: u_lod_psd_lohn_gehalt_bezeuge

Feld	Beschreibung	Länge	Typ	MUSS	HIST	DEID
autom_abzrechn_vorsch#psd	Entlohnung / Festbezüge: Automatischer Vorschuss	7.2	NUM	NEIN	JA	1832
fiktives_brutto_bea#psd	Entlohnung / Festbezüge: Fiktives Brutto-Arbeitsentg. für elektr. Arbeitsbesch.	11.2	NUM	NEIN	JA	4310
la_lohnver_proz_satz#psd	Entlohnung / Festbezüge: Persönliche Lohnveränderung	5.2	NUM	NEIN	JA	4232
lfd_brutto_vereinbart#psd	Entlohnung / Festbezüge: Lfd. Brutto vereinbart	8.2	NUM	NEIN	JA	1833
pers_zuschlag#psd	Entlohnung / Festbezüge: Persönlicher Zuschlag	4.2	NUM	NEIN	JA	907
pnr#psd	Personal Nummer	5	NUM	JA	JA	479
std_lohn_1#psd	Entlohnung / Festbezüge: Stundenlohn 1	4.2	NUM	NEIN	JA	1683

SSH

LODAS

Beschreibung der Eingabefelder

Fach 4

Feld	Beschreibung	Länge	Typ	MUSS	HIST	DEID
std_lohn_2#psd	Entlohnung / Festbezüge: Stundenlohn 2	4.2	NUM	NEIN	JA	1683
std_lohn_3#psd	Entlohnung / Festbezüge: Stundenlohn 3	4.2	NUM	NEIN	JA	1683

2.68 Tabelle: u_lod_psd_lohntabelle

Feld	Beschreibung	Länge	Typ	MUSS	HIST	DEID
gueltig_ab_mmjj#plgt	Entlohnung / Lohntabellen: Gültig ab	6	DATE	NEIN	JA	398
hoehergruppierung_monate#plgt	Entlohnung / Lohntabellen: Höherstufungsmodus	2	NUM	NEIN	JA	4227
pnr#psd	Personal Nummer	5	NUM	JA	JA	479
tab_nr#plgt	Entlohnung / Lohntabellen: Tabellennummer	2	NUM	JA	JA	4051
tab_spalte#plgt	Entlohnung / Lohntabellen: Tabellenelement (Spalte)	2	NUM	NEIN	JA	4102
tab_zeile#plgt	Entlohnung / Lohntabellen: Tabellenelement (Zeile)	1	A	NEIN	JA	4053

2.69 Tabelle: u_lod_psd_ma_bank

Feld	Beschreibung	Länge	Typ	MUSS	HIST	DEID
indiv_vwz_lg_text#psd	Personaldaten: indiv. Verwendungszw. Lohn/Gehalt	1	NUM	NEIN	JA	440
indiv_vwz_lg_texteingabe#psd	Personaldaten: indiv. Verwendungszw Lohn/Gehalt Text	35	CHAR	NEIN	JA	805
indiv_vwz_ma#psd	Personaldaten: indiv. Verwendungszw Mitarbeitername.	1	NUM	NEIN	JA	440
indiv_vwz_pnr#psd	Personaldaten: indiv. Verwendungszw Personalnummer.	1	NUM	NEIN	JA	440
indiv_vwz_steuerung#psd	Personaldaten: indiv. Verwendungszw.	1	NUM	NEIN	JA	4794
indiv_vwz_vorschuss_text#psd	Personaldaten: indiv. Verwendungszw. Vorschuss	1	NUM	NEIN	JA	440
indiv_vwz_vorschuss_txtein#psd	Personaldaten: indiv. Verwendungszw Vorschuss Text.	35	CHAR	NEIN	JA	805
ma_bank_kto_inhaber_abw#psd	Personaldaten: Abweichender Kontoinhaber	25	CHAR	NEIN	JA	647
ma_bank_ort_abw#psd	Personaldaten: Ort abw. Kontoinhaber	18	CHAR	NEIN	JA	1824
ma_bank_zahlungsart#psd	Personaldaten: Zahlungsart	1	NUM	NEIN	JA	4181
ma_bic#psd	Personaldaten: BIC	11	CHAR	NEIN	JA	4394
ma_bank_plz_abw#psd	Personaldaten: Postleitzahl abw.	5	NUM	NEIN	JA	1566
ma_iban#psd	Personaldaten: IBAN	42	CHAR	NEIN	JA	4643
pnr#psd	Personal Nummer	5	NUM	JA	JA	479
ueberzahlg_kz#psd	Personaldaten: Verrechnung von Überzahlungen im Folgemonat	1	NUM	NEIN	NEIN	4636

SSH

LODAS

Fach 4

Beschreibung der Eingabefelder

Feld	Beschreibung	Länge	Typ	MUSS	HIST	DEID
indiv_vwz_lg_text#psd	Personaldaten: indiv. Verwendungszw. Lohn/Gehalt	1	NUM	NEIN	JA	440
indiv_vwz_lg_texteingabe#psd	Personaldaten: indiv. Verwendungszw. Lohn/Gehalt Text	35	CHAR	NEIN	JA	805
indiv_vwz_ma#psd	Personaldaten: indiv. Verwendungszw. Mitarbeitername.	1	NUM	NEIN	JA	440
indiv_vwz_pnr#psd	Personaldaten: indiv. Verwendungszw. Personalnummer.	1	NUM	NEIN	JA	440
indiv_vwz_steuerung#psd	Personaldaten: indiv. Verwendungszw.	1	NUM	NEIN	JA	4794
indiv_vwz_vorschuss_text#psd	Personaldaten: indiv. Verwendungszw. Vorschuss	1	NUM	NEIN	JA	440
indiv_vwz_vorschuss_txtein#psd	Personaldaten: indiv. Verwendungszw. Vorschuss Text.	35	CHAR	NEIN	JA	805

2.70 Tabelle: u_lod_psd_mitarbeiter

Feld	Beschreibung	Länge	Typ	MUSS	HIST	DEID
abrechnung_stand#rzk	Abrechnungsstand - Abrechnungszeitraum	6	DATE	NEIN	NEIN	398
abrechnungsart#rzk	Abrechnungsstand - Abrechnungsart	4	NUM	NEIN	NEIN	4046
abw_beginn_arbeitsverh#psd	Beschäftigung / Zeiträume: Abweichender Beginn Arbeitsverhältnis (BEA)	8	DATE	NEIN	NEIN	12
abw_eintritt_sofortmeldung#psd	DEÜV-Sofortmeldung abweichendes Eintrittsdatum	8	DATE	NEIN	JA	12
abw_mindlohn#psd	Entlohnung / Mindestlohn: Abweichender Mindestlohn	4.2	NUM	NEIN	JA	1683
adressart#psd	Kennzeichen Adressart	1	NUM	NEIN	JA	4184
adresse_anschriftenzusatz#psd	Personaldaten: Adressflächenzusatz	40	CHAR	NEIN	JA	476
adresse_nation_kz#psd	Personaldaten: Land	3	A	NEIN	JA	4213
adresse_ort#psd	Personaldaten: Ort (Adressdaten)	34	CHAR	NEIN	JA	4393
adresse_plz#psd	Personaldaten: Postleitzahl (Adressdaten)	5	NUM	NEIN	JA	1566
adresse_plz_ausland#psd	Personaldaten: Postleitzahl Ausland	10	CHAR	NEIN	JA	462
adresse_strasse_nr#psd	Personaldaten: Hausnummer	9	CHAR	NEIN	JA	4560
adresse_strassenname#psd	Personaldaten: Straße	33	CHAR	NEIN	JA	4559
arbeitserlaubnis#psd	Personaldaten: Arbeitserlaubnis	8	DATE	NEIN	JA	12
aufenthaltserlaubnis#psd	Personaldaten: Aufenthaltserlaubnis	8	DATE	NEIN	JA	12
ausscheiden_ruhestand#psd	Beschäftigung / Zeiträume: Besonderheiten bei Austritt	1	NUM	NEIN	JA*	4588
datum_studienbesch#psd	Personaldaten: Studienbescheinigung	8	DATE	NEIN	JA	12
datum_tod#psd	Beschäftigung / Zeiträume: Datum des Todes	8	DATE	NEIN	JA	12
duevo_familienname#psd	Personaldaten: Familienname	30	CHAR	NEIN	JA	777

SSH

LODAS

Beschreibung der Eingabefelder

Fach 4

Feld	Beschreibung	Länge	Typ	MUSS	HIST	DEID
duevo_namenszusatz#psd	Personaldaten: Namenszusatz (Mitarbeitername)	15	CHAR	NEIN	JA	4248
duevo_titel#psd	Personaldaten: Akademischer Grad	20	CHAR	NEIN	JA	4556
duevo_vorname#psd	Personaldaten: Vorname	30	CHAR	NEIN	JA	1801
duevo_vorsatzwort#psd	Personaldaten: Vorsatzwort (Mitarbeitername)	14	CHAR	NEIN	JA	4249
ebz_nach_austritt_kz#psd	Beschäftigung / Zeiträume: Einmalbezüge nach Austritt des Arbeitnehmers berechnen	1	NUM	NEIN	JA	440
email#psd	Personaldaten: E-Mail-Adresse	60	CHAR	NEIN	JA	4581
ersteintrittsdatum#psd	Beschäftigung / Zeiträume: Ersteintrittsdatum	8	DATE	NEIN	JA	12
eur_versnr#psd	Personaldaten: Europäische Versicherungsnummer	20	CHAR	NEIN	JA	4555
familienstand#psd	Personaldaten: Verheiratet	1	NUM	NEIN	JA	440
fax#psd	Personaldaten: Fax	20	CHAR	NEIN	JA	4556
gebname#psd	Personaldaten: Geburtsname	30	CHAR	NEIN	JA	777
gebort#psd	Personaldaten: Geburtsort	34	CHAR	NEIN	JA	4393
geburtsdatum_ttmj#psd	Personaldaten: Geburtsdatum	10	CHAR	NEIN	JA	462
geburtsland#psd	Personaldaten: Geburtsland	3	NUM	NEIN	JA	4214
geschlecht#psd	Personaldaten: Geschlecht	1	NUM	NEIN	JA	4003
kz_alleinerziehend#psd	Personaldaten: alleinerziehend	1	NUM	NEIN	JA	440
loesch_nach_austr_unterdr#psd	Beschäftigung / Zeiträume: Automatische Löschung nach Austritt unterdrücken	1	NUM	NEIN	NEIN	440
ma_gruppe#psd	Beschäftigung / Tätigkeit: Mitarbeitergruppe	8	AN	NEIN	JA	4406
mitarbeitertyp#psd	Schnellerfassung: Ansicht für Mitarbeitertyp	2	NUM	NEIN	JA	4663
nazu_gebname#psd	Personaldaten: Namenszusatz (Geburtsname)	15	CHAR	NEIN	JA	4248
pnr#psd	Personal Nummer	5	NUM	JA	JA	479
pnr_betriebliche#psd	Personaldaten: Betriebliche Personalnummer	20	CHAR	NEIN	JA	4557
sba_ausbildungsbeginn#psd	Personaldaten/Schwerbehinderten abgabe: Arbeits-/Ausbildungsbeginn (TT.MM.JJJJ)	8	DATE	NEIN	JA	12
sba_ausbildungsende#psd	Personaldaten / Schwerbehindertenabgabe: Arbeits-/Ausbildungsende (TT.MM.JJJJ)	8	DATE	NEIN	JA	12
schwerbeschaeftigt#psd	Personaldaten: Schwerbehinderter	1	NUM	NEIN	JA	440
sozialversicherung_nr#psd	Personaldaten: Versicherungsnummer	12	AN	NEIN	NEIN	4151
staatsangehoerigkeit#psd	Personaldaten: Staatsangehörigkeit	3	NUM	NEIN	JA	4214
telefon#psd	Personaldaten: Telefon	20	CHAR	NEIN	JA	4556

SSH

LODAS

Fach 4

Beschreibung der Eingabefelder

Feld	Beschreibung	Länge	Typ	MUSS	HIST	DEID
unterdr_mindlohnpruef#psd	Entlohnung / Mindestlohn: Mindestlohnprüfung unterdrücken	1	NUM	NEIN	JA	4678
verw_ersteintr_elena_bn#psd	Beschäftigung / Zeiträume: Ersteintrittsdatum für AAG und Brutto/ Netto verwenden	1	NUM	NEIN	JA	440
vorsatzwort_gebname#psd	Personaldaten: Vorsatzwort (Geburtsname)	14	CHAR	NEIN	JA	4249
vorweg_abr_abruf_termin_kz#psd	Beschäftigung / Tätigkeit: Zuordnung zur Abrechnungsgruppe	1	NUM	NEIN	JA	4127

2.71 Tabelle: u_lod_psd_monatslohn

Feld	Beschreibung	Länge	Typ	MUSS	HIST	DEID
akk_rs_logr_2#psd	Entlohnung / Monatslohn: Akkordrichtsatz (Sonstige Angaben)	4.2	NUM	NEIN	NEIN	907
arbeitstage_pro_monat_01#psd	Arbeitszeiten / Monatslohn: Januar (Monatliche Sollarbeitstage)	2	NUM	NEIN	JA	728
arbeitstage_pro_monat_02#psd	Arbeitszeiten / Monatslohn: Februar (Monatliche Sollarbeitstage)	2	NUM	NEIN	JA	4169
arbeitstage_pro_monat_03#psd	Arbeitszeiten / Monatslohn: März (Monatliche Sollarbeitstage)	2	NUM	NEIN	JA	728
arbeitstage_pro_monat_04#psd	Arbeitszeiten / Monatslohn: April (Monatliche Sollarbeitstage)	2	NUM	NEIN	JA	4168
arbeitstage_pro_monat_05#psd	Arbeitszeiten / Monatslohn: Mai (Monatliche Sollarbeitstage)	2	NUM	NEIN	JA	728
arbeitstage_pro_monat_06#psd	Arbeitszeiten / Monatslohn: Juni (Monatliche Sollarbeitstage)	2	NUM	NEIN	JA	4168
arbeitstage_pro_monat_07#psd	Arbeitszeiten / Monatslohn: Juli (Monatliche Sollarbeitstage)	2	NUM	NEIN	JA	728
arbeitstage_pro_monat_08#psd	Arbeitszeiten / Monatslohn: August (Monatliche Sollarbeitstage)	2	NUM	NEIN	JA	728
arbeitstage_pro_monat_09#psd	Arbeitszeiten / Monatslohn: September (Monatliche Sollarbeitstage)	2	NUM	NEIN	JA	4168
arbeitstage_pro_monat_10#psd	Arbeitszeiten / Monatslohn: Oktober (Monatliche Sollarbeitstage)	2	NUM	NEIN	JA	728
arbeitstage_pro_monat_11#psd	Arbeitszeiten / Monatslohn: November (Monatliche Sollarbeitstage)	2	NUM	NEIN	JA	4168
arbeitstage_pro_monat_12#psd	Arbeitszeiten / Monatslohn: Dezember (Monatliche Sollarbeitstage)	2	NUM	NEIN	JA	728

SSH

LODAS

Beschreibung der Eingabefelder

Fach 4

Feld	Beschreibung	Länge	Typ	MUSS	HIST	DEID
az_mtl_regelm_vor_1m#psd	Arbeitszeiten / Monatslohn: Regelm. mtl. Arbeitszeit Vormonat	5.2	NUM	NEIN	JA	1267
az_mtl_tarifl_01#psd	Arbeitszeiten / Monatliche Arbeitszeit: Januar (Monatl. Sollarbeitsstunden)	5.2	NUM	NEIN	JA	1267
az_mtl_tarifl_02#psd	Arbeitszeiten / Monatliche Arbeitszeit: Februar (Monatl. Sollarbeitsstunden)	5.2	NUM	NEIN	JA	1267
az_mtl_tarifl_03#psd	Arbeitszeiten / Monatliche Arbeitszeit: März (Monatl. Sollarbeitsstunden)	5.2	NUM	NEIN	JA	1267
az_mtl_tarifl_04#psd	Arbeitszeiten / Monatliche Arbeitszeit: April (Monatl. Sollarbeitsstunden)	5.2	NUM	NEIN	JA	1267
az_mtl_tarifl_05#psd	Arbeitszeiten / Monatliche Arbeitszeit: Mai (Monatl. Sollarbeitsstunden)	5.2	NUM	NEIN	JA	1267
az_mtl_tarifl_06#psd	Arbeitszeiten / Monatliche Arbeitszeit: Juni (Monatl. Sollarbeitsstunden)	5.2	NUM	NEIN	JA	1267
az_mtl_tarifl_07#psd	Arbeitszeiten / Monatliche Arbeitszeit: Juli (Monatl. Sollarbeitsstunden)	5.2	NUM	NEIN	JA	1267
az_mtl_tarifl_08#psd	Arbeitszeiten / Monatliche Arbeitszeit: August (Monatl. Sollarbeitsstunden)	5.2	NUM	NEIN	JA	1267
az_mtl_tarifl_09#psd	Arbeitszeiten / Monatliche Arbeitszeit: September (Monatl. Sollarbeitsstunden)	5.2	NUM	NEIN	JA	1267
az_mtl_tarifl_10#psd	Arbeitszeiten / Monatliche Arbeitszeit: Oktober (Monatl. Sollarbeitsstunden)	5.2	NUM	NEIN	JA	1267
az_mtl_tarifl_11#psd	Arbeitszeiten / Monatliche Arbeitszeit: November (Monatl. Sollarbeitsstunden)	5.2	NUM	NEIN	JA	1267
az_mtl_tarifl_12#psd	Arbeitszeiten / Monatliche Arbeitszeit: Dezember (Monatl. Sollarbeitsstunden)	5.2	NUM	NEIN	JA	1267
basislohn_dez#psd	Entlohnung / Monatslohn: Basislohn Dezember	7.2	NUM	NEIN	NEIN	1832
datum_mm#lk	Entlohnung / Monatslohn: Gültigkeitsjahr (JJJJ)	4	DATE	NEIN	NEIN	398
grundlohnzusatz#psd	Entlohnung / Monatslohn: Zusätze Dez.	7.2	NUM	NEIN	NEIN	1832
mgl_fest_bez_vor_1m#psd	Entlohnung / Monatslohn: Festbezüge	7.2	NUM	NEIN	JA	1832
mgl_logr_2_vor_1m#psd	Entlohnung / Monatslohn: Monatslohn	7.2	NUM	NEIN	JA	1832

SSH

LODAS

Fach 4

Beschreibung der Eingabefelder

Feld	Beschreibung	Länge	Typ	MUSS	HIST	DEID
mgl_vor_1m_2#psd	Entlohnung / Monatslohn: Monatsgrundlohn	7.2	NUM	NEIN	JA	1832
molo_akk_rs_leist_zuschlag#psd	Entlohnung / Monatslohn: Leistungszuschlag	1	NUM	NEIN	JA	4090
molo_ausfallzeit_formel_kz#psd	Entlohnung / Monatslohn: Ber. unbez. Ausfallzeiten	1	NUM	NEIN	JA	4091
molo_kz#psd	Entlohnung / Monatslohn: Kennzeichen Monatslohn	1	NUM	NEIN	JA	4076
molo_referenzzeitraum#psd	Entlohnung / Monatslohn: Referenzzeitraum	1	NUM	NEIN	JA	4089
pnr#psd	Personal Nummer	5	NUM	JA	JA	479
verd_grad_ds_vor_1m#psd	Entlohnung / Monatslohn: Durchschn. Verdienstgrad	5.2	NUM	NEIN	JA	4232
verd_grad_fuer_ueber_std#psd	Entlohnung / Monatslohn: Verdienstgrad Mehrarbeitsstd.	5.2	NUM	NEIN	JA	268
verd_grad_logr_2#psd	Entlohnung / Monatslohn: Verdienstgrad (Sonstige Angaben)	5.2	NUM	NEIN	NEIN	268

2.72 Tabelle: u_lod_psd_monatswerte

Feld	Beschreibung	Länge	Typ	MUSS	HIST	DEID
akkordrichtsatz#psd	Entlohnung / Monatslohn: Akkordrichtsatz (Monatswerte)	4.2	NUM	NEIN	NEIN	1683
monat_monatswerte#psd	Entlohnung / Monatslohn: Monat/Jahr	6	DATE	JA	NEIN	398
pnr#psd	Personal Nummer	5	NUM	JA	NEIN	479
verdienstgrad#psd	Entlohnung / Monatslohn: Verdienstgrad (Monatswerte)	5.2	NUM	NEIN	NEIN	1830

2.73 Tabelle: u_lod_psd_mutterschutz

Feld	Beschreibung	Länge	Typ	MUSS	HIST	DEID
abw_beg_schutzfrist#psd	Mutterschutz: Abweichender Beginn Mutterschutzfrist	8	DATE	NEIN	NEIN	12
abw_ende_schutzfrist#psd	Mutterschutz: Abweichendes Ende Mutterschutzfrist	8	DATE	NEIN	NEIN	12
arbeitsentgelt_manuell#psd	Mutterschutz: Manuelle Eingaben für EEL verwenden	1	NUM	NEIN	NEIN	440
autom_ermittlung_zuschuss#psd	Mutterschutz: Abweichende Verdienstangaben für Berechnung zum Mutterschaftsgeld	1	NUM	NEIN	NEIN	440
beg_moegl_eltzeit#psd	Mutterschutz: Beginn mögliche Elternzeit	8	DATE	NEIN	NEIN	12
beginn_schutzfrist#psd	Mutterschutz: Beginn Mutterschutzfrist	8	DATE	NEIN	NEIN	12
bez_arbeitsstd1#psd	Mutterschutz: Bezahlte Arbeitsstunden im Monat vor Beginn der Frist	5.2	NUM	NEIN	NEIN	1855

SSH

LODAS

Beschreibung der Eingabefelder

Fach 4

Feld	Beschreibung	Länge	Typ	MUSS	HIST	DEID
bez_arbeitsstd2#psd	Mutterschutz: Bezahlte Arbeitsstunden zwei Monate vor Beginn der Frist	5.2	NUM	NEIN	NEIN	1855
bez_arbeitsstd3#psd	Mutterschutz: Bezahlte Arbeitsstunden drei Monate vor Beginn der Frist	5.2	NUM	NEIN	NEIN	1855
dr_mon_vor_fr_brutto#psd	Mutterschutz: vereinb. Bruttoverd. drei Monate vor Beginn der Mutterschutzfrist	9.2	NUM	NEIN	NEIN	1834
dr_mon_vor_fr_netto#psd	Mutterschutz: vereinb. Nettoverd. drei Monate vor Beginn der Mutterschutzfrist	9.2	NUM	NEIN	NEIN	1834
dr_mon_vor_frist#psd	Mutterschutz: Drei Monate vor Beginn der Mutterschutzfrist	6	DATE	NEIN	NEIN	398
end_moegl_eltzeit#psd	Mutterschutz: Ende mögliche Elternzeit	8	DATE	NEIN	NEIN	12
ende_schutzfrist#psd	Mutterschutz: Ende Mutterschutzfrist	8	DATE	NEIN	NEIN	12
fehlgeburt#psd	Mutterschutz: Fehlgeburt	1	NUM	NEIN	NEIN	440
fruehgeburt#psd	Mutterschutz: Frühgeburt	1	NUM	NEIN	NEIN	440
grund_abw_fristen#psd	Mutterschutz: Grund für abweichende Fristen	50	CHAR	NEIN	NEIN	742
kz_behinderung#psd	Mutterschutz: Behinderung des Kindes	1	NUM	NEIN	NEIN	440
lohnart_zusch_mutgeld#psd	Mutterschutz: Lohnart Zuschuss zum Mutterschaftsgeld	4	NUM	NEIN	NEIN	4178
mehrarbeitsstd1#psd	Mutterschutz: davon Mehrarbeitsstunden im Monat vor Beginn der Frist	5.2	NUM	NEIN	NEIN	1855
mehrarbeitsstd2#psd	Mutterschutz: davon Mehrarbeitsstunden zwei Monate vor Beginn der Frist	5.2	NUM	NEIN	NEIN	1855
mehrarbeitsstd3#psd	Mutterschutz: davon Mehrarbeitsstunden drei Monate vor Beginn der Frist	5.2	NUM	NEIN	NEIN	1855
mehrlingsgeburt#psd	Mutterschutz: Mehrlingsgeburt	1	NUM	NEIN	NEIN	440
mon_vor_fr#psd	Mutterschutz: Monat vor Beginn der Mutterschutzfrist	6	DATE	NEIN	NEIN	398
mon_vor_fr_brutto#psd	Mutterschutz: vereinb. Bruttoverdienst im Monat vor Beginn der Mutterschutzfrist	9.2	NUM	NEIN	NEIN	1834
mon_vor_fr_netto#psd	Mutterschutz: vereinb. Nettoverdienst im Monat vor Beginn der Mutterschutzfrist	9.2	NUM	NEIN	NEIN	1834
mutterschutz_nr#psd	Mutterschutz: Mutterschutz Nummer	4	NUM	JA	NEIN	4549
nebenverd_anr_bis#psd	Mutterschutz: Ende Nebenbeschäftigung	8	DATE	NEIN	NEIN	12

SSH

LODAS

Fach 4

Beschreibung der Eingabefelder

Feld	Beschreibung	Länge	Typ	MUSS	HIST	DEID
nebenverd_netto_tag#psd	Mutterschutz: Nebenverdienst netto pro Tag	7.2	NUM	NEIN	NEIN	1832
pnr#psd	Personal Nummer	5	NUM	JA	NEIN	479
tats_lfd_brutto1#psd	Mutterschutz: laufender Bruttoverdienst für EEL im Monat vor Beginn der Frist	8.2	NUM	NEIN	NEIN	1833
tats_lfd_brutto2#psd	Mutterschutz: laufender Bruttoverdienst für EEL zwei Monate vor Beginn der Frist	8.2	NUM	NEIN	NEIN	1833
tats_lfd_brutto3#psd	Mutterschutz: laufender Bruttoverdienst für EEL drei Monate vor Beginn der Frist	8.2	NUM	NEIN	NEIN	1833
tats_tag_entbind#psd	Mutterschutz: Tatsächlicher Tag der Entbindung	8	DATE	NEIN	NEIN	12
td_beg_elternzeit#psd	Mutterschutz: Beginn Elternzeit 3. Teil	8	DATE	NEIN	NEIN	12
td_end_elternzeit#psd	Mutterschutz: Ende Elternzeit 3. Teil	8	DATE	NEIN	NEIN	12
te_beg_elternzeit#psd	Mutterschutz: Beginn Elternzeit 1. Teil	8	DATE	NEIN	NEIN	12
te_end_elternzeit#psd	Mutterschutz: Ende Elternzeit 1. Teil	8	DATE	NEIN	NEIN	12
tv_beg_elternzeit#psd	Mutterschutz: Beginn Elternzeit 4. Teil	8	DATE	NEIN	NEIN	12
tv_end_elternzeit#psd	Mutterschutz: Ende Elternzeit 4. Teil	8	DATE	NEIN	NEIN	12
tz_beg_elternzeit#psd	Mutterschutz: Beginn Elternzeit 2. Teil	8	DATE	NEIN	NEIN	12
tz_end_elternzeit#psd	Mutterschutz: Ende Elternzeit 2. Teil	8	DATE	NEIN	NEIN	12
unbez_entsch_fehlstd1#psd	Mutterschutz: unbez. entschuldigte Fehlstunden im Monat vor Beginn der Frist	5.2	NUM	NEIN	NEIN	1855
unbez_entsch_fehlstd2#psd	Mutterschutz: unbez. entschuldigte Fehlstunden zwei Monate vor Beginn der Frist	5.2	NUM	NEIN	NEIN	1855
unbez_entsch_fehlstd3#psd	Mutterschutz: unbez. entschuldigte Fehlstunden drei Monate vor Beginn der Frist	5.2	NUM	NEIN	NEIN	1855
unbez_entsch_fehltage1#psd	Mutterschutz: unbez. entschuldigte Fehltage im Monat vor Beginn der Frist	2	NUM	NEIN	NEIN	4315
unbez_entsch_fehltage2#psd	Mutterschutz: unbez. entschuldigte Fehltage zwei Monate vor Beginn der Frist	2	NUM	NEIN	NEIN	4315
unbez_entsch_fehltage3#psd	Mutterschutz: unbez. entschuldigte Fehltage drei Monate vor Beginn der Frist	2	NUM	NEIN	NEIN	4315

SSH

LODAS

Beschreibung der Eingabefelder

Fach 4

Feld	Beschreibung	Länge	Typ	MUSS	HIST	DEID
unbez_unentsch_fehlstd1#psd	Mutterschutz: unbez. unentschuld. Fehlstunden im Monat vor Beginn der Frist	5.2	NUM	NEIN	NEIN	1855
unbez_unentsch_fehlstd2#psd	Mutterschutz: unbez. unentschuld. Fehlstunden zwei Monate vor Beginn der Frist	5.2	NUM	NEIN	NEIN	1855
unbez_unentsch_fehlstd3#psd	Mutterschutz: unbez. unentschuld. Fehlstunden drei Monate vor Beginn der Frist	5.2	NUM	NEIN	NEIN	1855
unbez_unentsch_fehltag1#psd	Mutterschutz: unbez. unentschuld. Fehltage im Monat vor Beginn der Frist	2	NUM	NEIN	NEIN	4315
unbez_unentsch_fehltag2#psd	Mutterschutz: unbez. unentschuld. Fehltage zwei Monate vor Beginn der	2	NUM	NEIN	NEIN	4315
unbez_unentsch_fehltag3#psd	Mutterschutz: unbez. unentschuld. Fehltage drei Monate vor Beginn der Frist	2	NUM	NEIN	NEIN	4315
wahrsch_tag_entbind#psd	Mutterschutz: Wahrscheinlicher Tag der Entbindung	8	DATE	NEIN	NEIN	12
zw_mon_vor_fr_brutto# psd	Mutterschutz: vereinb. Bruttoverd. zwei Monate vor Beginn der Mutterschutzfrist	9.2	NUM	NEIN	NEIN	1834
zw_mon_vor_fr_netto#psd	Mutterschutz: vereinb. Nettoverd. zwei Monate vor Beginn der Mutterschutzfrist	9.2	NUM	NEIN	NEIN	1834
zw_mon_vor_frist#psd	Mutterschutz: Zwei Monate vor Beginn der Mutterschutzfrist	6	DATE	NEIN	NEIN	398

2.74 Tabelle: u_lod_psd_nettobeabzug

Feld	Beschreibung	Länge	Typ	MUSS	HIST	DEID
betrag#psd	Entlohnung / Netto-Bezüge/Netto-Abzüge: Betrag	9.2	NUM	NEIN	JA	4489
gab#psd	Entlohnung / Netto-Bezüge/Netto-Abzüge: Gültig in den Monaten	26	CHAR	NEIN	JA	4495
intervall#psd	Entlohnung / Netto-Bezüge/Netto-Abzüge: Intervall	1	NUM	NEIN	JA	4491
kuerzung#psd	Entlohnung / Netto-Bezüge/Netto-Abzüge: Kürzung	1	NUM	NEIN	JA	4696
nba_nr#psd	Entlohnung / Netto-Bezüge/Netto-Abzüge: Netto-Bez./Netto-Abz.	4	NUM	NEIN	JA	4055
nettobeabzug_id#psd	Entlohnung / Netto-Bezüge/Netto-Abzüge: Nummer	2	NUM	JA	JA	4227

SSH

LODAS

Fach 4

Beschreibung der Eingabefelder

Feld	Beschreibung	Länge	Typ	MUSS	HIST	DEID
pnr#psd	Personal Nummer	5	NUM	JA	JA	479

2.75 Tabelle: u_lod_psd_oed_allg_ang

Feld	Beschreibung	Länge	Typ	MUSS	HIST	DEID
diensteintr_jubi#psd	Öffentlicher Dienst / Allgemeine Angaben: Dienst Eintritt für Jubiläum	8	DATE	NEIN	JA	12
ernennung_eintritt#psd	Öffentlicher Dienst / Allgemeine Angaben: Ernennung / Dienst Eintritt	8	DATE	NEIN	JA	12
kuerzung_divisor#psd	Öffentlicher Dienst / Allgemeine Angaben: Ermittlung Tagesdurchschnitt	1	NUM	NEIN	JA	4646
oed_abw_arbeitstage#psd	Öffentlicher Dienst / Allgemeine Angaben: Abweichende Arbeitstage	3.2	NUM	NEIN	JA	4551
oed_abw_betr_ka_eins#psd	Öffentlicher Dienst / Allgemeine Angaben: Abw. Betrag Kinderanteil 1.Kind	6.2	NUM	NEIN	JA	1831
oed_abw_betr_ka_drei#psd	Öffentlicher Dienst / Allgemeine Angaben: Abw. Betrag Kinderanteil ab 3.Kind	6.2	NUM	NEIN	JA	1831
oed_abw_betr_ka_zwei#psd	Öffentlicher Dienst / Allgemeine Angaben: Abw. Betrag Kinderanteil 2.Kind	6.2	NUM	NEIN	JA	1831
oed_arbeitstage_wtl#psd	Öffentlicher Dienst / Allgemeine Angaben: Wöchentliche Arbeitstage	1	NUM	NEIN	JA	4101
oed_aufschlag_proz_satz#psd	Öffentlicher Dienst / Allgemeine Angaben: Prozentsatz	5.2	NUM	NEIN	JA	268
oed_aufschlag_std#psd	Öffentlicher Dienst / Allgemeine Angaben: Betrag je Stunde	5.2	NUM	NEIN	JA	1830
oed_aufschlag_tag#psd	Öffentlicher Dienst / Allgemeine Angaben: Betrag je Tag	5.2	NUM	NEIN	JA	1830
oed_bewaehrungsaufst_datum#psd	Öffentlicher Dienst / Allgemeine Angaben: Datum Bewährungsaufstieg	6	DATE	NEIN	JA	398
oed_dienstverh#psd	Öffentlicher Dienst / Allgemeine Angaben: Dienstverhältnis	1	CHAR	NEIN	JA	4448
oed_ehe_anteil_kz#psd	Öffentlicher Dienst / Allgemeine Angaben: Ehegattenanteil	1	NUM	NEIN	JA	4124
oed_kuerzg_ehe_anteil_kz#psd	Öffentlicher Dienst / Allgemeine Angaben: Teilzeitkürzung	1	NUM	NEIN	JA	4040
oed_kuerzg_kinderanteil_kz#psd	Öffentlicher Dienst / Allgemeine Angaben: Teilzeitkürzung (Kinderanteil)	1	NUM	NEIN	JA	4040

SSH

LODAS

Beschreibung der Eingabefelder

Fach 4

Feld	Beschreibung	Länge	Typ	MUSS	HIST	DEID
oed_mgl_pro_std#psd	Öffentlicher Dienst / Allgemeine Angaben: Anteiliger Monatsgrundlohn je	5.2	NUM	NEIN	JA	1830
oed_ortszu_grundbetrag_kz#psd	Öffentlicher Dienst / Allgemeine Angaben: Grundbetrag	1	NUM	NEIN	JA	4123
pnr#psd	Personal Nummer	5	NUM	JA	JA	479
regelung_bund#psd	Öffentlicher Dienst / Allgemeine Angaben: Regelung Bund / Land	2	CHAR	NEIN	JA	4449
woech_vollarbeitzeit#psd	Öffentlicher Dienst / Allgemeine Angaben: Wöchentliche Vollarbeitszeit	4.2	NUM	NEIN	JA	1828

2.76 Tabelle: u_lod_psd_oed_anteil

Feld	Beschreibung	Länge	Typ	MUSS	HIST	DEID
oed_anteil_zuwend#psd	Öffentlicher Dienst / Sonderzahlungen: Anzahl Zwölfstel	2	NUM	NEIN	JA	694
pnr#psd	Personal Nummer	5	NUM	JA	JA	479

2.77 Tabelle: u_lod_psd_oed_kuerz

Feld	Beschreibung	Länge	Typ	MUSS	HIST	DEID
oed_kuerz_zvk_pfl#psd	Öffentlicher Dienst / Allgemeine Angaben: Kürzung ZVK-Pflicht (MM)	2	NUM	NEIN	JA	694
pnr#psd	Personal Nummer	5	NUM	JA	JA	479

2.78 Tabelle: u_lod_psd_oed_sonderz

Feld	Beschreibung	Länge	Typ	MUSS	HIST	DEID
oed_anz_monat_sonder#psd	Öffentlicher Dienst / Sonderzahlungen: Anzahl Monate für Sonderzahlung	2	NUM	NEIN	JA	4402
oed_beg_anspr_sonderz#psd	Öffentlicher Dienst / Sonderzahlungen: Beginn Anspeuch Sonderzahlung	6	DATE	NEIN	JA	398
oed_entg_gesvol_nicht_ber#psd	Öffentlicher Dienst / Sonderzahlungen: Entgelte im Gesamtvoll. nicht berücksichtigt.	1	NUM	NEIN	JA	440
oed_kz_autom_sonderz#psd	Öffentlicher Dienst / Sonderzahlungen: Unterdrückung Berechnung	1	NUM	NEIN	JA	440
oed_kz_sonderz_austritt#psd	Öffentlicher Dienst / Sonderzahlungen: Berechnung trotz Austritt	1	NUM	NEIN	JA	4040

SSH

LODAS

Fach 4

Beschreibung der Eingabefelder

Feld	Beschreibung	Länge	Typ	MUSS	HIST	DEID
oed_kz_unt_pausch_leistpr#psd	Öffentlicher Dienst / Sonderzahlungen: Unterdrückung pausch. Leistungsprämie	1	NUM	NEIN	JA	440
oed_kz_unterdr_einmal#psd	Öffentlicher Dienst / Sonderzahlungen: Unterdrückung tarifliche Einmalzahlung	1	NUM	NEIN	JA	440
oed_kz_zuw_austritt#psd	Öffentlicher Dienst / Sonderzahlungen: Zuwendung trotz Austritt	1	NUM	NEIN	JA	440
oed_proz_satz_zuwend#psd	Öffentlicher Dienst / Sonderzahlungen: Abweichender Prozentsatz für Zuwendung	5.2	NUM	NEIN	JA	1855
oed_unt_berechnung_zuw#psd	Öffentlicher Dienst / Allgemeine Angaben: Unterdrückung Berechnung	1	NUM	NEIN	JA	440
oed_zuwend_mm_2#psd	Öffentlicher Dienst / Allgemeine Angaben: Abweichender Monat der	2	NUM	NEIN	JA	4072
pnr#psd	Personal Nummer	5	NUM	JA	JA	479
unterdr_urlaubsgeld#psd	Öffentlicher Dienst / Allg. Angaben: Unterdrückung autom. Ermittlung Urlaubsgeld	1	NUM	NEIN	JA	440
unterdr_urlaubsgeld_la#psd	Öffentlicher Dienst / Allgemeine Angaben: Zugeordnete Lohnart	4	NUM	NEIN	JA	4178

2.79 Tabelle: u_lod_psd_oed_statistiken

Feld	Beschreibung	Länge	Typ	MUSS	HIST	DEID
alterstufe_stufe#psd	Öffentlicher Dienst / Statistiken: Lebensaltersstufe o. Stufe (EF17)	2	NUM	NEIN	JA	4446
arb_z_faktor_fest#psd	Öffentlicher Dienst / Statistiken: Arbeitszeitfaktor bei Festbezügen (EF21)	5.2	NUM	NEIN	JA	1830
besch_einbez#psd	Öffentlicher Dienst / Statistiken: Beschäftigten in Statistik einbeziehen	1	NUM	NEIN	JA	4040
beschaeft_verh_umf#psd	Öffentlicher Dienst / Statistiken: Umfang des Beschäftigungsverhältnisses (EF10)	1	AN	NEIN	JA	4451
bildungsabschluss_ef41#psd	Öffentlicher Dienst / Statistiken: Bildungsabschluss (EF41)	1	NUM	NEIN	JA	4534
bund_land_intern#psd	Öffentlicher Dienst / Statistiken: Bundes- bzw. landesinterne Zwecke (EF23)	19	CHAR	NEIN	JA	4558
dienststellen_name#psd	Öffentlicher Dienst / Statistiken: Bezeichnung der Dienststelle	50	CHAR	NEIN	JA	742

SSH

LODAS

Beschreibung der Eingabefelder

Fach 4

Feld	Beschreibung	Länge	Typ	MUSS	HIST	DEID
dienststellen_nr#psd	Öffentlicher Dienst / Statistiken: Dienststellen-Nummer	15	CHAR	NEIN	JA	560
dienstverh_dauer#psd	Öffentlicher Dienst / Statistiken: Dauer des Dienstverhältnisses (EF11)	1	NUM	NEIN	JA	4439
einzelplan_kapitel#psd	Öffentlicher Dienst / Statistiken: Einzelplan/Kapitel (EF16)	5	CHAR	NEIN	JA	646
familienstand_oed#psd	Öffentlicher Dienst / Statistiken: Familienstand (EF18)	1	NUM	NEIN	JA	4450
gemeindeort#psd	Öffentlicher Dienst / Statistiken: Gemeindeschlüssel AGS Dienst- /Arbeitsort	40	CHAR	NEIN	JA	460
gemeindeschl_ao#psd	Öffentlicher Dienst / Statistiken: Gemeindeschlüssel AGS (EF14)	8	CHAR	NEIN	JA	718
kinderanteil#psd	Öffentlicher Dienst / Statistiken: Kinderanteil (EF19)	2	NUM	NEIN	JA	4447
komm_aufgabenber#psd	Öffentlicher Dienst / Statistiken: Kommunaler Aufgabenbereich (EF6)	3	NUM	NEIN	JA	4443
komm_produktnummer#psd	Öffentlicher Dienst / Statistiken: Kommunale Produktnummer (EF42)	6	NUM	NEIN	JA	4514
oed_ags_wohnort#psd	Öffentlicher Dienst / Statistiken: Gemeindeschlüssel AGS Wohnort (EF20)	8	CHAR	NEIN	JA	718
oed_bez_wohnort#psd	Öffentlicher Dienst / Statistiken: Gemeindeschlüssel AGS Wohnort	40	CHAR	NEIN	JA	460
laufbahn#psd	Öffentlicher Dienst / Statistiken: Laufbahn (EF13)	3	NUM	NEIN	JA	4444
pnr#psd	Personal Nummer	5	NUM	JA	JA	479
staat_aufgabenber#psd	Öffentlicher Dienst / Statistiken: Staatlicher Aufgabenbereich (EF5)	3	NUM	NEIN	JA	4442
tarifkennzeichen#psd	Öffentlicher Dienst / Statistiken: Tarifkennzeichen (EF24)	1	NUM	NEIN	JA	4445
tarifvertrag_art#psd	Öffentlicher Dienst / Statistiken: Art des Tarifvertrags (EF43)	2	NUM	NEIN	JA	4591

2.80 Tabelle: u_lod_psd_oed_unt_kig

Feld	Beschreibung	Länge	Typ	MUSS	HIST	DEID
oed_unt_kig_zuschl_zuw#psd	Öffentlicher Dienst / Sonderzahlungen: Unterdrückung Kinderzuschlag Zuwendung	1	NUM	NEIN	JA	440
pnr#psd	Personal Nummer	5	NUM	JA	JA	479

SSH

LODAS

Fach 4

Beschreibung der Eingabefelder

2.81 Tabelle: u_lod_psd_oed_versorg_vblu

Feld	Beschreibung	Länge	Typ	MUSS	HIST	DEID
kz_oed_vblu_stfrei#psd	Öffentlicher Dienst / Versorgungswerk VBLU	1	NUM	NEIN	JA	4400
kz_oed_vblu_versorg#psd	Berechnung steuerfreier Öffentlicher Dienst /Versorgungswerk VBLU Erteilung der Versorgungszusage	1	NUM	NEIN	JA	4399
kz_unterdr_aganteil#psd	Öffentlicher Dienst / Versorgungswerk (VBLU): Unterdrückung Arbeitgeber-Anteil	1	NUM	NEIN	JA	440
kz_unterdr_verdienstgrenz#psd	Öffentlicher Dienst / Versorgungswerk (VBLU): Unterdrückung Verdienstgrenze	1	NUM	NEIN	JA	440
kz_vertr_estg_pausch_verst#psd	Öffentlicher Dienst / Versorgungswerk (VBLU): Bei Vertrag nach §40b pauschalverst.	1	NUM	NEIN	JA	440
kz_voraus_estg_erfuellt#psd	Öffentlicher Dienst / Versorgungswerk (VBLU): Voraussetzungen für §100 EStG erf.	1	NUM	NEIN	JA	440
oed_abr_gesond_vbertrag#psd	Öffentlicher Dienst / Versorgungswerk (VBLU): Abrechnung gesonderter Vertrag BVV	1	NUM	NEIN	JA	440
oed_abr_nach_bvv#psd	Öffentlicher Dienst / Versorgungswerk (VBLU): Abrechnung nach BVV	1	NUM	NEIN	JA	440
oed_abw_pausch_an#psd	Öffentlicher Dienst /Versorgungswerk VBLU Abwälzung Pauschalsteuer auf AN	1	NUM	NEIN	JA	4334
oed_ag_beitr_unterstkas#psd	Öffentlicher Dienst / Versorgungswerk (VBLU): AG-Beiträge nur an Unterst.kasse	1	NUM	NEIN	JA	4512
oed_ert_verszus_unterstkas#psd	Öffentlicher Dienst / Versorgungswerk (VBLU): Ert. d. Vers.-Zus.f. Unters.-Kasse	1	NUM	NEIN	JA	4513
oed_gruppenvers#psd	Öffentlicher Dienst / Versorgungswerk (VBLU): Gruppenversicherung	1	NUM	NEIN	JA	4362
oed_vbl_an_nr_unterstkas#psd	Öffentlicher Dienst / Versorgungswerk (VBLU): Arbeitnehmernr. Unterst.-Kasse	14	CHAR	NEIN	JA	838
oed_vblu_ag_proz_satz#psd	Öffentlicher Dienst / Versorgungswerk VBLU Arbeitgebersatz (VBLU)	4.2	NUM	NEIN	JA	907

Beschreibung der Eingabefelder

Fach 4

Feld	Beschreibung	Länge	Typ	MUSS	HIST	DEID
oed_vblu_an_nr#psd	Öffentlicher Dienst / Versorgungswerk (VBLU): Arbeitnehmernr.	14	CHAR	NEIN	JA	838
oed_vblu_an_proz_satz#psd	Direktversicherung Öffentlicher Dienst /Versorgungswerk VBLU Arbeitnehmersatz (VBLU)	4.2	NUM	NEIN	JA	907
oed_vblu_beitrag_kz#psd	Öffentlicher Dienst /Versorgungswerk VBLU Berechnung des AN-Anteils	1	NUM	NEIN	JA	4187
oed_vblu_kz_2#psd	Öffentlicher Dienst /Versorgungswerk VBLU Berechnung pauschalverst.	1	NUM	NEIN	JA	4105
oed_vblu_pausch_grenze#psd	Öffentlicher Dienst /Versorgungswerk VBLU Angaben: Monatlich eigene Grenze	3	NUM	NEIN	JA	1655
oed_verdgrenz_vblu_pfl#psd	Öffentlicher Dienst / Versorgungswerk (VBLU): Verdienstgrenze für VBLU-Pflicht	9.2	NUM	NEIN	JA	1834
pnr#psd	Personal Nummer	5	NUM	JA	JA	479

2.82 Tabelle: u_lod_psd_oed_zul_beamte

Feld	Beschreibung	Länge	Typ	MUSS	HIST	DEID
amtzulage#psd	Öffentlicher Dienst / Zulagen für Beamte: Amtszulage	3	NUM	NEIN	JA	4435
amtzulage_la#psd	Öffentlicher Dienst / Zulagen für Beamte: Abweichende Lohnart Amtszulage	4	NUM	NEIN	JA	4178
pnr#psd	Personal Nummer	5	NUM	JA	JA	479
stellenzulage#psd	Öffentlicher Dienst / Zulagen für Beamte: Stellenzulage	3	NUM	NEIN	JA	4436
stellenzulage_betr#psd	Öffentlicher Dienst / Zulagen für Beamte: Stellenzulage Betrag	7.2	NUM	NEIN	JA	1832

2.83 Tabelle: u_lod_psd_oed_zus_versorg

Feld	Beschreibung	Länge	Typ	MUSS	HIST	DEID
abw_prozsatz#psd	Öffentlicher Dienst / Zusatzversorgung: Abw. Proz.satz Sanierungsgeld/Sonderzahlung	4.2	NUM	NEIN	JA	907
kz_bt_voraus_estg_erfuellt#psd	Öffentlicher Dienst / Zusatzversorgung: Voraussetzungen für §100 EStG erfüllt	1	NUM	NEIN	JA	4040

SSH

LODAS

Fach 4

Beschreibung der Eingabefelder

Feld	Beschreibung	Länge	Typ	MUSS	HIST	DEID
kz_oed_versorgzusage#psd	Öffentlicher Dienst / Zusatzversorgung: Erteilung der Versorgungszusage	1	NUM	NEIN	JA	4399
kz_oed_zusatzbeitrag#psd	Öffentlicher Dienst / Zusatzversorgung: Berechnung Zusatzbeitrag AN-Anteil	1	NUM	NEIN	JA	4398
kz_versteu_freigr#psd	Öffentlicher Dienst / Zusatzversorgung: Verst. des den Freibetrag überst. Betrags	1	NUM	NEIN	JA	4333
kz_zb_voraus_estg_erfuellt#psd	Öffentlicher Dienst / Zusatzversorgung: Voraussetzungen für §100 EStG erfüllt	1	NUM	NEIN	JA	4040
oed_abw_mitgl_nr#psd	Öffentlicher Dienst / Zusatzversorgung: Abweich. Mitgliedsnummer Arbeitgeber	15	CHAR	NEIN	JA	560
oed_abw_proz_pfl_stsv#psd	Öffentlicher Dienst / Zusatzversorgung: Abw.Proz.satz Pflichtbeitr. Steuer/SV (AG)	4.2	NUM	NEIN	JA	907
oed_abw_prozsatz_umlzuschl#psd	Öffentlicher Dienst / Zusatzversorgung: abw. Prozentsatz Umlagezuschlag	4.2	NUM	NEIN	JA	907
oed_abw_verdgrenze#psd	Öffentlicher Dienst / Zusatzversorgung: Abw. Verdienstgrenze	7.2	NUM	NEIN	JA	1829
oed_abw_verdgrenze_zuw#psd	Öffentlicher Dienst / Zusatzversorgung: Abw. Verdienstgrenze i. M. d. Zuwendung	7.2	NUM	NEIN	JA	1829
oed_abwaelzung_an_kz#psd	Öffentlicher Dienst / Zusatzversorgung: Abwälzung Pauschalsteuer auf den AN	1	NUM	NEIN	JA	4334
oed_austrittsmonat_dez#psd	Öffentlicher Dienst / Zusatzversorgung: Schätzbetr. f. Austritt/Dez.(Aufzehr-M.)	6.2	NUM	NEIN	JA*	781
oed_autom_beitragsueberw#psd	Öffentlicher Dienst / Zusatzversorgung: automatische Beitragsüberwachung	1	NUM	NEIN	JA	4577
oed_ber_stfrbetr_p3nr56#psd	Öffentlicher Dienst / Zusatzversorgung: Berechnung Steuerfreibetrag	1	NUM	NEIN	JA	4562
oed_bere_sanierung_kz#psd	Öffentlicher Dienst / Zusatzversorgung: Berechnung Sanierungsgeld/Sonderzahlung	1	NUM	NEIN	JA	4335
oed_berech_beitrag_an_kz#psd	Öffentlicher Dienst / Zusatzversorgung: Berechnung des AN-Beitrags	1	NUM	NEIN	JA	4338

SSH

LODAS

Beschreibung der Eingabefelder

Fach 4

Feld	Beschreibung	Länge	Typ	MUSS	HIST	DEID
oed_berech_beitrag_kz#psd	Öffentlicher Dienst / Zusatzversorgung: Berechnung des AG-Beitrags	1	NUM	NEIN	JA	4332
oed_eigene_vertr_nr1#psd	Öffentlicher Dienst / Zusatzversorgung: Eigene Vertr.- Nr. Vertrag 1	2	NUM	NEIN	JA	4227
oed_eigene_vertr_nr2#psd	Öffentlicher Dienst / Zusatzversorgung: Eigene Vertr.- Nr. Vertrag 2	2	NUM	NEIN	JA	4227
oed_foerd10a_vertr1_kz#psd	Öffentlicher Dienst / Zusatzversorgung: Förderung §10a EStG Vertrag 1	1	NUM	NEIN	JA	440
oed_foerd10a_vertr2_kz#psd	Öffentlicher Dienst / Zusatzversorgung: Förderung §10a EStG Vertrag 2	1	NUM	NEIN	JA	440
oed_hoegr_mon_zuw#psd	Öffentlicher Dienst / Zusatzversorgung: Höchstgrenze i. Monat d. Zuw.	7.2	NUM	NEIN	JA	1832
oed_hoegr_zvk_pfl#psd	Öffentlicher Dienst / Zusatzversorgung: Höchstgrenze für ZVK-Pflicht	7.2	NUM	NEIN	JA	1832
oed_kz_an_meldew_zvk#psd	Öffentlicher Dienst / Zusatzversorgung: AN für DÜ- Meldewesen ZVK sperren	1	NUM	NEIN	JA	440
oed_kz_berechn_umlzuschlag#psd	Öffentlicher Dienst / Zusatzversorgung: Berechnung Umlagezuschlag	1	NUM	NEIN	JA	4040
oed_kz_doppel_zvk#ps	Öffentlicher Dienst / Zusatzversorgung: Pauschalierung §40b EStG	1	NUM	NEIN	JA	4526
oed_kz_proz_beitr#psd	Öffentlicher Dienst / Zusatzversorgung: Berechnung Zusatzbeitrag (AG-Anteil)	1	NUM	NEIN	JA	4342
oed_proz_beitr_hoehler#psd	Öffentlicher Dienst / Zusatzversorgung: Prozentsatz zusätzlicher Beitrag	4.2	NUM	NEIN	JA	907
oed_proz_pfl_beitrag_ag#psd	Öffentlicher Dienst / Zusatzversorgung: Prozentsatz Pflichtbeitrag (AG)	4.2	NUM	NEIN	JA	907
oed_proz_pfl_beitrag_an#psd	Öffentlicher Dienst / Allgemeine Angaben: Prozentsatz Pflichtbeitrag (AN)	4.2	NUM	NEIN	JA	907
oed_proz_satz_allg_uml#psd	Öffentlicher Dienst / Zusatzversorgung: Satz allgem. Prozentsatz Umlage (AG-Anteil)	4.2	NUM	NEIN	JA	907
oed_proz_satz_zus_uml#psd	Öffentlicher Dienst / Zusatzversorgung: Satz zusätzliche Umlage	4.2	NUM	NEIN	JA	907

SSH

LODAS

Fach 4

Beschreibung der Eingabefelder

Feld	Beschreibung	Länge	Typ	MUSS	HIST	DEID
oed_proz_zusatzbeitrag#psd	Öffentlicher Dienst / Zusatzversorgung: Prozentsatz Zusatzbeitrag (AG-Anteil)	4.2	NUM	NEIN	JA	907
oed_prozsatz_ag#psd	Öffentlicher Dienst / Zusatzversorgung: Prozentsatz Arbeitgeber	3.2	NUM	NEIN	JA	4511
oed_prozsatz_an#psd	Öffentlicher Dienst / Zusatzversorgung: Prozentsatz Arbeitnehmer	3.2	NUM	NEIN	JA	4511
oed_risiko_vertr1_kz#psd	Öffentlicher Dienst / Zusatzversorgung: Versicherungsmerkmal frw. Vers. Vertrag 1	2	NUM	NEIN	JA	4336
oed_risiko_vertr2_kz#psd	Öffentlicher Dienst / Zusatzversorgung: Versicherungsmerkmal frw. Vers. Vertrag 2	2	NUM	NEIN	JA	4336
oed_untldr_hoegr_mon_zuw#psd	Öffentlicher Dienst / Zusatzversorgung: Unterdrückung Höchstgr. i. Monat d. Zuw.	1	NUM	NEIN	JA	440
oed_untldr_hoegr_zvk_pfl#psd	Öffentlicher Dienst / Zusatzversorgung: Unterdrückung Höchstgr. für ZVK-Pflicht	1	NUM	NEIN	JA	440
oed_versteu_freigrenze_kz#psd	Öffentlicher Dienst / Zusatzversorgung: Verst. des den Freibetrag überst. Betrag	1	NUM	NEIN	JA	4333
oed_zusatzbeitrag_proz#psd	Öffentlicher Dienst / Zusatzversorgung: Prozentsatz Zusatzbeitrag (AN)	5.2	NUM	NEIN	JA	268
oed_zvk_ag_anteil_kz#psd	Öffentlicher Dienst / Zusatzversorgung: Berechnung AG-Anteil	1	NUM	NEIN	JA	4264
oed_zvk_an_anteil_kz#psd	Öffentlicher Dienst / Zusatzversorgung: Berechnung AN-Anteil	1	NUM	NEIN	JA	4263
oed_zvk_an_nr#psd	Öffentlicher Dienst / Zusatzversorgung: Arbeitnehmernummer ZVK	14	NUM	NEIN	JA	1827
oed_zvk_an_proz_satz#psd	Öffentlicher Dienst / Zusatzversorgung: Prozentsatz Umlage (AN-Anteil)	4.2	NUM	NEIN	JA	907
oed_zvk_kz#psd	Öffentlicher Dienst / Zusatzversorgung: Berechnung der Umlage (ZVK)	1	NUM	NEIN	JA	4359
oed_zvk_pausch_grenze#psd	Öffentlicher Dienst / Zusatzversorgung: Mtl. Pauschalierungsgrenze	3	NUM	NEIN	JA	1655
pnr#psd	Personal Nummer	5	NUM	JA	JA	479

SSH

LODAS

Beschreibung der Eingabefelder

Fach 4

2.84 Tabelle: u_lod_psd_pfaendung

Feld	Beschreibung	Länge	Typ	MUSS	HIST	DEID
abs_unpfaendbar#psd	Entlohnung / Pfändung: Absolut unpfändbar	11.2	NUM	NEIN	JA	4310
anz_unterhaltsber#psd	Entlohnung / Pfändung: Anzahl Unterhaltsberechtigte	3.2	NUM	NEIN	JA	4349
bes_lohnarten_25proz#psd	Entlohnung / Pfändung: Besondere Lohnarten -25% (z.B. Urlaubsgeld)	5.2	NUM	NEIN	JA	268
bes_lohnarten_50proz#psd	Entlohnung / Pfändung: Besondere Lohnarten -50% (z.B. Urlaubsgeld)	5.2	NUM	NEIN	JA	268
erst_abrechnung#psd	Entlohnung / Pfändung: Erstmalige Abrechnung	6	DATE	NEIN	JA	398
fixer_abzugsbetrag#psd	Entlohnung / Pfändung: Fixer Abzugsbetrag	11.2	NUM	NEIN	JA	4310
gew_forderung#psd	Entlohnung / Pfändung: Gewöhnliche Forderung	11.2	NUM	NEIN	JA	4310
gew_rang#psd	Entlohnung / Pfändung: Rang	2	NUM	NEIN	JA	1788
haus_nr_glaebiger#psd	Entlohnung / Pfändung: Hausnummer Gläubiger Adresse	9	CHAR	NEIN	JA	4560
kz_lfd_uh_pfaendung#psd	Entlohnung / Pfändung: Laufende, monatlich gleich bleibende Unterhaltspfändung	1	NUM	NEIN	JA	440
kz_ruhende_pfaendung#psd	Entlohnung / Pfändung: Ruhende Pfändung	1	NUM	NEIN	JA	440
kz_verrechnungsbeschluss#psd	Entlohnung / Pfändung: Verrechnungsbeschluss	1	NUM	NEIN	JA	440
letzte_abr_unterhalt#psd	Entlohnung / Pfändung: Letzte Abrechnung Unterhalt	6	DATE	NEIN	JA	398
letzte_abr_verbrinsolvenz#psd	Entlohnung / Pfändung: Letzte Abrechnung	6	DATE	NEIN	JA	398
lfd_ford_unterhalt#psd	Entlohnung / Pfändung: Laufende Unterhaltsforderung	11.2	NUM	NEIN	JA	4310
max_an_anteil_priv_kv#	Entlohnung / Pfändung: Max. AN-Anteil für private KV	6.2	NUM	NEIN	JA	1811
max_an_anteil_priv_pv#	Entlohnung / Pfändung: Max. AN-Anteil für private PV	6.2	NUM	NEIN	JA	1811
nat_glaebiger#psd	Entlohnung / Pfändung: Land Gläubiger Adresse	3	A	NEIN	JA	4213
netto_abz_nr#psd	Entlohnung / Pfändung: Netto-Abzugs-Nr.	4	NUM	NEIN	JA	4348
ort_glaebiger#psd	Entlohnung / Pfändung: Ort Gläubiger Adresse	34	CHAR	NEIN	JA	4393
pfaen_bic#psd	Entlohnung / Pfändung: BIC	11	CHAR	NEIN	JA	4394
pfaen_iban#psd	Entlohnung / Pfändung: IBAN	42	CHAR	NEIN	JA	4643
pfaen_neben#psd	Entlohnung / Pfändung: Pfändbares Nebeneinkommen	11.2	NUM	NEIN	JA	4310

SSH

LODAS

Fach 4

Beschreibung der Eingabefelder

Feld	Beschreibung	Länge	Typ	MUSS	HIST	DEID
pfaendung_nr#psd	(netto) Entlohnung / Pfändung: Pfändungsbeschluss-Nr.	2	NUM	JA	JA	4195
pfaendungsnetto#psd	Entlohnung / Pfändung: Berechnung des Pfändungsnettos	1	NUM	NEIN	JA	4656
plz_glaebiger#psd	Entlohnung / Pfändung: Postleitzahl Gläubiger Adresse	10	CHAR	NEIN	JA	462
pnr#psd	Personal Nummer	5	NUM	JA	JA	479
quote_gleichberechtigung#psd	Entlohnung / Pfändung: Quote Gleichberechtigung	5.2	NUM	NEIN	JA	268
rang_unterhaltspfaendung#psd	Entlohnung / Pfändung: Rang (Unterhaltspfändung)	2	NUM	NEIN	JA	1788
rueckst_unterhalt#psd	Entlohnung / Pfändung: Rückständiger Unterhalt	11.2	NUM	NEIN	JA	4310
strasse_glaebiger#psd	Entlohnung / Pfändung: Straße Gläubiger Adresse	33	CHAR	NEIN	JA	4559
uhalt_pfaen_neben#psd	Entlohnung / Pfändung: Pfändbares Nebeneinkommen (netto)	11.2	NUM	NEIN	JA	4310
unpfaend_proz_satz#psd	Entlohnung / Pfändung: Unpfändbarer Prozentsatz	5.2	NUM	NEIN	JA	268
verbraucherinsolvenz#psd	Entlohnung / Pfändung: Pfändung wegen Verbraucherinsolvenz	1	NUM	NEIN	JA	440
verw_zweck_1#psd	Entlohnung / Pfändung: Verwendungszweck Zeile 1	25	CHAR	NEIN	JA	647
verw_zweck_2#psd	Entlohnung / Pfändung: Verwendungszweck Zeile 2	25	CHAR	NEIN	JA	647
zahlungsempfaenger#psd	Entlohnung / Pfändung Name:	25	CHAR	NEIN	JA	647
zustelldatum#psd	Entlohnung / Pfändung: Zustelldatum	8	DATE	NEIN	JA	12

2.85 Tabelle: u_lod_psd_pfaendung_bav

Feld	Beschreibung	Länge	Typ	MUSS	HIST	DEID
avs_vertrags_nr#psd	Entlohnung / Pfändung: Vertragsnummer (betriebliche Altersvorsorge)	4	NUM	JA	JA	4499
pfaendbarkeit_bav#psd	Entlohnung / Pfändung: Pfändbarkeit (betriebliche Altersvorsorge)	1	NUM	NEIN	JA	4508
pfaendung_nr#psd	Entlohnung / Pfändung: Pfändungsnummer (Betriebliche Altersvorsorge)	2	NUM	JA	JA	4195
pnr#psd	Personal Nummer	5	NUM	JA	JA	479

Beschreibung der Eingabefelder

Fach 4

2.86 Tabelle: u_lod_psd_pfaendung_darlehen

Feld	Beschreibung	Länge	Typ	MUSS	HIST	DEID
darl_vertrags_nr#psd	Entlohnung / Pfändung: Vertragsnummer (Darlehen)	4	NUM	JA	JA	4499
pfaendbarkeit_darl#psd	Entlohnung / Pfändung: Pfändbarkeit (Darlehen)	1	NUM	NEIN	JA	4508
pfaendung_nr#psd	Entlohnung / Pfändung: Pfändungsnummer (Darlehen)	2	NUM	JA	JA	4195
pnr#psd	Personal Nummer	5	NUM	JA	JA	479

2.87 Tabelle: u_lod_psd_pfaendung_la

Feld	Beschreibung	Länge	Typ	MUSS	HIST	DEID
la_vertrags_nr#psd	Entlohnung / Pfändung: eigene Lohnartennummer	4	NUM	JA	JA	4178
pfaendbarkeit_la#psd	Entlohnung / Pfändung: Pfändbarkeit (Lohnarten)	1	NUM	NEIN	JA	4508
pfaendung_nr#psd	Entlohnung / Pfändung: Pfändungsnummer (Lohnart)	2	NUM	JA	JA	4195
pnr#psd	Personal Nummer	5	NUM	JA	JA	479

2.88 Tabelle: u_lod_psd_pfaendung_vwl

Feld	Beschreibung	Länge	Typ	MUSS	HIST	DEID
pfaendbarkeit_vwl#psd	Entlohnung / Pfändung: Pfändbarkeit (VWL)	1	NUM	NEIN	JA	4508
pfaendung_nr#psd	Entlohnung / Pfändung: Pfändungsnummer (VWL)	2	NUM	JA	JA	4195
pnr#psd	Personal Nummer	5	NUM	JA	JA	479
vwl_vertrags_nr#psd	Entlohnung / Pfändung: Vertragsnummer (VWL)	1	NUM	JA	JA	4517

2.89 Tabelle: u_lod_psd_priv_versicherung

Feld	Beschreibung	Länge	Typ	MUSS	HIST	DEID
arbgebzusch_kv#psd	Sozialversicherung / Private Versicherung: Arbeitgeberzuschuss (KV)	6.2	NUM	NEIN	JA	1811
arbgebzusch_n_aut_erm_kv#psd	Sozialversicherung / Private Versicherung: AG-Zuschuss nicht autom. erm. (KV)	1	NUM	NEIN	JA	440
arbgebzusch_n_aut_erm_pv#psd	Sozialversicherung / Private Versicherung: AG-Zuschuss nicht autom. erm. (PV)	1	NUM	NEIN	JA	440
arbgebzusch_pv#psd	Sozialversicherung / Private Versicherung:	6.2	NUM	NEIN	JA	1811

SSH

LODAS

Fach 4

Beschreibung der Eingabefelder

Feld	Beschreibung	Länge	Typ	MUSS	HIST	DEID
beihilfeber_hinterbl_pv#psd	Arbeitgeberzuschuss (PV) Sozialversicherung / Private Versicherung: Beihilfeberechtigter Hinterbliebener	1	NUM	NEIN	JA	440
firmenzahler_kv#psd	Sozialversicherung / Private Versicherung: Firmenzahler (KV)	1	NUM	NEIN	JA	440
firmenzahler_pv#psd	Sozialversicherung / Private Versicherung: Firmenzahler (PV)	1	NUM	NEIN	JA	440
gesamtbeitrag_kv#psd	Sozialversicherung / Private Versicherung: Monatlicher Gesamtbeitrag (priv. KV)	6.2	NUM	NEIN	JA	1811
gesamtbeitrag_pv#psd	Sozialversicherung / Private Versicherung: Monatlicher Gesamtbeitrag (priv. PV)	6.2	NUM	NEIN	JA	1811
kv_priv_kz#psd	Sozialversicherung / Private Versicherung: Privat krankenversichert	1	NUM	NEIN	JA	440
monatl_beitrant_basis_kv#psd	Sozialversicherung / Private Versicherung: Monatlicher Beitragsanteil (KV)	6.2	NUM	NEIN	JA	1811
ohne_ansp_auf_krankgeld#psd	Sozialversicherung / Private Versicherung: Ermäßigter Beitrags. nach § 243 SGB V	1	NUM	NEIN	JA	440
pnr#psd	Personal Nummer	5	NUM	JA	JA	479
pv_priv_kz#psd	Sozialversicherung / Private Versicherung: Privat pflegeversichert	1	NUM	NEIN	JA	440
vorruehst_geld_empf_kv#psd	Sozialversicherung / Private Versicherung: Vorruehstandsgeldempfänger	1	NUM	NEIN	JA	440

2.90 Tabelle: u_lod_psd_schwerbeh

Feld	Beschreibung	Länge	Typ	MUSS	HIST	DEID
pnr#psd	Personal Nummer	5	NUM	JA	JA	479
sba_az_geschaeftsstelle#psd	Personaldaten / Schwerbehindertenabgabe: Ausweis-Nr./Aktenzeichen	20	CHAR	NEIN	JA	4556
sba_kz_dienststelle#psd	Personaldaten / Schwerbehindertenabgabe: Ausstellende Dienststelle	5	AN	NEIN	JA	4381
sba_kz_persgruppe_elan#psd	Personaldaten / Schwerbehindertenabgabe: Personengruppe ELAN	5	AN	NEIN	JA	4380
sba_ort_dienststelle#psd	Personaldaten / Schwerbehindertenabgabe: Ort der Dienststelle	40	CHAR	NEIN	JA	460

SSH

LODAS

Beschreibung der Eingabefelder

Fach 4

Feld	Beschreibung	Länge	Typ	MUSS	HIST	DEID
sba_sb_ausweis_ab#psd	Personaldaten / Schwerbehindertenabgabe:SB- Ausweis gültig ab (TT.MM.JJJJ)	8	DATE	NEIN	JA	12
sba_sb_ausweis_bis#psd	Personaldaten / Schwerbehindertenabgabe: SB- Ausweis gültig bis (TT.MM.JJJJ)	8	DATE	NEIN	JA	12
sba_unter_18_std_aa_kz#psd	Personaldaten / Schwerbehindertenabgabe: Arbeitszeit <18 Std. mit Zulassung AA	1	NUM	NEIN	JA	440

2.91 Tabelle: u_lod_psd_sonstiges

Feld	Beschreibung	Länge	Typ	MUSS	HIST	DEID
kk_betr_nr_pnr#psd	Personaldaten: Bisherige/ Weiterführende Betriebs-Nr.	8	NUM	NEIN	JA	1234
pnr#psd	Personal Nummer	5	NUM	JA	JA	479
pnr_bisherig#psd	Personaldaten: Bisherige Personal Nummer	5	NUM	NEIN	JA	479
pnr_weiterfuehrend#psd	Personaldaten: Weiterführende Personalnummer	5	NUM	NEIN	JA	479
wf_pnr_bgs_av#psd	Personaldaten: Bisheriger/Weiterführender Beitragsgruppenschlüssel AV	1	NUM	NEIN	JA	4300
wf_pnr_bgs_kv#psd	Personaldaten: Bisheriger/Weiterführender Beitragsgruppenschlüssel KV	1	NUM	NEIN	JA	4364
wf_pnr_bgs_pv#psd	Personaldaten: Bisheriger/Weiterführender Beitragsgruppenschlüssel PV	1	NUM	NEIN	JA	4301
wf_pnr_bgs_rv#psd	Personaldaten: Bisheriger/Weiterführender Beitragsgruppenschlüssel RV	1	NUM	NEIN	JA	4363

2.92 Tabelle: u_lod_psd_sozialversicherung

Feld	Beschreibung	Länge	Typ	MUSS	HIST	DEID
aag_sv_ag_anteil_u1#psd	Sozialversicherung / Allgemeine SV-Daten: Fortgezahlte AG- Anteile zur SV U1	7.2	NUM	NEIN	JA*	1832
aag_sv_ag_anteil_u2#psd	Sozialversicherung / Allgemeine SV-Daten: Fortgezahlte AG- Anteile zur SV U2	7.2	NUM	NEIN	JA*	4613

SSH

LODAS

Fach 4

Beschreibung der Eingabefelder

Feld	Beschreibung	Länge	Typ	MUSS	HIST	DEID
abw_ls_pv#psd	Sozialversicherung / Allgemeine SV- Daten: Abw. Bundesland Pflegeversich.	2	NUM	NEIN	JA	4261
ag_beitrag_versw#psd	Sozialversicherung / Allgemeine SV- Daten: Arbeitgeberbeitrag (Versorgungswerk)	7.2	NUM	NEIN	JA	1829
ag_zuschuss_freiw_kv#psd	Sozialversicherung / Freiwillige Versicherung: Arbeitgeber-Zuschuss freiw. KV	1	NUM	NEIN	JA	4529
ag_zuschuss_pv#psd	Sozialversicherung / Freiwillige Versicherung: Arbeitgeber-Zuschuss zur PV	1	NUM	NEIN	JA	4530
altersrentner_bufdi_kz#psd	Sozialversicherung / Allgemeine SV-Daten: Altersvollrentner Bundesfreiwilligend.	1	NUM	NEIN	JA	440
an_beitraege_inlaend_kv#psd	Sozialversicherung/Allgemeine SV-Daten: Arbeitnehmer leistet Beiträge zur inländischen Krankenvers.	1	NUM	NEIN	JA	440
an_beitrag_versw#psd	Sozialversicherung / Allgemeine SV-Daten: Arbeitnehmerbeitrag (Versorgungswerk)	7.2	NUM	NEIN	JA	1829
an_ohne_regelaz_kz#psd	Sozialversicherung / Allgemeine SV-Daten: AN ohne regelm. wöchentl. Arbeitszeit	1	NUM	NEIN	JA	440
anspr_bez_freist#psd	Sozialversicherung / Allgemeine SV-Daten: Anspr. auf bez. Freistellung begr. auf	4.	NUM	NEIN	JA	1788
anz_kinder_pv_abschlag#psd	Sozialversicherung / Allgemeine SV-Daten: Anzahl Kinder für PV-Abschlagsermittl.	1	NUM	NEIN	JA	4830
anz_monate#psd	Sozialversicherung / Allgemeine SV-Daten: Anzahl Monate	2	NUM	NEIN	JA	4402
ausfall_sv_pflcht_entgelt#psd	Sozialversicherung / Allgemeine SV-Daten: Ausgef. lfd. SV-pfl. Brutto- Arb.entg	8.2	NUM	NEIN	JA	1833
autom_erm_ausfallentgeld#psd	Sozialversicherung / Allgemeine SV-Daten: Ausfallentgelte automatisch ermitteln	1	NUM	NEIN	JA	4040
av_an_ausland_sv#psd	Sozialversicherung / Allgemeine SV-Daten: AV AN-Beitrag ausländische SV-Träger	8.2	NUM	NEIN	JA*	4531
av_bgrs#psd	Sozialversicherung / Allgemeine SV-Daten: Beitragsgruppenschlüssel AV	1	NUM	NEIN	JA	4688
beg_beitrags_herab#psd	Sozialversicherung / Freiwillige Versicherung: Beginn Beitragsherabsetzung Kug	6	DATE	NEIN	JA	398

SSH

LODAS

Beschreibung der Eingabefelder

Fach 4

Feld	Beschreibung	Länge	Typ	MUSS	HIST	DEID
beginn_rente#psd	Sozialversicherung / Allgemeine SV Daten: Beginn der Rente	8	DATE	NEIN	JA	12
beitragszahlung#psd	Sozialversicherung / Allgemeine SV-Daten: Beitragszahlung	1	NUM	NEIN	JA	4575
berech_insolvenzgeld_uml#psd	Sozialversicherung / Allgemeine SV-Daten: Insolvenzgeldumlage berechnen	1	NUM	NEIN	JA	4542
besonderheiten_rente#psd	Sozialversicherung / Allgemeine SV Daten: Besonderheit ausländische Rente	1	NUM	NEIN	JA	4840
bestandsschutz_kz#psd	Sozialversicherung / Allgemeine SV-Daten: Bestandsschutz anwenden	1	NUM	NEIN	JA	440
besondere_kv_frw_kz#psd	Sozialversicherung / Freiwillige Versicherung: Bes. Tatbestand Nebeneinkünfte	1	NUM	NEIN	JA	440
betrags_hoehervers#psd	Sozialversicherung / Allgemeine SV-Daten: Betrag Höherversicherung(Vers.werk)	7.2	NUM	NEIN	JA	1829
btrzusch_pflvers_kindfrbtr#psd	Sozialversicherung / Allgemeine SV- Daten: Beitragszusch. zur PV trotz Kind(er).	1	NUM	NEIN	JA	440
datum_erklaerung_verzicht#psd	Sozialversicherung / Allgemeine SV Daten: Verzichtserklärung ist eingegangen am	8	DATE	NEIN	JA	12
datum_verzicht_rv_freiheit#psd	Sozialversicherung / Allgemeine SV- Daten: Verzicht RV- Freiheit/Bestandschutz	6	NUM	NEIN	JA	398
drei_mon_vor_fr_bbg_brutto#psd	Sozialversicherung / Allgemeine SV-Daten: Brutto drei Monate vor Beginn d. Frist	7.2	NUM	NEIN	JA*	4613
drei_mon_vor_fr_bbg_netto#psd	Sozialversicherung / Allgemeine SV-Daten: Netto drei Monate vor Beginn d. Frist	7.2	NUM	NEIN	JA*	4613
duevo_rentner_kz#psd	Sozialversicherung / DEÜV: Rentnerschlüssel	1	NUM	NEIN	JA	4148
ende_beitrags_herab#psd	Sozialversicherung / Freiwillige Versicherung: Ende Beitragsherabsetzung Kug	6	DATE	NEIN	JA	398
erstattungsbetrag_u1#psd	Sozialversicherung / Allgemeine SV-Daten: Erstattungsbetrag U1	7.2	NUM	NEIN	JA*	4613
erstattungsbetrag_u2#psd	Sozialversicherung / Allgemeine SV-Daten: Erstattungsbetrag U2	7.2	NUM	NEIN	JA*	4613
fiktives_lfd_svbrutto#psd	Sozialversicherung / Allgemeine SV-Daten: Fikt. lfd. SV-Brutto für vollen Monat	6.2	NUM	NEIN	JA*	1831

SSH

LODAS

Fach 4

Beschreibung der Eingabefelder

Feld	Beschreibung	Länge	Typ	MUSS	HIST	DEID
fortgezahlt_entgelt_bav_u1#psd	Sozialversicherung / Allgemeine SV-Daten: Fortgezahltes Entgelt bav U1	11.2	NUM	NEIN	JA	4310
fortgezahlt_entgelt_bav_u2#psd	Sozialversicherung / Allgemeine SV-Daten: Fortgezahltes Entgelt bav U2	11.2	NUM	NEIN	JA	4310
fortgezahltes_entgelt_u1#psd	Sozialversicherung / Allgemeine SV-Daten: Fortgezahltes Entgelt U1	7.2	NUM	NEIN	JA*	4613
fortgezahltes_entgelt_u2#psd	Sozialversicherung / Allgemeine SV-Daten: Fortgezahltes Entgelt U2	7.2	NUM	NEIN	JA*	4613
grund_ausschl_freistell#psd	Sozialversicherung / Allgemeine SV-Daten: Grund Ausschluss auf bez. Freistellung	1	NUM	NEIN	JA	4628
gv_gf_schluesel#psd	Sozialversicherung / Allgemeine SV-Daten:	1	NUM	NEIN	JA	4092
hoechstbeitrag#psd	Geringverdiener/Geringf. Besch. Sozialversicherung / Freiwillige Versicherung: Höchstbeitrag	1	NUM	NEIN	JA	4401
insolvenz_abw_status_austr#psd	Sozialversicherung / Insolvenz: Abw. Status des Mitarbeiters im weiterf. Mandant	1	NUM	NEIN	JA	4732
kk_minijob_betrnr#psd	Sozialversicherung / Allgemeine SV-Daten: Betriebsnummer abweich. Krankenkasse	8	NUM	NEIN	JA	1234
kk_nr#psd	Sozialversicherung / Allgemeine SV-Daten: Krankenkasse (Gesetzlich)	3	NUM	NEIN	JA	4061
kk_nr_bun_bestandsschutz#psd	Sozialversicherung / Allgemeine SV-Daten: Krankenkasse geringfügig Beschäftigte	3	NUM	NEIN	JA	4061
kk_nr_frw#psd	Sozialversicherung / Freiwillige Versicherung: Krankenkasse (Freiwillig)	3	NUM	NEIN	JA	4061
kk_nr_uml#psd	Sozialversicherung / Allgemeine SV-Daten: Umlagekasse (wenn Abweich. gesetzl. KK)	3	NUM	NEIN	JA	4061
kv_ag_ausland_sv#psd	Sozialversicherung / Allgemeine SV-Daten: KV AG-Beitrag ausländische SV-Träger	8.2	NUM	NEIN	JA*	4531
kv_bgrs#psd	Sozialversicherung / Allgemeine SV-Daten: Beitragsgruppenschlüssel KV	1	NUM	NEIN	JA	4689
kv_frw_ag_anteil#psd	Sozialversicherung / Freiwillige Versicherung: Arbeitgeberanteil	6.2	NUM	NEIN	JA	1831
kv_frw_ges_beitrag#psd	Sozialversicherung / Freiwillige Versicherung: Gesamtbeitrag	6.2	NUM	NEIN	JA	1831

SSH

LODAS

Beschreibung der Eingabefelder

Fach 4

Feld	Beschreibung	Länge	Typ	MUSS	HIST	DEID
kv_status_kurzfr#psd	Sozialversicherung / Allgemeine SV-Daten: Versicherungsstatus kurzfr. Beschäft.	1	NUME	NEIN	JA	4812
kz_alte_gleitz_formel_rv#psd	Sozialversicherung / Allgemeine SV-Daten: Alte Gleitzonenformel anwenden	1	NUM	NEIN	JA	440
kz_antrag_herabsetz_betr#psd	Sozialversicherung / Freiwillige Versicherung: Antrag Beitragsherabs.Kinderbetr.	1	NUM	NEIN	JA	4040
kz_av_bezugsgroesse#psd	Sozialversicherung / Allgemeine SV-Daten: AV Berechnung aus Bezugsgröße	1	NUM	NEIN	JA	440
kz_befrei_rv_pflicht_gab#psd	Sozialversicherung / Allgemeine SV-Daten: Antrag zur Befreiung von RV-	1	NUM	NEIN	JA	4665
kz_bergbau_rag#psd	Sozialversicherung / Allgemeine SV- Daten: Regelaltersgrenze bei 65 Jahren	1	NUM	NEIN	JA	440
kz_keine_zus_av#psd	Sozialversicherung / Mehrfachbeschäftigung: Keine Zusammenrechnung in der AV -	1	NUM	NEIN	JA	440
kz_knappsch_rentenvers#psd	Sozialversicherung / Allgemeine SV-Daten: Knappschaftliche Rentenversicherung	1	NUM	NEIN	JA	440
kz_rvfrei_vor_rag#psd	Sozialversicherung / Allgemeine SV- Daten: BGRS-RV 3 vor Erreichen Regelaltersgr	1	NUM	NEIN	JA	440
kz_selbstz_auto_ueberw_frw#psd	Sozialversicherung / Freiwillige Versicherung: Selbstzahler	1	NUM	NEIN	JA	440
kz_selbstzahler_versw#psd	Sozialversicherung / Allgemeine SV-Daten: Auszahlung des AG-Zuschusses an den AN	1	NUM	NEIN	JA	440
kz_statuskennzeichen_deuev#psd	Sozialversicherung / DEÜV: Statuskennzeichen DEÜV	1	NUM	NEIN	JA	4404
kz_teilbetrag_rv_berueck#psd	Sozialversicherung / Allgemeine SV-Daten: Teilbetrag für die RV berücksichtigen	1	NUM	NEIN	JA	440
kz_verm_netto_rv#psd	Sozialversicherung / Allgemeine SV- Daten: Nettolohn wird um RV.betr. vermindert	1	NUM	NEIN	JA	440
kz_verz_min_beitrg_ber#psd	Sozialversicherung / Mehrfachbesch.: Verzicht auf Mindestbeitragsberechnung	1	NUM	NEIN	JA	4252
kz_zuschl_pv_kinderlose#psd	Sozialversicherung / Allgemeine SV-Daten: Beitr.zur PV für Kinderlose nicht ber.	1	NUM	NEIN	JA	440

SSH

LODAS

Fach 4

Beschreibung der Eingabefelder

Feld	Beschreibung	Länge	Typ	MUSS	HIST	DEID
la_fuer_ausfall#psd	Sozialversicherung / Allgemeine SV-Daten: Lohnart zur Ermittlung d. ausgef. Entg.	4	NUM	NEIN	JA	4178
man_eingabe_versw#psd	Sozialversicherung / Allgemeine SV-Daten: Manuelle Eingabe(Versorgungswerk)	1	NUM	NEIN	JA	440
midijob_kz#psd	Sozialversicherung / Allgemeine SV-Daten: Midijobregelung anwenden	1	NUM	NEIN	JA	440
mon_vor_fr_bbg_brutto#psd	Sozialversicherung / Allgemeine SV-Daten: Brutto im Monat vor Beginn d. Frist	7.2	NUM	NEIN	JA*	4613
mon_vor_fr_bbg_netto#psd	Sozialversicherung / Allgemeine SV-Daten: Netto im Monat vor Beginn d. Frist	7.2	NUM	NEIN	JA*	4613
nachweispflicht_au#psd	Sozialversicherung / Allgemeine SV-Daten: AU Attest muss vorgelegt werden ab dem	1	NUM	NEIN	JA	4805
nbl1_kz#psd	Sozialversicherung / Allgemeine SV-Daten: SV-rechtliche Behandlung	1	NUM	NEIN	JA	4096
netto_abz_hoehervers#psd	Sozialversicherung / Allgemeine SV-Daten: Netto-Abzug Höhervers. (Vers.werk)	4	NUM	NEIN	JA	4311
netto_bezug_versw#psd	Sozialversicherung / Allgemeine SV-Daten: Netto-Bezug für den AG-Zuschuss	4	NUM	NEIN	JA	4311
nettoabz_gesbeitrag#psd	Sozialversicherung / Allgemeine SV-Daten: Netto-Abzug für den Gesamtbeitrag	4	NUM	NEIN	JA	4311
pnr#psd	Personal Nummer	5	NUM	JA	JA	479
pv_ag_ausland_sv#psd	Sozialversicherung / Allgemeine SV-Daten: PV AG-Beitrag ausländische SV- Träger	8.2	NUM	NEIN	JA*	4531
pv_bgrs#psd	Sozialversicherung / Allgemeine SV-Daten: Beitragsgruppenschlüssel PV	1	NUM	NEIN	JA	4690
pv_frw_ag_anteil#psd	Sozialversicherung / Freiwillige Versicherung: Arbeitgeberanteil	5.2	NUM	NEIN	JA	1830
pv_frw_ges_beitrag#psd	Sozialversicherung / Freiwillige Versicherung: Gesamtbeitrag	5.2	NUM	NEIN	JA	1830
rentenart#psd	Sozialversicherung / Allgemeine SV-Daten: Rentenart	1	NUM	NEIN	JA	4839
rv_ag_ausland_sv#psd	Sozialversicherung / Allgemeine SV-Daten: RV AG-Beitrag ausländische SV-Träger	8.2	NUM	NEIN	JA*	4531
rv_an_ausland_sv#psd	Sozialversicherung / Allgemeine SV-Daten: RV AN-Beitrag ausländische SV-Träger	8.2	NUM	NEIN	JA*	4531

SSH

LODAS

Beschreibung der Eingabefelder

Fach 4

Feld	Beschreibung	Länge	Typ	MUSS	HIST	DEID
rv_befreiende_lv_kz#psd	Sozialversicherung / Allgemeine SV-Daten: Befreiende LV vom AN abgeschlossen	1	NUM	NEIN	JA	440
rv_bgrs#psd	Sozialversicherung / Allgemeine SV-Daten: Beitragsgruppenschlüssel RV	1	NUM	NEIN	JA	4687
rv_freiheit_gab#psd	Sozialversicherung / Allgemeine SV-Daten: Verzichtserklärung ist gültig ab	8	DATE	NEIN	JA	12
rvbea_meldezeitraum_bis#psd	Sozialversicherung / DEÜV: Meldezeitraum bis (MM/JJJJ)	6	DATE	NEIN	JA	398
saison_an_kz#psd	Sozialversicherung / DEÜV: Saisonarbeitnehmer	1	NUM	NEIN	JA	440
steuerfrei_pauschal_vers#psd	Sozialversicherung / Allgemeine SV-Daten: davon steuerfrei bzw. pauschal versteuert	8.2	NUM	NEIN	JA	1833
uml_schluesel#psd	Sozialversicherung / Allgemeine SV-Daten: Umlageart	1	NUM	NEIN	JA	4095
verswerk_abr_kz#psd	Sozialversicherung / Allgemeine SV-Daten: Beitragsabführung an Versorgungswerk	1	NUM	NEIN	JA	440
verswerk_mitglied_nr#psd	Sozialversicherung / Allgemeine SV-Daten: Mitgliedsnummer des AN	17	CHAR	NEIN	JA	4543
verswerk_nr#psd	Sozialversicherung / Allgemeine SV-Daten: Versorgungswerk	3	NUM	NEIN	JA	4061
verzicht_rv_freiheit#psd	Sozialversicherung / Allgemeine SV-Daten: Verzicht auf RV-Freiheit	1	NUM	NEIN	JA	4841
wechsel_verswerk_tag#psd	Sozialversicherung / Allgemeine SV-Daten: Datum Wechsel in ein Versorgungswerk	8	DATE	NEIN	JA*	12
zeitversatz#psd	Sozialversicherung / Allgemeine SV-Daten: Monate Zeitversatz	1	NUM	NEIN	JA	4720
zus_ag_zusch_atz_versw#psd	Sozialversicherung / Allgemeine SV-Daten: Zus. AG-Zuschuss bei ATZ (Vers.werk)	7.2	NUM	NEIN	JA	1829
verspflichtig_n5_abs1_nr13#psd	Sozialversicherung / Freiwillige Versicherung: Versicherungs-pflichtig nach § 5 Abs. 1	1	NUM	NEIN	JA	440
zwei_mon_vor_fr_bbg_brutto#psd	Sozialversicherung / Allgemeine SV-Daten: Brutto zwei Monate vor Beginn d. Frist	7.2	NUM	NEIN	JA*	4613
zwei_mon_vor_fr_bbg_netto#psd	Sozialversicherung / Allgemeine SV-Daten: Netto zwei Monate vor Beginn d. Frist	7.2	NUM	NEIN	JA*	4613

SSH

LODAS

Fach 4

Beschreibung der Eingabefelder

2.93 Tabelle: u_lod_psd_st_besond

Feld	Beschreibung	Länge	Typ	MUSS	HIST	DEID
an_beitraege_ges_kv#psd	Steuer / Einmalbezüge/Sonstige Angaben/Versorg.: Arbeitnehmerbeiträge zur gesetzl. KV	7.2	NUM	NEIN	JA	1189
an_beitraege_soiz_pv#psd	Steuer / Einmalbezüge/Sonstige Angaben/Versorg.: Arbeitnehmerbeiträge zur sozialen PV	7.2	NUM	NEIN	JA	1189
beginn_versorgbezug#psd	Steuer / Einmalbezüge/Sonstige Angaben/Versorg.: Beginndatum Versorgungsbez. 1	6	DATE	NEIN	JA	398
bndld_grenzg_letzt_taeig#psd	Steuer / Einmalbezüge/Sonstige Angaben/Versorg.: Bundesland letzt. Tätigkeitsort	1	NUM	NEIN	JA	4733
dazugehoerige_pnr#psd	Steuer / Einmalbezüge/Sonstige Angaben/Versorg.: Dazugehörige Personalnummer	5	NUM	JA	JA	479
grenzgaenger#psd	Steuer / Einmalbezüge/Sonstige Angaben/Versorg.: Grenzgängerregelung/be. Stpfl.	1	NUM	NEIN	JA	4367
grundlohnzusatz_folg_emonat#psd	Steuer / SFN-Zuschläge: Grundlohnzusatz Folgemonat	7.2	NUM	NEIN	JA	1832
jaehrl_versbez#psd	Steuer / Einmalbezüge/Sonstige Angaben/Versorg.: Sonderzahl. Versorgungsbez. 1	10.2	NUM	NEIN	JA	4296
kist_pausch_abw_proz_satz#psd	Steuer / Pauschalsteuer: Abweichender KiSt-Satz	4.2	NUM	NEIN	JA	907
kist_pausch_unterdrueckung#psd	Steuer / Pauschalsteuer: Unterdrückung der pauschalen KiSt-	1	NUM	NEIN	JA	440
kz_due_bes_istbesch#psd	Steuer / Einmalbezüge/Sonstige Angaben/Versorg.: DÜ für Grenzgänger	1	NUM	NEIN	JA	4040
kz_steu_behandlung#psd	Steuer / Einmalbezüge/Sonstige Angaben/Versorg.: Steuerl. Behandlung NB-Vorjahr	1	NUM	NEIN	NEIN	4351
kz_steu_diff_nb_vj#psd	Steuer / Einmalbezüge/Sonstige Angaben/Versorg.: Stl. Differenzen aus NB Vorjahr	1	NUM	NEIN	NEIN	4362
lst_pausch_abw_proz_satz#psd	Steuer / Pauschalsteuer: Abweichender LSt-Satz für Aushilfen/Teilzeitbesch.	4.2	NUM	NEIN	JA	4314
lst_pausch_bes_proz_satz#psd	Steuer / Pauschalsteuer: Abweichender Lohnsteuersatz	4.2	NUM	NEIN	JA	4314
meldebeginn_rueck_fa#psd	Steuer / Einmalbezüge/Sonstige Angaben/Versorg.: Meldebeginn der Anmeldung	8	DATE	NEIN	NEIN	12

SSH

LODAS

Beschreibung der Eingabefelder

Fach 4

Feld	Beschreibung	Länge	Typ	MUSS	HIST	DEID
monatl_versbez#psd	Steuer / Einmalbezüge/Sonstige Angaben/Versorg.: Höhe monatl. Versorgungsbezug 1	9.2	NUM	NEIN	JA	1834
pnr#psd	Personal Nummer	5	NUM	JA	JA	479
sfn_basislohn#psd	Steuer / SFN-Zuschläge: Basislohn	7.2	NUM	NEIN	JA	1832
sfn_kz_1#psd	Steuer / SFN-Zuschläge: Abrechnungsvorschriften	1	NUM	NEIN	JA	4120
sfn_std_lohn#psd	Steuer / SFN-Zuschläge: Stundenlohn	4.2	NUM	NEIN	JA	1683
solz_bei_netto_lohn_kz#psd	Steuer / Einmalbezüge/Sonstige Angaben/Versorg.: Netto-lohn wird um SolZ vermin.	1	NUM	NEIN	JA	440
unterbr_anzahl#psd	Steuer / Einmalbezüge/Sonstige Angaben/Versorg.: Anzahl Unterbrechungen	1	NUM	NEIN	JA*	4545
versbez_empfaenger#psd	Steuer / Einmalbezüge/Sonstige Angaben/Versorg.: Versorgungsfreibetrag berücks.	1	NUM	NEIN	JA	440
versteuerung_versorg_bez#psd	Steuer / Einmalbezüge/Sonstige Angaben/Versorg.: Versteuerung des Versorgungsbezugs	1	NUM	NEIN	JA	4705
vorauss_jhrl_rest_verd#psd	Steuer / Einmalbezüge/Sonstige Angaben/Versorg.: Kumulierter Restverdienst Betr.	9.2	NUM	NEIN	JA	1834
vorauss_jhrl_rest_verd_dat#psd	Steuer / Einmalbezüge/Sonstige Angaben/Versorg.: Kumulierter Restverdienst Datum	6	DATE	NEIN	JA	398
vorauss_mtl_verd#psd	Steuer / Einmalbezüge/Sonstige Angaben/Versorg.: Vorauss. Monatsverdienst Betr.	9.2	NUM	NEIN	JA	1834
vorauss_mtl_verd_mmjj#psd	Steuer / Einmalbezüge/Sonstige Angaben/Versorg.: Vorauss. Monatsverdienst Datum	6	DATE	NEIN	JA	398

2.94 Tabelle: u_lod_psd_st_voragw

Feld	Beschreibung	Länge	Typ	MUSS	HIST	DEID
anz_kinderfreibetrag#lk	Steuer / Vorarbeitgeberwerte: Anzahl Kinderfreibeträge	3.1	NUM	NEIN	NEIN	1809
ausgezahlt_kig#lk	Steuer / Vorarbeitgeberwerte: Ausgezahlt Kinder-geld	7.2	NUM	NEIN	NEIN	1832
beitr_pkv_ppv#lk	Steuer / Vorarbeitgeberwerte: Beiträge zur PKV und Pflege-Pflichtversicherung	7.2	NUM	NEIN	NEIN	4537
beschaeftigungstage#lk	Steuer / Vorarbeitgeberwerte: Beschäftigungstage bei Vorarbeitgeber	3	NUM	NEIN	NEIN	1808

SSH

LODAS

Fach 4

Beschreibung der Eingabefelder

Feld	Beschreibung	Länge	Typ	MUSS	HIST	DEID
bez_ate#lk	Steuer / Vorarbeitgeberwerte: Steuerfreier Arbeitslohn nach Auslandstät.erlass	7.2	NUM	NEIN	NEIN	1832
bez_dba#lk	Steuer / Vorarbeitgeberwerte: Steuerfreier Arbeitslohn nach DBA	9.2	NUM	NEIN	NEIN	1834
bez_pausch_verst#lk	Steuer / Vorarbeitgeberwerte: Pauschal versteuerte Bezüge	7.2	NUM	NEIN	NEIN	1832
datum_mm#lk	Steuer / Vorarbeitgeberwerte: Gültigkeitsjahr (JJJJ)	4	DATE	NEIN	NEIN	398
faktor#lk	Steuer / Vorarbeitgeberwerte: Faktor	4.3	NUM	NEIN	NEIN	4586
gesamt_brutto#lk	Steuer / Vorarbeitgeberwerte: Gesamt-Brutto	8.2	NUM	NEIN	NEIN	1833
kist_mtl#lk	Steuer / Vorarbeitgeberwerte: Kirchensteuer des AN vom Brutto-Arbeitslohn	8.2	NUM	NEIN	NEIN	1833
kist_mtl_abfind#lk	Steuer / Vorarbeitgeberwerte: Arbeitnehmer KiSt aus Abfindungen	8.2	NUM	NEIN	NEIN	1833
lst_mtl#lk	Steuer / Vorarbeitgeberwerte: Einbeh. Lohnsteuer vom Brutto- Arbeitslohn	8.2	NUM	NEIN	NEIN	1833
lst_mtl_abfind#lk	Steuer / Vorarbeitgeberwerte: Lohnsteuer aus Abfindungen	8.2	NUM	NEIN	NEIN	1833
pnr#psd	Personal Nummer	5	NUM	JA	NEIN	479
solz#lk	Steuer / Vorarbeitgeberwerte: Einbeh. SolZ vom Brutto- Arbeitslohn	8.2	NUM	NEIN	NEIN	1833
solz_aus_abfind#lk	Steuer / Vorarbeitgeberwerte: Solidaritätszuschlag aus Abfindungen	8.2	NUM	NEIN	NEIN	1833
st_brutto_mtl#lk	Steuer / Vorarbeitgeberwerte: Brutto-Arbeitslohn einschl. Sachbezüge	8.2	NUM	NEIN	NEIN	1833
st_brutto_ohne_versbez#lk	Steuer / Vorarbeitgeberwerte: Arbeitslohn für mehrere Kalenderjahre	8.2	NUM	NEIN	NEIN	1833
st_klasse#lk	Steuer / Vorarbeitgeberwerte:	1	NUM	NEIN	NEIN	4202
unterbr_anzahl#lk	Steuer / Vorarbeitgeberwerte: Anzahl Unterbrechungen	1	NUM	NEIN	NEIN	1787
versbez_mehrjhr#lk	Steuer / Vorarbeitgeberwerte: ermäßigt besteuerte Versorgungsbezüge mehrjährig	9.2	NUM	NEIN	NEIN	1834
versbez_mtl#lk	Steuer / Vorarbeitgeberwerte: Steuerbeg. Versorg.bez. im Brutto-Arbeitslohn	8.2	NUM	NEIN	NEIN	1833

SSH

LODAS

Beschreibung der Eingabefelder

Fach 4

Feld	Beschreibung	Länge	Typ	MUSS	HIST	DEID
zuschuss_muttersch#lk	Steuer / Vorarbeitgeberwerte: Kug/Zuschuss zum Mutterschaftsgeld	7.2	NUM	NEIN	NEIN	1832

2.95 **Tabelle: u_lod_psd_steuer**

Feld	Beschreibung	Länge	Typ	MUSS	HIST	DEID
abruf_elstam_ausloesen_kz#psd	Anmeldung ELStAM über Schnittstelle	1	NUM	NEIN	NEIN	440
begin_jaehrl_kapital_mmjj#psd	Steuer / Einmalbezüge/Sonstige Angaben/ Versorgung.: Beginndatum Kapitalauszahlung	6	DATE	NEIN	JA	398
begin_jaehrl_sterbeg_mmjj#psd	Steuer / Einmalbezüge/Sonstige Angaben/Angaben/ Versorgung.: Beginndatum Sterbegeld (jähr.)	6	DATE	NEIN	JA	398
begin_mmjj_versebez2#psd	Steuer / Einmalbezüge/Sonstige Angaben/ Versorgung.: Beginndatum Versorgungsbez. 2	6	DATE	NEIN	JA	398
begin_mmjj_versebez3#psd	Steuer / Einmalbezüge/Sonstige Versorg.: Beginndatum Versorgungsbez. 3	6	DATE	NEIN	JA	398
els_2_anmeldedatum#psd	Anmeldedatum ELSTER II	8	DATE	NEIN	JA	12
els_2_haupt_ag_kz#psd	Steuer / Steuerkarte: Kennzeichnung Arbeitgeber (Haupt-/Nebenarbeitgeber)	1	NUM	NEIN	JA	4630
els_2_wunsch_freib_jhrl#psd	Steuer / Steuerkarte: Gewünschter jhrl. Freibetrag bei Nebenarbeitgeber	9	NUM	NEIN	JA	4387
erst_voll_monat_versebez2#psd	Steuer / Einmalbezüge/Sonstige Angaben/ Versorgung.: Höhe monatl. Versorgungsbezug 2	9.2	NUM	NEIN	JA	1834
erst_voll_monat_versebez3#psd	Steuer / Einmalbezüge/Sonstige Angaben/ Versorgung.: Höhe monatl. Versorgungsbezug 3	9.2	NUM	NEIN	JA	1834
erster_zahlm_mmjj_versebez1#psd	Steuer / Einmalbezüge/Sonstige Angaben/ Versorgung.: Erster Zahlungsmon. Vers.bez. 1	6	DATE	NEIN	JA	398
erster_zahlm_mmjj_versebez2#psd	Steuer / Einmalbezüge/Sonstige Angaben/Angaben/Versorg.: Erster Zahlungsmon. Vers.bez. 2	6	DATE	NEIN	JA	398
erster_zahlm_mmjj_versebez3#psd	Steuer / Einmalbezüge/Sonstige Angaben/Versorg.: Erster Zahlungsmon. Vers.bez. 1	6	DATE	NEIN	JA	398
fa_bezeichnung#psd	Steuer / Steuerkarte: Bezeichnung	22	CHAR	NEIN	JA	1800
fa_nr#psd	Steuer / Steuerkarte: Finanzamt	4	NUM	NEIN	JA	250
faktor#psd	Steuer / Steuerkarte: Faktor	4.3	NUM	NEIN	JA	4586

SSH

LODAS

Fach 4

Beschreibung der Eingabefelder

Feld	Beschreibung	Länge	Typ	MUSS	HIST	DEID
grossbuchstabe_m_kz#psd	Steuer / Steuerkarte: Bereitstellung einer Mahlzeit - Großbuchstabe M	1	NUM	NEIN	JA*	440
identifikationsnummer#psd	Steuer / Steuerkarte: Identifikationsnummer	11	CHAR	NEIN	JA	4394
kfb_anzahl#psd	Steuer/Steuerkarte: Anzahl Kinderfreibeträge	3.1	NUM	NEIN	JA	1337
kig_bescheinigung_ttmj#psd	Kinderdaten / Kindergeldbescheid: Ausstellungsdatum	8	DATE	NEIN	JA	12
konf_an#psd	Steuer / Steuerkarte: Konfessionszugehörigkeit Steuerpflichtiger	2	NUM	NEIN	JA	4624
konf_ehe#psd	Steuer / Steuerkarte: Konfessionszugehörigkeit Ehegatte/Lebenspartner	2	NUM	NEIN	JA	4624
kig_nr#psd	Kinderdaten / Kindergeldbescheid: Kindergeldnummer	20	CHAR	NEIN	JA	4556
kz_abwaelz_pausch_aush#psd	Steuer / Pauschalsteuer: Abwälzung Pauschalst. auf den AN kurzfr.	1	NUM	NEIN	JA	4455
kz_abwaelz_pausch_erholung#psd	Steuer / Pauschalsteuer: Abwälzung der Pauschalsteuer auf den AN	1	NUM	NEIN	JA	4455
kz_abwaelz_pausch_fahrt#psd	Steuer / Pauschalsteuer: Abwälzung der Pauschalsteuer auf den AN Fahrtkosten	1	NUM	NEIN	JA	4455
kz_altersentlastung#psd	Steuer / Einmalbezüge/Sonstige Angaben/ Versorg.: Altersentlastungsbetrag unterd.	1	NUM	NEIN	JA	440
kz_stfr_sammelbefoe#psd	Steuer / Steuerkarte: Steuerfreie Sammelbeförderung – Großbuchstabe F	1	NUM	NEIN	JA	440
letz_zahlm_mmjj_versbez1#psd	Steuer / Einmalbezüge/Sonstige Angaben/ Versorg.: Letzt. Zahlungsmon. Vers.bez. 1	6	DATE	NEIN	JA	398
letz_zahlm_mmjj_versbez2#psd	Steuer / Einmalbezüge/Sonstige Angaben/ Versorg.: Letzt. Zahlungsmon. Vers.bez. 2	6	DATE	NEIN	JA	398
letz_zahlm_mmjj_versbez3#psd	Steuer / Einmalbezüge/Sonstige Angaben/ Versorg.: Letzt. Zahlungsmon. Vers.bez. 3	6	DATE	NEIN	JA	398
pausch_an_kz#psd	Steuer / Steuerkarte: Übernahme Pauschalsteuer durch Arbeitnehmer	1	NUM	NEIN	JA	4346
pausch_einhtl_2#psd	Steuer / Steuerkarte: Pauschalsteuer berechnen	1	NUM	NEIN	JA	4640
pnr#psd	Personal Nummer	5	NUM	JA	JA	479

SSH

LODAS

Beschreibung der Eingabefelder

Fach 4

Feld	Beschreibung	Länge	Typ	MUSS	HIST	DEID
sonderzahlung_versbez2#psd	Steuer / Einmalbezüge/Sonstige Angaben/ Versorg.: Sonderzahl. Versorgungsbez. 2	10.2	NUM	NEIN	JA	4296
sonderzahlung_versbez3#psd	Steuer / Einmalbezüge/Sonstige Angaben/ Versorg.: Sonderzahl. Versorgungsbez. 3	10.2	NUM	NEIN	JA	4296
st_klasse#psd	Steuer / Steuerkarte: Steuerklasse	1	NUM	NEIN	JA	4202

2.96 Tabelle: u_lod_psd_sv_mehrfachbesch

Feld	Beschreibung	Länge	Typ	MUSS	HIST	DEID
aktenzeich_kk_monatsmeld#psd	Sozialversicherung / Mehrfachbeschäftigung: Aktenzeichen Krankenkasse für GKV-MM	20	CHAR	NEIN	JA	4556
arbeitsentgelt_ebz_av#psd	Sozialversicherung / Mehrfachbeschäftigung: AV-Brutto jhrl. d. weiteren Besch.	7.2	NUM	NEIN	JA	1829
arbeitsentgelt_ebz_sv#psd	Sozialversicherung / Mehrfachbeschäftigung: SV-Brutto jhrl. d. weiteren Besch.	7.2	NUM	NEIN	JA	1829
arbeitsentgelt_lfd_av#psd	Sozialversicherung / Mehrfachbeschäftigung: AV-Brutto lfd. d. weiteren Besch.	7.2	NUM	NEIN	JA	1829
arbeitsentgelt_lfd_sv#psd	Sozialversicherung / Mehrfachbeschäftigung: SV-Brutto lfd. d. weiteren Besch.	7.2	NUM	NEIN	JA	1829
av_ebz_bbg_kz#psd	Sozialversicherung / Mehrfachbeschäftigung: Einmalz. aus AV BBG überschr.	1	NUM	NEIN	JA*	4676
av_lfd_bbg_kz#psd	Sozialversicherung / Mehrfachbeschäftigung: Lfd. Gesamtent.aus AV BBG überschr.	1	NUM	NEIN	JA*	4673
gkv_av_ges_lfd#psd	Sozialversicherung / Mehrfachbeschäftigung: Lfd. Gesamtent. aus AV Betrag	7.2	NUM	NEIN	JA*	1832
gkv_av_pfl_ebz_kk#psd	Sozialversicherung / Mehrfachbeschäftigung: Einmalz. aus AV Betrag	7.2	NUM	NEIN	JA*	1832
gkv_kv_pv_ges_lfd#psd	Sozialversicherung / Mehrfachbeschäftigung: Lfd. Gesamtent. aus KV/PV Betrag	7.2	NUM	NEIN	JA*	1832
gkv_kv_pv_pfl_ebz_kk#psd	Sozialversicherung / Mehrfachbeschäftigung: Einmalz. aus KV/PV Betrag	7.2	NUM	NEIN	JA*	1832

SSH

LODAS

Fach 4

Beschreibung der Eingabefelder

Feld	Beschreibung	Länge	Typ	MUSS	HIST	DEID
gkv_rkr_kz#psd	Sozialversicherung / Mehrfachbeschäftigung: Rechtskreis	1	NUM	NEIN	JA*	4645
gkv_rv_ges_lfd#psd	Sozialversicherung / Mehrfachbeschäftigung: Lfd. Gesamtent. aus RV Betrag	7.2	NUM	NEIN	JA*	1832
gkv_rv_pfl_ebz_kk#psd	Sozialversicherung / Mehrfachbeschäftigung: Einmalz. aus RV Betrag	7.2	NUM	NEIN	JA*	1832
gkv_sv_tage_bbg#psd	Sozialversicherung / Mehrfachbeschäftigung: SV-Tage	2	NUM	NEIN	JA*	4168
gkvm_kz#psd	Sozialversicherung / Mehrfachbeschäftigung: GKV-Monatsmeldung erstellen	1	NUM	NEIN	JA*	4685
kv_pv_ebz_bbg_kz#psd	Sozialversicherung / Mehrfachbeschäftigung: Einmalz. aus KV/PV BBG überschr.	1	NUM	NEIN	JA*	4674
kv_pv_lfd_bbg_kz#psd	Sozialversicherung / Mehrfachbeschäftigung: Lfd. Gesamtent. aus KV BBG überschr.	1	NUM	NEIN	JA*	4671
mebesch_ebz_entgelt_gf#psd	Sozialversicherung / Mehrfachbeschäftigung: Einmalzahlungen	7.2	NUM	NEIN	JA*	1832
mebesch_kv_beitrag_pfl_ebz#psd	Sozialversicherung / Mehrfachbeschäftigung: beitragspfl. Teil Einmalzahl. KV/PV	7.2	NUM	NEIN	JA	1832
mebesch_lfd_entgelt_gf#psd	Sozialversicherung / Mehrfachbeschäftigung: lfd. Entgelte	7.2	NUM	NEIN	JA	1832
mebesch_sv_tage_gleitz#psd	Sozialversicherung / Mehrfachbeschäftigung: SV-Tage (Rückmeldung KK)	2	NUM	NEIN	JA	4168
mebesch_vw_beitrag_pfl_ebz#psd	Sozialversicherung / Mehrfachbeschäftigung: Beitragspfl. Teil der Einmalzahlung	7.2	NUM	NEIN	JA	1832
mebesch_vw_ges_lfd#psd	Sozialversicherung / Mehrfachbeschäftigung: lfd. beitragspfl. Gesamtentgelt	7.2	NUM	NEIN	JA	1832
mebesch_vw_kz#psd	Sozialversicherung / Mehrfachbeschäftigung: Verhältnisrechnung durchführen	1	NUM	NEIN	JA	440
mebesch_vw_uebern_av_kz#psd	Sozialversicherung / Mehrfachbeschäftigung: Verhältnisrechnung analog AV	1	NUM	NEIN	JA	440
mehrfachbeschaeftigter_kz#psd	Sozialversicherung / Mehrfachbeschäftigung: Mehrfachbeschäftigung	1	NUM	NEIN	JA	440
midijob_mebesch_av_kz#psd	Sozialversicherung / Mehrfachbeschäftigung: Midijobberech. Nur in d. AV anwenden	1	NUM	NEIN	JA	440
pnr#psd	Personal Nummer	5	NUM	JA	JA	479
rv_ebz_bbg_kz#psd	Sozialversicherung / Mehrfach-	1	NUM	NEIN	JA*	4675

Beschreibung der Eingabefelder

Fach 4

Feld	Beschreibung	Länge	Typ	MUSS	HIST	DEID
rv_lfd_bbg_kz#psd	beschäftigung: Einmalz. aus RV BBG überschr. Sozialversicherung / Mehrfach- beschäftigung: Lfd. Gesamtent. aus RV BBG überschr.	1	NUM	NEIN	JA*	4672

2.97 **Tabelle: u_lod_psd_sv_unfall**

Feld	Beschreibung	Länge	Typ	MUSS	HIST	DEID
beschaeftigungsart#psd	Sozialversicherung / Allgemeine SV- Daten: Beschäftigungsart	1	NUM	NEIN	JA	4766
bg_uv_pfl_ausland_kz#psd	Sozialversicherung / Allgemeine SV- Daten: keine UV-Pflicht bei Auslandsbesch.	1	NUM	NEIN	JA	440
kz_pnr_unfallver_ausschl#psd	Sozialversicherung / Allgemeine SV-Daten: Personalnr. von DEÜV- UV-Jahr. ausschl.	1	NUM	NEIN	JA	440
pnr#psd	Personal Nummer	5	NUM	JA	JA	479
tarif_soll_arbeitsstd#psd	Sozialversicherung / Allgemeine SV-Daten: (Tarif-)vetragl. Vereinb. Sollarbeit.	7.2	NUM	NEIN	JA	4655
uv_kz_pflichtig#psd	Sozialversicherung / Allgemeine SV-Daten: Unfallversicherungs- pflicht	1	NUM	NEIN	JA	4040
uv_kz_stundenerm#psd	Sozialversicherung / Allgemeine SV-Daten: Verfahren zur Stundenermittlung	1	NUM	NEIN	JA	4316

2.98 **Tabelle: u_lod_psd_sv_versez**

Feld	Beschreibung	Länge	Typ	MUSS	HIST	DEID
aktenzeichen_kk#psd	Sozialversicherung / Versorgungsbezüge: Aktenzeichen Krankenkasse	20	CHAR	NEIN	JA	4556
anspr_freibetr_kv#psd	Sozialversicherung / Versorgungsbezüge: Anspruch Freibetrag in der KV	1	NUM	NEIN	JA	4790
art_auszahlung#psd	Sozialversicherung / Versorgungsbezüge: Art der Auszahlung	1	NUM	NEIN	JA	4658
beginn_auszahlung_kap1#psd	Sozialversicherung / Versorgungsbezüge: Beginn Auszahlung bei Kapitalisierung 1	8	DATE	NEIN	JA*	12
beginn_auszahlung_kap2#psd	Sozialversicherung / Versorgungsbezüge: Beginn Auszahlung bei Kapitalisierung 2	8	DATE	NEIN	JA*	12

SSH

LODAS

Fach 4

Beschreibung der Eingabefelder

Feld	Beschreibung	Länge	Typ	MUSS	HIST	DEID
beginn_auszahlung_kap3#psd	Sozialversicherung / Versorgungsbezüge: Beginn Auszahlung bei Kapitalisierung 3	8	DATE	NEIN	JA*	12
beihilfeanspruch#psd	Sozialversicherung / Versorgungsbezüge:Beihilfe- /Heilfürsorgeberech.	1	NUM	NEIN	JA	4835
betrag_versorgbez#psd	Sozialversicherung / Versorgungsbezüge: Betrag monatlich	9.2	NUM	NEIN	JA	1834
ende_auszahlung_kap1#psd	Sozialversicherung / Versorgungsbezüge: Ende Auszahlung bei Kapitalisierung 1	8	DATE	NEIN	JA*	12
ende_auszahlung_kap2#psd	Sozialversicherung / Versorgungsbezüge: Ende Auszahlung bei Kapitalisierung 2	8	DATE	NEIN	JA*	12
ende_auszahlung_kap3#psd	Sozialversicherung / Versorgungsbezüge: Ende Auszahlung bei Kapitalisierung 3	8	DATE	NEIN	JA*	12
gesambetr_auszahl_kap1#psd	Sozialversicherung / Versorgungsbezüge: Gesambetrag bei Kapitalisierung 1	11.2	NUM	NEIN	JA*	4310
gesambetr_auszahl_kap2#psd	Sozialversicherung / Versorgungsbezüge: Gesambetrag bei Kapitalisierung 2	11.2	NUM	NEIN	JA*	4310
gesambetr_auszahl_kap3#psd	Sozialversicherung / Versorgungsbezüge: Gesambetrag bei Kapitalisierung 3	11.2	NUM	NEIN	JA*	4310
hoehe_freibetr_kv#psd	Sozialversicherung / Versorgungsbezüge: Höhe Freibetrag in der KV	7.2	NUM	NEIN	JA	1829
intervall_kz#psd	Sozialversicherung / Versorgungsbezüge: Monate der Intervallzahlung	26	CHAR	NEIN	JA	4495
kz_privatanteil_bav#psd	Sozialversicherung / Versorgungsbezüge: Privatanteil bAV/betr. Riesterrente	1	NUM	NEIN	JA	440
kz_versorgbez_empfaenger#psd	Sozialversicherung / Versorgungsbezüge: Versorgungsbezugsempfänger	1	NUM	NEIN	JA	440
landabgabeb_rente_kz#psd	Sozialversicherung / Versorgungsbezüge: Art des Versorgungsbezugs	1	NUM	NEIN	JA	4772
pnr#psd	Personal Nummer	5	NUM	JA	JA	479
tag_auszahlung_kap1#psd	Sozialversicherung / Versorgungsbezüge: Tag der Auszahlung bei Kapitalisierung 1	8	DATE	NEIN	JA*	12

SSH

LODAS

Beschreibung der Eingabefelder

Fach 4

Feld	Beschreibung	Länge	Typ	MUSS	HIST	DEID
tag_auszahlung_kap2#psd	Sozialversicherung / Versorgungsbezüge: Tag der Auszahlung bei Kapitalisierung 2	8	DATE	NEIN	JA*	12
tag_auszahlung_kap3#psd	Sozialversicherung / Versorgungsbezüge: Tag der Auszahlung bei Kapitalisierung 3	8	DATE	NEIN	JA*	12
vb_max_betr_k_autom_anp#psd	Sozialversicherung / Versorgungsbezüge: VB-Max Betrag	8.2	NUM	NEIN	JA	4531
versbez_kz_beitragsabfuhr#psd	Sozialversicherung / Versorgungsbezüge: Schlüssel für Beitragsabführung	1	NUM	NEIN	JA	4317
versbez_kz_mehrfachbezug#psd	Sozialversicherung / Versorgungsbezüge: Mehrfachbezug	1	NUM	NEIN	JA	4319
waisenleistung#psd	Sozialversicherung / Versorgungsbezüge: Art der Waisenleistung	1	NUM	NEIN	JA	4836

2.99 Tabelle: u_lod_psd_sv_vorbw

Feld	Beschreibung	Länge	Typ	MUSS	HIST	DEID
abw_ls_pv_vj#psd	Sozialvers. / Vorbeschäftigungsw.: Abweichendes Bundesland für PV	2	NUM	NEIN	NEIN	4261
av_bbg_jhrl_vj#psd	Sozialvers. / Vorbeschäftigungsw.: Beitragsbemessungsgrenze AV	8.2	NUM	NEIN	NEIN	1833
av_bgrs_vj#psd	Sozialvers. / Vorbeschäftigungsw.: Beitragsgruppenschlüssel AV	1	NUM	NEIN	NEI	4688
av_brutto_ag_vorher#psd	Sozialvers. / Vorbeschäftigungsw.: Bruttobetrag Arbeitsl.vers. (Aktuelles Jahr)	8.2	NUM	NEIN	NEIN	1833
av_brutto_vj#psd	Sozialvers. / Vorbeschäftigungsw.: Bruttobetrag AV (SV-pfl. Entgelt Vorjahr)	8.2	NUM	NEIN	NEIN	1833
av_tage_ag_vorher#psd	Sozialvers. / Vorbeschäftigungsw.: Tage Arbeitsl.versicherung	3	NUM	NEIN	NEIN	4220
betrag_insolvenzgeld#psd	Sozialvers. / Vorbeschäftigungsw.: Betrag Insolvenzgeldumlage	7.2	NUM	NEIN	NEIN	1832

SSH

LODAS

Fach 4

Beschreibung der Eingabefelder

Feld	Beschreibung	Länge	Typ	MUSS	HIST	DEID
betrag_insolvenzgeld_vj#psd	Sozialvers. / Vorbeschäftigungsw.: Betrag Insolvenzgeldumlage Vorjahr	7.2	NUM	NEIN	NEIN	1832
betrag_umlage1#psd	Sozialvers. / Vorbeschäftigungsw.: Betrag Umlage 1 (U1)	7.2	NUM	NEIN	NEIN	1832
betrag_umlage1_vj#psd	Sozialvers. / Vorbeschäftigungsw.: Betrag Umlage 1 (U1)	7.2	NUM	NEIN	NEIN	1832
betrag_umlage2#psd	Sozialvers. / Vorbeschäftigungsw.: Betrag Umlage 2 (U2)	7.2	NUM	NEIN	NEIN	1832
betrag_umlage2_vj#psd	Sozialvers. / Vorbeschäftigungsw.: Betrag Umlage 2 (U2)	7.2	NUM	NEIN	NEIN	1832
datum_mm_vb#lk	Sozialvers. / Vorbeschäftigungsw.: Gültigkeitsjahr (JJJJ)	4	DATE	NEIN	NEIN	398
gv_gf_schluesel_vj#psd	Sozialvers. / Vorbeschäftigungsw.: Geringverdiener/Geringf. Beschäftigte	1	NUM	NEIN	NEIN	4092
kk_nr_uml_vj#psd	Sozialvers. / Vorbeschäftigungsw.: Krankenkasse (Angaben zur Umlage)	3	NUM	NEIN	NEIN	4061
kk_nr_vj#psd	Sozialvers. / Vorbeschäftigungsw.: Krankenkasse (SV-pfl. Entgelt Vorjahr)	3	NUM	NEIN	NEIN	4061
kv_an_proz_satz_vj#psd	Sozialvers. / Vorbeschäftigungsw.: Halber KV- Beitragssatz	4.2	NUM	NEIN	NEIN	4172
kv_bbg_jhrl_vj#psd	Sozialvers. / Vorbeschäftigungsw.: Beitragsbemessungsgrenze KV	7.2	NUM	NEIN	NEIN	1832
kv_bgrs_vj#psd	Sozialvers. / Vorbeschäftigungsw.: Beitragsgruppenschlüssel KV	1	NUM	NEIN	NEIN	4694
kv_brutto_ag_vorher#psd	Sozialvers. / Vorbeschäftigungsw.: Bruttobetrag Krankenvers. (Aktuelles Jahr)	7.2	NUM	NEIN	NEIN	1832
kv_brutto_vj#psd	Sozialvers. / Vorbeschäftigungsw.: Bruttobetrag KV (SV-pfl. Entgelt Vorjahr)	7.2	NUM	NEIN	NEIN	1832

SSH

LODAS

Beschreibung der Eingabefelder

Fach 4

Feld	Beschreibung	Länge	Typ	MUSS	HIST	DEID
kv_priv_vj_kz#psd	Sozialvers. / Vorbeschäftigungsw.: Privat krankenversichert	1	NUM	NEIN	NEIN	440
kv_tage_ag_vorher#psd	Sozialvers. / Vorbeschäftigungsw.: Tage Krankenversicherung	3	NUM	NEIN	NEIN	4220
kz_knappsch_rentenvers#psd	Sozialvers. / Vorbeschäftigungsw.: Knappschaftliche Rentenversicherung	1	NUM	NEIN	NEIN	440
kz_pv_zuschlag#psd	Sozialvers. / Vorbeschäftigungsw.: Beitragszuschl. zur PV für Kinderlose berech.	1	NUM	NEIN	NEIN	440
kz_selbstzah_freiw_kv_pv#psd	Sozialvers. / Vorbeschäftigungsw.: Selbstzahler freiw. KV/PV	1	NUM	NEIN	NEIN	440
kz_selbstzahler_verswerk#psd	Sozialvers. / Vorbeschäftigungsw.: Selbstzahler Versorgungswerk	1	NUM	NEIN	NEIN	440
n_ausg_br_ag_zu_fr_kv#psd	Sozialvers. / Vorbeschäftigungsw.: Nicht ausgesch. Brutto AG-Zusch. (frw. KV)	9.2	NUM	NEIN	NEIN	4532
n_ausg_br_ag_zu_fr_kv_v#psd	Sozialvers. / Vorbeschäftigungsw.: Nicht ausgesch. Brutto AG-Zusch. VJ (frw. KV)	9.2	NUM	NEIN	NEIN	4532
n_ausg_br_ag_zu_fr_pv#psd	Sozialvers. / Vorbeschäftigungsw.: Nicht ausgesch. Brutto AG-Zusch. (frw. PV)	9.2	NUM	NEIN	NEIN	4532
n_ausg_br_ag_zu_fr_pv_v#psd	Sozialvers. / Vorbeschäftigungsw.: Nicht ausgesch. Brutto AG-Zusch. VJ (frw. PV)	9.2	NUM	NEIN	NEIN	4532
n_ausg_br_ges_zu_fr_kv#psd	Sozialvers. / Vorbeschäftigungsw.: Nicht ausgesch. Brutto Gesamtbeitr. (frw. KV)	9.2	NUM	NEIN	NEIN	4532
n_ausg_br_ges_zu_fr_kv_v#psd	Sozialvers. / Vorbeschäftigungsw.: Nicht ausgesch. Brutto Gesamtb. VJ (frw. KV)	9.2	NUM	NEIN	NEIN	4532
n_ausg_br_ges_zu_fr_pv#psd	Sozialvers. / Vorbeschäftigungsw.: Nicht ausgesch. Brutto Gesamtbeitr. (frw. PV)	9.2	NUM	NEIN	NEIN	4532

SSH

LODAS

Fach 4

Beschreibung der Eingabefelder

Feld	Beschreibung	Länge	Typ	MUSS	HIST	DEID
n_ausg_br_ges_zu_fr_pv_v#psd	Sozialvers. / Vorbeschäftigungsw.: Nicht ausgesch. Brutto Gesamtb. VJ (frw. PV)	9.2	NUM	NEIN	NEIN	4532
n_ausg_br_zu_pri_kv#psd	Sozialvers. / Vorbeschäftigungsw.: Nicht ausgeschöpfte Zuschüsse (priv. KV)	9.2	NUM	NEIN	NEIN	4532
n_ausg_br_zu_pri_kv_v#psd	Sozialvers. / Vorbeschäftigungsw.: Nicht ausgeschöpfte Zuschüsse VJ (priv. KV)	9.2	NUM	NEIN	NEIN	4532
n_ausg_br_zu_pri_pv#psd	Sozialvers. / Vorbeschäftigungsw.: Nicht ausgeschöpfte Zuschüsse (priv. PV)	9.2	NUM	NEIN	NEIN	4532
n_ausg_br_zu_pri_pv_v#psd	Sozialvers. / Vorbeschäftigungsw.: Nicht ausgeschöpfte Zuschüsse VJ (priv. PV)	9.2	NUM	NEIN	NEIN	4532
personengruppe_vj#psd	Sozialvers. / Vorbeschäftigungsw.: Personengruppe	3	NUM	NEIN	NEIN	4209
pnr#psd	Personal Nummer	5	NUM	JA	NEIN	479
pueg_kinder#psd	Sozialvers. / Vorbeschäftigungsw.: Anzahl Kinder	1	NUM	NEIN	NEIN	4842
pv_bbg_jhrl_vj#psd	Sozialvers. / Vorbeschäftigungsw.: Beitragsbemessungsgrenze PV	7.2	NUM	NEIN	NEIN	1832
pv_bgrs_vj#psd	Sozialvers. / Vorbeschäftigungsw.: Beitragsgruppenschlüssel PV	1	NUM	NEIN	NEIN	4690
pv_brutto_ag_vorher#psd	Sozialvers. / Vorbeschäftigungsw.: Bruttobetrag Pflegevers. (Aktuelles Jahr)	7.2	NUM	NEIN	NEIN	1832
pv_brutto_vj#psd	Sozialvers. / Vorbeschäftigungsw.: Bruttobetrag PV (SV-pfl. Entgelt Vorjahr)	7.2	NUM	NEIN	NEIN	1832
pv_priv_vj_kz#psd	Sozialvers. / Vorbeschäftigungsw.: Privat pflegeversichert	1	NUM	NEIN	NEIN	440
pv_tage_ag_vorher#	Sozialvers. / Vorbeschäftigungsw.: Tage Pflegeversicherung	3	NUM	NEIN	NEIN	4220

SSH

LODAS

Beschreibung der Eingabefelder

Fach 4

Feld	Beschreibung	Länge	Typ	MUSS	HIST	DEID
rv_bbg_jhrl_vj#psd	Sozialvers. / Vorbeschäftigungsw.: Beitragsbemessungsgrenze RV	8.2	NUM	NEIN	NEIN	1833
rv_befreiende_lv_vj_kz#psd	Sozialvers. / Vorbeschäftigungsw.: Befreiende LV vom AN abgeschlossen	1	NUM	NEIN	NEIN	440
rv_beitragsgruppe_vj#psd	Sozialvers. / Vorbeschäftigungsw.: Arbeitnehmertyp	1	NUM	NEIN	NEIN	4097
rv_bgrs_vj#psd	Sozialvers. / Vorbeschäftigungsw.: Beitragsgruppenschlüssel RV	1	NUM	NEIN	NEIN	4687
rv_brutto_ag_vorher#psd	Sozialvers. / Vorbeschäftigungsw.: Bruttobetrag Rentenvers. (Aktuelles Jahr)	8.2	NUM	NEIN	NEIN	1833
rv_brutto_vj#psd	Sozialvers. / Vorbeschäftigungsw.: Bruttobetrag RV (SV-pfl. Entgelt Vorjahr)	8.2	NUM	NEIN	NEIN	1833
rv_tage_ag_vorher#psd	Sozialvers. / Vorbeschäftigungsw.: Tage Rentenversicherung	3	NUM	NEIN	NEIN	4220
tage_insolvenzgeld#psd	Sozialvers. / Vorbeschäftigungsw.: Tage Insolvenzgeldumlage	3	NUM	NEIN	NEIN	4220
tage_umlage1#psd	Sozialvers. / Vorbeschäftigungsw.: Tage Umlage 1 (U1)	3	NUM	NEIN	NEIN	4220
tage_umlage2#psd	Sozialvers. / Vorbeschäftigungsw.: Tage Umlage 2 (U2)	3	NUM	NEIN	NEIN	4220
uml_schlüssel_vj#psd	Sozialvers. / Vorbeschäftigungsw.: Umlageart	1	NUM	NEIN	NEIN	4095
verswerk_abr_vj_kz#psd	Sozialvers. / Vorbeschäftigungsw.: Beitragsabführung an ein Versorgungswerk	1	NUM	NEIN	NEIN	440

2.100 Tabelle: u_lod_psd_sv_vorbw_bea

Feld	Beschreibung	Länge	Typ	MUSS	HIST	DEID
av_bgrs#psd	Lohnkonto Ergebnswerte / BEA Vortragswerte: AV	1	NUM	NEIN	NEIN	4688
bgs_gab#psd	Lohnkonto Ergebnswerte / BEA Vortragswerte: Gültig ab (SV- Daten)	6	DATE	JA	NEIN	398

SSH

LODAS

Fach 4

Beschreibung der Eingabefelder

Feld	Beschreibung	Länge	Typ	MUSS	HIST	DEID
kv_bgrs#psd	Lohnkonto Ergebniswerte / BEA Vortragswerte: KV	1	NUM	NEIN	NEIN	4689
persgrs#psd	Lohnkonto Ergebniswerte / BEA Vortragswerte: Personengruppe	3	NUM	NEIN	NEIN	4209
pnr#psd	Personal Nummer	5	NUM	JA	NEIN	479
pv_bgrs#psd	Lohnkonto Ergebniswerte / BEA Vortragswerte: PV	1	NUM	NEIN	NEIN	4690
rv_bgrs#psd	Lohnkonto Ergebniswerte / BEA Vortragswerte: RV	1	NUM	NEIN	NEIN	4687

2.101 Tabelle: u_lod_psd_sv_vorbw_uv

Feld	Beschreibung	Länge	Typ	MUSS	HIST	DEID
lfd_nr_gts#psd	Sozialversicherung/Vorbeschäftig ungswerte: Laufende Nummer GTS	4	NUM	JA	NEIN	4727
nr_mgl#psd	Sozialversicherung/Vorbeschäftig ungswerte: Lfd. Nr. Mitgliedschaft	4	NUM	JA	NEIN	4727
pnr#psd	Personal Nummer	5	NUM	JA	NEIN	479
uv_brutto_gek_vb#psd	Sozialversicherung/Vorbeschäftig ungswerte: SV-pflichtiges UV- Brutto	9.2	NUM	NEIN	NEIN	1834
uv_brutto_ungek_vb#psd	Sozialversicherung/Vorbeschäftig ungswerte: Ungekürztes UV- Brutto	9.2	NUM	NEIN	NEIN	1834
uv_stunden_vb#psd	Sozialversicherung/Vorbeschäftig ungswerte: Stunden	6.2	NUM	NEIN	NEIN	1831

2.102 Tabelle: u_lod_psd_sv_wertguth

Feld	Beschreibung	Länge	Typ	MUSS	HIST	DEID
datum_mm_wghb#lk	Sozialversicherung / Wertguthaben: Gültigkeitsjahr (JJJJ)	4	DATE	NEIN	NEIN	398
pnr#psd	Personal Nummer	5	NUM	JA	JA	479
wghb_av_abl#psd	Sozialversicherung / Wertguthaben: Arbeitslosenversicherung (Alte Bundesl.)	9.2	NUM	NEIN	NEIN	1834
wghb_av_nbl#psd	Sozialversicherung / Wertguthaben: Arbeitslosenversicherung (Neue Bundesl.)	9.2	NUM	NEIN	NEIN	1834
wghb_beginndat_1#psd	Sozialversicherung / Wertguthaben: Beginndatum 1	6	DATE	NEIN	JA	398
wghb_beginndat_2#psd	Sozialversicherung / Wertguthaben: Beginndatum 2	6	DATE	NEIN	JA	398

SSH

LODAS

Beschreibung der Eingabefelder

Fach 4

Feld	Beschreibung	Länge	Typ	MUSS	HIST	DEID
wghb_beginndat_3#psd	Sozialversicherung / Wertguthaben: Beginndatum 3	6	DATE	NEIN	JA	398
wghb_beginndat_4#psd	Sozialversicherung / Wertguthaben: Beginndatum 4	6	DATE	NEIN	JA	398
wghb_bgs_av#psd	Sozialversicherung / Wertguthaben: Beitragsgruppenschlüssel AV	1	NUM	NEIN	NEIN	4300
wghb_bgs_kv#psd	Sozialversicherung / Wertguthaben: Beitragsgruppenschlüssel KV	1	NUM	NEIN	NEIN	4299
wghb_bgs_pv#psd	Sozialversicherung / Wertguthaben: Beitragsgruppenschlüssel PV	1	NUM	NEIN	NEIN	4301
wghb_bgs_rv#psd	Sozialversicherung / Wertguthaben: Beitragsgruppenschlüssel RV	1	NUM	NEIN	NEIN	4297
wghb_frei_beginndat_1#psd	Sozialversicherung / Wertguthaben: Beginn (Freistellungsphase 1)	6	DATE	NEIN	JA	398
wghb_frei_beginndat_2#psd	Sozialversicherung / Wertguthaben: Beginn (Freistellungsphase 2)	6	DATE	NEIN	JA	398
wghb_frei_beginndat_3#psd	Sozialversicherung / Wertguthaben: Beginn (Freistellungsphase 3)	6	DATE	NEIN	JA	398
wghb_frei_beginndat_4#psd	Sozialversicherung / Wertguthaben: Beginn (Freistellungsphase 4)	6	DATE	NEIN	JA	398
wghb_frei_endedat_1#psd	Sozialversicherung / Wertguthaben: Ende (Freistellungsphase 1)	6	DATE	NEIN	JA	398
wghb_frei_endedat_2#psd	Sozialversicherung / Wertguthaben: Ende (Freistellungsphase 2)	6	DATE	NEIN	JA	398
wghb_frei_endedat_3#psd	Sozialversicherung / Wertguthaben: Ende (Freistellungsphase 3)	6	DATE	NEIN	JA	398
wghb_frei_endedat_4#psd	Sozialversicherung / Wertguthaben: Ende (Freistellungsphase 4)	6	DATE	NEIN	JA	398
wghb_gh_ges_abl#psd	Sozialversicherung / Wertguthaben: Wertguthaben ges. ungekürzt (Alte Bundesl.)	9.2	NUM	NEIN	NEIN	1834
wghb_gh_ges_nbl#psd	Sozialversicherung / Wertguthaben: Wertguthaben ges. ungekürzt (Neue Bundesl.)	9.2	NUM	NEIN	NEIN	1834

SSH

LODAS

Fach 4

Beschreibung der Eingabefelder

Feld	Beschreibung	Länge	Typ	MUSS	HIST	DEID
wghb_kv_abl#psd	Sozialversicherung / Wertguthaben: Krankenversicherung (Alte Bundesl.)	9.2	NUM	NEIN	NEIN	1834
wghb_kv_nbl#psd	Sozialversicherung / Wertguthaben: Krankenversicherung (Neue Bundesl.)	9.2	NUM	NEIN	NEIN	1834
wghb_kz_aufbau#psd	Sozialversicherung / Wertguthaben: Wertguthabenaufbau anderes WGH-	1	NUM	NEIN	JA	4298
wghb_pv_abl#psd	Sozialversicherung / Wertguthaben: Pflegeversicherung (Alte Bundesl.)	9.2	NUM	NEIN	NEIN	1834
wghb_pv_nbl#psd	Sozialversicherung / Wertguthaben: Pflegeversicherung (Neue Bundesl.)	9.2	NUM	NEIN	NEIN	1834
wghb_rv_abl#psd	Sozialversicherung / Wertguthaben: Rentenversicherung (Alte Bundesl.)	9.2	NUM	NEIN	NEIN	1834
wghb_rv_nbl#psd	Sozialversicherung / Wertguthaben: Rentenversicherung (Neue Bundesl.)	9.2	NUM	NEIN	NEIN	1834
wghb_uv_pflchtig_abl#lk	Sozialversicherung / Wertguthaben: davon UV- pflichtig (Alte Bundesländer)	9.2	NUM	NEIN	NEIN	1834
wghb_uv_pflchtig_nbl#lk	Sozialversicherung / Wertguthaben: davon UV- pflichtig (Neue Bundesländer)	9.2	NUM	NEIN	NEIN	1834
wghb_verswerk_abl#psd	Sozialversicherung / Wertguthaben: Versorgungswerk (Alte Bundesl.)	9.2	NUM	NEIN	NEIN	1834
wghb_verswerk_nbl#psd	Sozialversicherung / Wertguthaben: Versorgungswerk (Neue Bundesl.)	9.2	NUM	NEIN	NEIN	1834
wghb_verswerk_nr#psd	Sozialversicherung / Wertguthaben: Versorgungswerk	3	NUM	NEIN	NEIN	4061
wghstoe_bgs_av#lk	Sozialversicherung / Wertguthaben: Störfall Beitragsgruppenschlüssel AV	1	NUM	NEIN	JA	4300
wghstoe_bgs_kv#lk	Sozialversicherung / Wertguthaben: Störfall Beitragsgruppenschlüssel KV	1	NUM	NEIN	JA	4299

SSH

LODAS

Beschreibung der Eingabefelder

Fach 4

Feld	Beschreibung	Länge	Typ	MUSS	HIST	DEID
wghstoe_bgs_pv#lk	Sozialversicherung / Wertguthaben: Störfall Beitragsgruppenschlüssel PV	1	NUM	NEIN	JA	4301
wghstoe_bgs_rv#lk	Sozialversicherung / Wertguthaben: Störfall Beitragsgruppenschlüssel RV	1	NUM	NEIN	JA	4297
wghstoe_verswerk_nr#lk	Sozialversicherung / Wertguthaben: Störfall Versorgungswerk	3	NUM	NEIN	JA	4061

2.103 Tabelle: u_lod_psd_taetigkeit

Feld	Beschreibung	Länge	Typ	MUSS	HIST	DEID
arbeitnehmerueberlassung#psd	Beschäftigung / Tätigkeit: Gewerbsmäßige Arbeitnehmerüberlassung	1	NUM	NEIN	JA	4602
ausbildungsabschluss#psd	Beschäftigung / Tätigkeit: Höchster Ausbildungsabschluss	1	NUM	NEIN	JA	4601
ausbildungsbeginn#psd	Beschäftigung / Tätigkeit: Beginn der Ausbildung	8	DATE	NEIN	JA	12
ausg_taetigkeit#psd	Beschäftigung / Tätigkeit: Ausgeübte Tätigkeit (Tätigkeitsschlüssel 2010)	5	CHAR	NEIN	JA	4606
ausg_taetigkeit_lfdnr#psd	Beschäftigung / Tätigkeit: laufende Nummer für ausgeübte Tätigkeit	5	NUM	NEIN	JA	4605
berufsbezeichnung#psd	Beschäftigung / Tätigkeit: Berufsbezeichnung	30	CHAR	NEIN	JA	459
berufszugehoerigkeit_datum#psd	Beschäftigung / Tätigkeit: Berufszugehörigkeit	8	DATE	NEIN	JA	12
beschaeft_nr#psd	Beschäftigung / Tätigkeit: Beschäftigungsbetrieb Nummer	4	NUM	NEIN	JA	4729
datum_ben_ergeb_pruef#psd	Beschäftigung / Tätigkeit: Tatsächliches Ende der Ausbildung	8	DATE	NEIN	JA	12
ehrenamtliche_taetigkeit#psd	Beschäftigung / Tätigkeit: Ehrenamtliche Tätigkeit	1	NUM	NEIN	JA	440
gruppenzuordnung_pst#psd	Beschäftigung / Tätigkeit: Gruppenzuordnung	4	CHAR	NEIN	JA	1010
kammer_bremen_saar#psd	Beschäftigung / Tätigkeit: Kammerbeitrag Bremen/Saarland	1	NUM	NEIN	JA	4126
kst_abteilungs_nr#psd	Beschäftigung / Tätigkeit: Abteilung	8	AN	NEIN	JA	4279
kz_besch_nebenbesch#psd	Beschäftigung / Tätigkeit: Bescheinigung nach § 313 SGB III elektronisch überm.	1	NUM	NEIN	JA	440
kz_erstbeschaeftigung#psd	Beschäftigung / Tätigkeit: Erstbeschäftigung	1	NUM	NEIN	JA	4040

SSH

LODAS

Fach 4

Beschreibung der Eingabefelder

Feld	Beschreibung	Länge	Typ	MUSS	HIST	DEID
leistungsgruppe#psd	Beschäftigung / Tätigkeit: Leistungsgruppe	2	NUM	NEIN	JA	4407
ls_kammer#psd	Beschäftigung / Tätigkeit: Abw. Bundesland	2	NUM	NEIN	JA	4176
persgrs#psd	Beschäftigung / Tätigkeit: Personengruppe	3	NUM	NEIN	JA	4209
pnr#psd	Personal Nummer	5	NUM	JA	JA	479
rv_beitragsgruppe#psd	Beschäftigung / Tätigkeit: Arbeitnehmertyp	1	NUM	NEIN	JA	4097
stammkostenstelle#psd	Beschäftigung / Tätigkeit: Stammkostenstelle	13	AN	NEIN	JA	4739
schulabschluss#psd	Beschäftigung / Tätigkeit: Höchster Schulabschluss	1	NUM	NEIN	JA	4604
stammkostentraeger#psd	Beschäftigung / Tätigkeit: Stammkostenträger	13	AN	NEIN	JA	4280
tarifgruppe_ang#psd	Beschäftigung / Tätigkeit: Tarifgruppe	3	CHAR	NEIN	JA	828
vertragsform#psd	Beschäftigung / Tätigkeit: Vertragsform	1	NUM	NEIN	JA	4603
vorr_ausbildungsende#psd	Beschäftigung / Tätigkeit: Voraussichtliches Ende der Ausbildung gem. Vertrag	8	DATE	NEIN	JA	12
zuk_eink_arbzeit#psd	Beschäftigung / Tätigkeit: Zukünftiges Einkommen und Arbeitszeit	1	NUM	NEIN	JA	4783

2.104 Tabelle: u_lod_psd_unfall

Feld	Beschreibung	Länge	Typ	MUSS	HIST	DEID
lfd_nr_gts#psd	Sozialversicherung / Allgemeine SV- Daten: Nummer GTS	4	NUM	JA	JA	4727
nr_mgl#psd	Sozialversicherung / Allgemeine SV- Daten: Nummer Mitgliedschaft	4	NUM	JA	JA	4727
pnr#psd	Personal Nummer	5	NUM	JA	JA	479
prozentsatz#psd	Sozialversicherung / Allgemeine SV- Daten: Prozentsatz	5.2	NUM	NEIN	JA	268

2.105 Tabelle: u_lod_psd_urlaub_rueckst

Feld	Beschreibung	Länge	Typ	MUSS	HIST	DEID
abw_fehltage_pro_jahr#psd	Arbeitszeiten / Urlaubsrückstellung: abw. durchschnittl. Fehltage pro Jahr	2	NUM	NEIN	JA	466
abw_feiertag_pro_jahr#psd	Arbeitszeiten / Urlaubsrückstellung: abw. Feiertage pro Jahr	2	NUM	NEIN	JA	466

SSH

LODAS

Beschreibung der Eingabefelder

Fach 4

Feld	Beschreibung	Länge	Typ	MUSS	HIST	DEID
abw_proz_uv_betrag#psd	Arbeitszeiten / Urlaubsrückstellung: abw. Prozentsatz UV-Beitrag	5.2	NUM	NEIN	JA	4600
abw_reg_at_pro_woche#psd	Arbeitszeiten / Urlaubsrückstellung: abw. regelmäßige Arbeitstage pro Woche	1	NUM	NEIN	JA	4467
abw_url_entg_pro_tag#psd	Arbeitszeiten / Urlaubsrückstellung: abw. Urlaubsentgelt pro Tag	7.2	NUM	NEIN	JA	1829
ermittlung_resturlaub#psd	Arbeitszeiten / Urlaubsrückstellung: Ermittlung der Resturlaubstage	1	NUM	NEIN	JA	4660
pnr#psd	Personal Nummer	5	NUM	JA	JA	479
proz_kostensteigerung#psd	Arbeitszeiten / Urlaubsrückstellung: abw. Prozentsatz Kostensteigerung	5.2	NUM	NEIN	JA	1830
proz_kostensteigerung#_kz#psd	Arbeitszeiten / Urlaubsrückstellung: abw. Prozentsatz Kostensteigerung	1	NUM	NEIN	JA	440
resturlaub#psd	Arbeitszeiten / Urlaubsrückstellung: Resturlaubstage	4.2	NUM	NEIN	JA	1828

2.106 Tabelle: u_lod_psd_vermoegensbildung

Feld	Beschreibung	Länge	Typ	MUSS	HIST	DEID
avwl1_kz#psd	Entlohnung / Vermögenswirksame Leistungen: AVWL (Vertrag 1)	1	NUM	NEIN	JA	440
avwl2_kz#psd	Entlohnung / Vermögenswirksame Leistungen: AVWL (Vertrag 2)	1	NUM	NEIN	JA	440
avwl3_kz#psd	Entlohnung / Vermögenswirksame Leistungen: AVWL (Vertrag 3)	1	NUM	NEIN	JA	440
lastschrift1_kz#psd	Entlohnung / Vermögenswirksame Leistungen: Lastschriftinzug (1.Vertrag)	1	NUM	NEIN	JA	440
lastschrift2_kz#psd	Entlohnung / Vermögenswirksame Leistungen: Lastschriftinzug (2.Vertrag)	1	NUM	NEIN	JA	440
lastschrift3_kz#psd	Entlohnung / Vermögenswirksame Leistungen: Lastschriftinzug (3.Vertrag)	1	NUM	NEIN	JA	440
pnr#psd	Personal Nummer	5	NUM	JA	JA	479

SSH

LODAS

Fach 4

Beschreibung der Eingabefelder

Feld	Beschreibung	Länge	Typ	MUSS	HIST	DEID
vwl_1_beginn_mmjj#psd	Entlohnung / Vermögenswirksame Leistungen: Vertragsbeginn (1.Vertrag)	6	DATE	NEIN	JA	398
vwl_1_bic#psd	Entlohnung / Vermögenswirksame Leistungen: BIC (1.Vertrag)	11	CHAR	NEIN	JA	4394
vwl_1_ende_mmjj#psd	Entlohnung / Vermögenswirksame Leistungen: Vertragsende (1.Vertrag)	6	DATE	NEIN	JA	398
vwl_1_iban#psd	Entlohnung / Vermögenswirksame Leistungen: IBAN (1.Vertrag)	42	CHAR	NEIN	JA	4643
vwl_1_netto_abz_1#psd	Entlohnung / Vermögenswirksame Leistungen: Vermögensbildung (1.Vertrag)	5.2	NUM	NEIN	JA	1830
vwl_1_vertragsart#psd	Entlohnung / Vermögenswirksame Leistungen: Vertragsart (1.Vertrag)	1	NUM	NEIN	JA	4109
vwl_2_beginn_mmjj#psd	Entlohnung / Vermögenswirksame Leistungen: Vertragsbeginn (2.Vertrag)	6	DATE	NEIN	JA	398
vwl_2_bic#psd	Entlohnung / Vermögenswirksame Leistungen: BIC (2.Vertrag)	11	CHAR	NEIN	JA	4394
vwl_2_ende_mmjj#psd	Entlohnung / Vermögenswirksame Leistungen: Vertragsende (2.Vertrag)	6	DATE	NEIN	JA	398
vwl_2_iban#psd	Entlohnung / Vermögenswirksame Leistungen: IBAN (2.Vertrag)	42	CHAR	NEIN	JA	4643
vwl_2_netto_abz_1#psd	Entlohnung / Vermögenswirksame Leistungen: Vermögensbildung (2.Vertrag)	5.2	NUM	NEIN	JA	1830
vwl_2_vertragsart#psd	Entlohnung / Vermögenswirksame Leistungen: Vertragsart (2.Vertrag)	1	NUM	NEIN	JA	4109
vwl_3_beginn_mmjj#p	Entlohnung / Vermögenswirksame Leistungen: Vertragsbeginn (3.Vertrag)	6	DATE	NEIN	JA	398
vwl_3_bic#psd	Entlohnung / Vermögenswirksame Leistungen: BIC (3.Vertrag)	11	CHAR	NEIN	JA	4394
vwl_3_ende_mmjj#psd	Entlohnung / Vermögenswirksame Leistungen: Vertragsende (3.Vertrag)	6	DATE	NEIN	JA	398
vwl_3_iban#psd	Entlohnung / Vermögenswirksame Leistungen: IBAN (3.Vertrag)	42	CHAR	NEIN	JA	4643

SSH

LODAS

Beschreibung der Eingabefelder

Fach 4

Feld	Beschreibung	Länge	Typ	MUSS	HIST	DEID
vwf_3_netto_abz_1#psd	Entlohnung / Vermögenswirksame Leistungen:	5.2	NUM	NEIN	JA	1830
vwf_3_vertragsart#psd	Vermögensbildung (3.Vertrag) Entlohnung / Vermögenswirksame Leistungen:	1	NUM	NEIN	JA	4109
vwf_ag_anteil_betrag_1#psd	Vertragsart (3.Vertrag) Entlohnung / Vermögenswirksame Leistungen:	5.2	NUM	NEIN	JA	1830
vwf_ag_anteil_betrag_2#psd	Betrag (1.Vertrag) Entlohnung / Vermögenswirksame Leistungen:	5.2	NUM	NEIN	JA	1830
vwf_ag_anteil_la_1#psd	Betrag (2.Vertrag) Entlohnung / Vermögenswirksame Leistungen:	4	NUM	NEIN	JA	4178
vwf_ag_anteil_la_2#psd	Lohnart (1.Vertrag) Entlohnung / Vermögenswirksame Leistungen:	4	NUM	NEIN	JA	4178
vwf_ag_anteil_la_3#psd	Lohnart (2.Vertrag) Entlohnung / Vermögenswirksame Leistungen:	4	NUM	NEIN	JA	4178
vwf_institut_1#psd	Lohnart (3.Vertrag) Entlohnung / Vermögenswirksame Leistungen:	22	CHAR	NEIN	JA	1800
vwf_institut_2#psd	Institut (1.Vertrag) Entlohnung / Vermögenswirksame Leistungen:	22	CHAR	NEIN	JA	1800
vwf_institut_3#psd	Institut (2.Vertrag) Entlohnung / Vermögenswirksame Leistungen:	22	CHAR	NEIN	JA	1800
vwf_vertrag_nr_1#psd	Institut (3.Vertrag) Entlohnung / Vermögenswirksame Leistungen:	20	CHAR	NEIN	JA	4556
vwf_vertrag_nr_2#psd	Vertragsnummer (1.Vertrag) Entlohnung / Vermögenswirksame Leistungen:	20	CHAR	NEIN	JA	4556
vwf_vertrag_nr_3#psd	Vertragsnummer (2.Vertrag) Entlohnung / Vermögenswirksame Leistungen:	20	CHAR	NEIN	JA	4556
	Vertragsnummer (3.Vertrag)					

2.107 Tabelle: u_lod_psd_versbez

Feld	Beschreibung	Länge	Typ	MUSS	HIST	DEID
beginn_versbez#psd	Sozialversicherung / Versorgungsbezüge: Beginn Zeitraum für Intervallzahlung	8	NUM	JA	NEIN	12
ende_versbez#psd	Sozialversicherung / Versorgungsbezüge: Ende	8	NUM	NEIN	NEIN	12

SSH

LODAS

Fach 4 Beschreibung der Eingabefelder

Feld	Beschreibung	Länge	Typ	MUSS	HIST	DEID
	Zeitraum für Intervallzahlung					
pnr#psd	Personal Nummer	5	NUM	JA	NEIN	479

Beschreibung der Eingabefelder

3 Beschreibung der Tabellenfelder Bewegungsdaten**3.1 Tabelle: u_lod_bwd_buchung_akkord**

Feld	Beschreibung	Länge	Typ	MUSS	DEID
abrechnung_zeitraum#bwd	Abrechnungszeitraum	6	DATE	JA	398
abw_allg_zuschlag#bwd	Erfassung Akkord: AbwAZu (Abweichender Allgemeiner Zuschlag)	5.2	NUM	NEIN	1830
abw_lohnfaktor#bwd	Erfassung Akkord: AbwLof (Abweichender Lohnfaktor)	5.2	NUM	NEIN	1830
arbeitsgang_nr#bwd	Erfassung Akkord: AG (Arbeitsgangnummer)	2	NUM	NEIN	4160
auftrag_nr#bwd	Erfassung Akkord: AuftragsNr (Auftragsnummer)	10	NUM	NEIN	1826
bemerkung#bwd	Erfassung Akkord: Bemerkung	15	CHAR	NEIN	560
benutzername#bwd	Akkordbenutzung: Benutzername	255	CHAR	NEIN	1682
bezahlte_zeit#bwd	Erfassung Akkord: VorbeZ (Vorgegebene bezahlte Zeit)	5.2	NUM	NEIN	948
gebrauchte_zeit#bwd	Erfassung Akkord: gb.Std (Gebrauchte Zeit in Stunden)	5.2	NUM	NEIN	948
gutstueck_me_abw#bwd	Erfassung Akkord: Einheit	7.2	NUM	NEIN	4189
gutstueck_me_anz#bwd	Erfassung Akkord: Gutstck (Gutstück)	7	NUM	NEIN	1488
kostenstelle#bwd	Erfassung Akkord: Kost (Kostenstelle)	13	AN	NEIN	4739
kostentraeger#bwd	Erfassung Akkord: Koträg (Kostenträger)	13	AN	NEIN	4280
la_eigene#bwd	Erfassung Akkord: LA (Lohnart)	4	NUM	JA	4178
lohnver_proz_satz#bwd	Erfassung Akkord: Abw%Zu (Abweichender Prozentzuschlag)	5.2	NUM	NEIN	4232
maschinen_nr#bwd	Erfassung Akkord: MA	2	NUM	NEIN	466
pers_zuschlag#bwd	Erfassung Akkord: AbwPZu (Abweichender Persönlicher Zuschlag)	4.2	NUM	NEIN	1683
pnr#bwd	Erfassung Akkord: PersNr	5	NUM	JA	479
ruestzeit#bwd	Erfassung Akkord: Rüst (Rüstzeit)	4	NUM	NEIN	632
stunden#bwd	Erfassung Akkord: Std	5.2	NUM	NEIN	948
vorgabezeit#bwd	Erfassung Akkord: Vorgabe	6.2	NUM	NEIN	781

3.2 Tabelle: u_lod_bwd_buchung_akkord_nb

Feld	Beschreibung	Länge	Typ	MUSS	DEID
abrechnung_zeitraum#bwd	Abrechnungszeitraum	6	DATE	JA	398
abw_allg_zuschlag#bwd	Erfassung Akkord Nachberechnung: Abweichender Allgemeiner DEM/EUR-Zuschlag (AbwAZu)	5.2	NUM	NEIN	1830
abw_lohnfaktor#bwd	Erfassung Akkord Nachberechnung: Abweichender Lohnfaktor (AbwLof)	5.2	NUM	NEIN	1830
arbeitsgang_nr#bwd	Erfassung Akkord Nachberechnung: Arbeitsgangnummer (AG)	2	NUM	NEIN	4160
auftrag_nr#bwd	Erfassung Akkord Nachberechnung: Auftrags-Nummer (AuftragsNr)	10	NUM	NEIN	1826

SSH

LODAS

Fach 4

Beschreibung der Eingabefelder

Feld	Beschreibung	Länge	Typ	MUSS	DEID
bemerkung#bwd	Erfassung Akkord Nachberechnung: Bemerkung	15	CHAR	NEIN	560
benutzername#bwd	Akkordbenutzung: Benutzername	255	CHAR	NEIN	1682
bezahlte_zeit#bwd	Erfassung Akkord Nachberechnung: Vorgegebene bezahlte Zeit (VorbeZ)	5.2	NUM	NEIN	948
gebrauchte_zeit#bwd	Erfassung Akkord Nachberechnung: Gebrauchte Zeit in Stunden (gb.Std)	5.2	NUM	NEIN	948
gutstueck_me_abw#b	Erfassung Akkord Nachberechnung: Gutstück abweichende Mengeneinheit (Einheit)	7.2	NUM	NEIN	4189
gutstueck_me_anz#b	Erfassung Akkord Nachberechnung: Gutstück Anzahl (Gutstck)	7	NUM	NEIN	1488
kostenstelle#bwd	Erfassung Akkord Nachberechnung: Kostenstelle (Kost)	13	AN	NEIN	4739
kostentraeger#bwd	Erfassung Akkord Nachberechnung: Kostenträger (Kotr)	13	AN	NEIN	4280
la_eigene#bwd	Erfassung Akkord Nachberechnung: Lohnart Nummer (LA)	4	NUM	JA	4178
lohnver_proz_satz#b	Erfassung Akkord Nachberechnung: Abweichender Prozentszuschlag	5.2	NUM	NEIN	4232
maschinen_nr#bwd	Erfassung Akkord Nachberechnung: Maschinenummer (MA)	2	NUM	NEIN	466
nb_datum_mm#bwd	Erfassung Akkord Nachberechnung: Nachberechnungsmonat	6	DATE	JA	398
pers_zuschlag#bwd	Erfassung Akkord Nachberechnung: Abweichender Persönlicher Zuschlag (AbwPZu)	4.2	NUM	NEIN	1683
pnr#bwd	Erfassung Akkord Nachberechnung: Personal Nummer	5	NUM	JA	479
ruestzeit#bwd	Erfassung Akkord Nachberechnung: Rüstzeit in Minuten (Rüst)	4	NUM	NEIN	632
stunden#bwd	Erfassung Akkord Nachberechnung: Stunden für Lohnberechnung (Std)	5.2	NUM	NEIN	948
vorgabezeit#bwd	Erfassung Akkord Nachberechnung: Vorgabezeit (Vorgabe)	6.2	NUM	NEIN	781

3.3 Tabelle: u_lod_bwd_buchung_brutto

Feld	Beschreibung	Länge	Typ	MUSS	DEID
abrechnung_zeitraum#bwd	Abrechnungszeitraum	6	DATE	JA	398
abw_allg_zuschlag#bwd	Erfassung Brutto: AbwAZu (Abweichender Allgemeiner Zuschlag)	5.2	NUM	NEIN	1830
abw_lohnfaktor#bwd	Erfassung Brutto: AbwLof (Abweichender Lohnfaktor)	5.2	NUM	NEIN	1830
arbeitsgang_nr#bwd	Erfassung Brutto: AG	2	NUM	NEIN	4160
auftrag_nr#bwd	Erfassung Brutto: AuftragsNr (Auftrags-Nummer)	10	NUM	NEIN	1826
bemerkung#bwd	Erfassung Brutto: Bemerkung	15	CHAR	NEIN	560
benutzername#bwd	Erfassung Brutto: Benutzername	255	CHAR	NEIN	1682

Beschreibung der Eingabefelder

Fach 4

Feld	Beschreibung	Länge	Typ	MUSS	DEID
brutto_fest_bez#bwd	Erfassung Brutto: Brutto-Bezug	8.2	NUM	JA	639
kostenstelle#bwd	Erfassung Brutto: Kost (Kostenstelle)	13	AN	NEIN	4739
kostentraeger#bwd	Erfassung Brutto: Koträg (Kostenträger)	13	AN	NEIN	4280
la_eigene#bwd	Erfassung Brutto: LA (Lohnart)	4	NUM	JA	4178
lohnver_proz_satz#bwd	Erfassung Brutto: Abw%Zu (Abweichender Prozentzuschlag)	5.2	NUM	NEIN	4232
maschinen_nr#bwd	Erfassung Brutto: MA	2	NUM	NEIN	466
pers_zuschlag#bwd	Erfassung Brutto: AbwPZu (Abweichender Persönlicher Zuschlag)	4.2	NUM	NEIN	1683
pnr#bwd	Erfassung Brutto: PersNr	5	NUM	JA	479

3.4 Tabelle: u_lod_bwd_buchung_kalendarium

Feld	Beschreibung	Länge	Typ	MUSS	DEID
abrechnung_zeitraum#bwd	Abrechnungszeitraum	6	DATE	JA	398
abw_allg_zuschlag#bwd	Erfassung Kalendarium: AbwAZu (Abweichender Allgemeiner Zuschlag)	5.2	NUM	NEIN	1830
abw_lohnfaktor#bwd	Erfassung Kalendarium: AbwLof (Abweichender Lohnfaktor)	5.2	NUM	NEIN	1830
arbeitsgang_nr#bwd	Erfassung Kalendarium: AG (Arbeitsgangnummer)	2	NUM	NEIN	4160
as_kal#bwd	Erfassung Kalendarium: AS (Ausfallschlüssel)	2	AN	JA	4180
auftrag_nr#bwd	Erfassung Kalendarium: AuftragsNr (Auftragsnummer)	10	NUM	NEIN	1826
bemerkung#bwd	Erfassung Kalendarium: Bemerkung	15	CHAR	NEIN	560
benutzername#bwd	Erfassung Kalendarium: Benutzername	255	CHAR	NEIN	1682
bs_nr#bwd	Erfassung Kalendarium: Bearbeitungsschlüssel (BS)	2	NUM	NEIN	4179
kalendertag#bwd	Erfassung Kalendarium: Tag	2	NUM	JA	728
kalenderwoche#bwd	Erfassung Kalendarium: Wo (Woche)	2	NUM	JA	1812
kostenstelle#bwd	Erfassung Kalendarium: Kost	13	AN	NEIN	4739
kostentraeger#bwd	Erfassung Kalendarium: Koträg (Kostenträger)	13	AN	NEIN	4280
la_eigene#bwd	Erfassung Kalendarium: LA (Lohnart)	4	NUM	JA	4178
lohnver_proz_satz#bwd	Erfassung Kalendarium: Abw%Zu (Abweichender Prozentzuschlag)	5.2	NUM	NEIN	4232
maschinen_nr#bwd	Erfassung Kalendarium: MA (Maschinennummer)	2	NUM	NEIN	466
pers_zuschlag#bwd	Erfassung Kalendarium: AbwPZu (Abweichender Persönlicher Zuschlag)	4.2	NUM	NEIN	1683
pnr#bwd	Erfassung Kalendarium: PersNr	5	NUM	JA	479
stunden_pro_tag#bwd	Erfassung Kalendarium: Wert	7.2	NUM	JA	1829
wochentag#kal	Erfassung Kalendarium: Wt (Wochentag)	2	CHAR	JA	1825

SSH

LODAS

Fach 4

Beschreibung der Eingabefelder

3.5 Tabelle: u_lod_bwd_buchung_kalendarium_nb

Feld	Beschreibung	Länge	Typ	MUSS	DEID
abrechnung_zeitraum#bwd	Abrechnungszeitraum	6	DATE	JA	398
abw_allg_zuschlag#bwd	Erfassung Kalendarium Nachberechnung: AbwAZu (Abweichender Allgemeiner Zuschlag)	5.2	NUM	NEIN	1830
abw_lohnfaktor#bwd	Erfassung Kalendarium Nachberechnung: AbwLof (Abweichender Lohnfaktor)	5.2	NUM	NEIN	1830
arbeitsgang_nr#bwd	Erfassung Kalendarium Nachberechnung: AG (Arbeitsgangnummer)	2	NUM	NEIN	4160
as_kal#bwd	Erfassung Kalendarium Nachberechnung: AS (Ausfallschlüssel)	2	AN	JA	4180
auftrag_nr#bwd	Erfassung Kalendarium Nachberechnung: AuftragsNr (Auftragsnummer)	10	NUM	NEIN	1826
bemerkung#bwd	Erfassung Kalendarium Nachberechnung:	15	CHAR	NEIN	560
benutzername#bwd	Erfassung Kalendarium Nachberechnung: Benutzername	255	CHAR	NEIN	1682
bs_nr#bwd	Erfassung Kalendarium Nachberechnung: Bearbeitungsschlüssel (BS)	2	NUM	JA	4179
kalendertag#bwd	Erfassung Kalendarium Nachberechnung: Tag	2	NUM	JA	728
kalenderwoche#bwd	Erfassung Kalendarium Nachberechnung: Wo (Woche)	2	NUM	JA	1812
kostenstelle#bwd	Erfassung Kalendarium Nachberechnung: Kost (Kostenstelle)	13	AN	NEIN	4739
kostentraeger#bwd	Erfassung Kalendarium Nachberechnung: Koträg (Kostenträger)	13	AN	NEIN	4280
la_eigene#bwd	Erfassung Kalendarium Nachberechnung: LA (Lohnart)	4	NUM	JA	4178
lohnver_proz_satz#bwd	Erfassung Kalendarium Nachberechnung: Abw%Zu (Abweichender Prozentzuschlag)	5.2	NUM	NEIN	4232
maschinen_nr#bwd	Erfassung Kalendarium Nachberechnung: MA (Maschinennummer)	2	NUM	NEIN	466
nb_datum_mm#bwd	Erfassung Kalendarium Nachberechnung: Nachberechnungsmonat	6	DATE	JA	398
pers_zuschlag#bwd	Erfassung Kalendarium Nachberechnung: AbwPZu (Abweichender Persönlicher Zuschlag)	4.2	NUM	NEIN	1683
pnr#bwd	Erfassung Kalendarium Nachberechnung: PersNr	5	NUM	JA	479
stunden_pro_tag#bwd	Erfassung Kalendarium Nachberechnung: Wert	7.2	NUM	JA	4537
wochentag#kal	Erfassung Kalendarium Nachberechnung: Wt (Wochentag)	2	CHAR	JA	1825

Beschreibung der Eingabefelder

Fach 4

3.6 Tabelle: u_lod_bwd_buchung_kilometer

Feld	Beschreibung	Länge	Typ	MUSS	DEID
abrechnung_zeitraum#bwd	Abrechnungszeitraum	6	DATE	JA	398
abw_allg_zuschlag#bwd	Erfassung Kilometer: AbwAZu (Abweichender Allgemeiner Zuschlag)	5.2	NUM	NEIN	1830
abw_lohnfaktor#bwd	Erfassung Kilometer: AbwLof (Abweichender Lohnfaktor)	5.2	NUM	NEIN	1830
arbeitsgang_nr#bwd	Erfassung Kilometer: AG (Arbeitsgangnummer)	2	NUM	NEIN	4160
auftrag_nr#bwd	Erfassung Kilometer: AuftragsNr (Auftrags- Nummer)	10	NUM	NEIN	1826
bemerkung#bwd	Erfassung Kilometer: Bemerkung	15	CHAR	NEIN	560
benutzername#bwd	Erfassung Kilometer: Benutzername	255	CHAR	NEIN	1682
kilometer#bwd	Erfassung Kilometer: Kilometer für Lohnberechnung (Km)	4	NUM	JA	632
kostenstelle#bwd	Erfassung Kilometer: Kost (Kostenstelle)	13	AN	NEIN	4739
kostentraeger#bwd	Erfassung Kilometer: Koträg	13	AN	NEIN	4280
la_eigene#bwd	Erfassung Kilometer: LA (Lohnart)	4	NUM	JA	4178
lohnver_proz_satz#bwd	Erfassung Kilometer: Abw%Zu (Abweichender Prozentzuschlag)	5.2	NUM	NEIN	4232
maschinen_nr#bwd	Erfassung Kilometer: MA (Maschinennummer)	2	NUM	NEIN	466
pers_zuschlag#bwd	Erfassung Kilometer: AbwPZu (Abweichender Persönlicher Zuschlag)	4.2	NUM	NEIN	1683
pnr#bwd	Erfassung Kilometer: PersNr	5	NUM	JA	479

3.7 Tabelle: u_lod_bwd_buchung_nachber

Feld	Beschreibung	Länge	Typ	MUSS	DEID
abrechnung_zeitraum#bwd	Abrechnungszeitraum	6	DATE	JA	398
abw_allg_zuschlag#bwd	Erfassung Standard Nachberechnung: AbwAZu (Abweichender Allgemeiner Zuschlag)	5.2	NUM	NEIN	1830
abw_lohnfaktor#bwd	Erfassung Standard Nachberechnung: AbwLof (Abweichender Lohnfaktor)	5.2	NUM	NEIN	1830
arbeitsgang_nr#bwd	Erfassung Standard Nachberechnung: AG (Arbeitsgangsnummer)	2	NUM	NEIN	4160
auftrag_nr#bwd	Erfassung Standard Nachberechnung: AuftragsNr (Auftragsnummer)	10	NUM	NEIN	1826
bemerkung#bwd	Erfassung Standard Nachberechnung: Bemerkung	15	CHAR	NEIN	560
benutzername#bwd	Erfassung Nachberechnung:	255	CHAR	NEIN	1682
bs_nr#bwd	Buchung Standard Nachberechnung: BS (Bearbeitungsschlüssel)	2	NUM	JA	4284
bs_wert_butab#bwd	Erfassung Standard Nachberechnung: Wert	11.2	NUM	JA	1708
kostenstelle#bwd	Buchung Standard Nachberechnung: Kost (Kostenstelle)	13	AN	NEIN	4739

SSH

LODAS

Fach 4

Beschreibung der Eingabefelder

Feld	Beschreibung	Länge	Typ	MUSS	DEID
kostentraeger#bwd	Erfassung Standard Nachberechnung: Koträg (Kostenträger)	13	AN	NEIN	4280
la_eigene#bwd	Erfassung Standard Nachberechnung: LA (Lohnart)	4	NUM	NEIN	4553
lohnver_proz_satz#bwd	Erfassung Standard Nachberechnung: Abw%Zu (Abweichender Prozentzuschlag)	5.2	NUM	NEIN	4232
maschinen_nr#bwd	Erfassung Standard Nachberechnung: MA (Maschinennummer)	2	NUM	NEIN	466
nb_datum_mm#bwd	Erfassung Standard Nachberechnung: NM (Nachberechnungsmonat)	6	DATE	JA	398
pers_zuschlag#bwd	Erfassung Standard Nachberechnung: AbwPZu (Abweichender Persönlicher Zuschlag)	4.2	NUM	NEIN	1683
pnr#bwd	Erfassung Standard Nachberechnung: PersNr	5	NUM	JA	479

3.8 Tabelle: u_lod_bwd_buchung_netto

Feld	Beschreibung	Länge	Typ	MUSS	DEID
abrechnung_zeitraum#bwd	Abrechnungszeitraum	6	DATE	JA	398
bemerkung#bwd	Erfassung Netto: Bemerkung	15	CHAR	NEIN	560
benutzername#bwd	Erfassung Netto: Benutzername	255	CHAR	NEIN	1682
bs_nr_vwl_vertrag#bwd	Erfassung Netto: VWL-Verträge	2	NUM	NEIN	4196
nba_nr#bwd	Erfassung Netto: Netto-Bezugsnummer/Netto-Abzugsnummer	4	NUM	JA	4055
netto_betrag#bwd	Erfassung Netto: Netto-Bezüge/Netto-Abzüge (Netto)	9.2	NUM	JA	4489
pnr#bwd	Erfassung Netto: PersNr	5	NUM	JA	479

3.9 Tabelle: u_lod_bwd_buchung_standard

Feld	Beschreibung	Länge	Typ	MUSS	DEID
abrechnung_zeitraum#bwd	Abrechnungszeitraum	6	DATE	JA	398
abw_allg_zuschlag#bwd	Erfassung Standard: AbwAZu (Abweichender Allgemeiner Zuschlag)	5.2	NUM	NEIN	1830
abw_lohnfaktor#bwd	Erfassung Standard: AbwLof (Abweichender Lohnfaktor)	5.2	NUM	NEIN	1830
arbeitsgang_nr#bwd	Erfassung Standard: AG (Arbeitsgangsnummer)	2	NUM	NEIN	4160
auftrag_nr#bwd	Erfassung Standard: AuftragsNr (Auftragsnummer)	10	NUM	NEIN	1826
bemerkung#bwd	Erfassung Standard: Bemerkung	15	CHAR	NEIN	560
benutzername#bwd	Erfassung Standard: Benutzername	255	CHAR	NEIN	1682
bs_nr#bwd	Erfassung Standard: BS (Bearbeitungsschlüssel)	2	NUM	JA	4269
bs_wert_butab#bwd	Erfassung Standard: Wert	11.2	NUM	JA	1708
kostenstelle#bwd	Erfassung Standard: Kost (Kostenstelle)	13	AN	NEIN	4739
kostentraeger#bwd	Erfassung Standard: Koträg	13	AN	NEIN	4280

SSH

LODAS

Beschreibung der Eingabefelder

Fach 4

Feld	Beschreibung	Länge	Typ	MUSS	DEID
la_eigene#bwd	Erfassung Standard: LA (Lohnart)	4	NUM	JA	4553
lohnver_proz_satz#bwd	Erfassung Standard: Abw%Zu (Abweichender Prozentzuschlag)	5.2	NUM	NEIN	4232
maschinen_nr#bwd	Erfassung Standard: MA (Maschinennummer)	2	NUM	NEIN	466
pers_zuschlag#bwd	Erfassung Standard: AbwPZu (Abweichender Persönlicher Zuschlag)	4.2	NUM	NEIN	1683
pnr#bwd	Erfassung Standard: PersNr	5	NUM	JA	479

3.10 Tabelle: u_lod_bwd_buchung_stunden

Feld	Beschreibung	Länge	Typ	MUSS	DEID
abrechnung_zeitraum#bwd	Abrechnungszeitraum	6	DATE	JA	398
abw_allg_zuschlag#bwd	Erfassung Stunden: AbwAZu (Abweichender Allgemeiner Zuschlag)	5.2	NUM	NEIN	1830
abw_lohnfaktor#bwd	Erfassung Stunden: AbwLof (Abweichender Lohnfaktor)	5.2	NUM	NEIN	1830
arbeitsgang_nr#bwd	Erfassung Stunden: AG (Arbeitsgangnummer)	2	NUM	NEIN	4160
auftrag_nr#bwd	Erfassung Stunden: AuftragsNr (Auftrags- Nummer)	10	NUM	NEIN	1826
bemerkung#bwd	Erfassung Stunden: Bemerkung	15	CHAR	NEIN	560
benutzername#bwd	Erfassung Stunden: Benutzername	255	CHAR	NEIN	1682
kostenstelle#bwd	Erfassung Stunden: Kost (Kostenstelle)	13	AN	NEIN	4739
kostentraeger#bwd	Erfassung Stunden: Koträg	13	AN	NEIN	4280
la_eigene#bwd	Erfassung Stunden: LA (Lohnart)	4	NUM	JA	4178
lohnver_proz_satz#bwd	Erfassung Stunden: Abw%Zu (Abweichender Prozentzuschlag)	5.2	NUM	NEIN	4232
maschinen_nr#bwd	Erfassung Stunden: MA (Maschinennummer)	2	NUM	NEIN	466
pers_zuschlag#bwd	Erfassung Stunden: AbwPZu (Abweichender Persönlicher Zuschlag)	4.2	NUM	NEIN	1683
pnr#bwd	Erfassung Stunden: PersNr	5	NUM	JA	479
stunden#bwd	Erfassung Stunden: Stunden	5.2	NUM	JA	948

3.11 Tabelle: u_lod_bwd_buchung_tage

Feld	Beschreibung	Länge	Typ	MUSS	DEID
abrechnung_zeitraum#bwd	Abrechnungszeitraum	6	DATE	JA	398
abw_allg_zuschlag#bwd	Erfassung Tage: AbwAZu (Abweichender Allgemeiner Zuschlag)	5.2	NUM	NEIN	1830
abw_lohnfaktor#bwd	Erfassung Tage: AbwLof (Abweichender Lohnfaktor)	5.2	NUM	NEIN	1830
arbeitsgang_nr#bwd	Erfassung Tage: AG	2	NUM	NEIN	4160
auftrag_nr#bwd	Erfassung Tage: AuftragsNr (Auftrags- Nummer)	10	NUM	NEIN	1826
bemerkung#bwd	Erfassung Tage: Bemerkung	15	CHAR	NEIN	560
benutzername#bwd	Erfassung Tage: Benutzername	255	CHAR	NEIN	1682

Fach 4

Beschreibung der Eingabefelder

Feld	Beschreibung	Länge	Typ	MUSS	DEID
kostenstelle#bwd	Erfassung Tage: Kost (Kostenstelle)	13	AN	NEIN	4739
kostentraeger#bwd	Erfassung Tage: Koträg (Kostenträger)	13	AN	NEIN	4280
la_eigene#bwd	Erfassung Tage: LA (Lohnart)	4	NUM	JA	4178
lohnver_proz_satz#bwd	Erfassung Tage: Abw%Zu (Abweichender Prozentzuschlag)	5.2	NUM	NEIN	4232
maschinen_nr#bwd	Erfassung Tage: MA	2	NUM	NEIN	466
pers_zuschlag#bwd	Erfassung Tage: AbwPZu (Abweichender Persönlicher Zuschlag)	4.2	NUM	NEIN	1683
pnr#bwd	Erfassung Tage: PersNr	5	NUM	JA	479
tage#bwd	Erfassung Tage: Tage für Lohnberechnung (Tage)	3.1	NUM	JA	906

3.12 Tabelle: u_lod_bwd_buchung_vorschuss

Feld	Beschreibung	Länge	Typ	MUSS	DEID
abrechnung_zeitraum#bwd	Abrechnungszeitraum	6	DATE	JA	398
bemerkung#bwd	Erfassung Vorschuss: Bemerkung	15	CHAR	NEIN	560
benutzername#bwd	Vorschussbuchung: Benutzername	255	CHAR	NEIN	1682
nba_vorschuss#bwd	Erfassung Vorschuss: Vorschussbetrag (Vorschuss)	7.2	NUM	JA	1832
pnr#bwd	Erfassung Vorschuss: Personal Nummer	5	NUM	JA	479

3.13 Tabelle: u_lod_bwd_sonstige_angaben

Feld	Beschreibung	Länge	Typ	MUSS	DEID
abrechnung_zeitraum#bwd	Abrechnungszeitraum	6	DATE	JA	398
beschaeft_korr_erhoe#bwd	Sonstige Angaben: Korrektur - Erhöhung von Beschäftigungstagen	2	NUM	NEIN	1788
beschaeft_tage_korr#bwd	Sonstige Angaben: Korrektur - Minderung von Beschäftigungstagen	2	NUM	NEIN	1788
bezahlte_std#bwd	Sonstige Angaben: Statistische Werte - Bezahlte Stunden	5.2	NUM	NEIN	948
dsp_1_std#bwd	Sonstige Angaben: Stunden für Durchschnittsspeicher 1	5.2	NUM	NEIN	948
dsp_1_tage#bwd	Sonstige Angaben: Tage für Durchschnittsspeicher 1	3.1	NUM	NEIN	906
dsp_10_std#bwd	Sonstige Angaben: Stunden für Durchschnittsspeicher 10	5.2	NUM	NEIN	948
dsp_10_tage#bwd	Sonstige Angaben: Tage für Durchschnittsspeicher 10	3.1	NUM	NEIN	906
dsp_2_std#bwd	Sonstige Angaben: Stunden für Durchschnittsspeicher 2	5.2	NUM	NEIN	948
dsp_3_std#bwd	Sonstige Angaben: Stunden für Durchschnittsspeicher 3	5.2	NUM	NEIN	948
dsp_4_std#bwd	Sonstige Angaben: Stunden für Durchschnittsspeicher 4	5.2	NUM	NEIN	948
dsp_4_tage#bwd	Sonstige Angaben: Tage für Durchschnittsspeicher 4	3.1	NUM	NEIN	906

SSH

LODAS

Beschreibung der Eingabefelder

Fach 4

Feld	Beschreibung	Länge	Typ	MUSS	DEID
dsp_5_std#bwd	Sonstige Angaben: Stunden für Durchschnittsspeicher 5	5.2	NUM	NEIN	948
dsp_5_tage#bwd	Sonstige Angaben: Tage für Durchschnittsspeicher 5	3.1	NUM	NEIN	906
dsp_6_std#bwd	Sonstige Angaben: Stunden für Durchschnittsspeicher 6	5.2	NUM	NEIN	948
dsp_6_tage#bwd	Sonstige Angaben: Tage für Durchschnittsspeicher 6	3.1	NUM	NEIN	906
dsp_7_std#bwd	Sonstige Angaben: Stunden für Durchschnittsspeicher 7	5.2	NUM	NEIN	948
dsp_7_tage#bwd	Sonstige Angaben: Tage für Durchschnittsspeicher 7	3.1	NUM	NEIN	906
dsp_8_std#bwd	Sonstige Angaben: Stunden für Durchschnittsspeicher 8	5.2	NUM	NEIN	948
dsp_8_tage#bwd	Sonstige Angaben: Tage für Durchschnittsspeicher 8	3.1	NUM	NEIN	906
dsp_9_std#bwd	Sonstige Angaben: Stunden für Durchschnittsspeicher 9	5.2	NUM	NEIN	948
dsp_9_tage#bwd	Sonstige Angaben: Tage für Durchschnittsspeicher 9	3.1	NUM	NEIN	906
dsp_erh_proz_satz#bwd	Sonstige Angaben: Prozentsatz bei Tarifierhöhung Durchschnitt 1	4.2	NUM	NEIN	1893
fehl_std#bwd	Sonstige Angaben: Statistische Werte - Fehlstunden	5.2	NUM	NEIN	948
fehltage#bwd	Sonstige Angaben: Statistische Werte - Fehltage	3.1	NUM	NEIN	906
fei_anzahl_heim#bwd	Sonstige Angaben: Anzahl der Feiertage für Heimarbeiter	2	NUM	NEIN	1788
fei_anzahl_heim_austritt#bwd	Sonstige Angaben: Anzahl der Feiertage für Heimarbeiter bei Austritt	2	NUM	NEIN	1788
kist_korr#bwd	Sonstige Angaben: Korrektur der Kirchensteuer - Nachzahlung Betrag	7.2	NUM	NEIN	1832
kist_korr_erst#bwd	Sonstige Angaben: Korrektur der Kirchensteuer - Erstattung Betrag	7.2	NUM	NEIN	1832
kist_pausch_zuksi_korr#bwd	Sonstige Angaben: Korr. Nachzahlung pausch. KiSt aus Zukunftssicherungsleist.	8.2	NUM	NEIN	1833
kist_zuksi_korr_erst#bwd	Sonstige Angaben: Korr. Erstattung pausch. KiSt aus Zukunftssicherungsleist.	8.2	NUM	NEIN	1833
korr_gesetzliche_abz_kz#bwd	Sonstige Angaben: Art der Korrektur gesetzliche Abzüge	1	NUM	NEIN	4191
krank_std#bwd	Sonstige Angaben: Statistische Werte - Krankheitsstunden	5.2	NUM	NEIN	948
krank_tage#bwd	Sonstige Angaben: Statistische Werte - Krankheitstage	3.1	NUM	NEIN	906
kug_nebeneinkommen#bwd	Sonstige Angaben: Nebeneinkommen im Kug-Gewährungszeitraum	6.2	NUM	NEIN	1831
la_dsp_10_std#bwd	Sonstige Angaben: Lohnart für Stunden Durchschnittsspeicher 10	4	NUM	NEIN	4178

SSH

LODAS

Fach 4

Beschreibung der Eingabefelder

Feld	Beschreibung	Länge	Typ	MUSS	DEID
la_dsp_10_tage#bwd	Sonstige Angaben: Lohnart für Tage Durchschnittsspeicher 10	4	NUM	NEIN	4178
la_dsp_4_std#bwd	Sonstige Angaben: Lohnart für Stunden Durchschnittsspeicher 4	4	NUM	NEIN	4178
la_dsp_4_tage#bwd	Sonstige Angaben: Lohnart für Tage Durchschnittsspeicher 4	4	NUM	NEIN	4178
la_dsp_5_std#bwd	Sonstige Angaben: Lohnart für Stunden Durchschnittsspeicher 5	4	NUM	NEIN	4178
la_dsp_5_tage#bwd	Sonstige Angaben: Lohnart für Tage Durchschnittsspeicher 5	4	NUM	NEIN	4178
la_dsp_6_std#bwd	Sonstige Angaben: Lohnart für Stunden Durchschnittsspeicher 6	4	NUM	NEIN	4178
la_dsp_6_tage#bwd	Sonstige Angaben: Lohnart für Tage Durchschnittsspeicher 6	4	NUM	NEIN	4178
la_dsp_7_std#bwd	Sonstige Angaben: Lohnart für Stunden Durchschnittsspeicher 7	4	NUM	NEIN	4178
la_dsp_7_tage#bwd	Sonstige Angaben: Lohnart für Tage Durchschnittsspeicher 7	4	NUM	NEIN	4178
la_dsp_8_std#bwd	Sonstige Angaben: Lohnart für Stunden Durchschnittsspeicher 8	4	NUM	NEIN	4178
la_dsp_8_tage#bwd	Sonstige Angaben: Lohnart für Tage Durchschnittsspeicher 8	4	NUM	NEIN	4178
la_dsp_9_std#bwd	Sonstige Angaben: Lohnart für Stunden Durchschnittsspeicher 9	4	NUM	NEIN	4178
la_dsp_9_tage#bwd	Sonstige Angaben: Lohnart für Tage Durchschnittsspeicher 9	4	NUM	NEIN	4178
la_fei_anzahl_heim#bwd	Sonstige Angaben: Lohnart für Anzahl Feiertage Heimarbeit	4	NUM	NEIN	4178
la_fei_anzahl_heim_austr#bwd	Sonstige Angaben: Lohnart für Anzahl Feiertage Heimarbeit bei Austritt	4	NUM	NEIN	4178
la_kist_pausch_korr#bwd	Sonstige Angaben: Lohnart für Korrektur pausch. Kirchensteuer	4	NUM	NEIN	4178
la_lst_pausch_zuksi_korr#bwd	Sonstige Angaben: Lohnart für Korrektur pausch. Lohnsteuer	4	NUM	NEIN	4178
la_solz_lfd_ebz_korr#bwd	Sonstige Angaben: Lohnart für Korrektur Solidaritätszuschlag aus laufendem Bezug	4	NUM	NEIN	4178
la_solz_pausch_lst_korr#bwd	Sonstige Angaben: Lohnart für Korr. Solidaritätszuschlag aus pausch. Lohnsteuer	4	NUM	NEIN	4178
la_sz_abruf#bwd	Sonstige Angaben: Lohnart für Abruf Jahressonderzahlung GALA-Bau	4	NUM	NEIN	4178
la_url_abgeltung#bwd	Sonstige Angaben: Lohnart für Urlaubsabgeltung Kalenderjahr/Vorjahr	4	NUM	NEIN	4178
la_url_abruf_heim#bwd	Sonstige Angaben: Lohnart für Abruf Urlaubsvergütung Heimarbeit	4	NUM	NEIN	4178
la_url_abruf_heim_austritt#bwd	Sonstige Angaben: Lohnart für Abruf Urlaubsvergütung Heimarbeit bei Austritt	4	NUM	NEIN	4178
la_url_tage_vj_kj#bwd	Sonstige Angaben: Lohnart für Abruf Kompletturlaub	4	NUM	NEIN	4178

SSH

LODAS

Beschreibung der Eingabefelder

Fach 4

Feld	Beschreibung	Länge	Typ	MUSS	DEID
lst_korr#bwd	Sonstige Angaben: Korrektur der Lohnsteuer - Nachzahlung Betrag	8.2	NUM	NEIN	1833
lst_korr_erst#bwd	Sonstige Angaben: Korrektur der Lohnsteuer - Erstattung Betrag	8.2	NUM	NEIN	1833
lst_pausch_zuksi_korr#bwd	Sonstige Angaben: Korrektur Nachzahlung pausch. LSt aus	8.2	NUM	NEIN	1833
lst_zuksi_korr_erst#bwd	Sonstige Angaben: Korr. Erstattung pausch. LSt aus	8.2	NUM	NEIN	1833
lstja_ag#bwd	Sonstige Angaben: Abruf Lohnsteuer-Jahresausgleich des Arbeitgebers	1	NUM	NEIN	4193
pnr#bwd	Sonstige Angaben: Personal Nummer	5	NUM	JA	479
rest_url_erh#bwd	Sonstige Angaben: Statistische Werte - Erhöhung des Resturlaubsanspruches	3.1	NUM	NEIN	1809
solz_lfd_ebz_korr#bwd	Sonstige Angaben: Korrektur - Nachzahlung SolZ aus laufendem /sonstigem Bezug	8.2	NUM	NEIN	1833
solz_lfd_ebz_korr_erst#bwd	Sonstige Angaben: Korrektur - Erstattung SolZ aus laufendem / sonstigem Bezug	8.2	NUM	NEIN	1833
solz_pausch_lst_korr#bwd	Sonstige Angaben: Korrektur - Nachzahlung SolZ aus pauschaler Lohnsteuer	8.2	NUM	NEIN	1833
solz_pausch_lst_korr_er#bwd	Sonstige Angaben: Korrektur - Erstattung SolZ aus pauschaler Lohnsteuer	8.2	NUM	NEIN	1833
st_tage#bwd	Sonstige Angaben: SteuertageSozialversicherungstage	2	NUM	NEIN	4195
sz_abruf#bwd	Sonstige Angaben: Abruf der Jahressonderzahlung GALA-Bau	1	NUM	NEIN	440
url_abgeltung_abruf#bwd	Sonstige Angaben: Urlaubsabgeltung Kalenderjahr/Vorjahr	1	NUM	NEIN	440
url_abruf_heim#bwd	Sonstige Angaben: Abruf der Urlaubsvergütung für Heimarbeiter	1	NUM	NEIN	440
url_abruf_heim_austritt#bwd	Sonstige Angaben: Abruf der Urlaubsvergütung für Heimarbeiter bei Austritt	1	NUM	NEIN	440
url_std#bwd	Sonstige Angaben: Statistische Werte - Urlaubsstunden	5.2	NUM	NEIN	948
url_tage_abger#bwd	Sonstige Angaben: Statistische Werte - Genommene Urlaubstage	3.1	NUM	NEIN	4238
url_tage_anspr_korr#bwd	Sonstige Angaben: Zusätzliche Urlaubstage	2	NUM	NEIN	787
url_tage_vj_kj#bwd	Sonstige Angaben: Abruf Kompletturlaub - Urlaubsabrechnung	2	NUM	NEIN	4251
url_vgt_anspr_korr#bwd	Sonstige Angaben: Minderung des Urlaubsanspruches - Betrag	9.2	NUM	NEIN	1834
url_vgt_korr_erhoe#bwd	Sonstige Angaben: Erhöhung des Urlaubsanspruches - Betrag	9.2	NUM	NEIN	1834
wag_nebeneinkommen#bwd	Sonstige Angaben: Nebeneinkommen im Saison-Kug	5.2	NUM	NEIN	1830
zu_bezahlende_tage#bwd	Sonstige Angaben: Zu bezahlende Tage	2	NUM	NEIN	4195

SSH

LODAS

Fach 4

Beschreibung der Eingabefelder

3.14 Tabelle: u_lod_bwd_sonstige_angaben_nb

Feld	Beschreibung	Länge	Typ	MUSS	DEID
abrechnung_zeitraum#bwd	Abrechnungszeitraum	6	DATE	JA	398
anwesenheits_std#bwd	Sonstige Angaben NB: Statistische Werte - Anwesenheitsstunden	5.2	NUM	NEIN	948
anwesenheitstage#bwd	Sonstige Angaben NB: Statistische Werte - Anwesenheitstage	3.1	NUM	NEIN	906
arbeitstage_mtl#bwd	Sonstige Angaben NB: Arbeitstage des Monats	2	NUM	NEIN	4195
az_indiv_abw_mtl_kug#bwd	Sonstige Angaben NB: Indiv. abw. monatl. Arbeitszeit im Kug	5.2	NUM	NEIN	1419
az_mtl_tarifl_wag_abw#bwd	Sonstige Angaben NB: Abw. Tariftstunden monatlich, im Schlechtwetterzeitraum	5.2	NUM	NEIN	1419
benutzername#bwd	Sonstige Angaben NB: Benutzername	255	CHAR	NEIN	1682
beschaeft_korr_erhoe#bwd	Sonstige Angaben NB: Korrektur - Erhöhung von Beschäftigungstagen	2	NUM	NEIN	1788
beschaeft_tage_korr#bwd	Sonstige Angaben NB: Korrektur - Minderung von Beschäftigungstagen	2	NUM	NEIN	1788
bezahlte_std#bwd	Sonstige Angaben NB: Statistische Werte - Bezahlte Stunden	5.2	NUM	NEIN	948
dsp_1_std#bwd	Sonstige Angaben NB: Stunden für Durchschnittsspeicher 1	5.2	NUM	NEIN	948
dsp_1_tage#bwd	Sonstige Angaben NB: Tage für Durchschnittsspeicher 1	3.1	NUM	NEIN	906
dsp_10_std#bwd	Sonstige Angaben NB: Stunden für Durchschnittsspeicher 10	5.2	NUM	NEIN	948
dsp_10_tage#bwd	Sonstige Angaben NB: Tage für Durchschnittsspeicher 10	3.1	NUM	NEIN	906
dsp_2_std#bwd	Sonstige Angaben NB: Stunden für Durchschnittsspeicher 2	5.2	NUM	NEIN	948
dsp_3_std#bwd	Sonstige Angaben NB: Stunden für Durchschnittsspeicher 3	5.2	NUM	NEIN	948
dsp_4_std#bwd	Sonstige Angaben NB: Stunden für Durchschnittsspeicher 4	5.2	NUM	NEIN	948
dsp_4_tage#bwd	Sonstige Angaben NB: Tage für Durchschnittsspeicher 4	3.1	NUM	NEIN	906
dsp_5_std#bwd	Sonstige Angaben NB: Stunden für Durchschnittsspeicher 5	5.2	NUM	NEIN	948
dsp_5_tage#bwd	Sonstige Angaben NB: Tage für Durchschnittsspeicher 5	3.1	NUM	NEIN	906
dsp_6_std#bwd	Sonstige Angaben NB: Stunden für Durchschnittsspeicher 6	5.2	NUM	NEIN	948
dsp_6_tage#bwd	Sonstige Angaben NB: Tage für Durchschnittsspeicher 6	3.1	NUM	NEIN	906
dsp_7_std#bwd	Sonstige Angaben NB: Stunden für Durchschnittsspeicher 7	5.2	NUM	NEIN	948
dsp_7_tage#bwd	Sonstige Angaben NB: Tage für Durchschnittsspeicher 7	3.1	NUM	NEIN	906

Beschreibung der Eingabefelder

Fach 4

Feld	Beschreibung	Länge	Typ	MUSS	DEID
dsp_8_std#bwd	Sonstige Angaben NB: Stunden für Durchschnittsspeicher 8	5.2	NUM	NEIN	948
dsp_8_tage#bwd	Sonstige Angaben NB: Tage für Durchschnittsspeicher 8	3.1	NUM	NEIN	906
dsp_9_std#bwd	Sonstige Angaben NB: Stunden für Durchschnittsspeicher 9	5.2	NUM	NEIN	948
dsp_9_tage#bwd	Sonstige Angaben NB: Tage für Durchschnittsspeicher 9	3.1	NUM	NEIN	906
dsp_erh_proz_satz#bwd	Sonstige Angaben NB: Prozentsatz bei Tarifierhöhung Durchschnitt 1	4.2	NUM	NEIN	1893
fehl_std#bwd	Sonstige Angaben NB: Statistische Werte - Fehlstunden	5.2	NUM	NEIN	948
fehl_tage#bwd	Sonstige Angaben NB: Statistische Werte - Fehltage	3.1	NUM	NEIN	906
kist_korr#bwd	Sonstige Angaben NB: Korrektur der Kirchensteuer - Nachzahlung Betrag	7.2	NUM	NEIN	1832
kist_korr_erst#bwd	Sonstige Angaben NB: Korrektur der Kirchensteuer - Erstattung Betrag	7.2	NUM	NEIN	1832
kist_pausch_zuksi_korr#bwd	Sonstige Angaben NB: Korr. Nachzahlung pausch. KiSt aus Zukunftssicherungsleist.	8.2	NUM	NEIN	1833
kist_zuksi_korr_erst#bwd	Sonstige Angaben NB: Korr. Erstattung pausch. KiSt aus Zukunftssicherungsleist.	8.2	NUM	NEIN	1833
korr_gesetzliche_abz_kz#bwd	Sonstige Angaben NB: Art der Korrektur gesetzliche Abzüge	1	NUM	NEIN	4191
krank_std#bwd	Sonstige Angaben NB: Statistische Werte - Krankheitsstunden	5.2	NUM	NEIN	948
krank_tage#bwd	Sonstige Angaben NB: Statistische Werte - Krankheitstage	3.1	NUM	NEIN	906
kug_nebeneinkommen#bwd	Sonstige Angaben NB: Nebeneinkommen im Kug-	6.2	NUM	NEIN	1831
la_dsp_10_std#bwd	Sonstige Angaben NB: Lohnart für Stunden Durchschnittsspeicher 10	4	NUM	NEIN	4178
la_dsp_10_tage#bwd	Sonstige Angaben NB: Lohnart für Tage Durchschnittsspeicher 10	4	NUM	NEIN	4178
la_dsp_4_std#bwd	Sonstige Angaben NB: Lohnart für Stunden Durchschnittsspeicher 4	4	NUM	NEIN	4178
la_dsp_4_tage#bwd	Sonstige Angaben NB: Lohnart für Tage Durchschnittsspeicher 4	4	NUM	NEIN	4178
la_dsp_5_std#bwd	Sonstige Angaben NB: Lohnart für Stunden Durchschnittsspeicher 5	4	NUM	NEIN	4178
la_dsp_5_tage#bwd	Sonstige Angaben NB: Lohnart für Tage Durchschnittsspeicher 5	4	NUM	NEIN	4178
la_dsp_6_std#bwd	Sonstige Angaben NB: Lohnart für Stunden Durchschnittsspeicher 6	4	NUM	NEIN	4178
la_dsp_6_tage#bwd	Sonstige Angaben NB: Lohnart für Tage Durchschnittsspeicher 6	4	NUM	NEIN	4178
la_dsp_7_std#bwd	Sonstige Angaben NB: Lohnart für Stunden Durchschnittsspeicher 7	4	NUM	NEIN	4178

SSH

LODAS

Fach 4

Beschreibung der Eingabefelder

Feld	Beschreibung	Länge	Typ	MUSS	DEID
la_dsp_7_tage#bwd	Sonstige Angaben NB: Lohnart für Tage Durchschnittsspeicher 7	4	NUM	NEIN	4178
la_dsp_8_std#bwd	Sonstige Angaben NB: Lohnart für Stunden Durchschnittsspeicher 8	4	NUM	NEIN	4178
la_dsp_8_tage#bwd	Sonstige Angaben NB: Lohnart für Tage Durchschnittsspeicher 8	4	NUM	NEIN	4178
la_dsp_9_std#bwd	Sonstige Angaben NB: Lohnart für Stunden Durchschnittsspeicher 9	4	NUM	NEIN	4178
la_dsp_9_tage#bwd	Sonstige Angaben NB: Lohnart für Tage Durchschnittsspeicher 9	4	NUM	NEIN	4178
la_kist_pausch_korr#bwd	Sonstige Angaben NB: Lohnart für Korrektur pausch. Kirchensteuer	4	NUM	NEIN	4178
la_lst_pausch_zuksi_korr#bwd	Sonstige Angaben NB: Lohnart für Korrektur pausch. Lohnsteuer	4	NUM	NEIN	4178
la_solz_lfd_ebz_korr#bwd	Sonstige Angaben NB: Lohnart für Korr. Solidaritätszuschlag aus	4	NUM	NEIN	4178
la_solz_pausch_lst_korr#bwd	Sonstige Angaben NB: Lohnart für Korr. Solidaritätszuschlag aus pausch.	4	NUM	NEIN	4178
la_sz_abruf#bwd	Sonstige Angaben NB: Lohnart für Abruf Jahressonderzahlung GALA-Bau	4	NUM	NEIN	4178
la_url_abgeltung#bwd	Sonstige Angaben NB: Lohnart für Urlaubsabgeltung Kalenderjahr/Vorjahr	4	NUM	NEIN	4178
la_url_tage_vj_kj#bwd	Sonstige Angaben NB: Lohnart für Abruf Kompletturlaub	4	NUM	NEIN	4178
lst_korr#bwd	Sonstige Angaben NB: Korrektur der Lohnsteuer - Nachzahlung Betrag	8.2	NUM	NEIN	1833
lst_korr_erst#bwd	Sonstige Angaben NB: Korrektur der Lohnsteuer - Erstattung Betrag	8.2	NUM	NEIN	1833
lst_pausch_zuksi_korr#bwd	Sonstige Angaben NB: Korr. Nachzahlung pausch. LSt aus Zukunftssicherungsleist.	8.2	NUM	NEIN	1833
lst_zuksi_korr_erst#bwd	Sonstige Angaben NB: Korr. Erstattung pausch. LSt aus Zukunftssicherungsleist.	8.2	NUM	NEIN	1833
lstja_ag#bwd	Sonstige Angaben NB: Abruf Lohnsteuer- Jahresausgleich des AG - Nachberechnung	1	NUM	NEIN	4193
nb_datum_mm#bwd	Sonstige Angaben NB: Nachberechnungsmonat	6	DATE	JA	398
pnr#bwd	Sonstige Angaben NB: Personal	5	NUM	JA	479
rest_url_erh#bwd	Sonstige Angaben NB: Statistische Werte - Erhöhung des Resturlaubsanspruches	3.1	NUM	NEIN	1809
solz_lfd_ebz_korr#bwd	Sonstige Angaben NB: Korr. Nachzahlung SolZ aus laufendem	8.2	NUM	NEIN	1833
solz_lfd_ebz_korr_erst#bwd	Sonstige Angaben NB: Korrektur Erstattung SolZ aus laufendem /sonstigem Bezug	8.2	NUM	NEIN	1833
solz_pausch_lst_korr#bwd	Sonstige Angaben NB: Korrektur Nachzahlung SolZ aus pauschaler Lohnsteuer	8.2	NUM	NEIN	1833
solz_pausch_lst_korr_er#bwd	Sonstige Angaben NB: Korrektur Erstattung SolZ aus pauschaler Lohnsteuer	8.2	NUM	NEIN	1833

SSH

LODAS

Beschreibung der Eingabefelder

Fach 4

Feld	Beschreibung	Länge	Typ	MUSS	DEID
st_tage#bwd	Sonstige Angaben NB: SteuertageSozialversicherungstage	2	NUM	NEIN	4195
sz_abruf#bwd	Sonstige Angaben NB: Abruf der Jahressonderzahlung GALA-Bau	1	NUM	NEIN	440
url_abgeltung_abruf#bwd	Sonstige Angaben NB: Urlaubsabgeltung Kalenderjahr/Vorjahr	1	NUM	NEIN	440
url_std#bwd	Sonstige Angaben NB: Statistische Werte - Urlaubsstunden	5.2	NUM	NEIN	948
url_tage_abger#bwd	Sonstige Angaben NB: Statistische Werte - Genommene Urlaubstage	3.1	NUM	NEIN	4238
url_tage_anspr_korr#bwd	Sonstige Angaben NB: Zusätzliche Urlaubstage	2	NUM	NEIN	787
url_tage_vj_kj#bwd	Sonstige Angaben NB: Abruf Kompletturlaub - Urlaubsabrechnung Kalenderjahr/VJ	2	NUM	NEIN	4251
url_vgt_anspr_korr#bwd	Sonstige Angaben NB: Minderung des Urlaubsanspruchs - Betrag	9.2	NUM	NEIN	1834
url_vgt_korr_erhoe#bwd	Sonstige Angaben NB: Erhöhung des Urlaubsanspruchs - Betrag	9.2	NUM	NEIN	1834
wag_nebeneinkommen#bwd	Sonstige Angaben NB: Nebeneinkommen im Saison-Kug	5.2	NUM	NEIN	1830
zu_bezahlende_tage#bwd	Sonstige Angaben NB: Zu bezahlende Tage	2	NUM	NEIN	4195

SSH

LODAS

Erläuterung der Eingabefelder

Anhang A

Anhang A: Erläuterung der Eingabefelder

A	Anhang	A-2
A.1	Vor- und Nachkommastellen der Bearbeitungsschlüssel	A-2
A.2	Beschreibung der Wertgrenzen für die Eingabefelder	A-4
A.3	Beschreibung der Feldinhalte bei festgelegten Eingaben	A-9
A.4	Auflistung der Baulohn Branchen/Tarifgebiete und Mitarbeitervarianten	A-109

Beachten Sie, dass diese Auflistung in den Teilen A.2 und A.3 nicht vollständig ist. Selbsterklärende Felder sind nicht im Anhang enthalten.

BS	Bezeichnung Bearbeitungsschlüssel	Vorkomma- stellen	Nachkomma- stellen
1	Stunden	3	2
2	Bruttobezug (Betrag zu Lohnarten), auch Nettolohn	6	2
3	Nettobezüge/Nettoabzüge (Betrag), nicht Nettolohn	7	2
4	Vermögensbildung 1. Vertrag	3	2
6	Vermögensbildung 2. Vertrag	3	2
8	Vermögensbildung 3. Vertrag	3	2
10	Tage für Lohnberechnung	2	1
11	Km für Lohnberechnung	4	-
14	Steuertage	2	-
15	Sozialversicherungstage	2	-
16	Zu bezahlende Tage	2	-
21	Prozentsatz bei Tarifierhöhung	2	2
22	Stunden für Durchschnittsspeicher 1	3	2
23	Tage für Durchschnittsspeicher 1	2	1
24	Stunden für Durchschnittsspeicher 2	3	2
25	Stunden für Durchschnittsspeicher 3	3	2
43	Ausfallstunden pro Tag wegen Kurzarbeit	11	-
44	Leistungsfortzahlungsstunden bei Erkrankung während Kug	11	-
45	Abruf der Urlaubsvergütung für Heimarbeiter mit Wert 1	1	-
46	Abruf der Urlaubsvergütung für Heimarbeiter bei Austritt	1	-
47	Anzahl der Feiertage für Heimarbeiter	2	-
48	Anzahl der Feiertage für Heimarbeiter bei Austritt	2	-
49	Arbeitstage des Monats	2	-
63	Individuelle abweichende mtl. Arbeitszeit im Kug-Zeitraum	3	2
64	Nebeneinkommen (Eingabe immer im Soll)	4	2
66	Abweichende Tarifstunden mtl. im Schlechtwetter-Zeitraum	3	2
67	Witterungsbedingte Ausfallstunden	11	-
68	Witterungsbed. Ausfallstd. bei Erkrankung während witt.Ausf.	11	-
69	ZVK-Beitrag Wehrdienst	4	2
70	Anwesenheitstage	2	1
71	Genommene Urlaubstage	2	1
72	Krankheitstage	2	1
73	Fehltage	2	1
74	Fehlstunden im Schlechtwetterzeitraum	3	2
75	Anwesenheitsstunden	3	2
76	Bezahlte Stunden	3	2
77	Urlaubsstunden	3	2
78	Krankheitsstunden	3	2
79	Fehlstunden	3	2
80	Urlaubsentgelt lfd. Kalenderjahr mit zusätzl. Urlaubsgeld	2	-
81	Abrechnung Polierbeitrag Zusatzversorgungskasse	2	-
82	Urlaubsabgeltung Kalenderjahr/Vorjahr	2	-
83	Urlaubsentgelt Vorjahr mit zusätzlichem Urlaubsgeld	2	-
84	Korrektur von Beschäftigungstagen (Soll/Haben)	2	-
85	Urlaubsabrechnung mit Stammlohnart 508	2	-

SSH

LODAS

Erläuterung der Eingabefelder

Anhang A

BS	Bezeichnung Bearbeitungsschlüssel	Vorkomma- stellen	Nachkomma- stellen
86	Urlaubsausgleich Krankheit	2	-
87	Urlaubsausgleich Unfall/Wehrübung	2	-
88	Zusätzliche Urlaubstage (nicht im Bauhauptgewerbe/Gerüstbau)	2	-
89	Nebeneinkommen im SWG-Zeitraum (Eingabe im Haben)	3	2
90	Abruf Lohnausgleich	1	-
91	Abruf Jahressonderzahlung	1	-
92	Erhöhung oder Minderung des Urlaubsanspruchs	7	2
93	Akkordstunden Vermögensbildung	3	2
94	Soll-Stunden	4	2
95	Akkord-Std. f. Liste ""Lohn- u. Lohnnebenkosten je Baustelle""	3	2

SSH

LODAS

Anhang A

Erläuterung der Eingabefelder

A.2 Beschreibung der Wertgrenzen für die Eingabefelder

DEID	Bezeichnung Datenelement	Bereich von	Bereich bis
1	BERATERNUMMER	1000	9999999
12	DATUM	01.01.1900 00:00	31.12.2099 23:59
126	MANDANTENNUMMER	0	99999
227	KALENDERJAHR	0000	9999
243	IDENTIFIZIERUNG NUMMER 09	0	999999999
250	FINANZAMTNUMMER	1	9999
263	BANKLEITZAHL	10000000	89999999
263	BANKLEITZAHL	99999999	99999999
268	PROZENTSATZ IN RELATION ZUM MAXIMUM 3.2	0.00	100.00
398	JAHR UND MONAT	01.01.1900 00:00	31.12.2099 23:59
415	BUCHUNGSNUMMER BWD	0	999999999
446	IDENTIFIZIERUNG NUMMER 03	0	999
466	IDENTIFIZIERUNG NUMMER 02	0	99
479	PERSONALNUMMER ALT	1	99999
481	IDENTIFIZIERUNG NUMMER 08	0	99999999
485	KOSTENSTELLENNUMMER ALT	0000	9999
503	DATUM UND UHRZEIT JJMMTTTHHMMSSXXXXXX	01.01.1900 00:00	31.12.2099 23:59
632	ANZAHL 04	-9999	+9999
633	ANZAHL 05	-99999	+99999
634	ANZAHL 08	-99999999	+99999999
636	GELDWERT 03.2	-999.99	+999.99
639	GELDWERT 06.2	-999999.99	+999999.99
643	IDENTIFIZIERUNG NUMMER 01	0	9
694	MONAT INNERHALB JAHR KONKR. ZEITPUNKT	1	12
695	TAG UND MONAT KONKRETER ZEITPUNKT	01.01.1900 00:00	31.12.2099 23:59
701	DATUM UND UHRZEIT JJJJMMTTTHHMMSSXXX	01.01.1900 00:00	31.12.2099 23:59
712	IDENTIFIZIERUNG NUMMER 05	0	99999
728	TAG INNERHALB MONAT ABSTRAKTER ZEITPKT.	1	31
781	ANZAHL 04.2	-9999.99	+9999.99
787	ANZAHL 02	-99	+99
801	ANZAHL 06	-999999	+999999
906	ANZAHL 02.1	-99.9	+99.9
907	PROZENTSATZ IN RELATION ZUM MAXIMUM 2.2	0.00	99.99
935	IDENTIFIZIERUNG NUMMER 04	0	9999
936	IDENTIFIZIERUNG NUMMER 07	0	9999999
948	ANZAHL 03.2	-999.99	+999.99
1080	IDENTIFIZIERUNG NUMMER 11	0	99999999999
1189	GELDWERT 05.2	-99999.99	+99999.99
1265	ZEITDAUER IN STUNDEN INNERHALB TAG	0.00	24.00
1266	ZEITDAUER IN STUNDEN INNERHALB WOCHE	0.00	168.00
1267	ZEITDAUER IN STUNDEN INNERHALB MONAT	0.00	744.00
1268	ZEITDAUER IN STUNDEN INNERHALB JAHR	0.00	8928.00
1269	ZEITDAUER IN SV-TAGEN INNERHALB MONAT	0	30
1337	KINDERFREIBETRÄGE	0	99.5
1418	PROZENTSATZ IN RELATION ZUM MAXIMUM 1.2	0.00	9.99
1419	ZEITDAUER IN STUNDEN 3.2	0.00	999.99
1431	PROZENTSATZ IN RELATION ZUM MAXIMUM 2.3	00.000	99.999
1488	ANZAHL 07	-9999999	+9999999
1566	POSTLEITZAHL INLAND (TECHN UMS IN CHAR)	01000	99999
1604	PROZENTSATZ IN RELATION ZUM MAXIMUM 1.3	0.000	9.999
1655	PROZENTSATZ 3 POSITIV	000	999

SSH

LODAS

Erläuterung der Eingabefelder

Anhang A

DEID	Bezeichnung Datenelement	Bereich von	Bereich bis
1683	GELDWERT DECIMAL POSITIV 02.2	0.00	99.99
1708	ANZAHL 09.2	-999999999.99	+999999999.99
1787	ANZAHL 01 POSITIV	0	9
1788	ANZAHL 02 POSITIV	0	99
1808	ANZAHL 03 POSITIV	0	999
1809	ANZAHL 02.1 POSITV	0	99.9
1810	ANZAHL 03.1 POSITIV	0	999.9
1811	ANZAHL 04.2 POSITIV	0	9999.99
1812	KALENDERWOCHE	1	53
1826	IDENTIFIZIERUNG NUMMER 10	0	9999999999
1827	MITGLIEDSNUMMER AN	0	99999999999999
1828	ANZAHL 02.2 POSITV	0	99.99
1829	ANZAHL 05.2 POSITV	0	99999.99
1830	GELDWERT DECIMAL POSITIV 03.2	0	999.99
1831	GELDWERT DECIMAL POSITIV 04.2	0	9999.99
1832	GELDWERT DECIMAL POSITIV 05.2	0	99999.99
1833	GELDWERT DECIMAL POSITIV 06.2	0	999999.99
1834	GELDWERT DECIMAL POSITIV 07.2	0	9999999.99
1835	GELDWERT GANZZAHLIG POSITIV 05	0	99999
1836	GELDWERT GANZZAHLIG POSITIV 06	0	999999
1855	ANZAHL 03.2 POSITIV	0	999.99
1893	PROZENTSATZ 2.2	-99.99	+99.99
1942	PROZENTSATZ IN RELATION ZUM MAXIMUM 3.3	0.000	100.000
4045	KONTONUMMER IN DER BUCHHALTUNG ALT	0001	9999
4047	LOHNGRUPPE NUMMER	1	99
4050	GEHALTSTABELLE NUMMER	1	69
4051	LOHNTABELLE NUMMER	70	99
4053	IDENTIFIZIERUNG ALPHABETISCH	A	Z
4055	NETTOBEZUG/-ABZUG INDIV_UND_FEST	9000	9799
4055	NETTOBEZUG/-ABZUG INDIV_UND_FEST	9976	9999
4058	BETRIEBSSTÄTTE NUMMER 3-STELLIG	1	999
4059	BAUSTELLENUMMER	1	9999
4060	STAMM-LOHNARTENNUMMER	101	9999
4061	KRANKENKASSENNUMMER	1	999
4062	AUSWERTUNGSNUMMER	1	999
4063	TARIFNUMMER	1	999
4070	ZEITDAUER IN WOCHENSTUNDEN 2.2	00.00	99.99
4080	NETTOBEZUG-/ABZUG INDIV_ÜBERWEISUNG	9000	9799
4080	NETTOBEZUG-/ABZUG INDIV_ÜBERWEISUNG	9984	9984
4080	NETTOBEZUG-/ABZUG INDIV_ÜBERWEISUNG	9990	9990
4080	NETTOBEZUG-/ABZUG INDIV_ÜBERWEISUNG	9992	9993
4080	NETTOBEZUG-/ABZUG INDIV_ÜBERWEISUNG	9996	9996
4083	LOHNGRUPPENKENNUNG	1	9
4083	LOHNGRUPPENKENNUNG	a	z
4083	LOHNGRUPPENKENNUNG	A	Z
4102	SPALTENNUMMER LOHN-/ GEHALTSTABELLE	1	20
4153	GEHALTSTABELLE NUMMER PSD	00	69
4154	LOHNTABELLE NUMMER PSD	70	99
4154	LOHNTABELLE NUMMER PSD	00	00
4155	ZEITDAUER IN STUNDEN 3.2 GRÖßER 30.00	0.00	0.00
4155	ZEITDAUER IN STUNDEN 3.2 GRÖßER 30.00	30.00	999.99
4166	ANZAHL 01 POSITIV OHNE NULL	1	9
4168	TAG INNERHALB MONAT ABSTRAKTER ZP (KURZ)	1	30
4169	TAG INNERHALB MONAT ABSTRAKTER ZP (FEB)	1	29
4170	ZEITDAUER IN BUCHUNGSTAGEN POSITIV	0	31.00

SSH

LODAS

Anhang A

Erläuterung der Eingabefelder

DEID	Bezeichnung Datenelement	Bereich von	Bereich bis
4172	PROZ.SATZ IN RELATION ZUM MAXIMUM BIS 25	0.00	25.00
4178	LOHNARTENNUMMER	1	8999
4179	BEARBEITUNGSSCHLÜSSEL LOHN	1	99
4182	ANZAHL DUPLIKATE	0	3
4189	GUTSTÜCK ABWEICHENDE MENGENEINHEIT	00000.01	99999.99
4195	ANZAHL 02 POSITIV OHNE NULL	1	99
4202	STEUERKLASSE LOHN	0	6
4207	PROZENTSATZ 3.2 ab 90.00	090.00	100.00
4207	PROZENTSATZ 3.2 ab 90.00	999.99	999.99
4216	Anzahl 4.2 kleiner 1200	0.00	1200.00
4217	Anzahl 4.0 kleiner 1200	0	1200
4219	ZEITDAUER IN TAGEN 365	000	365
4220	ZEITDAUER IN TAGEN 360	000	360
4222	ZEITDAUER IN TAGEN 31	00	31
4224	ANZAHL 02.2 Kleiner 20	20.01	99.99
4226	PROZENTSATZ 3.2 KLEINERGLEICH 150.00	0.00	150.00
4227	ANZAHL 02 OHNE NULL KLEINER 100	1	99
4230	ANZAHL 02.2 Kleinergleich 10	1.00	10.00
4232	PROZENTSATZ 3.2 POSITIV	000.00	999.99
4233	ZEITDAUER IN TAGEN MAX. 365	0	365.0
4238	ANZAHL 02.1 ohne 0	0.1	99.9
4246	PROZENTSATZ 3.3 POSITIV	0	999.999
4258	NR_ERSTATTUNGSZAHLUNGEN	0	10
4260	ANZAHL 02.2 Kleinergleich 24	0.00	24.00
4262	PROZENTSATZ 3.2 KLEINERGL. 150.00/999.99	0.00	150.00
4262	PROZENTSATZ 3.2 KLEINERGL. 150.00/999.99	999.99	999.99
4268	Zeitangabe JJJJ	1900	9999
4282	ANZAHL 2 kleiner gleich 21	0	21
4283	ZEITDAUER IN TAGEN IM MONAT u. 99	1	31
4283	ZEITDAUER IN TAGEN IM MONAT u. 99	99	99
4285	KALENDERWOCHE mit 0	0	53
4287	Kennzeichen EURO Neuanlage	1	2
4289	ANZAHL 02 POSITIV KLEINER 30	0	29
4296	GELDWERT DECIMAL POSITIV 08.2	0	99999999.99
4302	IDENTIFIZIERUNG NUMMER 12 ohne 0	0000000000001	9999999999999
4306	ANZAHL 04 POSITIV	0	9999
4309	ANZAHL 03 POSITIV ohne Null	1	999
4310	GELDWERT DECIMAL POSITIV 09.2	0	999999999.99
4311	NETTOBEZUG/-ABZUG HEIMARBEIT_SV_ÜBERZ	9000	9799
4314	PROZENTSATZ IN RELATION ZUM MAX. 89.99	0.00	89.99
4315	ANZAHL 02 POSITIV KLEINER 31	1	30
4321	MITGLIEDSNUMMER AG	0	999999999999999
4347	NETTOABZUG BAV	9000	9799
4347	NETTOABZUG BAV	9090	9090
4348	NETTOABZUG PFAENDUNG	9000	9799
4348	NETTOABZUG PFAENDUNG	9992	9992
4349	ANZAHL 01.2 BIS 5	0.00	5.00
4373	FACHGEBIET FÜR COMPACT	0	9999999
4375	PROZENTSATZ 3.2 80.00 100.00	80.00	100.00
4376	PROZENTSATZ 3.2 70.00 999.99	70.00	999.99
4377	PROZENTSATZ 3.2 90.00 100.00	90.00	100.00
4387	GELDWERT GANZZAHLIG POSITIV 09	0	999999999
4388	KZ_SORTIERUNG_INTERN	0	9
4389	Ordnungsbegriff Kind PSD	1	99
4402	ANZAHL MONATE	0	12

SSH

LODAS

Erläuterung der Eingabefelder

Anhang A

DEID	Bezeichnung Datenelement	Bereich von	Bereich bis
4408	BESOLDUNGSTABNR	0	999
4409	BG NUMMER	1	999
4411	ANZAHL 1 bis 23	1	23
4413	KZ VERWEILDAUER IN STUFE 1-5	1	5
4414	LEISTUNGSSTUFE 2-6	2	6
4416	KZ OED STUFEN 1-6	1	7
4417	ENTGELTGRUPPE 1-15	1	15
4421	OED BUND LAND	0	99
4422	OED GRUPPE 1	0	99
4423	OED SPARTE	0	99
4424	OED TARIFTAB NUMMER	0	999
4435	KZ_OED_ABR_5964	0	999
4436	KZ_OED_ABR_5965	0	999
4437	KZ_OED_ABR_5967	0	999
4438	KZ_OED_ABR_5971	0	999
4440	KZ_OED_ABR_5972	0	999
4441	KZ_OED_ABR_5974	0	999
4458	KZ_SV_KK_LFD_NUMMER	0	999
4459	KZ_JAWE_ANZEIGEN	0	99999
4467	ANZAHL 1 bis 7	1	7
4480	ANZAHL 0 bis 24	0	24
4484	ANZAHL 05 POSITIV	0	99999
4488	ANZAHL 0 bis 35	0	35
4489	GELDWERT DECIMAL 07.2	-9999999.99	9999999.99
4499	VERTRAG NUMMER	1	9999
4502	NETTOABZUG DARLEHEN	9000	9799
4502	NETTOABZUG DARLEHEN	9993	9993
4510	ANZAHL 1 bis 5	1	5
4511	ANZAHL 01.2 POSITIV	0	9.99
4517	PFAENDUNG VWL VERTRAGSNUMMER	1	3
4528	ANZAHL 03.3 POSITIV	0	999.999
4531	ANZAHL 06.2 POSITIV	0	999999.99
4532	ANZAHL 07.2 POSITIV	0	9999999.99
4536	STATUS_HIST 0 bis 3	0	3
4537	ANZAHL 05.2 NEGATIV	-99999.99	99999.99
4539	ANZAHL 09.2 POSITIV	0	999999999.99
4545	ANZAHL 01 POSITIV NUMERISCH ALS CHAR	0	9
4549	ANZAHL 1 bis 9999	1	9999
4551	ANZAHL 01.2 1 BIS 7	1.00	7.00
4553	NETTOBEZUG/-ABZUG BWD	1	9799
4553	NETTOBEZUG/-ABZUG BWD	9976	9999
4571	ANZAHL 05 POSITIV OHNE NULL	1	99999
4573	PROZENTSATZ 3.2 1.00 100.00	1.00	100.00
4579	GELDWERT POSITIV 03.2 GRÖßER GLEICH 300	300.00	999.99
4580	ARBEITSZEIT PRO WOCHE 0 bis 70	0	70.00
4586	ANZAHL 01.3 0.001 BIS 0.999	0.001	0.999
4655	ZEITDAUER IN STUNDEN 05.2	0.00	99999.99
4657	SV TAGE	0	30
4720	ZEITVERSATZ	0	4
4727	NR UV MITGLIEDSCHAFT	1	9999
4728	ANZAHL 05 POSITIV AB 10000	10000	99999
4729	BESCHAEFTIGUNGSBETRIEB 4-STELLIG	1	9999
4746	ANZAHL_KALENDERJAHRE_RUH_D	1	10
4752	A1_NUMMER_ENTSENDUNG	1	9999
4753	A1_NUMMER_AUSNAHMEVEREINB	1	9999

SSH

LODAS

Anhang A

Erläuterung der Eingabefelder

DEID	Bezeichnung Datenelement	Bereich von	Bereich bis
4754	A1_NUMMER_BESCHAEFTSTELLE	1	9999
4768	PROZENTSATZ 3.2 0.01 99.99	0.01	99.99
4786	PROZENTSATZ 3.2 67.00 - 100.00	67.00	100.00
4787	PROZENTSATZ 3.2 60.00 - 100.00	60.00	100.00
4792	ANZAHL 1 bis 99	1	99
4831	PROZENTSATZ 3 POSITIV BIS 100	1	100
4837	ANZAHL 1 bis 99999	1	99999

SSH

LODAS

Erläuterung der Eingabefelder

Anhang A

A.3 Beschreibung der Feldinhalte bei festgelegten Eingaben

128 NATIONALITÄTSKENNZEICHEN

Symbol	Bedeutung
A	Österreich
AFG	Afghanistan
AGO	Angola
AJ	Amerikanische Jungferninseln
AL	Albanien
AND	Andorra
ANG	Anguilla
ANT	Antigua und Barbuda
AQ	Antarktische Territorien
AQU	Äquatorialguinea
ARM	Armenien
AS	Amerikanisch-Samoa
ASE	Aserbaidschan
AU	Korallenmeer-, Ashmore- und Cartierinseln
AUS	Australien
AW	Aruba
AX	Åland
B	Belgien
BD	Bangladesch
BDS	Barbados
BER	Bermuda
BG	Bulgarien
BH	Belize
BHT	Bhutan
BIH	Bosnien und Herzegowina
BIO	Malediven
BJ	Britische Jungferninseln
BL	St. Barthélemy
BQ	Bonaire, Saba, St. Eustatius
BOL	Bolivien
BR	Brasilien
BRN	Bahrain
BRU	Brunei Darussalam
BS	Bahamas
BV	Bouvetinsel
BY	Weißrussland
C	Kuba
CAM	Kamerun
CC	Kokosinseln
CDN	Kanada
CH	Schweiz
CHD	Tschad
CI	Côte d'Ivoire
CL	Sri Lanka
CO	Kolumbien
COI	Cookinseln
CP	Clipperton
CR	Costa Rica
CV	Cabo Verde
CW	Curaçao
CX	Weihnachtsinsel

SSH

LODAS

Anhang A

Erläuterung der Eingabefelder

Symbol	Bedeutung
CY	Zypern
CZ	Tschechien
D	Deutschland
DK	Dänemark
DOM	Dominikanische Republik
DSC	Dschibuti
DY	Benin
DZ	Algerien
E	Spanien
EAK	Kenia
EAT	Tansania
EAU	Uganda
EC	Ecuador
EH	Westsahara
ERI	Eritrea
ES	El Salvador
EST	Estland
ET	Ägypten
ETH	Äthiopien
F	Frankreich
FAL	Falklandinseln
FG	Französisch-Guayana
FIN	Finnland
FJI	Fidschi
FL	Liechtenstein
FP	Französisch-Polynesien
FR	Färöer
GAB	Gabun
GB	Vereinigtes Königreich
GCA	Guatemala
GEO	Georgien
GG	Guernsey
GH	Ghana
GIB	Gibraltar
GR	Griechenland
GRO	Grönland
GS	Südgeorgien und die südlichen Sandwichinseln
GUA	Guadeloupe
GUB	Guinea-Bissau
GUM	Guam
GUY	Guyana
H	Ungarn
HCA	Honduras
HEL	St. Helena / Ascension / Tristan da Cunha
HKG	Hongkong
HM	Heard und McDonaldinseln
HR	Kroatien
HV	Burkina Faso
I	Italien
IL	Israel
IND	Indien
IO	Britisches Territorium im Indischen Ozean
IR	Iran
IRL	Irland
IRQ	Irak
IS	Island
J	Japan
JA	Jamaika

SSH

LODAS

Erläuterung der Eingabefelder

Anhang A

Symbol	Bedeutung
JE	Jersey
JOR	Jordanien
K	Kambodscha
KAI	Kaimaninseln
KAS	Kasachstan
KIB	Kiribati
KIS	Kirgisistan
KOM	Komoren
KOR	Korea, Demokratische Volksrepublik (Nordkorea)
KOS	Kosovo
KWT	Kuwait
L	Luxemburg
LAO	Laos
LAR	Libyen
LB	Liberia
LS	Lesotho
LT	Litauen
LV	Lettland
M	Malta
MA	Marokko
MAC	Macau
MAL	Malaysia
MAN	Insel Man
MAO	Oman
MAR	Marshallinseln
MAT	Martinique
MAY	Mayotte
MC	Monaco
MD	Moldau
MEX	Mexiko
MF	St. Martin (französischer Teil)
MIK	Mikronesien
MK	Nordmazedonien
MNE	Montenegro
MON	Mongolei
MOT	Montserrat
MOZ	Mosambik
MS	Mauritius
MW	Malawi
MYA	Myanmar
N	Norwegen
NAU	Nauru
NEP	Nepal
NF	Norfolkinseln
NIC	Nicaragua
NIU	Niue
NKA	Neukaledonien
NL	Niederlande
NL	Niederländische Antillen
NMA	Nördliche Marianen
NZ	Neuseeland
OTI	Timor-Leste
P	Portugal
PA	Panama
PAL	Palau
PE	Peru
PIE	St. Pierre und Miquelon
PIT	Pitcairnsinseln

SSH

LODAS

Anhang A

Erläuterung der Eingabefelder

Symbol	Bedeutung
PK	Pakistan
PL	Polen
PNG	Papua-Neuguinea
PRI	Puerto Rico
PSE	Palästinensische Gebiete
PY	Paraguay
QAT	Katar
RA	Argentinien
RB	Botsuana
RCA	Zentralafrikanische Republik
RCB	Kongo
RCH	Chile
REU	Réunion
RG	Guinea
RH	Haiti
RI	Indonesien
RIM	Mauretanien
RL	Libanon
RM	Madagaskar
RMM	Mali
RN	Niger
RO	Rumänien
ROK	Korea, Republik (Südkorea)
ROU	Uruguay
RP	Philippinen
RSM	San Marino
RU	Burundi
RUS	Russische Föderation
RWA	Ruanda
S	Schweden
SAU	Saudi-Arabien
SCN	St. Kitts und Nevis
SDN	Sudan
SGP	Singapur
SJ	Svalbard und Jan Mayen
SK	Slowakei
SLO	Slowenien
SME	Suriname
SN	Senegal
SOL	Salomonen
SP	Somalia
SRB	Serbien
SSD	Südsudan
STP	São Tomé und Príncipe
SWA	Namibia
SWZ	Eswatini
SX	St. Martin (niederländischer Teil)
SY	Seychellen
SYR	Syrien
T	Thailand
TAD	Tadschikistan
TF	Französische Süd- und Antarktisgebiete
TG	Togo
TJ	China
TN	Tunesien
TOK	Tokelau
TON	Tonga
TR	Türkei

SSH

LODAS

Erläuterung der Eingabefelder

Anhang A

Symbol	Bedeutung
TT	Trinidad und Tobago
TUC	Turks- und Caicosinseln
TUR	Turkmenistan
TUV	Tuvalu
TWN	Taiwan
UA	Ukraine
UAE	Vereinigte Arabische Emirate
UM	Navassa / kleinere amerikanische Überseeinseln
USA	Vereinigte Staaten
USB	Usbekistan
V	Vatikanstadt
VAN	Vanuatu
VN	Vietnam
WAG	Gambia
WAL	Sierra Leone
WAN	Nigeria
WD	Dominica
WF	Wallis und Futuna
WG	Grenada
WL	St. Lucia
WS	Samoa
WV	St. Vincent und die Grenadinen
YEM	Jemen
YU	Jugoslawien
YV	Venezuela
Z	Sambia
ZA	Südafrika
ZRE	Kongo, Demokratische Republik
ZW	Simbabwe

440 KENNZEICHEN JA/NEIN

Symbol	Bedeutung
0	Nein
1	Ja

916 BUNDESLAND/KIRCHENLAND NUM

Symbol	Bedeutung
1	Baden-Württemberg
2	Bayern
3	Berlin
4	Bremen
5	Hamburg
6	Hessen
7	Niedersachsen
8	Nordrhein-Westfalen
9	Rheinland-Pfalz
10	Saarland
11	Schleswig-Holstein
42	Brandenburg
43	Mecklenburg-Vorpommern
44	Sachsen
45	Sachsen-Anhalt

SSH

LODAS

Anhang A

Erläuterung der Eingabefelder

Symbol	Bedeutung
46	Thüringen

1825 TAG IN DER WOCHE

Symbol	Bedeutung
Mo	Montag
Di	Dienstag
Mi	Mittwoch
Do	Donnerstag
Fr	Freitag
Sa	Samstag
So	Sonntag

4001 KENNZEICHEN AZK - ART DER IST-STUNDEN

Symbol	Bedeutung
0	keine Stunden für Arbeitszeitkonto
1	geleistete Stunden für Arbeitszeitkonto
2	Fehlzeitstunden für Arbeitszeitkonto

4002 KENNZEICHEN BERECHNUNG VON WG/ZWG UND WAG

Symbol	Bedeutung
0	keine Berechnung Wintergeld / kein Sollentgelt
1	Std. mit Wintergeld / kein Sollentgelt
2	Stunden mit Wintergeld / Betrag für Sollentgelt
3	Stunden ohne Wintergeld / Betrag für Sollentgelt
4	keine Berechnung Wintergeld / Betrag für Sollentgelt

4003 GESCHLECHT NATÜRLICHE PERSON – NUMERISCH

Symbol	Bedeutung
0	Männlich
1	Weiblich
2	Divers
3	Unbestimmt

4004 KENNZEICHEN VERW. VON STUNDEN UND BETRÄGEN

Symbol	Bedeutung
0	keine Verteilung von Stunden und Beträgen
1	Stunden verwenden für VWL, Beträge für Urlaubsentgelt, ZVK und Berufsgen.
3	Betrag verwenden für Berufsgenossenschaft
4	Betrag verwenden für ZVK
5	Betrag verwenden für Urlaubsentgelt
6	Betrag verwenden für Urlaubsentgelt, ZVK und Berufsgen.

SSH

LODAS

Erläuterung der Eingabefelder

Anhang A

4006 KENNZEICHEN STEUERUNG DURCHSCHN.SPEICHER 1

Symbol	Bedeutung
0	keine Speicherung
1	Speicherung soll Stunden, Tage und Betrag umfassen
2	Speicherung soll Betrag umfassen
3	Speicherung soll Stunden und Tage umfassen
4	Speicherung soll Kalendertage und Betrag umfassen

4007 KENNZEICHEN STEUERUNG DURCHSCHN.SPEICHER 5

Symbol	Bedeutung
0	keine Speicherung
1	Speicherung soll Stunden, Tage und Betrag umfassen
2	Speicherung soll Betrag umfassen
3	Speicherung soll Stunden und Tage umfassen
4	Speicherung soll Kalendertage und Betrag umfassen

4008 KENNZEICHEN STEUERUNG DURCHSCHN.SPEICHER 2

Symbol	Bedeutung
0	keine Speicherung
1	Speicherung soll Stunden und Betrag umfassen
2	Speicherung soll Betrag umfassen
3	Speicherung soll Stunden umfassen

4009 KENNZEICHEN STEUERUNG DURCHSCHN.SPEICHER 3

Symbol	Bedeutung
0	keine Speicherung
1	Speicherung soll Stunden und Betrag umfassen
2	Speicherung soll Betrag umfassen
3	Speicherung soll Stunden umfassen

4010 KENNZEICHEN STEUERUNG DURCHSCHN.SPEICHER 4

Symbol	Bedeutung
0	keine Speicherung
1	Speicherung soll Stunden, Tage und Betrag umfassen
2	Speicherung soll Betrag umfassen
3	Speicherung soll Stunden und Tage umfassen
4	Speicherung soll Kalendertage und Betrag umfassen

SSH

LODAS

Anhang A

Erläuterung der Eingabefelder

4012 KENNZEICHEN GRUNDLOHNBEZÜGE

Symbol	Bedeutung
0	kein Grundlohnbezug
1	Basislohn
2	Grundlohnzusatz, laufender Monat
3	Grundlohnzusatz, Vormonat
4	Grundlohnzusatz, Folgemonat

4013 KENNZEICHEN PERS. LOHNVERÄND. / ZUSCHLAG

Symbol	Bedeutung
0	keine pers. Lohnveränderung / Zuschlag
1	pers. Zuschlag wird zu Faktor addiert
2	pers.Lohnveränderung in Prozent durchführen
3	pers.Zuschlag addieren und Lohnveränderung durchführen

4014 KENNZEICHEN PFÄNDBARKEIT DES BEZUGS

Symbol	Bedeutung
0	nicht f. Pfändung zulässig/Unterhaltspf.: nicht f. Pfändung zulässig
1	voll pfändbar/Unterhaltspf.: voll pfändbar
2	halb pfändbar/Unterhaltspf.: 3/4-pfändbar
3	nicht pfändbar/Unterhaltspf.: nicht pfändbar
4	nicht pfändbar/Unterhaltspf.: halb pfändbar

4016 KENNZEICHEN STUNDENSTATISTIK LKTO UND B/N

Symbol	Bedeutung
0	keine Stundenangabe
1	bezahlte Stunden und Zeitlohnstunden
2	bezahlte Stunden und Überstunden
3	bezahlte Stunden und Krankheitsstd.
4	bezahlte Stunden und Urlaubsstunden
5	bezahlte Stunden, Überstunden, Zeitlohnstd.
6	bezahlte Stunden
7	Zeitlohnstunden
8	Überstunden
9	bezahlte Stunden und Freistellungs-/Feiertagsstd.
10	bezahlte Zuschlagsstunden
11	bezahlte Überstundenzuschläge

4017 KENNZEICHEN VERTEILUNG KOST/KOTR

Symbol	Bedeutung
0	keine Verteilung
1	Verteilung Betrag und Stunden
2	Verteilung Betrag

SSH

LODAS

Erläuterung der Eingabefelder

Anhang A

Symbol	Bedeutung
3	Verteilung Stunden

4018 KENNZEICHEN ZUSCHLAGSMONAT

Symbol	Bedeutung
0	SFN-Zuschlag des laufenden Monats
1	SFN-Zuschlag des Vormonats

4020 KENNZEICHNUNG MONAT FÜR TERMINANGABE

Symbol	Bedeutung
0	Vormonat des Abrechnungsmonats im Vorlauf
1	laufender Monat = Abrechnungsmonat im Vorlauf
2	Folgemonat des Abrechnungsmonats im Vorlauf

4023 KENNZEICHEN LOHNSTEUERJAHRESAUSGLEICH

Symbol	Bedeutung
0	Kein Lohnsteuer-Jahresausgleich
1	Lohnsteuer-Jahresausgleich
2	LSt-Jahresausgleich gemäß R 42b Abs. 3 LStR

4025 KENNZ. UMRECHN. FESTBEZÜGE BEI TEILMONATEN

Symbol	Bedeutung
0	Betrag x zu bez. Kalendertage / 30 Tage
1	Betrag x zu bez. Kalendertage / tats. Tage Monat
2	Betrag x Resttage (Mon.=30 Tg.) / 30 Tage
3	Betrag x zu bez. Arbeitstage / mtl. Arbeitstage
4	Betrag - (Betrag / 30 x Fehltage)

4026 KENNZ. VERTEILUNG AG-ANTEILE AUF KOST

Symbol	Bedeutung
0	keine Verteilung
1	Verteilung SV-AG-Anteil
2	Verteilung pauschale Steuern
3	Verteilung SV-AG-Anteil u.pauschale Steuern

4027 KENNZEICHEN MONATLICH/JÄHRLICH

Symbol	Bedeutung
0	monatlich
1	jährlich

SSH

LODAS

4029 KENNZEICHEN AUFSCHLAGSERMITTLUNG

Symbol	Bedeutung
0	Keine Aufschlagsermittlung
1	Tagessatz
2	Stundensatz
3	Prozentsatz West
4	Prozentsatz Ost

4032 KENNZ. AUSDRUCK ARBEITSZEITKONTO JE AN

Symbol	Bedeutung
0	monatl. Druck der Liste "AZK je AN"
1	Druck der Liste "AZK je AN" bei Beendigung AZK
2	Druck der Liste "AZK je AN" mit der Dez.Abr.

4033 KENNZEICHEN VERSANDADRESSE FÜR ADRESSBLATT

Symbol	Bedeutung
0	Adressblatt mit MAD erstellen
1	Adressblatt mit individueller Adresse erstellen

4035 KENNZ. BANK ZVK/URL.KASSE WINTERBAUUMLAGE

Symbol	Bedeutung
0	nicht aktiviert
3	BHG/BHG Berlin: Dt. Zentral-Genossenschaftsb. (Entfallen ab 2010)
5	BHG/BHG Berlin: LB Hessen-Thüringen
6	Maler/Lackierer: Commerzbank
7	Maler u. BHG: Commerzbank/LB Hessen-Thüringen
8	Steinmetz/BHG u. Maler Berlin: Dresdner Bank/LB Hessen-Thüringen/Commerzbank
9	BNG: Bankverbindung ZVK bzw. Winterbeschäftigungs-Umlage MD

4040 KENNZEICHEN NEIN/JA

Symbol	Bedeutung
0	Ja
1	Nein

4041 KENNZEICHEN KRANKENKASSENART

Symbol	Bedeutung
0	Beitragsnachweis für Krankenkasse ohne Umlage

SSH

LODAS

Erläuterung der Eingabefelder

Anhang A

Symbol	Bedeutung
1	Beitragsnachweis für Krankenkasse mit Umlage
2	Beitragsnachweis für Seekasse (Durchschnittsheuer)
3	Beitragsnachweis für Ausgleichskasse der Augenoptiker
5	Beitragsnachweis für Versorgungsbezüge
7	Beitragsnachweis für geringfügig Beschäftigte

4042 KENNZ. UMLAGEBEITRÄGE / VERSORGUNGSWERK

Symbol	Bedeutung
0	kein Versorgungswerk
2	Versorgungswerk

4046 ABRECHNUNGSNUMMER LOHN-MONATSABRECHNUNG

Symbol	Bedeutung
400	Erstabrechnung komplett
401	Erstabrechnung 1. Gruppe
402	Erstabrechnung 2. Gruppe
403	Vorwegabrechnung
405	Vorschussabruf
406	Nachberechnung
410	Wiederabrechnung komplett
411	Wiederabrechnung 1. Gruppe
412	Wiederabrechnung 2. Gruppe
413	Wiederabrechnung einzelne PNR

4049 TARIFART

Symbol	Bedeutung
1	Grundvergütung
2	Ortszuschlag
3	Allgemeiner Zuschlag
4	Stundenvergütung

4064 KENNZEICHEN EINZEL- ODER SAMMELGANG

Symbol	Bedeutung
0	Sammelgang
1	Einzelgang

4065 ARBEITSZEITKONTO-MODELL (MPD)

Symbol	Bedeutung
0	kein Arbeitszeitkonto
11	manuelles AZK - Stunden ohne Bewertung
12	manuelles AZK - Stunden und Beträge

SSH

LODAS

Anhang A

Erläuterung der Eingabefelder

Symbol	Bedeutung
51	AZK-Modell Bauhauptgewerbe (Altregelung)
52	Ansparkonto Bauhauptgewerbe (tarifl. Arbeitsz.)
53	Ausgleichskonto Baugewerbe (Monatslohn)
99	Ende des AZK mit dem zuletzt abger. Monat
4071	KENNZEICHEN AUTOM. ANSTOSS 13. MEK MPD

Symbol	Bedeutung
0	keine Berechnung
1	autom. Anstoß 13. MEK, Auszahl. in zwei Teilbeträgen
2	autom. Anstoß 13. MEK, Auszahl. in voller Höhe
3	autom. Anstoß 13. MEK, Auszahl. Mind.betrag in zwei Teilbeträgen
4	autom. Anstoß 13. MEK, Auszahl. Mind.betrag in voller Höhe

4072 MONAT INNERH. JAHR ABSTRAKT MIT NULL

Symbol	Bedeutung
1	Januar
2	Februar
3	März
4	April
5	Mai
6	Juni
7	Juli
8	August
9	September
10	Oktober
11	November
12	Dezember

4073 KENNZEICHEN ZEITGRADERMITTLUNG

Symbol	Bedeutung
0	Akkordmin. x 100 / gebrauchte Zeit
1	Akkorddurchschn.-Faktor x 100 / Akkordfaktor

4074 MINUTENART NUMERISCH

Symbol	Bedeutung
0	Industrieminuten
1	Echte Minuten

4076 KENNZEICHEN MONATSLÖHNER

Symbol	Bedeutung
0	keine Abrechnung von Monatslöhnern
1	Abrechnung von Monatslöhnern
2	Abrech. Monatslöhnern Nordrhein-Westfalen

SSH

LODAS

Erläuterung der Eingabefelder

Anhang A

4077 KENNZEICHEN MONATSLOHN LEISTUNGSZUSCHLAG

Symbol	Bedeutung
0	Berechnung des durchschnittl. Verdienstgrads des Referenzzeitraumes
1	Berechnung des durchschnittl. Verdienstgrads des Referenzzeitraumes
2	Berechnung des ermittelten Verdienstgrads aus Verdiensten

4078 KENNZEICHEN MONATSLOHN UNBEZ. AUSF.ZEITEN

Symbol	Bedeutung
0	festе Bestandteile des Monatslohns / Individuelle regelmäßige mtl. Arbeitszeit
2	festе Bestandteile des Monatslohns / Sollarbeitsstunden

4079 KENNZ. MONATSLOHN ZUSCHL. REF.ZEITRAUM MPD

Symbol	Bedeutung
0	Vormonat
2	2 Monate zurück
3	3 Monate zurück

4085 KENNZEICHEN LEISTUNGSRUPPE FÜR KUG/WAG

Symbol	Bedeutung
0	keine abweichende Steuerklasse für Kug
1	Steuerklasse I und IV
2	Steuerklasse II
3	Steuerklasse III (in Sonderfällen auch I und II)
4	Steuerklasse V
5	Steuerklasse VI

4087 LOHNARTEN FAKTORSCHLÜSSEL

Symbol	Bedeutung
0	kein Faktor (Standard autom. Lohnarten)
1	Stundenlohn 1
2	Stundenlohn 2
3	Stundenlohn 3
4	Akkordfaktor
10	Festbetrag
19	Durchschnitt 1 des laufenden Monats
20	Durchschnitt 1 des Vormonats
21	Durchschnitt 1 der letzten 2 Monate
22	Durchschnitt 1 der letzten 3 Monate

SSH

LODAS

Anhang A

Erläuterung der Eingabefelder

Symbol	Bedeutung
23	Durchschnitt 1 der letzten 4 Monate
24	Durchschnitt 1 der letzten 5 Monate
25	Durchschnitt 1 der letzten 6 Monate
26	Durchschnitt 1 der letzten 7 Monate
27	Durchschnitt 1 der letzten 8 Monate
28	Durchschnitt 1 der letzten 9 Monate
29	Durchschnitt 1 der letzten 10 Monate
30	Durchschnitt 1 der letzten 11 Monate
31	Durchschnitt 1 der letzten 12 Monate
39	Durchschnitt 2 des laufenden Monats
40	Durchschnitt 2 des Vormonats
41	Durchschnitt 2 der letzten 2 Monate
42	Durchschnitt 2 der letzten 3 Monate
43	Durchschnitt 2 der letzten 4 Monate
44	Durchschnitt 2 der letzten 5 Monate
45	Durchschnitt 2 der letzten 6 Monate
46	Durchschnitt 2 des Vormonats
49	Durchschnitt 3 des laufenden Monats
50	Durchschnitt 3 des Vormonats
51	Durchschnitt 3 der letzten 2 Monate
52	Durchschnitt 3 der letzten 3 Monate
60	Faktor für Mehrarbeit
61	Akkordfaktor für Zuschläge
62	Akkordfaktor für Zuschläge
63	Berechnung des zusätzl. Urlaubsgeldes
64	Berechnung betriebliche Sonderzahlungen
65	Berechn. Mehrarbeit. Sonn- und Feiertage
66	Berechnung der Zuschläge Mehrarbeit
67	Faktor für Mehrarbeit, 2. Lohngruppe
68	Betriebl. Sonderz. Nordrhein-Westfalen
70	Stundenlohtabelle Nr. 70
71	Stundenlohtabelle Nr. 71
72	Stundenlohtabelle Nr. 72
73	Stundenlohtabelle Nr. 73
74	Stundenlohtabelle Nr. 74
75	Stundenlohtabelle Nr. 75
76	Stundenlohtabelle Nr. 76
77	Stundenlohtabelle Nr. 77
78	Stundenlohtabelle Nr. 78
79	Stundenlohtabelle Nr. 79
80	Stundenlohtabelle Nr. 80
81	Stundenlohtabelle Nr. 81
82	Stundenlohtabelle Nr. 82
83	Stundenlohtabelle Nr. 83
84	Stundenlohtabelle Nr. 84
85	Stundenlohtabelle Nr. 85
86	Stundenlohtabelle Nr. 86
87	Stundenlohtabelle Nr. 87
88	Stundenlohtabelle Nr. 88
89	Stundenlohtabelle Nr. 89
90	Stundenlohtabelle Nr. 90
91	Stundenlohtabelle Nr. 91
92	Stundenlohtabelle Nr. 92
93	Stundenlohtabelle Nr. 93
94	Stundenlohtabelle Nr. 94
95	Stundenlohtabelle Nr. 95
96	Stundenlohtabelle Nr. 96
97	Stundenlohtabelle Nr. 97

SSH

LODAS

Erläuterung der Eingabefelder

Anhang A

Symbol	Bedeutung
98	Stundenlohtabelle Nr. 98
99	Stundenlohtabelle Nr. 99
100	Durchschnitt 4 des laufenden Monats
101	Durchschnitt 4 des Vormonats
102	Durchschnitt 4 der letzten 2 Monate
103	Durchschnitt 4 der letzten 3 Monate
104	Durchschnitt 4 der letzten 4 Monate
105	Durchschnitt 4 der letzten 5 Monate
106	Durchschnitt 4 der letzten 6 Monate
107	Durchschnitt 4 der letzten 7 Monate
108	Durchschnitt 4 der letzten 8 Monate
109	Durchschnitt 4 der letzten 9 Monate
110	Durchschnitt 4 der letzten 10 Monate
111	Durchschnitt 4 der letzten 11 Monate
112	Durchschnitt 4 der letzten 12 Monate
120	Durchschnitt 5 des laufenden Monats
121	Durchschnitt 5 des Vormonats
122	Durchschnitt 5 der letzten 2 Monate
123	Durchschnitt 5 der letzten 3 Monate
124	Durchschnitt 5 der letzten 4 Monate
125	Durchschnitt 5 der letzten 5 Monate
126	Durchschnitt 5 der letzten 6 Monate
127	Durchschnitt 5 der letzten 7 Monate
128	Durchschnitt 5 der letzten 8 Monate
129	Durchschnitt 5 der letzten 9 Monate
130	Durchschnitt 5 der letzten 10 Monate
131	Durchschnitt 5 der letzten 11 Monate
132	Durchschnitt 5 der letzten 12 Monate
150	Faktor Aufschlag Urlaub/Krankheit
151	Stundenvergütung laufender Monat
152	Stundenvergütung Vormonat
153	Stundenvergütung Vorvormonat
154	Stundenvergütung 3 Monate zurück
160	Durchschnitt 6 des laufenden Monats
161	Durchschnitt 6 des Vormonats
162	Durchschnitt 6 der letzten 2 Monate
163	Durchschnitt 6 der letzten 3 Monate
164	Durchschnitt 6 der letzten 4 Monate
165	Durchschnitt 6 der letzten 5 Monate
166	Durchschnitt 6 der letzten 6 Monate
167	Durchschnitt 6 der letzten 7 Monate
168	Durchschnitt 6 der letzten 8 Monate
169	Durchschnitt 6 der letzten 9 Monate
170	Durchschnitt 6 der letzten 10 Monate
171	Durchschnitt 6 der letzten 11 Monate
172	Durchschnitt 6 der letzten 12 Monate
173	Durchschnitt 7 des laufenden Monats
174	Durchschnitt 7 des Vormonats
175	Durchschnitt 7 der letzten 2 Monate
176	Durchschnitt 7 der letzten 3 Monate
177	Durchschnitt 7 der letzten 4 Monate
178	Durchschnitt 7 der letzten 5 Monate
179	Durchschnitt 7 der letzten 6 Monate
180	Durchschnitt 7 der letzten 7 Monate
181	Durchschnitt 7 der letzten 8 Monate
182	Durchschnitt 7 der letzten 9 Monate
183	Durchschnitt 7 der letzten 10 Monate
184	Durchschnitt 7 der letzten 11 Monate

SSH

LODAS

Anhang A

Erläuterung der Eingabefelder

Symbol	Bedeutung
185	Durchschnitt 7 der letzten 12 Monate
186	Durchschnitt 8 des laufenden Monats
187	Durchschnitt 8 des Vormonats
188	Durchschnitt 8 der letzten 2 Monate
189	Durchschnitt 8 der letzten 3 Monate
190	Durchschnitt 8 der letzten 4 Monate
191	Durchschnitt 8 der letzten 5 Monate
192	Durchschnitt 8 der letzten 6 Monate
193	Durchschnitt 8 der letzten 7 Monate
194	Durchschnitt 8 der letzten 8 Monate
195	Durchschnitt 8 der letzten 9 Monate
196	Durchschnitt 8 der letzten 10 Monate
197	Durchschnitt 8 der letzten 11 Monate
198	Durchschnitt 8 der letzten 12 Monate
199	Durchschnitt 9 des laufenden Monats
200	Durchschnitt 9 des Vormonats
201	Durchschnitt 9 der letzten 2 Monate
202	Durchschnitt 9 der letzten 3 Monate
203	Durchschnitt 9 der letzten 4 Monate
204	Durchschnitt 9 der letzten 5 Monate
205	Durchschnitt 9 der letzten 6 Monate
206	Durchschnitt 9 der letzten 7 Monate
207	Durchschnitt 9 der letzten 8 Monate
208	Durchschnitt 9 der letzten 9 Monate
209	Durchschnitt 9 der letzten 10 Monate
210	Durchschnitt 9 der letzten 11 Monate
211	Durchschnitt 9 der letzten 12 Monate
212	Durchschnitt 10 des laufenden Monats
213	Durchschnitt 10 des Vormonats
214	Durchschnitt 10 der letzten 2 Monate
215	Durchschnitt 10 der letzten 3 Monate
216	Durchschnitt 10 der letzten 4 Monate
217	Durchschnitt 10 der letzten 5 Monate
218	Durchschnitt 10 der letzten 6 Monate
219	Durchschnitt 10 der letzten 7 Monate
220	Durchschnitt 10 der letzten 8 Monate
221	Durchschnitt 10 der letzten 9 Monate
222	Durchschnitt 10 der letzten 10 Monate
223	Durchschnitt 10 der letzten 11 Monate
224	Durchschnitt 10 der letzten 12 Monate

4088 KENNZEICHEN AUTOM. ANSTOSS 13. MEK PSD

Symbol	Bedeutung
0	autom. Anstoß des 13. MEK gem. Schlüsselung MD
1	keine Berechnung
2	autom. Anstoß 13. MEK, Auszahl. in voller Höhe
3	autom. Anstoß 13. MEK, Auszahl. in zwei Teilbeträgen
4	autom. Anstoß 13. MEK, Auszahl. Mind.betrag in zwei Teilbeträgen
5	autom. Anstoß 13. MEK, Auszahl. Mind.betrag in voller Höhe

4089 KENNZ. MONATSLohn ZUSCHL. REF.ZEITR. PSD

SSH

LODAS

Erläuterung der Eingabefelder

Anhang A

Symbol	Bedeutung
0	Referenzzeitraum gemäß Mandantendaten
1	Vormonat
2	2 Monate zurück
3	3 Monate zurück

4090 KENNZEICHEN MONATSLOHN LEIST.ZUSCHL. PSD

Symbol	Bedeutung
0	Berechnung Leistungszuschlag gem. Mandantendaten
1	Berechnung des durchschnittl. Verdienstgrads des Referenzzeitraumes
2	Berechnung des ermittelten Verdienstgrads aus Verdiensten

4091 KENNZ. MONATSLOHN UNBEZ. AUSF.ZEITEN PSD

Symbol	Bedeutung
0	unbez. Ausfallzeiten gemäß Mandantendaten
1	festе Bestandteile des Monatslohns / Individuelle regelmässige mtl. Arbeitszeit
2	festе Bestandteile des Monatslohns / Sollarbeitsstunden

4092 SV-SCHLÜSSEL GERINGVERDIENER

Symbol	Bedeutung
0	kein Geringverdiener/-fügigkeit
1	Geringverdiener
2	geringf. entlohnter Besch., meldepfl.
3	kurzfr. Beschäftigter, meldepflichtig

4095 SV-SCHLÜSSEL UMLAGEPFLICHT

Symbol	Bedeutung
0	nicht umlagepflichtig
1	Umlage 1 und 2
2	Umlage 2

4096 KENNZEICHEN SV-RECHTLICHE BEHANDLUNG

Symbol	Bedeutung
0	Abrechnung laut Länderschlüssel MAD
1	Anwendung der SV-Bestimmungen Ost
2	Anwendung der SV-Bestimmungen West

4097 RENTENVERSICHERUNGS-BEITAGSGRUPPE

Symbol	Bedeutung
0	Arbeiter
1	Angestellte

SSH

LODAS

Anhang A

Erläuterung der Eingabefelder

Symbol	Bedeutung
2	gewerblicher Auszubildender/geringverdienender Praktikant
3	kaufmännischer Auszubildender/ geringverdienender Praktikant
4	geringf. Beschäft. (Arb.), ggf. Pauschalierung
5	geringf. Beschäft. (Ang.), ggf. Pauschalierung
6	RV-Beitrag an ein Versorgungswerk
7	kurzfr. Besch. mit Pauschalverst. (Arbeiter)
8	kurzfr. Besch. mit Pauschalverst. (Angest.)
9	permanenter Lohnsteuer-Jahresausgleich für kurzfr. Besch.

4104 KENNZEICHEN HEIMARBEIT

Symbol	Bedeutung
0	keine Heimarbeiterabrechnung
1	Arbeitnehmer ist Heimarbeiter

4105 KENNZEICHEN BERECHNUNG UMLAGE ZVK (PSD)

Symbol	Bedeutung
0	Berechnung gemäß MPD-Schlüsselung
1	Pauschal. bis 89,48 EUR mtl.
2	Pauschal. bis 1752 EUR, darüber st.frei U-Kasse
3	Pauschal. bis 1752 EUR, darüber st.pfl.
4	Pauschalierung bis 2148 EUR
5	Pauschal. mtl. eig. Grenze, darüber st.pfl.
6	Pauschal. bis 92,03 EUR mtl.
7	Pauschal. mtl. eig. Grenze, darüber st.frei U-Kasse
8	Pauschal. mtl. eig. Grenze, kein überst. Beitrag
9	keine Berechnung

4106 KENNZEICHEN FÜR BERECHN. UMLAGE ZVK (MPD)

Symbol	Bedeutung
0	keine Berechnung
1	Pauschal. bis 89,48 EUR mtl.
2	Pauschal. bis 1752 EUR, darüber st.frei U-Kasse
3	Pauschal. bis 1752 EUR, darüber st.pfl.
4	Pauschalierung bis 2148 EUR
5	Pauschal. mtl., eig.Grenze, darüber st.pfl.
6	Pauschal. bis 92,03 EUR mtl.
7	Pauschal. mtl., eig.Grenze, darüber st.frei U-Kasse
8	Pauschal. mtl. eig. Grenze, kein überst. Beitrag

4108 KENNZEICHEN NETTOABZ. VWL BAULOHN

Symbol	Bedeutung
0	keine Berechnung
1	1. Vertrag (Schlüssel 1)

SSH

LODAS

Erläuterung der Eingabefelder

Anhang A

Symbol	Bedeutung
2	1. Vertrag (Schlüssel 2)
3	2. Vertrag (Schlüssel 3)
4	2. Vertrag (Schlüssel 4)
5	3. Vertrag (Schlüssel 5)
6	3. Vertrag (Schlüssel 6)

4109 KENNZEICHEN VWL VERTRAGSART

Symbol	Bedeutung
0	Vertragsart ist VWL - Geldsparvertrag, Kapitalversicherung
1	Vertragsart ist VWL - Bausparvertrag
2	Vertragsart ist VWL - Vermögensbeteiligung

4113 ARBEITSZEITKONTO-MODELL (PSD)

Symbol	Bedeutung
0	Arbeitszeitkonto gemäß Schlüsselung MPD
11	manuelles AZK - Stunden ohne Bewertung
12	manuelles AZK - Stunden und Beträge
51	AZK-Modell Bauhauptgewerbe (Altregelung)
52	Ansparkonto Bauhauptgewerbe (tarifl. Arbeitsz.)
53	Ausgleichskonto Baugewerbe (Monatslohn)
98	kein Arbeitszeitkonto
99	Ende des AZK mit dem zuletzt abger. Monat

4118 KENNZEICHEN BEHINDERUNG

Symbol	Bedeutung
0	Keine Behindertenabrechnung
1	Behinderte Menschen in geschützten Einrichtungen
2	Behinderte Menschen in berufsfördernden Einrichtungen

4120 KENNZEICHEN ABRECHNUNG SFN-ZUSCHLÄGE

Symbol	Bedeutung
0	Abrechnung gemäß Schlüsselung MPD
1	Abrechnung von SFN-Zuschlägen
2	keine Abrechnung von SFN-Zuschlägen

4123 KENNZEICHEN ORTSZUSCHLAG – GRUNDBETRAG

Symbol	Bedeutung
0	normaler Grundbetrag
1	Ledige in Gemeinschaftsunterkünften
9	kein Grundbetrag

SSH

LODAS

Anhang A

Erläuterung der Eingabefelder

4124 KENNZEICHEN ORTSZUSCHLAG – EHEGATTENANTEIL

Symbol	Bedeutung
0	kein Ehegattenanteil
1	1/1 Ehegattenanteil
2	1/2 Ehegattenanteil
3	1/3 Ehegattenanteil

4126 KENNZEICHEN KAMMERBEITRAG BREMEN/SAARLAND

Symbol	Bedeutung
0	keine Beitragspflicht
1	beitragspflichtig, Bremen=Arb.; Saarl.=alle AN
2	beitragspflichtig, Bremen=Angestellte

4127 KENNZ. ABRUF BEI ABR. ZU UNTERSCH. TERMIN.

Symbol	Bedeutung
0	Erstabrechnung komplett bzw. keine Eingabe
1	Erstabrechnung 1. Gruppe
2	Erstabrechnung 2. Gruppe
3	Vorwegabrechnung, vor Erstabrechnung komplett oder 1. Gruppe
4	Vorwegabrechnung, vor Erstabrechnung 2. Gruppe

4128 KENNZEICHEN ÜBERSTUNDENERMITTLUNG (PSD)

Symbol	Bedeutung
0	Überstd. erm. gemäß Mandantendaten
1	Überstd.erm. ohne Fehlzeitverrechnung
2	Überstd.erm. mit Fehlzeitenverrechnung (AS = FE, FU)
3	keine Überstundenermittlung
4	Überstd.erm. mit Fehlzeitenverrechnung (AS = FU)

4130 KENNZEICHEN AUTOM. AUSGLEICH AZK

Symbol	Bedeutung
0	autom. Ausgleich AZK gemäß Mandantendaten
1	autom. Ausgleich bei Ende des AZK
2	kein autom. Ausgleich AZK
3	autom. Ausgleich ohne Berechn. der Überstd.zuschläge

4133 KENNZ. ANDRUCK KOSTENSTELLE AUF BUCH.BELEG

Symbol	Bedeutung
--------	-----------

SSH

LODAS

Erläuterung der Eingabefelder

Anhang A

Symbol	Bedeutung
0	kein Ausdruck
1	Kostenstelle in KOST1
2	Kostenstelle in KOST2
3	Kostenstelle in KOST1, Kostenträger in KOST2
4	Kostenträger in KOST1, Kostenstelle in KOST 2
5	Kostenträger in KOST 2
6	Kostenträger in KOST 1

4134 KENNZEICHEN RUNDUNGSPRINZIP

Symbol	Bedeutung
0	Tabellenwerte sollen kaufmännisch gerundet werden
1	Tabellenwerte sollen konstant aufgerundet werden
2	Tabellenwerte sollen konstant abgerundet werden

4135 KENNZEICHEN RUNDUNGSVERFAHREN BEI TEILZEIT

Symbol	Bedeutung
0	Rundung auf volle 0,01
1	Rundung auf volle 0,10
2	Rundung auf volle 0,50
3	Rundung auf volle 1,00
4	Rundung auf volle 5,00
5	Rundung auf volle 10,00
6	Rundung auf volle 100,00

4146 KENNZ. BAULOHN VERTEILUNG STD. U. BETRÄGE

Symbol	Bedeutung
0	keine Verteilung
1	Stundenlohn
2	Akkordlohn
3	Akkordprämie
4	Prämienstunden
5	Leistungszulage
6	Überstunden
7	Nachzuschlag
8	Sonn- und Feiertagszuschlag
9	Erschwerniszuschlag
10	Überstundenzuschlag
12	Poliergehalt
13	Polierüberstunden
14	Poliernachzuschlag
15	Polier Sonn- und Feiertagszuschlag
16	Polier Erschwerniszuschlag
18	* Urlaubsentgelt
19	* Jahressonderzahlung
20	Hilfslöhne
21	Lohnfortzahlung
22	Lohnfortzahlung/Krankengeld in Höhe Saison-Kug

SSH

LODAS

Anhang A

Erläuterung der Eingabefelder

Symbol	Bedeutung
23	Ausfalllöhne
24	Urlaubsentgelt
25	Ausgleich-Urlaub-Krankheit
26	Ausgleich-Urlaub SWG
27	* zusätzliches Urlaubsgeld
28	Saison-Kug/Mehraufwands-Wintergeld/Zuschuss-Wintergeld
29	Lohnausgleich
30	* ZVK-UK-Beitrag
31	* ZVK-Poliere
32	sonstige Löhne
33	durchlaufende Posten
34	* Aufwand Sozialversicherung gesetzlich
35	* Umlage GaLa-Bau
38	* Berufsgenossenschaft
39	Vermögensbildung
40	Übergangsbeihilfe
41	Weihnachtsgeld
42	sonstige Kosten
43	* KV/PV/RV AG-Anteil f. Saison-Kug
45	* Vorausleistung für Saison-Kug
46	Kürzung Lohnfortzahlung
52	Lohnnebenkosten steuerfrei
53	Lohnnebenkosten steuerpflichtig

4147 KENNZ. BRANCHENZUORDN. MIT URLAUBSBERECHN.

Symbol	Bedeutung
0	keine Angabe
10	Vermögensbildg., WAG/S-Kug/Wintergeld, Urlaubsentg. (Bauhaupt.)
20	Vermögensbildung, Urlaubsentgelt (Bauhauptgewerbe)
30	WAG/S-Kug/Wintergeld, Urlaubsentgelt (Bauhauptgewerbe)
40	Urlaubsentgelt (Bauhauptgewerbe)
55	Maler- und Lackiererhandwerk
60	Steinmetzgewerbe
70	Baunebengewerbe, (Steinmetz Berlin)
71	Gerüstbaugewerbe
72	Garten- und Landschaftsbau
73	Dachdeckerhandwerk
80	Polier (Bauhauptgewerbe)
90	Sonstige

4148 KENNZEICHEN RENTNER/RENTENANTRAG GESTELLT

Symbol	Bedeutung
0	"kein Rentner" (keine Eingabe)
1	Rentner
2	Berufsunfähigkeit
3	Erwerbsunfähigkeit
4	Altersrente
5	Witwer-, Witwenrente
6	Waisenrente
7	Landwirtschaftsrente

SSH

LODAS

Erläuterung der Eingabefelder

Anhang A

Symbol	Bedeutung
8	Rentenantrag gestellt
9	Erziehungsrente

4156 KENNZ. ÖFF. DIENST - ZVK-/VBLU-PFLICHT

Symbol	Bedeutung
0	nicht pflichtig
1	ZVK/VBLU-pflichtig
2	ZVK-pflichtig
3	VBLU-pflichtig

4157 KENNZEICHEN ÖFF. DIENST - STÄNDIGE BEZÜGE

Symbol	Bedeutung
0	nicht relevant
1	ständiger Bezug = Monatsgrundlohn
2	ständiger Bezug, kein Monatsgrundlohn
3	unständiger Bezug

4158 KENNZEICHEN ÖFF. DIENST – REGELENTGELT

Symbol	Bedeutung
0	nicht relevant
1	Regelentgelt
2	Sonderentgelt

4161 KENNZ. LOHNART STEUER- UND SV-RECHTL. BEH.

Symbol	Bedeutung
0	keine SV-Verteilung, kein Gesamtbrutto
1	Bezüge steuer- u. sv-pflichtig
2	Bezüge nur steuerpflichtig
3	Bezüge nur sv-pflichtig
4	Bezüge steuer- u. sv-frei
5	Bez. steuer- u. sv-pfl., kein Gesamt-Brutto
6	Bez. steuer- u. sv-pfl., Verst.ü.Jahrestab.
7	Bezüge nur steuerpfl., Verst.ü.Jahrestab.
9	steuer- u.sv-pfl.,k.Ges.bto, Jahrestabelle
10	nur steuerpfl., k.Ges.bto, Jahrestabelle
11	Abwälzung pausch. Steuer, nur Gesamtbrutto
12	Steuer: Fünftelregelung, sv-pfl. sonstiger Bezug
13	AG-Ant. ZVK Umlage (öff. Dienst)
14	Sachzuwend p .St/SV-frei
17	AG-Ant. ZVK Umlage (öff. Dienst) Verst. Jahrestab.
18	Bez. steuer- u. sv-pfl., Verst.ü.Monatstab.
19	Bezüge steuerfrei, sv-pflichtig

Symbol	Bedeutung
21	Weihnachtsgratifikation, einmaliges Entgelt
22	Fahrtkost.f.Ausw.Lohnkto u. LStB, steuer- u.sv-frei
23	steuer- u. sv-freie Verpflegungszusch. bei Auswärtstätigkeit
24	Bezüge n. Doppelbesteuerungsabk., lfd.Bezug
25	Bezüge n. Doppelbest.abk., einmal. Entgelt
26	Bezüge n. Auslandstätigkeitserlass, lfd.Bezug
27	Bez. n.Auslandstätigk.erlass, einmal.Entgelt
28	Bezüge steuer- u. sv-pfl., Jahrestabelle
29	Bezüge nur sv-pflichtig, kein Gesamt-Brutto
30	Versorgungsbezüge, Verst. ü. Monatstabelle
31	Versorgungsbezüge, Verst. ü. Jahrestabelle
32	AG-Anteil Vermögensbildung, laufender Bezug
33	AG-Anteil Vermögensbildung, einmal. Entgelt
34	AVV ST pausch SV mtl
35	AVV ST pausch SV frei
36	AVV ST pausch SV jhrl
38	Zusatzrente Unterstützungskasse, steuer- und sv.frei
41	Erholungsbeihilfe p .St/SV-frei
42	Firmenrabatt, monatlich
43	Firmenrabatt, jährlich
44	AG-Leist. doppelte Haushaltsführung
45	Zuschüsse Mutterschaftsgeld
46	Verdienstaufsch.entschäd. n.Bundesgesundheitsges.
47	pauschal versteuerte Fahrtkosten
48	pauschal versteuerte Bezüge, 25%, sv-frei
49	Sachzuwendung pausch. Versteuerung, sv-jhrl.
50	Abfindung, steuerpflichtig, sv-frei
51	Nachzuschlag, 25% steuerfrei
52	Sonntagszuschlag, 50% steuerfrei
53	Feiertagszuschlag, 125% steuerfrei
54	Feiertagszuschlag, 150% steuerfrei
55	Nachzuschlag/Kern, 40% steuerfrei
56	Sonntags- u.Nachtzu./Kern, 90% steuerfrei
57	Feiertags- u.Nachtzu./Kern, 165% steuerfrei
58	Feiertags- u. Nachtzu./Kern, 190% steuerfr.
59	Sonntags- u. Nachzuschlag, 75% steuerfrei
60	Feiertags- u. Nachzuschlag, 150% steuerfr.
61	Feiertags- u. Nachzuschlag, 175% steuerfr.
71	ausgez. Wertguthaben, st.-pfl. mehrj. Bezug
72	ausgez. Wertguthaben, st.-pfl. jhrl. Bezug
73	ausgez. Wertguthaben, steuerfreier Bezug
74	ST/SV/Umlage mtl
75	st.pfl. Monatstabelle; sv-pfl. monatsbez. BBG bzw. VB-Max
76	st.pfl. Jahrestabelle; sv-pfl. monatsbez. BBG bzw. VB-Max
77	st.pfl. mehrjährig; sv-frei
78	st-pfl. über Jahrestabelle/sv-frei
79	st-pfl. monatlich/sv-frei, k. Ges. Brutto
80	Besondere Pauschalierung/SV lfd.
81	Besondere Pauschalierung/SV jhrl.
82	Besondere Pauschalierung/SV frei
83	Bezüge nur steuerpfl., k. Ges. Brutto
84	Bezüge steuer- u. sv-frei, k. Ges. Brutto
85	Bezüge EBZ st-frei, sv-pfl., k. Ges.Brutto
86	AVV ST pausch SV mtl., k. Ges. Brutto
87	AVV ST pausch SV frei, k. Ges. Brutto
88	AVV ST pausch SV jhrl., k. Ges. Brutto
89	Bezüge lfd st-frei, sv-pfl., k. Ges.Brutto
90	st-pfl. jährlich/sv-frei, k. Ges. Brutto

SSH

LODAS

Erläuterung der Eingabefelder

Anhang A

Symbol	Bedeutung
91	st-pfl. mehrjährig/sv-frei, k. Ges. Brutto
92	Versorgbez. st-pfl. monatlich / sv-frei

4167 KENNZEICHEN ZEITRAUM FÜR LOHNSTEUERANMELD.

Symbol	Bedeutung
0	monatlich, Anmeldezeitraum: Abrechnungsmon.
1	monatlich, Anmeldezeitraum: Folgemonat
9	monatlich, Anmeldezeitraum: Vormonat
10	vierteljähr. (Eingabe nur zu Quartalsbeginn)
20	kalenderjähr. (Eingabe vor der Januar-Abr.)
40	monatlich, Mischfall: Vormonat/Abrechnungsmonat
50	monatlich, Mischfall: Abrechnungsmonat/Folgemonat

4171 KENNZEICHEN BUCHUNGSTEXTE

Symbol	Bedeutung
0	Buchungstext wird aus den Lohnarten entnommen
1	Buchungstext wird aus der Kontenbeschriftung entnommen

4173 MONAT INNERH. JAHR MIT NULL MTL.

Symbol	Bedeutung
0	monatlich
1	Januar
2	Februar
3	März
4	April
5	Mai
6	Juni
7	Juli
8	August
9	September
10	Oktober
11	November
12	Dezember

4174 KENNZEICHEN F. LAK IM DACHDECKERHANDWERK

Symbol	Bedeutung
0	keine Angabe
B	S-Kug
E	Elternzeit
G	Grenzgänger
K	Krank/Mutterschutz

SSH

LODAS

Anhang A

Erläuterung der Eingabefelder

Symbol	Bedeutung
M	Meisterschüler in ruhendem Arbeitsverhältnis
N	Unbezahlter Urlaub, AN in diesem Monat nicht beschäftigt
O	Nicht umlagepflichtig
S	Kug/Sonderfälle/Sonderurlaub
W	Wehrpflichtiger/Zivildienstleistender

4176 BUNDESLAND FÜR KAMMERBEITRAG BREMEN/SAARL.

Symbol	Bedeutung
0	keine Angabe
4	Bremen
10	Saarland

4177 KENNZEICHEN ÖFF. DIENST –VERSICHERUNGSART

Symbol	Bedeutung
0	keine Angabe
10	Umlage
15	Pflichtbeitrag
17	zusätzliche Umlage/Beitrag
20	Zusatzbeitrag
19	Sanierungsgeld
20	Zusatzbeitrag
22	Altersteilzeit vor dem 01.01.2003 vereinbart
23	Altersteilzeit nach dem 31.12.2002 vereinbart
24	Altersteilzeit vor dem 01.01.2003 vereinbart/abw. Regelung (gem. Protokoll § 8 ATV)
25	Zusatzbeitrag bei ATZ-Vereinbarung vor 2003
26	Zusatzbeitrag bei ATZ-Vereinbarung vor 2003 abw. Regelung
48	Nach-/Rückzahlung ohne Beitragsmonate
50	Freiwilliger Beitrag AN-ohne Risikoausschluss
51	Freiwilliger Beitrag AN-Risikoausschluss Erwerbsminderungsrente
52	Freiwilliger Beitrag AN-Risikoausschluss Hinterbliebenenrente
53	Freiwilliger Beitrag AN-Risikoausschluss Erwerbsminderungs- und Hinterbliebenenrente
54	frw. Beitrag d. AN zur fondsgeb. Rentenvers. (VBL)
55	Freiwilliger Beitrag AG-ohne Risikoausschluss
56	Freiwilliger Beitrag AG-Risikoausschluss Erwerbsminderungsrente
57	Freiwilliger Beitrag AG-Risikoausschluss Hinterbliebenenrente
58	Freiwilliger Beitrag AG-Risikoausschluss Erwerbsminderungs- und Hinterbliebenenrente
59	frw. Beitrag d. AG zur fondsgeb. Rentenvers. (VBL)
60	Frw. Beitrag Entgeltumw.-ohne Risikoausschluss
61	Frw. Beitrag Entgeltumw.-Risikoausschluss Erwerbsminderungsrente
62	Frw. Beitrag Entgeltumw.-Risikoausschluss Hinterbliebenenrente
63	Frw. Beitrag Entgeltumw.-Risikoausschluss Erwerbsminderungs- und Hinterbliebenenrente
64	Entgeltumwandlung - frw. Beitrag zur fondsgeb. Rentenvers. (VBL)
65	Beitrag für wissenschaftliche Beschäftigte
66	Beitrag für Entgelt über Vergütungsgruppe I BAT/BAT-O (gem.§ 80 Abs,1 VBL-Satzung)

4181 KENNZEICHEN ZAHLUNGSART

Symbol	Bedeutung
--------	-----------

SSH

LODAS

Erläuterung der Eingabefelder

Anhang A

Symbol	Bedeutung
0	Kein Zahlungsverkehr
1	Scheck
4	Barzahlung
5	SEPA-Überweisung

4184 KENNZEICHEN ADRESSART

Symbol	Bedeutung
0	Inlandsadresse
1	Auslandsadresse

4185 KENNZEICHEN SOLLENTGELT

Symbol	Bedeutung
0	kein Sollentgelt
1	Sollentgelt / Stunden und Betrag
2	Sollentgelt / Betrag

4187 KENNZEICHEN BEITRAG ZVK/VBLU DURCH AG

Symbol	Bedeutung
0	wie MPD
1	kein AN-Anteil
2	AN-Anteil pauschalversteuert
3	AN-Anteil steuerfrei § 3 Nr. 63 EStG
9	AN-Anteil steuerpflichtig

4191 KENNZEICHEN KORREKTUR DER GESETZL. ABZÜGE

Symbol	Bedeutung
0	keine Angabe
1	Die Korrekturbeträge werden zu den gestzl. Abzügen addiert bzw. subtrahiert
3	Aufhebung der autom. Steuerrechnung - nur Berücksichtigung der erfassten Beträge

4193 KENNZEICHEN LOHNSTEUERJAHRESAUSGLEICH BWD

Symbol	Bedeutung
0	keine Angabe
2	Lohnsteuererstattung zu Gunsten des AG (bei Netto-Lohn)
3	kein Ausgleich nach R 143 Abs. 5 LStR trotz Schlüsselung in den Mandantendaten
9	Kein Lohnsteuer-Jahresausgleich

SSH

LODAS

Anhang A

Erläuterung der Eingabefelder

4196 BEARBEITUNGSSCHLÜSSEL VWL

Symbol	Bedeutung
4	Vermögensbildung 1. Vertrag
6	Vermögensbildung 2. Vertrag
8	Vermögensbildung 3. Vertrag

4208 EG-LAENDERSCHLUESSEL

Symbol	Bedeutung
0	Keine Angabe
124	Belgien
125	Bulgarien
126	Dänemark
127	Estland
128	Finnland
129	Frankreich
130	Kroatien
131	Slowenien
134	Griechenland
135	Irland
136	Island
137	Italien
139	Lettland
141	Liechtenstein
142	Litauen
143	Luxemburg
145	Malta
148	Niederlande
149	Norwegen
151	Österreich
152	Polen
153	Portugal
154	Rumänien
155	Slowakei
157	Schweden
158	Schweiz
161	Spanien
164	Tschechien
165	Ungarn
168	Vereinigtes Königreich
181	Zypern

4209 Personengruppe Sozialversicherung

Symbol	Bedeutung
0	keine Angabe
101	Sozialversicherungspflichtig Beschäftigte ohne besondere Merkmale
102	Auszubildende ohne besondere Merkmale
103	Beschäftigte in Altersteilzeit
104	Hausgewerbetreibende (nicht Heimarbeiter)

SSH

LODAS

Erläuterung der Eingabefelder

Anhang A

Symbol	Bedeutung
105	Praktikanten
106	Werkstudenten
107	Behinderte Menschen in anerkannten Werkstätten oder gleichartigen Einrichtungen
108	Bezieher von Vorruhestandsgeld
109	Geringfügig entlohnte Beschäftigte nach § 8Abs.1 Nr.1 SGB IV
110	Kurzfristig Beschäftigte nach § 8Abs.1 Nr.2 SGB IV
111	Personen in Berufsfördernden Maßnahmen zur Rehabilitation
112	Mitarbeitende Familienangehörige in der Landwirtschaft
113	Nebenerwerbslandwirte
114	Nebenerwerbslandwirte - saisonal beschäftigt
116	Ausgleichsgeldempfänger nach dem FELEG
118	Unständig Beschäftigte
119	Versicherungsf. Altersvollrentner/Versorgungsbezieher wg. Alters
120	Versicherungspfl. Altersvollrentner/Versorgungsbezieher wg. Alters
121	Auszubildende, deren Arbeitsentgelt die Geringverdienergrenze nicht übersteigt
122	Auszubildende in einer außerbetrieblichen Einrichtung
123	Personen, die ein freiwilliges soziales oder ökologisches Jahr oder BFD leisten
124	Heimarbeiter ohne Entgeltfortzahlungsanspruch
127	Behinderte Menschen, die in einem Integrationsprojekt beschäftigt sind
140	Seeleute
141	Auszubildende in der Seefahrt (mit Arbeitsentgelt)
142	Seeleute in Altersteilzeit
143	Seelotsen
144	Auszubildende in der Seefahrt, Arbeitsentgelt bis zur Geringverdienergrenze
149	In Seefahrt besch. versicherungsf. Altersvollrentner/Versorgungsbezieher wg. Alters
150	In Seefahrt besch. versicherungspfl. Altersvollrentner/Versorgungsbezieher wg. Alters
190	Beschäftigte, die nur in der gesetzlichen Unfallversicherung versichert
900	Nicht meldepflichtig Beschäftigte

4213 Nationalitätskennzeichen Lohn

Symbol	Bedeutung
0	keine Angabe
A	Österreich
AFG	Afghanistan
AGO	Angola
AJ	Amerikanische Jungferninseln
AL	Albanien
AND	Andorra
ANG	Anguilla
ANT	Antigua und Barbuda
AQ	Antarktische Territorien
AQU	Äquatorialguinea
ARM	Armenien
AS	Amerikanisch Samoa
ASE	Aserbaidshan
AU	Korallenmeer-, Ashmore- und Cartierinseln
AUS	Australien
AW	Aruba
AX	Åland
B	Belgien
BD	Bangladesch
BDS	Barbados
BER	Bermuda
BG	Bulgarien

SSH

LODAS

Anhang A

Erläuterung der Eingabefelder

Symbol	Bedeutung
BH	Belize
BHT	Bhutan
BIH	Bosnien und Herzegowina
BIO	Malediven
BJ	Britische Jungferninseln
BL	St. Barthélemy
BOL	Bolivien
BQ	Bonaire, Saba, St. Eustatius
BR	Brasilien
BRN	Bahrain
BRU	Brunei Darussalam
BS	Bahamas
BV	Bouvetinsel
BY	Weissrussland
C	Kuba
CAM	Kamerun
CC	Kokosinseln
CDN	Kanada
CH	Schweiz
CHD	Tschad
CI	Côte d'Ivoire
CL	Sri Lanka
CO	Kolumbien
COI	Cookinseln
CP	Clipperton
CR	Costa Rica
CV	Cabo Verde
CW	Curaçao
CY	Zypern
CX	Weihnachtsinsel
CZ	Tschechien
DK	Dänemark
DOM	Dominikanische Republik
DSC	Dschibuti
DY	Benin
DZ	Algerien
E	Spanien
EAK	Kenia
EAT	Tansania
EAU	Uganda
EC	Ecuador
EH	Westsahara
ERI	Eritrea
ES	El Salvador
EST	Estland
ET	Ägypten
ETH	Äthiopien
F	Frankreich
FAL	Falklandinseln
FG	Französisch Guayana
FIN	Finnland
FJI	Fidschi
FL	Liechtenstein
FP	Franz.-Polynesien
FR	Färöer
GAB	Gabun
GB	Vereinigtes Königreich
GCA	Guatemala

SSH

LODAS

Erläuterung der Eingabefelder

Anhang A

Symbol	Bedeutung
GEO	Georgien
GG	Guernsey
GH	Ghana
GIB	Gibraltar
GR	Griechenland
GRO	Grönland
GS	Südgeorgien und die südlichen Sandwichinseln
GUA	Guadeloupe
GUB	Guinea-Bissau
GUM	Guam
GUY	Guyana
H	Ungarn
HCA	Honduras
HEL	St. Helena /Ascension / Tristan da Cunha
HKG	Hongkong
HR	Kroatien
HM	Heard und McDonaldinseln
HV	Burkina Faso
I	Italien
IL	Israel
IND	Indien
IR	Iran
IRL	Irland
IRQ	Irak
IS	Island
IO	Britisches Territorium im Indischen Ozean
J	Japan
JA	Jamaika
JE	Jersey
JOR	Jordanien
K	Kambodscha
KAI	Kaimaninseln
KAN	Kanalinseln
KAS	Kasachstan
KIB	Kiribati
KIS	Kirgisistan
KOM	Komoren
KOR	Korea, Demokratische Volksrepublik (Nordkorea)
KOS	Kosovo
KWT	Kuwait
L	Luxemburg
LAO	Laos
LAR	Libyen
LB	Liberia
LS	Lesotho
LT	Litauen
LV	Lettland
M	Malta
MA	Marokko
MAC	Macau
MAL	Malaysia
MAN	Insel Man
MAO	Oman
MAR	Marshallinseln
MAT	Martinique
MAY	Mayotte
MC	Monaco
MD	Moldau

SSH

LODAS

Anhang A

Erläuterung der Eingabefelder

Symbol	Bedeutung
MEX	Mexiko
MF	St. Martin (französischer Teil)
MIK	Mikronesien
MK	Nordmazedonien
MNE	Montenegro
MON	Mongolei
MOT	Montserrat
MOZ	Mosambik
MS	Mauritius
MW	Malawi
MYA	Myanmar
N	Norwegen
NAU	Nauru
NEP	Nepal
NF	Norfolkinseln
NIC	Nicaragua
NIU	Niue
NKA	Neukaledonien
NL	Niederlande
NLA	Niederländische Antillen
NMA	Nördliche Marianen
NZ	Neuseeland
P	Portugal
PA	Panama
PAL	Palau
PE	Peru
PIE	St. Pierre und Miquelon
PIT	Pitcairnsinseln
PK	Pakistan
PL	Polen
PNG	Papua-Neuguinea
PRI	Puerto Rico
PSE	Palästinensische Gebiete
PY	Paraguay
QAT	Katar
RA	Argentinien
RB	Botsuana
RCA	Zentralafrikanische Republik
RCB	Kongo
RCH	Chile
REU	Réunion
RG	Guinea
RH	Haiti
RI	Indonesien
RIM	Mauretanien
RL	Libanon
RM	Madagaskar
RMM	Mali
RN	Niger
RO	Rumänien
ROK	Korea, Republik (Südkorea)
ROU	Uruguay
RP	Philippinen
RSM	San Marino
RU	Burundi
RUS	Russische Föderation
RWA	Ruanda
S	Schweden

SSH

LODAS

Erläuterung der Eingabefelder

Anhang A

Symbol	Bedeutung
SAU	Saudi-Arabien
SCG	Serbien und Montenegro
SCN	St. Kitts und Nevis
SDN	Sudan
SGP	Singapur
SJ	Svalbard und Jan Mayen
SK	Slowakei
SLO	Slowenien
SME	Suriname
SN	Senegal
SOL	Salomonen
SP	Somalia
SRB	Serbien
SSD	Südsudan
STP	São Tomé und Príncipe
SWA	Namibia
SWZ	Eswatini
SY	Seychellen
SYR	Syrien
SX	St. Martin (niederländischer Teil)
T	Thailand
TAD	Tadschikistan
TF	Französische Süd- und Antarktisgebiete
TG	Togo
TJ	China
TN	Tunesien
TOK	Tokelau
TON	Tonga
TR	Türkei
TT	Trinidad und Tobago
TUC	Turks- und Caicosinseln
TUR	Turkmenistan
TUV	Tuvalu
TWN	Taiwan
UA	Ukraine
UAE	Vereinigte Arabische Emirate
UM	Navassa / kleinere amerikanische Überseeinseln
USA	Vereinigte Staaten
USB	Usbekistan
V	Vatikanstadt
VAN	Vanuatu
VN	Vietnam
WAG	Gambia
WAL	Sierra Leone
WAN	Nigeria
WD	Dominica
WF	Wallis und Futuna
WG	Grenada
WL	St. Lucia
WS	Samoa
WV	St. Vincent und die Grenadinen
YEM	Jemen
YU	Jugoslawien
YV	Venezuela
Z	Sambia
ZA	Südafrika
ZRE	Kongo, Demokratische Republik
ZW	Simbabwe

SSH

LODAS

Anhang A

Erläuterung der Eingabefelder

Symbol	Bedeutung
--------	-----------

4214 Nationalitätenschlüssel Lohn

Symbol	Bedeutung
000	Deutschland
121	Albanien
122	Bosnien und Herzegowina
123	Andorra
124	Belgien
125	Bulgarien
126	Dänemark
127	Estland
128	Finnland
129	Frankreich
130	Kroatien
131	Slowenien
132	Serbien und Montenegro
133	Serbien (einschl. Kosovo)
134	Griechenland
135	Irland
136	Island
137	Italien
138	Jugoslawien
139	Lettland
140	Montenegro
141	Liechtenstein
142	Litauen
143	Luxemburg
144	Nordmazedonien
145	Malta
146	Moldau
147	Monaco
148	Niederlande
149	Norwegen
150	Kosovo
151	Österreich
152	Polen
153	Portugal
154	Rumänien
155	Slowakei
156	San Marino
157	Schweden
158	Schweiz
160	Russische Föderation
161	Spanien
163	Türkei
164	Tschechien
165	Ungarn
166	Ukraine
167	Vatikanstadt
168	Vereinigtes Königreich
169	Weissrussland
170	Serbien
181	Zypern

SSH

LODAS

Erläuterung der Eingabefelder

Anhang A

Symbol	Bedeutung
195	Gibraltar
199	Übriges Europa
221	Algerien
223	Angola
224	Eritrea
225	Äthiopien
226	Lesotho
227	Botsuana
229	Benin
230	Dschibuti
231	Côte d'Ivoire
232	Nigeria
233	Simbabwe
236	Gabun
237	Gambia
238	Ghana
239	Mauretanien
242	Cabo Verde
243	Kenia
244	Komoren
245	Kongo
246	Kongo, Demokratische Republik
247	Liberia
248	Libyen
249	Madagaskar
251	Mali
252	Marokko
253	Mauritius
254	Mosambik
255	Niger
256	Malawi
257	Sambia
258	Burkina Faso
259	Guinea-Bissau
261	Guinea
262	Kamerun
263	Südafrika
265	Ruanda
267	Namibia
268	São Tomé und Príncipe
269	Senegal
271	Seychellen
272	Sierra Leone
273	Somalia
274	Äquatorialguinea
276	Sudan (vor der Teilung des Landes)
277	Sudan
278	Südsudan
281	Eswatini
282	Tansania
283	Togo
284	Tschad
285	Tunesien
286	Uganda
287	Ägypten
289	Zentralafrikanische Republik
291	Burundi
295	Britisch abhängige Gebiete in Afrika

SSH

LODAS

Anhang A

Erläuterung der Eingabefelder

Symbol	Bedeutung
299	Übriges Afrika
320	Antigua und Barbuda
322	Barbados
323	Argentinien
324	Bahamas
326	Bolivien
327	Brasilien
328	Guyana
330	Belize
332	Chile
333	Dominica
334	Costa Rica
335	Dominikanische Republik
336	Ecuador
337	El Salvador
340	Grenada
345	Guatemala
346	Haiti
347	Honduras
348	Kanada
349	Kolumbien
351	Kuba
353	Mexiko
354	Nicaragua
355	Jamaika
357	Panama
359	Paraguay
361	Peru
364	Suriname
365	Uruguay
366	St. Lucia
367	Venezuela
368	Vereinigte Staaten
369	St. Vincent und die Grenadinen
370	St. Kitts und Nevis
371	Trinidad und Tobago
395	Britisch abhängige Gebiete in Amerika
399	Übriges Amerika
411	Hongkong
412	Macau
421	Jemen
422	Armenien
423	Afghanistan
424	Bahrain
425	Aserbaidshan
426	Bhutan
427	Myanmar
429	Brunei Darussalam
430	Georgien
431	Sri Lanka
432	Vietnam
434	Korea, Demokratische Volksrepublik (Nordkorea)
436	Indien
437	Indonesien
438	Irak
439	Iran
441	Israel
442	Japan

SSH

LODAS

Erläuterung der Eingabefelder

Anhang A

Symbol	Bedeutung
444	Kasachstan
445	Jordanien
446	Kambodscha
447	Katar
448	Kuwait
449	Laos
450	Kirgisistan
451	Libanon
454	Malediven
456	Oman
457	Mongolei
458	Nepal
459	Palästinensische Gebiete
460	Bangladesch
461	Pakistan
462	Philippinen
465	Taiwan
467	Korea, Republik (Südkorea)
469	Vereinigte Arabische Emirate
470	Tadschikistan
471	Turkmenistan
472	Saudi-Arabien
474	Singapur
475	Syrien
476	Thailand
477	Usbekistan
479	China
482	Malaysia
499	Übriges Asien
523	Australien
524	Salomonen
525	Nördliche Marianen
526	Fidschi
530	Kiribati
531	Nauru
532	Vanuatu
536	Neuseeland
537	Palau
538	Papua-Neuguinea
540	Tuvalu
541	Tonga
543	Samoa
544	Marshallinseln
545	Mikronesien
595	Britisch abh. Gebiete in Australien/Ozeanien
599	Übriges Ozeanien
996	Unbekanntes Ausland
997	staatenlos
998	ungeklärt
999	ohne Angabe

4247 WÖCHENTL. ARB.TAGE ÖFF. DIENST ohne 0

Symbol	Bedeutung
5	Arbeitstage sind 5

SSH

LODAS

Anhang A

Erläuterung der Eingabefelder

Symbol	Bedeutung
6	Arbeitstage sind 6
9	Wechsel 5-6 Arbeitstage

4248 ADELSTITEL

Symbol	Bedeutung
0	keine Angabe
Bar	Bar
BAR	BAR
Baron	Baron
BARON	BARON
Baroness	Baroness
BARONESS	BARONESS
BARONESSE	BARONESSE
Baronesse	Baronesse
BARONIN	BARONIN
Baronin	Baronin
BRAND	BRAND
Brand	Brand
BURGGRAF	BURGGRAF
Burggraf	Burggraf
BURGGRÄFIN	BURGGRÄFIN
Burggräfin	Burggräfin
CONDESA	CONDESA
Condesa	Condesa
EARL	EARL
Earl	Earl
EDLE	EDLE
Edle	Edle
EDLER	EDLER
Edler	Edler
Erbgraf	Erbgraf
ERBGRAF	ERBGRAF
ERBGRÄFIN	ERBGRÄFIN
Erbgräfin	Erbgräfin
ERBPRINZ	ERBPRINZ
Erbprinz	Erbprinz
Erbprinzessin	Erbprinzessin
ERBPRINZESSIN	ERBPRINZESSIN
FFR	FFR
Ffr	Ffr
FREIFR	FREIFR
Freifr	Freifr
Freifrau	Freifrau
FREIFRAU	FREIFRAU
Freifräulein	Freifräulein
FREIFRÄULEIN	FREIFRÄULEIN
FREIH	FREIH
Freih	Freih
FREIHERR	FREIHERR
Freiherr	Freiherr
Freiin	Freiin
FREIIN	FREIIN
FRF	FRF
FrF	FrF

SSH

LODAS

Erläuterung der Eingabefelder

Anhang A

Symbol	Bedeutung
FRF.	FRF.
FrF.	FrF.
FRFR	FRFR
Frfr	Frfr
FRFR.	FRFR.
Frfr.	Frfr.
FRH	FRH
Frh	Frh
FRH.	FRH.
Frh.	Frh.
FRHR	FRHR
Frhr	Frhr
FRHR.	FRHR.
Frhr.	Frhr.
Fst	Fst
FST	FST
FST.	FST.
Fst.	Fst.
Fstn	Fstn
FSTN	FSTN
FSTN.	FSTN.
Fstn.	Fstn.
FÜRST	FÜRST
Fürst	Fürst
Fürstin	Fürstin
FÜRSTIN	FÜRSTIN
GR	GR
Gr	Gr
Graf	Graf
GRAF	GRAF
GRÄFIN	GRÄFIN
Gräfin	Gräfin
GRF	GRF
Grf	Grf
GRFN	GRFN
Grfn	Grfn
GROSSHERZOG	GROSSHERZOG
Grossherzog	Grossherzog
Großherzog	Großherzog
GROßHERZOG	GROßHERZOG
GROSSHERZOGIN	GROSSHERZOGIN
GROßHERZOGIN	GROßHERZOGIN
Großherzogin	Großherzogin
Grossherzogin	Grossherzogin
HERZOG	HERZOG
Herzog	Herzog
HERZOGIN	HERZOGIN
Herzogin	Herzogin
JHR	JHR
Jhr	Jhr
JHR.	JHR.
Jhr.	Jhr.
Jonkheer	Jonkheer
JONKHEER	JONKHEER
JUNKER	JUNKER
Junker	Junker
LANDGRAF	LANDGRAF
Landgraf	Landgraf

SSH

LODAS

Anhang A

Erläuterung der Eingabefelder

Symbol	Bedeutung
Landgräfin	Landgräfin
LANDGRÄFIN	LANDGRÄFIN
MARKGRAF	MARKGRAF
Markgraf	Markgraf
Markgräfi	Markgräfin
MARKGRÄFIN	MARKGRÄFIN
Marques	Marques
MARQUES	MARQUES
MARQUIS	MARQUIS
Marquis	Marquis
MARSCHALL	MARSCHALL
Marschall	Marschall
Ostoja	Ostoja
OSTOJA	OSTOJA
Prinz	Prinz
PRINZ	PRINZ
PRINZESSIN	PRINZESSIN
Prinzessin	Prinzessin
PRZIN	PRZIN
Przin	Przin
Rabe	Rabe
RABE	RABE
REICHSGRAF	REICHSGRAF
Reichsgraf	Reichsgraf
REICHSGRÄFIN	REICHSGRÄFIN
Reichsgräfin	Reichsgräfin
RITTER	RITTER
Ritter	Ritter
Rr	Rr
RR	RR
TRUCHSEß	TRUCHSEß
Truchseß	Truchseß
Truchsess	Truchsess
TRUCHSESS	TRUCHSESS

4249 NAMENSVORSATZ

Symbol	Bedeutung
0	keine Angabe
A	A
a	a
aan de	aan de
AAN DE	AAN DE
AAN DEN	AAN DEN
aan den	aan den
AL	AL
al	al
AM	AM
am	am
an	an
AN	AN
AN DER	AN DER
an der	an der
AUF	AUF

SSH

LODAS

Erläuterung der Eingabefelder

Anhang A

Symbol	Bedeutung
auf	auf
AUF DEM	AUF DEM
auf dem	auf dem
AUF DER	AUF DER
auf der	auf der
AUF M	AUF M
auf m	auf m
AUFM	AUFM
aufm	aufm
AUFF M	AUFF M
auff m	auff m
AUS	AUS
aus	aus
AUS DEM	AUS DEM
aus dem	aus dem
AUS DEN	AUS DEN
aus den	aus den
AUS DER	AUS DER
aus der	aus der
B	B
b	b
BE	BE
be	be
bei	bei
BEI	BEI
BEI DER	BEI DER
bei der	bei der
BEIM	BEIM
beim	beim
BEN	BEN
ben	ben
BEY	BEY
bey	bey
BEY DER	BEY DER
bey der	bey der
CHE	CHE
Che	Che
CID	CID
Cid	Cid
D	D
d	d
D'	D'
d'	d'
D.	D.
d.	d.
DA	DA
da	da
DA COSTA	DA COSTA
da costa	da costa
DA LAS	DA LAS
da las	da las
DA SILVA	DA SILVA
da silva	da silva
DAL	DAL
dal	dal
DALL	DALL
dall	dall
DALL'	DALL'

SSH

LODAS

Anhang A

Erläuterung der Eingabefelder

Symbol	Bedeutung
dall'	dall'
DALLA	DALLA
dalla	dalla
DALLE	DALLE
dalle	dalle
DALLO	DALLO
dallo	dallo
DAS	DAS
das	das
DE	DE
de	de
de l'	de l'
DE L'	DE L'
DE LA	DE LA
de la	de la
DE LAS	DE LAS
de las	de las
DE LE	DE LE
de le	de le
DEGLI	DEGLI
degli	degli
DEI	DEI
dei	dei
DEL	DEL
del	del
DEL COZ	DEL COZ
del coz	del coz
DELI	DELI
deli	deli
DELL	DELL
dell	dell
DELL'	DELL'
dell'	dell'
DELLA	DELLA
della	della
DELLE	DELLE
delle	delle
DELLI	DELLI
delli	delli
DELLO	DELLO
dello	dello
DEN	DEN
den	den
DER	DER
der	der
DES	DES
des	des
DI	DI
di	di
DIT	DIT
dit	dit
DO	DO
do	do
do ceu	do ceu
DO CEU	DO CEU
DON	DON
Don	Don
Don le	Don le

SSH

LODAS

Erläuterung der Eingabefelder

Anhang A

Symbol	Bedeutung
DON LE	DON LE
DOS	DOS
dos	dos
DOS SANTOS	DOS SANTOS
dos Santos	dos Santos
DU	DU
du	du
DY	DY
dy	dy
EL	EL
el	el
G	G
g	g
GEN	GEN
gen	gen
GIL	GIL
Gil	Gil
GLI	GLI
gli	gli
Grosse	Grosse
GROSSE	GROSSE
GROßE	GROßE
Große	Große
I	I
i	i
IM	IM
im	im
IN	IN
in	in
IN DE	IN DE
in de	in de
IN DEN	IN DEN
in den	in den
IN DER	IN DER
in der	in der
IN HET	IN HET
in het	in het
IN'T	IN'T
in't	in't
KL	KL
kl	kl
KLEINE	KLEINE
kleine	kleine
L	L
I	I
L'	L'
I'	I'
L.	L.
I.	I.
LA	LA
la	la
LE	LE
le	le
LEE	LEE
lee	lee
LI	LI
li	li
LO	LO

SSH

LODAS

Anhang A

Erläuterung der Eingabefelder

Symbol	Bedeutung
lo	lo
M	M
m	m
MAC	MAC
Mac	Mac
MC	MC
mc	mc
n	n
N	N
O	O
o	o
O'	O'
o'	o'
op	op
OP	OP
op de	op de
OP DE	OP DE
op den	op den
OP DEN	OP DEN
op gen	op gen
OP GEN	OP GEN
op het	op het
OP HET	OP HET
op te	op te
OP TE	OP TE
op ten	op ten
OP TEN	OP TEN
pla	pla
PLA	PLA
pro	pro
PRO	PRO
rr	rr
S	S
s	s
RR	RR
St.	St.
ST.	ST.
t	t
T	T
te	te
TE	TE
ten	ten
TEN	TEN
ter	ter
TER	TER
THI	THI
thi	thi
Tho	Tho
THO	THO
Thom	Thom
THOM	THOM
thor	thor
THOR	THOR
THUM	THUM
Thum	Thum
TO	TO
to	to
Tom	Tom

SSH

LODAS

Erläuterung der Eingabefelder

Anhang A

Symbol	Bedeutung
TOM	TOM
TOR	TOR
Tor	Tor
TU	TU
tu	tu
TUM	TUM
tum	tum
UNTEN	UNTEN
unten	unten
unter	unter
UNTER	UNTER
unterm	unterm
UNTERM	UNTERM
v.	v.
V.	V.
V. D.	V. D.
v. d.	v. d.
v. dem	v. dem
V. DEM	V. DEM
v. den	v. den
V. DEN	V. DEN
v. der	v. der
V. DER	V. DER
V.D.	V.D.
v.d.	v.d.
v.dem	v.dem
V.DEM	V.DEM
v.den	v.den
V.DEN	V.DEN
v.der	v.der
V.DER	V.DER
VAN	VAN
van	van
van de	van de
VAN DE	VAN DE
VAN DEM	VAN DEM
van dem	van dem
VAN DEN	VAN DEN
van den	van den
VAN DER	VAN DER
van der	van der
VAN GEN	VAN GEN
van gen	van gen
van het	van het
VAN HET	VAN HET
van t	van t
VAN T	VAN T
VANDE	VANDE
vande	vande
VANDEM	VANDEM
vandem	vandem
vanden	vanden
VANDEN	VANDEN
vander	vander
VANDER	VANDER
ven	ven
VEN	VEN
VEN DER	VEN DER

SSH

LODAS

Anhang A

Erläuterung der Eingabefelder

Symbol	Bedeutung
ven der	ven der
ver	ver
VER	VER
VO	VO
vo	vo
VOM	VOM
vom	vom
VOM UND ZU	VOM UND ZU
vom und zu	vom und zu
von	von
VON	VON
VON DE	VON DE
von de	von de
von dem	von dem
VON DEM	VON DEM
VON DEN	VON DEN
von den	von den
VON DER	VON DER
von der	von der
VON EINEM	VON EINEM
von einem	von einem
VON LA	VON LA
von la	von la
von Mast	von Mast
VON MAST	VON MAST
VON UND ZU	VON UND ZU
von und zu	von und zu
VON UND ZU DER	VON UND ZU DER
von und zu der	von und zu der
VON UND ZUR	VON UND ZUR
von und zur	von und zur
von zu	von zu
VON ZU	VON ZU
von zum	von zum
VON ZUM	VON ZUM
VON ZUR	VON ZUR
von zur	von zur
vonde	vonde
VONDE	VONDE
vondem	vondem
VONDEM	VONDEM
vonden	vonden
VONDEN	VONDEN
VONDER	VONDER
vonder	vonder
VOR	VOR
vor	vor
VOR DEM	VOR DEM
vor dem	vor dem
VOR DEN	VOR DEN
vor den	vor den
VOR DER	VOR DER
vor der	vor der
VORM	VORM
vorm	vorm
vorn	vorn
VORN	VORN
Y	Y

SSH

LODAS

Erläuterung der Eingabefelder

Anhang A

Symbol	Bedeutung
y	y
Y DEL	Y DEL
y del	y del
ZU	ZU
zu	zu
zum	zum
ZUM	ZUM
zur	zur
ZUR	ZUR

4251 Kennzeichen JA/NEIN ungleich 1

Symbol	Bedeutung
0	NEIN
99	JA

4252 Kennzeichen Mindestbeitragsberechnung

Symbol	Bedeutung
0	Mindestbeitragsberechnung RV
1	Verzicht auf Mindestbeitragsberechnung RV

4254 Kennzeichen Spitzenausgleichsintervall

Symbol	Bedeutung
0	kein Spitzenausgleich
1	Spitzenausgleich nach 4 Monaten
6	Spitzenausgleich nach 6 Monaten

4255 Kennzeichen Lehrjahr Erstattungszahlung

Symbol	Bedeutung
0	keine Angabe
1	1. Lehrjahr
2	2. Lehrjahr
3	3. Lehrjahr
4	4. Lehrjahr/Auslernjahr

4256 Anforderungs-Meldeschlüssel

Symbol	Bedeutung
3	Anforderung Beitragsblatt Auslandsbaustelle
4	Anforderung Vers.Nachweisheft Angestellte

SSH

LODAS

Anhang A

Erläuterung der Eingabefelder

Symbol	Bedeutung
6	Anforderung Vers.Nachweisheft Weitervers.
15	Adress- und Namensänderung
20	Meldung gesetzliche Dienstpflicht
25	Meldung Zivildienst
27	Meldung Pflegezeit
28	Meldung Elternzeit
70	Meldung Beschäftigungszeiten Berlin bei Wechsel nach Wiesbaden
72	Meldung von Beschäftigungszeiten bei Wechsel zur Sozialkasse Berlin
76	Meldung von Beschäftigungszeiten aus dem Entsendegesetz
9003	Stornierung Anforderung Beitragsblatt Auslandsbaustelle
9004	Stornierung Anforderung Vers.Nachweisheft Angestellte
9006	Stornierung Anforderung Vers.Nachweisheft Weitervers.
9020	Stornierung Meldung gesetzliche Dienstpflicht
9025	Stornierung Meldung Zivildienst
9027	Stornierung Meldung Pflegezeit
9028	Stornierung Meldung Elternzeit

4261 BUNDESLAND NUM mit keine Angabe

Symbol	Bedeutung
0	keine Angabe
1	Baden-Württemberg
2	Bayern
3	Berlin-West
4	Bremen
5	Hamburg
6	Hessen
7	Niedersachsen
8	Nordrhein-Westfalen
9	Rheinland-Pfalz
10	Saarland
11	Schleswig-Holstein
41	Berlin-Ost
42	Brandenburg
43	Mecklenburg-Vorpommern
44	Sachsen
45	Sachsen-Anhalt
46	Thüringen

4263 Kennzeichen Öffentlicher Dienst AN

Symbol	Bedeutung
0	Berechnung gemäß MPD-Schlüsselung
1	Berechnung des AN-Anteils
2	Berechnung RG-Beitrag Hamburg
9	keine Berechnung AN-Anteil

4264 Kennzeichen Öffentlicher Dienst AG

Symbol	Bedeutung
--------	-----------

Erläuterung der Eingabefelder

Symbol	Bedeutung
0	Berechnung gemäß MPD-Schlüsselung
1	keine Berechnung AG-Anteil
9	Berechnung AG-Anteil

4269 Bearbeitungsschlüssel Standard/Nachber.

Symbol	Bedeutung
1	Stunden
2	Brutto-Bezug
3	Nettobe-/abzuege
4	Vermögensbildung 1.Vertrag
5	Ausfallstunden pro Tag wg. Kurzarbeit
6	Vermögensbildung 2.Vertrag
10	Tage für Lohnberechnung; (Gala: abzur.UrlaubsT/Monat)
11	Km für Lohnberechnung
12	Tagesdatum Unterbrechungsanfang
13	Wiederbeginndatum der Beschäftigung
14	Steuertage
16	Zu bezahlende Tage
21	Prozentsatz bei Tarifierhöhung Durchschnitt 1
22	Stunden für Durchschnittsspeicher 1
23	Tage für Durchschnittsspeicher 1
24	Stunden für Durchschnittsspeicher 2
25	Stunden für Durchschnittsspeicher 3
44	LeistungsfortzahlungsStd bei Erkrankung im Kug-G.
45	Abruf Urlaubsvergütung für Heimarbeiter
46	Abruf Urlaubsvergütung für Heimarbeiter bei Austritt
47	Anzahl der Feiertage für Heimarbeiter
48	Anzahl der Feiertage für Heimarbeiter bei Austritt
49	Arbeitstage des Monats
63	Ind. Abw. Mtl. Arbeitszeit im Kug Gewährungszeitraum
64	Nebeneinkommen
66	Abw. Tarifstunden mtl. im Schlechtwetterzeitraum
67	Witterungsbedingte Ausfallstunden pro Tag
68	Witterungsbedingte Ausfallstunden pro Tag, wenn AN
69	ZVK-Beitrag Wehrdienst
70	Anwesenheitstage
71	Genommene Urlaubstage
72	Krankheitstage
73	Fehltage
74	Bezahlte Fehlstunden im Schlechtwetterzeitraum
75	Anwesenheitsstunden
76	Bezahlte Stunden
77	Urlaubsstunden
78	Krankheitsstunden
79	Fehlstunden
8	Vermögensbildung 3.Vertrag
80	Urlaubsabrechnung laufendes Kalenderjahr
81	Abrechnung Polierbetrag ZVK
82	Urlaubsabgeltung Kalenderjahr/Vorjahr
83	Urlaubsabrechnung Vorjahr
84	Korrektur von Beschäftigungstagen
85	Urlaubsabrechnung Kalenderjahr/Vorjahr
86	Urlaubsausgleich Krankheit (StLA 502)
87	Urlaubsausgleich Unfall/Wehrübung (StLA 502)

SSH

LODAS

Anhang A

Erläuterung der Eingabefelder

Symbol	Bedeutung
88	Zusätzliche Urlaubstage
89	Nebeneinkommen im WAG-Zeitraum
90	Abruf Lohnausgleich (Monat12+01)
91	Abruf Jahressonderzahlung GaLa + StLA 519
92	Erhöhung/Minderung des Urlaubsanspruchs
93	Akkordstunden Vermögensbildung
94	Sollstunden
95	Akkordstunden

4281 Kontonummernlänge

Symbol	Bedeutung
4	4-stellig
5	5-stellig
6	6-stellig
7	7-stellig
8	8-stellig

4284 Bearbeitungsschlüssel Nachberechnung

Symbol	Bedeutung
1	Stunden
2	Brutto-Bezug
3	Nettobe-/abzuege
4	Vermögensbildung 1.Vertrag
6	Vermögensbildung 2.Vertrag
8	Vermögensbildung 3.Vertrag
10	Tage für Lohnberechn.; (GaLa: abzur.UrlaubsT/Monat)
11	Km für Lohnberechnung
12	Tagesdatum Unterbrechungsanfang
13	Wiederbeginndatum der Beschäftigung
14	Steuertage
15	Sozialversicherungstage
16	Zu bezahlende Tage
21	Prozentsatz bei Tariferhöhung Durchschnitt 1
22	Stunden für Durchschnittsspeicher 1
23	Tage für Durchschnittsspeicher 1
24	Stunden für Durchschnittsspeicher 2
25	Stunden für Durchschnittsspeicher 3
43	Ausfallstunden pro Tag wg. Kurzarbeit
44	LeistungsfortzahlungsStd bei Erkrankung im Kug-G.
45	Abruf Urlaubsvergütung für Heimarbeiter
46	Abruf Urlaubsvergütung für Heimarbeiter bei Austritt
47	Anzahl der Feiertage für Heimarbeiter
48	Anzahl der Feiertage für Heimarbeiter bei Austritt
49	Arbeitstage des Monats
63	Ind. Abw. Mtl. Arbeitszeit im Kug Gewährungszeitraum
64	Nebeneinkommen
66	Abw. Tarifstunden mtl. im Schlechtwetterzeitraum
67	Witterungsbedingte Ausfallstunden pro Tag
68	Witterungsbedingte Ausfallstunden pro Tag, wenn AN
69	ZVK-Beitrag Wehrdienst
70	Anwesenheitstage

SSH

LODAS

Erläuterung der Eingabefelder

Anhang A

Symbol	Bedeutung
71	Genommene Urlaubstage
72	Krankheitstage
73	Fehltag
74	Bezahlte Fehlstunden im Schlechtwetterzeitraum
75	Anwesenheitsstunden
76	Bezahlte Stunden
77	Urlaubsstunden
78	Krankheitsstunden
79	Fehlstunden
80	Urlaubsabrechnung laufendes Kalenderjahr
81	Abrechnung Polierbetrag ZVK
82	Urlaubsabgeltung Kalenderjahr/Vorjahr
83	Urlaubsabrechnung Vorjahr
84	Korrektur von Beschäftigungstagen
85	Urlaubsabrechnung Kalenderjahr/Vorjahr
86	Urlaubsausgleich Krankheit (StLA 502)
87	Urlaubsausgleich Unfall/Wehrübung (StLA 502)
88	Zusätzliche Urlaubstage
89	Nebeneinkommen im WAG-Zeitraum
90	Abruf Lohnausgleich (Monat12+01)
91	Abruf Jahressonderzahlung GaLa + StLA 519
92	Erhöhung/Minderung des Urlaubsanspruchs
93	Akkordstunden Vermögensbildung
94	Sollstunden
95	Akkordstunden
96	Nachberechnung

4297 Beitragsgruppenschlüssel RV

Symbol	Bedeutung
0	kein Beitrag
1	voller Beitrag
3	halber Beitrag
5	Pauschalbeitrag für geringfügig Beschäftigte

4298 Wertguthaben (anderes WGF Konto)

Symbol	Bedeutung
0	Arbeitnehmer baut nur Wertguthaben ab
1	Arbeitnehmer baut Wertguthaben ab (anderes WGH-Konto)

4299 Beitragsgruppenschlüssel KV

Symbol	Bedeutung
0	kein Beitrag (private KV oder frw. KV als Selbstzahler)
1	allgemeiner Beitrag
3	ermäßigter Beitrag
4	Beitrag zur landwirtschaftlichen KV
5	Arbeitgeberbeitrag zur landwirtschaftlichen KV
6	Pauschalbeitrag für geringfügig Beschäftigte
9	Firmenzahler

SSH

LODAS

4300 Beitragsgruppenschlüssel AV

Symbol	Bedeutung
0	kein Beitrag zur BA
1	voller Beitrag zur BA
2	halber Beitrag zur BA

4301 Beitragsgruppenschlüssel PV

Symbol	Bedeutung
0	kein Beitrag zur gesetzl. PV
1	voller Beitrag zur gesetzl. PV
2	halber Beitrag zur gesetzl. PV

4316 VERFAHREN STUNDENERMITTLUNG UV PSD

Symbol	Bedeutung
0	Ermittlung gemäß MPD-Schlüsselung
1	wöchentliche Arbeitszeit u. geleistete Stunden
2	Stunden anhand des Vollarbeiterrichtwertes
3	Anwesenheitsstunden
4	wöchentliche Arbeitszeit
5	(tarif-)vertraglich vereinbarte Sollarbeitsstunden (abzgl. Fehlzeit)

4317 KZ BEITRAGSABFUEHRUNG

Symbol	Bedeutung
0	keine Angabe
1	nein (Kranken- und Pflegevers.)
2	ja (Kranken- und Pflegevers.)
3	ja (nur Krankenvers.)
4	ja (KV und PV, aber Beihilfe-/Heilfürsorgeber.)

4319 KZ MEHRFACHBEZUG

Symbol	Bedeutung
0	keine Angabe
1	nein
2	ja
3	ja, Geringbezieher

4320 KZ ART ALTERSVORSORGE

Erläuterung der Eingabefelder

Symbol	Bedeutung
0	keine Angabe
1	Pensionsfonds
2	Pensionskasse
3	Direktversicherung
4	Direktzusage
5	Unterstützungskasse

4323 KZ UNTERBRECHUNGSGRUND

Symbol	Bedeutung
11	Kinderpflege mit Krankengeld
14	vollst. Freistellung für Betreuung/Begleitung Pflegebedürftiger
15	Pflegezeit mit vollständiger Freistellung
16	Kurzzeitige Pflege
19	unwiderrufliche unbezahlte Freistellung
21	Unbezahlter Urlaub
22	Unbezahlte Fehlzeit
23	Unrechtmäßiger Streik
24	Kinderpflege ohne Krankengeld
25	Krank privat Versicherte ohne Krankentagegeld
26	Krank über 6 Wochen bei Erwerbsminderungs-/Altersrente
27	Krank über 6 Wochen geringfügig entlohnter AN.
28	Aussteuerung
29	Einstellung Krankengeld w. voller Erwerbsm. Rente
31	Rechtmäßiger Streik
32	Aussperrung
33	Entgeltfortzahlung ohne AU-Bescheinigung
41	Kranken(tage)geld bei Krankheit oder Kur
42	Verletztengeld bei Krankheit oder Kur
43	Übergangsgeld bei Krankheit oder Kur
44	Versorgungsrankengeld bei Krankheit oder Kur
45	Mutterschutzfrist
47	Krank bei Eintritt ohne Entgeltfortzahlung
51	Elternzeit
61	Wehrdienst
62	Zivildienst
63	Wehrübung
64	Eignungsübung
81	Kug/S-Kug Krank
103	Entgeltfortzahlung mit AU-Bescheinigung
105	unwiderrufliche bezahlte Freistellung
106	Studienzeit (dualer Studiengang)
200	Kinderpflege mit Entgeltfortzahlung
201	Kinderpflege bei Schwersterkrankung
210	Pflegeunterstützungsgeld
260	Ende Bezug Krankengeld/Beginn Bezug Arbeitslosengeld
300	Entgeltfortzahlung wegen Organ-/Gewebspesende
301	Freistellung im Rahmen sonstiger flexibler Arbeitszeitregelungen
302	Krankengeld bei Organ-/Blut/Gewebspesende ohne EEL
303	Entschädigungszahlung wegen Quarantäne
304	Bezahlte Freistellung wegen angeordneter Quarantäne
305	Bezahlte Freistellung wegen freiwilliger Quarantäne
306	Unbezahlte Freistellung wegen freiwilliger Quarantäne

SSH

LODAS

Anhang A

Erläuterung der Eingabefelder

Symbol	Bedeutung
307	Entschädigungszahlung nach IfSG wegen Beaufsichtigung Kind
308	Berufliches Tätigkeitsverbot
309	Vorsorgliche Einstellung der beruflichen Tätigkeit
310	Krankengeld bei Mitaufnahme ins Krankenhaus

4324 KZ_VERSICHERUNGSART_OED

Symbol	Bedeutung
0	keine Angabe
27	Mutterschutzzeit
28	Elternzeit
40	Fehlzeit
41	befristete Rente
45	Parlamentstätigkeit

4328 KZ_BEHANDLUNG_KOST

Symbol	Bedeutung
0	Nicht ersetzen
1	Ersetzen durch Stammkostenstelle
2	Ersetzen durch Kostenstellenverteilung

4329 KZ BEITRAGSBERECHNUNG MPD OED

Symbol	Bedeutung
0	kein Beitrag
1	steuerfrei nach § 3 Nr. 63 EStG

4330 KZ VERSTEUERUNG FREIGRENZE MPD OED

Symbol	Bedeutung
0	Pauschalierung bis 1.752 EUR
1	Pauschalierung bis 2.148 EUR
2	individuelle Versteuerung

4331 KZ ABWÄLZUNG PST MPD AN

Symbol	Bedeutung
0	keine Abwälzung
1	Abwälzung Pauschalsteuer

4332 KZ BEITRAGSBERECHNUNG PSD OED

SSH

LODAS

Erläuterung der Eingabefelder

Anhang A

Symbol	Bedeutung
0	wie MPD
1	steuerfrei nach § 3 Nr. 63 EStG
3	pauschalverteuert bis 1.752 € nach § 40b a.F. EStG, darüber
4	pauschalverteuert bis 2.148 € nach § 40b a.F. EStG, darüber
9	kein Beitrag

4333 KZ VERSTEUERUNG FREIGRENZE PSD OED

Symbol	Bedeutung
0	wie MPD
1	Pauschalierung bis 1.752 EUR
2	Pauschalierung bis 2.148 EUR
3	individuelle Versteuerung

4334 KZ ABWÄLZUNG PST PSD OED

Symbol	Bedeutung
0	wie MPD
1	Abwälzung Pauschalsteuer
9	keine Abwälzung

4335 KZ SANIERUNGSGELDBERECHNUNG

Symbol	Bedeutung
0	kein Sanierungsgeld
1	Sanierungsgeld berechnen

4336 KZ RISIKOAUSSCHLUSS OED

Symbol	Bedeutung
0	keine Angabe
50	frw. Beitrag d. AN - ohne Risikoausschluss
51	frw. Beitrag d. AN - Risikoausschluss Erwerbsminderung
52	frw. Beitrag d. AN - Risikoausschluss Hinterbliebene
53	frw. Beitrag d. AN - Risikoausschluss Hinterbliebene + Erwerbsminderung
54	frw. Beitrag d. AN - fondsgeb. Rentenvers. (VBL)
55	frw. Beitrag d. AG - ohne Risikoausschluss
56	frw. Beitrag d. AG - Risikoausschluss Erwerbsminderung
57	frw. Beitrag d. AG - Risikoausschluss Hinterbliebene
58	frw. Beitrag d. AG - Risikoausschluss Hinterbliebene + Erwerbsminderung
59	frw. Beitrag d. AG - fondsgeb. Rentenvers. (VBL)
60	Entgeltumwandlung - ohne Risikoausschluss
61	Entgeltumwandlung - Risikoausschluss Erwerbsminderung
62	Entgeltumwandlung - Risikoausschluss Hinterbliebene
63	Entgeltumwandlung - Risikoausschluss Hinterbliebene + Erwerbsminderung
64	Entgeltumwandlung - frw. Beitrag zur fondsgeb. Rentenvers. (VBL)
65	Beitrag für wissenschaftliche Beschäftigte gem. § 28 Abs. 1 Satz 3 VBLS / § 19 Abs. 2 MS

SSH

LODAS

Anhang A

Erläuterung der Eingabefelder

Symbol	Bedeutung
66	Beitrag für Entgelt über Vergütungsgruppe I BAT / BAT-O gem. § 82 Abs. 1 VBLS

4337 KZ BERECHNUNG AN-BEITRAG OED

Symbol	Bedeutung
0	kein AN-Beitrag
1	AN-Beitrag steuerfrei nach § 3 Nr. 63 EStG
2	AN-Beitrag individuell versteuert

4338 KZ BERECHNUNG AN PSD OED

Symbol	Bedeutung
0	wie MPD
1	AN-Beitrag steuerfrei nach § 3 Nr. 63 EStG
2	AN-Beitrag individuell versteuert
3	AN-Beitrag pauschalverteuert bis 1.752 € nach § 40b a.F. EStG, darüber steuerfrei
4	AN-Beitrag pauschalverteuert bis 2.148 € nach § 40b a.F. EStG, darüber steuerfrei
9	kein Beitrag

4339 KZ AUSPRAEGUNG ATZ

Symbol	Bedeutung
0	keine ZVK-Berechnung
1	ZVK-Entgelt aus Altersteilzeitentgelt
2	Erhöhtes ZVK-pflichtiges Entgelt

4340 KZ RECHTSKREIS

Symbol	Bedeutung
0	gemäß Länderschlüssel MAD
1	Rechtskreis Ost
2	Rechtskreis West

4342 KZ PROZENTSATZ ZUSATZBEITRAG

Symbol	Bedeutung
0	steuerfrei nach § 3 Nr. 63 EStG
1	kein Beitrag
2	pauschalverteuert bis 1.752 € nach § 40b a.F. EStG, darüber steuerfrei
3	pauschalverteuert bis 2.148 € nach § 40b a.F. EStG, darüber steuerfrei

4346 KZ_MINIJOB_PAUSCHSTEUER_AN

SSH

LODAS

Erläuterung der Eingabefelder

Anhang A

Symbol	Bedeutung
0	Übernahme gemäß MPD
1	Übernahme durch Arbeitnehmer
2	keine Übernahme durch Arbeitnehmer

4350 KZ_STEU_BEHANDLUNG_MPD

Symbol	Bedeutung
0	Zuflussprinzip
1	Entstehungsprinzip

4351 KZ_STEU_BEHANDLUNG_PSD

Symbol	Bedeutung
0	Behandlung gemäß MPD
1	Entstehungsprinzip
2	Zuflussprinzip

4352 KZ_AUFTEILUNG LOHNAUSGLEICH MPD

Symbol	Bedeutung
0	Auszahlung Gesamtbetrag im Dezember
1	getrennte Auszahlung Dezember- u. Januar-Anteil

4354 KZ_TARIFL ZUSATZRENTE BAU

Symbol	Bedeutung
0	kein TZR-Vertrag im Baulohn
1	TZR-Vertrag im Baulohn
2	TZR-Vertrag im Baulohn, frw. Zahlung des AG-Anteils VWL
3	undefiniert

4355 KZ_AUFTEILUNG LOHNAUSGLEICH PSD

Symbol	Bedeutung
0	wie MPD
1	Auszahlung Gesamtbetrag im Dezember
2	getrennte Auszahlung Dezember- u. Januar-Anteil

4358 KZ_BERECHN. UMLAGE ZVK (MPD)

Symbol	Bedeutung
0	keine Umlageberechnung

SSH

LODAS

Anhang A

Erläuterung der Eingabefelder

Symbol	Bedeutung
1	Umlage; Pauschal. bis 89,48 EUR mtl.
2	Umlage; Pauschal. bis 1752 EUR, darüber st.frei
3	Umlage; Pauschal. bis 1752 EUR, darüber st.pfl.
4	Umlage; Pauschalierung bis 2148 EUR
5	Umlage; Pauschal. mtl., eig.Grenze, darüber st.pfl.
6	Umlage; Pauschal. bis 92,03 EUR mtl.

4359 KZ BERECHN. UMLAGE ZVK (PSD)

Symbol	Bedeutung
0	Berechnung gemäß MPD-Schlüsselung
1	Umlage; Pauschal. bis 89,48 EUR mtl.
2	Umlage; Pauschal. bis 1752 EUR, darüber st.frei
3	Umlage; Pauschal. bis 1752 EUR, darüber st.pfl.
4	Umlage; Pauschalierung bis 2148 EUR
5	Umlage; Pauschal. mtl., eig.Grenze, darüber st.-pfl.
6	Umlage; Pauschal. bis 92,03 EUR mtl.
9	keine Umlageberechnung

4361 KZ_KONTENGRUPPE

Symbol	Bedeutung
1	Kontengruppe 1
2	Kontengruppe 2
3	Kontengruppe 3
4	Kontengruppe 4
5	Kontengruppe 5

4362 KZ PERS WIE MPD

Symbol	Bedeutung
0	wie MPD
1	Ja
2	Nein

4363 Beitragsgruppenschlüssel erw. RV

Symbol	Bedeutung
0	kein Beitrag
1	voller Beitrag
3	halber Beitrag
5	Pauschalbeitrag für geringfügig Beschäftigte

4364 Beitragsgruppenschlüssel erw. KV

SSH

LODAS

Erläuterung der Eingabefelder

Anhang A

Symbol	Bedeutung
0	kein Beitrag (private KV oder frw. KV als Selbstzahler)
1	allgemeiner Beitrag
3	ermäßigter Beitrag
4	Beitrag zur landwirtschaftlichen KV
6	geringfügig entlohnte Beschäftigte
9	freiwillig versichert (Firmenzahler)

4367 KZ_GRENZGAENGER

Symbol	Bedeutung
0	keine
1	Belgien
2	Schweiz
3	Türkei
4	Norwegen
5	Spanien
8	beschränkt steuerpflichtig
9	steuerfrei

4369 KZ_BAV_FESTBEITRAEGE

Symbol	Bedeutung
0	Festbeiträge
1	Prozentuale Beiträge
2	Manuell ermittelte Beiträge

4370 KZ_BAV_BRUTTO

Symbol	Bedeutung
0	Betrag nicht für Berechnung var. Beiträge verwenden
1	Betrag verwenden für Berechnung lfd. Beitrag
2	Betrag verwenden für Berechnung einm. Beitrag
3	Betrag verwenden für Berechnung lfd. und einm. Beitrag

4372 KZ_OED_BERECHNUNG_AN-ANTEIL

Symbol	Bedeutung
0	AN-Anteil steuerpflichtig (Nettoabzug)
1	kein AN-Anteil
2	AN-Anteil pauschalversteuert
3	AN-Anteil steuerfrei § 3 Nr. 63 EStG

4379 KZ_ATZ_NEUE_REGELUNG

Symbol	Bedeutung
--------	-----------

SSH

LODAS

Anhang A

Erläuterung der Eingabefelder

Symbol	Bedeutung
0	Ja, bei Abrechnung nach alter Regelung für Verträge ab 01.07.2004
1	Ja, bei neuer oder alter Regelung
2	Nein

4380 KZ_PERSONENGRUPPE_ELAN

Symbol	Bedeutung
0	keine Angabe
BS1	Inhaber von Bergmannsversorgungsscheinen
GL1	Gleichgestellter 1 Anrechnung
GLA2	gleichgestellter Azubi 2 Anrechnungen
GLAF2	Anschlussanrech. gleichgestellter Azubi Übern. ohne Neueinstellung 2 Anrech.
MGL2	Gleichgestellter 2 Anrechnungen
MGL3	Gleichgestellter 3 Anrechnungen
MGLA3	gleichgestellter Azubi 3 Anrechnungen
MSB2	Schwerbehinderter 2 Anrechnungen
MSB3	Schwerbehinderter Mensch 3 Anrechnungen
MSBA3	Schwerbehinderter Auszubildender 3 Anrechnungen
MSBA3	schwerbehinderter Mensch mit Mehrfachanrechnung auf 4 Pflichtarbeitsplätze
MSBA3	schwerbehinderter Mensch mit Mehrfachanrechnung auf 5 Pflichtarbeitsplätze
SB1	Schwerbehinderter 1 Anrechnung
SBA2	Schwerbehinderter Auszubildender 2 Anrechnungen
SBAF2	Anschlussanrech. schwerbehind. Azubi bei Übern.ohne Neueinstellung 2 Anrech.
SBAG	Schwerbehinderter Arbeitgeber 1 Anrechnung
SBAR2	Schwerbehinderter Azubi aus Einrichtungen 2 Anrechnungen
SBW1	Schwerbehinderter WfBM-Mitarbeiter 1 Anrechnung

4382 KZ_BERECHN_WINTERBAUUMLAG

Symbol	Bedeutung
0	Ja, mit Berechnung der Winterbeschäftigungs-Umlage
1	Nein, keine Berechnung der Winterbeschäftigungs-Umlage

4384 KZ_KIND_BERUECK_GRUND

Symbol	Bedeutung
0	kein Berücksichtigungsgrund
1	arbeitssuchend gemeldet
2	Ausbildung
3	Übergangszeit (max. 4 Monate)
4	Freiwilliges Jahr
5	Behinderung
6	Fehlender Ausbildungsplatz
7	Bundesfreiwilligendienst

4386 KZ_KINDERGELDBEZUG

SSH

LODAS

Erläuterung der Eingabefelder

Anhang A

Symbol	Bedeutung
0	Zahlkind
1	Kein Kindergeld
2	Zahlkind

4391 KZ_BEHANDLUNG_KOSTTRAEGER

Symbol	Bedeutung
0	Nicht ersetzen
1	Ersetzen durch Stammkostenträger
2	Ersetzen durch Kostenträgerverteilung

4392 KZ_VERVIELFÄLTIGUNG

Symbol	Bedeutung
0	keine
1	nach §40b a.F. EStG (pauschalversteuert)
2	nach §3 Nr. 63 EStG (steuerfrei)

4395 KZ_DRUCK_BU_BELEG_EINZELMONAT

Symbol	Bedeutung
0	nein
1	monatlich
2	jährlich

4396 KZ_OED_BERECHNUNG_STFR_BEITRÄGE

Symbol	Bedeutung
0	keine Berechnung
1	steuerfrei § 3 Nr. 63 EStG, darüber st.pfl.
2	steuerfrei bis mtl. eig. Grenze, dar. st.frei U-Kasse
3	steuerfrei § 3 Nr. 63 EStG, dar. st.frei U-Kasse
4	steuerfrei bis mtl. eig. Grenze, kein überst. Beitrag

4397 KZ_OED_BERECHNUNG_ZUSATZBEITRAG

Symbol	Bedeutung
0	kein AN-Beitrag
1	AN-Beitrag individuell versteuert
2	AN-Beitrag steuerfrei nach §3 Nr. 63 EStG

4398 KZ_OED_ZUSATZBEITR_AN_BEITRAG

Symbol	Bedeutung
--------	-----------

SSH

LODAS

Anhang A

Erläuterung der Eingabefelder

Symbol	Bedeutung
0	wie MPD
1	AN-Beitrag individuell versteuert
2	AN-Beitrag steuerfrei nach §3 Nr. 63 EStG
3	AN-Beitrag pauschalverteuert bis 1.752 € nach § 40b a.F. EStG, davon steuerfrei
4	AN-Beitrag pauschalverteuert bis 2.148 € nach § 40b a.F. EStG, davon steuerfrei
9	kein AN-Beitrag

4399 KZ_OED_VERSZUSAGE

Symbol	Bedeutung
0	mit Eintrittsdatum
1	vor 2005 (Altzusage)
2	nach 2004 (Neuzusage)

4400 KZ_OED_BER_STFR_BEZUEGE

Symbol	Bedeutung
0	wie MPD
1	keine Berechnung
2	steuerfrei § 3 Nr. 63 EStG, darüber st.pfl.
3	steuerfrei bis mtl. eig. Grenze, darüber st.frei U-Kasse
4	steuerfrei § 3 Nr. 63 EStG, dar. st.frei U-Kasse
5	steuerfrei bis mtl. eig. Grenze, kein überst. Beitrag

4401 KZ_SV_PFLEGE_HOECHSTBEITRAG

Symbol	Bedeutung
0	allgemein
2	ermäßigt

4404 KZ_STATUS_DEÜV

Symbol	Bedeutung
0	keine Angabe
1	Ehegatte/Lebenspartner/Abkömmling
2	geschäftsführender Gesellschafter (GmbH)

4405 KZ_SONSTIGE_KONF_NEBENBF

Symbol	Bedeutung
0	keine Angabe
63	Alt katholische Kirchensteuer
64	LS02: Isr. Bekenntnisst/LS06+10: Isr. Kultusst/LS05+08+09+11: Jüd. Kultus
65	Freireligiöse Gemeinde Mainz
66	Freireligiöse Gemeinde Offenbach/M.
67	Kirchensteuer der Freireligiösen Landesgemeinde Baden
68	LS04: Beiträge zur Arbeitnehmerkammer/ LS09: Freirelig. Landesgem. Pfalz
70	Beiträge zur Arbeitskammer

SSH

LODAS

Erläuterung der Eingabefelder

Anhang A

Symbol	Bedeutung
72	Freie Religionsgemeinschaft Alzey
73	Kirchensteuer der Israelitischen Religionsgemeinschaft Württembergs
74	Israelitische Kultussteuer der kultusberechtigten Gemeinden
76	Kirchensteuer - lt/rf (ev)
77	Kirchensteuer - rk/ak
78	Kirchensteuer der Israelitischen Religionsgemeinschaft Baden

4407 LEISTUNGSGRUPPE

Symbol	Bedeutung
0	keine Angabe
1	Leistungsgruppe 01, Arbeitnehmer in leitender Stellung
2	Leistungsgruppe 02, Herausgehobene Fachkräfte
3	Leistungsgruppe 03, Fachkräfte
4	Leistungsgruppe 04, Angelernte Arbeitnehmer
5	Leistungsgruppe 05, Ungelernte Arbeitnehmer

4412 KZ_ZVK_BEITRAGSÜBERWACHUNG

Symbol	Bedeutung
0	keine Beitragsüberwachung
1	ZVK mit bundesweit einheitlichen Beitragsarten/Prozentsätzen
2	Tarifgebiet West
3	Tarifgebiet Ost
4	Abrechnungsverband I
5	Abrechnungsverband II

4420 KZ OED ÜBERLEITUNG TVOED

Symbol	Bedeutung
0	Überleitung gemäß MPD
1	mit automatischer Stammdatenübernahme/-abruf
2	ohne automatische Stammdatenübernahme/-abruf
9	keine Überleitung

4425 UEBERLEITUNG TVOED

Symbol	Bedeutung
0	Nein
1	mit automatischer Stammdatenänderung/-abruf
2	ohne automatischer Stammdatenänderung/-abruf

4455 KZ ABWÄLZUNG PST PSD FAHRT

Symbol	Bedeutung
--------	-----------

SSH

LODAS

Anhang A

Erläuterung der Eingabefelder

Symbol	Bedeutung
0	analog MPD
1	Abwälzung Pauschalsteuer
2	keine Abwälzung

4456 KZ_URLAUBSABGELTUNG_BAULOHN

Symbol	Bedeutung
0	keine Angabe
1	Grundwehrdienst
2	Berufswechsel
3	Auswanderung
4	verstorben
5	dauernd erwerbsunfähig oder Rentner
6	Wechsel ins Angestelltenverhältnis

4461 KZ_PSD_KINDERANTEIL_ORT

Symbol	Bedeutung
0	Kind berücksichtigen
1	Kind nicht berücksichtigen
2	Kind nur als Zähler berücksichtigen

4470 KZ ALTERSTEILZEITENTGELD

Symbol	Bedeutung
0	kein Altersteilzeitentgelt
1	Altersteilzeitentgelt
2	Mehrarbeits-/Überstundenvergütung

4478 KZ REGELARBEITSENTGELT

Symbol	Bedeutung
0	kein Regelarbeitsentgelt
1	Regelarbeitsentgelt
2	Mehrarbeits-/Überstundenvergütung

4481 KENNZEICHEN RELEVANTER ERHÖHUNGSBETRAG

Symbol	Bedeutung
0	automatische Ermittlung
1	Erhöhungsbetrag 1. Kind
2	Erhöhungsbetrag ab 2. Kind

4485 STEUERFREIHEIT GEMÄSS

SSH

LODAS

Erläuterung der Eingabefelder

Anhang A

Symbol	Bedeutung
0	Sachbezug
1	Firmenrabatt

4486 BERECHNUNG AN ANTEIL DACHDECKER

Symbol	Bedeutung
0	wie MPD
1	Verzicht auf Urlaubstage
2	Abzug des prozentualen Arbeitnehmeranteils

4487 BERECHNUNG AN ANTEIL DACHDECKER MPD

Symbol	Bedeutung
0	Verzicht auf Urlaubstage
1	Abzug des prozentualen Arbeitnehmeranteils

4491 FESTBEZUGSINTERVALL

Symbol	Bedeutung
0	monatlich
1	wiederkehrend

4492 VERKEHRSMITTEL

Symbol	Bedeutung
0	PKW
1	Öffentliche Verkehrsmittel
2	Motorrad/Motorroller/Moped/Fahrrad/zu Fuß
3	Fahrer einer Fahrgemeinschaft
4	Mitfahrer einer Fahrgemeinschaft

4495 GÜLTIGKEIT FESTBEZUG

Symbol	Bedeutung
1	Januar
2	Februar
3	März
4	April
5	Mai
6	Juni
7	Juli
8	August

SSH

LODAS

Anhang A

Erläuterung der Eingabefelder

Symbol	Bedeutung
9	September
10	Oktober
11	November
12	Dezember

4497 VERTEILUNG FESTBEZÜGE AUF KOSTENSTELLEN

Symbol	Bedeutung
0	keine Verteilung
1	auf Stammkostenstelle
2	nach Kostenstellenverteilung

4498 VERTEILUNG FESTBEZÜGE AUF KOSTENTRAEGER

Symbol	Bedeutung
0	keine Verteilung
1	auf Stammkostenträger
2	nach Kostenträgerverteilung

4507 KZ NUTZUNGSHAEUFIGKEIT

Symbol	Bedeutung
0	keine Angabe
1	regelmäßig
2	gelegentlich

4508 KZ PFAENDBARKEIT

Symbol	Bedeutung
0	keine Angabe
1	voll pfändbar / voll pfändbar
2	halb pfändbar / 3/4 pfändbar
3	unpfändbar / unpfändbar
4	unpfändbar / 1/2 pfändbar

4512 WIE MPD / JA / NEIN

Symbol	Bedeutung
0	wie MPD
1	Ja
9	Nein

SSH

LODAS

Erläuterung der Eingabefelder

Anhang A

4513 KZ ERTEILUNG DER VERSZUSAGE UNTERSTKASSE

Symbol	Bedeutung
0	wie Direktversicherung
1	abweichend

4518 KZ ANMELDUNG ZUR PFLICHTVERSICHERUNG MPD

Symbol	Bedeutung
0	automatische Anmeldung
1	keine Anmeldung

4519 KZ ABMELDUNG ZUR PFLICHTVERSICHERUNG MPD

Symbol	Bedeutung
0	automatische Abmeldung
1	keine Abmeldung

4520 KZ JAHRESMELD ZUR PFLICHTVERSICHERUNG MPD

Symbol	Bedeutung
0	automatische Jahresmeldung
1	keine Jahresmeldung
3	Nachmeldung der Jahresmeldung
4	Stornierung der Jahresmeldung
5	Berichtigung der Jahresmeldung

4521 FAKTOR-ERMITTLG AUTOM STDENTNAHME BETRKTN

Symbol	Bedeutung
0	gemäß Mandantendaten
1	aus dem Durchschnitt des Arbeitszeitkontos
2	aus der Lohnartenschlüsselung

4522 LOHNGRUPPE (NUR FÜR BHG BERLIN)

Symbol	Bedeutung
0	keine Angabe
1	Lohngruppe 1
2	Lohngruppe 2 bzw. 2a
3	Lohngruppe 3
4	Lohngruppe 4, 4/1, 4/2 bzw. 4/3
5	Lohngruppe 5
6	Lohngruppe 6

SSH

LODAS

Anhang A

Erläuterung der Eingabefelder

Symbol	Bedeutung
8	Jugendl. o. Berufsausb./gew. Reinigungspersonal

4526 KZ PFLICHTVERSICHERUNG

Symbol	Bedeutung
0	wie MPD
1	Nein
2	Ja

4527 AZK DURCH STD ENTNAHME NEGATIV

Symbol	Bedeutung
0	gemäß Mandantendaten
1	Ja - Stundenentnahme bis zur Untergrenze
2	Nein - keine Minusstunden für Saison-Kug

4529 AG_ZUSCHUSS_FREIWILLIGE_KV

Symbol	Bedeutung
0	halber Gesamtbeitrag
1	Arbeitgeber-Zuschuss aus dem Entgelt berechnen
2	abweichender Beitrag (manuelle Eingaben)

4530 AG_ZUSCHUSS_PV

Symbol	Bedeutung
0	halber Gesamtbeitrag
1	Arbeitgeber-Zuschuss aus dem Entgelt berechnen
2	abweichender Beitrag (manuelle Eingaben)

4533 TEILNAHME SICHERUNGSKONTO

Symbol	Bedeutung
0	gemäß Mandantendaten
1	keine Teilnahme

4534 KZ BILDUNGSABSCHLUSS EF41

Symbol	Bedeutung
0	keine Angabe
1	Hochschul-/Fachhochschulabschluss (bis 2013)
2	Master-/Universitätsdiplom und dgl.

SSH

LODAS

Erläuterung der Eingabefelder

Anhang A

Symbol	Bedeutung
3	Bachelor, Diplom einer Fachhochschule
4	Abschluss an Fachschulen, Berufsakademien, Verwaltungsfachhochschulen
5	Sonstige berufliche Abschlüsse
9	Promotion

4535 KZ ANTRAG AUF GESONDERTE MELDUNG

Symbol	Bedeutung
0	keine Angabe
1	Rentenantragsverfahren
2	Versorgungsausgleichsverfahren

4540 BEHANDLUNG RESTGUTHABEN GALABAU

Symbol	Bedeutung
0	gemäß Mandantendaten
1	Restguthaben prozentual erhöhen
2	keine prozentuale Erhöhung

4541 KZ INSOLVENZUMLAGE

Symbol	Bedeutung
0	berechnen
1	nicht berechnen

4542 KZ INSOLVENZGELDUMLAG

Symbol	Bedeutung
0	entsprechend Mandantenschlüsselung
1	nicht berechnen

4544 KZ ZUORDNUNG ABWEICHENDE BG

Symbol	Bedeutung
0	keine abweichende Zuordnung
1	abweichende Zuordnung

4546 KZ ABRECHNUNG VERSORGUNGSBEZÜGE

Symbol	Bedeutung
--------	-----------

SSH

LODAS

Anhang A

Erläuterung der Eingabefelder

Symbol	Bedeutung
0	nicht relevant
1	relevant für Versorgungsbezug 1
2	relevant für Versorgungsbezug 2
3	relevant für Versorgungsbezug 3

4547 KZ KUG SV ERSTATTUNG QUALIFIZIERUNG

Symbol	Bedeutung
0	Erstattung gemäß Mandantendaten
1	ohne ESF mit 50% Erstattung
2	ohne ESF mit 100% Erstattung
3	ESF Zielgebiet 1 mit 100% Erstattung
4	ESF Zielgebiet 2 mit 100% Erstattung
5	ESF Übergangsgebiet mit 100% Erstattung
6	ESF Zielgebiet 1 mit 50% Erstattung
7	ESF Zielgebiet 2 mit 50% Erstattung
8	ESF Übergangsgebiet mit 50% Erstattung

4550 KZ KUG SV ERSTATTUNG QUALIFIZIERUNG MPD

Symbol	Bedeutung
0	ohne ESF mit 50% Erstattung
1	ohne ESF mit 100% Erstattung
2	ESF Zielgebiet 1 mit 100% Erstattung
3	ESF Zielgebiet 2 mit 100% Erstattung
4	ESF Übergangsgebiet mit 100% Erstattung
5	ESF Zielgebiet 1 mit 50% Erstattung
6	ESF Zielgebiet 2 mit 50% Erstattung
7	ESF Übergangsgebiet mit 50% Erstattung

4552 KZ MONATSLOHN

Symbol	Bedeutung
0	Grundstellung
1	Monatsgrundlohn (max. 1 pro Monat zulässig)
2	Basis für ML-Berechnung

4561 KZ BERECHNUNG STEUERFREIBETRAG MPD

Symbol	Bedeutung
0	kein Steuerfreibetrag
1	Aufzehrmodell
2	Verteilmodell

4562 BERECHNUNG STEUERFREIBETRAG PSD

SSH

LODAS

Erläuterung der Eingabefelder

Anhang A

Symbol	Bedeutung
0	wie MPD
1	Aufzehrmodell
2	kein Steuerfreibetrag
3	Verteilmodell

4563 KZ_OED_STUFENSTEIGERUNG_2

Symbol	Bedeutung
0	Vorbelegung wie Tariftabelle
2	volle Stufensteigerung
3	keine Stufensteigerung

4564 KZ ERMITTLUNG PAUSCHVERST

Symbol	Bedeutung
0	Entfernungspauschale
1	Kosten ÖPV

4565 GRUND ARBEITSZEITÄNDERUNG

Symbol	Bedeutung
0	keine Angabe
1	Alterszeitvereinbarung - wenn Aufstockungsbeträge nach § 3 Abs. 1 ATG gezahlt werden
2	Vereinbarung über flexible Arbeitszeiten mit Arbeits- und Freizeitphasen (§ 7 Abs. 1a SGB IV)
3	Elternzeit
4	Pflegezeit
5	Vollzeit auf Teilzeit
6	Änderung innerhalb der Teilzeit
7	Änderung Teilzeit auf Vollzeit
8	kollektivrechtliche Beschäftigungssicherungsvereinbarung (§ 421d Abs. 2 SGB III)
9	Änderung Vollzeit aus tariflichen oder betrieblichen Gründen
10	Familienpflegezeit und Nachpflegephase nach dem Pflegezeitgesetz
11	Änderung innerhalb der Vollzeit
12	Sonstiges
13	Betreuungs-/ Begleitzeit gem. § 3 Abs. 5 S.1, Abs. 6 S.1 PflegeZG

4566 KÜNDIGUNGSFRIST ZEITEINHEIT

Symbol	Bedeutung
0	keine Angabe
1	Kalendertage
2	Werktage
3	Wochen
4	Monate

SSH

LODAS

Anhang A

Erläuterung der Eingabefelder

4567 KÜNDIGUNGSFRIST BEZUGSZEITPUNKT

Symbol	Bedeutung
0	keine Angabe
1	zum Ende der Woche
2	zum 15. des Monats
3	zum Monatsende
4	zum Ende des Vierteljahres
5	ohne festes Ende
6	zum Ende des Halbjahres
7	zum Jahresschluss

4568 KÜNDIGUNG DURCH

Symbol	Bedeutung
0	keine Angabe
1	den Arbeitgeber/Dienstherr
2	den Arbeitnehmer/Beamten, Arbeitgeber hätte ansonsten nicht o. nicht zum selben Zeitpunkt
3	den Arbeitnehmer/Beamten, Arbeitgeber hätte ansonsten zum selben Zeitpunkt gekündigt
4	einen Aufhebungsvertrag, Arbeitgeber hätte ansonsten nicht o. nicht zum selben Zeitpunkt
5	einen Aufhebungsvertrag, Arbeitgeber hätte ansonsten zum selben Zeitpunkt gekündigt
6	kraft Gesetzes oder Tarifvertrag

4569 ART DER ZUSTELLUNG DER KÜNDIGUNG

Symbol	Bedeutung
0	keine Angabe
1	persönlich
2	per Post

4570 SOZIALAUSWAHL VORGENOMMEN

Symbol	Bedeutung
0	keine Angabe
1	ja
2	nein
3	entfällt, weil personenbedingte Entlassung/Kündigung

4572 ANSPRUCH AUF LEISTUNGSZAHLUNG

Symbol	Bedeutung
0	keine Angabe
1	ja
2	nein
3	ungewiss

4574 ARBEITSVERHÄLTNIS

SSH

LODAS

Erläuterung der Eingabefelder

Anhang A

Symbol	Bedeutung
0	unbefristet
1	befristet
2	zweckbefristet

4575 BEITRAGSZAHLUNG

Symbol	Bedeutung
0	keine Angabe
1	Selbstzahler
2	Firmenzahler, Einzelzahlung
3	Firmenzahler, Sammelzahlung Betriebsnummer Arbeitgeber
4	Firmenzahler, Sammelzahlung Betriebsnummer des Steuerberaters
5	Firmenzahler, Sammelzahlung Betriebsnummer Zentrale
6	Firmenzahler, Lastschrift

4576 KUG BEANTRAG FÜR

Symbol	Bedeutung
0	keine Angabe
1	Betrieb
2	Betriebsabteilung

4577 AUTOMATISCHE BEITRAGSÜBERWACHUNG

Symbol	Bedeutung
0	wie MPD
1	ZVK mit bundesweit einheitlichen Beitragsarten/Prozentsätzen
2	Tarifgebiet West
3	Tarifgebiet Ost
4	Abrechnungsverband I
5	Abrechnungsverband II
9	keine Beitragsüberwachung

4587 BERECHNUNG AN-ANTEIL

Symbol	Bedeutung
0	keine Berechnung
1	Beteiligung an Umlage
2	RG-Beitrag Hamburg

4588 BESONDERHEITEN BEI AUSTRITT

Symbol	Bedeutung
0	keine Angabe

SSH

LODAS

Anhang A

Erläuterung der Eingabefelder

Symbol	Bedeutung
1	Ausscheiden wegen Eintritt in den Ruhestand oder Altersrentenbezug
2	Austritt wegen organisatorischen Gründen / Betriebsübergang

4592 URSACHE ARBEITSUNFÄHIGKEIT

Symbol	Bedeutung
0	keine Angabe
1	Schädigung durch Dritte
2	Arbeitsunfall/Berufskrankheit

4593 ART DER BESCHAEFTIGUNG MUTTERSCHUTZ

Symbol	Bedeutung
0	Individuelles Beschäftigungsverbot Vollaussfall
1	Generelles Beschäftigungsverbot Teil-/Entgeltausfall
2	Individuelles Beschäftigungsverbot Teil-/Entgeltausfall
3	Generelles Beschäftigungsverbot Vollaussfall

4595 STEUERUNG ZAHLUNG IM RAHMEN ERSTATTUNG

Symbol	Bedeutung
0	Überweisung durch Krankenkasse
2	Gutschrift auf das Beitragskonto

4596 ART DER ERSTATTUNG AAG

Symbol	Bedeutung
0	keine Erstattung
1	Erstattung gemäß Umrechnungsformel
2	Volle Erstattung Entgeltfortzahlung
3	Volle Erstattung Beschäftigungsverbot

4597 UMRECHNUNG DER FESTBEZÜGE

Symbol	Bedeutung
0	gemäß Mandantendaten
1	Betrag x zu bez. Kalendertage / 30 Tage
2	Betrag x zu bez. Kalendertage / tats. Tage Monat
3	Betrag x Resttage (Mon.=30 Tg.) / 30 Tage
4	Betrag x zu bez. Arbeitstage / mtl. Arbeitstage
5	Betrag - (Betrag / 30 x Fehltage)

4598 ANREDE

SSH

LODAS

Erläuterung der Eingabefelder

Anhang A

Symbol	Bedeutung
0	keine Angabe
2	Herr
3	Frau

4601 HOECHSTER AUSBILDUNGSABSCHLUSS

Symbol	Bedeutung
0	keine Angabe
1	Ohne beruflichen Ausbildungsabschluss
2	Abschluss einer anerkannten Berufsausbildung
3	Meister-/Techniker - oder gleichwertiger Fachschulabschluss
4	Bachelor
5	Diplom/Magister/Master/Staatsexamen
6	Promotion
9	Abschluss unbekannt

4602 ARBEITNEHMERÜBERLASSUNG BEI PERSON

Symbol	Bedeutung
0	wie Mandantendaten
1	nein
2	ja

4603 VERTRAGSFORM

Symbol	Bedeutung
0	keine Angabe
1	Unbefristet Vollzeit
2	Unbefristet Teilzeit
3	Befristet Vollzeit
4	Befristet Teilzeit

4604 HÖCHSTER SCHULABSCHLUSS

Symbol	Bedeutung
0	keine Angabe
1	Ohne Schulabschluss
2	Haupt-/Volksschulabschluss
3	Mittlere Reife oder gleichwertiger Abschluss
4	Abitur/Fachabitur
9	Abschluss unbekannt

SSH

LODAS

Anhang A

Erläuterung der Eingabefelder

4607 ARBEITNEHMERÜBERLASSUNG BEI MANDANT

Symbol	Bedeutung
0	nein – keine Arbeitnehmerüberlassung
1	ja – Arbeitnehmerüberlassung

4608 BESCHAEFTIGUNG GRUND BEI UNGEWISSHEIT

Symbol	Bedeutung
0	keine Angabe
1	Entgeltanspruch streitig
2	Entgeltanspruch unklar
3	Abrechnung noch nicht abgeschlossen
4	Sonstiges

4609 ENTLOHNUNGSFORM

Symbol	Bedeutung
0	Stundenlohn
1	Leistungslohn
2	Gehalt

4610 ABW LEISTUNGSSATZ

Symbol	Bedeutung
0	Leistungssatz lt. Steuerkarte
1	Leistungssatz 1 (mind. 1 Kind)
2	Leistungssatz 2

4612 ERSTATTUNGSART AAG

Symbol	Bedeutung
0	wie Mandantendaten
1	Überweisung durch Krankenkasse
2	Gutschrift auf das Beitragskonto

4614 BEZ FREISTELLUNG BEGRENZT

Symbol	Bedeutung
0	keine Angabe
1	nicht ausgeschlossen/nicht begrenzt
2	Tarifvertrag
3	Betriebsvereinbarung
4	Arbeitsvertrag

SSH

LODAS

Erläuterung der Eingabefelder

Anhang A

4616 ART ÜBERGANGSGELD

Symbol	Bedeutung
0	keine Angabe
1	für die RV bei Leistungen med. Reha
2	für die RV bei Leistungen zur Teilhabe
3	für die Unfallversicherung
4	für die Bundesagentur für Arbeit

4618 TARIFANGABE

Symbol	Bedeutung
0	keine Angabe
1	Tarif West
2	Tarif Ost
3	ortsüblich

4620 KENNZ. JA/NEIN/UNB

Symbol	Bedeutung
0	nein
1	ja
2	unbekannt

4624 KONFESSION

Symbol	Bedeutung
0	Konfessionslos / Keine Kirchensteuerberechnung
1	ev - Evangelische Kirchensteuer
10	ib - Israelitische Religionsgemeinschaft Baden
11	ih - Jüdische Kultussteuer
12	il - Israelitische Kultussteuer der kultusberechtigten Gemeinden
13	is - Israelitische / Jüdische Kultussteuer
14	iw - Israelitische Religionsgemeinschaft Württembergs
15	jd - Jüdische Kultussteuer
16	jh - Jüdische Kultussteuer
17	lt - Evangelisch lutherisch (bis 12/2015)
18	rf - Evangelisch reformiert (bis 12/2015)
2	rk - Römisch-Katholische Kirchensteuer
3	ak - Altkatholische Kirchensteuer
4	fa - Freie Religionsgemeinschaft Alzey
5	fb - Freireligiöse Landesgemeinde Baden
6	fg - Freireligiöse Landesgemeinde Pfalz
7	fm - Freireligiöse Gemeinde Mainz
8	fr - Französisch reformiert (bis 12/2015)
9	fs - Freireligiöse Gemeinde Offenbach/Main

SSH

LODAS

4625 GRUND FEHLZEIT VOR SCHUTZFRIST

Symbol	Bedeutung
0	Keine Fehlzeit
1	Unbezahlter Urlaub
2	Bezug einer Entgeltersatzleistung
3	Unentschuldigtes Fehlen/Arbeitsbummelei
4	Elternzeit
99	Sonstiges

4628 GRUND AUSSCHL BEZ FREISTELLUNG

Symbol	Bedeutung
0	wie Mandantendaten
1	nicht ausgeschlossen/nicht begrenzt
2	Tarifvertrag
3	Betriebsvereinbarung
4	Arbeitsvertrag

4630 HAUPTARBEITGEBER

Symbol	Bedeutung
0	keine Angabe
1	Hauptarbeitgeber
2	Nebendarbeitgeber

4632 ART KURZARBEITERGELD

Symbol	Bedeutung
0	kein Kurzarbeitergeld
1	Konjunktur-Kurzarbeitergeld
2	Saison-Kurzarbeitergeld
3	Transfer-Kurzarbeitergeld

4633 GLEITZONENBERECHNUNG

Symbol	Bedeutung
0	Meldung liegt nicht vor
1	Gleitzonenabrechnung
2	keine Gleitzonenabrechnung
3	Gleitzonenabrechnung (keine Zusammenr. in AV)
4	keine GLZ-Abrechnung (keine Zusammenr. in AV)

4635 ABZUG KIRCHENSTEUER

SSH

LODAS

Erläuterung der Eingabefelder

Anhang A

Symbol	Bedeutung
0	pauschaler Abzug fiktive Kirchensteuer (8%) individuelle Kirchensteuer lt. Steuermerkmale
2	kein Abzug

4636 VERRECHNUNG UEBERZAHLUNG

Symbol	Bedeutung
0	wie Mandantendaten
1	Ja
2	Nein

4638 URLAUBSTAGE MALER

Symbol	Bedeutung
0	keine Angabe
1	25 Tage (30 Tage bei Schwerbehinderung)
3	28 Tage (33 Tage bei Schwerbehinderung)
5	30 Tage (35 Tage bei Schwerbehinderung)

4640 PAUSCHALIERUNGSGRENZE

Symbol	Bedeutung
0	nein
1	2 Prozent
2	20 Prozent

4644 RECHTSKREIS BERLIN

Symbol	Bedeutung
0	keine Angabe
1	Berlin Ost
2	Berlin West

4645 RECHTSKREIS

Symbol	Bedeutung
0	keine Angabe
1	West
2	Ost

SSH

LODAS

Anhang A

Erläuterung der Eingabefelder

4646 ERMITTLUNG TAGESDURCHSCHNITT

Symbol	Bedeutung
0	wie MPD
1	Kürzung Divisor um frühere Ausfalltage
2	keine Kürzung Divisor um frühere Ausfalltage

4648 ZAHLUNGSWEISE

Symbol	Bedeutung
0	keine Angabe
1	Überweisung
2	Lastschrift
3	Scheck

4649 ZAHLUNGSINTERVALL

Symbol	Bedeutung
0	keine Angabe
1	monatlich
2	vierteljährlich
3	halbjährlich
4	jährlich

4656 PFAENDUNGSMETHODE

Symbol	Bedeutung
0	Nettomethode
1	Bruttomethode

4658 AUSZAHLUNGSART

Symbol	Bedeutung
0	keine Angabe
1	Auszahlung nachschüssig
2	Auszahlung vorschüssig

4660 PSD ERMITTLUNG RESTURLAUBSTAGE

Symbol	Bedeutung
0	wie MPD
1	automatisch
2	manuell

SSH

LODAS

Erläuterung der Eingabefelder

Anhang A

4662 MPD ERMITTLUNG RESTURLAUBSTAGE

Symbol	Bedeutung
0	automatisch
1	manuell

4663 MITARBEITERTYP

Symbol	Bedeutung
0	personengruppenübergreifend
10	geringfügig entlohnt Beschäftigte/r
20	Werkstudent/in
30	Auszubildende/r gewerblich
40	Auszubildende/r kaufmännisch
50	kurzfristig Beschäftigte/r mit Steuerklasse
60	kurzfristig Beschäftigte/r mit Pauschalversteuerung

4665 ANTRAG BEFREIUNG RV

Symbol	Bedeutung
0	Antrag liegt nicht vor
1	Antrag liegt vor / DEÜV-Meldungen werden erstellt
2	Antrag liegt vor / DEÜV-Meldungen wurden im Altsystem bereits

4666 TEILNAHME ANO

Symbol	Bedeutung
0	wie Mandantendaten
1	Ja
2	Nein

4667 URLAUBRUECK_RUNDUNGSEBENE

Symbol	Bedeutung
0	keine Rundung
1	Gesamtsumme

4668 URLAUBRUECK_RUNDUNGSGENAUIGKEIT

Symbol	Bedeutung
0	100er-Stelle
1	1.000er-Stelle
2	10.000er-Stelle
3	100.000er-Stelle

SSH

LODAS

4669 FAKTORSCHLUESSEL AZK MPD

Symbol	Bedeutung
0	keine Angabe
1	Stundenlohn 1
2	Stundenlohn 2
3	Stundenlohn 3
70	Stundenlohtabelle Nr. 70
71	Stundenlohtabelle Nr. 71
72	Stundenlohtabelle Nr. 72
73	Stundenlohtabelle Nr. 73
74	Stundenlohtabelle Nr. 74
75	Stundenlohtabelle Nr. 75
76	Stundenlohtabelle Nr. 76
77	Stundenlohtabelle Nr. 77
78	Stundenlohtabelle Nr. 78
79	Stundenlohtabelle Nr. 79
80	Stundenlohtabelle Nr. 80
81	Stundenlohtabelle Nr. 81
82	Stundenlohtabelle Nr. 82
83	Stundenlohtabelle Nr. 83
84	Stundenlohtabelle Nr. 84
85	Stundenlohtabelle Nr. 85
86	Stundenlohtabelle Nr. 86
87	Stundenlohtabelle Nr. 87
88	Stundenlohtabelle Nr. 88
89	Stundenlohtabelle Nr. 89
90	Stundenlohtabelle Nr. 90
91	Stundenlohtabelle Nr. 91
92	Stundenlohtabelle Nr. 92
93	Stundenlohtabelle Nr. 93
94	Stundenlohtabelle Nr. 94
95	Stundenlohtabelle Nr. 95
96	Stundenlohtabelle Nr. 96
97	Stundenlohtabelle Nr. 97
98	Stundenlohtabelle Nr. 98
99	Stundenlohtabelle Nr. 99

4670 FAKTORSCHLUESSEL AZK PSD

Symbol	Bedeutung
0	wie MPD
1	Stundenlohn 1
2	Stundenlohn 2
3	Stundenlohn 3
70	Stundenlohtabelle Nr. 70
71	Stundenlohtabelle Nr. 71
72	Stundenlohtabelle Nr. 72
73	Stundenlohtabelle Nr. 73
74	Stundenlohtabelle Nr. 74
75	Stundenlohtabelle Nr. 75
76	Stundenlohtabelle Nr. 76
77	Stundenlohtabelle Nr. 77
78	Stundenlohtabelle Nr. 78
79	Stundenlohtabelle Nr. 79

SSH

LODAS

Erläuterung der Eingabefelder

Anhang A

Symbol	Bedeutung
80	Stundenlohtabelle Nr. 80
81	Stundenlohtabelle Nr. 81
82	Stundenlohtabelle Nr. 82
83	Stundenlohtabelle Nr. 83
84	Stundenlohtabelle Nr. 84
85	Stundenlohtabelle Nr. 85
86	Stundenlohtabelle Nr. 86
87	Stundenlohtabelle Nr. 87
88	Stundenlohtabelle Nr. 88
89	Stundenlohtabelle Nr. 89
90	Stundenlohtabelle Nr. 90
91	Stundenlohtabelle Nr. 91
92	Stundenlohtabelle Nr. 92
93	Stundenlohtabelle Nr. 93
94	Stundenlohtabelle Nr. 94
95	Stundenlohtabelle Nr. 95
96	Stundenlohtabelle Nr. 96
97	Stundenlohtabelle Nr. 97
98	Stundenlohtabelle Nr. 98
99	Stundenlohtabelle Nr. 99
999	keine Neubewertung

4671 GESAMT KV/PV BBG WURDE ÜBERSCHRITTEN

Symbol	Bedeutung
0	keine Angabe
1	Nein
2	Ja

4672 GESAMT RV BBG WURDE ÜBERSCHRITTEN

Symbol	Bedeutung
0	keine Angabe
1	Nein
2	Ja
3	Versicherungsfrei

4673 GESAMT AV BBG WURDE ÜBERSCHRITTEN

Symbol	Bedeutung
0	keine Angabe
1	Nein
2	Ja
3	Versicherungsfrei

4674 EINMAL KV/PV BBG WURDE ÜBERSCHRITTEN

Symbol	Bedeutung
0	keine Angabe
1	Nein

SSH

LODAS

Anhang A

Erläuterung der Eingabefelder

Symbol	Bedeutung
2	Ja

4675 EINMAL RV BBG WURDE ÜBERSCHRITTEN

Symbol	Bedeutung
0	keine Angabe
1	Nein
2	Ja
3	Versicherungsfrei

4676 EINMAL AV BBG WURDE ÜBERSCHRITTEN

Symbol	Bedeutung
0	keine Angabe
1	Nein
2	Ja
3	Versicherungsfrei

4677 ENTGELT BERECHNUNG MUV

Symbol	Bedeutung
0	Entgelt für lohnzahlungspflichtige Stunden
1	kein Entgelt
2	Entgelt für Monatsbezug

4678 MINDESTLOHNPRUEFUNG UNTERDRUECKEN

Symbol	Bedeutung
0	wie MPD
1	Nein
2	Ja - bereits geprüft
3	Ja - gesetzliche Ausnahme

4679 KUERZUNG FESTBEZUEGE

Symbol	Bedeutung
0	Teilmonat kürzen/Ausfallmonat kürzen
1	Teilmonat nicht kürzen/Ausfallmonat nicht kürzen
2	Teilmonat nicht kürzen/Ausfallmonat kürzen

4680 AUSFÜHRUNGSTERMINE KALENDERTAG BANKTAG

Symbol	Bedeutung
0	keine Angabe
1	Kalendertag

SSH

LODAS

Erläuterung der Eingabefelder

Anhang A

Symbol	Bedeutung
2	Letzter Kalendertag
3	Bankarbeitstag
4	Letzter Bankarbeitstag

4681 AUSFÜHRUNGSTERMINE ABRECHNUNGSMONAT

Symbol	Bedeutung
0	keine Angabe
1	Vormonat des Abrechnungsmonats
2	Abrechnungsmonat
3	Folgemonat des Abrechnungsmonats

4682 AUSFÜHRUNGSTERMINE LÖSUNG

Symbol	Bedeutung
0	Erweiterte Berechnungsmöglichkeiten verwenden
1	Zeitversatz zur Verzögerung hinterlegen

4686 MINDESTLOHNRELEVANZ

Symbol	Bedeutung
0	nicht relevant
1	Betrag berücksichtigen
2	Betrag und Stunden berücksichtigen

4687 BEITRAGSGRUPPENSCHLUESSEL RV

Symbol	Bedeutung
0	kein Beitrag
1	voller Beitrag
3	halber Beitrag
5	Pauschalbeitrag für geringfügig Beschäftigte

4688 BEITRAGSGRUPPENSCHLUESSEL AV

Symbol	Bedeutung
0	kein Beitrag
1	voller Beitrag
2	halber Beitrag

4689 BEITRAGSGRUPPENSCHLUESSEL KV

Symbol	Bedeutung
0	kein Beitrag (private KV oder frw. KV als Selbstzahler)
1	allgemeiner Beitrag

SSH

LODAS

Anhang A

Erläuterung der Eingabefelder

Symbol	Bedeutung
3	ermäßigter Beitrag
4	Beitrag zur landwirtschaftlichen KV
5	Arbeitgeberbeitrag zur landwirtschaftlichen KV
6	Pauschalbeitrag für geringfügig Beschäftigte
9	Firmenzahler

4690 BEITRAGSGRUPPENSCHLUESSEL PV

Symbol	Bedeutung
0	kein Beitrag
1	voller Beitrag
2	halber Beitrag

4691 URLAUBSANSPRUCH VERFALLSMONAT

Symbol	Bedeutung
0	keine Angabe
1	Januar
2	Februar
3	März
4	April
5	Mai
6	Juni
7	Juli
8	August
9	September
10	Oktober
11	November
12	Dezember

4692 URLAUBSANSPRUCH NICHT GENOMMEN

Symbol	Bedeutung
0	Verfällt nicht
1	Verfällt zum Ende des aktuellen Kalenderjahres
2	Verfällt im Folgejahr mit Ablauf des Monats

4693 URLAUBSANSPRUCH NICHT GENOMMEN PNR

Symbol	Bedeutung
0	Wie Mandantendaten
1	Verfällt nicht
2	Verfällt zum Ende des aktuellen Kalenderjahres
3	Verfällt im Folgejahr mit Ablauf des Monats

4694 BEITRAGSGRUPPENSCHLUESSEL KV VOBW

SSH

LODAS

Erläuterung der Eingabefelder

Anhang A

Symbol	Bedeutung
0	Kein Beitrag (private KV oder frw. KV als Selbstzahler)
1	Allgemeiner Beitrag
3	Ermäßigter Beitrag
4	Beitrag zur landwirtschaftlichen KV
6	Pauschalbeitrag für geringfügig Beschäftigte
9	Firmenzahler

4696 KUERZUNG NBA

Symbol	Bedeutung
0	Teilmonat nicht kürzen/Ausfallmonat kürzen
1	Teilmonat kürzen/Ausfallmonat kürzen
2	Teilmonat nicht kürzen/Ausfallmonat nicht kürzen

4699 URLAUBSANSPRUCH KUERZEN

Symbol	Bedeutung
0	Wie Mandantendaten
1	Nein
2	Ja

4700 AUSFÜHRUNGSTERMINE MONAT

Symbol	Bedeutung
0	keine Angabe
1	Vormonat des Anmeldezeitraums
2	Anmeldezeitraum
3	Folgemonat des Anmeldezeitraums

4702 EINMALZAHLUNG VOR FREISTELLUNG

Symbol	Bedeutung
0	Keine Angabe
1	ja
2	nein

4705 VERSTEUERUNG VERSORGUNGSBEZUG

Symbol	Bedeutung
0	Keine Angabe
1	Bei dieser Personalnummer
2	Bei anderer Personalnummer

4713 BAULOHN BERUFSGRUPPE

Symbol	Bedeutung
0	keine Angabe

SSH

LODAS

Anhang A

Erläuterung der Eingabefelder

Symbol	Bedeutung
11	Gerüstbau-Meister
12	Geprüfter Gerüstbau-Kolonnenführer
13	Geprüfter Gerüstbau-Montageleiter
14	Geprüfter Gerüstbau-Obermonteur
15	Gerüstbauer
16	Geprüfter Gerüstbau-Monteur
17	Gerüstbau-Werker
18	Gerüstbau-Helfer
19	Lagerarbeiter
20	Kaufmännischer/technischer Angestellter

4717 MELDEVERFAHREN AUSGLEICHKENNZEICHEN

Symbol	Bedeutung
0	keine Angabe
1	K Urlaubsausgleich bei Krankheit
2	U Urlaubsausgleich bei Unfall
3	Z Urlaubsausgleich bei Kurzarbeit
4	A Urlaubsausgleich bei Schlechtwetterkündigung
5	B Urlaubsausgleich bei Weiterbildung
6	W Urlaubsausgleich bei Wehrübung
7	M Urlaubsausgleich bei Mutterschutz
8	E Urlaubsausgleich bei Ehrenamt

4724 ZAHLUNGS-/ERSTATTUNGSARTEN BANK

Symbol	Bedeutung
1	Lohn/Gehalt
2	VWL
3	Finanzamt
4	Krankenkasse
5	ZVK Baulohn
6	ZVK ÖD/VBLU
7	AAG
8	Kug

4725 UV MELDEGRUND SONDERTATBESTAND

Symbol	Bedeutung
0	keine Angabe
1	Ende der meldenden Stelle, Mitgliedschaft in einem anderen
2	Beschäftigungsende aller Mitarbeiter, keine Neueinstellungen
3	Systemwechsel, Ende der Abrechnung mit LODAS (UV06)
4	Einstellung des Betriebes (UV05)
5	Vergabe einer neuen Mitgliedsnummer, gleiche
6	Ende der Mitgliedschaft, Wechsel zu einer anderen
7	Insolvenz (UV08)

4726 UV BEITRAGSMASSTAB

Symbol	Bedeutung
0	Keine Angabe

SSH

LODAS

Erläuterung der Eingabefelder

Anhang A

Symbol	Bedeutung
1	Entgelt (Lohnnachweis wird auf Basis von Entgelten erwartet)
2	Arbeitsstunden (Lohnnachweis wird auf Basis von Arbeitsstunden)
3	Versicherte (Lohnnachweis wird auf Basis der Versichertenanzahl)
4	Einwohnerzahlen (es wird kein Lohnnachweis erwartet)
5	Privathaushalte (es wird kein Lohnnachweis erwartet)
6	Sonstige Unternehmen ohne Meldepflicht (es wird kein

4730 KENNZEICHEN X IN TABELLE

Symbol	Bedeutung
0	
1	X

4731 AUSZAHLUNG KINDERGELD

Symbol	Bedeutung
0	Keine Auszahlung Kindergeld durch Arbeitgeber
1	Festsetzung und Auszahlung Kindergeld durch Arbeitgeber
2	Auszahlung Kindergeld durch Arbeitgeber

4732 INSOLVENZ STATUS

Symbol	Bedeutung
0	keine Angabe
1	Weiterbeschäftigt
2	Freigestellt
3	Weiterbeschäftigt –Ablehnung mangels Masse

4733 BUNDESLAND GRENZGAENGER

Symbol	Bedeutung
0	keine Angabe
1	Baden-Württemberg
2	Rheinland-Pfalz
3	Saarland

4734 HEIMKOSTENBERECHNUNG

Symbol	Bedeutung
0	keine automatische Ermittlung durchführen
1	Bruttoeinkommen, abzgl. AFöG und PV-Zuschlag
2	Bruttoeinkommen, abzgl. AFöG
3	Bruttoeinkommen

SSH

LODAS

Anhang A

Erläuterung der Eingabefelder

4737 KENNZEICHEN STEUERUNG DURCHSCHN.SP 6-10

Symbol	Bedeutung
0	keine Speicherung
1	Speicherung soll Stunden, Tage und Betrag umfassen
2	Speicherung soll Betrag umfassen
3	Speicherung soll Stunden und Tage umfassen

4741 NETTOABZUG FUER VWL

Symbol	Bedeutung
0	nach Festbetrag
1	nach geleisteten Stunden 1. Vertrag
2	nach geleisteten Stunden 2. Vertrag
3	nach geleisteten Stunden 3. Vertrag

4748 AVS HOECHSTGRENZE FORDERUNG

Symbol	Bedeutung
0	Automatische Prüfung
1	Ja
2	Nein

4755 A1_ABLOESEGRUND

Symbol	Bedeutung
0	keine Angabe
1	Erkrankung der zuvor entsandten Person
2	Kündigung der zuvor entsandten Person
3	Betriebsbedingter Personalwechsel

4756 A1_ARBEITSVERTRAG

Symbol	Bedeutung
0	keine Angabe
1	Ja, der Arbeitsvertrag besteht unverändert weiter: Entgeltanspruch geg. dem Arbeitgeber in Dtl.
2	Ja, der Arbeitsvertrag besteht weiter (ergänzt um Entsendevereinbarung)
3	Nein, der Arbeitsvertrag mit dem Arbeitgeber in Deutschland ruht (Vertr. AG-Ausl.)
4	Nein, es bestehen aktive Arbeitsverträge mit dem Arbeitgeber in Deutschland und im Ausland
5	Kein Arbeitsvertrag mit dem Arbeitnehmer in Deutschland

4757 A1_UNTERNEHMENSFORM

Symbol	Bedeutung
0	keine Angabe
1	Personen- oder Kapitalgesellschaft
2	Öffentlicher Arbeitgeber
3	Sonstige (z.B. eingetragener Verein)

SSH

LODAS

Erläuterung der Eingabefelder

Anhang A

4758 A1_WIRTSCHAFTSSEKTOR

Symbol	Bedeutung
0	keine Angabe
1	Land- und Forstwirtschaft, Fischerei
2	Bergbau und Gewinnung von Steinen und Erden
3	Verarbeitendes Gewerbe
4	Energieversorgung
5	Wasserversorgung, Abwasser- u. Abfallentsorgung, Beseitigung Umweltverschmutzung
6	Baugewerbe
7	Groß- und Einzelhandel
8	Verkehr (außer Güterbeförderung im Straßenverkehr) und Lagerei
9	Verkehr (Güterbeförderung im Straßenverkehr)
10	Gastgewerbe / Beherbergung und Gastronomie
11	Information und Kommunikation
12	Erbringung von Finanz- und Versicherungsdienstleistungen
13	Grundstücks- und Wohnungswesen
14	Erbringung von freiberuflichen, wissenschaftlichen oder techn. Dienstleistungen
15	Erbringung von sonstigen wirtschaftl. Dienstleistungen (außer Arbeitsvermittlung)
16	Vermittlung und Überlassung von Arbeitskräften
17	Öffentliche Verwaltung, Verteidigung, Sozialversicherung
18	Erziehung und Unterricht
19	Gesundheits- und Sozialwesen
20	Kunst, Unterhaltung und Erholung
21	Erbringung von sonstigen Dienstleistungen
22	Private Haushalte

4759 A1_SCHRIFTWECHSEL

Symbol	Bedeutung
0	keine Angabe
1	mit dem AG
2	mit der bevollmächtigten Stelle

4764 BAV AUSWAHL PROZENTSATZ

Symbol	Bedeutung
0	Standard 15 %
1	Individuell

4765 BAV BERECHNUNGSMETHODE

Symbol	Bedeutung
0	keine Angabe
1	auf Hundert (z.B. 100 EUR + 15%)
2	von Hundert (z.B. 85 EUR + 15% von 100 EUR)
3	in Hundert (z.B. 86,96 EUR + 15%)

SSH

LODAS

Anhang A

Erläuterung der Eingabefelder

4766 BESCHÄFTIGUNGSART

Symbol	Bedeutung
0	keine Angabe
1	Regelmäßig beschäftigt
2	Unregelmäßig beschäftigt auf Stundenbasis
3	Unregelmäßig beschäftigt auf Tagesbasis

4767 GESCHLECHT KIND

Symbol	Bedeutung
0	unbekannt
1	männlich
2	weiblich

4769 BILDUNG BASISGRUNDLOHN

Symbol	Bedeutung
0	keine Angabe
1	Stundenlohn 1
2	Stundenlohn 2
3	Stundenlohn 3
4	Festbezug
5	Abgerechnete Lohnarten
6	Abgerechnete Lohnarten mit geleisteten Stunden

4770 BILDUNG BASISGRUNDLOHN PSD

Symbol	Bedeutung
0	wie MPD
1	Stundenlohn 1
2	Stundenlohn 2
3	Stundenlohn 3
4	Festbezug
5	Abgerechnete Lohnarten
6	Abgerechnete Lohnarten mit geleisteten Stunden

4771 ART VERSORGUNGSBEZUEGE MPD

Symbol	Bedeutung
0	keine Angabe
1	Rente/Landabgabenrente nach dem ALG
5	Rente der betrieblichen Altersversorgung
6	Versorgungsbezug nach § 229 Abs. 1 Satz 1 Nr. 1-3 SGB V

4772 ART VERSORGUNGSBEZUEGE PSD

Symbol	Bedeutung
--------	-----------

SSH

LODAS

Erläuterung der Eingabefelder

Anhang A

Symbol	Bedeutung
0	wie Mandantendaten
1	Rente/Landabgabenrente nach dem ALG
5	Rente der betrieblichen Altersversorgung
6	Versorgungsbezug nach § 229 Abs. 1 Satz 1 Nr. 1-3 SGB V

4790 SV Anspruch Freibetrag Krankenversicherung

Symbol	Bedeutung
0	Keine Angabe
1	Nein
2	Ja, in voller Höhe
3	Anteilig

4791 A1 Entsendungsvariante

Symbol	Bedeutung
1	Entsendung
2	In mehreren Mitgliedsstaaten Beschäftigte
3	Beamte

4794 Individueller Verwendungszweck

Symbol	Bedeutung
0	Wie Mandantendaten
1	Lohn/Gehalt MM/JJ bzw. Abschlag/Vorschuss MM/JJ
2	Abweichende Angaben

4795 EG-LAENDERSCHLUESSEL OHNE KEINE ANGABE

Symbol	Bedeutung
124	Belgien
125	Bulgarien
126	Dänemark
127	Estland
128	Finnland
129	Frankreich
130	Kroatien
131	Slowenien
134	Griechenland
135	Irland
136	Island
137	Italien
139	Lettland
141	Liechtenstein
142	Litauen
143	Luxemburg
145	Malta
148	Niederlande
149	Norwegen
151	Österreich

SSH

LODAS

Anhang A

Erläuterung der Eingabefelder

Symbol	Bedeutung
152	Polen
153	Portugal
154	Rumänien
155	Slowakei
157	Schweden
158	Schweiz
161	Spanien
164	Tschechien
165	Ungarn
168	Vereinigtes Königreich
181	Zypern

4796 ERHOEHTE LEISTUNG KUG MPD

Symbol	Bedeutung
0	anhand Gewährungszeitraum berücksichtigen
1	erhöhten Leistungssatz berücksichtigen
2	erhöhten Leistungssatz nicht berücksichtigen

4797 ERHOEHTE LEISTUNG KUG PSD

Symbol	Bedeutung
0	wie Mandantendaten
1	anhand Gewährungszeitraum berücksichtigen
2	erhöhten Leistungssatz berücksichtigen
3	erhöhten Leistungssatz nicht berücksichtigen

4798 KUG PERSONALVERAENDERUNG

Symbol	Bedeutung
0	keine Angabe
1	Neueinstellung am
2	Aufhebungsvertrag geschlossen am
3	Kündigung ausgesprochen am
4	Altersrente beantragt am
5	Quarantäne am

4799 SV-ERSTATTUNG AUS KUG-VERORDNUNG

Symbol	Bedeutung
0	anhand Gewährungszeitraum
1	ja
2	nein

4800 Firmenwagen / Firmenrad Bemessungsgrundlage Lohnsteuer

SSH

LODAS

Erläuterung der Eingabefelder

Anhang A

Symbol	Bedeutung
0	Voller Bruttolistenpreis
1	Halber Bruttolistenpreis
2	Viertel Bruttolistenpreis
9	Steuerfreiheit

4801 Firmenwagen / Firmenrad Fahrzeugart

Symbol	Bedeutung
0	Firmenwagen
1	Firmenrad bis 25 kmh
2	Firmenrad über 25 kmh

4804 Nachweispflicht AU MPD

Symbol	Bedeutung
0	4. Kalendertag
1	1. Kalendertag
2	2. Kalendertag
3	3. Kalendertag

4805 Nachweispflicht AU PSD

Symbol	Bedeutung
0	wie Mandantendaten
1	1. Kalendertag
2	2. Kalendertag
3	3. Kalendertag
4	4. Kalendertag

4812 Versicherungsstatus

Symbol	Bedeutung
0	keine Angabe
1	gesetzlich krankenversichert
2	privat krankenversichert
3	anderweitig im Krankheitsfall abgesichert

4814 Rechtsform

Symbol	Bedeutung
0	keine Angabe
17001	e.K.
18001	nicht im Handelsregister eingetragenes Einzelunternehmen
18002	Privathaushalt

SSH

LODAS

Anhang A

Erläuterung der Eingabefelder

Symbol	Bedeutung
21001	OHG
21101	KGaA & Co. OHG
22001	KG
22101	Stiftung & Co. KG
22201	eG & Co. KG
22301	KGaA & Co. KG
23001	GmbH & Co. KG
23101	Ltd & Co. KG
23201	UG (haftungsbeschränkt) & Co. KG
24001	GmbH & Co. OHG
24101	Ltd & Co. OHG
24201	UG (haftungsbeschränkt) & Co. OHG
25001	AG & Co. KG
25101	SE & Co. KG
26001	AG & Co. OHG
27001	GbR
27002	Berufsausübungsgemeinschaft, GbR
28001	EWIV
29001	Partnerschaft
29002	PartG mbB
29003	LLC & Co. KG
29004	w.V.
29005	B.V. & Co. KG
29006	WEG
29007	Berufsausübungsgemeinschaft, Partnerschaft
29099	Sonstige nicht aufgeführte deutsche Personengesellschaft
31001	AG
32001	KGaA
32101	AG & Co. KGaA
32201	GmbH & Co. KGaA
32301	UG (haftungsbeschränkt) & Co. KGaA
32401	SE & Co. KGaA
35001	GmbH
35002	gGmbH
35101	UG (haftungsbeschränkt)
35501	GmbH i.G.
35502	gGmbH i.G.
35601	UG (haftungsbeschränkt) i.G.
36001	SE
40001	eG
45001	SCE
51001	VVaG
59001	e.V.
61001	Nicht rechtsfähiger Verein
61101	Stiftung
70001	gAG
70002	gUG (haftungsbeschränkt)
70003	AdöR
70004	KdöR
70005	Gebietskörperschaft
70006	Kirchengemeinde
70007	Stiftung ohne Registereintrag
70099	Sonstige nicht aufgeführte deutsche Rechtsform – juristische Person
79001	Sonstige Betriebe gewerblicher Art von Körperschaften des öffentlichen Rechts
91101	Ltd.
91201	Sonstige ausländische Rechtsform nach EU-Recht - juristische Person
92101	Sonstige ausländische Rechtsform nach EU-Recht - natürliche Person und Personengesellschaften

SSH

LODAS

Erläuterung der Eingabefelder

Anhang A

Symbol	Bedeutung
99101	LLC
99199	Sonstige ausländische Rechtsform - natürliche Person und Personengesellschaften
99201	S.p.A.
99202	N.V.
99203	S.A.
99204	B.V.
99299	Sonstige ausländische Rechtsform - juristische Person
99901	Praxisgemeinschaft
99902	Praxisorganisationsgemeinschaft
99903	(Allein)-Erbe/-Erbin
99904	Erbengemeinschaft

4820 EPP Auszahlungsmonat

Symbol	Bedeutung
0	September 2022
1	Oktober 2022
2	November 2022
3	Dezember 2022
4	keine Auszahlung

4821 EPP Anspruch

Symbol	Bedeutung
0	zu prüfen
1	ja
2	nein

4824 A1 Stornogrund ANVB

Symbol	Bedeutung
0	keine Angabe
1	Person arbeitet nicht mehr im Ausland. Antrag mit verkürztem Zeitraum folgt
2	Ausnahmevereinbarung unerwünscht. Antrag mit verkürztem Zeitraum folgt
4	Person ist in mehreren Mitgliedstaaten tätig
5	Person erfüllt die Voraussetzungen der Entsendung
6	Angaben sind fehlerhaft. Korrigierter Antrag folgt
8	Person hat weitere Erwerbstätigkeit aufgenommen. Korrigierter Antrag folgt
9	Antrag wird zurückgezogen

4825 A1 Stornogrund Mitgliedst

Symbol	Bedeutung
0	keine Angabe
1	Person arbeitet nicht mehr im Ausland. Antrag mit verkürztem Zeitraum folgt
3	Person ist nicht mehr beim Arbeitgeber beschäftigt. Korrigierter Antrag folgt
5	Person erfüllt die Voraussetzungen der Entsendung
6	Angaben sind fehlerhaft. Korrigierter Antrag folgt
7	Person ist nicht mehr in Deutschland gemeldet. Korrigierter Antrag folgt

SSH

LODAS

Anhang A

Erläuterung der Eingabefelder

Symbol	Bedeutung
8	Person hat weitere Erwerbstätigkeit aufgenommen. Korrigierter Antrag folgt
9	Antrag wird zurückgezogen

4826 Lohnabrechnende Stelle

Symbol	Bedeutung
0	keine Angabe
1	die Steuerkanzlei
2	das Unternehmen

4828 Hinweis PV Kind

Symbol	Bedeutung
0	Gemäß Mandantendaten
1	Kein Andruck
2	Andruck nur bei Veränderungen
4	Genereller Andruck

4830 Anzahl Kinder PV-Abschlag

Symbol	Bedeutung
0	Gemäß Kinderdaten
3	2 Kinder
4	3 Kinder
5	4 Kinder
6	5 oder mehr Kinder

4833 PERSONALAKTENFÜHRENDE STELLE

Symbol	Bedeutung
0	Antragstellender Betrieb
1	Steuerkanzlei
2	Adresse, wie MPD
3	abw. Adresse

4834 KUG-ABRECHNUNGSART

Symbol	Bedeutung
0	Keine Angabe
1	ST-Kug
2	Kug
3	S-Kug

SSH

LODAS

Erläuterung der Eingabefelder

Anhang A

4835 UNBEKANNT_JA_NEIN

Symbol	Bedeutung
0	Unbekannt
1	Ja
2	nein

4836 WAISENLEISTUNG

Symbol	Bedeutung
0	Keine Waisenleistung
1	Versorgung aus öffentl./rechtl. Dienstverhältnis (§ 229 Abs. 1 Satz 1 Nr. 1)
3	Rente d. Versicherungs-/Versorgungseinrichtungen für Angehörige (§ 229 Abs. 1 Satz 1)
4	Rente/Landabgabenrente nach dem ALG (§ 229 Abs. 1 Satz 1 Nr. 4)

4839 RENTENART

Symbol	Bedeutung
0	keine Angabe
1	Altersvollrente
2	Altersteilrente
3	Vollversorgung (nach beamtenrechtl./berufst. Vorschriften oder Grundsätzen wg. Erreichen Altersgr.)
4	Teilversorgung (nach beamtenrechtl./berufst. Vorschriften oder Grundsätzen wg. Erreichen Altersgr.)
5	Vollrente wegen Erwerbsminderung

4840 BESONDERHEITEN RENTE

Symbol	Bedeutung
0	keine Angabe
1	Altersvollrente in EU/EWR Mitgliedstaat
2	Altersvollrente in anderem Staat

4841 VERZICHT RV-FREIHEIT

Symbol	Bedeutung
0	keine Angabe
1	liegt vor
2	liegt nicht vor

4842 PUEG KINDER VORBESCHAEFTIGUNG

Symbol	Bedeutung
0	keine Angabe
3	2 Kinder
4	3 Kinder
5	4 Kinder
6	5 oder mehr Kinder

SSH

LODAS

Anhang A

Erläuterung der Eingabefelder

4844 KZ_BEA_FEHLZEITENGRUND

Symbol	Bedeutung
1	Kranken(tage)geld/Kurzarbeitergeld-Krankengeld/Übergangsgeld/Verletztengeld
2	Kranken-/Verletztengeld bei Pflege eines kranken Kindes
3	Mutterschutzfrist (Mutterschaft nach §§ 3 Abs. 2, 6 Abs. 1 MuschG)
4	Versorgungskrankengeld
5	unbezahlte Pflegezeit nach § 2 oder § 3 Abs. 1 PflegeZG
6	Elternzeit
7	Rente wg. voller Erwerbsminderung
8	Wehrdienst/Eignungsübung/Wehrübung
9	unbezahlter Urlaub
10	sonstige unbezahlte Fehlzeit
11	Aussteuerung
12	Freistellung wegen Insolvenz
13	Pflegeunterstützungsgeld
14	Betreuungs-/Begleitzeit gem. § 3 Abs. 5 S.1, Abs. 6 S.1 PflegeZG

4845 KZ_BEA_GRUND_AZAENDERUNG

Symbol	Bedeutung
0	keine Angabe
1	Alterszeitvereinbarung - wenn Aufstockungsbeträge nach § 3 Abs. 1 ATG gezahlt werden
2	Vereinbarung über flexible Arbeitszeiten mit Arbeits- und Freizeitphasen (§ 7 Abs. 1a
3	Elternzeit
4	Pflegezeit
5	Vollzeit auf Teilzeit
6	Änderung innerhalb der Teilzeit
7	Änderung Teilzeit auf Vollzeit
8	kollektivrechtliche Beschäftigungssicherungsvereinbarung (§ 421d Abs. 2 SGB III)
9	Familienpflegezeit und Nachpflegephase nach dem Familienpflegezeitgesetz
10	Änderung innerhalb der Vollzeit
11	Sonstiges
12	Betreuungs-/ Begleitzeit gem. § 3 Abs. 5 S.1, Abs. 6 S.1 PflegeZG

4846 KZ_BEA_ART_ARBEITSBESCHEINIGUNG

Symbol	Bedeutung
0	keine Angabe
1	Arbeitsbescheinigung nach § 312 SGB III
2	Arbeitsbescheinigung für Zwecke des über- und zwischenstaatlichen Rechts nach § 312a SGB III

4847 KZ_BEA_RECHTSKREIS

Symbol	Bedeutung
0	keine Angabe
O	neues Bundesland inklusive des ehem. Ostteils von Berlin
W	altes Bundesland inkl. des ehem. Westteils von Berlin

A.4

Auflistung der Baulohn Branchen/Tarifgebiete und Mitarbeitervarianten

0101 Bauhauptgewerbe (Bundesgebiet West außer Berlin)

- 14 Gewerbl. Arbeitnehmer, volljährig
- 15 Gewerbl. Arbeitnehmer, volljährig, ohne WB-Umlage
- 16 Gewerbl. Arbeitnehmer, volljährig, ohne Wintergeld
- 17 Gewerbl. Arbeitnehmer, jugendlich
- 18 Gewerbl. Arbeitnehmer, jugendlich, ohne WB-Umlage
- 19 Gewerbl. Arbeitnehmer, jugendlich, ohne Wintergeld
- 22 Gewerbl. Arbeitnehmer, geringf./kurzfr. Beschäftigter, volljährig
- 24 Gewerbl. Arbeitnehmer, geringf. kurzfr. Beschäftigter, volljährig, ohne WB-Umlage
- 26 Gewerbl. Arbeitnehmer, geringf. kurzfr. Beschäftigter, volljährig, ohne Wintergeld
- 27 Geringf./Kurzfr. Beschäftigter, gewerbl./jugendlich
- 28 Geringf./Kurzfr. Beschäftigter, gewerbl./jugendlich ohne WB-Umlage
- 29 Geringf./Kurzfr. Beschäftigter, gewerbl./jugendlich ohne Wintergeld
- 31 Angestellter
- 35 Angestellter, Polier
- 36 Angestellter, geringf./kurzfr. Beschäftigter
- 41 Auszubildender, gewerbl.
- 42 Auszubildender, kaufmännisch/technisch
- 43 Auszubildender im Auslernjahr, gewerbl.
- 44 Auszubildender im Auslernjahr, ohne WB-Umlage
- 45 Auszubildender im Auslernjahr, ohne Wintergeld

0102 Bauhauptgewerbe (Bundesgebiet Ost außer Berlin)

- 14 Gewerbl. Arbeitnehmer, volljährig
- 15 Gewerbl. Arbeitnehmer, volljährig, ohne WB-Umlage
- 16 Gewerbl. Arbeitnehmer, volljährig, ohne Wintergeld
- 17 Gewerbl. Arbeitnehmer, jugendlich
- 18 Gewerbl. Arbeitnehmer, jugendlich, ohne WB-Umlage
- 19 Gewerbl. Arbeitnehmer, jugendlich, ohne Wintergeld
- 22 Gewerbl. Arbeitnehmer, geringf./kurzfr. Beschäftigter, volljährig
- 24 Gewerbl. Arbeitnehmer, geringf./kurzfr. Beschäftigter, volljährig, ohne WB-Umlage
- 26 Gewerbl. Arbeitnehmer, geringf./kurzfr. Beschäftigter, volljährig, ohne Wintergeld
- 27 Geringf./Kurzfr. Beschäftigter, gewerbl./jugendlich
- 28 Geringf./Kurzfr. Beschäftigter, gewerbl./jugendlich ohne WB-Umlage
- 29 Geringf./Kurzfr. Beschäftigter, gewerbl./jugendlich ohne Wintergeld
- 31 Angestellter
- 31 Angestellter
- 35 Angestellter, Polier
- 35 Angestellter, Polier
- 36 Angestellter, geringf./kurzfr. Beschäftigter
- 41 Auszubildender, gewerbl.
- 42 Auszubildender, kaufmännisch/technisch
- 43 Auszubildender im Auslernjahr, gewerbl.
- 44 Auszubildender im Auslernjahr, ohne WB-Umlage
- 45 Auszubildender im Auslernjahr, ohne Wintergeld

0104 Bauhauptgewerbe (Berlin West)

- 14 Gewerbl. Arbeitnehmer, volljährig
- 15 Gewerbl. Arbeitnehmer, volljährig, ohne WB-Umlage
- 16 Gewerbl. Arbeitnehmer, volljährig, ohne Wintergeld
- 17 Gewerbl. Arbeitnehmer, jugendlich

- 18 Gewerbl. Arbeitnehmer, jugendlich, ohne WB-Umlage
- 19 Gewerbl. Arbeitnehmer, jugendlich, ohne Wintergeld
- 22 Gewerbl. Arbeitnehmer, geringf./kurzfr. Beschäftigter, volljährig
- 24 Gewerbl. Arbeitnehmer, geringf./kurzfr. Beschäftigter, volljährig, ohne WB-Umlage
- 26 Gewerbl. Arbeitnehmer, geringf./kurzfr. Beschäftigter, volljährig, ohne Wintergeld
- 27 Geringf./Kurzfr. Beschäftigter, gewerbl./jugendlich
- 28 Geringf./Kurzfr. Beschäftigter, gewerbl./jugendlich ohne WB-Umlage
- 29 Geringf./Kurzfr. Beschäftigter, gewerbl./jugendlich ohne Wintergeld
- 31 Angestellter
- 35 Angestellter, Polier
- 36 Angestellter, geringf./kurzfr. Beschäftigter
- 41 Auszubildender, gewerbl.
- 42 Auszubildender, kaufmännisch/technisch
- 43 Auszubildender im Auslernjahr, gewerbl.
- 44 Auszubildender im Auslernjahr, ohne WB-Umlage
- 45 Auszubildender im Auslernjahr, ohne Wintergeld

0105 Bauhauptgewerbe (Berlin Ost)

- 14 Gewerbl. Arbeitnehmer, volljährig
- 15 Gewerbl. Arbeitnehmer, volljährig, ohne WB-Umlage
- 16 Gewerbl. Arbeitnehmer, volljährig, ohne Wintergeld
- 17 Gewerbl. Arbeitnehmer, jugendlich
- 18 Gewerbl. Arbeitnehmer, jugendlich, ohne WB-Umlage
- 19 Gewerbl. Arbeitnehmer, jugendlich, ohne Wintergeld
- 22 Gewerbl. Arbeitnehmer, geringf./kurzfr. Beschäftigter, volljährig
- 24 Gewerbl. Arbeitnehmer, geringf./kurzfr. Beschäftigter, volljährig, ohne WB-Umlage
- 26 Gewerbl. Arbeitnehmer, geringf./kurzfr. Beschäftigter, volljährig, ohne Wintergeld
- 27 Geringf./Kurzfr. Beschäftigter, gewerbl./jugendlich
- 28 Geringf./Kurzfr. Beschäftigter, gewerbl./jugendlich ohne WB-Umlage
- 29 Geringf./Kurzfr. Beschäftigter, gewerbl./jugendlich ohne Wintergeld
- 31 Angestellter
- 31 Angestellter
- 35 Angestellter, Polier
- 35 Angestellter, Polier
- 36 Angestellter, geringf./kurzfr. Beschäftigter
- 41 Auszubildender, gewerbl.
- 42 Auszubildender, kaufmännisch/technisch
- 43 Auszubildender im Auslernjahr, gewerbl.
- 44 Auszubildender im Auslernjahr, ohne WB-Umlage
- 45 Auszubildender im Auslernjahr, ohne Wintergeld

0108 Bauhauptgewerbe (Entsendegesetz)

- 14 Gewerbl. Arbeitnehmer, volljährig
- 17 Gewerbl. Arbeitnehmer, jugendlich
- 22 Gewerbl. Arbeitnehmer, geringf./kurzfr. Beschäftigter, volljährig
- 27 Geringf./Kurzfr. Beschäftigter, gewerbl./jugendlich
- 31 Angestellter
- 35 Angestellter, Polier
- 36 Angestellter, geringf./kurzfr. Beschäftigter
- 41 Auszubildender, gewerbl.
- 42 Auszubildender, kaufmännisch/technisch
- 43 Auszubildender im Auslernjahr, gewerbl.

0201 Maler- und Lackiererhandwerk (West ohne Saarland)

- 14 Gewerbl. Arbeitnehmer, volljährig

Erläuterung der Eingabefelder

- 17 Gewerbl. Arbeitnehmer, jugendlich
- 22 Gewerbl. Arbeitnehmer, geringf./kurzfr. Beschäftigter, volljährig
- 27 Geringf./Kurzfr. Beschäftigter, gewerbl./jugendlich
- 31 Angestellter
- 34 Angestellter im Auslernjahr
- 36 Angestellter, geringf./kurzfr. Beschäftigter
- 41 Auszubildender, gewerbl.
- 42 Auszubildender, kaufmännisch/technisch
- 43 Auszubildender im Auslernjahr, gewerbl.

0202 Maler- und Lackiererhandwerk (Bundesgebiet Ost)

- 14 Gewerbl. Arbeitnehmer, volljährig
- 17 Gewerbl. Arbeitnehmer, jugendlich
- 22 Gewerbl. Arbeitnehmer, geringf./kurzfr. Beschäftigter, volljährig
- 27 Geringf./Kurzfr. Beschäftigter, gewerbl./jugendlich
- 31 Angestellter
- 34 Angestellter im Auslernjahr
- 36 Angestellter, geringf./kurzfr. Beschäftigter
- 41 Auszubildender, gewerbl.
- 42 Auszubildender, kaufmännisch/technisch
- 43 Auszubildender im Auslernjahr, gewerbl.

0203 Maler- und Lackiererhandwerk (Berlin)

- 14 Gewerbl. Arbeitnehmer, volljährig
- 17 Gewerbl. Arbeitnehmer, jugendlich
- 22 Gewerbl. Arbeitnehmer, geringf./kurzfr. Beschäftigter, volljährig
- 27 Geringf./Kurzfr. Beschäftigter, gewerbl./jugendlich
- 31 Angestellter
- 34 Angestellter im Auslernjahr
- 36 Angestellter, geringf./kurzfr. Beschäftigter
- 41 Auszubildender, gewerbl.
- 42 Auszubildender, kaufmännisch/technisch
- 43 Auszubildender im Auslernjahr, gewerbl.

0208 Maler- und Lackiererhandwerk (Entsendegesetz)

- 14 Gewerbl. Arbeitnehmer, volljährig
- 17 Gewerbl. Arbeitnehmer, jugendlich
- 22 Gewerbl. Arbeitnehmer, geringf./kurzfr. Beschäftigter, volljährig
- 27 Geringf./Kurzfr. Beschäftigter, gewerbl./jugendlich
- 31 Angestellter
- 34 Angestellter im Auslernjahr
- 36 Angestellter, geringf./kurzfr. Beschäftigter
- 41 Auszubildender, gewerbl.
- 42 Auszubildender, kaufmännisch/technisch
- 43 Auszubildender im Auslernjahr, gewerbl.

0301 Dachdeckerhandwerk (Bundesgebiet West)

- 11 Gewerbl. Arbeitnehmer
- 12 Gewerbl. Arbeitnehmer, ohne WB-Umlage
- 13 Gewerbl. Arbeitnehmer, ohne Wintergeld
- 21 Gewerbl. Arbeitnehmer, geringf./kurzfr. Beschäftigter
- 23 Gewerbl. Arbeitnehmer, geringf./kurzfr. Beschäftigter, ohne WB-Umlage
- 25 Gewerbl. Arbeitnehmer, geringf./kurzfr. Beschäftigter, ohne Wintergeld
- 31 Angestellter

- 36 Angestellter, geringf./kurzfr. Beschäftigter
- 41 Auszubildender, gewerbl.
- 42 Auszubildender, kaufmännisch/technisch

0302 Dachdeckerhandwerk (Bundesgebiet Ost)

- 11 Gewerbl. Arbeitnehmer
- 12 Gewerbl. Arbeitnehmer, ohne WB-Umlage
- 13 Gewerbl. Arbeitnehmer, ohne Wintergeld
- 21 Gewerbl. Arbeitnehmer, geringf./kurzfr. Beschäftigter
- 23 Gewerbl. Arbeitnehmer, geringf./kurzfr. Beschäftigter, ohne WB-Umlage
- 25 Gewerbl. Arbeitnehmer, geringf./kurzfr. Beschäftigter, ohne Wintergeld
- 31 Angestellter
- 36 Angestellter, geringf./kurzfr. Beschäftigter
- 41 Auszubildender, gewerbl.
- 42 Auszubildender, kaufmännisch/technisch

0401 Gerüstbauer-Handwerk (Bundesgebiet West ohne Berlin)

- 11 Gewerbl. Arbeitnehmer
- 12 Gewerbl. Arbeitnehmer, ohne WB-Umlage
- 13 Gewerbl. Arbeitnehmer, ohne Wintergeld
- 21 Gewerbl. Arbeitnehmer, geringf./kurzfr. Beschäftigter
- 23 Gewerbl. Arbeitnehmer, geringf./kurzfr. Beschäftigter, ohne WB-Umlage
- 25 Gewerbl. Arbeitnehmer, geringf./kurzfr. Beschäftigter, ohne Wintergeld
- 31 Angestellter
- 36 Angestellter, geringf./kurzfr. Beschäftigter
- 41 Auszubildender, gewerbl.
- 42 Auszubildender, kaufmännisch/technisch
- 43 Auszubildender im Auslernjahr, gewerbl.
- 44 Auszubildender im Auslernjahr, ohne WB-Umlage
- 46 Auszubildender im Auslernjahr, gewerbl., ohne Wintergeld

0402 Gerüstbauer-Handwerk (Bundesgebiet Ost)

- 11 Gewerbl. Arbeitnehmer
- 12 Gewerbl. Arbeitnehmer, ohne WB-Umlage
- 13 Gewerbl. Arbeitnehmer, ohne Wintergeld
- 21 Gewerbl. Arbeitnehmer, geringf./kurzfr. Beschäftigter
- 23 Gewerbl. Arbeitnehmer, geringf./kurzfr. Beschäftigter, ohne WB-Umlage
- 25 Gewerbl. Arbeitnehmer, geringf./kurzfr. Beschäftigter, ohne Wintergeld
- 31 Angestellter
- 36 Angestellter, geringf./kurzfr. Beschäftigter
- 41 Auszubildender, gewerbl.
- 42 Auszubildender, kaufmännisch/technisch
- 43 Auszubildender im Auslernjahr, gewerbl.
- 44 Auszubildender im Auslernjahr, ohne WB-Umlage
- 46 Auszubildender im Auslernjahr, gewerbl., ohne Wintergeld

0403 Gerüstbauer-Handwerk (Berlin)

- 11 Gewerbl. Arbeitnehmer
- 12 Gewerbl. Arbeitnehmer, ohne WB-Umlage
- 13 Gewerbl. Arbeitnehmer, ohne Wintergeld
- 21 Gewerbl. Arbeitnehmer, geringf./kurzfr. Beschäftigter
- 23 Gewerbl. Arbeitnehmer, geringf./kurzfr. Beschäftigter, ohne WB-Umlage
- 25 Gewerbl. Arbeitnehmer, geringf./kurzfr. Beschäftigter, ohne Wintergeld
- 31 Angestellter

Erläuterung der Eingabefelder

- 36 Angestellter, geringf./kurzfr. Beschäftigter
- 41 Auszubildender, gewerbl.
- 42 Auszubildender, kaufmännisch/technisch
- 43 Auszubildender im Auslernjahr, gewerbl.
- 44 Auszubildender im Auslernjahr, ohne WB-Umlage
- 46 Auszubildender im Auslernjahr, gewerbl., ohne Wintergeld

0408 Gerüstbauer-Handwerk (Entsendegesetz außer Berlin)

- 11 Gewerbl. Arbeitnehmer
- 21 Gewerbl. Arbeitnehmer, geringf./kurzfr. Beschäftigter
- 31 Angestellter
- 36 Angestellter, geringf./kurzfr. Beschäftigter
- 41 Auszubildender, gewerbl.
- 42 Auszubildender, kaufmännisch/technisch
- 43 Auszubildender im Auslernjahr, gewerbl.

0409 Gerüstbauer-Handwerk (Entsendegesetz Berlin)

- 11 Gewerbl. Arbeitnehmer
- 21 Gewerbl. Arbeitnehmer, geringf./kurzfr. Beschäftigter
- 31 Angestellter
- 36 Angestellter, geringf./kurzfr. Beschäftigter
- 41 Auszubildender, gewerbl.
- 42 Auszubildender, kaufmännisch/technisch
- 43 Auszubildender im Auslernjahr, gewerbl.

0501 Garten- und Landschaftsbau (Bundesgebiet West)

- 11 Gewerbl. Arbeitnehmer
- 12 Gewerbl. Arbeitnehmer, ohne WB-Umlage
- 13 Gewerbl. Arbeitnehmer, ohne Wintergeld
- 21 Gewerbl. Arbeitnehmer, geringf./kurzfr. Beschäftigter
- 23 Gewerbl. Arbeitnehmer, geringf./kurzfr. Beschäftigter, ohne WB-Umlage
- 25 Gewerbl. Arbeitnehmer, geringf./kurzfr. Beschäftigter, ohne Wintergeld
- 31 Angestellter
- 36 Angestellter, geringf./kurzfr. Beschäftigter
- 41 Auszubildender, gewerbl.
- 42 Auszubildender, kaufmännisch/technisch

0502 Garten- und Landschaftsbau (Bundesgebiet Ost)

- 11 Gewerbl. Arbeitnehmer
- 12 Gewerbl. Arbeitnehmer, ohne WB-Umlage
- 13 Gewerbl. Arbeitnehmer, ohne Wintergeld
- 21 Gewerbl. Arbeitnehmer, geringf./kurzfr. Beschäftigter
- 23 Gewerbl. Arbeitnehmer, geringf./kurzfr. Beschäftigter, ohne WB-Umlage
- 25 Gewerbl. Arbeitnehmer, geringf./kurzfr. Beschäftigter, ohne Wintergeld
- 31 Angestellter
- 36 Angestellter, geringf./kurzfr. Beschäftigter
- 41 Auszubildender, gewerbl.
- 42 Auszubildender, kaufmännisch/technisch

0601 Steinmetzhandwerk (Bundesgebiet West)

- 11 Gewerbl. Arbeitnehmer
- 21 Gewerbl. Arbeitnehmer, geringf./kurzfr. Beschäftigter
- 32 Angestellter, technisch
- 33 Angestellter, kaufmännisch

SSH

LODAS

Anhang A

Erläuterung der Eingabefelder

- 37 Angestellter, technisch, geringf./kurzfr. Beschäftigter
- 38 Angestellter, kaufmännisch, geringf./kurzfr. Beschäftigter
- 41 Auszubildender, gewerbl.
- 42 Auszubildender, kaufmännisch/technisch

0602 Steinmetzhandwerk (Bundesgebiet Ost)

- 11 Gewerbl. Arbeitnehmer
- 21 Gewerbl. Arbeitnehmer, geringf./kurzfr. Beschäftigter
- 32 Angestellter, technisch
- 33 Angestellter, kaufmännisch
- 37 Angestellter, technisch, geringf./kurzfr. Beschäftigter
- 38 Angestellter, kaufmännisch, geringf./kurzfr. Beschäftigter
- 41 Auszubildender, gewerbl.
- 42 Auszubildender, kaufmännisch/technisch

0603 Steinmetzhandwerk (Berlin)

- 14 Gewerbl. Arbeitnehmer, volljährig
- 17 Gewerbl. Arbeitnehmer, jugendlich
- 22 Gewerbl. Arbeitnehmer, geringf./kurzfr. Beschäftigter, volljährig
- 27 Geringf./Kurzfr. Beschäftigter, gewerbl./jugendlich
- 32 Angestellter, technisch
- 33 Angestellter, kaufmännisch
- 37 Angestellter, technisch, geringf./kurzfr. Beschäftigter
- 38 Angestellter, kaufmännisch, geringf./kurzfr. Beschäftigter
- 41 Auszubildender, gewerbl.
- 42 Auszubildender, kaufmännisch/technisch
- 43 Auszubildender im Auslernjahr, gewerbl.

0609 Steinmetzhandwerk (Entsendegesetz Berlin)

- 14 Gewerbl. Arbeitnehmer, volljährig
- 17 Gewerbl. Arbeitnehmer, jugendlich
- 22 Gewerbl. Arbeitnehmer, geringf./kurzfr. Beschäftigter, volljährig
- 27 Geringf./Kurzfr. Beschäftigter, gewerbl./jugendlich
- 32 Angestellter, technisch
- 33 Angestellter, kaufmännisch
- 37 Angestellter, technisch, geringf./kurzfr. Beschäftigter
- 38 Angestellter, kaufmännisch, geringf./kurzfr. Beschäftigter
- 41 Auszubildender, gewerbl.
- 42 Auszubildender, kaufmännisch/technisch
- 43 Auszubildender im Auslernjahr, gewerbl.

Herausgeber: DATEV eG, 90329 Nürnberg

88. Auflage

August 2024

Copyright DATEV eG: Alle Rechte, auch die des Nachdrucks, der Herstellung von
Kopien und der Übersetzung, vorbehalten.

Gesamtinhaltsverzeichnis

Fach 1		Allgemeine Informationen
1	Informationen zur Schnittstelle	1-3
1.1	Geltungsbereich	1-3
1.2	Allgemeine Verarbeitungsregeln	1-3
1.3	Informationen zur Datenschnittstelle anzeigen	1-4
1.4	Einspielen von Lohndaten für Zukunft/Vergangenheit	1-4
1.5	Einschränkung der Abwärtskompatibilität	1-4
1.6	Beschäftigungszeiträume	1-5
1.7	Datumsfelder	1-5
1.8	Datenelements- und Bereichsprüfungen	1-5
1.9	Bezüge	1-6
2	Tabellen für die Aufzeichnung von Daten	1-7
2.1	Tabellen für die Aufzeichnung von Stammdaten	1-7
2.1.1	Tabellen für den Eingabebereich Mandantenstammdaten	1-7
2.1.2	Tabellen für den Eingabebereich Personalstammdaten	1-9
2.2	Tabellen für die Aufzeichnung von Bewegungsdaten	1-12
Fach 2		Datei- und Satzaufbau
1	Dateibehandlung	2-3
2	Datei- und Satzaufbau	2-4
2.1	Allgemeines	2-4
2.1.1	Allgemeine Informationen	2-4
2.1.2	Allgemeine Regeln	2-4
2.2	Dateiaufbau	2-5
2.2.1	Abschnitt Allgemein	2-5
2.2.2	Abschnitt Satzbeschreibung	2-6
2.2.3	Abschnitt Entfernen	2-7
2.2.4	Abschnitt Stammdaten	2-8
2.2.5	Abschnitt Bewegungsdaten	2-8
2.2.6	Abschnitt Hinweisdaten	2-9

Gesamtinhaltsverzeichnis

Fach 3		Musterdaten
1	Aufzeichnung einer Musterdatei	3-3
2	Erläuterung der Musterdatei	3-5
2.1	Dateiname	3-5
2.2	Abschnitt Allgemein	3-5
2.3	Abschnitt Satzbeschreibung	3-6
2.4	Abschnitt Entfernen	3-8
2.5	Abschnitt Stammdaten	3-9
2.6	Abschnitt Bewegungsdaten	3-11
2.7	Abschnitt Hinweisdaten	3-14
3	Betriebliche Personalnummer als Schlüsselfeld verwenden	3-15
3.1	Musterdatei	3-15
3.2	Besonderheiten	3-16
Fach 4		Beschreibung der Eingabefelder
0	Erläuterung zur Beschreibung der Eingabefelder	4-7
1	Beschreibung der Tabellenfelder Mandantendaten	4-9
1.1	Tabelle u_lod_mpd_a1_beschaeftstelle	4-9
1.2	Tabelle u_lod_mpd_a1_bescheinigung	4-9
1.3	Tabelle u_lod_mpd_abteilung	4-10
1.4	Tabelle u_lod_mpd_adr_daten	4-10
1.5	Tabelle u_lod_mpd_arbeitszeit_soll	4-11
1.6	Tabelle u_lod_mpd_arbeitszeit_sonst	4-12
1.7	Tabelle u_lod_mpd_auftragsvers	4-14
1.8	Tabelle u_lod_mpd_ausfuehrungstermine	4-14
1.9	Tabelle u_lod_mpd_azk	4-15
1.10	Tabelle u_lod_mpd_bank	4-16
1.11	Tabelle u_lod_mpd_bank_ausfuehrungster	4-16
1.12	Tabelle u_lod_mpd_bank_zahlungen	4-22
1.13	Tabelle u_lod_mpd_bau_ma_variante	4-22
1.14	Tabelle u_lod_mpd_baugewerbe	4-23
1.15	Tabelle u_lod_mpd_baustelle	4-25
1.16	Tabelle u_lod_mpd_bav_ag_zuschuss	4-25
1.17	Tabelle u_lod_mpd_beschaeftigungsbetr	4-25

Gesamtinhaltsverzeichnis

1.18	Tabelle u_lod_mpd_differenzvorträge	4-27
1.19	Tabelle u_lod_mpd_epp_daten	4-29
1.20	Tabelle u_lod_mpd_fibu_buchung_aufbau	4-29
1.21	Tabelle u_lod_mpd_fibu_buchungstext	4-30
1.22	Tabelle u_lod_mpd_fibu_konten_basis	4-30
1.23	Tabelle u_lod_mpd_fibu_konten_la	4-31
1.24	Tabelle u_lod_mpd_fibu_konten_netto	4-31
1.25	Tabelle u_lod_mpd_fibu_konten_sonst	4-32
1.26	Tabelle u_lod_mpd_firmenwagen	4-37
1.27	Tabelle u_lod_mpd_gehaltstabelle	4-37
1.28	Tabelle u_lod_mpd_kk_beitragsschuld	4-38
1.29	Tabelle u_lod_mpd_kostenstelle	4-40
1.30	Tabelle u_lod_mpd_kostentraeger	4-40
1.31	Tabelle u_lod_mpd_krankenkasse	4-41
1.32	Tabelle u_lod_mpd_lohnart	4-42
1.33	Tabelle u_lod_mpd_lohntabelle	4-44
1.34	Tabelle u_lod_mpd_mandant	4-44
1.35	Tabelle u_lod_mpd_nebenbuch	4-46
1.36	Tabelle u_lod_mpd_nettobeabzug	4-49
1.37	Tabelle u_lod_mpd_oed_allg_ang	4-49
1.38	Tabelle u_lod_mpd_oed_allg_bank	4-50
1.39	Tabelle u_lod_mpd_oed_sonderz	4-51
1.40	Tabelle u_lod_mpd_oed_statistiken	4-52
1.41	Tabelle u_lod_mpd_oed_uml_beitr	4-53
1.42	Tabelle u_lod_mpd_oed_versorg_vblu	4-54
1.43	Tabelle u_lod_mpd_steuer	4-56
1.44	Tabelle u_lod_mpd_sv	4-58
1.45	Tabelle u_lod_mpd_tab_zeile_gehalt	4-61
1.46	Tabelle u_lod_mpd_tab_zeile_lohn	4-62
1.47	Tabelle u_lod_mpd_urlaub_rueckst	4-63
2	Beschreibung der Tabellenfelder Personalstammdaten	4-64
2.1	Tabelle u_lod_psd_a1_anvb	4-65
2.2	Tabelle u_lod_psd_a1_anvb_beschaeft	4-66
2.3	Tabelle u_lod_psd_a1_entsendung	4-66
2.4	Tabelle u_lod_psd_a1_entsendung_beschaeft	4-68
2.5	Tabelle u_lod_psd_a1_entsendung_no_einsatzst	4-69

Gesamtinhaltsverzeichnis

2.6	Tabelle u_lod_psd_a1_vor_anvb	4-69
2.7	Tabelle u_lod_psd_a1_vor_entsendung	4-69
2.8	Tabelle u_lod_psd_arbeitszeit_monat	4-69
2.9	Tabelle u_lod_psd_arbeitszeit_regelm	4-70
2.10	Tabelle u_lod_psd_arbeitszeit_soll	4-72
2.11	Tabelle u_lod_psd_arbeitszeitkonto	4-72
2.12	Tabelle u_lod_psd_auswertung	4-74
2.13	Tabelle u_lod_psd_avs_ag_anteil_ein	4-75
2.14	Tabelle u_lod_psd_avs_ag_anteil_lfd	4-75
2.15	Tabelle u_lod_psd_avs_ag_manuell_ein	4-76
2.16	Tabelle u_lod_psd_avs_ag_manuell_lfd	4-76
2.17	Tabelle u_lod_psd_avs_ag_proz_ein	4-76
2.18	Tabelle u_lod_psd_avs_ag_proz_lfd	4-77
2.19	Tabelle u_lod_psd_avs_an_anteil_ein	4-77
2.20	Tabelle u_lod_psd_avs_an_anteil_lfd	4-78
2.21	Tabelle u_lod_psd_avs_an_manuell_ein	4-79
2.22	Tabelle u_lod_psd_avs_an_manuell_lfd	4-79
2.23	Tabelle u_lod_psd_avs_an_proz_ein	4-80
2.24	Tabelle u_lod_psd_avs_an_proz_lfd	4-81
2.25	Tabelle u_lod_psd_avs_basis	4-82
2.26	Tabelle u_lod_psd_avs_pausch	4-84
2.27	Tabelle u_lod_psd_avs_uebergr_jah	4-85
2.28	Tabelle u_lod_psd_avs_uebergreifend	4-85
2.29	Tabelle: u_lod_psd_az_vorbw_bea	4-85
2.30	Tabelle u_lod_psd_ba_urlaub	4-86
2.31	Tabelle u_lod_psd_ba_vorwerte	4-86
2.32	Tabelle: u_lod_psd_basis_vorbw_bea	4-91
2.33	Tabelle u_lod_psd_baugewerbe	4-91
2.34	Tabelle u_lod_psd_baugewerbe_meldeverf	4-94
2.35	Tabelle u_lod_psd_beschaeftigung	4-94
2.36	Tabelle u_lod_psd_beschaeftigungsverbot	4-98
2.37	Tabelle u_lod_psd_besonderheiten	4-98
2.38	Tabelle u_lod_psd_dssp	4-101
2.39	Tabelle u_lod_psd_durchschnittspeicher	4-103
2.40	Tabelle: u_lod_psd_entg_vorbw_bea	4-105
2.41	Tabelle: u_lod_psd_entg2_vorbw_bea	4-105

Gesamtinhaltsverzeichnis

2.42	Tabelle u_lod_psd_epp_daten	4-105
2.43	Tabelle u_lod_psd_fahrtkostenzuschuss	4-106
2.44	Tabelle: u_lod_psd_fehlz_vorbw_bea	4-107
2.45	Tabelle u_lod_psd_fehlzeiten	4-107
2.46	Tabelle u_lod_psd_festbeziege	4-112
2.47	Tabelle u_lod_psd_firmenwagen	4-112
2.48	Tabelle u_lod_psd_freibetrag	4-114
2.49	Tabelle u_lod_psd_gehaltstabelle	4-115
2.50	Tabelle u_lod_psd_individuelle_felder	4-115
2.51	Tabelle u_lod_psd_individuelle_ueberw	4-117
2.52	Tabelle u_lod_psd_kindergeld	4-119
2.53	Tabelle u_lod_psd_kstellen_verteil	4-120
2.54	Tabelle u_lod_psd_ktraeger_verteil	4-120
2.55	Tabelle u_lod_psd_lk_allgemeines	4-120
2.56	Tabelle u_lod_psd_lk_altersvorsorge	4-121
2.57	Tabelle u_lod_psd_lk_baulohn_urlaub	4-123
2.58	Tabelle u_lod_psd_lk_brutto_netto_vwl	4-126
2.59	Tabelle u_lod_psd_lk_kug_wag	4-127
2.60	Tabelle u_lod_psd_lk_oed	4-128
2.61	Tabelle u_lod_psd_lk_sozialvers	4-131
2.62	Tabelle u_lod_psd_lk_statistik	4-137
2.63	Tabelle u_lod_psd_lk_steuer	4-138
2.64	Tabelle u_lod_psd_lk_sv_frw_sv_werte	4-140
2.65	Tabelle u_lod_psd_lk_sv_priv_sv_werte	4-142
2.66	Tabelle u_lod_psd_lohn_darlehen	4-143
2.67	Tabelle u_lod_psd_lohn_gehalt_bezuege	4-144
2.68	Tabelle u_lod_psd_lohntabelle	4-145
2.69	Tabelle u_lod_psd_ma_bank	4-145
2.70	Tabelle u_lod_psd_mitarbeiter	4-146
2.71	Tabelle u_lod_psd_monatslohn	4-148
2.72	Tabelle u_lod_psd_monatswerte	4-150
2.73	Tabelle u_lod_psd_mutterschutz	4-150
2.74	Tabelle u_lod_psd_nettoabzug	4-153
2.75	Tabelle u_lod_psd_oed_allg_ang	4-154
2.76	Tabelle u_lod_psd_oed_anteil	4-155
2.77	Tabelle u_lod_psd_oed_kuerz	4-155
2.78	Tabelle u_lod_psd_oed_sonderz	4-155

Gesamtinhaltsverzeichnis

2.79	Tabelle u_lod_psd_oed_statistiken	4-156
2.80	Tabelle u_lod_psd_oed_unt_kig	4-157
2.81	Tabelle u_lod_psd_oed_versorg_vblu	4-158
2.82	Tabelle u_lod_psd_oed_zul_beamte	4-159
2.83	Tabelle u_lod_psd_oed_zus_versorg	4-159
2.84	Tabelle u_lod_psd_pfaendung	4-163
2.85	Tabelle u_lod_psd_pfaendung_bav	4-164
2.86	Tabelle u_lod_psd_pfaendung_darlehen	4-165
2.87	Tabelle u_lod_psd_pfaendung_la	4-165
2.88	Tabelle u_lod_psd_pfaendung_vwl	4-165
2.89	Tabelle u_lod_psd_priv_versicherung	4-165
2.90	Tabelle u_lod_psd_schwerbh	4-166
2.91	Tabelle u_lod_psd_sonstiges	4-167
2.92	Tabelle u_lod_psd_sozialversicherung	4-167
2.93	Tabelle u_lod_psd_st_besond	4-174
2.94	Tabelle u_lod_psd_st_voragw	4-175
2.95	Tabelle u_lod_psd_steuer	4-177
2.96	Tabelle u_lod_psd_sv_mehrfachbesch	4-179
2.97	Tabelle u_lod_psd_sv_unfall	4-181
2.98	Tabelle u_lod_psd_sv_versbez	4-181
2.99	Tabelle u_lod_psd_sv_vorbw	4-183
2.100	Tabelle: u_lod_psd_sv_vorbw_bea	4-187
2.101	Tabelle u_lod_psd_sv_vorbw_uv	4-188
2.102	Tabelle u_lod_psd_sv_wertguth	4-188
2.103	Tabelle u_lod_psd_taetigkeit	4-191
2.104	Tabelle u_lod_psd_unfall	4-192
2.105	Tabelle u_lod_psd_urlaub_rueckst	4-192
2.106	Tabelle u_lod_psd_vermoegensbildung	4-193
2.107	Tabelle u_lod_psd_versbez	4-195
3	Beschreibung der Tabellenfelder Bewegungsdaten	4-197
3.1	Tabelle u_lod_bwd_buchung_akkord	4-197
3.2	Tabelle u_lod_bwd_buchung_akkord_nb	4-197
3.3	Tabelle u_lod_bwd_buchung_brutto	4-198
3.4	Tabelle u_lod_bwd_buchung_kalendarium	4-199
3.5	Tabelle u_lod_bwd_buchung_kalendarium_nb	4-200
3.6	Tabelle u_lod_bwd_buchung_kilometer	4-201

SSH

LODAS

Gesamtinhaltsverzeichnis

3.7	Tabelle u_lod_bwd_buchung_nachber	4-201
3.8	Tabelle u_lod_bwd_buchung_netto	4-202
3.9	Tabelle u_lod_bwd_buchung_standard	4-202
3.10	Tabelle u_lod_bwd_buchung_stunden	4-203
3.11	Tabelle u_lod_bwd_buchung_tage	4-203
3.12	Tabelle u_lod_bwd_buchung_vorschuss	4-204
3.13	Tabelle u_lod_bwd_sonstige_angaben	4-204
3.14	Tabelle u_lod_bwd_sonstige_angaben_nb	4-208
A	Anhang	A-2
A.1	Vor- und Nachkommastellen der Bearbeitungsschlüssel	A-2
A.2	Beschreibung der Wertgrenzen für die Eingabefelder	A-4
A.3	Beschreibung der Feldinhalte bei festgelegten Eingaben	A-10
A.4	Auflistung der Baulohn Branchen/Tarifgebiete und Mitarbeitervarianten	A-94

SSH

LODAS

Allgemeine Informationen

Fach 1

Fach 1: Allgemeine Informationen

1	Informationen zur Schnittstelle	1-3
1.1	Geltungsbereich	1-3
1.2	Allgemeine Verarbeitungsregeln	1-3
1.3	Informationen zur Datenschnittstelle anzeigen	1-4
1.4	Einspielen von Lohndaten für Zukunft/Vergangenheit	1-4
1.5	Einschränkung der Abwärtskompatibilität	1-4
1.6	Beschäftigungszeiträume	1-5
1.7	Datumsfelder	1-5
1.8	Datenelements- und Bereichsprüfungen	1-5
1.9	Bezüge	1-6
2	Tabellen für die Aufzeichnung von Daten	1-7
2.1	Tabellen für die Aufzeichnung von Stammdaten	1-7
2.1.1	Tabellen für den Eingabebereich Mandanten-Stammdaten	1-7
2.1.2	Tabellen für den Eingabebereich Personal-Stammdaten	1-9
2.2	Tabellen für die Aufzeichnung von Bewegungsdaten	1-12

SSH

LODAS

Fach 1

Allgemeine Informationen

Allgemeine Informationen

Fach 1

1**Informationen zur Schnittstelle**

Diese Beschreibung stellt eine Schnittstelle für die Verarbeitung von Lohndaten aus Fremdprodukten vor. Die Schnittstelle lehnt sich an die Speicherformen der PC-Verarbeitung in LODAS an.

Über diese Schnittstelle können sämtliche Daten der Lohnverarbeitung eingebracht werden. Dies gilt für den Bereich der Stamm- und Bewegungsdaten. Der Import der Lohndaten erfolgt in LODAS über den Menüpunkt Mandant | Daten übernehmen | ASCII-Schnittstelle.

1.1**Geltungsbereich**

Diese Schnittstelle gilt **nur** für den Import von Lohndaten aus Fremdprodukten in die Verarbeitung **LODAS**.

ASCII-Dateien, die nicht nach der Beschreibung des Schnittstellenhandbuchs erstellt wurden, können nicht über diese Schnittstelle verarbeitet werden.

1.2**Allgemeine Verarbeitungsregeln**

Grundsätzlich können über die Schnittstelle folgende Daten aufgezeichnet werden:

Stammdaten:

Mandanten-Adressdaten

Mandanten-Programmdaten

Personal-Stammdaten

Einschränkung

Die Neuanlage eines Mandanten ist über die Schnittstelle nicht erlaubt.

Bewegungsdaten:

Alle variablen Daten, die zu einer korrekten Abrechnung der Arbeitnehmer nötig sind, z.B.

- Stunden
- Tage
- Beträge
- Km
- Einmalige Bezüge

Zeichnen Sie in einer Schnittstellendatei die Bewegungs- und Stammdaten nur für einen Abrechnungszeitraum (Monat) auf.

Es ist aber auch möglich die Daten auf mehrere Schnittstellendateien zu verteilen.

Die Aufzeichnung der Daten erfolgt nach den in LODAS gespeicherten Tabellen für die Stamm- und Bewegungsdatenverarbeitung.

1.3

Informationen zur Datenschnittstelle anzeigen

In LODAS gibt es eine Funktion, die Ihnen Informationen zur Datenschnittstelle anzeigt. Die Informationen zur Datenschnittstelle, zu einem an der Oberfläche ausgewählten Element, rufen Sie in LODAS mit der Tastenkombination **Strg + F10** auf. Im Fenster ‚Infos zur Datenschnittstelle‘ wird u.a. angezeigt, in welcher Tabelle und unter welchem Namen das ausgewählte Feld gespeichert wird.

Beachten Sie, dass nur die im Handbuch beschriebenen Felder über die Datenschnittstelle eingelesen werden können, auch wenn Sie die ‚Infos zur Datenschnittstelle‘ für alle Felder aufrufen können.

1.4

Einspielen von Lohndaten für Zukunft/Vergangenheit

Das Erfassen/Einspielen von Lohndaten ist sowohl in die Zukunft als auch in die Vergangenheit möglich. Das Einspielen von Daten erfolgt nach einer einheitlichen Logik. Für eingespielte Daten, die in der Vergangenheit liegen, wird beim Senden ins Rechenzentrum automatisch eine Nachberechnung angestoßen.

Um festzulegen, für welchen Abrechnungszeitraum (Datensicht) die Stammdaten einzuspielen sind, gibt es im Abschnitt [Allgemein] das Feld **„StammdatenGueltigAb“**. In diesem Feld kann der Abrechnungsmonat angegeben werden, ab dem die Stammdaten gültig sind. Das Feld entspricht der Auswahl des Bearbeitungsmonats an der LODAS-Oberfläche. Wird das Feld nicht angegeben, setzt das Programm den Bearbeitungsmonat **„aktueller Abrechnungsstand + 1“**. Pro Importdatei kann nur eine Datensicht (Bearbeitungsmonat) angegeben werden.

Hinweise:

Wenn Sie Stammdaten übergeben wollen, die an verschiedenen Monaten gültig werden, müssen Sie mehrere Importdateien erzeugen, pro Datensicht (Bearbeitungsdatum) jeweils eine Datei mit dem entsprechenden StammdatenGueltigAb – Datum.

Hinweis:

Der Eintrag **„StammdatenGueltigAb“** greift nur für historisierte Datenbanktabellen und -felder (im Handbuch Fach 4 sind die Felder mit **Hist=JA** gekennzeichnet). Bei nicht historisierten Feldern wird immer der aktuelle (und einzige) Wert des Feldes überschrieben.

Hinweis bei 1. / 2. Abrechnungsgruppe:

Sobald die 1. Gruppe abgerechnet wurde, wird der Abrechnungsmonat der 2. Gruppe auf den Monat der Abrechnung der 1. Gruppe gesetzt. Daher ist es sinnvoll, das Feld **„StammdatenGueltigAb“** immer mit anzugeben.

1.5

Einschränkung der Abwärtskompatibilität

Die ASCII-Importschnittstelle ist nur noch bis zur unmittelbaren Vorjahres-Vollversion kompatibel (s. Punkt 2.3. „ASCII-Importschnittstelle kompatibel bis Version“ im Dokument „LODAS – Importschnittstelle Änderungsdienst“).

Diese Einschränkung in der Abwärtskompatibilität ist auf Grund der zahlreichen fachlichen und technischen Änderungen der letzten Jahre notwendig. Beachten Sie bitte, dass Ihre Schnittstelle ggf. zur aktuellen Vollversion angepasst werden muss.

1.6

Beschäftigungszeiträume

Beachten Sie, dass nach erstmaliger Abrechnung eines neuen Beschäftigungszeitraumes **keine** Nachberechnungen mehr auf vorherige Zeiträume möglich sind, d.h. nachträgliche Änderungen/Löschungen eines zurückliegenden Beschäftigungszeitraums werden in diesem Fall bei der Abrechnung nicht berücksichtigt.

Beim Einspielen der Beschäftigungszeiträume über die Importschnittstelle wird deren korrekte Erfassung geprüft. Für jede Personalnummer kann pro Bearbeitungsmonat (Kalendermonat) nur ein Beschäftigungszeitraum erfasst werden. Außerdem darf pro Mitarbeiter höchstens ein offener Beschäftigungszeitraum in der Tabelle vorhanden sein. Wird ein offener Beschäftigungszeitraum eingespielt, muss dessen Eintrittsdatum größer als die Austrittsdaten der anderen Beschäftigungszeiträume sein.

1.7

Datumsfelder

Alle Datumsfelder in LODAS sind mit dem Datentyp **'DATE'** versehen. Stellen Sie in der Schnittstellendatei bei allen Feldern, die diesen Datentyp haben, den zu übergebenden Datumswert **IMMER** im Format TT.MM.JJJJ (bzw. dem Datumsformat, das Sie im Abschnitt Allgemein angegeben haben) bereit.

Die Feldlänge (4/6/8) hat bei Datumsfeldern nur eine **fachliche** und keine technische Bedeutung. Sie gibt an, wie viele Stellen des Datums relevant sind-

Feldlänge = 8 gesamtes Datum wird ausgewertet (TT.MM.JJJJ)

Feldlänge = 6 nur Monat und Jahr werden ausgewertet (MM.JJJJ), TT Muss immer ,01' sein.

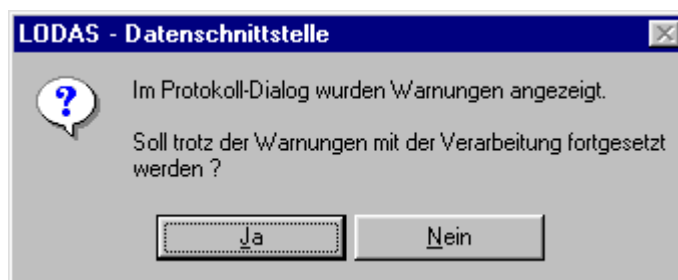
Feldlänge = 4 nur Jahr (JJJJ) oder nur Tag und Monat (TT.MM) werden ausgewertet. Die Variante ergibt sich aus dem Zusammenhang. Wenn nur das Jahr (JJJJ) ausgewertet wird, müssen TT und MM immer ,01' sein. Wenn Tag und Monat (TT.MM) ausgewertet werden, muss das Jahr das aktuelle Kalenderjahr (Systemdatum) sein.

Im Verzeichnis des Handbuchs finden Sie eine Schnittstellendatei, die Sie als Muster verwenden können

1.8

Datenelements- und Bereichsprüfungen

Ist in der Schnittstellendatei ein Feld, das nicht den im Anhang beschriebenen Bereichsgrenzen oder den zugelassenen Inhalten entspricht, erscheint eine Warnmeldung. Am Ende der Prüfung erscheint in diesem Fall folgende Meldung:



Sie sollten in diesem Fall die bemängelten Felder in der Schnittstellendatei korrigieren und den Einlesevorgang wiederholen. Ändern Sie gegebenenfalls auch das Programm, das die Daten liefert, ab.

Sie können nach der Warnmeldung auch die Verarbeitung fortsetzen, riskieren dadurch aber eine fehlerhafte Verarbeitung.

1.9

Bezüge

Haben Sie für einen Bezug das Intervall *wiederkehrend* gewählt, müssen Sie zusätzlich die Monate angeben, in denen die Auszahlung erfolgen soll (DEID 4495). Soll die Auszahlung in mehreren Monaten erfolgen, geben Sie in der Schnittstellendatei die entsprechenden Monate als ganze Zahl mit Komma getrennt an.

Beispiel:

Festbezug 1 soll jedes Jahr in den Monaten Januar, Mai und Dezember ausgezahlt werden.

Satzbeschreibung in der Schnittstellendatei:

```
1;u_lod_psd_festbezeuge;pnr#psd;festbez_id#psd;lohnart_nr#psd;betrags#psd;intervall#psd;gab#psd;kuerzung#psd;kz_monatslohn#psd;
```

Stammdaten in der Schnittstellendatei:

```
1;2;1;100;1500;1;5,12;;;
```

2

Tabellen für die Aufzeichnung von Daten

Die Tabellen in der LODAS-Verarbeitung gliedern sich nach folgenden Kriterien:

- Stammdaten
 - Mandanten-Stammdaten
 - Personal-Stammdaten
 - Bewegungsdaten.

In den nachfolgenden Abschnitten werden die gültigen Tabellen für die Aufzeichnung der Lohndaten namentlich aufgelistet. Die Beschreibung der Tabelleninhalte mit

- Feldnamen
 - Feldlängen
 - Feldtypen
 - Möglichen Eingaben
- erfolgt im Fach 4.

2.1

Tabellen für die Aufzeichnung von Stammdaten

2.1.1

Tabellen für den Eingabebereich Mandanten-Stammdaten

Tabellenname	Erläuterung
u_lod_mpd_a1_beschaeftstelle	Tabelle um die Beschäftigungsstelle für die A1-Bescheinigungen anzulegen
u_lod_mpd_a1_bescheinigung	Tabelle zur Erfassung der Daten für die A1-Bescheinigung
u_lod_mpd_abteilung	Tabelle für Abteilungen des Mandanten
u_lod_mpd_adr_daten	Tabelle für Adressdaten des Mandanten
u_lod_mpd_arbeitszeit_soll	Tabelle zur Festlegung der Soll-Arbeitszeiten im Betrieb
u_lod_mpd_arbeitszeit_sonst	Tabelle zur Festlegung der betriebsüblichen festen Arbeitszeiten
u_lod_mpd_auftragsvers	Tabelle zur Festlegung der Daten für den Auftragsversand
u_lod_mpd_ausfuehrungstermin	Tabelle zur Festlegung des Zeitversatz zwischen Weitergabe- und -Ausführungstermin
u_lod_mpd_azk	Daten für das Arbeitszeitkonto erfassen
u_lod_mpd_bank	Tabelle zur Speicherung der Bankverbindung des Mandanten
u_lod_mpd_bank_ausfuehrungster	Tabelle zur Berechnung von Weitergabe- und -Ausführungstermin
u_lod_mpd_bank_zahlungen	Tabelle zur Zuordnung von Banken für die Zahlung der einzelnen Institute
u_lod_mpd_baugewerbe	Tabelle für die Programmdaten Baulohn
u_lod_mpd_baustelle	Tabelle für die Adressdaten der Baustelle
u_lod_mpd_bau_ma_variante	Tabelle zur Erfassung der individuellen Mitar-

Allgemeine Informationen

Tabellenname	Erläuterung
	beitervarianten im Baulohn
u_lod_mpd_bav_ag_zuschuss	Tabelle zur Erfassung des AG-Pflichtzuschusses bAV
u_lod_mpd_beschaeftigungsbetr	Daten zum Beschäftigungsbetrieb
u_lod_mpd_differenzvortraege	Tabelle für Differenzvorträge bei Systemwechsel
u_lod_mpd_epp_daten	Tabelle für die Festlegung der Auszahlung der Energiepreispauschale
u_lod_mpd_fibu_buchung_aufbau	Tabelle zur Regelung der Verbindung zur Finanzbuchhaltung
u_lod_mpd_fibu_buchungstext	Legt Fibu-Buchungstext zum jeweiligen Konto fest
u_lod_mpd_fibu_konten_basis	Kontenzuordnung für Finanzbuchhaltung
u_lod_mpd_fibu_konten_la	Kontenzuordnung für Finanzbuchhaltung
u_lod_mpd_fibu_konten_netto	Kontenzuordnung für Finanzbuchhaltung
u_lod_mpd_fibu_konten_sonst	Kontenzuordnung für Finanzbuchhaltung
u_lod_mpd_firmenwagen	Tabelle zur Speicherung der Firmenwagen des Mandanten
u_lod_mpd_gehaltstabelle	Tabelle zum Erstellen und Modifizieren von Gehaltstabellen
u_lod_mpd_kostenstelle	Tabelle für Kostenstellen des Mandanten
u_lod_mpd_kostentraeger	Tabelle für Kostenträger des Mandanten
u_lod_mpd_kk_beitragsschuld	Erfassen von Beträgen und Prozentsätzen der frühen SV-Fälligkeit
u_lod_mpd_krankenkasse	Tabelle zur Erfassung der im Betrieb vorkommenden Krankenkassen
u_lod_mpd_lohnart	Tabelle zur Erstellung und Bestückung eigener Lohnarten
u_lod_mpd_lohntabelle	Tabelle zur Erstellung und Modifikation eigener Lohn Tabellen
u_lod_mpd_mandant	Tabelle zur Speicherung der Daten des Betriebes (Name Sitz, Bankverbindung etc.)
u_lod_mpd_nebenbuch	Erfassen Lohndaten für Finanzbuchhaltung
u_lod_mpd_nettobeabzug	Tabelle zur Speicherung fester Netto-Beträge (Abzüge/Bezüge)
u_lod_mpd_oed_allg_ang	Erfassen allgemeine Daten bei Abrechnung öffentlicher Dienst
u_lod_mpd_oed_allg_bank	Erfassen Bankdaten bei Abrechnung öffentlicher Dienst
u_lod_mpd_oed_sonderz	Erfassen Daten für Sonderzahlungen bei Abrechnung öffentlicher Dienst
u_lod_mpd_oed_statistiken	Erfassen Statistische Daten für den öffentlichen Dienst
u_lod_mpd_oed_uml_beitr	Erfassen Daten Umlagebeiträge bei Abrechnung öffentlicher Dienst
u_lod_mpd_oed_versorgung_vblu	Angaben zum Versorgungsverband VBLU
u_lod_mpd_steuern	Erfassen Daten für die Lohnsteuer
u_lod_mpd_sv	Erfassen Daten für die Sozialversicherung
u_lod_mpd_tab_zeile_gehalt	Tabellen zur Festlegung der Gehaltsstufen
u_lod_mpd_tab_zeile_lohn	Tabelle zur Festlegung der Lohnstufen

Allgemeine Informationen

Tabellenname	Erläuterung
u_lod_mpd_urlaub_rueckst	Tabelle zur Erfassung der Urlaubsrückstellungen

2.1.2

Tabellen für den Eingabebereich Personal-Stammdaten

Tabellenname	Erläuterung
u_lod_psd_a1_anvb	Tabelle zur Erfassung der Daten für eine Ausnahmevereinbarung einer A1-Bescheinigung
u_lod_psd_a1_anvb_beschaeft	Tabelle zum Anlegen der Beschäftigungsstellen für eine Ausnahmevereinbarung
u_lod_psd_a1_entsendung	Tabelle zur Erfassung der Daten für eine A1-Bescheinigung (Entsendung/mehrere Mitgliedstaaten/Beamte)
u_lod_psd_a1_entsendung_beschaeft	Tabelle zum Anlegen der festen Beschäftigungsstellen für einen A1-Bescheinigung (Entsendung/mehrere Mitgliedstaaten/Beamte)
u_lod_psd_a1_entsendung_no_einsatzst	Tabelle zum Anlegen der nicht festen Einsatzstellen für mehrere Mitgliedstaaten
u_lod_psd_a1_vor_anvb	Tabelle zur Erfassung der Daten vor einer Ausnahmevereinbarung einer A1-Bescheinigung
u_lod_psd_a1_vor_entsendung	Tabelle zur Erfassung der Daten vor einer Entsendung einer A1-Bescheinigung
u_lod_psd_arbeitszeit_monat	Tabelle für die Erfassung von Arbeitszeitkonten
u_lod_psd_arbeitszeit_regelm	Tabelle zur Erfassung regelmäßiger Arbeitszeiten
u_lod_psd_arbeitszeit_soll	Tabelle zur Speicherung der Soll-Arbeitszeiten
u_lod_psd_arbeitszeitkonto	Tabelle zur Erfassung der Daten für das Arbeitszeitkonto
u_lod_psd_auswertung	Tabelle zur Erfassung von Werten zur Auswertungssteuerung
u_lod_psd_avs_ag_anteil_ein	Tabelle zur Erfassung der einmaligen Anteile Arbeitgeber zur privaten Rentenversicherung
u_lod_psd_avs_ag_anteil_lfd	Tabelle zur Erfassung der lfd. Werte Arbeitgeber-Anteil zur privaten Rentenversicherung
u_lod_psd_avs_ag_manuell_ein	Tabelle zur manuellen Erfassung der einmaligen Arbeitgeber-Anteile zur privaten RV
u_lod_psd_avs_ag_manuell_lfd	Tabelle zur manuellen Erfassung der lfd. Werte Arbeitgeber-Anteil zur privaten Rentenversicherung
u_lod_psd_avs_ag_proz_ein	Erfassung von Werten zur Altersvorsorge %-Anteile Arbeitgeber
u_lod_psd_avs_ag_proz_lfd	Erfassung von Werten zur Altersvorsorge %-Anteile Arbeitgeber
u_lod_psd_avs_an_anteil_ein	Tabelle zur Erfassung der einmaligen Anteile Arbeitnehmer zur privaten Rentenversicherung
u_lod_psd_avs_an_anteil_lfd	Tabelle zur Erfassung der lfd. Werte Arbeitnehmer-Anteil zur privaten Rentenversicherung
u_lod_psd_avs_an_manuell_ein	Tabelle zur manuellen Erfassung der einmaligen Anteile Arbeitnehmer zur privaten RV
u_lod_psd_avs_an_manuell_lfd	Tabelle zur manuellen Erfassung der lfd. Werte

Allgemeine Informationen

Tabellenname	Erläuterung
	Arbeitnehmer-Anteil zur privaten Rentenversicherung
u_lod_psd_avs_an_proz_ein	Erfassung von Werten zur Altersvorsorge %-Anteile Arbeitnehmer
u_lod_psd_avs_an_proz_lfd	Erfassung von Werten zur Altersvorsorge %-Anteile Arbeitnehmer
u_lod_psd_avs_basis	Tabelle zur Erfassung der Basiswerte private Rentenversicherung
u_lod_psd_avs_pausch	Tabelle zur Erfassung der Pauschalsteuer privater Rentenversicherungen
u_lod_psd_avs_uebergr_jah	Tabelle zur Erfassung übergreifender Angaben mit Jahreshistorie zum bAV-Vertrag
u_lod_psd_avs_uebergreifend	Tabelle zur Erfassung übergreifender Angaben zum bAV-Vertrag
u_lod_psd_az_vorbw_bea	Tabelle zur Erfassung der Arbeitszeiten der BEA Vortragswerte
u_lod_psd_ba_urlaub	Erfassen von Urlaubsdaten Baulohn
u_lod_psd_ba_vorwerte	Erfassen von Vortragswerten Baulohn
u_lod_psd_basis_vorbw_bea	Tabelle zur Erfassung der BEA Vortragswerte
u_lod_psd_baugewerbe	Erfassen von Baulohndaten des Mitarbeiters
u_lod_psd_baugewerbe_meldeverf	Angaben zum Melderverfahren Gerüstbauer/Dachdecker-Handwerk
u_lod_psd_beschaeftigung	Erfassen von Beschäftigungszeiträumen des Mitarbeiters
u_lod_psd_beschaeftigungsverbot	Erfassen von Beschäftigungsverboten im Zusammenhang mit Mutterschutz
u_lod_psd_besonderheiten	Erfassung von Besonderheiten wie Kurzarbeit, Heimarbeit etc.
u_lod_psd_dssp	Erfassen gleich bleibende Werte für die Durchschnittsberechnung
u_lod_psd_durchschnittspeicher	Tabelle zur Erfassung von Durchschnittswerten
u_lod_psd_entg_vorbw_bea	Tabelle zur Erfassung der Entgeltdaten Sozialversicherung der BEA Vortragswerte
u_lod_psd_entg2_vorbw_bea	Tabelle zur Erfassung der Entgeltdaten Steuer der BEA Vortragswerte
u_lod_psd_epp_datan	Tabelle zur Kennzeichnung des Anspruchs der Energiepreispauschale
u_lod_psd_fehlz_vorbw_bea	Tabelle zur Erfassung der Fehlzeiten der BEA Vortragswerte
u_lod_psd_fehlzeiten	Tabelle für die Erfassung von Unterbrechungszeiten
u_lod_psd_festbezüge	Tabelle zur Erfassung von Festbezügen
u_lod_psd_firmenwagen	Erfassen von Angaben zu Firmenwagen
u_lod_psd_freibetrag	Erfassen steuerl. Frei-/Hinzurechnungs-Beträge
u_lod_psd_gehaltstabelle	Tabelle zur Speicherung der Zuordnung zu einer Gehaltstabelle
u_lod_psd_individuelle_felder	Tabelle zur Speicherung individueller Felder für z. B. statistische Zwecke
u_lod_psd_individuelle_ueberw	Tabelle zur Erfassung der Daten für individuelle Überweisungen

Allgemeine Informationen

Tabellenname	Erläuterung
u_lod_psd_kindergeld	Erfassung von Daten für die Kindergeldauszahlung
u_lod_psd_ktraeger_verteil	Erfassen Kostenträgerverteilung
u_lod_psd_ik_allgemeines	Erfassung allgemeiner Daten für das Lohnkonto
u_lod_psd_ik_altersvorsorge	Speichern von Daten für die Altersvorsorge im Lohnkonto
u_lod_psd_ik_baulohn_urlaub	Erfassen Urlaubsdaten im Lohnkonto für Baue- werbe
u_lod_psd_ik_brutto_netto_vwl	Erfassen von Werten für Verm. wirks. Leistungen im Lohnkonto
u_lod_psd_ik_kug_wag	Tabelle für die Daten Kurzarbeit/ Winterausfall im Lohnkonto
u_lod_psd_ik_oed	Erfassung von Werten im Lohnkonto für den Öff- fentlichen Dienst
u_lod_psd_ik_sozialvers	Erfassung von Werten der Sozialversicherung im Lohnkonto
u_lod_psd_ik_statistik	Erfassen statistische Daten des Lohnkontos
u_lod_psd_ik_steuer	Erfassen von steuerlichen Daten im Lohnkonto
u_lod_psd_ik_sv_frw_sv_werte	Erfassen von Werten zur freiwilligen Versicherung
u_lod_psd_ik_sv_priv_sv_werte	Erfassung von Werten der privaten Sozialversiche- rung im Lohnkonto
u_lod_psd_lohn_darlehen	Tabelle zur Erfassung von Darlehen
u_lod_psd_lohn_gehalt_bezuege	Tabelle zur Erfassung von Stundenlohn/Vorschuss
u_lod_psd_lohntabelle	Tabelle zur Speicherung der Zuordnung zu einer Lohntabelle
u_lod_psd_ma_bank	Tabelle für Bankverbindungsdaten
u_lod_psd_mitarbeiter	Tabelle für Adress- und Abrechnungsdaten der Mitarbeiter
u_lod_psd_monatslohn	Erfassung von weiteren Festbezügen/ fixen Lohn- teilen
u_lod_psd_monatswerte	Tabelle für die Erfassung von monatlichen Werten
u_lod_psd_mutterschutz	Erfassen von Mutterschutz und Elternzeit
u_lod_psd_nettobeabzug	Erfassen von Netto-Bezüge/-Abzüge
u_lod_psd_oed_allg_ang	Öffentl. Dienst allgemeine Angaben
u_lod_psd_oed_anteil	Öffentl. Dienst Anteil Zuwendung
u_lod_psd_oed_kuerz	Öffentl. Dienst Kürzung ZVK-Pflicht
u_lod_psd_oed_sonderz	Öffentl. Dienst Erfassen Sonderzahlungen
u_lod_psd_oed_statistiken	Öffentl. Dienst Erfassen statistische Werte
u_lod_psd_oed_unt_kig	Öffentl. Dienst Unterdrück. Kinderg.-Zuschlag
u_lod_psd_oed_versorg_vblu	Öffentl. Dienst Erfassen Versorgungsbezüge
u_lod_psd_oed_zul_beamte	Öffentl. Dienst Erfassen Zulagen für Beamte
u_lod_psd_oed_zus_versorg	Öffentl. Dienst Erfassen Zusatzversorgung
u_lod_psd_pfaendung	Tabelle zur Erfassung von Daten zu Pfändungsbe- schlüssen
u_lod_psd_pfaendung_bav	Tabelle zur Erfassung von Angaben zur Pfändbar- keit von Beiträgen zur betrieblichen Altersvorsorge
u_lod_psd_pfaendung_darlehen	Tabelle zur Erfassung von Angaben zur Pfändbar-

Allgemeine Informationen

Tabellenname	Erläuterung
	keit von Darlehensverträgen
u_lod_psd_pfaendung_la	Tabelle zur Erfassung von Angaben zur Pfändbarkeit von Lohnarten
u_lod_psd_pfaendung_vwl	Tabelle zur Erfassung von Angaben zur Pfändbarkeit von Beiträgen zur Vermögensbildung
u_lod_psd_priv_versicherung	Tabelle zur Erfassung von Angaben zur privaten Versicherung
u_lod_psd_schwerbeh	Erfassen Daten Schwerbehindertenabgabe
u_lod_psd_sonstiges	Erfassen Personaldaten Sonstige Angaben
u_lod_psd_sozialversicherung	Tabelle zur Nachberechnung von Sozialversicherungsdaten
u_lod_psd_st_besond	Erfassen von Daten besondere Lohnsteuertabelle
u_lod_psd_st_voragw	Erfassen von Daten zu Steuer Vorarbeitgeberwerte
u_lod_psd_steuer	Tabelle zur Speicherung steuerrelevanter Daten
u_lod_psd_sv_mehrfachbesch	Erfassung von Angaben zu Nebenbeschäftigungen
u_lod_psd_sv_unfall	Erfassen von Daten zur Unfallversicherung
u_lod_psd_sv_unstaendig_besch	Erfassung von Angaben zu unständig Beschäftigten
u_lod_psd_sv_versbez	Erfassen von Daten zu Versorgungsbezügen
u_lod_psd_sv_vorbw	Erfassen von Vorbeschäftigungswerten
u_lod_psd_sv_vorbw_bea	Tabelle zur Erfassung der Sozialversicherungsdaten der BEA Vortragswerte
u_lod_psd_sv_wertguth	Erfassen von Daten zum Wertguthaben
u_lod_psd_taetigkeit	Erfassen von Daten zur Tätigkeit
u_lod_psd_urlaub_rueckst	Erfassen von Urlaubsrückstellungen
u_lod_psd_unfall	Tabelle zur Erfassung der abweichenden Gefahrfahrstellenverteilung
u_lod_psd_vermoegensbildung	Tabelle für die Daten der Vermögensbildung
u_lod_psd_versbez	Tabelle zu Erfassung von Versorgungsbezügen

2.2

Tabellen für die Aufzeichnung von Bewegungsdaten

Tabellenname	Erläuterung
u_lod_bwd_buchung_akkord	Tabelle zur Erfassung von Buchungen für Akkord-Entlohnung
u_lod_bwd_buchung_akkord_nb	Tabelle zur Erfassung von Nachberechnungen der Akkord-Entlohnung
u_lod_bwd_buchung_brutto	Tabelle zur Erfassung von Buchungen für Brutto-Lohn
u_lod_bwd_buchung_kalendarium	Tabelle zur Erfassung von Buchungen für Kalendariumsdaten
u_lod_bwd_buchung_kalendarium_nb	Tabelle zur Erfassung von Nachberechnungen der Kalendariumsdaten
u_lod_bwd_buchung_kilometer	Tabelle für Buchung von Kilometern
u_lod_bwd_buchung_nachber	Tabelle für die Buchung von Nachberechnungen
u_lod_bwd_buchung_netto	Tabelle zur Erfassung von Buchungen für die Netto-Abrechnung
u_lod_bwd_buchung_standard	Tabelle für die Erfassung der Standardbuchung
u_lod_bwd_buchung_stunden	Tabelle für Erfassung von Stundenabrechnungen

SSH

LODAS

Allgemeine Informationen

Fach 1

Tabellenname	Erläuterung
	gen
u_lod_bwd_buchung_tage	Tabelle für Erfassung von Tagesabrechnungen
u_lod_bwd_buchung_vorschuss	Tabelle für die Buchung von Vorschüssen
u_lod_bwd_sonstige_angaben	Tabelle für die Erfassung von sonstigen Buchungen (z. B. für Heimarbeit/Kurzarbeit etc.)
u_lod_bwd_sonstige_angaben_nb	Tabelle für die Nachberechnung von sonstigen Buchungen (z. B. für Heimarbeit/Kurzarbeit)

SSH

LODAS

Datei- und Satzaufbau

Fach 2

Fach 2: Datei- und Satzaufbau

1	Dateibehandlung	2-3
2	Datei- und Satzaufbau	2-4
2.1	Allgemeines	2-4
2.1.1	Allgemeine Information	2-4
2.1.2	Allgemeine Regeln	2-4
2.2	Dateiaufbau	2-5
2.2.1	Abschnitt Allgemein	2-5
2.2.2	Abschnitt Satzbeschreibung	2-6
2.2.3	Abschnitt Entfernen	2-7
2.2.4	Abschnitt Stammdaten	2-8
2.2.5	Abschnitt Bewegungsdaten	2-8
2.2.6	Abschnitt Hinweisdaten	2-9

SSH

LODAS

Fach 2

Datei- und Satzaufbau

1**Dateibehandlung**

Für die Dateibehandlung gelten folgende Grundsätze:

1. Die Daten werden auf eine separate Datendiskette bzw. in einen separaten Datenbereich auf Platte geschrieben.
2. Die Datei wird von der Fremdanwendung erstellt und für die Verarbeitung in LODAS zur Verfügung gestellt. Dabei ist der Name der Datei frei wählbar.
3. Bei einem Fehler muss der Anwender ohne Aufwand erkennen können, welche Daten verfügbar sind. Der Arbeitsaufwand für eine mögliche Rekonstruktion der Daten muss in einer angemessenen Relation zur Neuerstellung der Daten stehen.
4. Die Verwaltung der Dateien liegt in der Verantwortung des Anwenders. Verarbeitete Dateien sollten wieder entfernt werden um eine Doppelverarbeitung zu vermeiden.
5. Fehlerhafte Dateien sollten korrigiert oder wieder neu erstellt werden.

2 Datei- und Satzaufbau**2.1 Allgemeines****2.1.1 Allgemeine Information**

Der Aufbau der Datei unterscheidet sich ganz wesentlich von den bisherigen Schnittstellen-Dateien. Die Datei wird in einzelne Abschnitte unterteilt. Die Abschnitte dienen entweder der Beschreibung der Eingabedaten oder enthalten Informationen über zu entfernende Bewegungsdaten und Beschäftigungszeiträume oder enthalten die zu verarbeitenden Sätze. Die Erläuterung der einzelnen Abschnitte erfolgt unter 2.2.

2.1.2 Allgemeine Regeln

- Die Daten werden im ANSI-Code aufgezeichnet.
- Es dürfen nur Daten **eines** Mandanten in der Datei enthalten sein.
- Es dürfen nur Daten **eines** Abrechnungszeitraumes (Monat) in der Datei enthalten sein.
- Die Daten können auf mehrere Dateien verteilt werden.
- Die Länge der Datensätze ist variabel.
- Als Satzende sind nur die CR/LF-Zeichen zugelassen.
- Textfelder und alphanumerische Felder die zu lang sind, werden rechts abgeschnitten. Numerische Felder werden links abgeschnitten. Werden Felder abgeschnitten, erfolgt eine Warnung im Protokoll.
- Enthält ein Satz mehr Felder, als im Beschreibungssatz angegeben, werden diese Felder ignoriert.
- Bei Datumsfeldern wird das Format TTMMJJJJ (**Tag zweistellig, Monat zweistellig und Jahr vierstellig** mit oder ohne Trennzeichen) erwartet. Dies gilt auch für die Datumsfelder bei denen nur Monat und Jahr (MMJJJJ), oder Jahr (JJJJ) benötigt wird (Hier ist Tag = 01 und der Monat ebenfalls mit 01 als Defaultwert einzugeben).
- Die Aufzeichnung der Daten orientiert sich an der Speicherungsform von LODAS. Die Eingabedaten sind in einzelne Tabellen für die Stammdaten und Bewegungsdaten unterteilt. Die Beschreibung der einzelnen Tabellen erfolgt im Fach 4.
- Über die Schnittstellendatei können nur Bewegungsdaten und Beschäftigungszeiträume mit den dazugehörigen Feldern zur Kündigung/Entlassung entfernt werden.
- In den Stammdaten können nur einzelne Felder gelöscht werden. Die Felder sollten zum Löschen mit dem Wert NULL bestückt werden.
- Die ASCII-Importschnittstelle ist nur bis zur unmittelbaren Vorjahres-Vollversion kompatibel. Beachten Sie bitte, dass Ihre Schnittstelle ggf. zur aktuellen Vollversion angepasst werden muss.

2.2

Dateiaufbau

Die Dateiaufzeichnung der Schnittstellendatei wird in Abschnitten vorgenommen.

Folgende Abschnitte können in der Datei angelegt werden:

- **Abschnitt Allgemein** **zwingend vorgeschrieben**
(Dient zur Identifikation der Datei und der Daten)
- **Abschnitt Satzbeschreibung** **zwingend erforderlich**
(beschreibt die Struktur der nachfolgenden Datensätze)
- **Abschnitt Entfernen** **optional**
(enthält die Informationen über zu entfernende Bewegungsdaten und Beschäftigungszeiträume)
- **Abschnitt Stammdaten** **optional**
(enthält die Stammdaten für Mandanten und/oder Personal)
- **Abschnitt Bewegungsdaten** **optional**
(enthält Bewegungsdaten/Abrechnungsdaten)

Einer der beiden Abschnitte Stammdaten oder Bewegungsdaten muss vorhanden sein.

- **Abschnitt Hinweisdaten** **optional**
(Dieser Abschnitt dient der Weitergabe von Informationen)

2.2.1

Abschnitt Allgemein

Der Abschnitt Allgemein enthält Identifikationsfelder und Formatinformationen. Die Identifikationsfelder sind bis auf die Versionsangabe zwingend erforderlich. Formatfelder sind optional und können entfallen, wenn überall die Defaultwerte verwendet werden. Aufbau des Abschnitts:

[Allgemein]	Abschnittsbezeichnung
Ziel=LODAS	Zwingend
Version_SST=	optional , dieses Feld gibt die Versions-Nummer der Schnittstelle an. Ist die Information nicht vorhanden wird die jeweils aktuelle Version zugrunde gelegt.
Version_DB=	optional , dieses Feld gibt die Version der LODAS-Datenbank an. Ist die Angabe nicht vorhanden wird die aktuelle Version zugrunde gelegt; wenn vorhanden werden evtl. notwendige Konvertierungen vorgenommen. Bitte beachten Sie, dass die ASCII-Schnittstelle nur noch bis zur jeweils unmittelbaren Vorjah-

	res-Vollversion kompatibel ist.
BeraterNr= <Berater-Nr.>	zwingend erforderlich , min. 4 Stellen max. 7 Stellen
MandantenNr= <Mand.-Nr.>	zwingend erforderlich , min. 1 Stelle max. 5 Stellen
Feldtrennzeichen=	optional , Defaultwert = ; mögliche Zeichen ; * \ ~ \$ %
Stringbegrenzer=	optional , Defaultwert= " mögliche Zeichen " ' `
Datumsformat=	optional , Defaultwert = TT.MM.JJJJ Anzahl für Tag und Monat fix 2 Stellen Jahr 4 Stellen, Trennzeichen sind nicht zwingend erforderlich Achtung! Auch für Datumsfelder MM.JJJJ ist das o.g. Format vorgeschrieben. Der Tag wird mit 01 angegeben.
Zahlenkomma=	optional , Default: , mögliche Zeichen , .
Kommentarkennzeichen=	optional , Default: * mögliche Zeichen * ; \ ~ \$ %
StammdatenGueltigAb=	optional , TT.MM.JJJJ (Eingabe entsprechend festgelegtem Datumsformat). Der Wert legt die Datensicht (den Zeitpunkt) fest, ab dem die eingespielten Stammdaten gelten sollen. Fehlt diese Angabe, wird der Abrechnungsstand +1 als GültigAb-Monat angenommen.
BetrieblichePNrVerwenden=	optional , Default: nein Wenn Sie hier ‚Ja‘ angeben wird die ‚Betriebliche Personalnummer‘ als Schlüssel zum Einspielen der Daten verwendet.

Achten Sie bitte darauf, daß Sie bei der Festlegung keine Zeichen doppelt vergeben.

2.2.2

Abschnitt Satzbeschreibung

Dieser Abschnitt ist zwingend erforderlich. Er enthält die Strukturbeschreibung der einzelnen Tabellen in Form von Satzarten.

Satzarten zur Beschreibung der Tabellenstrukturen:

Die Satzarten 1 bis N

Die Satzarten 1 bis N enthalten die Beschreibungen der einzelnen Tabellenstrukturen. Es muss mindestens eine Satzart vorhanden sein. Jede Satzartennummer darf nur einmal verwendet

werden. Für jede Satzart muss die Satzartnummer, der Tabellename und mindestens ein Feldname angegeben werden.

Welche Tabellen für die Weitergabe von Daten zugrunde gelegt werden müssen, entnehmen Sie bitte Fach 1 Kapitel 2.1 Tabellen für die Aufzeichnung von Stammdaten und 2.2 Tabellen für die Aufzeichnung von Bewegungsdaten. Eine detaillierte Erläuterung der einzelnen Tabellen und Beschreibung der Felder erfolgt im Fach 4.

Aufbau:

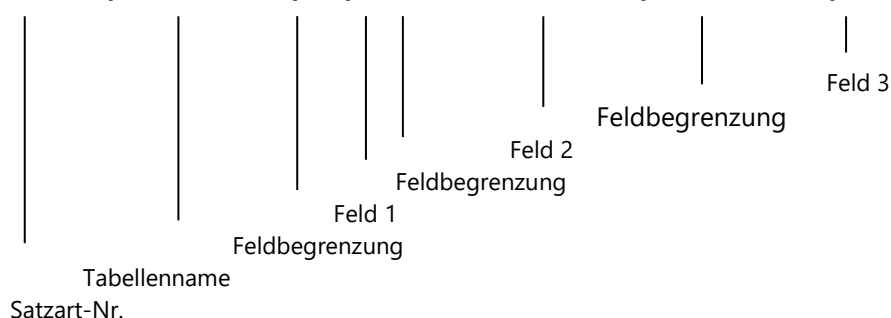
[Satzbeschreibung]

Abschnittsüberschrift

<Satzartnr>;<Tabellename>;<Feldname1>;...;<FeldnameN>;

Beispiel:

1;u_lod_psd_mitarbeiter;pnr#psd;duevo_familiename#psd;adresse_ort#psd;



2.2.3

Abschnitt Entfernen

In diesem Abschnitt werden die Informationen angegeben, die zur Löschung von Bewegungsdaten, Beschäftigungszeiträumen, Festbezügen und Nettobezüge/-abzügen aus den entsprechenden Tabellen erforderlich sind. Der Abschnitt ist optional und kann entfallen wenn keine Daten zu entfernen sind.

Für Werte die aus den Bewegungsdaten gelöscht werden sollen, muss im Abschnitt Satzbeschreibung ein Satz vorhanden sein. Als Mindesteingaben sind der Tabellename und der Abrechnungszeitraum in der Satzbeschreibung einzugeben.

Für Beschäftigungszeiträume die gelöscht werden sollen, muss im Abschnitt Satzbeschreibung ein Satz vorhanden sein. Als Mindesteingaben sind der Tabellename, die Personalnummer und das Eintrittsdatum in der Satzbeschreibung einzugeben. Beachten Sie, dass beim Löschen eines Beschäftigungszeitraumes auch alle zu diesem Beschäftigungszeitraum erfassten Daten zur Kündigung/Entlassung gelöscht werden.

Für Festbezüge bzw. Nettobezüge/-abzüge die gelöscht werden sollen, muss im Abschnitt Satzbeschreibung ein Satz vorhanden sein.

Aufbau:

[Entfernen]

Abschnittsüberschrift

<Satzartnummer>;<Personalnummer>;<Wert1>;...;<WertN>;

<Satzartnummer>;<Personalnummer>;<Eintrittsdatum>;

<Satzartnummer>;<Personalnummer>;<Festbezugs-ID>;
bzw. <Satzartnummer>;<Personalnummer>;<Nettoabzugs/-bezugs-ID>;

2.2.4

Abschnitt Stammdaten

Dieser Abschnitt enthält die zu übernehmenden Stammdaten. Der Abschnitt ist optional und kann entfallen, wenn keine Stammdaten übernommen werden sollen. In diesem Fall **muss** aber der Abschnitt Bewegungsdaten vorhanden sein.

Die Anzahl der Werte je Satzart muss der Feldanzahl der Satzart aus dem Abschnitt Satzbeschreibung entsprechen. Andernfalls werden die Felder die zuviel sind abgeschnitten. Ist ein Feld nicht belegt, sind die entsprechenden Feldtrennzeichen zu setzen (z. B. ;;). Sollte für diesen Satz in LODAS schon ein Wert vorhanden sein wird dieser nicht verändert. Bei gesetzten Feldern wird der Wert in LODAS überschrieben. Ist der Wert ein Textfeld, so muß er zwischen Stringbegrenzern stehen (Beispiel **'Text'**).

Schlüsselfelder müssen immer mit angegeben werden
(Beispiel Personalnummer, Krankenkassennummer, Lohnart etc.).

Aufbau:

[Stammdaten] Abschnittsüberschrift

<Satzartnummer>;<Wert1>;...;<WertN>;

Beispiel:

1;123;Testmann;Entenhausen;

The diagram illustrates the structure of the example string **1;123;Testmann;Entenhausen;** with the following labels:

- 1**: Satzartnummer
- ;**: Feldbegrenzung
- 123**: Feld pnr#psd (**Schlüsselfeld, zwingend erforderlich**)
- ;**: Feldbegrenzung
- Testmann**: Feld duevo_familiename#psd
- ;**: Feldbegrenzung
- Entenhausen**: Feld adresse_ort#psd
- ;**: Feldbegrenzung
- : Feld adresse_ort#psd
- : Feld adresse_ort#psd

2.2.5

Abschnitt Bewegungsdaten

Dieser Abschnitt enthält die zu übernehmenden Bewegungsdaten. Der Abschnitt ist optional und kann entfallen wenn keine Bewegungsdaten übernommen werden sollen. In diesem Fall **muss** der Abschnitt Stammdaten aber vorhanden sein.

Die Anzahl der Werte je Satzart muss der Feldanzahl der Satzart aus dem Abschnitt Satzbeschreibung entsprechen. Sind zu viele Felder vorhanden, werden die Felder abgeschnitten. Wenn ein Feld nicht belegt werden soll, sind entsprechende Feldtrennzeichen zu setzen (Beispiel: ;;). Bewegungsdaten werden immer an bestehende Sätze angehängt. Fehlende Felder bleiben leer. Ist das Wertfeld ein Text-String, so muss es zwischen Stringbegrenzern (z. B. **'Textfeld'**) stehen. **Schlüsselfelder müssen immer mit angegeben werden.**

Aufbau:

[Bewegungsdaten] Abschnittsüberschrift
<Satzartnummer>;<Wert1>;...;<WertN>;

2.2.6**Abschnitt Hinweisdaten**

Dieser Abschnitt ist optional und kann entfallen wenn keine Hinweise ausgegeben werden sollen. Mit diesem Abschnitt können z.B. Hinweise an den Sachbearbeiter in der Kanzlei weitergegeben werden. Ist der Abschnitt vorhanden, wird der Text im Prüfprotokoll angezeigt.

Aufbau:

[Hinweisdaten] Abschnittsüberschrift
'Dieser Text ist ein Hinweis für den Sachbearbeiter'

Weitere Textmöglichkeiten bestehen mit der Eingabe von Kommentaren in der Schnittstellen-Datei. Die Kommentare werden aber nicht im Prüfprotokoll angezeigt. Vor dem Kommentar ist das Kommentarkennzeichen zu setzen.

Beispiel:

* **Kommentar**

SSH

LODAS

Musterdaten

Fach 3

Fach 3: Musterdaten

1	Aufzeichnung einer Musterdatei	3-3
2	Erläuterung der Musterdatei	3-5
2.1	Dateiname	3-5
2.2	Abschnitt Allgemein	3-5
2.3	Abschnitt Satzbeschreibung	3-6
2.4	Abschnitt Entfernen	3-8
2.5	Abschnitt Stammdaten	3-9
2.6	Abschnitt Bewegungsdaten	3-11
2.7	Abschnitt Hinweisdaten	3-14
3	Betriebliche Personalnummer als Schlüsselfeld verwenden	3-15
3.1	Musterdatei	3-15
3.2	Besonderheiten	3-16

SSH

LODAS

Fach 3

Musterdaten

1

Aufzeichnung einer Musterdatei**Dateiname:** LS_Muster_BWG.txt**[Allgemein]**

Ziel=LODAS
Version_SST=1.0
Version_DB=14.05
BeraterNr=28547
MandantenNr=90909
Datumsformat=TT/MM/JJJJ
Stringbegrenzer=''
StammdatenGueltigAb=01/01/2024

*Alle weiteren Formate entsprechen den Default-Werten

[Satzbeschreibung]

1;u_lod_psd_mitarbeiter;pnr#psd;duevo_familiennamen#psd;duevo_vorname#psd;adresse_ort#psd;adresse_plz#psd;staatsangehoerigkeit#psd;familienstand#psd;geburtsdatum_ttmj#psd;
2;u_lod_mpd_adr_daten;name_unternehmen_kurz#mad;adresse_inland_strasse#mad;adresse_inland_plz#mad;adresse_inland_ort#mad;

3;u_lod_bwd_buchung_standard;abrechnung_zeitraum#bwd;bs_wert_butab#bwd;bs_nr#bwd;la_eigene#bwd;pnr#bwd;

4;u_lod_psd_steuer;pnr#psd;st_klasse#psd;gemeindeschluessel_allg#psd;
5;u_lod_bwd_buchung_brutto;abrechnung_zeitraum#bwd;pnr#bwd
6;u_lod_bwd_buchung_kalendarium;abrechnung_zeitraum#bwd;kalendertag#bwd;kalenderwochene#bwd;wochentag#kal;pnr#bwd;stunden_pro_tag#bwd;la_eigene#bwd;as_kal#bwd;
7;u_lod_psd_beschaeftigung;pnr#psd;eintrittsdatum#psd;

[Entfernen]

3;01/01/2021;
5;01/01/2021;5;
7;1;17/02/2000;

[Stammdaten]

1;1;'Arbeitnehmer';'Franz';'Teststadt';98765;000;0;02.03.1958;
1;12;'';
4;1;3;09564000;
1;2;'';'Neudorf';55555;000;05.05.77;
4;3;3;09564000;
2;'Testbetrieb';'Testweg 7';99999;'Testort';
4;12;1;09564000;
4;5;5;09564000;
4;4;2;09564000;

[Bewegungsdaten]

3;01/01/2024;4500,00;02;100;3;
3;01/01/2024;100,00;01;200;14;
3;01/01/2024;40,00;01;200;14;
6;01/01/2024;08;02;Di;10;8,50;1;1;

SSH

LODAS

Fach 3

Musterdaten

6;01/01/2024;09;02; Mi;10;7,50;1;1;
6;01/01/2024;10;02; Do;10;8,00;1;1;
6;01/01/2024;11;02; Fr;10;7,50;1;1;
6;01/01/2024;14;02; Mo;10;5,00;1;1;

[Hinweisdaten]

'Für die neuen Personalstammdaten müssen in LODAS noch die Stundensätze erfasst werden'

2 Erläuterung der Musterdatei

2.1 Dateiname

LS_Muster_BWG.txt

Der Dateiname für die Schnittstellendatei ist frei wählbar.

2.2 Abschnitt Allgemein

[Allgemein]

→ Muss-Feld

Bezeichnung des Abschnitts

Ziel=LODAS

→ Muss-Feld

Ziel der Schnittstellendaten

Version_DB=14.05

→ Feld ist optional

Versions-Nr. der Datenbank; wichtige Angabe für u. U. notwendige Konvertierungen, wird nichts eingegeben wird die aktuelle Version zu Grunde gelegt.

Bitte beachten Sie, dass die ASCII-Schnittstelle nur bis zur jeweils unmittelbaren Vorjahres-Vollversion kompatibel ist.

BeraterNr=28547

→ Muss-Feld

Nummer des Beraters für den die Daten erstellt wurden

MandantenNr=90909

→ Muss-Feld

Nummer des Mandanten für den die Daten erstellt wurden. Es dürfen **pro Datei nur Daten für einen Mandanten** erstellt werden.

Datumsformat=TT/MM/JJJJ

→ optional (Default: TT.MM.JJJ)

Stringbegrenzer='

→ optional (Default: ")

StammdatenGueltigAb=01/01/2024

→ optional

Gibt an, ab welchem Zeitraum die neuen Stammdaten gelten sollen. Ist kein Datum angegeben, werden die Daten unter dem GültigAb-Datum aktueller Abrechnungsmonat +1 gespeichert. Pro Schnittstellendatei kann nur ein GueltigAb-Datum angegeben werden.

*Alle weiteren Formate entsprechen den Default-Werten (Kommentarzeile, die nur in Schnittstellendatei erscheint. Dieser Kommentar wird nicht in das Protokoll übernommen)

2.3

Abschnitt Satzbeschreibung

[Satzbeschreibung]

→ Muss-Feld

Beschreibungssatz 1

Feld

1

u_lod_psd_mitarbeiter

pnr#psd

duevo_familiename#psd

duevo_vorname#psd

adresse_ort#psd

adresse_plz#psd

staatsangehoerigkeit#psd

familienstand#psd

geburtsdatum_ttmj#psd;

Erläuterung

Satzartnummer (Nummer mit der die Datensätze eingereicht werden)

Tabelle Personal-Stammdaten mit Adressdaten für den Mitarbeiter

Personal-Nummer des Mitarbeiters

Familiename des Mitarbeiters

Vorname des Mitarbeiters

Wohnort des Mitarbeiters

Postleitzahl des Mitarbeiters

Staatsangehörigkeit des Mitarbeiters

Familienstand des Mitarbeiters

Geburtsdatum des Mitarbeiters

Achtung! Dieses Datumsfeld weicht von der Behandlung anderer Datumsfelder ab.

Um eine richtige Speicherung in der Datenbank zu erreichen, muss die Eingabe folgendermaßen erfolgen:

TT.MM.JJ oder TT.MM.JJJJ oder TTMMJJ oder TTMMJJJJ

Nur wenn die Eingabe in der oben genannten Beschreibung erfolgt, ist gewährleistet, dass das Datum richtig gespeichert wird und somit eine erfolgreiche Prüfung der Versicherungsnummer erfolgt.

Beschreibungssatz 2

Feld

2

u_lod_mpd_adr_datan

name_unternehmen_kurz#mad

adresse_inland_stasse#mad

adresse_inland_plz#mad

adresse_inland_ort#mad

Erläuterung

Satzartnummer (Nummer mit der die Datensätze eingereicht werden)

Tabelle für Mandanten-Programm- und Adressdaten

Kurzbezeichnung des Unternehmens

Straße des Unternehmens

Postleitzahl des Unternehmens

Unternehmenssitz (Ort)

Beschreibungssatz 3**Feld**

3

u_lod_bwd_buchung_standard

abrechnung_zeitraum#bwd

bs_wert_butab#bwd

bs_nr#bwd

la_eigene#bwd

pnr#bwd

Erläuterung

Satzartnummer (Nummer mit der die Datensätze eingereicht werden)

Tabelle für Bewegungsdaten Standardbuchungen

Abrechnungszeitraum

Wertfeld für die Buchung

Bearbeitungsschlüssel

Lohnart (eigene Nummer) unter der die Buchungen erfasst werden

Personalnummer für die eingereichten Buchungen

Beschreibungssatz 4**Feld**

4

u_lod_psd_steuer

pnr#psd

st_klasse#psd

Erläuterung

Satzartnummer (Nummer mit der die Datensätze eingereicht werden)

Tabelle Personalstammdaten steuerliche Daten

Personalnummer für die Eingaben erfolgen

Steuerklasse des Arbeitnehmers

Beschreibungssatz 5**Feld**

5

u_lod_bwd_buchung_brutto

abrechnung_zeitraum#bwd

pnr#bwd

Erläuterung

Satzartnummer (Nummer mit der die Datensätze eingereicht werden)

Tabelle Bewegungsdaten Brutto-Werte buchen

Monat der Abrechnung

Personalnummer für die Eingaben erfolgen

Beschreibungssatz 6**Feld**

6

u_lod_bwd_buchung_kalendarium

abrechnung_zeitraum#bwd

kalendertag#bwd

kalenderwoche#bwd

Erläuterung

Satzartnummer (Nummer mit der die Datensätze eingereicht werden)

Tabelle Bewegungsdaten Kalendariumswerte eingeben

Monat der Abrechnung

Kalendertag im Abr.-Monat

Kalenderwoche des Abr.-Jahres

wochentag#bwd	Wochentag (Eingabe 1.Buchstabe groß, 2. Buchstabe klein z.B. Mo, Di)
pnr#bwd	Personalnummer für die Eingaben erfolgen
stunden_pro_tag#bwd	Anzahl Stunden pro Tag
la_eigene#bwd	geschlüsselte Lohnart für Kalendariumsbuchungen
as_kal#bwd	Ausfallschlüssel

Die Reihenfolge der Beschreibungssätze ist wahlfrei. Der Anwender kann selbst festlegen in welcher Reihenfolge Beschreibungssätze für Stamm- und/oder Bewegungsdaten angelegt werden.

2.4

Abschnitt Entfernen

[Entfernen]

Beschreibung der Entfernenensätze:

1. Satz

Feld

3

01/01/2024

Beschreibung

Satzart-Nr. (Bezug zu Tabellenbeschreibungssatz, hier
Tabelle für Bewegungsdaten Standard-Buchungen)

Abrechnungszeitraum (**Schlüsselfeld muss angegeben werden**)

Alle Standard-Buchungen für diesen Zeitraum werden entfernt

2. Satz

Feld

5

01/01/2024

Beschreibung

Satzart-Nr. (Bezug zu Tabellenbeschreibungssatz, hier
Tabelle für Bewegungsdaten Brutto-Buchungen)

Abrechnungszeitraum (**Schlüsselfeld muss angegeben werden**)

5

Personalnummer

Nur Brutto-Buchungssätze für diesen Abrechnungszeitraum und diese Personalnummer werden entfernt

3. Satz

Feld

7

1

Beschreibung

Satzart-Nr. (Bezug zu Tabellenbeschreibungssatz, hier
Tabelle für Beschäftigungszeiträume)

Personalnummer

17/02/2000

Eintrittsdatum (**Schlüsselfeld muss angegeben werden**)

2.5

Abschnitt Stammdaten

[Stammdaten]

Beschreibung der Stammsätze:

1. Satz

Feld

Beschreibung

1

Satzart-Nr. (Bezug zu Tabellenbeschreibungssatz, hier
Tabelle für Personalstammdaten (Adressdaten))

1

Personalnummer (**Schlüsselfeld muss angegeben werden**)

'Arbeitnehmer'

Name des Mitarbeiters

'Franz'

Vorname des Mitarbeiters

'Teststadt'

Wohnort des Mitarbeiters

98765

Postleitzahl des Mitarbeiters

000

Staatsangehörigkeit des Mitarbeiters (Bundesrepublik
Deutschland)

0

Familienstand des Mitarbeiters (ledig)

02.03.1958

Geburtsdatum des Mitarbeiters

Achtung! Besondere Eingabe lt. Beschreibung in
Satzbeschreibung beachten

2. Satz

Feld

Beschreibung

1

Satzart-Nr.

12

Personalnummer (**Schlüsselfeld muss angegeben werden**)

.....

Die Felder Name, Vorname, Wohnort, Postleitzahl wurden
nicht benötigt, die Feldtrennzeichen wurden entsprechend
gesetzt.

3. Satz

Feld

Beschreibung

4

Satzart-Nr. (Tabelle für steuerliche Daten)

1

Personalnummer für diesen Stammdatensatz

3

Steuerklasse des Mitarbeiters

SSH

LODAS

Fach 3

Musterdaten

4. Satz

Feld

1
2
...
'Neudorf'
55555
000
..
05.05.77

Beschreibung

Satzart-Nr. (Tabelle Personaldaten)
Personalnummer
Name/Vorname werden nicht verändert
Wohnort
Postleitzahl
Staatsangehörigkeit
Familienstand wird nicht verändert
Geburtsdatum des Mitarbeiters

Achtung! Besondere Eingabe lt. Beschreibung in Satzbeschreibung beachten

5. Satz

Feld

4
3
3

Beschreibung

Satzart-Nr. (Tabelle Personaldaten steuerlich)
Personalnummer
Steuerklasse

6. Satz

Feld

2
'Testbetrieb'
'Testweg 7'
99999
'Testort'

Beschreibung

Satzart-Nr. (Tabelle Mandantendaten)
Name des Unternehmens (Kurz)
Straße des Firmensitzes
Postleitzahl
Firmensitz (Ort)

7. Satz

Feld

4
12
1

Beschreibung

Satzart-Nr. (Tabelle Personaldaten steuerlich)
Personalnummer
Steuerklasse

SSH

LODAS

Musterdaten

Fach 3

8. Satz

Feld	Beschreibung
4	Satzart-Nr. (Tabelle Personaldaten steuerlich)
5	Personalnummer
5	Steuerklasse

9. Satz

Feld	Beschreibung
4	Satzart-Nr. (Tabelle Personaldaten steuerlich)
4	Personalnummer
2	Steuerklasse

2.6

Abschnitt Bewegungsdaten

[Bewegungsdaten]

1. Satz

Feld	Beschreibung
3	Tabelle für Bewegungsdaten (Standard-Buchungen)
01/01/2024	Buchungszeitraum der Buchung (zwingend erforderlich)
4500,00	Wertfeld (Buchung Brutto-Gehalt)
02	Bearbeitungsschlüssel (Bruttowerte)
100	eigene Lohnart für Gehaltsbuchungen
3	Personalnummer (Schlüsselfeld zwingend erforderlich)

2. Satz

Feld	Beschreibung
3	Tabelle für Bewegungsdaten (Standard-Buchungen)
01/01/2024	Buchungszeitraum der Buchung (zwingend erforderlich)
100,00	Anzahl Stunden
01	Bearbeitungsschlüssel (Stundenbuchungen)
200	eigene Lohnart für Stundenlohn
14	Personalnummer (Schlüsselfeld zwingend erforderlich)

3. Satz**Feld****Beschreibung**

3

Tabelle für Bewegungsdaten (Standard-Buchungen)

01/01/2024

Buchungszeitraum der Buchung (**zwingend erforderlich**)

40,00

Anzahl Stunden

01

Bearbeitungsschlüssel (Stundenbuchungen)

200

eigene Lohnart für Stundenlohn

14

Personalnummer (**Schlüsselfeld zwingend erforderlich**)**4. Satz****Feld****Beschreibung**

6

Tabelle für Bewegungsdaten (Kalendarium)

01/01/2024

Buchungszeitraum der Buchung (**zwingend erforderlich**)

08

Tag des Monats

02

Kalenderwoche

Di

Wochentag

10

Personalnummer (**Schlüsselfeld zwingend erforderlich**)

8,50

Stunden

1

Ausfallschlüssel (Stunden)

1

eigene Lohnart (Stundenlohn)

5. Satz**Feld****Beschreibung**

6

Tabelle für Bewegungsdaten (Kalendarium)

01/01/2024

Buchungszeitraum der Buchung (**zwingend erforderlich**)

09

Tag des Monats

02

Kalenderwoche

Mi

Wochentag

10

Personalnummer (**Schlüsselfeld zwingend erforderlich**)

7,50

Stunden

1

Ausfallschlüssel (Stunden)

1

eigene Lohnart (Stundenlohn)

6. Satz**Feld****Beschreibung**

6	Tabelle für Bewegungsdaten (Kalendarium)
01/01/2024	Buchungszeitraum der Buchung (zwingend erforderlich)
10	Tag des Monats
02	Kalenderwoche
Do	Wochentag
10	Personalnummer (Schlüsselfeld zwingend erforderlich)
8,00	Stunden
1	Ausfallschlüssel (Stunden)
1	eigene Lohnart (Stundenlohn)

7. Satz**Feld****Beschreibung**

6	Tabelle für Bewegungsdaten (Kalendarium)
01/01/2024	Buchungszeitraum der Buchung (zwingend erforderlich)
11	Tag des Monats
02	Kalenderwoche
Fr	Wochentag
10	Personalnummer (Schlüsselfeld zwingend erforderlich)
7,50	Stunden
1	Ausfallschlüssel (Stunden)
1	eigene Lohnart (Stundenlohn)

8. Satz**Feld****Beschreibung**

6	Tabelle für Bewegungsdaten (Kalendarium)
01/01/2024	Buchungszeitraum der Buchung (zwingend erforderlich)
14	Tag des Monats
02	Kalenderwoche
Mo	Wochentag
10	Personalnummer (Schlüsselfeld zwingend erforderlich)
5,00	Stunden
1	Ausfallschlüssel (Stunden)
1	eigene Lohnart (Stundenlohn)

SSH

LODAS

Fach 3

Musterdaten

2.7

Abschnitt Hinweisdaten

[Hinweisdaten]

‘ Für die neuen Personalstammdaten müssen in LODAS noch die Stundensätze erfasst werden ‘

Die im Abschnitt Hinweisdaten erfassten Textdaten werden im Übernahme-Protokoll angezeigt.
Somit können über diesen Weg wichtige Informationen über die erstellten Daten weitergeleitet werden.

3

Betriebliche Personalnummer als Schlüsselfeld verwenden

Sie haben die Möglichkeit die Betriebliche Personalnummer an Stelle der Mitarbeiternummer als Schlüsselfeld für das Einlesen von Daten über die Schnittstelle zu verwenden.

3.1

Musterdatei

Dateiname: **LS_Muster_Betr_PNr.txt**

[Allgemein]
 Ziel=Lodas
 Version_SST=1.0
 Version_DB=14.05
 BeraterNr=28547
 MandantenNr=90909
 Feldtrennzeichen=;
 Zahlenkomma=,
 Datumsformat=TT.MM.JJJJ
 Stringbegrenzer=""
 Kommentarzeichen=*
 StammdatenGueltigAb=01.01.2024
 BetrieblichePNrVerwenden=Ja

*Betriebliche Personalnummer

*Die Betriebliche Personalnummer ist alphanumerisch, so dass Sie mit dieser *Personalnummer betriebliche Strukturen abbilden können.

*Sie muss innerhalb eines Mandanten eindeutig sein.

*Sie haben die Möglichkeit die Betriebliche Personalnummer an Stelle der *Mitarbeiternummer als Schlüsselfeld für das Einlesen von Daten über die *Schnittstelle zu verwenden. Setzen Sie dazu in der Import-Datei im Abschnitt *[Allgemein] den Eintrag BetrieblichePNrVerwenden= Ja.

*(siehe Schnittstellenhandbuch LODAS, Fach 3, Punkt 3: Betriebliche *Personalnummer als Schlüsselfeld *verwenden)

[Satzbeschreibung]

1;u_lod_psd_mitarbeiter;pnr_betriebliche#psd;duevo_familiennamen#psd;duevo_vorname#psd;adresse_strassenname#psd;adresse_strasse_nr#psd;adresse_ort#psd;adresse_plz#psd;staatsangehoerigkeit#psd;geburtsdatum_ttmj#psd;geschlecht#psd;familienstand#psd;sozialversicherung_nr#psd;

3;u_lod_mpd_krankenkasse;krankenkasse_nr#mpd;kk_betr_nr#mpd;krankenkasse_bezeichnung#mpd;beitrags_kto_nr_mandant#mpd;kk_lastschrifteinzug#mpd;

4;u_lod_mpd_lohnart;la_eigene#mpd;stla#mpd;la_bezeichnung#mpd;la_faktorschluesel#mpd;

11;u_lod_psd_taetigkeit;pnr_betriebliche#psd;rv_beitragsgruppe#psd;persgrs#psd;

12;u_lod_psd_steuern;pnr_betriebliche#psd;st_klasse#psd;kfb_anzahl#psd;konf#psd;

13;u_lod_psd_sozialversicherung;pnr_betriebliche#psd;kv_bgrs#psd;rv_bgrs#psd;av_bgrs#psd;kk_nr#psd;pv_bgrs#psd;uml_schluesel#psd;

Musterdaten

14;u_lod_psd_beschaeftigung;pnr_betriebliche#psd;eintrittdatum#psd;austrittdatum#psd;arbeitsverhaeltnis#psd;schriftl_befristung#psd;datum_urspr_befr#psd;abschl_befr_arbvertr#psd;verl_befr_arbvertr#psd;befr_gr_2_monate#psd;

34;u_lod_bwd_buchung_stunden;abrechnung_zeitraum#bwd;pnr_betriebliche#psd;stunden#bwd;la_eigene#bwd; kostenstelle#bwd;

[Stammdaten]

1;"BPNR 1234";"Müller";"Franz";"Baustraße"; "27";"Teststadt";98765;000;23.02.1958;
0;1;50230258A003;
3;444;1058933;'BAU Ost';123456789;1;
4;440;101;'Stundenlohn';;

11;"BPNR 1234";0;1;
12;"BPNR 1234";2;5;1;
13;"BPNR 1234";1;1;1;444;1;2;
14;"BPNR 1234";01/01/1991;31/12/2012;1;0;31/12/2012;01/01/1991;;1;

[Bewegungsdaten]

34;01.03.2022;"BPNR 1234";152,75;440;"01308722";

[Hinweisdaten]

Diese Datei dient als Muster für die Verwendung der betrieblichen Personalnummer bei der Weitergabe von Daten eines externen Systems an die Schnittstelle für LODAS;
Zur Vollständigkeit werden die Daten für die Krankenkasse, Lohnarten und das Anlegen von Mitarbeitern ebenfalls in der Schnittstellendatei hinterlegt.

3.2

Besonderheiten

Wenn Sie beim Einspielen von Daten über die Schnittstelle die Betriebliche Personalnummer als Schlüsselfeld verwenden, müssen Sie folgende Besonderheiten beachten:

- Um die Betriebliche Personalnummer als Schlüsselfeld beim Einspielen zu verwenden, erfassen Sie in der Import-Datei im Abschnitt [Allgemein] den Eintrag BetrieblichePNrVerwenden= Ja
- Die Betriebliche Personalnummer muss innerhalb eines Mandanten eindeutig sein. Zulässige Zeichen sind sämtliche Ziffern und Buchstaben sowie ein Großteil der Sonderzeichen.
- Die Betriebliche Personalnummer eines Mitarbeiters kann im Gegensatz zur Mitarbeiternummer geändert werden, solange Sie innerhalb des Mandanten eindeutig bleibt.
- Bei der Neuanlage eines Mitarbeiters können Sie entweder die Betriebliche Personalnummer und die gewünschte Mitarbeiternummer oder nur die Betriebliche Personalnummer angeben. Wird nur die Betriebliche Personalnummer angegeben vergibt LODAS automatisch die nächste freie Mitarbeiternummer.
Bei der Neuanlage eines Mitarbeiters müssen die Personaldatensätze, wie bisher, in die Tabelle u_lod_psd_mitarbeiter eingespielt werden.

SSH

LODAS

Musterdaten

Fach 3

-
- Wenn Sie die Betriebliche Personalnummer als Schlüssel für den Import verwenden, können Sie die Betriebliche Personalnummer nicht löschen. Um die Betriebliche Personalnummer löschen zu können, muss der Wert „BetrieblichePNrVerwenden=Nein“ gesetzt werden.

Beschreibung der Eingabefelder

Fach 4: Beschreibung der Eingabefelder

0	Erläuterung zur Beschreibung der Eingabefelder	4-7
1	Beschreibung der Tabellenfelder Mandantendaten	4-9
1.1	Tabelle: u_lod_mpd_a1_beschaeftstelle	4-9
1.2	Tabelle: u_lod_mpd_a1_bescheinigung	4-9
1.3	Tabelle: u_lod_mpd_abteilung	4-10
1.4	Tabelle: u_lod_mpd_adr_daten	4-10
1.5	Tabelle: u_lod_mpd_arbeitszeit_soll	4-11
1.6	Tabelle: u_lod_mpd_arbeitszeit_sonst	4-12
1.7	Tabelle: u_lod_mpd_auftragsvers	4-14
1.8	Tabelle: u_lod_mpd_ausfuehrungstermin	4-14
1.9	Tabelle: u_lod_mpd_azk	4-15
1.10	Tabelle: u_lod_mpd_bank	4-16
1.11	Tabelle: u_lod_mpd_bank_ausfuehrungster	4-16
1.12	Tabelle: u_lod_mpd_bank_zahlungen	4-22
1.13	Tabelle: u_lod_mpd_bau_ma_variante	4-22
1.14	Tabelle: u_lod_mpd_baugewerbe	4-23
1.15	Tabelle: u_lod_mpd_baustelle	4-25
1.16	Tabelle: u_lod_mpd_bav_ag_zuschuss	4-25
1.17	Tabelle: u_lod_mpd_beschaeftigungsbetr	4-26
1.18	Tabelle: u_lod_mpd_differenzvortraege	4-27
1.19	Tabelle: u_lod_mpd_epp_daten	4-29
1.20	Tabelle: u_lod_mpd_fibu_buchung_aufbau	4-29
1.21	Tabelle: u_lod_mpd_fibu_buchungstext	4-30
1.22	Tabelle: u_lod_mpd_fibu_konten_basis	4-31
1.23	Tabelle: u_lod_mpd_fibu_konten_la	4-31
1.24	Tabelle: u_lod_mpd_fibu_konten_netto	4-31
1.25	Tabelle: u_lod_mpd_fibu_konten_sonst	4-32
1.26	Tabelle: u_lod_mpd_firmenwagen	4-37
1.27	Tabelle: u_lod_mpd_gehaltstabelle	4-37

SSH

LODAS

Fach 4

Beschreibung der Eingabefelder

1.28	Tabelle: u_lod_mpd_kk_beitragsschuld	4-39
1.29	Tabelle: u_lod_mpd_kostenstelle	4-40
1.30	Tabelle: u_lod_mpd_kostentraeger	4-40
1.31	Tabelle: u_lod_mpd_krankenkasse	4-41
1.32	Tabelle: u_lod_mpd_lohnart	4-42
1.33	Tabelle: u_lod_mpd_lohntabelle	4-44
1.34	Tabelle: u_lod_mpd_mandant	4-44
1.35	Tabelle: u_lod_mpd_nebenbuch	4-46
1.36	Tabelle: u_lod_mpd_nettobeabzug	4-49
1.37	Tabelle: u_lod_mpd_oed_allg_ang	4-49
1.38	Tabelle: u_lod_mpd_oed_allg_bank	4-50
1.39	Tabelle: u_lod_mpd_oed_sonderz	4-51
1.40	Tabelle: u_lod_mpd_oed_statistiken	4-52
1.41	Tabelle: u_lod_mpd_oed_uml_beitr	4-53
1.42	Tabelle: u_lod_mpd_oed_versorg_vblu	4-54
1.43	Tabelle: u_lod_mpd_steuer	4-56
1.44	Tabelle: u_lod_mpd_sv	4-58
1.45	Tabelle: u_lod_mpd_tab_zeile_gehalt	4-61
1.46	Tabelle: u_lod_mpd_tab_zeile_lohn	4-62
1.47	Tabelle: u_lod_mpd_urlaub_rueckst	4-63
2	Beschreibung der Tabellenfelder Personalstammdaten	4-64
2.1	Tabelle: u_lod_psd_a1_anvb	4-64
2.2	Tabelle: u_lod_psd_a1_anvb_beschaeft	4-65
2.3	Tabelle: u_lod_psd_a1_entsendung	4-66
2.4	Tabelle: u_lod_psd_a1_entsendung_beschaeft	4-68
2.5	Tabelle: u_lod_psd_a1_entsendung_no_einsatzst	4-69
2.6	Tabelle: u_lod_psd_a1_vor_anvb	4-69
2.7	Tabelle: u_lod_psd_a1_vor_entsendung	4-69
2.8	Tabelle: u_lod_psd_arbeitszeit_monat	4-69
2.9	Tabelle: u_lod_psd_arbeitszeit_regelm	4-70
2.10	Tabelle: u_lod_psd_arbeitszeit_soll	4-72
2.11	Tabelle: u_lod_psd_arbeitszeitkonto	4-72

SSH

LODAS

Beschreibung der Eingabefelder

Fach 4

2.12	Tabelle: u_lod_psd_auswertung	4-74
2.13	Tabelle: u_lod_psd_avs_ag_anteil_ein	4-75
2.14	Tabelle: u_lod_psd_avs_ag_anteil_lfd	4-75
2.15	Tabelle: u_lod_psd_avs_ag_manuell_ein	4-75
2.16	Tabelle: u_lod_psd_avs_ag_manuell_lfd	4-76
2.17	Tabelle: u_lod_psd_avs_ag_proz_ein	4-76
2.18	Tabelle: u_lod_psd_avs_ag_proz_lfd	4-77
2.19	Tabelle: u_lod_psd_avs_an_anteil_ein	4-77
2.20	Tabelle: u_lod_psd_avs_an_anteil_lfd	4-78
2.21	Tabelle: u_lod_psd_avs_an_manuell_ein	4-79
2.22	Tabelle: u_lod_psd_avs_an_manuell_lfd	4-79
2.23	Tabelle: u_lod_psd_avs_an_proz_ein	4-80
2.24	Tabelle: u_lod_psd_avs_an_proz_lfd	4-81
2.25	Tabelle: u_lod_psd_avs_basis	4-82
2.26	Tabelle: u_lod_psd_avs_pausch	4-84
2.27	Tabelle: u_lod_psd_avs_uebergr_jah	4-85
2.28	Tabelle: u_lod_psd_avs_uebergreifend	4-85
2.29	Tabelle: u_lod_psd_az_vorbw_bea	4-85
2.30	Tabelle: u_lod_psd_ba_urlaub	4-86
2.31	Tabelle: u_lod_psd_ba_vorwerte	4-86
2.32	Tabelle: u_lod_psd_basis_vorbw_bea	4-91
2.33	Tabelle: u_lod_psd_baugewerbe	4-91
2.34	Tabelle: u_lod_psd_baugewerbe_meldeverf	4-94
2.35	Tabelle: u_lod_psd_beschaeftigung	4-94
2.36	Tabelle: u_lod_psd_beschaeftigungsverbot	4-98
2.37	Tabelle: u_lod_psd_besonderheiten	4-98
2.38	Tabelle: u_lod_psd_dssp	4-101
2.39	Tabelle: u_lod_psd_durchschnittspeicher	4-103
2.40	Tabelle: u_lod_psd_entg_vorbw_bea	4-105
2.41	Tabelle: u_lod_psd_entg2_vorbw_bea	4-105
2.42	Tabelle: u_lod_psd_epp_daten	4-105
2.43	Tabelle: u_lod_psd_fahrtkostenzuschuss	4-106

SSH

LODAS

Fach 4

Beschreibung der Eingabefelder

2.44	Tabelle: u_lod_psd_fehlz_vorbw_bea	4-107
2.45	Tabelle: u_lod_psd_fehlzeiten	4-107
2.46	Tabelle: u_lod_psd_festbezüge	4-112
2.47	Tabelle: u_lod_psd_firmenwagen	4-112
2.48	Tabelle: u_lod_psd_freibetrag	4-114
2.49	Tabelle: u_lod_psd_gehaltstabelle	4-115
2.50	Tabelle: u_lod_psd_individuelle_felder	4-115
2.51	Tabelle: u_lod_psd_individuelle_ueberw	4-117
2.52	Tabelle: u_lod_psd_kindergeld	4-119
2.53	Tabelle: u_lod_psd_kstellen_verteil	4-120
2.54	Tabelle: u_lod_psd_ktraeger_verteil	4-120
2.55	Tabelle: u_lod_psd_lk_allgemeines	4-120
2.56	Tabelle: u_lod_psd_lk_altersvorsorge	4-121
2.57	Tabelle: u_lod_psd_lk_baulohn_urlaub	4-123
2.58	Tabelle: u_lod_psd_lk_brutto_netto_vwl	4-126
2.59	Tabelle: u_lod_psd_lk_kug_wag	4-127
2.60	Tabelle: u_lod_psd_lk_oed	4-128
2.61	Tabelle: u_lod_psd_lk_sozialvers	4-131
2.62	Tabelle: u_lod_psd_lk_statistik	4-137
2.63	Tabelle: u_lod_psd_lk_steuer	4-138
2.64	Tabelle: u_lod_psd_lk_sv_frw_sv_werte	4-140
2.65	Tabelle: u_lod_psd_lk_sv_priv_sv_werte	4-142
2.66	Tabelle: u_lod_psd_lohn_darlehen	4-143
2.67	Tabelle: u_lod_psd_lohn_gehalt_bezuege	4-144
2.68	Tabelle: u_lod_psd_lohntabelle	4-145
2.69	Tabelle: u_lod_psd_ma_bank	4-145
2.70	Tabelle: u_lod_psd_mitarbeiter	4-146
2.71	Tabelle: u_lod_psd_monatslohn	4-148
2.72	Tabelle: u_lod_psd_monatswerte	4-150
2.73	Tabelle: u_lod_psd_mutterschutz	4-150
2.74	Tabelle: u_lod_psd_nettobeabzug	4-153
2.75	Tabelle: u_lod_psd_oed_allg_ang	4-154

SSH

LODAS

Beschreibung der Eingabefelder

Fach 4

2.76	Tabelle: u_lod_psd_oed_anteil	4-155
2.77	Tabelle: u_lod_psd_oed_kuerz	4-155
2.78	Tabelle: u_lod_psd_oed_sonderz	4-155
2.79	Tabelle: u_lod_psd_oed_statistiken	4-156
2.80	Tabelle: u_lod_psd_oed_unt_kig	4-157
2.81	Tabelle: u_lod_psd_oed_versorg_vblu	4-158
2.82	Tabelle: u_lod_psd_oed_zul_beamte	4-159
2.83	Tabelle: u_lod_psd_oed_zus_versorg	4-159
2.84	Tabelle: u_lod_psd_pfaendung	4-163
2.85	Tabelle: u_lod_psd_pfaendung_bav	4-164
2.86	Tabelle: u_lod_psd_pfaendung_darlehen	4-165
2.87	Tabelle: u_lod_psd_pfaendung_la	4-165
2.88	Tabelle: u_lod_psd_pfaendung_vwl	4-165
2.89	Tabelle: u_lod_psd_priv_versicherung	4-165
2.90	Tabelle: u_lod_psd_schwerbeh	4-166
2.91	Tabelle: u_lod_psd_sonstiges	4-167
2.92	Tabelle: u_lod_psd_sozialversicherung	4-167
2.93	Tabelle: u_lod_psd_st_besond	4-174
2.94	Tabelle: u_lod_psd_st_voragw	4-175
2.95	Tabelle: u_lod_psd_steuer	4-177
2.96	Tabelle: u_lod_psd_sv_mehrfachbesch	4-179
2.97	Tabelle: u_lod_psd_sv_unfall	4-181
2.98	Tabelle: u_lod_psd_sv_versbez	4-181
2.99	Tabelle: u_lod_psd_sv_vorbw	4-183
2.100	Tabelle: u_lod_psd_sv_vorbw_bea	4-187
2.101	Tabelle: u_lod_psd_sv_vorbw_uv	4-188
2.102	Tabelle: u_lod_psd_sv_wertguth	4-188
2.103	Tabelle: u_lod_psd_taetigkeit	4-191
2.104	Tabelle: u_lod_psd_unfall	4-192
2.105	Tabelle: u_lod_psd_urlaub_rueckst	4-192
2.106	Tabelle: u_lod_psd_vermoegensbildung	4-193
2.107	Tabelle: u_lod_psd_versbez	4-195

SSH

LODAS

Fach 4

Beschreibung der Eingabefelder

3	Beschreibung der Tabellenfelder Bewegungsdaten	4-197
3.1	Tabelle: u_lod_bwd_buchung_akkord	4-197
3.2	Tabelle: u_lod_bwd_buchung_akkord_nb	4-197
3.3	Tabelle: u_lod_bwd_buchung_brutto	4-198
3.4	Tabelle: u_lod_bwd_buchung_kalendarium	4-199
3.5	Tabelle: u_lod_bwd_buchung_kalendarium_nb	4-200
3.6	Tabelle: u_lod_bwd_buchung_kilometer	4-201
3.7	Tabelle: u_lod_bwd_buchung_nachber	4-201
3.8	Tabelle: u_lod_bwd_buchung_netto	4-202
3.9	Tabelle: u_lod_bwd_buchung_standard	4-202
3.10	Tabelle: u_lod_bwd_buchung_stunden	4-203
3.11	Tabelle: u_lod_bwd_buchung_tage	4-203
3.12	Tabelle: u_lod_bwd_buchung_vorschuss	4-204
3.13	Tabelle: u_lod_bwd_sonstige_angaben	4-204
3.14	Tabelle: u_lod_bwd_sonstige_angaben_nb	4-208

Beschreibung der Eingabefelder

0 Erläuterung zur Beschreibung der Eingabefelder

Die Eingabefelder werden auf den nachfolgenden Seiten in Tabellenform dargestellt. Die Tabellen entsprechen den in LODAS gespeicherten Tabellen.

Beschreibung des Tabellenaufbaus

Feld	Dieses Feld gibt den Feldnamen an, den Sie in den Satzbeschreibungen zu den Tabellen angeben müssen.
Beschreibung	Dieses Feld erläutert die Bedeutung des Eingabefeldes.
Länge	<p>Dieses Feld gibt an wie lange die Eingabe maximal sein darf. Es ist entweder eine ganze Zahl angegeben, oder bei Wert- und Prozentfeldern zusätzlich die Stellen nach dem Komma.</p> <p>Beispiel: 5.2 Dieses Wertfeld darf maximal 5 Stellen lang sein und ist mit zwei Nachkommastellen einzugeben (999,99).</p> <p>Achtung: Bei den Feldern „bs_wert_butab“ (Bewegungsdaten u_lod_bwd_buchung_standard und _nachber) ist die tatsächliche Länge und die Anzahl der Nachkommastellen abhängig vom eingesetzten Bearbeitungsschlüssel.</p> <p>Beispiel: Wert max: 99,5 (Tage) bei Bearbeitungsschlüssel 71 (genommene Urlaubstage).</p>
Typ	<p>Dieses Feld beschreibt die Art der Eingabedaten:</p> <p>NUM = Das Feld ist ein numerisches Feld. Es sind nur Zahlen zugelassen.</p> <p>A = Das Feld lässt nur alphabetische Eingaben zu.</p> <p>AN = Das Feld lässt nur alphanumerische Eingaben zu.</p> <p>CHAR = Hier handelt sich um ein Textfeld, dass alphabetische, numerische und Sonderzeichen zulässt.</p> <p>DATE= Datumsfeld; Das Feld ist immer ungeachtet der fachlichen Länge mit Tag, Monat und Jahr zu bestücken. Siehe Erläuterung.</p>
MUSS	<p>Dieses Feld gibt Auskunft ob ein Feld zwingend erforderlich ist.</p> <p>JA = Dieses Feld muss zwingend vorhanden sein.</p> <p>NEIN = Dieses Feld ist optional.</p>
HIST	<p>Dieses Feld zeigt an ob ein Feld historisiert werden kann (ab einem bestimmten Abrechnungszeitraum gültig ist) und für zurückliegende oder zukünftige Monate Daten erfasst werden können.</p> <p>JA= Dieses Feld wird mit dem Gültig ab – Datum versehen, das Sie im Abschnitt Allgemein angegeben haben.</p> <p>NEIN= Dieses Feld ist nicht historisiert. Der Feldinhalt gilt generell. Vorhandene Werte in der Datenbank werden überschrieben.</p>
DEID	Dieses Feld dient zur Identifizierung der Erläuterungen über die zulässigen Eingaben. Im Anhang A werden die Felder über die DEID beschrieben. Die angegebenen Nummern sind nicht mit den Lohnkennziffern identisch. Selbsterklärende Felder sind nicht im Anhang A enthalten.

SSH

LODAS

Fach 4

Beschreibung der Eingabefelder

Die Beschreibung ist entweder in Kapitel A.1 „Beschreibung der Wertgrenzen für die Eingabefelder“ oder in Kap. A.2 „Beschreibung der Feldinhalte bei festgelegten Eingaben“.

Achtung: Datumsfelder die nur mit Jahr und Monat gespeichert werden (Feldlänge 6), sind trotzdem als Felder mit **TTMMJJJJ** (oder mit Trennzeichen analog der Festlegung im Abschnitt Allgemein) einzugeben. Als Tag ist hier default **01** einzugegeben. Eine weitere Ausnahme bei Datumsfeldern ist das Feld „**geburtsdatum_ttmj#psd**“ in der Tabelle „**u_lod_psd_mitarbeiter**“. Dieses Feld kann folgendermaßen eingegeben werden:

„**TT.MM.JJ oder TTMMJJ oder TT.MM.JJJJ oder TTMMJJJJ**“

SSH

LODAS

Beschreibung der Eingabefelder

Fach 4

1 Beschreibung der Tabellenfelder Mandantendaten**1.1 Tabelle: u_lod_mpd_a1_beschaeftstelle**

Feld	Beschreibung	Länge	Typ	MUSS	HIST	DEID
anschrift_beschaeftstelle#mpd	Adresse: Anschriftenzusatz Beschäftigungsstelle	40	CHAR	NEIN	NEIN	476
bez_beschaeftstelle#mpd	Adresse: Bezeichnung Beschäftigungsstelle	50	CHAR	NEIN	NEIN	742
hausnr_beschaeftstelle#mpd	Adresse: Hausnummer Beschäftigungsstelle	9	CHAR	NEIN	NEIN	4560
land_beschaeftstelle#mpd	Adresse: Land Beschäftigungsstelle	3	NUM	NEIN	NEIN	4208
nr_beschaeftstelle#mpd	Adresse: Nummer Beschäftigungsstelle	4	NUM	JA	NEIN	4754
ort_beschaeftstelle#mp	Adresse: Ort Beschäftigungsstelle	34	CHAR	NEIN	NEIN	4393
plz_beschaeftstelle#mpd	Adresse: Postleitzahl Ausland	10	CHAR	NEIN	NEIN	462
strasse_beschaeftstelle#mpd	Adresse: Straße Beschäftigungsstelle	33	CHAR	NEIN	NEIN	4559

1.2 Tabelle: u_lod_mpd_a1_bescheinigung

Feld	Beschreibung	Länge	Typ	MUSS	HIST	DEID
abw_anschrift_ag#mpd	Adresse: Abweichender Anschriftenzusatz	40	CHAR	NEIN	JA	476
anschrift_ag#mpd	Adresse: Anschriftenzusatz Arbeitgeber	40	CHAR	NEIN	JA	476
anschrift_bevollm_stelle#mpd	Adresse: Anschriftenzusatz bevollmächtigte Stelle	40	CHAR	NEIN	JA	476
arbeitnehmer_dtl_ag#mpd	Adresse: Es sind mehr als 25% der Arbeitnehmer in Deutschland tätig	1	NUM	NEIN	JA	440
bez_bevollm_stelle#mpd	Adresse: Bezeichnung bevollmächtigte Stelle	50	CHAR	NEIN	JA	742
erklaerung_ag#mpd	Adresse: Die Angaben entsprechen den tatsächlichen Verhältnissen	1	NUM	NEIN	JA	440
hausnr_bevollm_stelle#mpd	Adresse: Hausnummer bevollmächtigte Stelle	9	CHAR	NEIN	JA	4560
mail_kontakt#mpd	Adresse: E-Mail-Adresse Kontaktperson	70	CHAR	NEIN	JA	4353
ort_bevollm_stelle#mpd	Adresse: Ort bevollmächtigte Stelle	34	CHAR	NEIN	JA	4393
plz_bevollm_stelle#mpd	Adresse: Postleitzahl bevollmächtigte Stelle	10	CHAR	NEIN	JA	462
schriftwechsel_ag#mpd	Adresse: Schriftwechsel	1	NUM	NEIN	JA	4759
strasse_bevollm_stelle#mpd	Adresse: Straße bevollmächtigte Stelle	33	CHAR	NEIN	JA	4559
umsatz_dtl_ag#mpd	Adresse: Das Unternehmen erwirtschaftet mehr als 25% seines Umsatzes in Dtl.	1	NUM	NEIN	JA	440

SSH

LODAS

Fach 4

Beschreibung der Eingabefelder

Feld	Beschreibung	Länge	Typ	MUSS	HIST	DEID
unternehmensform_ag#mpd	Adresse: Unternehmensform	1	NUM	NEIN	JA	4757
wirtschaftssektor_ag#mpd	Adresse: Wirtschaftssektor des ents. Arbeitgebers	2	NUM	NEIN	JA	4758

1.3 Tabelle: u_lod_mpd_abteilung

Feld	Beschreibung	Länge	Typ	MUSS	HIST	DEID
abteilung#mpd	Organisationseinheiten/Abteilungsnummer: Abteilung	8	AN	JA	JA	4406
bezeichnung_abteilung#mpd	Organisationseinheiten/Abteilungsnummer: Abteilung Bezeichnung	40	CHAR	NEIN	JA	460

1.4 Tabelle: u_lod_mpd_adr_datan

Feld	Beschreibung	Länge	Typ	MUSS	HIST	DEID
abw_adrdaten_ort#mad	Adresse: Abweichender Ort	30	CHAR	NEIN	JA	46
abw_adrdaten_pf#mad	Adresse: Abweichendes Postfach	10	CHAR	NEIN	JA	39
abw_adrdaten_pf_plz#mad	Adresse: Abweichende Postfach-PLZ	5	NUM	NEIN	JA	1566
abw_adrdaten_plz#mad	Adresse: Abweichende PLZ	10	CHAR	NEIN	JA	256
abw_adrdaten_str_nr#mad	Adresse: Abweichende Straße	36	CHAR	NEIN	JA	1411
abw_adrdaten_untbez#mad	Adresse: Abweichender Unternehmensname	50	CHAR	NEIN	JA	742
abw_postfach_ort#mad	Adresse: Abweichender Postfach Ort	30	CHAR	NEIN	JA	46
adresse_ausland_nation_kz#mad	Adresse: Land	3	A	NEIN	JA	128
adresse_email#mad	Adresse: E-Mail Ansprechpartner Mandant	60	CHAR	NEIN	JA	4581
adresse_fax_nummer#mad	Adresse: Fax Ansprechpartner Mandant	60	CHAR	NEIN	JA	575
adresse_inland_ort# mad	Adresse: Ort	30	CHAR	NEIN	JA	46
adresse_inland_pf_plz#mad	Adresse: Postfach-PLZ-Inland	5	NUM	NEIN	JA	1566
adresse_inland_plz# mad	Adresse: Postleitzahl Inland	10	CHAR	NEIN	JA	256
adresse_inland_strasse#mad	Adresse: Straße	36	CHAR	NEIN	JA	1411
adresse_postfach#mad	Adresse: Postfach	10	CHAR	NEIN	JA	39
adresse_telefonnummer#mad	Adresse: Telefon Ansprechpartner Mandant	60	CHAR	NEIN	JA	575
anspr_lohn_anrede#mad	Adresse: Anrede Ansprechpartner Lohnabrechnung	1	NUM	NEIN	JA	4598
anspr_lohn_fax#mad	Adresse: Fax Ansprechpartner Lohnabrechnung	60	CHAR	NEIN	JA	575
anspr_mpd_anrede#	Adresse: Anrede Ansprechpartner	1	NUM	NEIN	JA	4598
anspr_mpd_name#mad	Adresse: Name Ansprechpartner Mandant	60	CHAR	NEIN	JA	575
arbeitnehmerueberlassung#mad	Adresse: gewerbsmäßige Arbeitnehmerüberlassung	1	NUM	NEIN	JA	4607
einst_betriebstaetigkeit#mad	Adresse: Einstellung der Betriebstätigkeit	1	NUM	NEIN	JA	440
ereignisdatum#mad	Adresse: Änderungsdatum für Betriebsdatenpflege (TT.MM.JJJJ)	8	DATE	NEIN	JA	12
gegenstand_sdd_abgl_kz#mad	Adresse: Unternehmensgegenstand nicht mit Zentralen Stammdaten abgleichen	1	NUM	NEIN	JA	440
gek_absenderadr#mpd	Adresse: Gekürzte Absenderadresse	82	CHAR	NEIN	JA	4763

Beschreibung der Eingabefelder

Fach 4

Feld	Beschreibung	Länge	Typ	MUSS	HIST	DEID
kz_abw_adr_stb#mad	Adresse: Abw. Daten für die Datenübermittlung Arbeitgeberkonto heranziehen	1	NUM	NEIN	JA	440
kz_nationalitaet#mad	Adresse: Abweichendes Land	3	A	NEIN	JA	128
land_stb#mad	Adresse: Land	3	A	NEIN	JA	128
lohn_abr_stelle#mad	Adresse: Die lohnabrechnende Stelle ist	1	NUM	NEIN	JA	4826
name_kurz_sdd_abgl_kz#mad	Adresse: Unternehmensname kurz nicht mit Zentralen Stammdaten abgleichen	1	NUM	NEIN	JA	440
name_stb#mad	Adresse: Name der Steuerkanzlei	50	CHAR	NEIN	JA	742
name_unternehmen_kurz#mad	Adresse: Unternehmensname kurz	15	CHAR	NEIN	JA	1044
name_unternehmen_lang#mad	Adresse: Unternehmensname	50	CHAR	NEIN	JA	742
ort_postfach_stb#mad	Adresse: Postfach Ort	30	CHAR	NEIN	JA	4570
ort_stb#mad	Adresse: Ort	30	CHAR	NEIN	JA	46
plz_postfach#mad	Adresse: Postfach PLZ	5	NUM	NEIN	JA	1566
plz_stb#mad	Adresse: PLZ	10	CHAR	NEIN	JA	256
postfach_ort#mad	Adresse: Postfach Ort	30	CHAR	NEIN	JA	46
postfach_stb#mad	Adresse: Postfach	10	CHAR	NEIN	JA	39
rechtsform#mpd	Adresse: Rechtsform	5	NUM	NEIN	JA	4814
strasse_stb#mad	Adresse: Straße	36	CHAR	NEIN	JA	1411
untern_bez_sdd_abgl_kz#mad	Adresse: Unternehmensname nicht mit Zentralen Stammdaten abgleichen	1	NUM	NEIN	JA	440
unternehmensgegenstand#mad	Adresse: Unternehmensgegenstand	50	CHAR	NEIN	JA	742

1.5 Tabelle: u_lod_mpd_arbeitszeit_soll

Feld	Beschreibung	Länge	Typ	MUSS	HIST	DEID
az_wtl_spez_ges#mpd	Arbeitszeiten / Soll-Arbeitszeit: Wochenarbeitszeit	4.2	NUM	NEIN	JA	4070
az_wtl_spez_wo_1#mpd	Arbeitszeiten / Soll-Arbeitszeit: Montag	4.2	NUM	NEIN	JA	1265
az_wtl_spez_wo_2#mpd	Arbeitszeiten / Soll-Arbeitszeit: Dienstag	4.2	NUM	NEIN	JA	1265
az_wtl_spez_wo_3#mpd	Arbeitszeiten / Soll-Arbeitszeit: Mittwoch	4.2	NUM	NEIN	JA	1265
az_wtl_spez_wo_4#mpd	Arbeitszeiten / Soll-Arbeitszeit: Donnerstag	4.2	NUM	NEIN	JA	1265
az_wtl_spez_wo_5#mpd	Arbeitszeiten / Soll-Arbeitszeit: Freitag	4.2	NUM	NEIN	JA	1265
az_wtl_spez_wo_6#mpd	Arbeitszeiten / Soll-Arbeitszeit: Samstag	4.2	NUM	NEIN	JA	1265
az_wtl_spez_wo_7#mpd	Arbeitszeiten / Soll-Arbeitszeit: Sonntag	4.2	NUM	NEIN	JA	1265
az_wtl_spez_wo_nr#mpd	Arbeitszeiten / Soll-Arbeitszeit: Ab KW	2	NUM	JA	JA	1812

1.6 **Tabelle: u_lod_mpd_arbeitszeit_sonst**

Feld	Beschreibung	Länge	Typ	MUSS	HIST	DEID
arbeitstage_mtl#mpd	Arbeitszeiten / Regelmäßige/Feste Arbeitszeit: Monatliche Arbeitstage	4.2	NUM	NEIN	JA	1828
arbeitstage_pro_monat_01#mpd	Arbeitszeiten / Monatslohn: Januar	2	NUM	NEIN	JA	728
arbeitstage_pro_monat_02#mpd	Arbeitszeiten / Monatslohn: Februar	2	NUM	NEIN	JA	4169
arbeitstage_pro_monat_03#mpd	Arbeitszeiten / Monatslohn: März	2	NUM	NEIN	JA	728
arbeitstage_pro_monat_04#mpd	Arbeitszeiten / Monatslohn: April	2	NUM	NEIN	JA	4168
arbeitstage_pro_monat_05#mpd	Arbeitszeiten / Monatslohn: Mai	2	NUM	NEIN	JA	728
arbeitstage_pro_monat_06#mpd	Arbeitszeiten / Monatslohn: Juni	2	NUM	NEIN	JA	4168
arbeitstage_pro_monat_07#mpd	Arbeitszeiten / Monatslohn: Juli	2	NUM	NEIN	JA	728
arbeitstage_pro_monat_08#mpd	Arbeitszeiten / Monatslohn: August	2	NUM	NEIN	JA	728
arbeitstage_pro_monat_09#mpd	Arbeitszeiten / Monatslohn: September	2	NUM	NEIN	JA	4168
arbeitstage_pro_monat_10#mpd	Arbeitszeiten / Monatslohn: Oktober	2	NUM	NEIN	JA	728
arbeitstage_pro_monat_11#mpd	Arbeitszeiten / Monatslohn: November	2	NUM	NEIN	JA	4168
arbeitstage_pro_monat_12#mpd	Arbeitszeiten / Monatslohn: Dezember	2	NUM	NEIN	JA	728
az_basisgrundlohn#mpd	Arbeitszeiten / Kug/SFN: Bildung des Basisgrundlohns	1	NUM	NEIN	JA	4769
az_mtl_betriebl#mpd	Arbeitszeiten / Monatslohn: Betriebsübl. monatl. Arbeitszeit	5.2	NUM	NEIN	JA	1267
az_mtl_tarifl_01#mpd	Arbeitszeiten / Monatliche Arbeitszeit: Januar	5.2	NUM	NEIN	JA	1267
az_mtl_tarifl_02#mpd	Arbeitszeiten / Monatliche Arbeitszeit: Februar	5.2	NUM	NEIN	JA	1267
az_mtl_tarifl_03#mpd	Arbeitszeiten / Monatliche Arbeitszeit:März	5.2	NUM	NEIN	JA	1267
az_mtl_tarifl_04#mpd	Arbeitszeiten / Monatliche Arbeitszeit:Apr.	5.2	NUM	NEIN	JA	1267
az_mtl_tarifl_05#mpd	Arbeitszeiten / Monatliche Arbeitszeit: Mai	5.2	NUM	NEIN	JA	1267
az_mtl_tarifl_06#mpd	Arbeitszeiten / Monatliche Arbeitszeit: Juni	5.2	NUM	NEIN	JA	1267
az_mtl_tarifl_07#mpd	Arbeitszeiten / Monatliche Arbeitszeit: Juli	5.2	NUM	NEIN	JA	1267
az_mtl_tarifl_08#mpd	Arbeitszeiten / Monatliche Arbeitszeit: August	5.2	NUM	NEIN	JA	1267
az_mtl_tarifl_09#mpd	Arbeitszeiten / Monatliche Arbeitszeit: September	5.2	NUM	NEIN	JA	1267
az_mtl_tarifl_10#mpd	Arbeitszeiten / Monatliche Arbeitszeit: Oktober	5.2	NUM	NEIN	JA	1267
az_mtl_tarifl_11#mpd	Arbeitszeiten / Monatliche Arbeitszeit: November	5.2	NUM	NEIN	JA	1267
az_mtl_tarifl_12#mpd	Arbeitszeiten / Monatliche Arbeitszeit: Dezember	5.2	NUM	NEIN	JA	1267
az_mtl_tarifl_wag_01# mpd	Arbeitszeiten / Baulohn: Januar	5.2	NUM	NEIN	JA	1267

Beschreibung der Eingabefelder

Fach 4

Feld	Beschreibung	Länge	Typ	MUSS	HIST	DEID
az_mtl_tarifl_wag_02# mpd	Arbeitszeiten / Baulohn: Februar	5.2	NUM	NEIN	JA	1267
az_mtl_tarifl_wag_03#mpd	Arbeitszeiten / Baulohn: März	5.2	NUM	NEIN	JA	1267
az_mtl_tarifl_wag_11#mpd	Arbeitszeiten / Baulohn: November	5.2	NUM	NEIN	JA	1267
az_mtl_tarifl_wag_12#mpd	Arbeitszeiten / Baulohn: Dezember	5.2	NUM	NEIN	JA	1267
az_wtl_betriebl#mpd	Arbeitszeiten / Regelmäßige/Feste Arbeitszeit: Betriebsübl. wöchentl.	4.2	NUM	NEIN	JA	4070
nicht_genom_urlaub#mpd	Arbeitszeiten / Urlaubsanspruch: Im Kalenderjahr nicht genommener Urlaub	1	NUM	NEIN	JA	4692
regelm_az_di#mpd	Arbeitszeiten / Regelmäßige/Feste Arbeitszeit: Betriebsübl. Arbeitszeit Di.	4.2	NUM	NEIN	JA	4070
regelm_az_do#mpd	Arbeitszeiten / Regelmäßige/Feste Arbeitszeit: Betriebsübl. Arbeitszeit Do.	4.2	NUM	NEIN	JA	4070
regelm_az_fr#mpd	Arbeitszeiten / Regelmäßige/Feste Arbeitszeit: Betriebsübl. Arbeitszeit Fr.	4.2	NUM	NEIN	JA	4070
regelm_az_mi#mpd	Arbeitszeiten / Regelmäßige/Feste Arbeitszeit: Betriebsübl. Arbeitszeit Mi.	4.2	NUM	NEIN	JA	4070
regelm_az_mo#mpd	Arbeitszeiten / Regelmäßige/Feste Arbeitszeit: Betriebsübl. Arbeitszeit Mo.	4.2	NUM	NEIN	JA	4070
regelm_az_sa#mpd	Arbeitszeiten / Regelmäßige/Feste Arbeitszeit: Betriebsübl. Arbeitszeit Sa.	4.2	NUM	NEIN	JA	4070
regelm_az_so#mpd	Arbeitszeiten / Regelmäßige/Feste Arbeitszeit: Betriebsübl. Arbeitszeit So.	4.2	NUM	NEIN	JA	4070
sfn_kz#mpd	Arbeitszeiten / Kug/SFN: Abrechnung von SFN-Zuschlägen	1	NUM	NEIN	JA	440
ueber_std_ermittlung_kal#mpd	Arbeitszeiten / Baulohn: Art der Überstundenermittlung	1	NUM	NEIN	JA	4036
umrechnung_fest_bez# mpd	Arbeitszeiten / Regelmäßige/Feste Arbeitszeit: Umrechnung der Festbezüge	1	NUM	NEIN	JA	4025
url_anspr_kuerzg_kz#mpd	Arbeitszeiten / Urlaubsanspruch: Kürzung Urlaubsanspruch bei unterjähr. Eintritt	1	NUM	NEIN	JA	440
url_geld_zus_ebz_divisor#mpd	Arbeitszeiten / Monatslohn: Tagesdivisor zus. Urlaubsgeld & tarifl. Sond	4.2	NUM	NEIN	JA	4170
url_verfaellt_im_monat#mpd	Arbeitszeiten / Urlaubsanspruch: Verfällt nach Monat (bei Verfall im Folgejahr)	2	NUM	NEIN	JA	4691
urlaubsanspr_pro_jahr# mpd	Arbeitszeiten / Urlaubsanspruch: Grundurlaubsanspruch	3.1	NUM	NEIN	JA	1809

SSH

LODAS

Fach 4

Beschreibung der Eingabefelder

Feld	Beschreibung	Länge	Typ	MUSS	HIST	DEID
------	--------------	-------	-----	------	------	------

1.7 Tabelle: u_lod_mpd_auftragsvers						
Feld	Beschreibung	Länge	Typ	MUSS	HIST	DEID
adressblatt_erstellung_kz#mpd	Auftragsversand: Adressblatt-Erstellung	1	NUM	NEIN	JA	4033
hinweis_empf_1#mpd	Auftragsversand: Hinweis für	36	CHAR	NEIN	JA	1765
hinweis_empf_2#mpd	Auftragsversand: Hinweis für Empfänger (Individuelle Adressdaten)	36	CHAR	NEIN	JA	1765
hinweis_z1#mpd	Auftragsversand: Hinweis Begleitschreiben Zeile 1	70	CHAR	NEIN	JA	4353
hinweis_z2#mpd	Auftragsversand: Hinweis Begleitschreiben Zeile 2	70	CHAR	NEIN	JA	4353
hinweis_z3#mpd	Auftragsversand: Hinweis Begleitschreiben Zeile 3	70	CHAR	NEIN	JA	4353
hinweis_z4#mpd	Auftragsversand: Hinweis Begleitschreiben Zeile 4	70	CHAR	NEIN	JA	4353
hinweis_z5#mpd	Auftragsversand: Hinweis Begleitschreiben Zeile 5	70	CHAR	NEIN	JA	4353
postfach_ort#mpd	Auftragsversand: Postfach Ort	30	CHAR	NEIN	JA	46
transport_partner_wahl_kz#mpd	Auftragsversand: Transportpartnerwahl	1	NUM	NEIN	JA	4068
vers_adresse_name#mpd	Auftragsversand: Name	36	CHAR	NEIN	JA	1765
vers_adresse_nation_kz#mpd	Auftragsversand: Land	3	A	NEIN	JA	128
vers_adresse_ort#mpd	Auftragsversand: Ort	30	CHAR	NEIN	JA	46
vers_adresse_plz#mpd	Auftragsversand: PLZ	10	CHAR	NEIN	JA	256
vers_adresse_postfach_nr#mpd	Auftragsversand: Postfach	10	CHAR	NEIN	JA	39
vers_adresse_postfach_plz#mpd	Auftragsversand: Postfach-PLZ-Inland	5	NUM	NEIN	JA	1566
vers_adresse_strasse#mpd	Auftragsversand: Straße	36	CHAR	NEIN	JA	1411

1.8 Tabelle: u_lod_mpd_ausfuehrungstermin						
Feld	Beschreibung	Länge	Typ	MUSS	HIST	DEID
bau_zeitversatz#mpd	Bankverbindungen / Ausführungstermine: Zahlungsart ZVK Baulohn	2	NUM	NEIN	NEIN	1788
eb_bau#mpd	Bankverbindungen / Allgemeine Daten: Einzelbuchung ZVK Baulohn	1	NUM	NEIN	NEIN	440
eb_fa#mpd	Bankverbindungen / Allgemeine Daten: Einzelbuchung Finanzamt	1	NUM	NEIN	NEIN	440
eb_kk#mpd	Bankverbindungen / Allgemeine Daten: Einzelbuchung Krankenkasse	1	NUM	NEIN	NEIN	440
eb_lohn_gehalt#mpd	Bankverbindungen / Allgemeine Daten: Einzelbuchung Lohn/Gehalt	1	NUM	NEIN	NEIN	440
eb_oed#mpd	Bankverbindungen / Allgemeine Daten: Einzelbuchung ZVK	1	NUM	NEIN	NEIN	440

SSH

LODAS

Beschreibung der Eingabefelder

Fach 4

Feld	Beschreibung	Länge	Typ	MUSS	HIST	DEID
eb_vblu#mpd	Öffentlicher Dienst Bankverbindungen / Allgemeine Daten: Einzelbuchung Versorgungsverband VBLU	1	NUM	NEIN	NEIN	440
eb_vwl#mpd	Bankverbindungen / Allgemeine Daten: Einzelbuchung VWL	1	NUM	NEIN	NEIN	440
fa_zeitversatz#mpd	Bankverbindungen / Ausführungstermine: Zahlungsart Finanzamt	2	NUM	NEIN	NEIN	1788
kk_zeitversatz#mpd	Bankverbindungen / Ausführungstermine: Zahlungsart Krankenkasse	2	NUM	NEIN	NEIN	1788
lohn_gehalt_zeitversatz#mpd	Bankverbindungen / Ausführungstermine: Zahlungsart Lohn/Gehalt	2	NUM	NEIN	NEIN	1788
oed_zeitversatz#mpd	Bankverbindungen / Ausführungstermine: Zahlungsart ZVK Öffentlicher Dienst	2	NUM	NEIN	NEIN	1788
vblu_zeitversatz#mpd	Bankverbindungen / Ausführungstermine: Zahlungsart Versorgungsverband VBLU	2	NUM	NEIN	NEIN	1788
vwl_zeitversatz#mpd	Bankverbindungen / Ausführungstermine: Zahlungsart VWL	2	NUM	NEIN	NEIN	1788

1.9 Tabelle: u_lod_mpd_azk

Feld	Beschreibung	Länge	Typ	MUSS	HIST	DEID
anz_gesch_stunden#mpd	Arbeitszeiten / Arbeitszeitkonto: Geschützte Stunden	5.2	NUM	NEIN	JA	1855
azk_an_druck#mpd	Arbeitszeiten / Arbeitszeitkonto: Druck je Arbeitnehmer	1	NUM	NEIN	JA	4032
azk_autom_agl#mpd	Arbeitszeiten / Arbeitszeitkonto: Automatischer Ausgleich bei Ende des Arb.zeitk	1	NUM	NEIN	JA	440
azk_beginn_ttmccjj#mpd	Arbeitszeiten / Arbeitszeitkonto: Beginn	8	DATE	NEIN	JA	12
azk_bezahlte_min_az#mpd	Arbeitszeiten / Arbeitszeitkonto: Zu bez. mtl. Mindestarbeitszeit	5.2	NUM	NEIN	JA	1267
azk_faktor_autom_stden tn#mpd	Arbeitszeiten / Arbeitszeitkonto: Faktor f. die Stundenentnahme a. Betragskto.	1	NUM	NEIN	JA	440
azk_ende_ttmccjj#mpd	Arbeitszeiten / Arbeitszeitkonto: Ende	8	DATE	NEIN	JA	12
kz_neg_saldo_azk#mpd	Arbeitszeiten / Arbeitszeitkonto: AZK Saldo negativ	1	NUM	NEIN	JA	440
azk_modell#mpd	Arbeitszeiten / Arbeitszeitkonto: Arbeitszeitkonto	2	NUM	NEIN	JA	4065

SSH

LODAS

Fach 4

Beschreibung der Eingabefelder

Feld	Beschreibung	Länge	Typ	MUSS	HIST	DEID
azk_obergrenze_std#mpd	Arbeitszeiten / Arbeitszeitkonto: Obergrenze Arbeitszeitkonto	7.2	NUM	NEIN	JA	1829
azk_untergrenze_std#mpd	Arbeitszeiten / Arbeitszeitkonto: Untergrenze Arbeitszeitkonto	7.2	NUM	NEIN	JA	1829
beib_restg_ueb_ausglz_er#mpd	Arbeitszeiten / Arbeitszeitkonto: Behandlung Restguthaben bei Übernahme	1	NUM	NEIN	JA	440
faktorschluessel_azk#mpd	Arbeitszeiten / Arbeitszeitkonto: Faktorschlüssel	3	NUM	NEIN	JA	4669
kz_neg_saldo_azk#mpd	Arbeitszeiten / Arbeitszeitkonto: AZK Saldo negativ	1	NUM	NEIN	JA	440

1.10 Tabelle: u_lod_mpd_bank

Feld	Beschreibung	Länge	Typ	MUSS	HIST	DEID
abw_kontoinhaber#mpd	Bankverbindungen / Allgemeine Daten: abweichender Kontoinhaber	30	CHAR	NEIN	JA	459
abw_ort#mpd	Bankverbindungen / Allgemeine Daten: abweichender Ort	34	CHAR	NEIN	JA	4393
abw_postleitzahl#mpd	Bankverbindungen / Allgemeine Daten: abweichende Postleitzahl	5	NUM	NEIN	JA	1566
abw_strasse#mpd	Bankverbindungen / Allgemeine Daten: abweichende Straße	33	CHAR	NEIN	JA	4559
bankleitzahl#mpd	Bankverbindungen / Allgemeine Daten: Bankleitzahl	8	NUM	JA	JA	263
bic#mpd	Bankverbindungen / Allgemeine Daten: BIC	11	CHAR	NEIN	JA	4394
iban#mpd	Bankverbindungen / Allgemeine Daten: IBAN	42	CHAR	NEIN	JA	4643
kto_nummer#mpd	Bankverbindungen / Allgemeine Daten: Kontonummer	10	CHAR	NEIN	JA	697
lfd_nr_bank#mpd	Bankverbindungen / Allgemeine Daten: Bank-Nr.	4	NUM	NEIN	JA	4549
ort#mpd	Bankverbindungen / Allgemeine Daten: Bankadresse (Ort)	34	CHAR	NEIN	JA	1765
postleitzahl#mpd	Bankverbindungen / Allgemeine Daten: Bankadresse (PLZ)	5	NUM	NEIN	JA	1566
strasse#mpd	Bankverbindungen/Allgemeine Daten: Bankadresse (Strasse)	33	CHAR	NEIN	JA	4559

1.11 Tabelle: u_lod_mpd_bank_ausfuehrungster

Feld	Beschreibung	Länge	Typ	MUSS	HIST	DEID
ausfuehrungstermine#mpd	Bankverbindungen / Ausführungstermine: Ausführungstermine	1	NUM	NEIN	JA	4682

SSH

LODAS

Beschreibung der Eingabefelder

Fach 4

Feld	Beschreibung	Länge	Typ	MUSS	HIST	DEID
differenz_akasse#mpd	Bankverbindungen / Ausführungstermine: Ausg. f. Augenoptiker Differenz	2	NUM	NEIN	JA	1788
differenz_bauhaupt#mpd	Bankverbindungen / Ausführungstermine: Bauhauptgewerbe Differenz	2	NUM	NEIN	JA	1788
differenz_fa#mpd	Bankverbindungen / Ausführungstermine: Finanzamt Differenz	2	NUM	NEIN	JA	1788
differenz_kk#mpd	Bankverbindungen / Ausführungstermine: Krankenkasse Differenz	2	NUM	NEIN	JA	1788
differenz_kk_vb#mpd	Bankverbindungen / Ausführungstermine: Krankenkasse für VB Differenz	2	NUM	NEIN	JA	1788
differenz_lg_vorschuss#mpd	Bankverbindungen / Ausführungstermine: Lohn/Gehalt Vorschuss Differenz	2	NUM	NEIN	JA	1788
differenz_lg_vorweg1# mpd	Bankverbindungen / Ausführungstermine: Lohn/Gehalt Vorweg Differenz 1.Gruppe	2	NUM	NEIN	JA	1788
differenz_lg_vorweg2# mpd	Bankverbindungen / Ausführungstermine: Lohn/Gehalt Vorweg Differenz 2.Gruppe	2	NUM	NEIN	JA	1788
differenz_lg1#mpd	Bankverbindungen / Ausführungstermine: Lohn/Gehalt Differenz 1.Gruppe	2	NUM	NEIN	JA	1788
differenz_lg2#mpd	Bankverbindungen / Ausführungstermine: Lohn/Gehalt Differenz 2.Gruppe	2	NUM	NEIN	JA	1788
differenz_nba_vorweg1#mpd	Bankverbindungen / Ausführungstermine: Netto-Abz. Vorweg Differenz 1.Gruppe	2	NUM	NEIN	JA	1788
differenz_nba_vorweg2#mpd	Bankverbindungen / Ausführungstermine: Netto-Abz. Vorweg Differenz 2.Gruppe	2	NUM	NEIN	JA	1788
differenz_nba1#mpd	Bankverbindungen / Ausführungstermine: Netto-Abzüge Differenz 1.Gruppe	2	NUM	NEIN	JA	1788
differenz_nba2#mpd	Bankverbindungen / Ausführungstermine: Netto-Abzüge Differenz 2.Gruppe	2	NUM	NEIN	JA	1788
differenz_sonst_bau#mpd	Bankverbindungen / Ausführungstermine: Baunebengewerbe Differenz	2	NUM	NEIN	JA	1788
differenz_vblu#mpd	Bankverbindungen / Ausführungstermine: VBLU Einzelzahlerv. Differenz	2	NUM	NEIN	JA	1788

SSH

LODAS

Fach 4

Beschreibung der Eingabefelder

Feld	Beschreibung	Länge	Typ	MUSS	HIST	DEID
differenz_verswerk#mpd	Bankverbindungen / Ausführungstermine: Versorgungswerke Differenz	2	NUM	NEIN	JA	1788
differenz_vwl_vorweg1#mpd	Bankverbindungen / Ausführungstermine: VWL Vorweg Differenz 1.Gruppe	2	NUM	NEIN	JA	1788
differenz_vwl_vorweg2#mpd	Bankverbindungen / Ausführungstermine: VWL Vorweg Differenz 2.Gruppe	2	NUM	NEIN	JA	1788
differenz_vwl1#mpd	Bankverbindungen / Ausführungstermine: VWL Differenz 1.Gruppe	2	NUM	NEIN	JA	1788
differenz_vwl2#mpd	Bankverbindungen / Ausführungstermine: VWL Differenz 2.Gruppe	2	NUM	NEIN	JA	1788
differenz_zvk#mpd	Bankverbindungen / Ausführungstermine: ZVK/VBLU Differenz	2	NUM	NEIN	JA	1788
kal_banktag_akasse#mpd	Bankverbindungen / Ausführungstermine: Ausg. f. Augenoptiker Kal./Bankarbeitstag	1	NUM	NEIN	JA	4680
kal_banktag_bauhaupt# mpd	Bankverbindungen / Ausführungstermine: Bauhauptgewerbe Kal.- /Bankarbeitstag	1	NUM	NEIN	JA	4680
kal_banktag_fa#mpd	Bankverbindungen / Ausführungstermine: Finanzamt Kal./Bankarbeitstag	1	NUM	NEIN	JA	4680
kal_banktag_kk#mpd	Bankverbindungen / Ausführungstermine: Krankenkasse Kal./Bankarbeitstag	1	NUM	NEIN	JA	4680
kal_banktag_kk_vb#mpd	Bankverbindungen / Ausführungstermine: Krankenkasse für VB Kal.-Bankarbeitstag	1	NUM	NEIN	JA	4680
kal_banktag_lg_vorschuss#mpd	Bankverbindungen / Ausführungstermine: Lohn/Gehalt Vorschuss Kal.- /Bankarbeitstag	1	NUM	NEIN	JA	4680
kal_banktag_lg_vorweg1#mpd	Bankverbindungen / Ausführungstermine: Lohn/Gehalt Vorw. Kal./Bankarbeitst.	1	NUM	NEIN	JA	4680
kal_banktag_lg_vorweg2#mpd	Bankverbindungen / Ausführungstermine: Lohn/Gehalt Vorw. Kal./Bankarbeitst.	1	NUM	NEIN	JA	4680
kal_banktag_lg1#mpd	Bankverbindungen / Ausführungstermine: Lohn/Gehalt Kalender-/Bankarbeitstag 1. Gr.	1	NUM	NEIN	JA	4680
kal_banktag_lg2#mpd	Bankverbindungen / Ausführungstermine: Lohn/Gehalt Kalender-/Bankarbeitstag 2. Gr.	1	NUM	NEIN	JA	4680

SSH

LODAS

Beschreibung der Eingabefelder

Fach 4

Feld	Beschreibung	Länge	Typ	MUSS	HIST	DEID
kal_banktag_nba_vorweg1#mpd	Bankverbindungen / Ausführungstermine: Netto-Abz. Vorw. Kal./Bankarbeitst. 1. Gr.	1	NUM	NEIN	JA	4680
kal_banktag_nba_vorweg2#mpd	Bankverbindungen / Ausführungstermine: Netto-Abz. Vorw. Kal./Bankarbeitst. 2. Gr.	1	NUM	NEIN	JA	4680
kal_banktag_nba1#mpd	Bankverbindungen / Ausführungstermine: Netto-Abzüge Kal./Bankarbeitstag 1.Gr.	1	NUM	NEIN	JA	4680
kal_banktag_nba2#mpd	Bankverbindungen / Ausführungstermine: Netto-Abzüge Kal./Bankarbeitstag 2.Gr.	1	NUM	NEIN	JA	4680
kal_banktag_sonst_bau#mpd	Bankverbindungen / Ausführungstermine: Baunebengewerbe Kalender- /Bankarbeitstag	1	NUM	NEIN	JA	4680
kal_banktag_vblu#mpd	Bankverbindungen / Ausführungstermine: VBLU Einzelzahlerv. Kal./Bankarbeitstag	1	NUM	NEIN	JA	4680
kal_banktag_verswerk#mpd	Bankverbindungen / Ausführungstermine: Versorgungswerke Kalender- /Bankarbeitstag	1	NUM	NEIN	JA	4680
kal_banktag_vwl_vorwe g1#mpd	Bankverbindungen / Ausführungstermine: VWL Vorw. Kal./Bankarbeitstag 1.Gr.	1	NUM	NEIN	JA	4680
kal_banktag_vwl_vorweg2#mpd	Bankverbindungen / Ausführungstermine: VWL Vorw. Kal./Bankarbeitstag 2.Gr.	1	NUM	NEIN	JA	4680
kal_banktag_vwl1#mpd	Bankverbindungen / Ausführungstermine: VWL Kalender-/Bankarbeitstag 1.Gr.	1	NUM	NEIN	JA	4680
kal_banktag_vwl2#mpd	Bankverbindungen / Ausführungstermine: VWL Kalender-/Bankarbeitstag 2.Gr.	1	NUM	NEIN	JA	4680
kal_banktag_zvk#mpd	Bankverbindungen / Ausführungstermine: ZVK/VBLU Kal./Bankarbeitstag	1	NUM	NEIN	JA	4680
monat_akasse#mpd	Bankverbindung / Ausführungstermine: Ausg. f. Augenoptiker Monat	1	NUM	NEIN	JA	4681
monat_bauhaupt#mpd	Bankverbindungen / Ausführungstermine: Bauhauptgewerbe Monat	1	NUM	NEIN	JA	4681
monat_fa#mpd	Bankverbindungen / Ausführungstermine: Finanzamt Monat	1	NUM	NEIN	JA	4700

SSH

LODAS

Fach 4

Beschreibung der Eingabefelder

Feld	Beschreibung	Länge	Typ	MUSS	HIST	DEID
monat_kk#mpd	Bankverbindungen / Ausführungstermine: Krankenkasse Monat	1	NUM	NEIN	JA	4681
monat_kk_vb#mpd	Bankverbindungen / Ausführungstermine: Krankenkasse für VB Monat	1	NUM	NEIN	JA	4681
monat_lg_vorschuss#mpd	Bankverbindungen / Ausführungstermine: Lohn/Gehalt Vorschuss Monat	1	NUM	NEIN	JA	4681
monat_lg_vorweg1#mp	Bankverbindungen / Ausführungstermine: Lohn/Gehalt Vorweg Monat 1.Gruppe	1	NUM	NEIN	JA	4681
monat_lg_vorweg2#mp	Bankverbindungen / Ausführungstermine: Lohn/Gehalt Vorweg Monat 2.Gruppe	1	NUM	NEIN	JA	4681
monat_lg1#mpd	Bankverbindungen / Ausführungstermine: Lohn/Gehalt Monat 1.Gruppe	1	NUM	NEIN	JA	4681
monat_lg2#mpd	Bankverbindungen / Ausführungstermine: Lohn/Gehalt Monat 2.Gruppe	1	NUM	NEIN	JA	4681
monat_nba_vorweg1#mpd	Bankverbindungen / Ausführungstermine: Netto-Abz. Vorweg Monat 1.Gruppe	1	NUM	NEIN	JA	4681
monat_nba_vorweg2#mpd	Bankverbindungen / Ausführungstermine: Netto-Abz. Vorweg Monat 2.Gruppe	1	NUM	NEIN	JA	4681
monat_nba1#mpd	Bankverbindungen / Ausführungstermine: Netto-Abzüge Monat 1.Gruppe	1	NUM	NEIN	JA	4681
monat_nba2#mpd	Bankverbindungen / Ausführungstermine: Netto-Abzüge Monat 2.Gruppe	1	NUM	NEIN	JA	4681
monat_sonst_bau#mpd	Bankverbindungen / Ausführungstermine: Baunebengewerbe Monat	1	NUM	NEIN	JA	4681
monat_vblu#mpd	Bankverbindungen / Ausführungstermine: VBLU Einzelzahlerv. Monat	1	NUM	NEIN	JA	4681
monat_verswerk#mpd	Bankverbindungen / Ausführungstermine: Versorgungswerke Monat	1	NUM	NEIN	JA	4681
monat_vwl_vorweg1#mpd	Bankverbindungen / Ausführungstermine: VWL Vorweg Monat 1.Gruppe	1	NUM	NEIN	JA	4681
monat_vwl_vorweg2#mpd	Bankverbindungen / Ausführungstermine: VWL Vorweg Monat 2.Gruppe	1	NUM	NEIN	JA	4681

SSH

LODAS

Beschreibung der Eingabefelder

Fach 4

Feld	Beschreibung	Länge	Typ	MUSS	HIST	DEID
monat_vwl1#mpd	Bankverbindungen / Ausführungstermine: VWL Monat 1.Gruppe	1	NUM	NEIN	JA	4681
monat_vwl2#mpd	Bankverbindungen / Ausführungstermine: VWL Monat 2.Gruppe	1	NUM	NEIN	JA	4681
monat_zvk#mpd	Bankverbindungen / Ausführungstermine: ZVK/VBLU Monat	1	NUM	NEIN	JA	4681
tag_akasse#mpd	Bankverbindungen / Ausführungstermine: Ausg. f. Augenoptiker Tag	2	NUM	NEIN	JA	728
tag_bauhaupt#mpd	Bankverbindungen / Ausführungstermine: Bauhauptgewerbe Tag	2	NUM	NEIN	JA	728
tag_fa#mpd	Bankverbindungen / Ausführungstermine: Finanzamt Tag	2	NUM	NEIN	JA	728
tag_kk#mpd	Bankverbindungen / Ausführungstermine: Krankenkasse Tag	2	NUM	NEIN	JA	728
tag_kk_vb#mpd	Bankverbindungen / Ausführungstermine: Krankenkasse für VB Tag	2	NUM	NEIN	JA	728
tag_lg_vorschuss#mpd	Bankverbindungen / Ausführungstermine: Lohn/Gehalt Vorschuss Tag	2	NUM	NEIN	JA	728
tag_lg_vorweg1#mpd	Bankverbindungen / Ausführungstermine: Lohn/Gehalt Vorweg Tag 1.Gruppe	2	NUM	NEIN	JA	728
tag_lg_vorweg2#mpd	Bankverbindungen / Ausführungstermine: Lohn/Gehalt Vorweg Tag 2.Gruppe	2	NUM	NEIN	JA	728
tag_lg1#mpd	Bankverbindungen / Ausführungstermine: Lohn/Gehalt Tag 1. Gruppe	2	NUM	NEIN	JA	728
tag_lg2#mpd	Bankverbindungen / Ausführungstermine: Lohn/Gehalt Tag 2. Gruppe	2	NUM	NEIN	JA	728
tag_nba_vorweg1#mpd	Bankverbindungen / Ausführungstermine: Netto-Abz. Vorweg Tag 1.Gruppe	2	NUM	NEIN	JA	728
tag_nba_vorweg2#mpd	Bankverbindungen / Ausführungstermine: Netto-Abz. Vorweg Tag 2.Gruppe	2	NUM	NEIN	JA	728
tag_nba1#mpd	Bankverbindungen / Ausführungstermine: Netto-Abzüge Tag 1.Gruppe	2	NUM	NEIN	JA	728

SSH

LODAS

Fach 4

Beschreibung der Eingabefelder

Feld	Beschreibung	Länge	Typ	MUSS	HIST	DEID
tag_nba2#mpd	Bankverbindungen / Ausführungstermine: Netto-Abzüge Tag 2.Gruppe	2	NUM	NEIN	JA	728
tag_sonst_bau#mpd	Bankverbindungen / Ausführungstermine: Baunebengewerbe Tag	2	NUM	NEIN	JA	728
tag_vblu#mpd	Bankverbindungen / Ausführungstermine: VBLU Einzelzahlerv. Tag	2	NUM	NEIN	JA	728
tag_verswerk#mpd	Bankverbindungen / Ausführungstermine: Versorgungswerke Tag	2	NUM	NEIN	JA	728
tag_vwl_vorweg1#mpd	Bankverbindungen / Ausführungstermine: VWL Vorweg Tag 1.Gruppe	2	NUM	NEIN	JA	728
tag_vwl_vorweg2#mpd	Bankverbindungen / Ausführungstermine: VWL Vorweg Tag 2.Gruppe	2	NUM	NEIN	JA	728
tag_vwl1#mpd	Bankverbindungen / Ausführungstermine: VWL Tag 1.Gruppe	2	NUM	NEIN	JA	728
tag_vwl2#mpd	Bankverbindungen / Ausführungstermine: VWL Tag 2.Gruppe	2	NUM	NEIN	JA	728
tag_zvk#mpd	Bankverbindungen / Ausführungstermine: ZVK/VBLU Tag	2	NUM	NEIN	JA	728

1.12 Tabelle: u_lod_mpd_bank_zahlungen

Feld	Beschreibung	Länge	Typ	MUSS	HIST	DEID
lfd_nr_bank#mpd	Bankverbindungen / Allgemeine Daten: Bank Nr. Zahlungs- /Erstattungsart	4	NUM	NEIN	JA	935
zahlungsart#mpd	Bankverbindungen / Allgemeine Daten: Bank Nr. Zahlungs- /Erstattungsart	1	NUM	JA	JA	4724

1.13 Tabelle: u_lod_mpd_bau_ma_variante

Feld	Beschreibung	Länge	Typ	MUSS	HIST	DEID
branche_tarif_kz#mpd	Baulohn / Mitarbeitervarianten: Branche/Tarifgebiet Nr.	4	CHAR	JA	JA	1010
intg_ma_variante_bez#mpd	Baulohn / Mitarbeitervarianten: Mitarbeitervariante/Bezeichnung	80	CHAR	NEIN	JA	820
intg_mwg_berechnung_kz#mpd	Baulohn / Mitarbeitervarianten: zusätzl. Urlaubsgeld in Urlaubsvergütung enth.	1	NUM	NEIN	JA	440
intg_skug_wa_anspr_kz#mpd	Baulohn / Mitarbeitervarianten:	1	NUM	NEIN	JA	440

SSH

LODAS

Beschreibung der Eingabefelder

Fach 4

Feld	Beschreibung	Länge	Typ	MUSS	HIST	DEID
	Anspruch auf Saison-Kug					
intg_url_anspr_mtl_in_tag#mpd	Baulohn / Mitarbeitervarianten: Monatlicher Urlaubsanspruch	5.2	NUM	NEIN	JA	1855
intg_url_anspr_proz_satz#mpd	Baulohn / Mitarbeitervarianten: Urlaubsvergütung in Prozent	4.2	NUM	NEIN	JA	907
intg_url_vor_vorjahr#mpd	Baulohn / Mitarbeitervarianten: Urlaubsanspruch aus dem Vor- Vorjahr übernehmen	1	NUM	NEIN	JA	440
intg_url_zus_proz_satz#mpd	Baulohn / Mitarbeitervarianten: Zusätzliches Urlaubsgeld in Prozent	4.2	NUM	NEIN	JA	907
intg_vwl_ag_faktor#mpd	Baulohn / Mitarbeitervarianten: Stundenfaktor VWL	5.2	NUM	NEIN	JA	1855
intg_wb_uml_proz_satz_ag#mpd	Baulohn / Mitarbeitervarianten: Prozentsatz Winterbesch.-Umlage AG-Anteil	4.2	NUM	NEIN	JA	907
intg_wb_uml_proz_satz_an#mpd	Baulohn / Mitarbeitervarianten: Prozentsatz Winterbesch.-Umlage AN-Anteil	4.2	NUM	NEIN	JA	907
intg_zvk_beitrag#mpd	Baulohn / Mitarbeitervarianten: Monatlicher ZVK-Beitrag	4.2	NUM	NEIN	JA	1683
intg_zvk_proz_satz#mpd	Baulohn / Mitarbeitervarianten: Beitragsatz zur ZVK	4.2	NUM	NEIN	JA	907
intg_zvk_zub#mpd	Baulohn / Mitarbeitervarianten: Tagesbeitrag	4.2	NUM	NEIN	JA	1683
intg_zvk_zuksi_proz_satz#mpd	Baulohn / Mitarbeitervarianten: davon Anteil Zusatzversorgung	4.2	NUM	NEIN	JA	907
intg_zwg_berechnung_kz#mpd	Baulohn / Mitarbeitervarianten: Anspruch Zuschuss-Wintergeld	1	NUM	NEIN	JA	440
ma_variante_kz#mpd	Baulohn / Mitarbeitervarianten: Mitarbeitervariante Nr.	2	NUM	JA	JA	466

1.14

Tabelle: u_lod_mpd_baugewerbe

Feld	Beschreibung	Länge	Typ	MUSS	HIST	DEID
abw_foko_erst#mpd	Baulohn / Allgemeine Daten: Abweichendes Forderungskonto für Erstattungen	8	AN	NEIN	JA	4278
bhg_entg_staatencode_kz#mpd	Baulohn / Allgemeine Daten: Staatencode gem. Entsendegesetz	2	NUM	NEIN	JA	4707
bhg_mek13_autom_auf_ruf_kz#mpd	Baulohn / Allgemeine Daten: Behandlung 13. Monateinkommen	1	NUM	NEIN	JA	4071
bhg_mitglied_bauverband_kz#mpd	Baulohn / Allgemeine Daten: Mitglied der Baugewerbeverbände (ZDB-Nord-West)	1	NUM	NEIN	JA	440

SSH

LODAS

Fach 4

Beschreibung der Eingabefelder

Feld	Beschreibung	Länge	Typ	MUSS	HIST	DEID
bhg_sav_beginn#mpd	Baulohn / Allgemeine Daten: Teilnahme am Spitzenausgleich ab	8	DATE	NEIN	JA	12
bhg_sav_intervall_kz# mpd	Baulohn / Allgemeine Daten: Spitzenausgleichsintervall	2	NUM	NEIN	JA	4254
bhg_siko_beginn#mpd	Baulohn / Allgemeine Daten: Sicherungskonto Beginn (MM/JJJJ)	6	DATE	NEIN	JA	398
bhg_siko_ende#mpd	Baulohn / Allgemeine Daten: Sicherungskonto Ende (MM/JJJJ)	6	DATE	NEIN	JA	398
bhg_siko_teilnahme_kz#mpd	Baulohn / Allgemeine Daten: Teilnahme Sicherungskonto	1	NUM	NEIN	JA	440
bhg_siko_uebern_kz#mpd	Baulohn / Allgemeine Daten: Rest- Wertguthaben übertragen	1	NUM	NEIN	JA	4040
bhg_wb_uml_saldo_kz#mpd	Baulohn / Allgemeine Daten: Winterbeschäftigungs-Umlage	1	NUM	NEIN	JA	440
branche_bezeichnung#mpd	Baulohn / Allgemeine Daten: Branche	40	CHAR	NEIN	JA	460
dach_ausfallgeld_folge_la#mpd	Baulohn / Allgemeine Daten: Lohnart für Behandlung nicht erstatt. Ausfallstunden	4	NUM	NEIN	JA	4178
dach_wb_uml_an_anteil	Baulohn / Allgemeine Daten: Berechnung	1	NUM	NEIN	JA	4487
gala_sz_autom_aufruf_kz#mpd	Baulohn / Allgemeine Daten: Automatischer Anstoß	1	NUM	NEIN	JA	4721
gala_sz_intervall#mpd	Baulohn / Allgemeine Daten: Abweichende Auszahlung in den Monaten	26	CHAR	NEIN	JA	4495
gala_sz_ohne_6m_kz#mpd	Baulohn / Allgemeine Daten: Wartefrist (6 volle Kalendermonate) nicht berücks.	1	NUM	NEIN	JA	440
gala_sz_soll_az_kz#mpd	Baulohn / Allgemeine Daten: Sollarbeitszeit als geleistete Stunden verwenden	1	NUM	NEIN	JA	440
gebg_lag_auszahlung_kz#mpd	Baulohn / Allgemeine Daten: Aufteilung Lohnausgleich	1	NUM	NEIN	JA	4352
intg_wb_uml_bankbez#mpd	Baulohn / Allgemeine Daten: Bankbezeichnung Winterbesch.- Umlage	27	CHAR	NEIN	JA	1803
intg_wb_uml_bic#mpd	Baulohn / Allgemeine Daten: BIC Winterbeschäftigungs-Umlage	11	CHAR	NEIN	JA	4394
intg_wb_uml_iban#mpd	Baulohn / Allgemeine Daten: IBAN Winterbeschäftigungs-Umlage	42	CHAR	NEIN	JA	4643
intg_zvk_bankbez#mpd	Baulohn / Allgemeine Daten: Bankbezeichnung Winterbesch.- Umlage	27	CHAR	NEIN	JA	1803
intg_zvk_bic#mpd	Baulohn / Allgemeine Daten: BIC ZVK-Beiträge	11	CHAR	NEIN	JA	4394

Beschreibung der Eingabefelder

Fach 4

Feld	Beschreibung	Länge	Typ	MUSS	HIST	DEID
intg_zvk_empfaenger#mpd	Baulohn / Allgemeine Daten: Zusatzversorgungskasse (Empfängername)	22	CHAR	NEIN	JA	1800
intg_zvk_iban#mpd	Baulohn / Allgemeine Daten: IBAN ZVK-Beiträge	42	CHAR	NEIN	JA	4643
intg_zvk_ort_strasse#mpd	Baulohn / Allgemeine Daten: Ort/Straße	22	CHAR	NEIN	JA	1800
nr_branche_tarif_kz#mpd	Baulohn / Allgemeine Daten: Branche/Tarifgebiet Nummer	4	CHAR	JA	JA	1010
soka_zahlg_art_kz#mpd	Baulohn / Allgemeine Daten: Lastschriftinzug	1	NUM	NEIN	JA	440
tarif_bezeichnung#mpd	Baulohn / Allgemeine Daten: Tarifgebiet	40	CHAR	NEIN	JA	460
zvk_ag_nr#mpd	Baulohn / Allgemeine Daten: Betriebskontonummer	9	CHAR	NEIN	JA	4538

1.15 Tabelle: u_lod_mpd_baustelle

Feld	Beschreibung	Länge	Typ	MUSS	HIST	DEID
baustelle_bezeichnung#mpd	Baulohn / Baustellen: Baustellenname	22	CHAR	NEIN	JA	1800
baustelle_nr#mpd	Baulohn / Baustellen: Baustellennummer	8	AN	JA	JA	4279
baustelle_ort#mpd	Baulohn / Baustellen: Ort	18	CHAR	NEIN	JA	1824
baustelle_plz#mpd	Baulohn / Baustellen: Postleitzahl	5	NUM	NEIN	JA	1566
baustelle_strasse#mpd	Baulohn / Baustellen: Straße/Nummer	22	CHAR	NEIN	JA	1800
kz_auslandsbaustelle#mpd	Baulohn / Baustellen: Auslandsbaustelle	1	NUM	NEIN	JA	440

1.16 Tabelle: u_lod_mpd_bav_ag_zuschuss

Feld	Beschreibung	Länge	Typ	MUSS	HIST	DEID
berechnung_ag_zusch#mpd	AG-Pflichtzuschuss bAV: Berechnungsart	1	NUM	NEIN	JA	4765
bez_bav_ag_zusch#mpd	AG-Pflichtzuschuss bAV: Bezeichnung Variante bAV-Verpfl. AG-Zuschuss	50	CHAR	NEIN	JA	742
indiv_proz_bav_ag_zusch#mpd	AG-Pflichtzuschuss bAV: Höhe indiv. Prozentsatz	4.2	NUM	NEIN	JA	4768
nr_bav_ag_zusch#mpd	AG-Pflichtzuschuss bAV: Nr. Variante bAV-Verpfl. AG-Zuschuss	2	NUM	JA	JA	4195
proz_bav_ag_zusch#mpd	AG-Pflichtzuschuss bAV: Auswahl Prozentsatz	1	NUM	NEIN	JA	4764

SSH

LODAS

Fach 4

Beschreibung der Eingabefelder

1.17 **Tabelle: u_lod_mpd_beschaeftigungsbetr**

Feld	Beschreibung	Länge	Typ	MUSS	HIST	DEID
abw_anschrift_beschaeft#mpd	Sozialversicherung / Beschäftigungsbetriebe: Anschriftenzusatz (abw. Postanschrift)	40	CHAR	NEIN	JA	476
abw_name_beschaeft#mpd	Sozialversicherung / Beschäftigungsbetriebe: Abw. Name des Beschäft.betr.	50	CHAR	NEIN	JA	742
abw_ort_beschaeft#mp	Sozialversicherung / Beschäftigungsbetriebe: Abweichender Ort	30	CHAR	NEIN	JA	46
abw_pflz_beschaeft#mpd	Sozialversicherung / Beschäftigungsbetriebe: Abweichende Postfach-PLZ	5	NUM	NEIN	JA	1566
abw_plz_beschaeft#mpd	Sozialversicherung / Beschäftigungsbetriebe: Abweichende PLZ	5	NUM	NEIN	JA	1566
abw_postfach_beschaeft#mpd	Sozialversicherung / Beschäftigungsbetriebe: Abweichendes Postfach	10	CHAR	NEIN	JA	39
abw_strasse_beschaeft#mpd	Sozialversicherung / Beschäftigungsbetriebe: Abweichende Straße	36	CHAR	NEIN	JA	1411
anrede_ansp_beschaeft#mpd	Sozialversicherung / Beschäftigungsbetriebe: Anrede Ansprechpart. Beschäft.betr.	1	NUM	NEIN	JA	4598
anrede_ansp_beschaeft_lohn#mpd	Sozialversicherung / Beschäftigungsbetriebe: Anrede Ansprechpart. Lohnabrechnung	1	NUM	NEIN	JA	4598
anschrift_beschaeft#mpd	Sozialversicherung / Beschäftigungsbetriebe: Anschriftenzusatz	40	CHAR	NEIN	JA	476
beschaeft_nr#mpd	Sozialversicherung / Beschäftigungsbetriebe: Beschäftigungsbetrieb-Nr.	4	NUM	JA	JA	4729
betriebs_nr#mpd	Sozialversicherung / Beschäftigungsbetriebe: Betriebsnummer	8	NUM	NEIN	JA	1234
einst_betriebstaetigkeit#mpd	Sozialversicherung / Beschäftigungsbetriebe: Einstellung der Betriebstätigkeit	1	NUM	NEIN	JA	440
email_ansp_beschaeft# mpd	Sozialversicherung / Beschäftigungsbetriebe: E-Mail Ansprechpart. Beschäft.betr.	60	CHAR	NEIN	JA	4581
email_ansp_beschaeft_lohn#mpd	Sozialversicherung / Beschäftigungsbetriebe: E-Mail Ansprechpartner Lohnabr.	60	CHAR	NEIN	JA	4581

SSH

LODAS

Beschreibung der Eingabefelder

Fach 4

Feld	Beschreibung	Länge	Typ	MUSS	HIST	DEID
ereignisdatum#mpd	Sozialversicherung / Beschäftigungsbetriebe: Änderungsdatum	8	DATE	NEIN	JA	12
fax_ansp_beschaeft#mpd	Betriebsdatenpflege Sozialversicherung / Beschäftigungsbetriebe: Fax	60	CHAR	NEIN	JA	575
fax_ansp_beschaeft_lohn#mpd	Ansprechpart. Beschäft.betr. Sozialversicherung / Beschäftigungsbetriebe: Fax	60	CHAR	NEIN	JA	575
konsol_nr_beschafft#mpd	Ansprechpartner Lohnabrechnung Sozialversicherung / Beschäftigungsbetriebe:	4	NUM	NEIN	JA	4729
kz_ang_bdp_berueck#mpd	Konsolidierung Sozialversicherung / Beschäftigungsbetriebe: Ang. für DÜ	1	NUM	NEIN	JA	4040
mandantenadr_uebern#mpd	Betriebsdatenpfl. ber. Sozialversicherung / Beschäftigungsbetriebe:	1	NUM	NEIN	JA	440
name_ansp_beschaeft#mpd	Mandantenadresse übern. Sozialversicherung / Beschäftigungsbetriebe: Name	60	CHAR	NEIN	JA	575
name_ansp_beschaeft_lohn#mpd	Ansprechpartner Beschäft.betr. Sozialversicherung / Beschäftigungsbetriebe: Name	60	CHAR	NEIN	JA	575
name_beschaeft#mpd	Ansprechpartner Lohnabr. Sozialversicherung / Beschäftigungsbetriebe: Name des	50	CHAR	NEIN	JA	742
ort_beschaeft#mpd	Beschäftigungsbetriebs Sozialversicherung / Beschäftigungsbetriebe: Ort	30	CHAR	NEIN	JA	46
pfplz_beschaeft#mpd	Sozialversicherung / Beschäftigungsbetriebe: Postfach- PLZ	5	NUM	NEIN	JA	1566
plz_beschaeft#mpd	Sozialversicherung / Beschäftigungsbetriebe: PLZ	5	NUM	NEIN	JA	1566
postfach_beschaeft#m	Sozialversicherung / Beschäftigungsbetriebe: Postfach	10	CHAR	NEIN	JA	39
strasse_beschaeft#mp	Sozialversicherung / Beschäftigungsbetriebe: Straße	36	CHAR	NEIN	JA	1411
tel_ansp_beschaeft#mpd	Sozialversicherung / Beschäftigungsbetriebe: Tel.	60	CHAR	NEIN	JA	575
tel_ansp_beschaeft_lohn#mpd	Ansprechpartner Beschäft.betr. Sozialversicherung / Beschäftigungsbetriebe: Telefon	60	CHAR	NEIN	JA	575
	Ansprechpartner Lohnabr.					

1.18 Tabelle: u_lod_mpd_differenzvortraege

Feld	Beschreibung	Länge	Typ	MUSS	HIST	DEID
------	--------------	-------	-----	------	------	------

SSH

LODAS

Fach 4

Beschreibung der Eingabefelder

Feld	Beschreibung	Länge	Typ	MUSS	HIST	DEID
ba_halber_beitr#mpd	Sozialversicherung / Differenzvorträge: AV, halber Beitrag	11.2	NUM	NEIN	NEIN	1708
ba_voller_beitr#mpd	Sozialversicherung / Differenzvorträge: AV, voller Beitrag	11.2	NUM	NEIN	NEIN	1708
beschaeft_nr#mpd	Sozialversicherung / Differenzvorträge: Beschäftigungsbetrieb Nr.	4	NUM	JA	NEIN	4729
insolvenzumlage#mpd	Sozialversicherung / Differenzvorträge: Umlage - Insolvenzgeld	11.2	NUM	NEIN	NEIN	1708
krankenkasse_nr#mpd	Sozialversicherung / Differenzvorträge: Krankenkassen- Nummer	3	NUM	JA	NEIN	4061
kv_allg#mpd	Sozialversicherung / Differenzvorträge: KV allg.	11.2	NUM	NEIN	NEIN	1708
kv_erm_beitr#mpd	Sozialversicherung / Differenzvorträge: KV erm.	11.2	NUM	NEIN	NEIN	1708
kv_freiw_mitgl#mpd	Sozialversicherung / Differenzvorträge: KV frw.	11.2	NUM	NEIN	NEIN	1708
kv_geringf_besch#mpd	Sozialversicherung / Differenzvorträge: KV, geringfügig Beschäftigte	11.2	NUM	NEIN	NEIN	1708
lfzg_khaufw#mpd	Sozialversicherung / Differenzvorträge: Umlage - Krankheit	11.2	NUM	NEIN	NEIN	1708
lfzg_mutteraufw#mpd	Sozialversicherung / Differenzvorträge: Umlage - Mutterschaft	11.2	NUM	NEIN	NEIN	1708
pauschsteuer#mpd	Sozialversicherung / Differenzvorträge: Pauschsteuer	11.2	NUM	NEIN	NEIN	1708
pv_freiw_mitgl#mpd	Sozialversicherung / Differenzvorträge: PV, freiwillige Mitglieder	11.2	NUM	NEIN	NEIN	1708
rv_geringf_besch#mpd	Sozialversicherung / Differenzvorträge: RV, geringfügig Beschäftigte	11.2	NUM	NEIN	NEIN	1708
rv_halber_beitr#mpd	Sozialversicherung / Differenzvorträge: RV, halber Beitrag	11.2	NUM	NEIN	NEIN	1708
rv_voller_beitr#mpd	Sozialversicherung / Differenzvorträge: RV, voller Beitrag	11.2	NUM	NEIN	NEIN	1708
seekas_ag_anteil#mpd	Sozialversicherung / Differenzvorträge: Seemannskasse AG-Anteil	11.2	NUM	NEIN	NEIN	1708
seekas_an_anteil#mpd	Sozialversicherung / Differenzvorträge: Seemannskasse AN-Anteil	11.2	NUM	NEIN	NEIN	1708
seekas_uv#mpd	Sozialversicherung / Differenzvorträge: Seemannskasse UV	11.2	NUM	NEIN	NEIN	1708

SSH

LODAS

Beschreibung der Eingabefelder

Fach 4

Feld	Beschreibung	Länge	Typ	MUSS	HIST	DEID
soz_pflegevers#mpd	Sozialversicherung / Differenzvorträge: Soziale Pflegeversicherung	11.2	NUM	NEIN	NEIN	1708
zub_freiw#mpd	Sozialversicherung / Differenzvorträge: Zusatzbeitrag freiwill. Mitglieder	11.2	NUM	NEIN	NEIN	1708
zub_pfl#mpd	Sozialversicherung / Differenzvorträge: Zusatzbeitrag Pflichtvers.	11.2	NUM	NEIN	NEIN	1708

1.19 **Tabelle: u_lod_mpd_epp_datan**

Feld	Beschreibung	Länge	Typ	MUSS	HIST	DEID
epp_auszmonat#mpd	Steuer / Allgemeine Daten: Auszahlungsmonat Energiepreispauschale	1	NUM	NEIN	NEIN	4820

1.20 **Tabelle: u_lod_mpd_fibu_buchung_aufbau**

Feld	Beschreibung	Länge	Typ	MUSS	HIST	DEID
abteilungs_nr_als_kst#mpd	Finanzbuchführung / Buchungsbeleg Allgemein: Behandlung der Kostenstelle	1	NUM	NEIN	JA	4328
abw_bnr_fibu#mpd	Finanzbuchführung / Buchungsbeleg Allgemein: Abw. Beraternummer	7	NUM	NEIN	JA	1
abw_mnr_fibu#mpd	Finanzbuchführung / Buchungsbeleg Allgemein: Abw. Mandantenummer	5	NUM	NEIN	JA	126
abw_wirtschaftsjahr#mpd	Finanzbuchführung / Buchungsbeleg Allgemein: Beginn abw. Wirtschaftsjahr	6	DATE	NEIN	JA	398
andruck_kst_kz#mpd	Finanzbuchführung / Buchungsbeleg Allgemein: Druck der Kostenstelle	1	NUM	NEIN	JA	4133
behandl_kosttraeg#mpd	Finanzbuchführung / Buchungsbeleg Allgemein: Behandlung Kostenträger	1	NUM	NEIN	JA	4391
buchung_std_kz#mpd	Finanzbuchführung / Buchungsbeleg Allgemein: Buchung von Stunden	1	NUM	NEIN	JA	440
entnahme_buchungstexte_kz#mpd	Finanzbuchführung / Buchungsbeleg Allgemein: Entnahme der Buchungstexte	1	NUM	NEIN	JA	4171
eur_startfibu#mpd	Finanzbuchführung / Buchungsbeleg: Start EURO- Finanzbuchhaltung	6	DATE	NEIN	JA	398

SSH

LODAS

Fach 4

Beschreibung der Eingabefelder

Feld	Beschreibung	Länge	Typ	MUSS	HIST	DEID
konto_nr_laenge#mpd	Finanzbuchführung / Buchungsbeleg Allgemein: Länge der Sachkonten	1	NUM	NEIN	JA	4281
kz_abst_bav#mpd	Finanzbuchführung / Buchungsbeleg Allgemein: Belegfeld 2 für Abst. Art der bAV	1	NUM	NEIN	JA	440
kz_abst_vorraus_beitrags#mpd	Finanzbuchführung / Buchungsbeleg Allgemein: Belegfeld 2 für Abst. Beitr.-schuld	1	NUM	NEIN	JA	440
kz_bube_export_festschr#mpd	Finanzbuchführung / Buchungsbeleg Allgemein: Buchungsb. festfesch. exportieren	1	NUM	NEIN	JA	440
kz_druck_einzelmonat#mpd	Finanzbuchführung / Buchungsbeleg Allgemein: zusätz. Buchungsb. Nachberechnung	1	NUM	NEIN	JA	4395
kz_pnr_buchtext_erst_ag#mpd	Finanzbuchführung / Buchungsbeleg Allgemein: Persnr im Buch.text f. Erstatt. AAG	1	NUM	NEIN	JA	440
kz_prn_im_buchtext_verw#mpd	Finanzbuchführung / Buchungsbeleg Allgemein: Persnr im Buch.text f. Aus-/Überz.	1	NUM	NEIN	JA	440
kz_vertrag_buchtext_zuksi#mpd	Finanzbuchführung / Buchungsbeleg Allgemein: bAV- Vertragsnummer im Buchungstext	1	NUM	NEIN	JA	440
perskon_finbuch_verw#mpd	Finanzbuchführung / Buchungsbeleg Allgemein: Nutzung von Personenkonten	1	NUM	NEIN	JA	440
sv_st_kst_vertg#mpd	Finanzbuchführung / Buchungsbeleg Allgemein: Verteilung auf Kostenstellen	1	NUM	NEIN	JA	4026
untersch_filialen_kz#mpd	Finanzbuchführung / Buchungsbeleg Allgemein: Unterscheidung nach Filialen	1	NUM	NEIN	JA	643
vert_festbez_kostenstellen#mpd	Finanzbuchführung / Buchungsbeleg Allgemein: Verteilung Festbez. auf Kostenst.	1	NUM	NEIN	JA	4497
vert_festbez_kostentraeger#mpd	Finanzbuchführung / Buchungsbeleg Allgemein: Verteilung Festbez. auf Kostentr.	1	NUM	NEIN	JA	4498
verteil_kosttraeg#mpd	Finanzbuchführung / Buchungsbeleg Allgemein: Verteilung auf Kostenträger	1	NUM	NEIN	JA	4026

1.21 Tabelle: u_lod_mpd_fibu_buchungstext

Feld	Beschreibung	Länge	Typ	MUSS	HIST	DEID
buchungstext#mpd	Finanzbuchführung /	60	CHAR	NEIN	JA	4760

SSH

LODAS

Beschreibung der Eingabefelder

Fach 4

Feld	Beschreibung	Länge	Typ	MUSS	HIST	DEID
	Kontenverwaltung: Buchungstext					

1.22 **Tabelle: u_lod_mpd_fibu_konten_basis**

Feld	Beschreibung	Länge	Typ	MUSS	HIST	DEID
fibu_kto_nr#mpd	Finanzbuchführung / Kontenverwaltung: Kontonummer	8	AN	JA	JA	4278
ma_gruppe#mpd	Finanzbuchführung / Buchungsbeleg Kontenverwaltung: Mitarbeitergruppe	8	AN	JA	JA	4406
ma_gruppe_bez#mpd	Finanzbuchführung /Buchungsbeleg Konten- verwaltung: Mitarbeitergr. Bezeichnung	40	CHAR	NEIN	JA	460

1.23 **Tabelle: u_lod_mpd_fibu_konten_la**

Feld	Beschreibung	Länge	Typ	MUSS	HIST	DEID
buchungsbeleg_kto_nr#mpd	Finanzbuchführung / Buchungsbeleg Kontenverwaltung: Konto- Nr.Buchungsbeleg	8	AN	NEIN	JA	4278
buchungsbeleg_kto_nr_std#mpd	Finanzbuchführung / Buchungsbeleg Kontenverwaltung: Konto-Nr. Std Buchung.	8	AN	NEIN	JA	4278
kto2_buchungsbeleg#mpd	Finanzbuchführung / Buchungsbeleg Kontenverwaltung: Kto.nr 2	8	AN	NEIN	JA	4278
kto3_buchungsbeleg#mpd	Finanzbuchführung / Buchungsbeleg Kontenverwaltung: Kto.nr 3	8	AN	NEIN	JA	4278
kto4_buchungsbeleg#mpd	Finanzbuchführung / Buchungsbeleg Kontenverwaltung: Kto.nr 4	8	AN	NEIN	JA	4278
kto5_buchungsbeleg#mpd	Finanzbuchführung / Buchungsbeleg Kontenverwaltung: Kto.nr 5	8	AN	NEIN	JA	4278
la_eigene#mpd	Finanzbuchführung / Buchungsbeleg Kontenverwaltung: Lohnart Nummer (LA)	4	NUM	JA	JA	4178
ma_gruppe#mpd	Finanzbuchführung / Buchungsbeleg Kontenverwaltung: Mitarbeitergruppe	8	AN	JA	JA	4406

1.24 **Tabelle: u_lod_mpd_fibu_konten_netto**

Feld	Beschreibung	Länge	Typ	MUSS	HIST	DEID
ma_gruppe#mpd	Finanzbuchführung / Buchungsbeleg Kontenverwaltung: Mitarbeitergruppe	8	AN	JA	JA	4406

SSH

LODAS

Fach 4

Beschreibung der Eingabefelder

Feld	Beschreibung	Länge	Typ	MUSS	HIST	DEID
nba_kto_nr#mpd	Finanzbuchführung / Buchungsbeleg Kontenverwaltung: Kontonummer	8	AN	NEIN	JA	4278
nba_nr#mpd	Finanzbuchführung / Buchungsbeleg Kontenverwaltung: Nr. Abzug/Bezug	4	NUM	JA	JA	4055

1.25 Tabelle: u_lod_mpd_fibu_konten_sonst

Feld	Beschreibung	Länge	Typ	MUSS	HIST	DEID
ausgl_kto_sv_rueck_kug#mpd	Finanzbuchführung / Buchungsbeleg Kontenverwaltung: Ertragsk. SV-Erstattung Kug	8	AN	NEIN	JA	4278
ausgl_kto_sv_rueck_wag#mpd	Finanzbuchführung / Buchungsbeleg Kontenverwaltung: Ertragsk. SV-Erstatt. S-Kug	8	AN	NEIN	JA	4278
ausgl_kto_ust_firmenw#mpd	Finanzbuchführung / Buchungsbeleg Kontenverwaltung: Ausgleichskonto (für Differenzbuchung Ust)	8	AN	NEIN	JA	4278
beitr_see_ber_genoss_uv#mpd	Finanzbuchführung / Buchungsbeleg Kontenverwaltung: Beitrag Seeberufsgen. UV	8	AN	NEIN	JA	4278
besondere_pauschalierung#mpd	Finanzbuchführung / Buchungsbeleg Kontenverwaltung: Besondere Pauschalierung	8	AN	NEIN	JA	4278
ert_kto_ust_firmenw#mpd	Finanzbuchführung / Buchungsbeleg Kontenverwaltung: Ertragskonto	8	AN	NEIN	JA	4278
ertr_kto_ausb_verg#mpd	Finanzbuchführung / Buchungsbeleg Kontenverwaltung: Ertragsk. Erstattung Ausb.	8	AN	NEIN	JA	4278
ertr_kto_ausfallgeld#mpd	Finanzbuchführung / Buchungsbeleg Kontenverwaltung: Ertragsk. Erstattung Ausfall	8	AN	NEIN	JA	4278
ertr_kto_dreizehn_einkomm#mpd	Finanzbuchführung / Buchungsbeleg Kontenverwaltung: Ertragsk. Erstattung 13. ME	8	AN	NEIN	JA	4278
ertr_kto_ersta_kug#mpd	Finanzbuchführung / Buchungsbeleg Kontenverwaltung: Ertragskonto Erstattung Kug	8	AN	NEIN	JA	4278
ertrags_kto_erstattung_aag#mpd	Finanzbuchführung / Buchungsbeleg Kontenverwaltung: Ertragskonto SV- Erstatt. AAG	8	AN	NEIN	JA	4278
ertrags_kto_foerderb_bav#mpd	Finanzbuchführung / Buchungsbeleg Kontenverwaltung: Ertragsk. Erstatt. Förd. bAV	8	AN	NEIN	JA	4278

SSH

LODAS

Beschreibung der Eingabefelder

Fach 4

Feld	Beschreibung	Länge	Typ	MUSS	HIST	DEID
ertrags_kto_krankeng_kug#mpd	Finanzbuchführung / Buchungsbeleg Kontenverwaltung: Ertragsk. Krankeng. Höhe Kug	8	AN	NEIN	JA	4278
ertrags_kto_krankeng_skug#mpd	Finanzbuchführung / Buchungsbeleg Kontenverwaltung: Ertragsk Krankeng Höhe S-Kug	8	AN	NEIN	JA	4278
ertrags_kto_rueck_lfz#mpd	Finanzbuchführung / Buchungsbeleg Kontenverwaltung: Erstatt. AAG ertragskonto	8	AN	NEIN	JA	4278
ertr_kto_ersta_vl_kug#mpd	Finanzbuchführung / Buchungsbeleg Kontenverwaltung: Ertragsk. Erstatt. VL S- Kug	8	AN	NEIN	JA	4278
ert_kto_lohnausgleich#mpd	Finanzbuchführung / Buchungsbeleg Kontenverwaltung: Ertragsk. Erstattung Lohn	8	AN	NEIN	JA	4278
ertr_kto_sv_ag_ausb_verg#mpd	Finanzbuchführung / Buchungsbeleg Kontenverwaltung: Ertragsk. Erstattung SV-Ausb	8	AN	NEIN	JA	4278
ertr_kto_sv_ag_ausfallgeld#mpd	Finanzbuchführung / Buchungsbeleg Kontenverwaltung: Ertragsk. Erstattung SV Ausf	8	AN	NEIN	JA	4278
ertr_kto_sv_ag_dreiz_eink#mpd	Finanzbuchführung / Buchungsbeleg Kontenverwaltung: Ertragsk. Erstattung SV 13ME	8	AN	NEIN	JA	4278
ertr_kto_sv_ag_lohnausgl#mpd	Finanzbuchführung / Buchungsbeleg Kontenverwaltung: Ertragsk. Erstattung SV Lohn	8	AN	NEIN	JA	4278
ertr_kto_sv_ag_urlaub_verg#mpd	Finanzbuchführung / Buchungsbeleg Kontenverwaltung: Ertragsk. Erstattung SV Url	8	AN	NEIN	JA	4278
ertr_kto_sv_ersta_kug#mpd	Finanzbuchführung / Buchungsbeleg Kontenverwaltung: Ertragsk. Erstattung S-Kug	8	AN	NEIN	JA	4278
ertr_kto_urlaub_verg#mpd	Finanzbuchführung / Buchungsbeleg Kontenverwaltung: Ertragsk. Erstattung Url	8	AN	NEIN	JA	4278
ertrags_kto_rueck_lfz#mpd	Finanzbuchführung / Buchungsbeleg Kontenverwaltung: Ertragsk.(Rückerstattung)	8	AN	NEIN	JA	4278
ford_kto_ersta_kug#mpd	Finanzbuchführung / Buchungsbeleg Kontenverwaltung: Forderungsk. Erstattung Kug	8	AN	NEIN	JA	4278
ford_kto_foerderb_bav#mpd	Finanzbuchführung / Buchungsbeleg Kontenverwaltung: Ford. Erstatt. Förd. B. AV	8	AN	NEIN	JA	4278
ford_kto_sv_ersta_kug#mpd	Finanzbuchführung / Buchungsbeleg Kontenverwaltung: Ford.konto Erstattung S-Kug	8	AN	NEIN	JA	4278

SSH

LODAS

Fach 4

Beschreibung der Eingabefelder

Feld	Beschreibung	Länge	Typ	MUSS	HIST	DEID
ford_kto_sv_rueck_kug#mpd	Finanzbuchführung / Buchungsbeleg Kontenverwaltung: Ford.konto SV- Erstattung Kug	8	AN	NEIN	JA	4278
forder_kto_erstattung_aag#mpd	Finanzbuchführung / Buchungsbeleg Kontenverwaltung: Forderungsk. SV- Erstatt. AAG	8	AN	NEIN	JA	4278
forder_kto_forder_soka#mpd	Finanzbuchführung / Buchungsbeleg Kontenverwaltung: Forderungskto. Erstattungen	8	AN	NEIN	JA	4278
forder_kto_krankeng_kug#mpd	Finanzbuchführung / Buchungsbeleg Kontenverwaltung: Forderk. Krankeng. Höhe Kug	8	AN	NEIN	JA	4278
forder_kto_krankeng_skug#mpd	Finanzbuchführung / Buchungsbeleg Kontenverwaltung: Forderk. Krankeng Höhe S-Kug	8	AN	NEIN	JA	4278
forderung_kto_rueck_lfz#mpd	Finanzbuchführung / Buchungsbeleg Kontenverwaltung: Forderungk Erstatt. AAG	8	AN	NEIN	JA	4278
forderung_kto_sv_rueck_wag#mpd	Finanzbuchführung / Buchungsbeleg Kontenverwaltung: Ford.konto SV-Erstatt. S-Kug	8	AN	NEIN	JA	4278
kto_pau_steuer_neb_bu_abz#mpd	Finanzbuchführung / Buchungsbeleg Kontenverwaltung: Mit §37b EStG abzugsfähig	8	AN	NEIN	JA	4278
kto_pau_steuer_neb_bu_nabz#mpd	Finanzbuchführung / Buchungsbeleg Kontenverwaltung: Ohne §37b EStG abzugsfähig	8	AN	NEIN	JA	4278
kto_pau_steuer_nicht_abz#mpd#mpd	Finanzbuchführung / Buchungsbeleg Kontenverwaltung: Mit §37b EStG nicht abzugsf.	8	AN	NEIN	JA	4278
konto_auszahlung#mpd	Finanzbuchführung / Buchungsbeleg Kontenverwaltung: Auszahlungen	8	AN	NEIN	JA	4278
konto_ueberzahlung#mpd	Finanzbuchführung / Buchungsbeleg Kontenverwaltung: Überzahlungen	8	AN	NEIN	JA	4278
konto_vorauss_beitragsch#mpd	Finanzbuchführung /Buchungsbeleg Kontenverwaltung: Konto voraus. Beitragsschuld	8	AN	NEIN	JA	4278
kosten_kto_ag_anteil_k ug#mpd	Finanzbuchführung / Buchungsbeleg Kontenverwaltung: AG-Ant. KV/PV/RV aus Kug	8	AN	NEIN	JA	4278
kosten_kto_ag_anteil_sv#mpd	Finanzbuchführung / Buchungsbeleg Kontenverwaltung: AG--Anteil Sozialvers.	8	AN	NEIN	JA	4278
kosten_kto_ag_anteil_wag#mpd	Finanzbuchführung / Buchungsbeleg Kontenverwaltung: Kosten. AG KV/PV/RV S-Kug	8	AN	NEIN	JA	4278

SSH

LODAS

Beschreibung der Eingabefelder

Fach 4

Feld	Beschreibung	Länge	Typ	MUSS	HIST	DEID
kosten_kto_insolvengeld#mpd	Finanzbuchführung / Buchungsbeleg Kontenverwaltung: Kostenkonto Insolvenzgelduml	8	AN	NEIN	JA	4278
kosten_kto_lfz_uml_beitrag#mpd	Kontenverwaltung: Kostenkonto (Umlagebeitrag)	8	AN	NEIN	JA	4278
kosten_kto_pausch_2#mpd	Finanzbuchführung / Buchungsbeleg Kontenverwaltung: Pauschst. 2% gerinf. Besch	8	AN	NEIN	JA	4278
kosten_kto_pausch_kist#mpd	Finanzbuchführung / Buchungsbeleg Kontenverwaltung: Pauschale Kirchensteuer	8	AN	NEIN	JA	4278
kosten_kto_pausch_lst#mpd	Finanzbuchführung / Buchungsbeleg Kontenverwaltung: Pauschale Lohnsteuer	8	AN	NEIN	JA	4278
kosten_kto_rueck_uebg#mpd	Finanzbuchführung / Buchungsbeleg Kontenverwaltung: Ford.konto Erstatt. VL S-Kug	8	AN	NEIN	JA	4278
kosten_kto_sachzuwendung#mpd	Finanzbuchführung / Buchungsbeleg Kontenverwaltung: Sachzuwendung	8	AN	NEIN	JA	4278
kosten_kto_san_oed#mpd	Finanzbuchführung / Buchungsbeleg Kontenverwaltung: Kosten. (pau. San.geld OED)	8	AN	NEIN	JA	4278
kosten_kto_solz_pausch_lst#mpd	Finanzbuchführung / Buchungsbeleg Kontenverwaltung: SolZ aus pausch. LSt.	8	AN	NEIN	JA	4278
kosten_kto_ust_firmenw#mpd	Finanzbuchführung / Buchungsbeleg Kontenverwaltung: Kostenkonto	8	AN	NEIN	JA	4278
kosten_kto_wb_uml#mpd	Finanzbuchführung / Buchungsbeleg Kontenverwaltung: Kostenk. (Winterbeschäftigungs- Umlage)	8	AN	NEIN	JA	4278
kosten_kto_zvk_beitrag#mpd	Finanzbuchführung / Buchungsbeleg Kontenverwaltung: Kostenkonto (ZVK)	8	AN	NEIN	JA	4278
kostkto_seekas_ag_ant#mpd	Finanzbuchführung / Buchungsbeleg Kontenverwaltung: AG-Anteil Seemannskasse	8	AN	NEIN	JA	4278
kto_pausch_erholung#mpd	Finanzbuchführung / Buchungsbeleg Kontenverwaltung: Erholungsbeihilfen	8	AN	NEIN	JA	4278
kto_pausch_fahrt#mpd	Finanzbuchführung / Buchungsbeleg Kontenverwaltung: Fahrtkostenzuschüsse	8	AN	NEIN	JA	4278
kto_pausch_gering#mpd	Finanzbuchführung / Buchungsbeleg Kontenverwaltung: Geringfügig Beschäftigte	8	AN	NEIN	JA	4278

SSH

LODAS

Fach 4

Beschreibung der Eingabefelder

Feld	Beschreibung	Länge	Typ	MUSS	HIST	DEID
kto_pausch_kurz#mpd	Finanzbuchführung / Buchungsbeleg Kontenverwaltung: Kurzfristig	8	AN	NEIN	JA	4278
kto_pausch_sonst#mpd	Finanzbuchführung / Buchungsbeleg Kontenverwaltung: Sonstige Bezüge	8	AN	NEIN	JA	4278
kto_pausch_zukunft#mpd	Finanzbuchführung / Buchungsbeleg Kontenverwaltung: Zukunftssicherung	8	AN	NEIN	JA	4278
ma_gruppe#mpd	Finanzbuchführung / Buchungsbeleg Kontenverwaltung: Mitarbeitergruppe	8	AN	JA	JA	4406
urs_kostenkonto#mpd	Finanzbuchführung / Buchungsbeleg Kontenverwaltung: Kostenkonto Urlaubsrückst.	8	AN	NEIN	JA	4278
urs_rueckstellungskonto#mpd	Finanzbuchführung / Buchungsbeleg Kontenverwaltung: Rückstellungskonto Url.rück.	8	AN	NEIN	JA	4278
verb_kto_insolvenzgeld#mpd	Finanzbuchführung / Buchungsbeleg Kontenverwaltung: Verbindlichk. Insolvenzgeld.	8	AN	NEIN	JA	4278
verb_kto_kist#mpd	Finanzbuchführung / Buchungsbeleg Kontenverwaltung: Kirchensteuer	8	AN	NEIN	JA	4278
verb_kto_lfz_uml_beitrag#mpd	Finanzbuchführung / Buchungsbeleg Kontenverwaltung: Verbindlichk. (Umlagebeitr.)	8	AN	NEIN	JA	4278
verb_kto_ist#mpd	Finanzbuchführung / Buchungsbeleg Kontenverwaltung: Lohnsteuer	8	AN	NEIN	JA	4278
verb_kto_san_oed#mpd	Finanzbuchführung / Buchungsbeleg Kontenverwaltung: Verbin. (pau. San.geld OED)	8	AN	NEIN	JA	4278
verb_kto_seekasse#mpd	Finanzbuchführung / Buchungsbeleg Kontenverwaltung: AN-Anteil Seemannskasse	8	AN	NEIN	JA	4278
verb_kto_solz#mpd	Finanzbuchführung / Buchungsbeleg Kontenverwaltung: Soli.	8	AN	NEIN	JA	4278
verb_kto_sv_beitrag#mpd	Finanzbuchführung / Buchungsbeleg Kontenverwaltung: Sozialversicherungsbeiträge	8	AN	NEIN	JA	4278
verb_kto_zuksi#mpd	Finanzbuchführung / Buchungsbeleg Kontenverwaltung: AG-Leist. Zukunftssicherung	8	AN	NEIN	JA	4278
verb_kto_wb_uml#mpd	Finanzbuchführung / Buchungsbeleg Kontenverwaltung: Verbindlichk. (Winterbes.-Umlage)	8	AN	NEIN	JA	4278

SSH

LODAS

Beschreibung der Eingabefelder

Fach 4

Feld	Beschreibung	Länge	Typ	MUSS	HIST	DEID
verb_kto_zvk_beitrag#mpd	Finanzbuchführung / Buchungsbeleg Kontenverwaltung: Verbindlichkeitskonto (ZVK)	8	AN	NEIN	JA	4278
verrechn_kto_lohn_gehalt#mpd	Finanzbuchführung / Buchungsbeleg Kontenverwaltung: Lohn und Gehalt	8	AN	NEIN	JA	4278
verrechn_kto_std#mpd	Finanzbuchführung / Buchungsbeleg Kontenverwaltung: Stunden	8	AN	NEIN	JA	4278

1.26 Tabelle: u_lod_mpd_firmenwagen

Feld	Beschreibung	Länge	Typ	MUSS	HIST	DEID
bmgI_bruttolistenpreis#mpd	Organisationseinheiten / Firmenwagen/Firmenrad: Bemessungsgrundlage Lohnsteuer	1	NUM	NEIN	JA	4800
bruttolistenpreis#mpd	Organisationseinheiten / Firmenwagen/Firmenrad: voller Bruttolistenpreis	9.2	NUM	NEIN	JA	1834
fahrzeug_art#mpd	Organisationseinheiten / Firmenwagen/Firmenrad: Fahrzeugart	1	NUM	NEIN	JA	4801
fahrzeugbeschreibung#mpd	Organisationseinheiten / Firmenwagen/Firmenrad: Fahrzeugbeschreibung/Fahrgestell- nummer	40	CHAR	NEIN	JA	460
fahrzeugbeschreibung2#mpd	Organisationseinheiten / Firmenwagen/Firmenrad: Fahrzeugbeschreibung 2/Fahrgestellnummer	40	CHAR	NEIN	JA	460
fahrzeughersteller#mpd	Organisationseinheiten / Firmenwagen/Firmenrad: Fahrzeughersteller	40	CHAR	NEIN	JA	460
fahrzeugkennzeichen#mpd	Organisationseinheiten / Firmenwagen/Firmenrad: Fahrzeugkennzeichen / Bezeichnung	12	CHAR	JA	JA	1054
fahrzeugmodell#mpd	Organisationseinheiten / Firmenwagen/Firmenrad: Fahrzeugmodell	40	CHAR	NEIN	JA	460
nutzungsende#mpd	Organisationseinheiten / Firmenwagen/Firmenrad: Nutzungsende	6	DATE	NEIN	JA	398

1.27 Tabelle: u_lod_mpd_gehaltstabelle

Feld	Beschreibung	Länge	Typ	MUSS	HIST	DEID
------	--------------	-------	-----	------	------	------

SSH

LODAS

Fach 4

Beschreibung der Eingabefelder

Feld	Beschreibung	Länge	Typ	MUSS	HIST	DEID
aufschlagsart#mlgt	Gehalts-/Lohntabellen / Gehaltstabellen: Aufschlagsermittlung	1	NUM	NEIN	JA	4029
auszahlung_mm_sich#mlgt	Gehalts-/Lohntabellen / Gehaltstabellen: Auszahlungsmonat	2	NUM	NEIN	JA	4173
az_wtl#mlgt	Gehalts-/Lohntabellen / Gehaltstabellen: Wöchentliche Arbeitszeit (Teilzeit)	5.2	NUM	NEIN	JA	1266
dyna_datum#mlgt	Gehalts-/Lohntabellen / Gehaltstabellen: Datum (Tariferhöhung)	6	DATE	NEIN	JA	398
dyna_proz_satz#mlgt	Gehalts-/Lohntabellen / Gehaltstabellen: Satz (Tariferhöhung)	6.3	NUM	NEIN	JA	4246
gehalts_tab_bezeichnung#mlgt	Gehalts-/Lohntabellen / Gehaltstabellen: Bezeichnung (Tarif)	25	CHAR	NEIN	JA	647
gehalts_tab_nr#mlgt	Gehalts-/Lohntabellen / Gehaltstabellen: Tabellenummer	2	NUM	JA	JA	4050
la_eigene#mpd	Gehalts-/Lohntabellen / Gehaltstabellen: Zugeordnete Lohnart	4	NUM	NEIN	JA	4178
la_eigene_zus#mlgt	Gehalts-/Lohntabellen / Gehaltstabellen: Auszahlungszeitraum (Lohnart)	4	NUM	NEIN	JA	4178
la_weitere_zuordnung_mm#mlgt	Gehalts-/Lohntabellen / Gehaltstabellen: Auszahlungszeitraum (Monat)	2	NUM	NEIN	JA	4173
rundungsstelle#mlgt	Gehalts-/Lohntabellen / Gehaltstabellen: Auf-/Abrundung	1	NUM	NEIN	JA	4134
rundungsverfahren#mlgt	Gehalts-/Lohntabellen / Gehaltstabellen: Rundungsverfahren	1	NUM	NEIN	JA	4135
stufensteigerung#mlgt	Gehalts-/Lohntabellen / Gehaltstabellen: Stufensteigerung	1	NUM	NEIN	JA	4563
tab_nr_allg_zulage#mlgt	Gehalts-/Lohntabellen / Gehaltstabellen: Allgemeine Zulage	2	NUM	NEIN	JA	4050
tab_nr_ortszu#mlgt	Gehalts-/Lohntabellen / Gehaltstabellen: Orts- /Sozialzuschlag	2	NUM	NEIN	JA	4050
tab_nr_std_vgt#mlgt	Gehalts-/Lohntabellen / Gehaltstabellen: Stundenvergütung	2	NUM	NEIN	JA	4051
tabwerte_gueltigab#mlgt	Gehalts-/Lohntabellen / Gehaltstabellen: Tabellenwerte gültig ab	6	DATE	NEIN	JA	398
tarif_nr#mlgt	Gehalts-/Lohntabellen / Gehaltstabellen: Auswahl des Tarifs (Tarif)	3	NUM	NEIN	JA	4063
tarifart_nr#mlgt	Gehalts-/Lohntabellen / Gehaltstabellen: Auswahl des Tarifs (Tarifart)	1	NUM	NEIN	JA	4049

SSH

LODAS

Beschreibung der Eingabefelder

Fach 4

Feld	Beschreibung	Länge	Typ	MUSS	HIST	DEID
1.28 Tabelle: u_lod_mpd_kk_beitragsschuld						
Feld	Beschreibung	Länge	Typ	MUSS	HIST	DEID
beschaeft_nr#mpd	Sozialversicherung / Krankenkassen: Beschäftigungsbetrieb Nr.	4	NUM	JA	NEIN	4729
insolvenzumlage#mpd	Sozialversicherung / Krankenkassen: Umlage Insolvenzgeld	11.2	NUM	NEIN	NEIN	1708
korr_betr_ba_half#mpd	Sozialversicherung / Krankenkassen: AV halber Beitrag	11.2	NUM	NEIN	NEIN	1708
korr_betr_ba_voll#mpd	Sozialversicherung / Krankenkassen: AV voller Beitrag	11.2	NUM	NEIN	NEIN	1708
korr_betr_kv_allgem#mpd	Sozialversicherung / Krankenkassen: KV allg.	11.2	NUM	NEIN	NEIN	1708
korr_betr_kv_ermaess#mpd	Sozialversicherung / Krankenkassen: KV erm.	11.2	NUM	NEIN	NEIN	1708
korr_betr_kv_freiw#mpd	Sozialversicherung / Krankenkassen: KV frw.	11.2	NUM	NEIN	NEIN	1708
korr_betr_kv_geringf#mpd	Sozialversicherung / Krankenkassen: KV geringfügig Beschäftigte	11.2	NUM	NEIN	NEIN	1708
korr_betr_kv_u1#mpd	Sozialversicherung / Krankenkassen: Umlage - Krankheit.	11.2	NUM	NEIN	NEIN	1708
korr_betr_kv_u2#mpd	Sozialversicherung / Krankenkassen: Umlage - Mutterschaft	11.2	NUM	NEIN	NEIN	1708
korr_betr_pausch_steu#mpd	Sozialversicherung / Krankenkassen: Pausch-Steuer	11.2	NUM	NEIN	NEIN	1708
korr_betr_pv_freiw#mpd	Sozialversicherung / Krankenkassen: freiwillige soziale PV	11.2	NUM	NEIN	NEIN	1708
korr_betr_pv#mpd	Sozialversicherung / Krankenkassen: Soziale Pflegeversicherung	11.2	NUM	NEIN	NEIN	1708
korr_betr_rv_geringf#mpd	Sozialversicherung / Krankenkassen: RV geringf.	11.2	NUM	NEIN	NEIN	1708
korr_betr_rv_half# mpd	Sozialversicherung / Krankenkassen: RV Arbeiter halber Beitrag	11.2	NUM	NEIN	NEIN	1708
korr_betr_rv_voll#mpd	Sozialversicherung / Krankenkassen: RV Arbeiter voller Beitrag	11.2	NUM	NEIN	NEIN	1708
korr_betr_seekasse_ag#mpd	Sozialversicherung / Krankenkassen: Seemannskasse AG-Anteil	11.2	NUM	NEIN	NEIN	1708
korr_betr_seekasse_an#mpd	Sozialversicherung / Krankenkassen: Seemannskasse AN-Anteil	11.2	NUM	NEIN	NEIN	1708
korr_betr_seekasse_uv#mpd	Sozialversicherung / Krankenkassen: Seemannskasse UV	11.2	NUM	NEIN	NEIN	1708
korr_gesamt_proz_satz#mpd	Sozialversicherung / Krankenkassen: Summe Korrektur-Prozentsätze	5.2	NUM	NEIN	NEIN	4232
korr_grund_bezeichnung#mpd	Sozialversicherung / Krankenkassen: Korrekturgrund für Beträge	40	CHAR	NEIN	NEIN	460

SSH

LODAS

Fach 4

Beschreibung der Eingabefelder

Feld	Beschreibung	Länge	Typ	MUSS	HIST	DEID
korr_grund_bezeichnung_1#mpd	Sozialversicherung / Krankenkassen: Korrekturgrund 1	40	CHAR	NEIN	NEIN	460
korr_grund_bezeichnung_2#mpd	Sozialversicherung / Krankenkassen: Korrekturgrund 2	40	CHAR	NEIN	NEIN	460
korr_grund_bezeichnung_3#mpd	Sozialversicherung / Krankenkassen: Korrekturgrund 3	40	CHAR	NEIN	NEIN	460
korr_grund_bezeichnung_4#mpd	Sozialversicherung / Krankenkassen: Korrekturgrund 4	40	CHAR	NEIN	NEIN	460
korr_grund_bezeichnung_5#mpd	Sozialversicherung / Krankenkassen: Korrekturgrund 5	40	CHAR	NEIN	NEIN	460
korr_proz_satz_1#mpd	Sozialversicherung / Krankenkassen: Prozentsatz 1	5.2	NUM	NEIN	NEIN	948
korr_proz_satz_2#mpd	Sozialversicherung / Krankenkassen: Prozentsatz 2	5.2	NUM	NEIN	NEIN	948
korr_proz_satz_3#mpd	Sozialversicherung / Krankenkassen: Prozentsatz 3	5.2	NUM	NEIN	NEIN	948
korr_proz_satz_4#mpd	Sozialversicherung / Krankenkassen: Prozentsatz 4	5.2	NUM	NEIN	NEIN	948
korr_proz_satz_5#mpd	Sozialversicherung / Krankenkassen: Prozentsatz 5	5.2	NUM	NEIN	NEIN	948
krankenkasse_nr#mpd	Sozialversicherung / Krankenkassen: Krankenkassen-Nr	3	NUM	JA	NEIN	4061
zub_frw#mpd	Sozialversicherung / Krankenkassen: Zusatzbeitrag frw	11.2	NUM	NEIN	NEIN	1708
zub_pfl#mpd	Sozialversicherung / Krankenkassen: Zusatzbeitrag pfl.	11.2	NUM	NEIN	NEIN	1708

1.29 Tabelle: u_lod_mpd_kostenstelle

Feld	Beschreibung	Länge	Typ	MUSS	HIST	DEID
abw_bezeichnung_kost#mpd	Organisationseinheiten/Kostenstelle n: Kostenstelle abweichende Bezeichnung	40	CHAR	NEIN	JA	460
bezeichnung_kostenst#mpd	Organisationseinheiten/Kostenstelle n: Kostenstelle Bezeichnung	40	CHAR	NEIN	JA	460
kostenstelle#mpd	Organisationseinheiten/Kostenstelle n: Kostenstelle	13	AN	JA	JA	4739

1.30 Tabelle: u_lod_mpd_kostentraeger

Feld	Beschreibung	Länge	Typ	MUSS	HIST	DEID
abw_bezeichnung_ktr#mpd	Organisationseinheiten/Kostenträger r: abw. Bezeichnung Kostentraeger	40	CHAR	NEIN	JA	460
bezeichnung_kostentr#mpd	Organisationseinheiten/Kostenträger r: Bezeichnung Kostenträger	40	CHAR	NEIN	JA	460
kostentraeger#mpd	Organisationseinheiten/Kostenträger r: Kostenträger	13	AN	JA	JA	4280la –

Beschreibung der Eingabefelder

1.31 **Tabelle: u_lod_mpd_krankenkasse**

Feld	Beschreibung	Länge	Typ	MUSS	HIST	DEID
bbg_begr_itsg_u2_kz#mpd	Sozialversicherung / Krankenkassen: BBG-Begrenzung U2 gemäß Institutionsverw.	1	NUM	NEIN	JA	440
beitrags_kto_nr_mandant#mpd	Sozialversicherung / Krankenkassen: Beitragskontonr. des Mandanten	15	CHAR	NEIN	JA	560
buchungstext#mpd	Sozialversicherung / Krankenkassen: Buchungstext Voraussichtliche Beitragsschuld	60	CHAR	NEIN	JA	4760
erstatt_art_aag#mpd	Sozialversicherung / Krankenkassen: Abweichende Erstattungsart für Krankenkasse	1	NUM	NEIN	JA	4612
kk_betr_nr#mpd	Sozialversicherung / Krankenkassen: Betriebsnr. der KK	8	NUM	NEIN	JA	1234
kk_bic#mpd	Sozialversicherung / Krankenkassen: BIC	11	CHAR	NEIN	JA	4394
kk_iban#mpd	Sozialversicherung / Krankenkassen: IBAN	42	CHAR	NEIN	JA	4643
kk_lastschrifteinzug#mpd	Sozialversicherung / Krankenkassen: Lastschrifteinzug	1	NUM	NEIN	JA	440
konto_vorauss_beitrag#mpd	Sozialversicherung / Krankenkassen: Konto Voraussichtliche Beitragsschuld	9	AN	NEIN	JA	4482
krankenkasse_art#mpd	Sozialversicherung / Krankenkassen: Versorgungswerk	1	NUM	NEIN	JA	4042
krankenkasse_bezeichnung#mpd	Sozialversicherung / Krankenkassen: Bezeichnung	22	CHAR	NEIN	JA	1800
krankenkasse_kennung#mpd	Sozialversicherung / Krankenkassen: Kennung der Krankenkasse	1	NUM	NEIN	JA	4041
krankenkasse_nr#mpd	Sozialversicherung / Krankenkassen: Krankenkassen-Nummer	3	NUM	JA	JA	4061
krankenkasse_ort#mpd	Sozialversicherung / Krankenkassen: Ort	18	CHAR	NEIN	JA	1824
krankenkasse_plz#mpd	Sozialversicherung / Krankenkassen: Postleitzahl	5	NUM	NEIN	JA	1566
krankenkasse_strasse#mpd	Sozialversicherung / Krankenkassen: Straße und Nummer	22	CHAR	NEIN	JA	1800
kto_ford_butext#mpd	Sozialversicherung / Krankenkassen: Buchungstext Forderung	60	CHAR	NEIN	JA	4760
kto_ford_sv_beitrag#mpd	Sozialversicherung / Krankenkassen: Forderungskonto SV-Beiträge	9	AN	NEIN	JA	4482
kto_verb_butext#mpd	Sozialversicherung / Krankenkassen: Buchungstext Verbindlichkeit	60	CHAR	NEIN	JA	4760
kto_verb_sv_beitrag#mpd	Sozialversicherung / Krankenkassen: Verbindlichkeitskonto SV-Beiträge	9	AN	NEIN	JA	4482
kz_versorgungswerk#mpd	Krankenkassen: Kennzeichen Versorgungswerk	1	NUM	NEIN	JA	440

SSH

LODAS

Fach 4

Beschreibung der Eingabefelder

Feld	Beschreibung	Länge	Typ	MUSS	HIST	DEID
laufende_nummer#mpd	Sozialversicherung / Krankenkassen: Laufende Nummer Beitragsnachweis	3	NUM	NEIN	JA	4458
rechtskreis#mpd	Sozialversicherung / Krankenkassen: Rechtskreis der Krankenkasse	1	NUM	NEIN	JA	4340
uml_1_proz_satz_lfd#mpd	Sozialversicherung / Krankenkassen: Prozentsatz für Umlage 1	3.2	NUM	NEIN	JA	1418
uml_2_proz_satz_lfd#mpd	Sozialversicherung / Krankenkassen: Prozentsatz für Umlage 2	3.2	NUM	NEIN	JA	1418
umlageart_iv_u1#mpd	Sozialversicherung / Krankenkassen: Umlageart für Umlage 1	10	CHAR	NEIN	JA	462

1.32 Tabelle: u_lod_mpd_lohnart

Feld	Beschreibung	Länge	Typ	MUSS	HIST	DEID
azk_std_art_kz#mpd	Lohnarten: Behandlung der Stunden	1	NUM	NEIN	JA	4001
bav_brutto#mpd	Lohnarten: bAV-Brutto	1	NUM	NEIN	JA	4370
bestandteil_gesamtvol#mpd	Lohnarten: Bestandteil des Gesamtvolumens	1	NUM	NEIN	JA	440
bg_kz_uv_pflchtig#mpd	Lohnarten: Berechnung UV-Pflicht	1	NUM	NEIN	JA	4307
bg_kz_uv_std_geleistet	Lohnarten: geleistete Stunden für Unfallversicherung	1	NUM	NEIN	JA	4308
erm_arbeits_foerd_geld# mpd	Lohnarten: Bestandteil des Basisentgelts zur Ermittl.des Arbeitsförderungsgeldes	1	NUM	NEIN	JA	440
erm_heimkostenbetrag#mpd	Lohnarten: Bestandteil des Basisentgelts zur Ermittl.des Heimkostenbeitrags	1	NUM	NEIN	JA	440
erstattung_art_aag#mpd	Lohnarten: Art der Erstattung (AAG)	1	NUM	NEIN	JA	4596
faktor_kz_kuerzg_fest_bez#mpd	Lohnarten: Kürzung der Festbezüge bei Kug	1	NUM	NEIN	JA	440
folge_nettoab#mpd	Lohnarten: Folge Netto- Abzug/Netto-	4	NUM	NEIN	JA	4055
kappung_dsp_berech#mpd	Lohnarten: Kappung Tage	5.2	NUM	NEIN	JA	1855
kz_entgeltmindlohnrel# mpd	Lohnarten: Mindestlohnrelevanz	1	NUM	NEIN	JA	4686
kz_oed_besitzstand#mpd	Lohnarten: als Besitzstand	1	NUM	NEIN	JA	440
kz_oed_teilzeitbesch#mpd	Lohnarten: bei Teilzeitbeschäftigten auf Vollzeitwert hochrechnen	1	NUM	NEIN	JA	4040
kz_oed_verglentgelt#mpd	Lohnarten: Bestandteil Vergleichsentgelt	1	NUM	NEIN	JA	440
kz_sz_ohne_muv#mpd	Lohnarten: Entgelt für Berechnung Mindesturlaubsvergütung	1	NUM	NEIN	JA	4677
kz_urs_bewertung_estg#mpd	Lohnarten: Bewertung nach Steuerrecht	1	NUM	NEIN	JA	440
kz_urs_bewertung_hgb#mpd	Lohnarten: Bewertung nach Handelsrecht	1	NUM	NEIN	JA	440

SSH

LODAS

Beschreibung der Eingabefelder

Fach 4

Feld	Beschreibung	Länge	Typ	MUSS	HIST	DEID
kz_var_berueck_durchber#mpd	Lohnarten: Berücksichtigung als laufender variabler Entgeltbestandteil	1	NUM	NEIN	JA	440
la_abr_versorgbezeuge#mpd	Lohnarten: Bei Abrechnung von Versorgungsbezügen	1	NUM	NEIN	JA	4546
la_altersteilzeitentgelt#mpd	Lohnarten: Altersteilzeitentgelt	1	NUM	NEIN	JA	4470
la_bau_abr_berechnung_1#mpd	Lohnarten: Heranziehen der Stunden/Beträge	1	NUM	NEIN	JA	4004
la_bau_abr_berechnung_2#mpd	Lohnarten: Berechnung von Wintergeld/Saison-Kug	1	NUM	NEIN	JA	4002
la_bau_abr_listen_vertg#mpd	Lohnarten: Verteilung der Beträge und Stunden	2	NUM	NEIN	JA	4146
la_bearbeitung_sfn_monat#mpd	Lohnarten: Steuerung der Zuschläge	1	NUM	NEIN	JA	4018
la_bearbeitung_sfn_uebreg#mpd	Lohnarten: Überstunden bei Kug o. Saison-Kug	1	NUM	NEIN	JA	4005
la_bemgrundl_einkommen#mpd	Lohnarten: Bemessungsgrundlage für maßgebliches Einkommen	1	NUM	NEIN	JA	440
la_bezeichnung#mpd	Lohnarten: Bezeichnung	23	CHAR	NEIN	JA	1802
la_eigene#mpd	Lohnarten: Eigene Lohnartennummer	4	NUM	JA	JA	4178
la_faktorschluessel#mpd	Lohnarten: Faktorschlüssel	3	NUM	NEIN	JA	4087
la_grundlohn_bez_kz#mpd	Lohnarten: Grundlohnbezüge	1	NUM	NEIN	JA	4012
la_grundlohn_gel_std#mpd	Lohnarten: Stunden wurden während der regelmäßigen Arbeitszeit geleistet	1	NUM	NEIN	JA	440
la_kore_vertg#mpd	Lohnarten: Verteilung Kostenstellen/-	1	NUM	NEIN	JA	4017
la_lohnver_proz_satz#mpd	Lohnarten: Lohnveränderung	5.2	NUM	NEIN	JA	4232
la_pers_lohnver_kz#mpd	Lohnarten: Pers. Lohnveränderung/Zuschlag	1	NUM	NEIN	JA	4013
la_pfaen_kz#mpd	Lohnarten: Pfändbarkeit der Lohnart	1	NUM	NEIN	JA	4014
la_prozent_atz_entgelt#mpd	Lohnarten: Prozent ATZ-Entgelt vom bisherigen Vollzeitentgelt	5.2	NUM	NEIN	JA	268
la_regelarbeitsentgelt#mpd	Lohnarten: Regelarbeitsentgelt	1	NUM	NEIN	JA	4478
la_st_sv_behandlung#mpd	Lohnarten: Steuer- und SV-Behandlung	2	CHAR	NEIN	JA	4161
la_std_statistik_kz#mpd	Lohnarten: Stundenstatistik f. Lohnkonto u. B/N	1	NUM	NEIN	JA	4016
la_steuerung_dsp_1#mpd	Lohnarten: Durchschnittsspeicher 1	1	NUM	NEIN	JA	4006
la_steuerung_dsp_10#mpd	Lohnarten: Durchschnittsspeicher 10	1	NUM	NEIN	JA	4006
la_steuerung_dsp_2#mpd	Lohnarten: Durchschnittsspeicher 2	1	NUM	NEIN	JA	4008
la_steuerung_dsp_3#mpd	Lohnarten: Durchschnittsspeicher 3	1	NUM	NEIN	JA	4009
la_steuerung_dsp_4#mpd	Lohnarten: Durchschnittsspeicher 4	1	NUM	NEIN	JA	4010
la_steuerung_dsp_5#mpd	Lohnarten: Durchschnittsspeicher 5	1	NUM	NEIN	JA	4007
la_steuerung_dsp_6#mpd	Lohnarten: Durchschnittsspeicher 6	1	NUM	NEIN	JA	4737
la_steuerung_dsp_7#mpd	Lohnarten: Durchschnittsspeicher 7	1	NUM	NEIN	JA	4737
la_steuerung_dsp_8#mpd	Lohnarten: Durchschnittsspeicher 8	1	NUM	NEIN	JA	4737

Fach 4

Beschreibung der Eingabefelder

Feld	Beschreibung	Länge	Typ	MUSS	HIST	DEID
la_steuerung_dsp_9#mpd	Lohnarten: Durchschnittsspeicher 9	1	NUM	NEIN	JA	4737
la_zuschlag#mpd	Lohnarten: Zuschlag	5.2	NUM	NEIN	JA	1830
neg_werte_nicht_berueck_kz#mpd	Lohnarten: negative Werte nicht berücksichtigen	1	NUM	NEIN	JA	440
oed_bemzulage_zuwend#mpd	Lohnarten: Bemessungsgrundlage für Zuwendung	1	NUM	NEIN	JA	440
oed_kz_pss_rel#mpd	Lohnarten: relevanter Bezug Personalstandstatistik	1	NUM	NEIN	JA	4040
oed_kz_sonderzahlung#mpd	Lohnarten: Bemessungsgrundlage Sonderzahlung Beamte	1	NUM	NEIN	JA	440
oed_pflcht_vblu_zvk#mpd	Lohnarten: ZVK/VBLU-Pflicht	1	NUM	NEIN	JA	4156
oed_regelentgelt#mpd	Lohnarten: Regel-/Sonderentgelt	1	NUM	NEIN	JA	4158
oed_staendige_bez#mpd	Lohnarten: Aufschlag	1	NUM	NEIN	JA	4157
oed_versart#mpd	Lohnarten: Versicherungsmerkmal	2	NUM	NEIN	JA	4177
oed_zulagenart#mpd	Lohnarten: Zulagenart Personalstandstatistik	4	NUM	NEIN	JA	4433
regelm_arbeitsentgelt#mpd	Lohnarten: regelmäßiges Arbeitsentgelt	1	NUM	NEIN	JA	440
std_mit_lohn_anspr_kz#mpd	Lohnarten: Berechnung des Sollentgelts	1	NUM	NEIN	JA	4185
stla#mpd	Lohnarten: Stammlohnart	3	NUM	NEIN	JA	4060
var_egbt_molo_kz#mpd	Lohnarten: Steuerung von variablem Entgelt	1	NUM	NEIN	JA	4015

1.33 Tabelle: u_lod_mpd_lohntabelle

Feld	Beschreibung	Länge	Typ	MUSS	HIST	DEID
lohn_tab_bezeichnung#mlgt	Gehalts-/Lohntabellen / Lohntabellen: Bezeichnung (Tarif)	25	CHAR	NEIN	JA	647
lohn_tab_nr#mlgt	Gehalts-/Lohntabellen / Lohntabellen: Tabellennummer	2	NUM	JA	JA	4051
tabwerte_gueltingab#mlgt	Gehalts-/Lohntabellen / Lohntabellen: Tabellenwerte gültig ab	6	DATE	NEIN	JA	398
tarif_nr#mlgt	Gehalts-/Lohntabellen / Lohntabellen: Auswahl des Tarifs (Tarif)	3	NUM	NEIN	JA	4063
tarifart_nr#mlgt	Gehalts-/Lohntabellen / Lohntabellen: Auswahl des Tarifs (Tarifsart)	1	NUM	NEIN	JA	4049

1.34 Tabelle: u_lod_mpd_mandant

Feld	Beschreibung	Länge	Typ	MUSS	HIST	DEID
abrechnung_stand#rzk	Abrechnungsstand - Abrechnungsstand	6	DATE	NEIN	NEIN	398
abrechnungsart#rzk	Abrechnungsstand - Abrechnungsart	4	NUM	NEIN	NEIN	4046

SSH

LODAS

Beschreibung der Eingabefelder

Fach 4

Feld	Beschreibung	Länge	Typ	MUSS	HIST	DEID
abw_mindlohn#mpd	Mindestlohn: abweichender Mindestlohn	4.2	NUM	NEIN	JA	1683
akk_kz_obergrenze#mpd	Akkord: Keine Akkordbegrenzung	1	NUM	NEIN	JA	4040
akk_kz_untergrenze#mpd	Akkord: Kennzeichen Untergrenze	1	NUM	NEIN	JA	4040
akk_obergrenze_proz_satz#mpd	Akkord: Akkordbegrenzung (Obergrenze)	3	NUM	NEIN	JA	1655
akk_untergrenze_proz_satz#mpd	Akkord: Akkordaufrundung (Untergrenze)	3	NUM	NEIN	JA	1655
akk_vorgabe_zeiteinheit#mpd	Akkord: Vorgabezeit	1	NUM	NEIN	JA	4074
akk_zeitgrad_ermittlung#mpd	Akkord: Ermittlung des Zeitgrades	1	NUM	NEIN	JA	4073
ansprechpartner_due#mpd	Adresse: Name Ansprechpartner Lohnabrechnung	60	CHAR	NEIN	JA	575
bearbeitungsvorschrift#mpd	Bearbeitungsvorschrift MPD - z. Zt. nicht verwendet	1	NUM	NEIN	JA	643
berater_daten_lohnst#mpd	Auswertungssteuerung / Zusatzeinstellungen: Weitergabe der Beraterdaten Datenü.	1	NUM	NEIN	JA	4040
email_lohn#mpd	Adresse: E-Mail Ansprechpartner Lohnabrechnung	60	CHAR	NEIN	JA	4581
heimarbeit_zuschl_zvk_kz#mpd	Heimarbeit: Bearbeitungsvorschrift	1	NUM	NEIN	JA	4038
indiv_vwz_lg_text#mpd	Bankverbindungen / Allgemeine Daten: indiv. Verwendungszw. Lohn/Gehalt	1	NUM	NEIN	JA	440
indiv_vwz_lg_texteingabe#mpd	Bankverbindungen / Allgemeine Daten: indiv. Verwendungszw. Lohn/Gehalt Text	35	CHAR	NEIN	JA	805
indiv_vwz_ma#mpd	Bankverbindungen / Allgemeine Daten: indiv. Verwendungszw. Mitarbeitername	1	NUM	NEIN	JA	440
indiv_vwz_pnr#mpd	Bankverbindungen / Allgemeine Daten: indiv. Verwendungszw. Personalnummer	1	NUM	NEIN	JA	440
indiv_vwz_vorschuss_text#mpd	Bankverbindungen / Allgemeine Daten: indiv. Verwendungszw. Vorschuss	1	NUM	NEIN	JA	440
indiv_vwz_vorschuss_txtein#mpd	Bankverbindungen / Allgemeine Daten: indiv. Verwendungszw. Vorschuss Text	35	CHAR	NEIN	JA	805
kz_ausg_gerfbe_mindlohn#mpd	Mindestlohn: Geringfügig Beschäftigte auf der Auswertung ausgeben	1	NUM	NEIN	JA	4698
kz_druck_kal_abr_baulohn#mpd	Auswertungssteuerung / Zusatzeinstellungen: Andruck Kalendarium auf B/N-Abrechn.	1	NUM	NEIN	NEIN	440
kz_mindlohnpr_unterdr#mpd	Mindestlohn: Mindestlohnprüfung unterdrücken	1	NUM	NEIN	JA	440
kz_testmandant#mpd	Auswertungssteuerung / Zusatzeinstellungen: Testmandant	1	NUM	NEIN	NEIN	440

SSH

LODAS

Fach 4

Beschreibung der Eingabefelder

Feld	Beschreibung	Länge	Typ	MUSS	HIST	DEID
molo_akk_rs_leist_zuschlag#mpd	Monatslohn: Zuschlag und Überstundengrundvergütung (Leistungslohn)	1	NUM	NEIN	JA	4077
molo_ausfallzeit_formel_kz#mpd	Monatslohn: Unbezahlte Ausfallzeiten	1	CHAR	NEIN	JA	4078
molo_kz#mpd	Monatslohn: Kennzeichnung Monatslohn	1	NUM	NEIN	JA	4076
molo_referenzzeitraum#mpd	Monatslohn: Referenzzeitraum zur Ermittlung des Leistungszuschlag	1	NUM	NEIN	JA	4079
sammel_einzelgang#mpd	Auswertungssteuerung /Zusatzeinstellungen: Behandlung von Lohnarten/Beweg.daten	1	NUM	NEIN	JA	4064
telefonnr_lohn#mpd	Adresse: Telefon Ansprechpartner Lohnabrechnung	60	CHAR	NEIN	JA	575
ueberzahlg_kz#mpd	Bankverbindungen / Allgemeine Daten: Verrechnung im Folgemonat von Überzahlungen	1	NUM	NEIN	NEIN	440
ueberzahlg_nba_nr#mpd	Bankverbindungen /Allgemeine Daten: Netto-Abzug Überzahlungen	4	NUM	NEIN	JA	4311
verrechnungs_kst_fiktiv#mpd	Monatslohn: Verrechnungskostenstelle Fiktivlohn	13	AN	NEIN	JA	4739

1.35 Tabelle: u_lod_mpd_nebenbuch

Feld	Beschreibung	Länge	Typ	MUSS	HIST	DEID
anz_arbeitn_bav_betrag#mpd	Steuer / Nebenbuchführung: Zahl der Arbeitnehmer mit bAV-Förderbetrag	4	NUM	NEIN	NEIN	4306
betr_betriebl_altersv_bav#mpd	Steuer / Nebenbuchführung: Förderbetrag zur betrieblichen Altersversorgung	9.2	NUM	NEIN	NEIN	4489
epp_betrag#mpd	Steuer / Nebenbuchführung: Energiepreispauschale	9.2	NUM	NEIN	NEIN	4489
kz_nebenbf_kist1#mpd	Steuer / Nebenbuchführung: Länderspezifischer Wert 1	2	NUM	NEIN	NEIN	4405
kz_nebenbf_kist2#mpd	Steuer / Nebenbuchführung: Länderspezifischer Wert 2	2	NUM	NEIN	NEIN	4405
kz_nebenbf_kist3#mpd	Steuer / Nebenbuchführung: Länderspezifischer Wert 3	2	NUM	NEIN	NEIN	4405
kz_nebenbf_kist4#mpd	Steuer / Nebenbuchführung: Länderspezifischer Wert 4	2	NUM	NEIN	NEIN	4405
kz_nebenbf_kist5#mpd	Steuer / Nebenbuchführung: Länderspezifischer Wert 5	2	NUM	NEIN	NEIN	4405
kz_pauschsteu_verb#mpd	Steuer / Nebenbuchführung: Pauschale Steuern im Buchungsbeleg verbuchen	1	NUM	NEIN	NEIN	440

SSH

LODAS

Beschreibung der Eingabefelder

Fach 4

Feld	Beschreibung	Länge	Typ	MUSS	HIST	DEID
lsta44_wert_nicht_af#mpd	Steuer / Nebenbuchführung: Summe pausch. LSt (nicht abzugsfähig)	9.2	NUM	NEIN	NEIN	4489
lsta47_wert_af#mpd	Steuer / Nebenbuchführung: Summe pausch. KiSt (abzugsfähig)	9.2	NUM	NEIN	NEIN	4489
lsta47_wert_nicht_af#mpd	Steuer / Nebenbuchführung: Summe pausch. KiSt (nicht abzugsfähig)	9.2	NUM	NEIN	NEIN	4489
lsta49_wert_37b#mpd	Steuer / Nebenbuchführung: Summe pausch. Solidaritätszuschl. (ohne § 37b EStG)	9.2	NUM	NEIN	NEIN	4489
lsta49_wert_af#mpd	Steuer / Nebenbuchführung: Summe pausch. Solidaritätszuschlag	9.2	NUM	NEIN	NEIN	4489
lsta49_wert_nicht_af#mpd	Steuer / Nebenbuchführung: Summe pausch. Solidaritätszuschl. (nicht abzugsfähig)	9.2	NUM	NEIN	NEIN	4489
nebenbf_an_kindgeld#mpd	Steuer / Nebenbuchführung:an AN ausgezahltes Kindergeld (bis 12/2023)	9.2	NUM	NEIN	NEIN	4489
nebenbf_datum#mpd	Steuer / Nebenbuchführung: Berücksichtigung in Monat	6	DATE	NEIN	NEIN	3e98
nebenbf_handelsschiff#mpd	Steuer / Nebenbuchführung: Kürzungsbetrag Besatzung v. Handelsschiffen	9.2	NUM	NEIN	NEIN	4489
nebenbf_kist_ev#mpd	Steuer / Nebenbuchführung: Betrag Kirchensteuer ev laufendes Jahr	9.2	NUM	NEIN	NEIN	4489
nebenbf_kist_ev_fj#mpd	Steuer / Nebenbuchführung: Betrag Kirchensteuer ev Folgejahr	9.2	NUM	NEIN	NEIN	4489
nebenbf_kist_ev_vj#mpd	Steuer / Nebenbuchführung: Betrag Kirchensteuer ev Vorj.	9.2	NUM	NEIN	NEIN	4489
nebenbf_kist_rk#mpd	Steuer / Nebenbuchführung: Betrag Kirchensteuer rk laufendes Jahr	9.2	NUM	NEIN	NEIN	4489
nebenbf_kist_rk_fj#mpd	Steuer / Nebenbuchführung: Betrag Kirchensteuer rk Folgejahr	9.2	NUM	NEIN	NEIN	4489
nebenbf_kist_rk_vj#mpd	Steuer / Nebenbuchführung: Betrag Kirchensteuer rk Vorj.	9.2	NUM	NEIN	NEIN	4489
nebenbf_kist1_betr#mpd	Steuer / Nebenbuchführung: Betrag länderspezifischer Wert 1 laufendes Jahr	9.2	NUM	NEIN	NEIN	4489
nebenbf_kist1_betr_fj#mpd	Steuer / Nebenbuchführung: Betrag länderspezifischer Wert 1 Folgejahr	9.2	NUM	NEIN	NEIN	4489
nebenbf_kist1_betr_vj#mpd	Steuer / Nebenbuchführung: Betrag länderspezifischer Wert 1 Vorjahr	9.2	NUM	NEIN	NEIN	4489
nebenbf_kist2_betr#mpd	Steuer / Nebenbuchführung: Betrag länderspezifischer Wert 2 laufendes Jahr	9.2	NUM	NEIN	NEIN	4489
nebenbf_kist2_betr_fj#mpd	Steuer / Nebenbuchführung: Betrag länderspezifischer Wert 2 Folgejahr	9.2	NUM	NEIN	NEIN	4489

SSH

LODAS

Fach 4

Beschreibung der Eingabefelder

Feld	Beschreibung	Länge	Typ	MUSS	HIST	DEID
nebenbf_kist2_betr_vj#mpd	Steuer / Nebenebuchführung: Betrag länderspezifischer Wert 2 Vorjahr	9.2	NUM	NEIN	NEIN	4489
nebenbf_kist3_betr#mpd	Steuer / Nebenebuchführung: Betrag länderspezifischer Wert 3 laufendes Jahr	9.2	NUM	NEIN	NEIN	4489
nebenbf_kist3_betr_fj#mpd	Steuer / Nebenebuchführung: Betrag länderspezifischer Wert 3 Folgejahr	9.2	NUM	NEIN	NEIN	4489
nebenbf_kist3_betr_vj#mpd	Steuer / Nebenebuchführung: Betrag länderspezifischer Wert 3 Vorjahr	9.2	NUM	NEIN	NEIN	4489
nebenbf_kist4_betr#mpd	Steuer / Nebenebuchführung: Betrag länderspezifischer Wert 4 laufendes Jahr	9.2	NUM	NEIN	NEIN	4489
nebenbf_kist4_betr_fj#mpd	Steuer / Nebenebuchführung: Betrag länderspezifischer Wert 4 Folgejahr	9.2	NUM	NEIN	NEIN	4489
nebenbf_kist4_betr_vj#mpd	Steuer / Nebenebuchführung: Betrag länderspezifischer Wert 4 Vorjahr	9.2	NUM	NEIN	NEIN	4489
nebenbf_kist5_betr#mpd	Steuer / Nebenebuchführung: Betrag länderspezifischer Wert 5 laufendes Jahr	9.2	NUM	NEIN	NEIN	4489
nebenbf_kist5_betr_fj#mpd	Steuer / Nebenebuchführung: Betrag länderspezifischer Wert 5 Folgejahr	9.2	NUM	NEIN	NEIN	4489
nebenbf_kist5_betr_vj#mpd	Steuer / Nebenebuchführung: Betrag länderspezifischer Wert 5 Vorjahr	9.2	NUM	NEIN	NEIN	4489
nebenbf_ist#mpd	Steuer / Nebenebuchführung: Betrag Lohnsteuer laufendes Jahr	9.2	NUM	NEIN	NEIN	4489
nebenbf_ist_fj#mpd	Steuer / Nebenebuchführung: Betrag Lohnsteuer Folgejahr	9.2	NUM	NEIN	NEIN	4489
nebenbf_ist_vj#mpd	Steuer / Nebenebuchführung: Betrag Lohnsteuer Vorjahr	9.2	NUM	NEIN	NEIN	4489
nebenbf_solz#mpd	Steuer / Nebenebuchführung: Betrag Solidaritätszuschlag laufendes Jahr	9.2	NUM	NEIN	NEIN	4489
nebenbf_solz_fj#mpd	Steuer / Nebenebuchführung: Betrag Solidaritätszuschlag Folgejahr	9.2	NUM	NEIN	NEIN	4489
nebenbf_solz_vj#mpd	Steuer / Nebenebuchführung: Betrag Solidaritätszuschlag Vorjahr	9.2	NUM	NEIN	NEIN	4489
nebenbf_zahl_an#mpd	Steuer / Nebenebuchführung: Zahl der Arbeitnehmer	4	NUM	NEIN	NEIN	4306
pausch_kist_verf#mpd	Steuer / Nebenebuchführung: pauschale KiSt im vereinfachten Verfahren	9.2	NUM	NEIN	NEIN	4489
pausch_lohnst#mpd	Steuer / Nebenebuchführung: Pauschale Lohnsteuer	9.2	NUM	NEIN	NEIN	4489
pausch_lohnst_summe#mpd	Steuer / Nebenebuchführung: Summe Pauschale Lohnsteuer nach §37b EStG	9.2	NUM	NEIN	NEIN	4489

Beschreibung der Eingabefelder

Fach 4

1.36 **Tabelle: u_lod_mpd_nettobeabzug**

Feld	Beschreibung	Länge	Typ	MUSS	HIST	DEID
kst_verteilung#mpd	Netto-Bezüge/Netto-Abzüge: Verteilung Kostenstelle	1	NUM	NEIN	JA	440
nba_bezeichnung#mpd	Netto-Bezüge/Netto-Abzüge: Bezeichnung	23	CHAR	NEIN	JA	1802
nba_nr#mpd	Netto-Bezüge/Netto-Abzüge: Nummer	4	NUM	JA	JA	4055

1.37 **Tabelle: u_lod_mpd_oed_allg_ang**

Feld	Beschreibung	Länge	Typ	MUSS	HIST	DEID
kig_auszahlung_durch_ag#mpd	Öffentlicher Dienst/Allgemeine Angaben: Auszahlung Kindergeld (bis 12/2023)	1	NUM	NEIN	JA	4731
kz_kuerzung_divisor#mpd	Öffentlicher Dienst / Allgemeine Angaben: Kürzung Divisor um frühere Ausfalltage	1	NUM	NEIN	JA	440
kz_sonderregel_5a#mpd	Öffentlicher Dienst / Allgemeine Angaben: Sonderregelung 5a	1	NUM	NEIN	JA	440
kz_zust_stelle_beitrjahr#mpd	Öffentlicher Dienst / Allgemeine Angaben: Dienstherr ist zuständige Stelle im BJ	1	NUM	NEIN	JA	440
oed_abr#mpd	Öffentlicher Dienst / Allgemeine Angaben: Öffentlichen Dienst abrechnen	1	NUM	NEIN	JA	440
oed_abw_tarif_datum_ost#mpd	Öffentlicher Dienst / Allgemeine Angaben: Gültig ab (Tarif Ost)	6	DATE	NEIN	JA	398
oed_abw_tarif_datum_west#mpd	Öffentlicher Dienst / Allgemeine Angaben: Gültig ab (Tarif West)	6	DATE	NEIN	JA	398
oed_arbeitstage_wtl#mpd	Öffentlicher Dienst / Allgemeine Angaben: Wöchentliche Arbeitstage	1	NUM	NEIN	JA	4247
oed_dienstverh#mpd	Öffentlicher Dienst / Allgemeine Angaben: Dienstverhältnis der Beschäftigten	1	CHAR	NEIN	JA	722
oed_famkassenschluessel#mpd	Öffentlicher Dienst / Allgemeine Angaben: Familienkassenschlüssel	11	CHAR	NEIN	JA	4394
oed_kz_ueberleitung#mpd	Öffentlicher Dienst / Allgemeine Angaben: Überleitung	1	NUM	NEIN	JA	4425
oed_la_amtszulage#mpd	Öffentlicher Dienst / Allgemeine Angaben: Amtszulage	4	NUM	NEIN	JA	4178
oed_la_stellenzulage#mpd	Öffentlicher Dienst / Allgemeine Angaben: Stellenzulage	4	NUM	NEIN	JA	4178
oed_regelung_bund#mpd	Öffentlicher Dienst / Allgemeine Angaben: Regelung Bund / Land	2	CHAR	NEIN	JA	4427

SSH

LODAS

Fach 4

Beschreibung der Eingabefelder

1.38 **Tabelle: u_lod_mpd_oed_allg_bank**

Feld	Beschreibung	Länge	Typ	MUSS	HIST	DEID
abmeld_pflvers#mpd	Öffentlicher Dienst / Zusatzversorgung: Abmeldung v. d. Pflichtversicherung	1	NUM	NEIN	JA	4519
anmeld_pflvers#mpd	Öffentlicher Dienst / Zusatzversorgung: Anmeldung zur Pflichtversicherung	1	NUM	NEIN	JA	4518
jahrmeld_pflvers#mpd	Öffentlicher Dienst / Zusatzversorgung: Jahresmeldung zur Pflichtversicherung	1	NUM	NEIN	JA	4520
oed_avs_verw_zweck1#mpd	Öffentlicher Dienst / Zusatzversorgung: Verwendungszweck 1 (ZVK Beiträge)	27	CHAR	NEIN	JA	1803
oed_avs_verw_zweck2#mpd	Öffentlicher Dienst / Zusatzversorgung: Verwendungszweck 2 (ZVK Beiträge)	27	CHAR	NEIN	JA	1803
oed_zus_uml_grenze_zuwend#mpd	Öffentlicher Dienst / Zusatzversorgung: Verdienstgrenze i.Mon. d. Zuw.	7.2	NUM	NEIN	JA	1832
oed_zus_uml_verd_grenze_2#mpd	Öffentlicher Dienst / Zusatzversorgung: Verdienstgrenze	7.2	NUM	NEIN	JA	1832
oed_zvk_anschrift_name#mpd	Öffentlicher Dienst / Zusatzversorgung: ZVK- Empfängername	22	CHAR	NEIN	JA	1800
oed_zvk_anschrift_ort#mpd	Öffentlicher Dienst / Zusatzversorgung: Ort (ZVK)	22	CHAR	NEIN	JA	1800
oed_zvk_anschrift_plz#mpd	Öffentlicher Dienst / Zusatzversorgung: Postleitzahl (ZVK)	5	NUM	NEIN	JA	1566
oed_zvk_anschrift_strasse#mpd	Öffentlicher Dienst / Zusatzversorgung: Straße und Nummer (ZVK)	22	CHAR	NEIN	JA	1800
oed_zvk_autom_beitrag#mpd	Öffentlicher Dienst / Zusatzversorgung: automatische Beitragsüberwachung	2	NUM	NEIN	JA	4412
oed_zvk_betr_bic#mpd	Öffentlicher Dienst / Zusatzversorgung: BIC (ZVK Beiträge)	11	CHAR	NEIN	JA	4394
oed_zvk_betr_iban#mp	Öffentlicher Dienst / Zusatzversorgung: IBAN (ZVK Beiträge)	42	CHAR	NEIN	JA	4643
oed_zvk_mitglied_nr#mpd	Öffentlicher Dienst / Zusatzversorgung: Mitglieds-Nr. Arbeitgeber (ZVK)	15	NUM	NEIN	JA	4321

SSH

LODAS

Beschreibung der Eingabefelder

Fach 4

Feld	Beschreibung	Länge	Typ	MUSS	HIST	DEID
verwendungszweck1#mpd	Öffentlicher Dienst / Zusatzversorgung: Verwendungszweck 1 (ZVK Umlagen)	27	CHAR	NEIN	JA	1803
verwendungszweck2#mpd	Öffentlicher Dienst / Zusatzversorgung: Verwendungszweck 2 (ZVK Umlagen)	27	CHAR	NEIN	JA	1803
oed_zvk_nr#mpd	Öffentlicher Dienst / Zusatzversorgung: ZVK-Nummer	4	NUM	NEIN	JA	4411
oed_zvk_sangeld_bic#mpd	Öffentlicher Dienst / Zusatzversorgung: BIC (Sanierungsgeld)	11	CHAR	NEIN	JA	4394
oed_zvk_sangeld_iban#mpd	Öffentlicher Dienst / Zusatzversorgung: IBAN (Sanierungsgeld)	42	CHAR	NEIN	JA	4643
oed_zvk_uml_bbg_2#mpd	Öffentlicher Dienst / Zusatzversorgung: Höchstgr. Berechnung (allg. Uml. ZVK)	7.2	NUM	NEIN	JA	1832
oed_zvk_uml_bbg_zuwend#mpd	Öffentlicher Dienst / Zusatzversorgung: Höchstgrenze i. Monat d. Zuw.	7.2	NUM	NEIN	JA	1832
oed_zvk_uml_bic#mpd	Öffentlicher Dienst / Zusatzversorgung: BIC (ZVK Umlagen)	11	CHAR	NEIN	JA	4394
oed_zvk_uml_iban#mpd	Öffentlicher Dienst / Zusatzversorgung: IBAN (ZVK Umlagen)	42	CHAR	NEIN	JA	4643
oed_zvk_zulassung_nr#mpd	Öffentlicher Dienst / Zusatzversorgung: Zulassungsnummer ZVK (DÜ Mldewesen)	15	CHAR	NEIN	JA	4463
prozsatz_umlzuschlag#	Öffentlicher Dienst / Zusatzversorgung: Prozentsatz Umlagezuschlag	4.2	NUM	NEIN	JA	907
sanierung_zweck1#mpd	Öffentlicher Dienst / Zusatzversorgung: Verwendungszweck 1 (Sanierungsgeld)	27	CHAR	NEIN	JA	1803
sanierung_zweck2#mpd	Öffentlicher Dienst / Zusatzversorgung: Verwendungszweck 2 (Sanierungsgeld)	27	CHAR	NEIN	JA	1803

1.39 Tabelle: u_lod_mpd_oed_sonderz

Feld	Beschreibung	Länge	Typ	MUSS	HIST	DEID
autom_erm_urlgeld#mpd	Öffentlicher Dienst / Sonderzahlungen: Automatische	1	NUM	NEIN	JA	4040

SSH

LODAS

Fach 4

Beschreibung der Eingabefelder

Feld	Beschreibung	Länge	Typ	MUSS	HIST	DEID
autom_erm_urlgeld_la#mpd	Ermittlung Urlaubsgeld Öffentlicher Dienst / Sonderzahlungen: Zugeordnete Lohnart (Urlaubsgeld)	4	NUM	NEIN	JA	4178
oed_aufschlag_zuwend#mpd	Öffentlicher Dienst / Sonderzahlungen: Unterdrückung Aufschlag bei Zuwendung	1	NUM	NEIN	JA	440
oed_autom_berechnung_zuw#mpd	Öffentlicher Dienst / Sonderzahlungen: Automatische Berechnung der Zuwendung	1	NUM	NEIN	JA	4040
oed_autom_erm_gesvolumen#mpd	Öffentlicher Dienst / Sonderzahlungen: Auto. Ermittlung des Gesamtvolumens	1	NUM	NEIN	JA	440
oed_autom_erm_leistpraemie#mpd	Öffentlicher Dienst / Sonderzahlungen: Autom. Ermittlung pausch. Leistungsprämie	1	NUM	NEIN	JA	440
oed_kz_autom_sonder#mpd	Öffentlicher Dienst / Sonderzahlungen: Kennzeichen automatische Berechnung	1	NUM	NEIN	JA	4040
oed_kz_autom_tarifl#mpd	Öffentlicher Dienst / Sonderzahlungen: Kennzeichen tarifl.Einmalzahlung	1	NUM	NEIN	JA	4040
oed_la_autom_tarifl#mpd	Öffentlicher Dienst / Sonderzahlungen: Lohnart tarifl.Einmalzahlung	4	NUM	NEIN	JA	4178
oed_leist_proz_satz#mpd	Öffentlicher Dienst / Sonderzahlungen: Abweichender Prozentsatz Leistungsentgelt	4.2	NUM	NEIN	JA	907
oed_proz_satz_zuwend#mpd	Öffentlicher Dienst / Sonderzahlungen: Abweichender Prozentsatz bei Zuwendung	5.2	NUM	NEIN	JA	1855
oed_proz_verf_gesvolumen#mpd	Öffentlicher Dienst / Sonderzahlungen: Proz.-Satz d. zur Verf.st.	4.2	NUM	NEIN	JA	907
oed_zuwend_mm_2	Öffentlicher Dienst / Sonderzahlungen: Monat der Zuwend.	2	NUM	NEIN	JA	727

1.40

Tabelle: u_lod_mpd_oed_statistiken

Feld	Beschreibung	Länge	Typ	MUSS	HIST	DEID
oed_ber_stellen_nr#mpd	Öffentlicher Dienst / Statistiken: Berichtsstellenummer (EF3)	7	CHAR	NEIN	JA	4462
oed_beschaeft#mpd	Öffentlicher Dienst / Statistiken: Beschäftigungsbereich (EF2)	2	NUM	NEIN	JA	4428
oed_bund_zwecke#mpd	Öffentlicher Dienst / Statistiken: bundes- bzw. landesinterne Zwecke (EF23)	19	CHAR	NEIN	JA	4558

Beschreibung der Eingabefelder

Fach 4

Feld	Beschreibung	Länge	Typ	MUSS	HIST	DEID
oed_dauer_dienst#mpd	Öffentlicher Dienst / Statistiken: Dauer des Dienstverhältnisses (EF11)	1	NUM	NEIN	JA	4431
oed_einzelplan#mpd	Öffentlicher Dienst / Statistiken: Einzelplan / Kapitel (EF16)	5	CHAR	NEIN	JA	646
oed_gemeinde_ort#mpd	Öffentlicher Dienst / Statistiken: Ort für Gemeindeschlüssel	40	CHAR	NEIN	JA	460
oed_gemeindeschl#mpd	Öffentlicher Dienst / Statistiken: Gemeindeschl.(AGS) d. Dienst- /Arbeits.(EF14)	8	CHAR	NEIN	JA	718
oed_komm_produktnr#mpd	Öffentlicher Dienst / Statistiken: Kommunale Produktnummer (EF42)	6	NUM	NEIN	JA	4515
oed_kommunal_auf#mpd	Öffentlicher Dienst / Statistiken: Kommunaler Aufgabenbereich (EF6)	3	NUM	NEIN	JA	4430
oed_staatl_aufgabe#mpd	Öffentlicher Dienst / Statistiken: Staatlicher Aufgabenbereich (EF5)	3	NUM	NEIN	JA	4429
oed_tarifkennzeichen#mpd	Öffentlicher Dienst / Statistiken: Tarifkennzeichen (EF24)	1	NUM	NEIN	JA	4432
oed_tarifvertrag_art#mpd	Öffentlicher Dienst / Statistiken: Art des Tarifvertrags (EF43)	2	NUM	NEIN	JA	4590

1.41 **Tabelle: u_lod_mpd_oed_uml_beitr**

Feld	Beschreibung	Länge	Typ	MUSS	HIST	DEID
kz_ber_zusatzbeitr_an#mpd	Öffentlicher Dienst: Berechnung Zusatzbeitrag AN-Anteil	1	NUM	NEIN	JA	4397
kz_versteu_freigr#mpd	Öffentlicher Dienst / Zusatzversorgung: Verst. Des den Freibetrag überst. Betrag	1	NUM	NEIN	JA	4330
la_pausch_st_zvk#mpd	Öffentlicher Dienst / Zusatzversorgung: Lohnart f. Abwälzung Pauschalsteuer ZVK	4	NUM	NEIN	JA	4178
oed_abw_proz_stsv_ag#mpd	Öffentlicher Dienst / Zusatzversorgung: Abw. Proz.-satz Pflichtbeitr. St/SV (AG)	4.2	NUM	NEIN	JA	907
oed_abwaelzung_pst_kz#mpd	Öffentlicher Dienst / Zusatzversorgung: Abwälzung der Pauschalsteuer auf den AN	1	NUM	NEIN	JA	4331
oed_ber_beitrag_an_kz#mpd	Öffentlicher Dienst / Zusatzversorgung: Berechnung des AN-Beitrages	1	NUM	NEIN	JA	4337
oed_ber_beitrag_kz#mpd	Öffentlicher Dienst / Zusatzversorgung: Berechnung des AG-Beitrages	1	NUM	NEIN	JA	4329
oed_ber_stfrbetr_p3nr56#mpd	Öffentlicher Dienst / Zusatzversorgung: Berechnung Steuerfreibetrag	1	NUM	NEIN	JA	4561

Fach 4

Beschreibung der Eingabefelder

Feld	Beschreibung	Länge	Typ	MUSS	HIST	DEID
oed_kz_doppel_zvk#mpd	Öffentlicher Dienst / Zusatzversorgung: Pauschalierung §40b EStG	1	NUM	NEIN	JA	4040
oed_proz_pflbeitrag_ag#mpd	Öffentlicher Dienst / Zusatzversorgung: Prozentsatz Pflichtbeitrag (AG)	4.2	NUM	NEIN	JA	907
oed_proz_pflbeitrag_an#mpd	Öffentlicher Dienst / Zusatzversorgung: Prozentsatz Pflichtbeitrag (AN)	4.2	NUM	NEIN	JA	907
oed_proz_sanierung#mpd	Öffentlicher Dienst / Zusatzversorgung: Prozentsatz Sanierungsgeld/Sonderzahlung	4.2	NUM	NEIN	JA	1828
oed_proz_satz_allg_uml#mpd	Öffentlicher Dienst / Zusatzversorgung: Prozentsatz Arbeitgeber	4.2	NUM	NEIN	JA	907
oed_proz_zusatzbeitrag#mpd	Öffentlicher Dienst / Zusatzversorgung: Prozentsatz Zusatzbeitrag (AG)	4.2	NUM	NEIN	JA	907
oed_verst_freigrenze_kz#mpd	Öffentlicher Dienst / Zusatzversorgung: Verst. des den Freibetrag überst. Betr.	1	NUM	NEIN	JA	4330
oed_zvk_ag_anteil_kz#mpd	Öffentlicher Dienst / Zusatzversorgung: Berechnung Arbeitgeberanteil ZVK	1	NUM	NEIN	JA	4040
oed_zvk_an_anteil_kz#mpd	Öffentlicher Dienst / Zusatzversorgung: Berechnung Arbeitnehmeranteil ZVK	1	NUM	NEIN	JA	4587
oed_zvk_an_proz_satz#mpd	Öffentlicher Dienst / Zusatzversorgung: Prozentsatz Arbeitnehmer	4.2	NUM	NEIN	JA	907
oed_zvk_kz#mpd	Öffentlicher Dienst / Zusatzversorgung: Pauschalierung d. Umlage (§40b EStG n.F.)	1	NUM	NEIN	JA	4358
oed_zvk_pausch_grenze#mpd	Öffentlicher Dienst / Zusatzversorgung: Mtl. Pauschalierungsgrenze (ZVK)	3	NUM	NEIN	JA	1655
proz_satz_zusatzbeitr_an#mpd	Öffentlicher Dienst / Zusatzversorgung: Proz.-satz Zusatzbeitrag (AN)	5.2	NUM	NEIN	JA	268

1.42 Tabelle: u_lod_mpd_oed_versorg_vblu

Feld	Beschreibung	Länge	Typ	MUSS	HIST	DEID
kz_ber_stfr_beitraege#mpd	Öffentlicher Dienst/Versorgungsverband VBLU: Berechnung steuerfreie Beiträge	1	NUM	NEIN	JA	4396
la_pausch_st_vblu#mpd	Öffentlicher Dienst / Versorgungsverband VBLU: Lohnart f. Abwälz. Pausch.St	4	NUM	NEIN	JA	4178

Beschreibung der Eingabefelder

Fach 4

Feld	Beschreibung	Länge	Typ	MUSS	HIST	DEID
oed_abw_pausch_an#mpd	Öffentlicher Dienst/Versorgungsverband VBLU: Abwälzung Pauschalst. auf AN	1	NUM	NEIN	JA	4331
oed_ag_beitr_unterstkas#mpd	Öffentlicher Dienst / Versorgungsverband VBLU: AG-Beiträge nur an Unterst.kasse	1	NUM	NEIN	JA	440
oed_einzelueberweisung#mpd	Öffentlicher Dienst / Versorgungsverband VBLU: Einzelzahlverfahren	1	NUM	NEIN	JA	440
oed_gruppenvers#mpd	Öffentlicher Dienst / Versorgungsverband VBLU: Gruppenversicherung	1	NUM	NEIN	JA	440
oed_mitglied_nr_kasse#mpd	Öffentlicher Dienst / Versorgungsverband VBLU: Vertr-nr. Leistungszus. bis 2005	15	CHAR	NEIN	JA	560
oed_vblu_ag_nr_neu#mpd	Öffentlicher Dienst / Versorgungsverband VBLU: Vertragsnr. Vers-abschl. ab 2005	15	CHAR	NEIN	JA	560
oed_vblu_ag_nr_ukas_neu#mpd	Öffentlicher Dienst / Versorgungsverband VBLU: Vertr-nr. Leistungszus. ab 2005	15	CHAR	NEIN	JA	560
oed_vblu_ag_proz_satz_2#mpd	Öffentlicher Dienst/Versorgungsverband VBLU: Arbeitgebersatz	4.2	NUM	NEIN	JA	907
oed_vblu_an_proz_satz_2#mpd	Öffentlicher Dienst/Versorgungsverband VBLU: Arbeitnehmersatz	4.2	NUM	NEIN	JA	907
oed_vblu_anschrift_name#mpd	Öffentlicher Dienst/Versorgungsverband VBLU: VBLU-Empfängername	22	CHAR	NEIN	JA	1800
oed_vblu_anschrift_ort#mpd	Öffentlicher Dienst/Versorgungsverband VBLU: Ort	22	CHAR	NEIN	JA	1800
oed_vblu_anschrift_plz#mpd	Öffentlicher Dienst/Versorgungsverband VBLU: Postleitzahl	5	NUM	NEIN	JA	1566
oed_vblu_anschrift_strasse#mpd	Öffentlicher Dienst/Versorgungsverband VBLU: Straße und Nummer	22	CHAR	NEIN	JA	1800
oed_vblu_beitrag_kz#mpd	Öffentlicher Dienst/Versorgungsverband VBLU: Berechnung des AN-Anteils	1	NUM	NEIN	JA	4372
oed_vblu_kz#mpd	Öffentlicher Dienst/Versorgungsverband VBLU: Berechn. pauschal-verst. Beiträge	1	NUM	NEIN	JA	4106
oed_vblu_mitglied_nr#mpd	Öffentlicher Dienst / Versorgungsverband VBLU: Vertr-nr. Vers-abschl. bis 2005	15	CHAR	NEIN	JA	560

SSH

LODAS

Fach 4

Beschreibung der Eingabefelder

Feld	Beschreibung	Länge	Typ	MUSS	HIST	DEID
oed_vblu_pausch_grenze#mpd	Öffentlicher Dienst/Versorgungsverband VBLU: Mtl. Pauschalierungsgrenze	3	NUM	NEIN	JA	1655
oed_vblue_bic#mpd	Öffentlicher Dienst / Versorgungsverband VBLU: BIC (VBLU)	11	CHAR	NEIN	JA	4394
oed_vblue_bic_2#mpd	Öffentlicher Dienst / Versorgungsverband VBLU: BIC (VBLU Neuzusage)	11	CHAR	NEIN	JA	4394
oed_vblue_iban#mpd	Öffentlicher Dienst / Versorgungsverband VBLU: IBAN	42	CHAR	NEIN	JA	4643
oed_vblue_iban_2#mpd	Öffentlicher Dienst / Versorgungsverband VBLU: Abw. IBAN	42	CHAR	NEIN	JA	4643
oed_vblue_iban_dv#mpd	Öffentlicher Dienst / Versorgungsverband VBLU: IBAN	42	CHAR	NEIN	JA	4643
oed_vblue_iban_dv_2#mpd	Öffentlicher Dienst / Versorgungsverband VBLU: Abw. IBAN	42	CHAR	NEIN	JA	4643
oed_verdgrenz_vblu_pfl#mpd	Öffentlicher Dienst / Versorgungsverband VBLU: Verdienstgrenze für VBLU-Pflicht	9.2	NUM	NEIN	JA	1834

1.43 Tabelle: u_lod_mpd_steuer

Feld	Beschreibung	Länge	Typ	MUSS	HIST	DEID
aushilfen#mpd	Steuer / Pauschalsteuer: Konfession beachten bei Aushilfen/Teilzeitkräften	1	NUM	NEIN	JA	440
bundesland_sdd_abgl_kz#mpd	Steuer / Allgemeine Daten: Bundesland nicht mit Zentralen Stammdaten	1	NUM	NEIN	JA	440
due_guthabengrenze#mpd	Steuer / Allgemeine Daten: Guthabengrenze bei Teilnahme	5	NUM	NEIN	JA	1835
due_verrechnungswunsch#mpd	Steuer / Allgemeine Daten: Guthaben soll mit Steuerschulden verrechnet	1	NUM	NEIN	NEIN	440
dv_fahrt_essensgeld#mpd	Steuer / Pauschalsteuer: Konfession beachten bei Fahrtkosten/Essenszuschuß/DV	1	NUM	NEIN	JA	440
elstam_meldung_st_nr_kz#mpd	Steuer / Allgemeine Daten: Wechsel AG-Steuernummer an Finanzbehörde melden	1	NUM	NEIN	JA	440
elstam_systemwechsel_kz#mpd	Steuer / Allgemeine Daten: Systemwechsel ELStAM mit der Abrechnung durchführen	1	NUM	NEIN	JA	440
fa_bezeichnung#mpd	Steuer / Allgemeine Daten: Bezeichnung Finanzamt	30	CHAR	NEIN	JA	459
fa_bic#mpd	Steuer / Allgemeine Daten: BIC	11	CHAR	NEIN	JA	4394

SSH

LODAS

Beschreibung der Eingabefelder

Fach 4

Feld	Beschreibung	Länge	Typ	MUSS	HIST	DEID
fa_iban#mpd	Steuer / Allgemeine Daten: IBAN	42	CHAR	NEIN	JA	4643
fa_nr#mpd	Steuer / Allgemeine Daten: Finanzamt	4	NUM	NEIN	JA	250
kassen_fa_bezeichnung#mpd	Steuer / Allgemeine Daten: Bezeichnung abweichendes Kassenfinanzamt	30	CHAR	NEIN	JA	459
kassen_fa_nr#mpd	Steuer / Allgemeine Daten: abweichendes Kassenfinanzamt	4	NUM	NEIN	JA	250
kennzeichnung_berlin#mpd	Steuer / Allgemeine Daten: Rechtskreis Bundesland Berlin	1	NUM	NEIN	JA	4644
kz_kirchenst_badwimpfen#mpd	Steuer / Allgemeine Daten: Kirchensteuerberechnung Bad Wimpfen (BW)	1	NUM	NEIN	JA	440
kist_pausch_abw_proz_satz#mpd	Steuer / Pauschalsteuer: Abweichender Kirchensteuerprozentsatz	4.2	NUM	NEIN	JA	907
kz_pausch_abw_fahrt#mpd	Steuer / Pauschalsteuer: Abwälzung Pauschalsteuer auf AN bei Fahrtkosten	1	NUM	NEIN	JA	440
kz_steu_behandlung#mpd	Steuer / Allgemeine Daten: Steuerliche Behandlung NB-Vorjahr	1	NUM	NEIN	NEIN	4350
kz_steu_diff_nb_vj#mpd	Steuer / Allgemeine Daten: Steuerliche Differenzen NB-Vorjahr autom. ausgleichen	1	NUM	NEIN	NEIN	4040
kz_wider_einzugerm#mpd	Steuer / Allgemeine Daten: Widerruf SEPA-Lastschriftmandat	1	NUM	NEIN	NEIN	440
la_pausch_st_aushilfe_bez#mpd	Steuer / Pauschalsteuer: Lohnart übern. pausch. Steuer für kurzfr. Beschäftigte	4	NUM	NEIN	JA	4178
la_pausch_st_aushilfe_kz#mpd	Steuer / Pauschalsteuer: Abwälzung Pauschalsteuer kurzfristig Beschäftigte	1	NUM	NEIN	JA	440
la_pausch_st_bav#mpd	Steuer / Pauschalsteuer: Lohnart übern. pausch. Steuer aus betr. Altersvorsorge	4	NUM	NEIN	JA	4178
la_pausch_st_erholung#mpd	Steuer / Pauschalsteuer: Lohnart übern. pausch. Steuer aus Erholungsbeihilfen	4	NUM	NEIN	JA	4178
la_pausch_st_fahrtk#mpd	Steuer / Pauschalsteuer: Lohnart übern. pausch. Steuer aus Fahrtkosten	4	NUM	NEIN	JA	4178
la_pausch_st_gbesch_bez#mpd	Steuer / Pauschalsteuer: Lohnart übern. pausch. Steuer 20% für geringf. Besch	4	NUM	NEIN	JA	4178
la_pausch_st_gbesch_kz#mpd	Steuer / Pauschalsteuer: einheitliche Pauschalsteuer 20% wird vom AN übernommen	1	NUM	NEIN	JA	440

SSH

LODAS

Fach 4

Beschreibung der Eingabefelder

Feld	Beschreibung	Länge	Typ	MUSS	HIST	DEID
la_pausch_st_gfb#mpd	Steuer / Pauschalsteuer: Lohnart übern. pausch. Steuer aus geringfügiger Besch.	4	NUM	NEIN	JA	4178
laenderschluesel#mpd	Steuer / Allgemeine Daten: Bundesland	2	NUM	NEIN	JA	916
lst_anmeldung_zeitraum#mpd	Steuer / Allgemeine Daten: Anmeldezeitraum	2	NUM	NEIN	JA	4167
lst_pausch_abw_proz_satz#mpd	Steuer / Pauschalsteuer: Abweichender LStprozentsatz f. Aushilfen/Teilzeitbesch.	4.2	NUM	NEIN	JA	907
lsta_pruef_manuell_kz#mpd	Steuer / Allgemeine Daten: Ergänzende Angaben	1	NUM	NEIN	JA	440
lstja_ag#mpd	Steuer / Allgemeine Daten: LSt- Jahresausgleich im Dezember	1	NUM	NEIN	JA	4023
pausch_an_kz#mpd	Steuer / Pauschalsteuer: einheitliche Pauschalsteuer 2% wird vom AN übernommen	1	NUM	NEIN	JA	440
pausch_st_erholung_kz#mpd	Steuer / Pauschalsteuer: Pauschalsteuer Erholungsbeihilfe wird vom AN übernommen	1	NUM	NEIN	JA	440
steuer_lastschrifteinzug#mpd	Steuer / Allgemeine Daten: Lastschrifteinzug (Finanzamt)	1	NUM	NEIN	JA	440
steuer_nr#mpd	Steuer / Allgemeine Daten: Steuernummer	13	CHAR	NEIN	JA	1002

1.44 Tabelle: u_lod_mpd_sv

Feld	Beschreibung	Länge	Typ	MUSS	HIST	DEID
abw_satz_rv_zuschuss#mpd	Sozialversicherung / Altersteilzeit: Abw. Satz RV aus Regelarbeitsentgelt	5.2	NUM	NEIN	JA	4375
anspr_bez_freist#mpd	Sozialversicherung / Allgemeine Daten: Anspruch auf bez. Freistellung begr. auf	4.	NUM	NEIN	JA	1788
anz_monate#mpd	Sozialversicherung / Allgemeine Daten: Anzahl Monate	2	NUM	NEIN	JA	4402
art_versorgungs_bezuege#mpd	Sozialversicherung / Allgemeine Daten: Art der Versorgungsbezüge	2	NUM	NEIN	JA	4771
atg_hoeherv_proz_satz#mpd	Sozialversicherung / Altersteilzeit: Abw. Satz RV Zuschuss Vollzeitbrutto/BBG	5.2	NUM	NEIN	JA	4207
atg_kz_autom_gen#mpd	Sozialversicherung / Altersteilzeit: Kennzeichen automatische Generierung	1	NUM	NEIN	JA	4040

SSH

LODAS

Beschreibung der Eingabefelder

Fach 4

Feld	Beschreibung	Länge	Typ	MUSS	HIST	DEID
aufstock_ls_1#mpd	Kurzarbeit / Angaben zum Kug-Zuschuss: Aufstockung bei Leistungssatz 1	5.2	NUM	NEIN	JA	4786
aufstock_ls_2#mpd	Kurzarbeit / Angaben zum Kug-Zuschuss: Aufstockung bei Leistungssatz 2	5.2	NUM	NEIN	JA	4787
austr_an_schaetz_berueck#mpd	Sozialversicherung / Allgemeine Daten: AN-Austritte im Schätzverfahr. berücks.	1	NUM	NEIN	JA	440
behind_kz#mpd	Sozialversicherung / Behinderte Menschen Abr. behinderter Menschen durchführen	1	NUM	NEIN	JA	440
beitrnachw_nicht_ersetzen#mpd	Sozialversicherung / Allgemeine Daten: Diff. zw. Schätzung/Abrechnung verrechnen	1	NUM	NEIN	JA	440
betr_nr_abr_stelle#mpd	Sozialversicherung / Allgemeine Daten: Betriebsnummer des Steuerberaters	8	NUM	NEIN	JA	1234
bis_insolvenz_betr_nr#mpd	Sozialversicherung / Insolvenz: Betriebsnr. bis zum Tag des Insolvenzereignisses	8	NUM	NEIN	JA	1234
datum_beg_datev_abr#mpd	Sozialversicherung / Allgemeine Daten: Beginn d. Abrech. über DATEV	8	DATE	NEIN	JA	12
datum_end_datev_abr#mpd	Sozialversicherung / Allgemeine Daten: Ende d. Abrech. über DATEV	8	DATE	NEIN	JA	12
datum_insolvenz#mpd	Sozialversicherung / Insolvenz: Tag des Insolvenzereignisses (TT.MM.JJJJ)	8	DATE	NEIN	JA	12
eckregelsatz_abw#mpd	Sozialversicherung / Behinderte Menschen: Abw. Eckregelsatz	5.2	NUM	NEIN	JA	4579
freibetrag_beh#mpd	Sozialversicherung / Behinderte Menschen: Freibetrag	5.2	NUM	NEIN	JA	1830
grund_ausschl_freistell#mpd	Sozialversicherung / Allgemeine Daten: Grund Ausschluss auf bez. Freistellung	1	NUM	NEIN	JA	4614
haupt_betr_nr#mpd	Sozialversicherung / Allgemeine Daten: Hauptbetriebsnummer	4	NUM	NEIN	JA	4729
insolvenz_status#mpd	Sozialversicherung / Insolvenz: Status des Mandanten in der Insolvenz	1	NUM	NEIN	JA	4732
kug_unabw_ereignis_kz#mpd	Kurzarbeit / Angaben zu Kug: Kug für unabwendbares Ereignis (Hochwasser 2013)	1	NUM	NEIN	JA	440
kz_insolvenz_neue_betr_nr#mpd	Sozialversicherung / Insolvenz: Ab Insolvenzereignis neue Betriebsnummer	1	NUM	NEIN	JA	4040

SSH

LODAS

Fach 4

Beschreibung der Eingabefelder

Feld	Beschreibung	Länge	Typ	MUSS	HIST	DEID
kz_insolvenzumlage#mpd	Sozialversicherung / Allgemeine Daten: Insolvenzgeldumlage	1	NUM	NEIN	JA	4541
kz_kug_zusch_berech#mpd	Kurzarbeit / Angaben zum Kug-Zuschuss: Kug-Zuschuss ermitteln	1	NUM	NEIN	JA	440
kz_sofortmeld_pflicht#mpd	Sozialversicherung / Allgemeine Daten: Untern. ist DEÜV-Sofortmeldungspflichtig	1	NUM	NEIN	JA	440
kz_sv_erm_vorauss_ beitr#mpd	Sozialversicherung / Allgemeine Daten: Teilnahme am Schätzverfahren	1	NUM	NEIN	JA	440
la_fuer_ausfall#mpd	Sozialversicherung / Allgemeine Daten: Lohnart zur Ermittlung d. ausgef. Arbeitsentg. bei Stundenlohn	4	NUM	NEIN	JA	4178
landwirtschaftl_betrieb_ kz#mpd	Sozialversicherung / Allgemeine Daten: Landwirtschaftlicher Betrieb	1	NUM	NEIN	JA	440
nachweispflicht_au#mpd	Sozialversicherung / Allgemeine Daten: AU Attest muss vorgelegt werden ab dem	1	NUM	NEIN	JA	4804
seekasse_ag_proz_satz#mpd	Sozialversicherung / Heuer: Arbeitgeber bei der Seemannskasse	4.3	NUM	NEIN	JA	1604
seekasse_an_proz_satz#mpd	Sozialversicherung / Heuer: Arbeitnehmer bei der Seemannskasse	4.3	NUM	NEIN	JA	1604
sn_lfd_nr_hauptstammnr#mpd	Kurzarbeit / Angaben zu Kug: Haupt-Kug-Nummer	3	NUM	NEIN	JA	4309
sv_rueck_qualifizierung# mpd	Kurzarbeit / Angaben zu Kug: Qualifizierungsmaßnahme	1	NUM	NEIN	JA	4550
termin_jamel_kz#mpd	Sozialversicherung / Allgemeine Daten: DEÜV-Jahresmeldung abw. im Dez. erzeugen	1	NUM	NEIN	JA	440
uml_berechnung_kz#mpd	Sozialversicherung / Allgemeine Daten Umlage-Beiträge berechnen:	1	NUM	NEIN	JA	440
uv_proz_satz#mpd	Sozialversicherung / Heuer: Seeberufsgenossenschaft für UV	5.3	NUM	NEIN	JA	1431
zahl_art_aag#mpd	Sozialversicherung / Allgemeine Daten: Erstattungsart	1	NUM	NEIN	JA	4595
zahlstellen_nr#mpd	Sozialversicherung / Allgemeine Daten: Zahlstellennummer für Versorgungsbezüge	8	NUM	NEIN	JA	1234
zeitversatz#mpd	Sozialversicherung / Allgemeine Daten: Monate Zeitversatz	1	NUM	NEIN	JA	4720
zusammenfassung_bnw#mpd	Sozialversicherung / Allgemeine Daten: Zusammenfassung der Beitragsnachweise	1	NUM	NEIN	JA	440

SSH

LODAS

Beschreibung der Eingabefelder

Fach 4

1.45

Tabelle: u_lod_mpd_tab_zeile_gehalt

Feld	Beschreibung	Länge	Typ	MUSS	HIST	DEID
gehalts_tab_nr#mlgt	Gehalts-/Lohntabellen / Gehaltstabellen: Nummer	2	NUM	JA	JA	4050
tab_wert#mlgt_1	Gehalts-/Lohntabellen / Gehaltstabellen: Stufe 1	7.2	NUM	NEIN	JA	1832
tab_wert#mlgt_10	Gehalts-/Lohntabellen / Gehaltstabellen: Stufe 10	7.2	NUM	NEIN	JA	1832
tab_wert#mlgt_11	Gehalts-/Lohntabellen / Gehaltstabellen: Stufe 11	7.2	NUM	NEIN	JA	1832
tab_wert#mlgt_12	Gehalts-/Lohntabellen / Gehaltstabellen: Stufe 12	7.2	NUM	NEIN	JA	1832
tab_wert#mlgt_13	Gehalts-/Lohntabellen / Gehaltstabellen: Stufe 13	7.2	NUM	NEIN	JA	1832
tab_wert#mlgt_14	Gehalts-/Lohntabellen / Gehaltstabellen: Stufe 14	7.2	NUM	NEIN	JA	1832
tab_wert#mlgt_15	Gehalts-/Lohntabellen / Gehaltstabellen: Stufe 15	7.2	NUM	NEIN	JA	1832
tab_wert#mlgt_16	Gehalts-/Lohntabellen / Gehaltstabellen: Stufe 16	7.2	NUM	NEIN	JA	1832
tab_wert#mlgt_17	Gehalts-/Lohntabellen / Gehaltstabellen: Stufe 17	7.2	NUM	NEIN	JA	1832
tab_wert#mlgt_18	Gehalts-/Lohntabellen / Gehaltstabellen: Stufe 18	7.2	NUM	NEIN	JA	1832
tab_wert#mlgt_19	Gehalts-/Lohntabellen / Gehaltstabellen: Stufe 19	7.2	NUM	NEIN	JA	1832
tab_wert#mlgt_2	Gehalts-/Lohntabellen / Gehaltstabellen: Stufe 2	7.2	NUM	NEIN	JA	1832
tab_wert#mlgt_20	Gehalts-/Lohntabellen / Gehaltstabellen: Stufe 20	7.2	NUM	NEIN	JA	1832
tab_wert#mlgt_3	Gehalts-/Lohntabellen / Gehaltstabellen: Stufe 3	7.2	NUM	NEIN	JA	1832
tab_wert#mlgt_4	Gehalts-/Lohntabellen / Gehaltstabellen: Stufe 4	7.2	NUM	NEIN	JA	1832
tab_wert#mlgt_5	Gehalts-/Lohntabellen / Gehaltstabellen: Stufe 5	7.2	NUM	NEIN	JA	1832
tab_wert#mlgt_6	Gehalts-/Lohntabellen / Gehaltstabellen: Stufe 6	7.2	NUM	NEIN	JA	1832
tab_wert#mlgt_7	Gehalts-/Lohntabellen / Gehaltstabellen: Stufe 7	7.2	NUM	NEIN	JA	1832
tab_wert#mlgt_8	Gehalts-/Lohntabellen / Gehaltstabellen: Stufe 8	7.2	NUM	NEIN	JA	1832
tab_wert#mlgt_9	Gehalts-/Lohntabellen / Gehaltstabellen: Stufe 9	7.2	NUM	NEIN	JA	1832
zeilenbezeichnung#mlgt	Gehalts-/Lohntabellen / Gehaltstabellen: Bezeichnung (Tabellenanzeige)	10	CHAR	NEIN	JA	462

SSH

LODAS

Fach 4

Beschreibung der Eingabefelder

Feld	Beschreibung	Länge	Typ	MUSS	HIST	DEID
zeilenkennung#mlgt	Gehalts-/Lohntabellen / Gehaltstabellen: Kennung	1	A	JA	JA	4053

1.46 **Tabelle: u_lod_mpd_tab_zeile_lohn**

Feld	Beschreibung	Länge	Typ	MUSS	HIST	DEID
lohn_tab_nr#mlgt	Lohntabelle Nummer	2	NUM	JA	JA	4051
tab_wert#mlgt_1	Gehalts-/Lohntabellen / Lohntabellen: Stufe 1	5.2	NUM	NEIN	JA	1830
tab_wert#mlgt_10	Gehalts-/Lohntabellen / Lohntabellen: Stufe 10	5.2	NUM	NEIN	JA	1830
tab_wert#mlgt_11	Gehalts-/Lohntabellen / Lohntabellen: Stufe 11	5.2	NUM	NEIN	JA	1830
tab_wert#mlgt_12	Gehalts-/Lohntabellen / Lohntabellen: Stufe 12	5.2	NUM	NEIN	JA	1830
tab_wert#mlgt_13	Gehalts-/Lohntabellen / Lohntabellen: Stufe 13	5.2	NUM	NEIN	JA	1830
tab_wert#mlgt_14	Gehalts-/Lohntabellen / Lohntabellen: Stufe 14	5.2	NUM	NEIN	JA	1830
tab_wert#mlgt_15	Gehalts-/Lohntabellen / Lohntabellen: Stufe 15	5.2	NUM	NEIN	JA	1830
tab_wert#mlgt_16	Gehalts-/Lohntabellen / Lohntabellen: Stufe 16	5.2	NUM	NEIN	JA	1830
tab_wert#mlgt_17	Gehalts-/Lohntabellen / Lohntabellen: Stufe 17	5.2	NUM	NEIN	JA	1830
tab_wert#mlgt_18	Gehalts-/Lohntabellen / Lohntabellen: Stufe 18	5.2	NUM	NEIN	JA	1830
tab_wert#mlgt_19	Gehalts-/Lohntabellen / Lohntabellen Stufe 19:	5.2	NUM	NEIN	JA	1830
tab_wert#mlgt_2	Gehalts-/Lohntabellen / Lohntabellen: Stufe 2	5.2	NUM	NEIN	JA	1830
tab_wert#mlgt_20	Gehalts-/Lohntabellen / Lohntabellen: Stufe 20	5.2	NUM	NEIN	JA	1830
tab_wert#mlgt_3	Gehalts-/Lohntabellen / Lohntabellen: Stufe 3	5.2	NUM	NEIN	JA	1830
tab_wert#mlgt_4	Gehalts-/Lohntabellen / Lohntabellen: Stufe 4	5.2	NUM	NEIN	JA	1830
tab_wert#mlgt_5	Gehalts-/Lohntabellen / Lohntabellen: Stufe 5	5.2	NUM	NEIN	JA	1830
tab_wert#mlgt_6	Gehalts-/Lohntabellen / Lohntabellen: Stufe 6	5.2	NUM	NEIN	JA	1830
tab_wert#mlgt_7	Gehalts-/Lohntabellen / Lohntabellen: Stufe 7	5.2	NUM	NEIN	JA	1830
tab_wert#mlgt_8	Gehalts-/Lohntabellen / Lohntabellen: Stufe 8	5.2	NUM	NEIN	JA	1830
tab_wert#mlgt_9	Gehalts-/Lohntabellen / Lohntabellen: Stufe 9	5.2	NUM	NEIN	JA	1830

SSH

LODAS

Beschreibung der Eingabefelder

Fach 4

Feld	Beschreibung	Länge	Typ	MUSS	HIST	DEID
zeilenbezeichnung#mlgt	Gehalts-/Lohntabellen / Lohntabellen: Bezeichnung	10	CHAR	NEIN	JA	462
zeilenkennung#mlgt	Gehalts-/Lohntabellen / Lohntabellen: Kennung	1	A	JA	JA	4053

1.47 **Tabelle: u_lod_mpd_urlaub_rueckst**

Feld	Beschreibung	Länge	Typ	MUSS	HIST	DEID
abw_fehltag_pro_jahr#mpd	Finanzbuchführung / Urlaubsrückstellung: abw. durchschn.Fehltag je Mitarbeiter	2	NUM	NEIN	JA	466
abw_feiertag_pro_jahr#mpd	Finanzbuchführung / Urlaubsrückstellung: abw. Feiertage pro Jahr	2	NUM	NEIN	JA	466
abw_proz_uv_betrag#mpd	Finanzbuchführung / Urlaubsrückstellung: abw. Prozentsatz UV-Beitrag	5.2	NUM	NEIN	JA	4600
ermittlung_resturlaub#mpd	Finanzbuchführung / Urlaubsrückstellung: Ermittlung der Resturlaubstage	1	NUM	NEIN	JA	4662
kz_handelsrecht#mpd	Mandant / Urlaubsrückstellung erstellen: Handelsrecht	1	NUM	NEIN	NEIN	440
kz_steuerrecht#mpd	Mandant / Urlaubsrückstellung erstellen: Steuerrecht	1	NUM	NEIN	NEIN	440
proz_kostensteigerung#mpd	Finanzbuchführung / Urlaubsrückstellung: Prozentsatz Kostensteig./Gemeinkostenz.	5.2	NUM	NEIN	JA	1830
urs_rundung_genauigkeit#mpd	Finanzbuchführung / Urlaubsrückstellung: Rundungsgenauigkeit	1	NUM	NEIN	JA	4668
urs_rundungsbene#mpd	Finanzbuchführung / Urlaubsrückstellung: Rundungsebene	1	NUM	NEIN	JA	4667

2 Beschreibung der Tabellenfelder Personalstammdaten**2.1 Tabelle: u_lod_psd_a1_anvb**

Feld	Beschreibung	Länge	Typ	MUSS	HIST	DEID
abloese_pers_allg_anvb#psd	SV / A1-Besch. / Ausnahmevereinbarung: Ablöse entsandte Person	1	NUM	NEIN	NEIN	440
aktenzeichen_schriftwech#psd	SV / A1-Besch. / Ausnahmevereinbarung: Aktenzeichen für den Schriftwechsel	32	CHAR	NEIN	NEIN	1024
antrag_verspfl#psd	SV / A1-Besch. / Ausnahmevereinbarung: Antrag auf Versicherungspflicht	1	NUM	NEIN	NEIN	440
arbeitsvertrag_dtld#psd	SV / A1-Besch. / Ausnahmevereinbarung: Arbeitsvertrag mit AG	1	NUM	NEIN	NEIN	4756
bav_dtld#psd	SV / A1-Besch. / Ausnahmevereinbarung: Fortführung betriebl. Altersvorsorge	1	NUM	NEIN	NEIN	440
beginn_anvb#psd	SV / A1-Besch. / Ausnahmevereinbarung: Beginn Ausnahmevereinbarung	8	DATE	NEIN	NEIN	12
begruend_anvb_ausl#psd	SV / A1-Besch. / Ausnahmevereinbarung: Begründung der Beschäftigungsdauer	1000	CHAR	NEIN	NEIN	4631
begruend_anvb_umstaende#psd	SV / A1-Besch. / Ausnahmevereinbarung: Begründung besonderer Umstände	1000	CHAR	NEIN	NEIN	4631
beitragspflicht_dtld#psd	SV / A1-Besch. / Ausnahmevereinbarung: Berichtspflicht gg. AG in Dtld.	1	NUM	NEIN	NEIN	440
einsatzzeiten_dtld#psd	SV / A1-Besch. / Ausnahmevereinbarung: AG wertet Einsatz- als Beschäftigungszeit	1	NUM	NEIN	NEIN	440
ende_anvb#psd	SV / A1-Besch. / Ausnahmevereinbarung: Ende Ausnahmevereinbarung	8	DATE	NEIN	NEIN	12
ende_arbeitsvertrag_dtld#psd	SV / A1-Besch. / Ausnahmevereinbarung: Ende Arbeitsvertrag mit ansässigen AG	8	DATE	NEIN	NEIN	12
erkl_rechtsvorschrift#psd	SV / A1-Besch. / Ausnahmevereinbarung: Erklärung vorhanden	1	NUM	NEIN	NEIN	440
gesamtdauer_anvb_ausl#psd	SV / A1-Besch. / Ausnahmevereinbarung: Gesamtd.	1	NUM	NEIN	NEIN	440

SSH

LODAS

Beschreibung der Eingabefelder

Fach 4

Feld	Beschreibung	Länge	Typ	MUSS	HIST	DEID
land_anvb#psd	Beschäft. Mitgliedst. >5 Jahre SV / A1-Besch. / Ausnahmevereinbarung: Land (Beschäftigung Ausland)	3	NUM	NEIN	NEIN	4208
melde_beitragspflicht_anvb#psd	SV / A1-Besch. / Ausnahmevereinbarung: Melde- und Beitragspflicht	1	NUM	NEIN	NEIN	440
nr_anvb#psd	SV / A1-Besch. / Ausnahmevereinbarung: Nummer Ausnahmevereinbarung	4	NUM	JA	NEIN	4753
plz_ausland_anvb_kontakt#psd	SV / A1-Besch. / Ausnahmevereinbarung: Postleitzahl Ausland Kontaktperson	10	CHAR	NEIN	NEIN	462
plz_inland_anvb_kontakt#psd	SV / A1-Besch. / Ausnahmevereinbarung: Postleitzahl Inland Kontaktperson	5	NUM	NEIN	NEIN	1566
pnr#psd	Personal Nummer	5	NUM	JA	NEIN	479
rechtsvorschrift_dtld#psd	SV / A1-Besch. / Ausnahmevereinbarung: Geltung dt. Rechtsvorschrift	1	NUM	NEIN	NEIN	440
storno_anvb#psd	SV / A1-Besch. / Ausnahmevereinbarung: Antrag stornieren	1	NUM	NEIN	NEIN	440
stornogrund_anvb#psd	SV / A1-Besch. / Ausnahmevereinbarung: Stornogrund	1	NUM	NEIN	NEIN	4824
taetig_als#psd	SV / A1-Besch. / Ausnahmevereinbarung: laufende Nummer für Entsandter tätig als	5	NUM	NEIN	NEIN	4605
taetigkeit#psd	SV / A1-Besch. / Ausnahmevereinbarung: Entsandter tätig als	5	CHAR	NEIN	NEIN	4606
verbund_un_anvb_ausl#psd	SV / A1-Besch. / Ausnahmevereinbarung: Beschäft. bei verbundenem Unternehmen	1	NUM	NEIN	NEIN	440
weitere_staaten_anvb#psd	SV / A1-Besch. / Ausnahmevereinbarung: Beschäftigung nur in Einsatzstaaten	1	NUM	NEIN	NEIN	440

2.2 Tabelle: u_lod_psd_a1_anvb_beschaeft

Feld	Beschreibung	Länge	Typ	MUSS	HIST	DEID
nr_anvb#psd	Nummer Ausnahmevereinbarung	4	NUM	JA	NEIN	4753
nr_beschaeftst_anvb#psd	SV / A1-Besch. / Ausnahmevereinbarung: Nummer Beschäftigungsstelle Ausnahmev	4	NUM	JA	NEIN	4754
pnr#psd	Personal Nummer	5	NUM	JA	NEIN	479

SSH

LODAS

Fach 4

Beschreibung der Eingabefelder

Feld	Beschreibung	Länge	Typ	MUSS	HIST	DEID
telearbeit_anvb#psd	SV / A1-Besch. / Ausnahmevereinbarung: Anteil an Telearbeit	3	NUM	NEIN	NEIN	4831
2.3 Tabelle: u_lod_psd_a1_entsendung						
Feld	Beschreibung	Länge	Typ	MUSS	HIST	DEID
abloese_an#psd	SV / A1-Besch. / Entsendung: Ablösung Entsandter	1	NUM	NEIN	NEIN	440
abloesegrund#psd	SV / A1-Besch. / Entsendung: Grund für die Ablösung	1	NUM	NEIN	NEIN	4755
akadem_grad_abloese_an#psd	SV / A1-Besch. / Entsendung: Akademischer Grad (abgelöster Entsandter)	20	CHAR	NEIN	NEIN	4556
aktenzeichen#psd	SV / A1-Besch. / mehrere MGstaaten Beschäft.: Aktenzeichen Schriftwechsel	20	CHAR	NEIN	NEIN	4556
ans_einsatzstelle#psd	SV / A1-Besch. / mehrere MGstaaten Beschäft.: Anschriftenzusatz Einsatzstelle	40	CHAR	NEIN	NEIN	476
anwerb_entsandter#psd	SV / A1-Besch. / Entsendung: Entscheidung Anwerbung	1	NUM	NEIN	NEIN	440
arbeitsrechtl_entgeltanspr#psd	SV / A1-Besch. / Entsendung: arbeitsrechtl. Entgeltanspruch gg. AG	1	NUM	NEIN	NEIN	440
arbeitsvertr_entsandter#psd	SV / A1-Besch. / Entsendung: Entscheidung Arbeitsvertrag	1	NUM	NEIN	NEIN	440
aufg_entsandter#psd	SV / A1-Besch. / Entsendung: Entscheidung Aufgaben	1	NUM	NEIN	NEIN	440
beamter_aktiv_kz#psd	SV / A1-Besch. / Beamte: während des Auslandseins. best. aktives Beamtenverh.	1	NUM	NEIN	NEIN	440
beginn_entsendung#psd	SV / A1-Besch. / Entsendung: Beginn Entsendung	8	DATE	NEIN	NEIN	12
beschae_f besteht_fort_kz#psd	SV / A1-Besch. / Beamte: während Auslandseins. best. Beschäftigungsverh. im ö.D.	1	NUM	NEIN	NEIN	440
beurlaubung_dienstlich_kz#psd	SV / A1-Besch. / Beamte: erfolgte die Beurlaubung im dienstlichen Interesse	1	NUM	NEIN	NEIN	440
beurlaubung_kz#psd	SV / A1-Besch. / Beamte: für Auslandseins. erfolgt Beurlaubung durch Dienstherr	1	NUM	NEIN	NEIN	440
bez_einsatzstelle#psd	SV / A1-Besch. / mehrere MGstaaten Beschäft.: Bezeichnung Einsatzstelle	50	CHAR	NEIN	NEIN	742
ende_entsendung#psd	SV / A1-Besch. / Entsendung: Ende Entsendung	8	DATE	NEIN	NEIN	12

SSH

LODAS

Beschreibung der Eingabefelder

Fach 4

Feld	Beschreibung	Länge	Typ	MUSS	HIST	DEID
entlassung_entsandter#psd	SV / A1-Besch. / Entsendung: Entscheidung Entlassung	1	NUM	NEIN	NEIN	440
entsendung_schiff#psd	SV / A1-Besch. / Entsendung: Die Person wird auf ein Schiff entsandt	1	NUM	NEIN	NEIN	440
entsendungsvariante#psd	Entsendungsvariante	1	NUM	JA	NEIN	4791
famname_abloese_an#psd	SV / A1-Besch. / Entsendung: Familienname (abgelöster Entsandter)	30	CHAR	NEIN	NEIN	777
fax_kontakt#psd	SV / A1-Besch. / mehrere MGstaaten Beschäft.: Fax (Kontaktangaben)	20	CHAR	NEIN	NEIN	4556
feste_einsatz_stelle_kz#psd	SV / A1-Besch. / mehrere MGstaaten Beschäft.: feste Einsatzstelle in Deutschland	1	NUM	NEIN	NEIN	440
gebdatum_abloese_an#psd	SV / A1-Besch. / Entsendung: Geburtsdatum (abgelöster Entsandter)	10	CHAR	NEIN	NEIN	462
geschlecht_abloese_an#psd	SV / A1-Besch. / Entsendung: Geschlecht (abgelöster Entsandter)	1	NUM	NEIN	NEIN	4003
imo_nr_schiff#psd	SV / A1-Besch. / Entsendung: IMO-Nummer des Schiffes	10	CHAR	NEIN	NEIN	462
keine_feste_beschaeft_an#psd	SV / A1-Besch. / Entsendung: keine feste	1	NUM	NEIN	NEIN	4040
land_entsendung#psd	SV / A1-Besch. / Entsendung: Land Entsendung	3	NUM	NEIN	NEIN	4208
name_schiff#psd	SV / A1-Besch. / Entsendung: Name des Schiffes	50	CHAR	NEIN	NEIN	742
namenszusatz_abloese_an#psd	SV / A1-Besch. / Entsendung: Namenszusatz (abgelöster Entsandter)	15	CHAR	NEIN	NEIN	4248
nr_entsendung#psd	SV / A1-Besch. / Entsendung: Nummer Entsendung	4	NUM	JA	NEIN	4752
ort_einsatzstelle#psd	SV / A1-Besch. / mehrere MGstaaten Beschäft.: Ort Einsatzstelle	30	CHAR	NEIN	NEIN	46
plz_einsatzstelle#psd	SV / A1-Besch. / mehrere MGstaaten Beschäft.: Postleitzahl Einsatzstelle	5	NUM	NEIN	NEIN	1566
pnr#psd	Personal Nummer	5	NUM	JA	NEIN	479
recht_soz_sicherheit_kz#psd	SV / A1-Besch. / Beamte: vor Auslandseins. unterlag Pers. dt. Rechtsvorschriften	1	NUM	NEIN	NEIN	440
rechtsvorschrift_soz#psd	SV / A1-Besch. / Entsendung: für mind. 1 Monat dt. Rechtsvorschrift	1	NUM	NEIN	NEIN	440
storno_entsendung#psd	SV / A1-Besch. / Entsendung: Antrag stornieren	1	NUM	NEIN	NEIN	440
stornogrund_mitgliedst#psd	SV / A1-Besch. / Entsendung:	1	NUM	NEIN	NEIN	4825

SSH

LODAS

Fach 4

Beschreibung der Eingabefelder

Feld	Beschreibung	Länge	Typ	MUSS	HIST	DEID
	Stornogrund					
str_einsatzstelle#psd	SV / A1-Besch. / mehrere MGstaaten Beschäft.: Straße Einsatzstelle	36	CHAR	NEIN	NEIN	1411
taetig_als#psd	SV / A1-Besch. / Entsendung: laufender Nummer für Entsandter tätig als	5	NUM	NEIN	NEIN	4605
taetigkeit#psd	SV / A1-Besch. / Entsendung: Entsandter tätig als	5	CHAR	NEIN	NEIN	4606
taetigkeit_anderer_ag_kz#psd	SV / A1-Besch. / mehrere MGstaaten Beschäft.: weitere Tätigkeit bei anderer AG	1	NUM	NEIN	NEIN	440
taetigkeit_deutschland_kz#psd	SV / A1-Besch. / mehrere MGstaaten Beschäft.: Tätigkeit wird in Dtld. ausgeübt	1	NUM	NEIN	NEIN	440
tats_entsend_bis#psd	SV / A1-Besch. / Entsendung: bis (tats. Entsendezeitraum)	8	DATE	NEIN	NEIN	12
tats_entsend_von#psd	SV / A1-Besch. / Entsendung: von (tats. Entsendezeitraum)	8	DATE	NEIN	NEIN	12
tel_kontakt#psd	SV / A1-Besch. / mehrere MGstaaten Beschäft.: Telefon (Kontaktangaben)	20	CHAR	NEIN	NEIN	4556
un_ueberlass_an#psd	SV / A1-Besch. / Entsendung: Entsandter wird anderen Untern. überl.	1	NUM	NEIN	NEIN	440
urspr_entsend_bis#psd	SV / A1-Besch. / Entsendung: bis (urspr. Entsendezeitraum)	8	DATE	NEIN	NEIN	12
urspr_entsend_von#psd	SV / A1-Besch. / Entsendung: von (urspr. Entsendezeitraum)	8	DATE	NEIN	NEIN	12
vorname_abloese_an#psd	SV / A1-Besch. / Entsendung: Vorname (abgelöster Entsandter)	30	CHAR	NEIN	NEIN	1801
vorsatzwort_abloese_an#psd	SV / A1-Besch. / Entsendung: Vorsatzwort	14	CHAR	NEIN	NEIN	4249

2.4 Tabelle: u_lod_psd_a1_entsendung_beschaeft

Feld	Beschreibung	Länge	Typ	MUSS	HIST	DEID
entsendungsvariante#psd	Entsendungsvariante	1	NUM	JA	NEIN	4791
nr_beschaeftst_ents#psd	SV / A1-Besch. / Entsendung: Nummer Beschäftigungsstelle Entsendung	4	NUM	JA	NEIN	4754
nr_entsendung#psd	Nummer Entsendung	4	NUM	JA	NEIN	4752
pnr#psd	Personal Nummer	5	NUM	JA	NEIN	479

SSH

LODAS

Beschreibung der Eingabefelder

Fach 4

2.5 Tabelle: u_lod_psd_a1_entsendung_no_einsatzst

Feld	Beschreibung	Länge	Typ	MUSS	HIST	DEID
entsendungsvariante#psd	Entsendungsvariante	1	NUM	JA	NEIN	4791
keine_feste_einsatzstelle#psd	SV / A1-Besch. / mehrere MGstaaten Beschäft.: Land Beschäftigungsstelle Entsendung	3	NUM	JA	NEIN	4795
nr_entsendung#psd	Nummer Entsendung	4	NUM	JA	NEIN	4752
pnr#psd	Personal Nummer	5	NUM	JA	NEIN	479

2.6 Tabelle: u_lod_psd_a1_vor_anvb

Feld	Beschreibung	Länge	Typ	MUSS	HIST	DEID
bis_vor_anvb#psd	SV / A1-Besch. / Ausnahmevereinbarung: Bis (TT.MM.JJJJ)	8	DATE	NEIN	NEIN	12
geltung_sv_anvb#psd	SV / A1-Besch. / Ausnahmevereinbarung: Geltung Rechtsvorschrift soz. Sicherheit	1	NUM	NEIN	NEIN	4040
lfd_nr_vor_anvb#psd	SV / A1-Besch. / Ausnahmevereinbarung: Nummer	4	NUM	JA	NEIN	4753
nr_anvb#psd	Nummer Ausnahmevereinbarung	4	NUM	JA	NEIN	4753
nr_beschaeftst_anvb#psd	SV / A1-Besch. / Ausnahmevereinbarung: Nummer Einsatzort	2	NUM	NEIN	NEIN	4754
pnr#psd	Personal Nummer	5	NUM	JA	NEIN	479
von_vor_anvb#psd	SV / A1-Besch. / Ausnahmevereinbarung: Von (TT.MM.JJJJ)	8	DATE	JA	NEIN	12

2.7 Tabelle: u_lod_psd_a1_vor_entsendung

Feld	Beschreibung	Länge	Typ	MUSS	HIST	DEID
bis_vor_entsend#psd	SV / A1-Besch. / Entsendung: Bis (TT.MM.JJJJ)	8	DATE	NEIN	NEIN	12
entsendungsvariante#psd	Entsendungsvariante	1	NUM	JA	NEIN	4791
nr_entsendung#psd	Nummer Entsendung	4	NUM	JA	NEIN	4752
pnr#psd	Personal Nummer	5	NUM	JA	NEIN	479
von_vor_entsend#psd	SV / A1-Besch. / Entsendung: Von (TT.MM.JJJJ)	8	DATE	JA	NEIN	12

2.8 Tabelle: u_lod_psd_arbeitszeit_monat

Feld	Beschreibung	Länge	Typ	MUSS	HIST	DEID
------	--------------	-------	-----	------	------	------

SSH

LODAS

Fach 4

Beschreibung der Eingabefelder

Feld	Beschreibung	Länge	Typ	MUSS	HIST	DEID
azk_az_bez_std#psd	Arbeitszeiten / Arbeitszeitkonto: Arbeitszeiten/Stunden mtl. (bezahlte Stunden)	5.2	NUM	NEIN	NEIN	1267
azk_az_fehlstunden#psd	Arbeitszeiten / Arbeitszeitkonto: Arbeitszeiten/Stunden mtl. (Fehlstunden)	5.2	NUM	NEIN	NEIN	1267
azk_az_mehrarbeit#psd	Arbeitszeiten / Arbeitszeitkonto: Arbeitszeiten/Stunden mtl. (Mehrarbeitstunden)	5.2	NUM	NEIN	NEIN	1267
azk_az_monatlich#psd	Arbeitszeiten / Arbeitszeitkonto: Arbeitszeiten/Stunden mtl. (monatlich)	5.2	NUM	NEIN	NEIN	1267
azk_az_tariflich#psd	Arbeitszeiten / Arbeitszeitkonto: Arbeitszeiten/Stunden mtl. (tariflich)	5.2	NUM	NEIN	NEIN	1267
azk_minus_std#psd	Arbeitszeiten / Arbeitszeitkonto: Plus-/Minuswerte mtl. (Minusstunden)	5.2	NUM	NEIN	NEIN	1267
azk_minusbetrag#psd	Arbeitszeiten / Arbeitszeitkonto: Plus-/Minuswerte mtl. (Minusbetrag)	7.2	NUM	NEIN	NEIN	1832
azk_plus_std#psd	Arbeitszeiten / Arbeitszeitkonto: Plus-/Minuswerte mtl. (Plusstunden)	5.2	NUM	NEIN	NEIN	1267
azk_plusbetrag#psd	Arbeitszeiten / Arbeitszeitkonto: Plus-/Minuswerte mtl. (Plusbetrag)	7.2	NUM	NEIN	NEIN	1832
azk_wagvl_verbr_std#psd	Arbeitszeiten / Arbeitszeitkonto: VL für S- Kug (verbr. AZK-Std.)	5.2	NUM	NEIN	NEIN	1267
datum_monatswert#psd	Arbeitszeiten / Arbeitszeitkonto: Monat/Jahr	6	DATE	JA	NEIN	398
pnr#psd	Personal Nummer	5	NUM	JA	NEIN	479

2.9 Tabelle: u_lod_psd_arbeitszeit_regelm

Feld	Beschreibung	Länge	Typ	MUSS	HIST	DEID
arbeitstage_mtl#psd	Arbeitszeiten / Regelmäßige Arbeitszeit: Arbeitstage	4.2	NUM	NEIN	JA	1828
az_mtl_regelm#psd	Arbeitszeiten / Regelmäßige Arbeitszeit: Arbeitsstunden (Monatliche Arbeitszeit)	5.2	NUM	NEIN	JA	1267
az_mtl_tats_dez#psd	Arbeitszeiten / Regelmäßige Arbeitszeit: Tatsächl. mtl. Arbeitszeit (Dez.)	5.2	NUM	NEIN	NEIN	1267
az_wtl_indiv#psd	Arbeitszeiten / Regelmäßige Arbeitszeit: Individuelle Arbeitszeit (Wöchentl. AZ)	4.2	NUM	NEIN	JA	4070

SSH

LODAS

Beschreibung der Eingabefelder

Fach 4

Feld	Beschreibung	Länge	Typ	MUSS	HIST	DEID
beginn_mind_entgelt#psd	Arbeitszeiten / Regelmäßige Arbeitszeit: Beginn Minderung des Arbeitsentgeltes	8	DATE	NEIN	JA	12
datum_mm_raz#lk	Arbeitszeiten / Regelmäßige Arbeitszeit: Gültigkeitsjahr (JJJJ)	4	DATE	NEIN	NEIN	398
datum_mm_url#lk	Arbeitszeiten / Urlaubsanspruch: Übernahme in das Jahr (JJJJ)	4	DATE	NEIN	NEIN	398
ende_mind_entgelt#psd	Arbeitszeiten / Regelmäßige Arbeitszeit: Ende Minderung des Arbeitsentgeltes	8	DATE	NEIN	JA	12
grund_arbzeit_aend#psd	Arbeitszeiten / Regelmäßige Arbeitszeit: Grund für die Arbeitszeitänderung	2	NUM	NEIN	JA	4565
kz_mind_entgelt_pflegez#psd	Arbeitszeiten / Regelmäßige Arbeitszeit: Minderung des Arbeitsentgeltes	1	NUM	NEIN	JA	440
nicht_genom_urlaub#psd	Arbeitszeiten / Urlaubsanspruch: Im Kalenderjahr nicht genommener Urlaub	1	NUM	NEIN	JA	4693
pnr#psd	Personal Nummer	5	NUM	JA	JA	479
regelm_az_di#psd	Arbeitszeiten / Regelmäßige Arbeitszeit: Individuelle Arbeitszeit Di.	4.2	NUM	NEIN	JA	4070
regelm_az_do#psd	Arbeitszeiten / Regelmäßige Arbeitszeit: Individuelle Arbeitszeit Do.	4.2	NUM	NEIN	JA	4070
regelm_az_fr#psd	Arbeitszeiten / Regelmäßige Arbeitszeit: Individuelle Arbeitszeit Fr.	4.2	NUM	NEIN	JA	4070
regelm_az_mi#psd	Arbeitszeiten / Regelmäßige Arbeitszeit: Individuelle Arbeitszeit Mi.	4.2	NUM	NEIN	JA	4070
regelm_az_mo#psd	Arbeitszeiten / Regelmäßige Arbeitszeit: Individuelle Arbeitszeit Mo.	4.2	NUM	NEIN	JA	4070
regelm_az_sa#psd	Arbeitszeiten / Regelmäßige Arbeitszeit: Individuelle Arbeitszeit Sa.	4.2	NUM	NEIN	JA	4070
regelm_az_so#psd	Arbeitszeiten / Regelmäßige Arbeitszeit: Individuelle Arbeitszeit So.	4.2	NUM	NEIN	JA	4070
regelm_betriebl_az#psd	Arbeitszeiten / Regelmäßige Arbeitszeit: Abw.durchschn. AZ eines Vollzeitmitarb.	4.2	NUM	NEIN	JA	4580
schutz_grund#psd	Arbeitszeiten / Urlaubsanspruch: Grund des Schutzes	50	CHAR	NEIN	JA	742

SSH

LODAS

Fach 4

Beschreibung der Eingabefelder

Feld	Beschreibung	Länge	Typ	MUSS	HIST	DEID
sfn_az_mtl_regelm_dez#psd	Arbeitszeiten / Regelmäßige Arbeitszeit: Regelm. mtl. Arbeitszeit (Dez.)	5.2	NUM	NEIN	NEIN	1267
umrechnung_fest_bez#psd	Arbeitszeiten / Regelmäßige Arbeitszeit: Umrechnung der Festbezüge	1	NUM	NEIN	JA	4597
url_anspruch_kuerz#psd	Arbeitszeiten / Urlaubsanspruch: Kürzung Urlaubsanspruch bei unterjähr. Eintritt	1	NUM	NEIN	JA	4699
url_tage_jhrl#psd	Arbeitszeiten / Urlaubsanspruch: Urlaubsanspruch aktuelles Jahr	3.1	NUM	NEIN	JA	1809
url_tage_rest_vj#psd	Arbeitszeiten / Urlaubsanspruch: Resturlaub Vorjahr	3.1	NUM	NEIN	NEIN	1809
url_verfaellt_im_monat#psd	Arbeitszeiten / Urlaubsanspruch: Verfällt nach Monat (bei Verfall im Folgejahr)	2	NUM	NEIN	JA	4691
urlaubsanspr_pro_jahr#psd	Arbeitszeiten / Urlaubsanspruch: Grundurlaubsanspruch	3.1	NUM	NEIN	JA	1809
vor_verfall_geschuetzt#psd	Arbeitszeiten / Urlaubsanspruch: Vor Verfall geschützte Urlaubstage	3.1	NUM	NEIN	JA	1809

2.10 Tabelle: u_lod_psd_arbeitszeit_soll

Feld	Beschreibung	Länge	Typ	MUSS	HIST	DEID
az_wtl_spez_ges#psd	Arbeitszeiten / Soll-Arbeitszeit: Wochenarbeitszeit	4.2	NUM	NEIN	JA	4070
az_wtl_spez_wo_01#psd	Arbeitszeiten / Soll-Arbeitszeit: Montag	4.2	NUM	NEIN	JA	1265
az_wtl_spez_wo_02#psd	Arbeitszeiten / Soll-Arbeitszeit: Dienstag	4.2	NUM	NEIN	JA	1265
az_wtl_spez_wo_03#psd	Arbeitszeiten / Soll-Arbeitszeit: Mittwoch	4.2	NUM	NEIN	JA	1265
az_wtl_spez_wo_04#psd	Arbeitszeiten / Soll-Arbeitszeit: Donnerstag	4.2	NUM	NEIN	JA	1265
az_wtl_spez_wo_05#psd	Arbeitszeiten / Soll-Arbeitszeit: Freitag	4.2	NUM	NEIN	JA	1265
az_wtl_spez_wo_06#psd	Arbeitszeiten / Soll-Arbeitszeit: Samstag	4.2	NUM	NEIN	JA	1265
az_wtl_spez_wo_07#psd	Arbeitszeiten / Soll-Arbeitszeit: Sonntag	4.2	NUM	NEIN	JA	1265
az_wtl_spez_wo_nr#psd	Arbeitszeiten / Soll-Arbeitszeit: Ab KW	2	NUM	JA	JA	1812
pnr#psd	Personal Nummer	5	NUM	JA	JA	479

2.11 Tabelle: u_lod_psd_arbeitszeitkonto

Feld	Beschreibung	Länge	Typ	MUSS	HIST	DEID
------	--------------	-------	-----	------	------	------

SSH

LODAS

Beschreibung der Eingabefelder

Fach 4

Feld	Beschreibung	Länge	Typ	MUSS	HIST	DEID
azk_autom_agl#psd	Arbeitszeiten / Arbeitszeitkonto: Autom. Ausgleich bei Ende	1	NUM	NEIN	JA	4130
azk_az_mtl_indiv_vortrag#psd	Arbeitszeiten / Arbeitszeitkonto: Allgemein	7.2	NUM	NEIN	JA	1829
azk_az_mtl_tarifl_vortrag#psd	Arbeitszeiten / Arbeitszeitkonto: Tarifliche Stunden	7.2	NUM	NEIN	JA	1829
azk_beginn_ttmccjj#psd	Arbeitszeiten / Arbeitszeitkonto: Beginn	8	DATE	NEIN	JA	12
azk_betrag_minus_vortrag#psd	Arbeitszeiten / Arbeitszeitkonto Arbeitszeitkonto Minus (Betrag):	8.2	NUM	NEIN	JA	1833
azk_betrag_plus_vortrag#psd	Arbeitszeiten / Arbeitszeitkonto: Arbeitszeitkonto Plus (Betrag)	8.2	NUM	NEIN	JA	1833
azk_bezahlte_min_az#psd	Arbeitszeiten / Arbeitszeitkonto: Zu bez. mtl. Mindestarbeitszeit	5.2	NUM	NEIN	JA	1267
azk_durch_stundenentn_neg#psd	Arbeitszeiten / Arbeitszeitkonto: Saldo des AZK durch Stundenentnahme negativ	1	NUM	NEIN	JA	4527
azk_ende_ttmccjj#psd	Arbeitszeiten / Arbeitszeitkonto: Ende	8	DATE	NEIN	JA	12
azk_fehl_std_vortrag#psd	Arbeitszeiten / Arbeitszeitkonto: Fehlstunden	7.2	NUM	NEIN	JA	1829
azk_modell#psd	Arbeitszeiten / Arbeitszeitkonto: Arbeitszeitkonto	2	NUM	NEIN	JA	4113
azk_obergrenze_std#psd	Arbeitszeiten / Arbeitszeitkonto: Obergrenze Arbeitszeitkonto	7.2	NUM	NEIN	JA	1832
azk_std_bezahlt_vortrag#psd	Arbeitszeiten / Arbeitszeitkonto: Bezahlte Stunden	7.2	NUM	NEIN	JA	1829
azk_std_minus_vortrag#psd	Arbeitszeiten / Arbeitszeitkonto: Arbeitszeitkonto Minus (Stunden)	7.2	NUM	NEIN	JA	1829
azk_std_plus_vortrag#psd	Arbeitszeiten / Arbeitszeitkonto: Arbeitszeitkonto Plus (Stunden)	7.2	NUM	NEIN	JA	1829
azk_untergrenze_std#psd	Arbeitszeiten / Arbeitszeitkonto: Untergrenze Arbeitszeitkonto	7.2	NUM	NEIN	JA	1832
azk_zuschlag_std_vortrag#psd	Arbeitszeiten / Arbeitszeitkonto: Mehrarbeitszuschlagsstunden	7.2	NUM	NEIN	JA	1829
beh_restg_bei_uebern_gala#psd	Arbeitszeiten / Arbeitszeitkonto: Behandlung Restguthaben bei Übernahme	1	NUM	NEIN	JA	4540
fakterm_aut_stdent_betrkto#psd	Arbeitszeiten / Arbeitszeitkonto: Faktor-Ermittlung f. die Stundenentnahme	1	NUM	NEIN	JA	4521
faktorschluesel_azk#psd	Arbeitszeiten / Arbeitszeitkonto: Faktorschlüssel	3	NUM	NEIN	JA	4670
gesch_arbeit_stdazk_zeitr#psd	Arbeitszeiten / Arbeitszeitkonto: Geschützte Stunden	5.2	NUM	NEIN	JA	1830
kz_berueck_geschuetzt_std#psd	Arbeitszeiten / Arbeitszeitkonto: Keine geschützten Stunden berücksichtigen	1	NUM	NEIN	JA	440

SSH

LODAS

Fach 4

Beschreibung der Eingabefelder

Feld	Beschreibung	Länge	Typ	MUSS	HIST	DEID
pnr#psd	Personal Nummer	5	NUM	JA	JA	479

2.12 Tabelle: u_lod_psd_auswertung

Feld	Beschreibung	Länge	Typ	MUSS	HIST	DEID
hinweis_einmal_1#psd	Auswertungssteuerung: Einmaliger Hinweistext 1 Brutto-/Nettoabrechnung	67	CHAR	NEIN	JA	4582
hinweis_einmal_2#psd	Auswertungssteuerung: Einmaliger Hinweistext 2 Brutto-/Nettoabrechnung	67	CHAR	NEIN	JA	4582
hinweis_einmal_3#psd	Auswertungssteuerung: Einmaliger Hinweistext 3 Brutto-/Nettoabrechnung	67	CHAR	NEIN	JA	4582
hinweis_fest_2#psd	Auswertungssteuerung: Fest gespeicherter Hinweistext 2 Brutto-/Nettoabrechnung	67	CHAR	NEIN	JA	4582
hinweis_fest_3#psd	Auswertungssteuerung: Fest gespeicherter Hinweistext 3 Brutto-/Nettoabrechnung	67	CHAR	NEIN	JA	4582
hinweis_pv_kind_bn#psd	Auswertungssteuerung: Hinweis zu PV AN/Kind auf Brutto/Netto	1	NUM	NEIN	JA	4828
hinweistext_fest#psd	Auswertungssteuerung: Fest gespeicherter Hinweistext Brutto-/Nettoabrechnung	67	CHAR	NEIN	JA	4582
kennw_pdf_verschl#psd	Auswertungssteuerung: Kennwort zur PDF-Verschlüsselung	32	CHAR	NEIN	JA	1024
kz_azk_je_an#psd	Auswertungssteuerung: Unterdrückung Auftragsversand AN: Arbeitszeitkto. je AN	1	NUM	NEIN	JA	440
kz_brutto_netto#psd	Auswertungssteuerung: Unterdrückung Auftragsvers. AN: Abr. Brutto/Netto-Bezüge	1	NUM	NEIN	JA	440
kz_druck_darlehenswerte#psd	Auswertungssteuerung: Unterdrückung Auftragsversand AN: Darlehenswerte	1	NUM	NEIN	JA	440
kz_druck_firmenwagen#psd	Auswertungssteuerung: Unterdrückung Auftragsversand AN: Berech. Schema Firmenw.	1	NUM	NEIN	JA	440
kz_due_lohnst_beschein#psd	Auswertungssteuerung: Unterdrückung Auftragvers. AN: DÜ-Prot. LSt.bescheinigung	1	NUM	NEIN	JA	440
kz_meld_sozialvers#psd	Auswertungssteuerung: Unterdr. Auftragsvers. AN: Meldungbescheinigung zur SV	1	NUM	NEIN	JA	440
pnr#psd	Personal Nummer	5	NUM	JA	JA	479

SSH

LODAS

Beschreibung der Eingabefelder

Fach 4

2.13 **Tabelle: u_lod_psd_avs_ag_anteil_ein**

Feld	Beschreibung	Länge	Typ	MUSS	HIST	DEID
avs_jahr_bis#psd	Entlohnung / bAV / Vertragsdaten: gültig bis (Einmalbez. AG-Anteil)	4	DATE	NEIN	NEIN	398
avs_jahr_von#psd	Entlohnung / bAV / Vertragsdaten: gültig ab (Einmalbez. AG-Anteil)	4	DATE	NEIN	NEIN	398
avs_monat_ein#psd	Entlohnung bAV / Vertragsdaten: Monat (Einmalbez. AG-Anteil)	2	NUM	NEIN	NEIN	694
avs_vertrags_nr#psd	Entlohnung / bAV / Vertragsdaten: Eigene Vertragsnummer	2	NUM	JA	NEIN	4227
betrag_gesamt#psd	Entlohnung / bAV / Vertragsdaten: Betrag in EUR (Einmalbez. AG-Anteil)	9.2	NUM	NEIN	NEIN	1834
betrag_stpfl#psd	Entlohnung / bAV / Vertragsdaten: davon steuerpfl. (Einmalbez. AG-Anteil)	9.2	NUM	NEIN	NEIN	1834
pnr#psd	Personal Nummer	5	NUM	JA	NEIN	479

2.14 **Tabelle: u_lod_psd_avs_ag_anteil_lfd**

Feld	Beschreibung	Länge	Typ	MUSS	HIST	DEID
avs_monat_bis#psd	Entlohnung / bAV / Vertragsdaten: gültig bis (lauf. Bezüge AG-Anteil)	6	DATE	NEIN	NEIN	398
avs_monat_von#psd	Entlohnung / bAV / Vertragsdaten: gültig ab (lauf. Bezüge AG-Anteil)	6	DATE	NEIN	NEIN	398
avs_vertrags_nr#psd	Entlohnung / bAV / Vertragsdaten: Eigene Vertragsnummer	2	NUM	JA	NEIN	4227
betrag_gesamt#psd	Entlohnung / bAV / Vertragsdaten: Betrag in EUR (lauf. Bezüge AG-Anteil)	9.2	NUM	NEIN	NEIN	1834
betrag_stpfl#psd	Entlohnung / bAV / Vertragsdaten: davon steuerpfl. (lauf. Bez. AG-Ant.)	9.2	NUM	NEIN	NEIN	1834
pnr#psd	Personal Nummer	5	NUM	JA	NEIN	479

2.15 **Tabelle: u_lod_psd_avs_ag_manuell_ein**

Feld	Beschreibung	Länge	Typ	MUSS	HIST	DEID
avs_jahr_bis#psd	Entlohnung / bAV / Vertragsdaten: gültig bis (Ein.bez. AG-Ant. man.)	4	DATE	NEIN	NEIN	398
avs_jahr_von#psd	Entlohnung / bAV / Vertragsdaten: gültig ab (Ein.-bez. AG-Ant. man.)	4	DATE	JA	NEIN	398
avs_monat_ein#psd	Entlohnung / bAV / Vertragsdaten: Monat (Ein.-bez. AG-Ant. man.)	2	NUM	JA	NEIN	694
avs_vertrags_nr#psd	Entlohnung / bAV / Vertragsdaten: Eigene Vertragsnummer	2	NUM	JA	NEIN	4227

SSH

LODAS

Fach 4

Beschreibung der Eingabefelder

Feld	Beschreibung	Länge	Typ	MUSS	HIST	DEID
betr_st_svfrei#psd	Entlohnung / bAV / Vertragsdaten: Betrag st./sv. frei (Ein.-bez. AG-Ant. man.)	9.2	NUM	NEIN	NEIN	1834
betr_stfrei_svpfl#psd	Entlohnung / bAV / Vertragsdaten: st.-frei/sv.-pfl. (Ein.-bez. AG-Ant. man.)	9.2	NUM	NEIN	NEIN	1834
betr_stpauschverst#psd	Entlohnung / bAV / Vertragsdaten: pausch. verst. (Ein.-bez. AG-Ant. man.)	9.2	NUM	NEIN	NEIN	1834
betr_ag_indiv_verst#psd	Entlohnung / bAV / Vertragsdaten: Betrag indiv. verst. (Ein.-bez. AG- Ant. man.)	9.2	NUM	NEIN	NEIN	1834
pnr#psd	Personal Nummer	5	NUM	JA	NEIN	479

2.16 Tabelle: u_lod_psd_avs_ag_manuell_lfd

Feld	Beschreibung	Länge	Typ	MUSS	HIST	DEID
avs_monat_bis#psd	Entlohnung / bAV / Vertragsdaten: gültig bis (lauf. Bez. AG-Ant. man.)	6	DATE	NEIN	NEIN	398
avs_monat_von#psd	Entlohnung / bAV / Vertragsdaten: gültig ab (lauf. Bez. AG-Ant. man.)	6	DATE	JA	NEIN	398
avs_vertrags_nr#psd	Entlohnung / bAV / Vertragsdaten: Eigene Vertragsnummer	2	NUM	JA	NEIN	4227
betr_st_svfrei#psd	Entlohnung / bAV / Vertragsdaten: st./sv. frei. (lauf. Bez. AG-Ant. man.)	9.2	NUM	NEIN	NEIN	1834
betr_stfrei_svpfl#psd	Entlohnung / bAV / Vertragsdaten: st.- frei/sv.-pfl. (lauf. Bez. AG-Ant. man.)	9.2	NUM	NEIN	NEIN	1834
betr_stpauschverst#psd	Entlohnung / bAV / Vertragsdaten: pausch. verst. (lauf. Bez. AG-Ant. man.)	9.2	NUM	NEIN	NEIN	1834
betr_ag_indiv_verst#psd	Entlohnung / bAV / Vertragsdaten: indiv. verst. (lauf. Bez. AG-Ant. man.)	9.2	NUM	NEIN	NEIN	1834
pnr#psd	Personal Nummer	5	NUM	JA	NEIN	479

2.17 Tabelle: u_lod_psd_avs_ag_proz_ein

Feld	Beschreibung	Länge	Typ	MUSS	HIST	DEID
avs_jahr_bis#psd	Entlohnung / bAV / Vertragsdaten: gültig bis (Ein.bez. AG-Ant. var.)	4	DATE	NEIN	NEIN	398
avs_jahr_von#psd	Entlohnung / bAV / Vertragsdaten: gültig ab (Ein.-bez. AG-Ant. var.)	4	DATE	NEIN	NEIN	398
avs_monat_ein#psd	Entlohnung / bAV / Vertragsdaten: Monat (Ein.-bez. AG-Ant. var.)	2	NUM	NEIN	NEIN	694
avs_vertrags_nr#psd	Entlohnung / bAV / Vertragsdaten: Eigene Vertragsnummer	2	NUM	JA	NEIN	4227

SSH

LODAS

Beschreibung der Eingabefelder

Fach 4

Feld	Beschreibung	Länge	Typ	MUSS	HIST	DEID
betrag_stpfl#psd	Entlohnung / bAV / Vertragsdaten: davon stpfl. (Ein.-bez. AG-Ant. var.)	9.2	NUM	NEIN	NEIN	1834
hoechstbetrag#psd	Entlohnung / bAV / Vertragsdaten: Höchstbetrag (Ein.-bez. AG-Ant. var.)	9.2	NUM	NEIN	NEIN	1834
pnr#psd	Personal Nummer	5	NUM	JA	NEIN	479
proz_gesamt#psd	Entlohnung / bAV / Vertragsdaten: Prozentsatz (Ein.-bez. AG-Ant. var.)	5.2	NUM	NEIN	NEIN	1830

2.18 Tabelle: u_lod_psd_avs_ag_proz_lfd

Feld	Beschreibung	Länge	Typ	MUSS	HIST	DEID
avs_monat_bis#psd	Entlohnung / bAV / Vertragsdaten: gültig bis (lauf. Bez. AG-Ant. var.)	6	DATE	NEIN	NEIN	398
avs_monat_von#psd	Entlohnung / bAV / Vertragsdaten: gültig ab (lauf. Bez. AG-Ant. var.)	6	DATE	NEIN	NEIN	398
avs_vertrags_nr#psd	Entlohnung / bAV / Vertragsdaten: Eigene Vertragsnummer	2	NUM	JA	NEIN	4227
betrag_stpfl#psd	Entlohnung / bAV / Vertragsdaten: davon stpfl. (lauf. Bez. AG-Ant. var.)	9.2	NUM	NEIN	NEIN	1834
hoechstbetrag#psd	Entlohnung / bAV / Vertragsdaten: Höchstbetrag (lauf. Bez. AG-Ant. var.)	9.2	NUM	NEIN	NEIN	1834
pnr#psd	Personal Nummer	5	NUM	JA	NEIN	479
proz_gesamt#psd	Entlohnung / bAV / Vertragsdaten: Prozentsatz (lauf. Bez. AG-Ant. var.)	5.2	NUM	NEIN	NEIN	1830

2.19 Tabelle: u_lod_psd_avs_an_anteil_ein

Feld	Beschreibung	Länge	Typ	MUSS	HIST	DEID
abw_ag_pflichtzuschuss#psd	Entlohnung / bAV / Vertragsdaten: AG-Pflichtzuschuss (Einmalbez. Gehaltsumw.)	9.2	NUM	NEIN	NEIN	1834
avs_jahr_bis#psd	Entlohnung / bAV / Vertragsdaten: gültig bis (Einmalbez. Gehaltsumw.)	4	DATE	NEIN	NEIN	398
avs_jahr_von#psd	Entlohnung / bAV / Vertragsdaten: gültig ab (Einmalbez. Gehaltsumw.)	4	DATE	JA	NEIN	398
avs_monat_ein#psd	Entlohnung / bAV / Vertragsdaten: Monat (Einmalbez. Gehaltsumw.)	2	NUM	JA	NEIN	694
avs_vertrags_nr#psd	Entlohnung / bAV / Vertragsdaten: Eigene Vertragsnummer	2	NUM	JA	NEIN	4227
betrag_gesamt#psd	Entlohnung / bAV / Vertragsdaten: Gesamtbetr. in EUR Einm.bez. Geh.umw	9.2	NUM	NEIN	NEIN	1834
betrag_stpfl#psd	Entlohnung / bAV / Vertragsdaten: davon steuerpfl. (Einmalbez. Geh.umw.)	9.2	NUM	NEIN	NEIN	1834

SSH

LODAS

Fach 4

Beschreibung der Eingabefelder

Feld	Beschreibung	Länge	Typ	MUSS	HIST	DEID
la_avs_bezug#psd	Entlohnung / bAV / Vertragsdaten: Bezug-LA1 (Einmalbez. Gehaltsumw.)	4	NUM	NEIN	NEIN	4178
la_avs_bezug_w2#psd	Entlohnung / bAV / Vertragsdaten: Bezug-LA2 (Einmalbez. Gehaltsumw.) davon steuerpfl. (Einmalbez. Geh.umw.)	4	NUM	NEIN	NEIN	4178
la_avs_bezug_w3#psd	Entlohnung / bAV / Vertragsdaten: Bezug-LA3 (Einmalbez. Gehaltsumw.)	4	NUM	NEIN	NEIN	4178
la_avs_bezug_w4#psd	Entlohnung / bAV / Vertragsdaten: Bezug-LA4 (Einmalbez. Gehaltsumw.)	4	NUM	NEIN	NEIN	4178
la_avs_bezug_w5#psd	Entlohnung / bAV / Vertragsdaten: Bezug-LA5 (Einmalbez. Gehaltsumw.)	4	NUM	NEIN	NEIN	4178
pnr#psd	Personal Nummer	5	NUM	JA	NEIN	479

2.20 Tabelle: u_lod_psd_avs_an_anteil_lfd

Feld	Beschreibung	Länge	Typ	MUSS	HIST	DEID
abw_ag_pflichtzuschuss#psd	Entlohnung / bAV / Vertragsdaten: AG-Pflichtzuschuss lauf. Bez. Geh.um.	9.2	NUM	NEIN	NEIN	1834
avs_monat_bis#psd	Entlohnung / bAV / Vertragsdaten: gültig bis (lauf. Bez. Geh.umw.)	6	DATE	NEIN	NEIN	398
avs_monat_von#psd	Entlohnung / bAV / Vertragsdaten: gültig ab (lauf. Bez. Geh.umw.)	6	DATE	NEIN	NEIN	398
avs_vertrags_nr#psd	Entlohnung / bAV / Vertragsdaten: Eigene Vertragsnummer	2	NUM	JA	NEIN	4227
betrag_gesamt#psd	Entlohnung / bAV / Vertragsdaten: Gesamtbetr. in EUR lauf. Bez. Geh.um.	9.2	NUM	NEIN	NEIN	1834
betrag_stpfl#psd	Entlohnung / bAV / Vertragsdaten: davon steuerpfl. (lauf. Bez. Geh.umw.)	9.2	NUM	NEIN	NEIN	1834
intervall#psd	Entlohnung / bAV / Vertragsdaten: Intervall (lauf. Bezüge Gehaltsumw.)	1	NUM	NEIN	NEIN	4027
la_avs_bezug#psd	Entlohnung / bAV / Vertragsdaten: Bezug-LA1 (lauf. Bezüge Gehaltsumw.)	4	NUM	NEIN	NEIN	4178
la_avs_bezug_w2#psd	Entlohnung / bAV / Vertragsdaten: Bezug-LA2 (lauf. Bezüge Gehaltsumw.)	4	NUM	NEIN	NEIN	4178
la_avs_bezug_w3#psd	Entlohnung / bAV / Vertragsdaten: Bezug-LA3 (lauf. Bezüge Gehaltsumw.)	4	NUM	NEIN	NEIN	4178

SSH

LODAS

Beschreibung der Eingabefelder

Fach 4

Feld	Beschreibung	Länge	Typ	MUSS	HIST	DEID
la_avs_bezug_w4#psd	Entlohnung / bAV / Vertragsdaten: Bezug-LA4 (lauf. Bezüge Gehaltsumw.)	4	NUM	NEIN	NEIN	4178
la_avs_bezug_w5#psd	Entlohnung / bAV / Vertragsdaten: Bezug-LA5 (lauf. Bezüge Gehaltsumw.)	4	NUM	NEIN	NEIN	4178
pnr#psd	Personal Nummer	5	NUM	JA	NEIN	479

2.21 Tabelle: u_lod_psd_avs_an_manuell_ein

Feld	Beschreibung	Länge	Typ	MUSS	HIST	DEID
avs_jahr_bis#psd	Entlohnung / bAV / Vertragsdaten: gültig bis (Ebz. Gehalt. man.)	4	DATE	NEIN	NEIN	398
avs_jahr_von#psd	Entlohnung / bAV / Vertragsdaten: gültig ab (Ebz. Gehalt. man.)	4	DATE	JA	NEIN	398
avs_monat_ein#psd	Entlohnung / bAV / Vertragsdaten: Monat (Ebz. Gehalt. man.)	2	NUM	JA	NEIN	694
avs_vertrags_nr#psd	Entlohnung / bAV / Vertragsdaten: Eigene Vertragsnummer	2	NUM	JA	NEIN	4227
betr_st_svfrei#psd	Entlohnung / bAV / Vertragsdaten: st./sv. frei (Ebz. Gehalt. man.)	9.2	NUM	NEIN	NEIN	1834
betr_stfrei_svpfl#psd	Entlohnung / bAV / Vertragsdaten: st.- frei/sv.-pfl. (Ebz. Gehalt. man.)	9.2	NUM	NEIN	NEIN	1834
betr_stpauschverst#psd	Entlohnung / bAV / Vertragsdaten: pausch. verst. (Ebz. Gehalt. man.)	9.2	NUM	NEIN	NEIN	1834
betr_ag_indiv_verst#psd	Entlohnung / bAV / Vertragsdaten: indiv. verst. (Ebz. Gehalt. man.)	9.2	NUM	NEIN	NEIN	1834
la_avs_bezug#psd	Entlohnung / bAV / Vertragsdaten: Bezug-LA1 (Ebz. Gehalt. man.)	4	NUM	NEIN	NEIN	4178
la_avs_bezug_w2#psd	Entlohnung / bAV / Vertragsdaten: Bezug-LA2 (Ebz. Gehalt. man.)	4	NUM	NEIN	NEIN	4178
la_avs_bezug_w3#psd	Entlohnung / bAV / Vertragsdaten: Bezug-LA3 (Ebz. Gehalt. man.)	4	NUM	NEIN	NEIN	4178
la_avs_bezug_w4#psd	Entlohnung / bAV / Vertragsdaten: Bezug-LA4 (Ebz. Gehalt. man.)	4	NUM	NEIN	NEIN	4178
la_avs_bezug_w5#psd	Entlohnung / bAV / Vertragsdaten: Bezug-LA5 (Ebz. Gehalt. man.)	4	NUM	NEIN	NEIN	4178
pnr#psd	Personal Nummer	5	NUM	JA	NEIN	479

2.22 Tabelle: u_lod_psd_avs_an_manuell_lfd

Feld	Beschreibung	Länge	Typ	MUSS	HIST	DEID
avs_monat_bis#psd	Entlohnung / bAV / Vertragsdaten: gültig bis (lauf. Bez. Geh.umw. man.)	6	DATE	NEIN	NEIN	398

SSH

LODAS

Fach 4

Beschreibung der Eingabefelder

Feld	Beschreibung	Länge	Typ	MUSS	HIST	DEID
avs_monat_von#psd	Entlohnung / bAV / Vertragsdaten: gültig ab (lauf. Bez. Geh.umw. man.)	6	DATE	JA	NEIN	398
avs_vertrags_nr#psd	Entlohnung / bAV / Vertragsdaten: Eigene Vertragsnummer	2	NUM	JA	NEIN	4227
betr_st_svfrei#psd	Entlohnung / bAV / Vertragsdaten: st./sv. frei (lauf. Bez. Geh. man.)	9.2	NUM	NEIN	NEIN	1834
betr_stfrei_svpfl#psd	Entlohnung / bAV / Vertragsdaten: st.- frei/sv.-pfl. (lauf. Bez. Geh.man.)	9.2	NUM	NEIN	NEIN	1834
betr_stpauschverst#psd	Entlohnung / bAV / Vertragsdaten: pausch. verst. (lauf. Bez. Geh. man.)	9.2	NUM	NEIN	NEIN	1834
betrag_indiv_verst#psd	Entlohnung / bAV / Vertragsdaten: indiv. verst. (lauf. Bez. Geh. man.)	9.2	NUM	NEIN	NEIN	1834
intervall#psd	Entlohnung / bAV / Vertragsdaten: Intervall (lauf. Bez. Geh.umw. man.)	1	NUM	NEIN	NEIN	4027
la_avs_bezug#psd	Entlohnung / bAV / Vertragsdaten: Bezug-LA1 (lauf. Bez. Geh.umw. man.)	4	NUM	NEIN	NEIN	4178
la_avs_bezug_w2#psd	Entlohnung / bAV / Vertragsdaten: Bezug-LA2 (lauf. Bez. Geh.umw. man.)	4	NUM	NEIN	NEIN	4178
la_avs_bezug_w3#psd	Entlohnung / bAV / Vertragsdaten: Bezug-LA3 (lauf. Bez. Geh.umw. man.)	4	NUM	NEIN	NEIN	4178
la_avs_bezug_w4#psd	Entlohnung / bAV / Vertragsdaten: Bezug-LA4 (lauf. Bez. Geh.umw. man.)	4	NUM	NEIN	NEIN	4178
la_avs_bezug_w5#psd	Entlohnung / bAV / Vertragsdaten: Bezug-LA5 (lauf. Bez. Geh.umw. man.)	4	NUM	NEIN	NEIN	4178
pnr#psd	Personal Nummer	5	NUM	JA	NEIN	479

2.23 Tabelle: u_lod_psd_avs_an_proz_ein

Feld	Beschreibung	Länge	Typ	MUSS	HIST	DEID
abw_ag_pflichtzuschuss#psd	Entlohnung / bAV / Vertragsdaten: AG-Pflichtzuschuss (Ebz. Gehalt. var.)	9.2	NUM	NEIN	NEIN	1834
avs_jahr_bis#psd	Entlohnung / bAV / Vertragsdaten: gültig bis (Ebz. Gehalt. var.)	4	DATE	NEIN	NEIN	398
avs_jahr_von#psd	Entlohnung / bAV / Vertragsdaten: gültig ab (Ebz. Gehalt. var.)	4	DATE	JA	NEIN	398
avs_monat_ein#psd	Entlohnung / bAV / Vertragsdaten: Monat (Ebz. Gehalt. var.)	2	NUM	JA	NEIN	694
avs_vertrags_nr#psd	Entlohnung / bAV / Vertragsdaten: Eigene Vertragsnummer	2	NUM	JA	NEIN	4227
betrag_stpfl#psd	Entlohnung / bAV / Vertragsdaten: davon stpfl. (Ebz. Gehalt. var.)	9.2	NUM	NEIN	NEIN	1834

Beschreibung der Eingabefelder

Fach 4

Feld	Beschreibung	Länge	Typ	MUSS	HIST	DEID
hoechstbetrag#psd	Entlohnung / bAV / Vertragsdaten: Höchstbetr. (Ebz. Gehalt. var.)	9.2	NUM	NEIN	NEIN	1834
la_avs_bezug#psd	Entlohnung / bAV / Vertragsdaten: Bezug-LA1 (Ebz. Gehalt. var.)	4	NUM	NEIN	NEIN	4178
la_avs_bezug_w2#psd	Entlohnung / bAV / Vertragsdaten: Bezug-LA2 (Ebz. Gehalt. var.)	4	NUM	NEIN	NEIN	4178
la_avs_bezug_w3#psd	Entlohnung / bAV / Vertragsdaten: Bezug-LA3 (Ebz. Gehalt. var.)	4	NUM	NEIN	NEIN	4178
la_avs_bezug_w4#psd	Entlohnung / bAV / Vertragsdaten: Bezug-LA4 (Ebz. Gehalt. var.)	4	NUM	NEIN	NEIN	4178
la_avs_bezug_w5#psd	Entlohnung / bAV / Vertragsdaten: Bezug-LA5 (Ebz. Gehalt. var.)	4	NUM	NEIN	NEIN	4178
pnr#psd	Personal Nummer	5	NUM	JA	NEIN	479
proz_gesamt#psd	Entlohnung / bAV / Vertragsdaten: Prozentsatz (Ebz. Gehalt. var.)	5.2	NUM	NEIN	NEIN	1830

2.24 Tabelle: u_lod_psd_avs_an_proz_lfd

Feld	Beschreibung	Länge	Typ	MUSS	HIST	DEID
abw_ag_pflichtzuschuss#psd	Entlohnung / bAV / Vertragsdaten: AG-Pflichtzuschuss (lauf. Bez. Geh.umw. var.)	9.2	NUM	NEIN	NEIN	1834
avs_monat_bis#psd	Entlohnung / bAV / Vertragsdaten: gültig bis (lauf. Bez. Geh.umw. var.)	6	DATE	NEIN	NEIN	398
avs_monat_von#psd	Entlohnung / bAV / Vertragsdaten: gültig ab (lauf. Bez. Geh.umw. var.)	6	DATE	JA	NEIN	398
avs_vertrags_nr#psd	Entlohnung / bAV / Vertragsdaten: Eigene Vertragsnummer	2	NUM	JA	NEIN	4227
betrag_stpfl#psd	Entlohnung / bAV / Vertragsdaten: davon stpfl. (lauf. Bez. Geh. var.)	9.2	NUM	NEIN	NEIN	1834
hoechstbetrag#psd	Entlohnung / bAV / Vertragsdaten: Höchstbetrag (lauf. Bez. Geh. var.)	9.2	NUM	NEIN	NEIN	1834
intervall#psd	Entlohnung / bAV / Vertragsdaten: Intervall (lauf. Bez. Geh.umw. var.)	1	NUM	NEIN	NEIN	4027
la_avs_bezug#psd	Entlohnung / bAV / Vertragsdaten: Bezug-LA1 (lauf. Bez. Geh.umw. var.)	4	NUM	NEIN	NEIN	4178
la_avs_bezug_w2#psd	Entlohnung / bAV / Vertragsdaten: Bezug-LA2 (lauf. Bez. Geh.umw. var.)	4	NUM	NEIN	NEIN	4178
la_avs_bezug_w3#psd	Entlohnung / bAV / Vertragsdaten: Bezug-LA3 (lauf. Bez. Geh.umw. var.)	4	NUM	NEIN	NEIN	4178
la_avs_bezug_w4#psd	Entlohnung / bAV / Vertragsdaten: Bezug-LA4 (lauf. Bez. Geh.umw. var.)	4	NUM	NEIN	NEIN	4178

SSH

LODAS

Fach 4

Beschreibung der Eingabefelder

Feld	Beschreibung	Länge	Typ	MUSS	HIST	DEID
la_avs_bezug_w5#psd	Entlohnung / bAV / Vertragsdaten: Bezug-LA5 (lauf. Bez. Geh.umw. var.)	4	NUM	NEIN	NEIN	4178
pnr#psd	Personal Nummer	5	NUM	JA	NEIN	479
proz_gesamt#psd	Entlohnung / bAV / Vertragsdaten: Prozentsatz (lauf. Bez. Geh.umw. var.)	5.2	NUM	NEIN	NEIN	1830

2.25 Tabelle: u_lod_psd_avs_basis

Feld	Beschreibung	Länge	Typ	MUSS	HIST	DEID
abw_verw_zweck1#psd	Entlohnung / bAV / Vertragsdaten: Abweichender Verwendungszweck 1	54	CHAR	NEIN	NEIN	4368
abw_verw_zweck2#psd	Entlohnung / bAV / Vertragsdaten: Abweichender Verwendungszweck 2	54	CHAR	NEIN	NEIN	4368
anz_jahre_ruhen_dienstverh#psd	Entlohnung / bAV / Vertragsdaten: Anzahl Kalenderjahre ruhendes Dienstverhältnis	2	NUM	NEIN	NEIN	4746
avs_abw_institut#psd	Entlohnung / bAV / Vertragsdaten: Abw. Institut/Versicherungsträger	27	CHAR	NEIN	NEIN	1803
avs_abw_vertragsnr#psd	Entlohnung / bAV / Vertragsdaten: Abweichende Vertragsnummer	27	CHAR	NEIN	NEIN	1803
avs_netto_abz#psd	Entlohnung / bAV / Vertragsdaten: Nettoabzug/Bezeichnung	4	NUM	NEIN	NEIN	4347
avs_versich_traeger#psd	Entlohnung / bAV / Vertragsdaten: Institut/Versicherungsträger	27	CHAR	NEIN	NEIN	1803
avs_vertrags_nr#psd	Entlohnung / bAV / Vertragsdaten: Eigene Vertragsnummer	2	NUM	JA	NEIN	4227
avs_verwendungszweck#psd	Entlohnung / bAV / Vertragsdaten: Vertragsnummer	27	CHAR	NEIN	NEIN	1803
avwl_bav_kz#psd	Entlohnung / bAV / Vertragsdaten: AVWL Altersvermögenswirks.Leist.	1	NUM	NEIN	NEIN	440
bav_abw_bic#psd	Entlohnung / bAV / Vertragsdaten: Abweichende BIC	11	CHAR	NEIN	NEIN	4394
bav_abw_iban#psd	Entlohnung / bAV / Vertragsdaten: Abweichende IBAN	42	CHAR	NEIN	NEIN	4643
bav_bic#psd	Entlohnung / bAV / Vertragsdaten: BIC	11	CHAR	NEIN	NEIN	4394
bav_iban#psd	Entlohnung / bAV / Vertragsdaten: IBAN	42	CHAR	NEIN	NEIN	4643
bav_zahlungsintervall#psd	Entlohnung / bAV / Vertragsdaten: Zahlungsintervall	1	NUM	NEIN	NEIN	4649
bav_zahlungsweise#psd	Entlohnung / bAV / Vertragsdaten: Zahlungsart	1	NUM	NEIN	NEIN	4648

SSH

LODAS

Beschreibung der Eingabefelder

Fach 4

Feld	Beschreibung	Länge	Typ	MUSS	HIST	DEID
betr_zugehoer#psd	Entlohnung / bAV / Vertragsdaten: Betriebszugehörigkeit (Vervielfältigungsregel)	2	NUM	NEIN	NEIN	1788
gueltig_ab#psd	Entlohnung / bAV / Vertragsdaten: gültig ab (Vervielfältigungsregel)	6	DATE	NEIN	NEIN	398
kz_abr_unterbr#psd	Entlohnung / bAV / Vertragsdaten: Abrechnung AG-Beitrag bei Unterbrechung	1	NUM	JA	NEIN	4040
kz_abw_indiv_text#psd	Entlohnung / bAV / Vertragsdaten: Abw. Kennzeichen individueller Text	1	NUM	NEIN	NEIN	440
kz_foerderfaehig#psd	Entlohnung / bAV / Vertragsdaten: Direktversicherung nicht förderfähig	1	NUM	JA	NEIN	440
kz_gruppen_versich#psd	Entlohnung / bAV / Vertragsdaten: Gruppenversicherung	1	NUM	JA	NEIN	440
kz_indiv_text#psd	Entlohnung / bAV / Vertragsdaten: Kennzeichen individueller Text	1	NUM	JA	NEIN	440
kz_indiv_verst#psd	Entlohnung / bAV / Vertragsdaten: Ind. Versteuer. Freigr. überst. Betr.	1	NUM	JA	NEIN	440
kz_kontengruppe#psd	Entlohnung / bAV / Vertragsdaten: Kennzeichen Kontengruppe	1	NUM	JA	NEIN	4361
kz_load_festbeitrag#psd	Entlohnung / bAV / Vertragsdaten: Festbeiträge/prozentuale Beiträge	1	NUM	JA	NEIN	4369
kz_tarif_bau#psd	Entlohnung / bAV / Vertragsdaten: Tarifliche Zusatzrente im Baugewerbe	1	NUM	JA	NEIN	4354
kz_vertr_pauschalversteu#psd	Entlohnung / bAV / Vertragsdaten: Vertrag nach §40b EStG	1	NUM	NEIN	NEIN	440
kz_vertrag_1981#psd	Entlohnung / bAV / Vertragsdaten: Vertragsbeginn vor 1981	1	NUM	JA	NEIN	440
kz_vertrags_art#psd	Entlohnung / bAV / Vertragsdaten: Art der betrieblichen Altersvorsorge	1	NUM	JA	NEIN	4320
kz_vervielfalt_regel#psd	Entlohnung / bAV / Vertragsdaten: Kennzeichen Vervielfältigungsregel	1	NUM	JA	NEIN	4392
kz_verviel_regel_anw#psd	Entlohnung / bAV / Vertragsdaten: Vervielfältigungsregel anwenden	1	NUM	NEIN	NEIN	440
kz_verz_auf_steuerfr#psd	Entlohnung / bAV / Vertragsdaten: Verzichtserklärung auf Steuerfreiheit	1	NUM	NEIN	NEIN	440
kz_voraus_estg_erfuellt#psd	Entlohnung / bAV / Vertragsdaten: Voraussetzung für §100 EStG sind erfüllt	1	NUM	NEIN	NEIN	440
nr_bav_ag_zusch#psd	Entlohnung / bAV / Vertragsdaten: AG- Pflichtzuschuss bAV	2	NUM	NEIN	NEIN	4195

Fach 4

Beschreibung der Eingabefelder

Feld	Beschreibung	Länge	Typ	MUSS	HIST	DEID
pausch_zukunft#psd	Entlohnung / bAV / Vertragsdaten: pausch. verst. Zukunftssicherung.	9.2	NUM	NEIN	NEIN	1834
pnr#psd	Personal Nummer	5	NUM	JA	NEIN	479
prioritaet#psd	Entlohnung / bAV / Vertragsdaten: Priorität	2	NUM	NEIN	NEIN	1788
steuerfrei_63_direkt#psd	Entlohnung / bAV / Vertragsdaten: Voraussetzungen Steuerfreiheit (DV)	1	NUM	NEIN	NEIN	440
steuerfrei_63_pension#psd	Entlohnung / bAV / Vertragsdaten: Voraussetzungen Steuerfreiheit (PK)	1	NUM	NEIN	NEIN	4040
vers_zusage_2005#psd	Entlohnung / bAV / Vertragsdaten: Versorgungszusage ab 01.01.2005	1	NUM	NEIN	NEIN	440
vertrags_dauer_beg#psd	Entlohnung / bAV / Vertragsdaten: Vertragsdauer (Beginn)	6	DATE	NEIN	NEIN	398
vertrags_dauer_end#psd	Entlohnung / bAV / Vertragsdaten: Vertragsdauer (Ende)	6	DATE	NEIN	NEIN	398
verviel_regel_gueltig_ab#psd	Entlohnung / bAV / Vertragsdaten: Gültig ab (MM/JJJJ)	6	DATE	NEIN	NEIN	398
verw_zweck1#psd	Entlohnung / bAV / Vertragsdaten: Verwendungszweck 1	54	CHAR	NEIN	NEIN	4368
verw_zweck2#psd	Entlohnung / bAV / Vertragsdaten: Verwendungszweck 2	54	CHAR	NEIN	NEIN	4368
zeitpunkt_ert_versorgzus#psd	Entlohnung / bAV / Vertragsdaten: Zeitpunkt Versorgungszusage	8	DATE	NEIN	NEIN	12
zeitpunkt_uebertragung#psd	Entlohnung / bAV / Vertragsdaten: Zeitpunkt der Übertragung	8	DATE	NEIN	NEIN	12

2.26 Tabelle: u_lod_psd_avs_pausch

Feld	Beschreibung	Länge	Typ	MUSS	HIST	DEID
avs_pausch_gueltig_ab#psd	Entlohnung / bAV / Vertragsdaten: gültig ab (Pauschalsteuer)	6	DATE	NEIN	NEIN	398
avs_pausch_gueltig_bis#psd	Entlohnung / bAV / Vertragsdaten: gültig bis (Pauschalsteuer)	6	DATE	NEIN	NEIN	398
avs_pauschsteuer#psd	Entlohnung / bAV / Vertragsdaten: Betrag (Pauschalsteuer)	9.2	NUM	NEIN	NEIN	1834
avs_vertrags_nr#psd	Entlohnung / bAV / Vertragsdaten: Vertrag Nummer	2	NUM	JA	NEIN	4227
kz_abwaelzung_pausc#psd	Entlohnung / bAV / Vertragsdaten: Autom. Abwälzung (Pauschalsteuer)	1	NUM	NEIN	NEIN	440
pnr#psd	Personal Nummer	5	NUM	JA	NEIN	479

Beschreibung der Eingabefelder

Fach 4

2.27 **Tabelle: u_lod_psd_avs_uebergr_jah**

Feld	Beschreibung	Länge	Typ	MUSS	HIST	DEID
kz_mbetr_foerderfaeh_err#psd	Entlohnung / bAV / Übergreifende Daten: 240€ Mindestbetrag wird vor. erreicht	1	NUM	NEIN	NEIN	440
pnr#psd	Personal Nummer	5	NUM	JA	NEIN	479

2.28 **Tabelle: u_lod_psd_avs_uebergreifend**

Feld	Beschreibung	Länge	Typ	MUSS	HIST	DEID
ein_hg_foerderbetrag#psd	Entlohnung / bAV / Übergreifende Daten: Einhaltung Höchstgrenze für Förderung	1	NUM	NEIN	JA	4748
jahresbeitr_agzusch_2016#psd	Entlohnung / bAV / Übergreifende Daten: Jahresbeitrag AG-Zuschuss 2016	8.2	NUM	NEIN	JA	1833
kz_auto_erm_agzusch_2016#psd	Entlohnung / bAV / Übergreifende Daten: Autom. ermittelt. Jahresb. AG-Zusch. ber.	1	NUM	NEIN	JA	4040
kz_beitragsleist_vor_2018#psd	Entlohnung / bAV / Übergreifende Daten: Beitragsleist. vor 2018 pauschverst.	1	NUM	NEIN	JA	440
kz_neuberechnung_foerder#psd	Entlohnung / bAV / Übergreifende Daten: Förderung gem. §100 ESTG beibehalten	1	NUM	NEIN	JA	440
pnr#psd	Personal Nummer	5	NUM	JA	JA	479
rueckzahl_foerderbetrag#psd	Entlohnung / bAV / Übergreifende Daten: Rückzahlung Förderbetrag	8.2	NUM	NEIN	JA	639

2.29 **Tabelle: u_lod_psd_az_vorbw_bea**

Feld	Beschreibung	Länge	Typ	MUSS	HIST	DEID
az_gab#psd	Lohnkonto Ergebniswerte / BEA Vortragswerte: Gültig ab (Arbeitszeiten)	6	DATE	JA	NEIN	398
az_wtl_indiv#psd	Lohnkonto Ergebniswerte / BEA Vortragswerte: wöchentliche Arbeitszeit	4.2	NUM	NEIN	NEIN	4070
grund_arbzeit_aend#psd	Lohnkonto Ergebniswerte / BEA Vortragswerte: Grund der Arbeitszeitänderung	2	NUM	NEIN	NEIN	4845
pnr#psd	Personal Nummer	5	NUM	JA	JA	479
regelm_betriebl_az#psd	Lohnkonto Ergebniswerte / BEA Vortragswerte: abw. durchschn. AZ Vollzeit-MA	4.2	NUM	NEIN	NEIN	4070

SSH

LODAS

Fach 4

Beschreibung der Eingabefelder

2.30 **Tabelle: u_lod_psd_ba_urlaub**

Feld	Beschreibung	Länge	Typ	MUSS	HIST	DEID
pnr#psd	Personal Nummer	5	NUM	JA	JA	479
url_agl_kug_max_std#psd	Arbeitszeiten / Baulohn: Begrenzung der Std. Urlaubsausgleich f. Kug	3	NUM	NEIN	JA	1808
url_agl_wag_max_std#psd	Arbeitszeiten / Baulohn: Begrenzung der Std. Urlaubsausgleich f. S-Kug	3	NUM	NEIN	JA	1808
url_tage_anspr_jhrl_bng#psd	Arbeitszeiten / Baulohn: Jahresurlaubsanspruch	3.1	NUM	NEIN	JA	1809

2.31 **Tabelle: u_lod_psd_ba_vorwerte**

Feld	Beschreibung	Länge	Typ	MUSS	HIST	DEID
anspruchstage#lk	Baulohn / Vortragswerte Baunebengewerbe: Votr. Jahresurlaubstage als Schwerbeh.	3.1	NUM	NEIN	NEIN	1809
aufgel_urlaub_schwerbeh#lk	Baulohn / Vortragswerte Bauhauptgewerbe: Aufgel. Urlaubsentgelt als Schwerbeh.	7.2	NUM	NEIN	NEIN	1829
ausfallstd_krankheit#lk	Baulohn / Vortragswerte Baunebengewerbe: Anzahl Ausfallstunden Krankheit	7.2	NUM	NEIN	NEIN	1829
ausfallstd_kug#lk	Baulohn / Vortragswerte Baunebengewerbe: Anzahl Ausfallstunden Saison-Kug	5.2	NUM	NEIN	NEIN	1855
ausfallstd_kurzarbeit#lk	Baulohn / Vortragswerte Baunebengewerbe: Anzahl Ausfallstunden Kug	5.2	NUM	NEIN	NEIN	1855
ausfallstunden#lk	Baulohn / Vortragswerte Bauhauptgewerbe: Ausfallstunden	7.2	NUM	NEIN	NEIN	4655
ausfgeld_dach_betr#lk	Baulohn / Vortragswerte Baunebengewerbe: Ausfallgeld Dachdeckerhandw. (Betrag)	9.2	NUM	NEIN	NEIN	1834
ausfgeld_dach_std#lk	Baulohn / Vortragswerte Baunebengewerbe: Ausfallgeld Dachdeckerhandw. (Stunden)	5.2	NUM	NEIN	NEIN	1830
beschaeft_tage_schwerbeh#lk	Baulohn / Vortragswerte Bauhauptgewerbe: Beschäftigungstage als Schwerbeh.	3	NUM	NEIN	NEIN	4219
beschaeftigung#lk	Baulohn / Vortragswerte Bauhaupt und-nebengewerbe: Beschäftigungstage	3	NUM	NEIN	NEIN	4219
beschaeftigung_azubi#lk	Baulohn / Vortragswerte Bauhauptgew.: Beschäftigungstage (AN im Auslernjahr)	3	NUM	NEIN	NEIN	4219

SSH

LODAS

Beschreibung der Eingabefelder

Fach 4

Feld	Beschreibung	Länge	Typ	MUSS	HIST	DEID
betrag_davon_vorag#lk	Baulohn / Vortragswerte Bauhauptgewerbe: Betrag davon von Vorarbeitgeber gewährt	7.2	NUM	NEIN	NEIN	1829
betrag_resturl_krank#lk	Baulohn / Vortragswerte Bauhauptgewerbe: Betrag Resturlaubsanspruch Krankheit	7.2	NUM	NEIN	NEIN	1829
betrag_resturl_skug#lk	Baulohn / Vortragswerte Bauhauptgewerbe: Betrag Resturlaubsanspruch S-Kug/Kug	7.2	NUM	NEIN	NEIN	1829
datum_mm#lk	Baulohn / Vortragswerte Bauhauptgewerbe: Gültigkeitsjahr	4	DATE	NEIN	NEIN	398
ehrenamt_betrag#lk	Baulohn / Vortragswerte Baunebengewerbe: Urlaubsausgleich Ehrenamt Betrag	7.2	NUM	NEIN	NEIN	1832
ehrenamt_wochen#lk	Baulohn / Vortragswerte Baunebengewerbe: Urlaubsausgleich Ehrenamt Tage	3	NUM	NEIN	NEIN	1808
err_muv_dez#lk	Baulohn / Vortragswerte Bauhauptgewerbe: Errechnete Mindesturlaubsverg. Dezember	9.2	NUM	NEIN	NEIN	1834
err_muv_dez_vjz#lk	Baulohn / Vortragswerte Bauhauptgewerbe: Errechnete Mindesturlaubsverg. Dez. VJ	9.2	NUM	NEIN	NEIN	1834
err_muv_jan_mrz#lk	Baulohn / Vortragswerte Bauhauptgewerbe: Errechnete Mindesturlaubsverg. Jan.-Mrz	9.2	NUM	NEIN	NEIN	1834
erstattungsbetrag#lk	Baulohn / Vortragswerte Bauhauptgewerbe: Abweichender Erstattungsbetrag	6.2	NUM	NEIN	NEIN	1831
krankheit_betrag#lk	Baulohn / Vortragswerte Baunebengewerbe: Urlaubsausgleich Krankheit Betrag	7.2	NUM	NEIN	NEIN	1832
krankheit_wochen#lk	Baulohn / Vortragswerte Baunebengewerbe: Urlaubsausgleich Krankheit Wochen	3	NUM	NEIN	NEIN	1808
kurzarb_betrag#lk	Baulohn / Vortragswerte Baunebengewerbe: Urlaubsausgleich Kurzarbeit Betrag	7.2	NUM	NEIN	NEIN	1832
kurzarb_wochen#lk	Baulohn / Vortragswerte Baunebengewerbe: Urlaubsausgleich Kurzarbeit Wochen	3	NUM	NEIN	NEIN	1808
lag_jan#lk	Baulohn / Vortragswerte Baunebengewerbe: Vortrag Lohnausgleich Anteil 1. Januar	5.2	NUM	NEIN	NEIN	1830

SSH

LODAS

Fach 4

Beschreibung der Eingabefelder

Feld	Beschreibung	Länge	Typ	MUSS	HIST	DEID
lehrjr_erst_zahlung#lk	Baulohn / Vortragswerte Bauhauptgewerbe: Abweichendes Ausbildungsjahr	1	NUM	NEIN	NEIN	4255
lfd_nr_erstattungszahlungen#lk	Baulohn / Vortragswerte Bauhauptgewerbe: Laufende Nr. f. Erstattungszahlungen	2	NUM	NEIN	NEIN	4258
min_url_verg_krankheit#lk	Baulohn / Vortragswerte Baunebengewerbe: Errechnete Mindesturlaubsv. Krankheit	7.2	NUM	NEIN	NEIN	1832
min_url_verg_kug#lk	Baulohn / Vortragswerte Baunebengewerbe: Errechnete Mindesturlaubsv. Saison-Kug	7.2	NUM	NEIN	NEIN	1832
min_url_verg_kurzarbeit#lk	Baulohn / Vortragswerte Baunebengewerbe: Errechnete Mindesturlaubsvergütung Kug	7.2	NUM	NEIN	NEIN	1832
mutterschutz_betrag#lk	Baulohn / Vortragswerte Baunebengewerbe: Urlaubsausgleich Mutterschutz Betrag	7.2	NUM	NEIN	NEIN	1832
mutterschutz_wochen#lk	Baulohn / Vortragswerte Baunebengewerbe: Urlaubsausgleich Mutterschutz Wochen	3	NUM	NEIN	NEIN	1808
mek13_lohnbetrag#lk	Baulohn / Vortragswerte Bauhauptgewerbe: Lohnbetrag 13. Monatseink.	7.2	NUM	NEIN	NEIN	1832
muv#lk	Baulohn / Vortragswerte Bauhauptgewerbe: Mindesturlaubsvergütung	9.2	NUM	NEIN	NEIN	1834
pnr#psd	Personal Nummer	5	NUM	JA	NEIN	479
schl_wetter_kuend_betrag#lk	Baulohn / Vortragswerte Baunebengewerbe: Urlaubsausgl. Schlechtwetterk. Betrag	7.2	NUM	NEIN	NEIN	1832
schl_wetter_kuend_wochen#lk	Baulohn / Vortragswerte Baunebengewerbe: Urlaubsausgl. Schlechtwetterk. Wochen	3	NUM	NEIN	NEIN	1808
std_mek13_sz#lk	Baulohn / Vortragswerte Baunebengewerbe: Kürzung/Jahressonderzahlung	6.2	NUM	NEIN	NEIN	1831
steuerbrutto_schwerbeh#lk	Baulohn / Vortragswerte Bauhauptgewerbe: St.-brutto für Url. als Schwerbeh.	11.2	NUM	NEIN	NEIN	4310
tage_davon_vorag#lk	Baulohn / Vortragswerte Bauhauptgewerbe: Tage davon von Vorarbeitgeber gewährt	5.2	NUM	NEIN	NEIN	1855
tage_resturl_krank#lk	Baulohn / Vortragswerte Bauhauptgewerbe: Tage Resturlaubsanspruch Krankheit	5.2	NUM	NEIN	NEIN	1855

SSH

LODAS

Beschreibung der Eingabefelder

Fach 4

Feld	Beschreibung	Länge	Typ	MUSS	HIST	DEID
tage_resturl_skug#lk	Baulohn / Vortragswerte Bauhauptgewerbe: Tage Resturlaubsanspruch S-Kug	5.2	NUM	NEIN	NEIN	1855
tat_ausfall_dez#lk	Baulohn / Vortragswerte Bauhauptgewerbe: Tatsächliche Ausfallstunden Dezember	5.2	NUM	NEIN	NEIN	1419
tat_ausfall_dez_vj#lk	Baulohn / Vortragswerte Bauhauptgewerbe: Tatsächliche Ausfallstunden Dezember VJ	5.2	NUM	NEIN	NEIN	1419
tat_ausfall_jan_mrzt#lk	Baulohn / Vortragswerte Bauhauptgewerbe: Tatsächliche Ausfallstunden Jan.-März	5.2	NUM	NEIN	NEIN	1419
uebg#lk	Baulohn / Vortragswerte Baunebengewerbe: VL für Saison- Kug/Überbrückungsgeld	6.2	NUM	NEIN	NEIN	1831
uebg_std#lk	Baulohn / Vortragswerte Baunebengewerbe: VL-Stunden für Saison-Kug	5.2	NUM	NEIN	NEIN	4226
unfall_betrag#lk	Baulohn / Vortragswerte Baunebengewerbe: Urlaubsausgleich Unfall Betrag	7.2	NUM	NEIN	NEIN	1832
unfall_wochen#lk	Baulohn / Vortragswerte Baunebengewerbe: Urlaubsausgleich Unfall Wochen	3	NUM	NEIN	NEIN	1808
url_agl_krank_abger_wo#lk	Baulohn / Vortragswerte Baunebengewerbe: Krankheit	2	NUM	NEIN	NEIN	4285
url_agl_krank_wert#lk	Baulohn / Vortragswerte Baunebengewerbe: Krankheit/Wehrübung	6.2	NUM	NEIN	NEIN	1831
url_agl_kug_std#lk	Baulohn / Vortragswerte Baunebengewerbe: Kurzarbeit	5.2	NUM	NEIN	NEIN	1267
url_agl_kug_wert#lk	Baulohn / Vortragswerte Baunebengewerbe: Kurzarbeit	6.2	NUM	NEIN	NEIN	1831
url_agl_uebg_std#lk	Baulohn / Vortragswerte Baunebengewerbe: Urlaubsausgleich(Stunden)	5.2	NUM	NEIN	NEIN	4226
url_agl_uebg_wert#lk	Baulohn / Vortragswerte Baunebengewerbe: Urlaubsausgleich(Betrag)	6.2	NUM	NEIN	NEIN	1831
url_agl_unfall_abger_wo#lk	Baulohn / Vortragswerte Baunebengewerbe: Unfall	2	NUM	NEIN	NEIN	4285
url_agl_wag_std#lk	Baulohn / Vortragswerte Baunebengewerbe: Saison-Kug (Stunden)	5.2	NUM	NEIN	NEIN	1267
url_agl_wag_wert#lk	Baulohn / Vortragswerte Baunebengewerbe: Saison-Kug (Betrag)	6.2	NUM	NEIN	NEIN	1831

SSH

LODAS

Fach 4

Beschreibung der Eingabefelder

Feld	Beschreibung	Länge	Typ	MUSS	HIST	DEID
url_bmgl#lk	Baulohn / Vortragswerte Baunebengewerbe: Steuer-Brutto für Urlaubsberechnung	8.2	NUM	NEIN	NEIN	1833
url_geld_zus_abger_kj#lk	Baulohn / Vortragswerte Baunebengewerbe: Gewährtes zusätzl. Urlaubsgeld	7.2	NUM	NEIN	NEIN	1832
url_tage_abger_azubi_kj#lk	Baulohn / Vortragswerte Bauhauptgewerbe.: Gew. Jahresurlaubstage (AN im Auslernj.)	3.1	NUM	NEIN	NEIN	1809
url_tage_abger_kj#lk	Baulohn / Vortragswerte Baunebengewerbe: Gewährte Jahresurlaubstage	3.1	NUM	NEIN	NEIN	1809
url_tage_abger_vj#lk	Baulohn / Vortragswerte Baunebengewerbe: Urlaubstage	3.1	NUM	NEIN	NEIN	1809
url_tage_anspr_kj#lk	Baulohn / Vortragswerte Baunebengewerbe: Vortrag von Jahresurlaubstagen	3.1	NUM	NEIN	NEIN	1809
url_vgt_abger_kj#lk	Baulohn / Vortragswerte Baunebengewerbe: Gewährtes Urlaubsentgelt	7.2	NUM	NEIN	NEIN	1832
url_vgt_abger_vj#lk	Baulohn / Vortragswerte Bauhauptgewerbe: Urlaubsentgelt	7.2	NUM	NEIN	NEIN	1832
url_vgt_anspr_kj#lk	Baulohn / Vortragswerte Bauhauptgewerbe: Aufgelaufenes Urlaubsentgelt	7.2	NUM	NEIN	NEIN	1832
urlaubsentgelt#lk	Baulohn / Vortragswerte Bauhauptgewerbe: Urlaubsentgelt	7.2	NUM	NEIN	NEIN	1829
urlaubstage#lk	Baulohn / Vortragswerte Bauhauptgewerbe: Urlaubstage	2	NUM	NEIN	NEIN	1788
wehruebung_betrag#lk	Baulohn / Vortragswerte Baunebengewerbe: Urlaubsausgleich Wehrübung Betrag	7.2	NUM	NEIN	NEIN	1832
wehruebung_wochen#lk	Baulohn / Vortragswerte Baunebengewerbe: Urlaubsausgleich Wehrübung Wochen	3	NUM	NEIN	NEIN	1808
weiterbild_betrag#lk	Baulohn / Vortragswerte Baunebengewerbe: Urlaubsausgleich Weiterbildung Betrag	7.2	NUM	NEIN	NEIN	1832
weiterbild_wochen#lk	Baulohn / Vortragswerte Baunebengewerbe: Urlaubsausgleich Weiterbildung Wochen	3	NUM	NEIN	NEIN	1808

SSH

LODAS

Beschreibung der Eingabefelder

Fach 4

2.32 Tabelle: u_lod_psd_basis_vorbw_bea

Feld	Beschreibung	Länge	Typ	MUSS	HIST	DEID
art_bescheinigung#psd	Lohnkonto Ergebniswerte / BEA Vortragswerte: Art der Bescheinigung	1	NUM	NEIN	NEIN	4846
dauer_betriebszugeh#psd	Lohnkonto Ergebniswerte / BEA Vortragswerte: Dauer Betriebszugehörigkeit	2	NUM	NEIN	NEIN	1788
pnr#psd	Personal Nummer	5	NUM	JA	NEIN	479

2.33 Tabelle: u_lod_psd_baugewerbe

Feld	Beschreibung	Länge	Typ	MUSS	HIST	DEID
aag_zvk_bau_ag_erstatt_kz#psd	Baulohn / Allgemeine Daten: AG- Anteile ZVK sind erstattungsfähig nach dem AAG	1	NUM	NEIN	NEIN	4040
bhg_aend_url_tage_abger#psd	Baulohn / Allgemeine Daten: Genommener Urlaub zum Ende des Ausbildungsverh.	3.1	NUM	NEIN	NEIN	1809
bhg_ausbbeg#psd	Baulohn / Allgemeine Daten: Beginn (TT.MM.JJJJ)	8	DATE	NEIN	NEIN	12
bhg_ausbbeg_abw#psd	Baulohn / Allgemeine Daten: Beginn abweichendes Ausbildungsjahr (TT.MM.JJJJ)	8	DATE	NEIN	NEIN	12
bhg_ausbend#psd	Baulohn / Allgemeine Daten: Ende (TT.MM.JJJJ)	8	DATE	NEIN	NEIN	12
bhg_azubi_abbruch_kz#psd	Baulohn / Allgemeine Daten: Vorzeitiger Abbruch	1	NUM	NEIN	NEIN	440
bhg_azubi_erstatt_betrag#psd	Baulohn / Allgemeine Daten: Abweichender Erstattungsbetrag	6.2	NUM	NEIN	NEIN	1831
bhg_azubi_feuer_kz#psd	Baulohn / Allgemeine Daten: Feuerungstechnisches Gewerbe	1	NUM	NEIN	NEIN	440
bhg_azubi_kein_erstatt_kz#psd	Baulohn / Allgemeine Daten: keine Erstattung der Ausbildungsvergütung	1	NUM	NEIN	NEIN	440
bhg_azubi_lehrjahr_kz#psd	Baulohn / Allgemeine Daten: Abweichendes Ausbildungsjahr	1	NUM	NEIN	NEIN	4255
bhg_azubi_lfd_nr_erstatt#psd	Baulohn / Allgemeine Daten: Laufende Nummer für Erstattungszahlungen	2	NUM	NEIN	NEIN	4258
bhg_azubi_wegegeld#psd	Baulohn / Allgemeine Daten: Wegegeld (Tarifgebiet Berlin)	6.2	NUM	NEIN	NEIN	1831
bhg_ges_tarif_std_lohn#psd	Baulohn / Allgemeine Daten: Gesamtтарифstundenlohn	4.2	NUM	NEIN	NEIN	1683
bhg_logr_kz#psd	Baulohn / Allgemeine Daten: Lohngruppe	1	NUM	NEIN	NEIN	4522

SSH

LODAS

Fach 4

Beschreibung der Eingabefelder

Feld	Beschreibung	Länge	Typ	MUSS	HIST	DEID
bhg_mek13_autom_aufruf_kz#psd	Baulohn / Allgemeine Daten: Behandlung 13. Monatseinkommen	1	NUM	NEIN	NEIN	4088
bhg_mek13_std_lohn#psd	Baulohn / Allgemeine Daten: Stundenlohn 13. Monatseinkommen	4.2	NUM	NEIN	NEIN	1683
bhg_muv_faktor_krank#psd	Baulohn / Allgemeine Daten: abweichender Stundenfaktor für Krankheit	5.2	NUM	NEIN	NEIN	1830
bhg_muv_faktor_s_kug#psd	Baulohn / Allgemeine Daten: abweichender Stundenfaktor für Saison-Kug	5.2	NUM	NEIN	NEIN	1830
bhg_siko_betrag_vortrag#psd	Baulohn / Allgemeine Daten: Hinterlegungsguthaben	9.2	NUM	NEIN	NEIN	1834
bhg_siko_teilnahme_kz#psd	Baulohn / Allgemeine Daten: Teilnahme Sicherungskonto	1	NUM	NEIN	NEIN	4533
bhg_zvk_beitrag_ang_kz#psd	Baulohn / Allgemeine Daten: Beitragsberechnung unterdrücken	1	NUM	NEIN	NEIN	440
branche_tarif_kz#psd	Baulohn / Allgemeine Daten: Branche/Tarifgebiet	4	CHAR	NEIN	NEIN	1010
dach_ausfall_gek_std_lohn#psd	Baulohn / Allgemeine Daten: Abweichender Stundenlohn (ungekürzt) für Ausfallgeld	4.2	NUM	NEIN	NEIN	1683
dach_ausfallgeld_std_lohn#psd	Baulohn / Allgemeine Daten: Stundenlohn (gekürzt) für Ausfallgeld	4.2	NUM	NEIN	NEIN	1683
dach_lak_kz#psd	Baulohn / Allgemeine Daten: Kennzeichen für LAK	1	CHAR	NEIN	NEIN	4174
dach_url_std_lohn#psd	Baulohn / Allgemeine Daten: Stundenfaktor für die Urlaubsberechnung	4.2	NUM	NEIN	NEIN	1683
dach_wb_uml_an_anteil_kz#psd	Baulohn / Allgemeine Daten: Berechnung AN-Anteil	1	NUM	NEIN	NEIN	4486
egihs_kug_url_bmgl_korr#psd	Baulohn / Saison-Kug: Korrekturbetrag Urlaubsbrutto b. Zahlung Entgelt i.H.S-Kug	7.2	NUM	NEIN	NEIN	1832
gala_sz_autom_aufruf_kz#psd	Baulohn / Allgemeine Daten: Auszahlung Jahressonderzahlung	1	NUM	NEIN	NEIN	4711
gala_sz_std_kz#psd	Baulohn / Allgemeine Daten: Als geleistete Stunden werden verwendet	1	NUM	NEIN	NEIN	4709
gala_uml_unterdr_kz#psd	Baulohn / Allgemeine Daten: keine Berechnung Ausbildungsumlage	1	NUM	NEIN	NEIN	440
gebg_an_gruppe_kz#psd	Baulohn / Allgemeine Daten: Berufsgruppe	2	NUM	NEIN	NEIN	4713

SSH

LODAS

Beschreibung der Eingabefelder

Fach 4

Feld	Beschreibung	Länge	Typ	MUSS	HIST	DEID
gebg_lag_auszahlung_kz#psd	Baulohn / Allgemeine Daten: Aufteilung Lohnausgleich	1	NUM	NEIN	NEIN	4355
gebg_uebg_std_lohn#psd	Baulohn / Allgemeine Daten: Stundenlohn für Überbrückungsgeld	4.2	NUM	NEIN	NEIN	1683
kz_brutto_netto_kal#psd	Baulohn / Allgemeine Daten: Anzeige Stunden/Ausfallschlüssel unterdrücken	1	NUM	NEIN	NEIN	440
kz_taetig_nur_im_betrieb#psd	Baulohn / Allgemeine Daten: Die Tätigkeit findet ausschließlich im Betrieb statt	1	NUM	NEIN	NEIN	440
kz_zvk_estg_pausch_verst#psd	Baulohn / Allgemeine Daten: ZVK nach §40 EStG pauschalversteuert	1	NUM	NEIN	NEIN	440
ma_variante_kz#psd	Baulohn / Allgemeine Daten: Mitarbeitervariante	2	NUM	JA	NEIN	466
maler_meldeschluessel_kz#psd	Baulohn / Allgemeine Daten: Art der Urlaubsabgeltung	2	NUM	NEIN	NEIN	4456
maler_url_tage_anspr_kz#psd	Baulohn / Allgemeine Daten: Urlaubsanspruch pro Jahr	1	NUM	NEIN	NEIN	4638
netto_abz_vwl#psd	Baulohn / Allgemeine Daten: Der Netto-Abzug zur VWL errechnet sich	1	NUM	NEIN	NEIN	4741
pnr#psd	Personal Nummer	5	NUM	JA	NEIN	479
s_kug_unterdrueckung_kz#psd	Baulohn / Saison-Kug: Abrechnung von Saison-Kug bei Mischbetrieben unterdrücken	1	NUM	NEIN	NEIN	440
stdfak_min_url_verg_kr#psd	Baulohn / Allgemeine Daten: Stundenfaktor Mindesturlaubs v. f. Krankheit	4.2	NUM	NEIN	NEIN	1683
ueber_std_ermittlung_kz#psd	Baulohn / Allgemeine Daten: Überstundenermittlung	1	NUM	NEIN	NEIN	4128
vwl_ag_unterdrueckung_kz#psd	Baulohn / Allgemeine Daten: VWL-AG-Anteil nach geleisteten Std. unterdrücken	1	NUM	NEIN	NEIN	440
zvk_an_nr#psd	Baulohn / Allgemeine Daten: Arbeitnehmernummer ZVK	14	CHAR	NEIN	NEIN	838
zvk_verszus_ab_2005_kz#psd	Baulohn / Allgemeine Daten: Versorgungszusage ZVK ab 01.01.2005	1	NUM	NEIN	NEIN	440
zvk_verszusage#psd	Baulohn / Allgemeine Daten: Datum Versorgungszusage (TT.MM.JJJJ)	8	DATE	NEIN	NEIN	12

Fach 4

Beschreibung der Eingabefelder

2.34 Tabelle: u_lod_psd_baugewerbe_meldeverf

Feld	Beschreibung	Länge	Typ	MUSS	HIST	DEID
dach_soll_az_kz#psd	Baulohn / Meldeverfahren: Sollarbeitszeit als Stunden mit Lohnanspruch verwenden	1	NUM	NEIN	NEIN	440
gebg_due_anford_1_kz#psd	Baulohn / Meldeverfahren: Tarifsammlung	1	NUM	NEIN	NEIN	440
gebg_due_anford_2_kz#psd	Baulohn / Meldeverfahren: Broschüre Sozialkassen-Verfahren	1	NUM	NEIN	NEIN	440
gebg_due_anford_3_kz#psd	Baulohn / Meldeverfahren: Lohnausgleichstabelle	1	NUM	NEIN	NEIN	440
gebg_due_anford_4_kz#psd	Baulohn / Meldeverfahren: BZÜ- Formulare	1	NUM	NEIN	NEIN	440
gebg_due_anford_5_kz#psd	Baulohn / Meldeverfahren: Sozialkassennachweisheft	1	NUM	NEIN	NEIN	440
gebg_due_anford_6_kz#psd	Baulohn / Meldeverfahren: ZVK- Karte	1	NUM	NEIN	NEIN	440
gebg_due_anford_7_kz#psd	Baulohn / Meldeverfahren: Merkblätter	1	NUM	NEIN	NEIN	440
gebg_due_anford_8_kz#psd	Baulohn / Meldeverfahren: Bewerbungsunterlagen Berufsfortbildung	1	NUM	NEIN	NEIN	440
pnr#psd	Personal Nummer	5	NUM	JA	NEIN	479

2.35 Tabelle: u_lod_psd_beschaeftigung

Feld	Beschreibung	Länge	Typ	MUSS	HIST	DEID
abschl_befr_arbvertr#psd	Beschäftigung / Kündigung/Entlassung: Abschlussdatum befristeter Arbeitsvertrag	8	DATE	NEIN	NEIN	12
anspr_leistungszahlung#psd	Beschäftigung / Kündigung/Entlassung: Leistung bei Beendigung d. Arbeitsverhält.	1	NUM	NEIN	NEIN	4572
arbeitsverhaeltnis#psd	Beschäftigung / Zeiträume: Arbeitsverhältnis	1	NUM	NEIN	NEIN	4574
arbentg_ueb_bv_hinaus#psd	Beschäftigung / Kündigung/Entlassung: Arbeitsentg. über Arbeitsverh. hinaus gez.	1	NUM	NEIN	NEIN	4572
arbentg_ueb_bv_hinaus_bis#psd	Beschäftigung / Kündigung/Entlassung: Arbeitsentgelt wird weiter bezahlt bis	8	DATE	NEIN	NEIN	12
art_kuend_zustellung#psd	Beschäftigung / Kündigung/Entlassung: Art der Zustellung der Kündigung	1	NUM	NEIN	NEIN	4569

SSH

LODAS

Beschreibung der Eingabefelder

Fach 4

Feld	Beschreibung	Länge	Typ	MUSS	HIST	DEID
austrittsdatum#psd	Beschäftigung / Zeiträume: Austrittsdatum	8	DATE	NEIN	NEIN	12
befr_gr_2_monate#psd	Beschäftigung / Kündigung/Entlassung: Befristung länger als 2 Monate	1	NUM	NEIN	NEIN	440
beg_vorruhgeld_ende_av#psd	Beschäftigung / Kündigung/Entlassung: Beginn Vorruhestandsleistung	8	DATE	NEIN	NEIN	12
datum_abmahnung#psd	Beschäftigung / Kündigung/Entlassung: Datum der Abmahnung	8	DATE	NEIN	NEIN	12
datum_urspr_befr#psd	Beschäftigung / Kündigung/Entlassung: Befristungsdatum bei Vertragsabschluss	8	DATE	NEIN	NEIN	12
eel_nach_austritt_kz#psd	Beschäftigung / Zeiträume: EEL- Meldung nach Austritt des Arbeitnehmers	1	NUM	NEIN	NEIN	440
eintrittsdatum#psd	Beschäftigung / Zeiträume: Eintrittsdatum	8	DATE	JA	NEIN	12
grund_bei_ungewissheit#psd	Beschäftigung / Kündigung/Entlassung: Grund bei Ungewissheit	1	NUM	NEIN	NEIN	4608
hoehe_abfindung#psd	Beschäftigung / Kündigung/Entlassung: Höhe der gezahlten Abfindung	10.2	NUM	NEIN	NEIN	4296
kg_waere_ausgespr_am1#psd	Beschäftigung / Kündigung/Entlassung: Kündigung durch AG wäre ausgesprochen am	8	DATE	NEIN	NEIN	12
kg_waere_ausgespr_am2#psd	Beschäftigung / Kündigung/Entlassung: Kündigung durch AG wäre ausgesprochen zum	8	DATE	NEIN	NEIN	12
kuend_schutzklage#psd	Beschäftigung / Kündigung/Entlassung: Kündigungsschutzklage	1	NUM	NEIN	NEIN	4572
kuendigung_am#psd	Beschäftigung / Kündigung/Entlassung: Arbeitsverhältnis gekündigt/beendet am	8	DATE	NEIN	NEIN	12
kuendigung_durch#psd	Beschäftigung / Kündigung/Entlassung: Kündigung/Entlassung durch	1	NUM	NEIN	NEIN	4568
kuendigungsfrist#psd	Beschäftigung / Kündigung/Entlassung: Kündigungsfrist	3	NUM	NEIN	NEIN	4309
kuendigungsfrist_bezug#psd	Beschäftigung / Kündigung/Entlassung: Kündigungsfrist Bezugszeitpunkt	1	NUM	NEIN	NEIN	4567

SSH

LODAS

Fach 4

Beschreibung der Eingabefelder

Feld	Beschreibung	Länge	Typ	MUSS	HIST	DEID
kuendigungsfrist_zeit#psd	Beschäftigung / Kündigung/Entlassung: Kündigungsfrist Zeiteinheit	1	NUM	NEIN	NEIN	4566
kz_abf_zahlung_durch_ag#psd	Beschäftigung / Kündigung/Entlassung: Abfindungszahlung bei AG- Kündigung	1	NUM	NEIN	NEIN	440
kz_abfindung_monatsentg#psd	Beschäftigung / Kündigung/Entlassung: Abfindung bei Kündigung	1	NUM	NEIN	NEIN	440
kz_abmahnung_voran#psd	Beschäftigung / Kündigung/Entlassung: Abmahnung wegen vertragswidrigen Verh.	1	NUM	NEIN	NEIN	440
kz_arbbes_nae_abrech_autom#psd	Beschäftigung / Zeiträume: Arbeitsbescheinigung im Austrittsmonat elektr. überm.	1	NUM	NEIN	NEIN	440
kz_ausschl_ord_kuend#psd	Beschäftigung / Kündigung/Entlassung: gesetzl. Ausschluss der ordentl. Kündigung	1	NUM	NEIN	NEIN	440
kz_betriebsbed_kuend#psd	Beschäftigung / Kündigung/Entlassung: betriebsbedingte Kündigung	1	NUM	NEIN	NEIN	440
kz_fg_kuend_unbeg_ausschl#psd	Beschäftigung / Kündigung/Entlassung: Fristgebundene Kündigung	1	NUM	NEIN	NEIN	440
kz_fristgeb_kg_geg_leist#psd	Beschäftigung / Kündigung/Entlassung: Voraussetzungen fristgebundene Kündigung	1	NUM	NEIN	NEIN	440
kz_kuend_vertrwidrig#psd	Beschäftigung / Kündigung/Entlassung: Kündigung wg. vertragswidrigen Verhaltens	1	NUM	NEIN	NEIN	440
kz_kuendigung_schriftl#psd	Beschäftigung / Kündigung/Entlassung: Kündigung erfolgte schriftlich	1	NUM	NEIN	NEIN	4040
kz_ord_kg_nur_geg_leist#psd	Beschäftigung / Kündigung/Entlassung: Ordentliche Kündigung gegen Leistung	1	NUM	NEIN	NEIN	440
kz_unb_ausschl_ord_kg#psd	Beschäftigung / Kündigung/Entlassung: unbegr. Ausschluss der ordentl.	1	NUM	NEIN	NEIN	440
kz_urlaubsabgelt_ende_av#psd	Beschäftigung / Kündigung/Entlassung: Urlaubsabgeltung wg. Beendigung des AV	1	NUM	NEIN	NEIN	4572

SSH

LODAS

Beschreibung der Eingabefelder

Fach 4

Feld	Beschreibung	Länge	Typ	MUSS	HIST	DEID
kz_vorruhestleist_ende_av#psd	Beschäftigung / Kündigung/Entlassung: Vorruhestandsleistung bei Ende des AV	1	NUM	NEIN	NEIN	4572
kz_zus_kuendig_vereinb#psd	Beschäftigung / Kündigung/Entlassung: zusätzliche Kündigungsvereinbarungen	1	NUM	NEIN	NEIN	440
nicht_beansp_urltage#psd	Beschäftigung / Kündigung/Entlassung: Nicht beanspruchte Urlaubstage	3	NUM	NEIN	NEIN	1808
nr_bundesagentur#psd	Beschäftigung / Kündigung/Entlassung: Nummer Arbeitsagentur	5	NUM	NEIN	NEIN	4571
pnr#psd	Personal Nummer	5	NUM	JA	NEIN	479
proz_vorruhgeld_ende_av#psd	Beschäftigung / Kündigung/Entlassung: Höhe Vorruhestandsleistung	5.2	NUM	NEIN	NEIN	4573
pruef_sozialausw_durch#psd	Beschäftigung / Kündigung/Entlassung: Prüfung Sozialauswahl durch	30	CHAR	NEIN	NEIN	459
schriftl_befristung#psd	Beschäftigung / Kündigung/Entlassung: Befristung schriftlich abgeschlossen	1	NUM	NEIN	NEIN	4040
sozialausw_vorgen#psd	Beschäftigung / Kündigung/Entlassung: Sozialauswahl vorgenommen	1	NUM	NEIN	NEIN	4570
urlaubsabgelt_betrag#psd	Beschäftigung / Kündigung/Entlassung: Höhe der Urlaubsabgeltung	10.2	NUM	NEIN	NEIN	4296
urldauer_nach_av_bv_ende#psd	Beschäftigung / Kündigung/Entlassung: Urlaubsabgeltung erfolgt bis	8	DATE	NEIN	NEIN	12
verl_befr_arbvertr#psd	Beschäftigung / Kündigung/Entlassung: Verlängerungsdatum befrist. Arbeitsvertrag	8	DATE	NEIN	NEIN	12
verl_befr_arbvertr_bis#psd	Beschäftigung / Kündigung/Entlassung: Befristungsdatum bei Vertragsverlängerung	8	DATE	NEIN	NEIN	12
verz_ansp_arbv_abfind#psd	Beschäftigung / Kündigung/Entlassung: Verzicht	1	NUM	NEIN	NEIN	440
verz_ansp_arbv_entgelt#psd	Beschäftigung / Kündigung/Entlassung: Verzicht Arbeitsentgeltanspruch über	1	NUM	NEIN	NEIN	440
verz_ansp_arbv_urlaubsabg#psd	Beschäftigung / Kündigung/Entlassung: Verzicht auf Urlaubsabgeltung	1	NUM	NEIN	NEIN	440

SSH

LODAS

Fach 4

Beschreibung der Eingabefelder

Feld	Beschreibung	Länge	Typ	MUSS	HIST	DEID
zahl_abf_beend_arbeitsv#psd	Beschäftigung / Kündigung/Entlassung: Zahlung Abfindung bei Ende d. Arbeitsverh.	1	NUM	NEIN	NEIN	4572

2.36 **Tabelle: u_lod_psd_beschaeftigungsverbot**

Feld	Beschreibung	Länge	Typ	MUSS	HIST	DEID
art_besch_verbot#psd	Mutterschutz: Art Beschäftigungsverbot	1	NUM	NEIN	NEIN	4593
beg_besch_verbot#psd	Mutterschutz: Beginn Beschäftigungsverbot	8	DATE	JA	NEIN	12
end_besch_verbot#psd	Mutterschutz: Ende Beschäftigungsverbot	8	DATE	NEIN	NEIN	12
mutterschutz_nr#psd	Mutterschutz: Nr.	4	NUM	JA	NEIN	4549
pnr#psd	Personal Nummer	5	NUM	JA	NEIN	479

2.37 **Tabelle: u_lod_psd_besonderheiten**

Feld	Beschreibung	Länge	Typ	MUSS	HIST	DEID
abw_proz_satz_kug_zus#psd	Kurzarbeit: Abweichender Prozentsatz Kug-Zuschuss	5.2	NUM	NEIN	JA	4787
abw_satz_aufstock#psd	Altersteilzeit: Abw. Satz f. Aufstockung- Netto	5.2	NUM	NEIN	JA	4376
abw_satz_zuschuss_regel#psd	Altersteilzeit: Abw. Satz f. RV- Zuschuss aus Regelarbeitsentgelt	5.2	NUM	NEIN	JA	4375
abw_satz_zuschuss_voll#psd	Altersteilzeit: Abw. Satz f. RV- Zuschuss aus Vollzeitbrutto bzw. BBG	5.2	NUM	NEIN	JA	4377
akk_faktor#psd	Akkord: Akkordfaktor	4.2	NUM	NEIN	JA	907
akk_kz_obergrenze#psd	Akkord: Keine Akkordbegrenzung (Obergrenze)	1	NUM	NEIN	JA	4040
akk_kz_untergrenze#psd	Akkord: Keine Akkordaufrundung (Untergrenze)	1	NUM	NEIN	JA	4040
akk_obergrenze_proz_satz#psd	Akkord: Akkordbegrenzung (Obergrenze)	3	NUM	NEIN	JA	1655
akk_untergrenze_proz_satz#psd	Akkord: Akkordaufrundung (Untergrenze)	3	NUM	NEIN	JA	1655
arbfoerdentg_aut_ber#psd	Behinderte Menschen: Arbeitsförderungsgeld (SGB IX) automatisch berechnen	1	NUM	NEIN	JA	440
atg_abw_teilzeit_wert#psd	Altersteilzeit: Abweichendes Teilzeitentgelt	7.2	NUM	NEIN	JA	1832
atg_aufstockung_proz_satz#psd	Altersteilzeit: Abw. Satz f. Aufstockung- Brutto	4.2	NUM	NEIN	JA	4224
atg_beginn_datum#psd	Altersteilzeit: Beginn	8	DATE	NEIN	JA	12
atg_diff_betrag_jhrl_vj#psd	Altersteilzeit: RV- Unterschiedsbetrag	8.2	NUM	NEIN	NEIN	1833

SSH

LODAS

Beschreibung der Eingabefelder

Fach 4

Feld	Beschreibung	Länge	Typ	MUSS	HIST	DEID
atg_ende_datum#psd	Altersteilzeit: Ende	8	DATE	NEIN	JA	12
atg_gleichb_vollzeit_wert#psd	Altersteilzeit: Vollzeit-Brutto laufend	7.2	NUM	NEIN	JA	1832
atg_kz#psd	Altersteilzeit:	1	NUM	NEIN	JA	440
atg_rv_bbg_jhrl_vj#psd	Altersteilzeitbeschäftigter Altersteilzeit: RV- Beitragsbemessungsgrenze	8.2	NUM	NEIN	NEIN	1833
atg_stamm_nr#psd	Altersteilzeit: AtG - Stammmnummer	8	CHAR	NEIN	JA	718
atg_teilzeit_wert_jhrl_vj#psd	Altersteilzeit: RV-Brutto	8.2	NUM	NEIN	NEIN	1833
atz_neu_abgl_min_netto#psd	Altersteilzeit: Vergleich mit Mindest-Netto gemäß Tabelle	1	NUM	NEIN	JA	4379
atz_neu_aufst_brutto#psd	Altersteilzeit: Aufstockung auf Basis ATZ- Brutto berechnen	1	NUM	NEIN	JA	4379
atz_neu_bbg_kz#psd	Altersteilzeit: Aufstockung aus lfd. Bezügen über RV/AV-BBG	1	NUM	NEIN	JA	4379
atz_neu_diff_erh#psd	Altersteilzeit: Differenzwert für Berechnung Aufstockung - Erhöhung	9.2	NUM	NEIN	JA	1834
atz_neu_diff_min#psd	Altersteilzeit: Differenzwert für Berechnung Aufstockung - Minderung	9.2	NUM	NEIN	JA	1834
atz_neu_ebz_kz#psd	Altersteilzeit: Aufstockung auch für Einmalbezüge	1	NUM	NEIN	JA	4379
atz_neu_ebz_ueber_bbg#psd	Altersteilzeit: Aufstockung aus Einmalbezug über RV/AV-BBG	1	NUM	NEIN	JA	440
atz_neu_netto_bbg#psd	Altersteilzeit: Vollzeit-Netto über RV/AV-BBG	1	NUM	NEIN	JA	440
atz_neu_rv_zuschuss#psd	Altersteilzeit: RV-Zuschuss aus ATZ- und Vollzeit-Brutto	1	NUM	NEIN	JA	4379
basisgrundlohn#psd	Steuer / SFN-Zuschläge: Bildung des Basisgrundlohns	1	NUM	NEIN	JA	4770
behind_kz#psd	Behinderte Menschen: Kennzeichen behinderte Menschen	1	NUM	NEIN	JA	4118
betr_kostbetlg_heimk#psd	Behinderte Menschen: Heimkostenbeitrag manuell erfassen (Heimbewohner)	11.2	NUM	NEIN	JA	4539
datum_mm#lk	Altersteilzeit: Gültigkeitsjahr (JJJJ)	4	DATE	NEIN	NEIN	398
ds_heuer#psd	Heuer: Durchschnittsheuer	7.2	NUM	NEIN	JA	1832
ds_heuer_kz#psd	Heuer: Durchschnittsheuerkennzeichen	4	NUM	NEIN	JA	935
doppelbesteuerung_kug#psd	Kurzarbeit: Kug wg Doppelbesteuerungsabkommen in Ansässigkeitsstaat	1	NUM	NEIN	JA	440
entlohnungsform#psd	Beschäftigung / Tätigkeit: Entlohnungsform	1	NUM	NEIN	JA	4609
heim_lohn_lfd_hj#psd	Heimarbeit: Laufendes Halbj.	7.2	NUM	NEIN	JA	1832
heim_lohn_vor_1hj#psd	Heimarbeit: Erstes zurückliegendes Halbj.	7.2	NUM	NEIN	JA	1832

SSH

LODAS

Fach 4

Beschreibung der Eingabefelder

Feld	Beschreibung	Länge	Typ	MUSS	HIST	DEID
heim_lohn_vor_2hj#psd	Heimarbeit: Zweites zurückliegendes	7.2	NUM	NEIN	JA	1832
heim_lohn_vor_3hj#psd	Heimarbeit: Drittes zurückliegendes Halbj.	7.2	NUM	NEIN	JA	1832
heim_oed_kz#psd	Heimarbeit: Kennzeichen Heimarbeit	1	NUM	NEIN	JA	4104
heimkostbetr_aut_erm#psd	Behinderte Menschen: autom. Ermittlung des Heimkostenbeitrags (Heimbewohner)	1	NUM	NEIN	JA	4734
heuer_berufsgruppe_nr#psd	Heuer: Berufsgruppenschlüssel	3	NUM	NEIN	JA	446
heuer_kz#psd	Heuer: Abrechnung nach Abschnitt G der Beitragsübersicht	1	NUM	NEIN	JA	440
keine_berech_sv_seekasse#psd	Heuer: keine Berechnung des Arbeitnehmeranteils zur Seekasse	1	NUM	NEIN	JA	440
korrbetr_nettoeink_heimk#psd	Behinderte Menschen: Korrekturbetrag Netto-Einkommen (Heimbewohner)	11.2	NUM	NEIN	JA	1708
krank_uml_proz_satz#psd	Heimarbeit: Krankheitszuschlag	4.2	NUM	NEIN	JA	907
kug_leist_gruppe#psd	Kurzarbeit: Steuerklasse für Kug	1	NUM	NEIN	JA	4085
kug_pers_aend_datum_1#psd	Kurzarbeit: Personalveränderung 1 Datum	8	DATE	NEIN	JA	12
kug_pers_aend_datum_2#psd	Kurzarbeit: Personalveränderung 2 Datum	8	DATE	NEIN	JA	12
kug_pers_aend_datum_3#psd	Kurzarbeit: Personalveränderung 3 Datum	8	DATE	NEIN	JA	12
kug_personalveraenderung_1#psd	Kurzarbeit: Personalveränderung 1	1	NUM	NEIN	JA	4798
kug_personalveraenderung_2#psd	Kurzarbeit: Personalveränderung 2	1	NUM	NEIN	JA	4798
kug_personalveraenderung_3#psd	Kurzarbeit: Personalveränderung 3	1	NUM	NEIN	JA	4798
kug_sollentgelt_mtl#psd	Kurzarbeit: Gleichbleibendes mtl. Soll-Entgelt	8.2	NUM	NEIN	JA	1833
kug_std_lohn#psd	Kurzarbeit: Stundenlohn für Kug	4.2	NUM	NEIN	JA	1683
kug_unabw_ereignis_kz#psd	Kurzarbeit: Kug für unabwendbares Ereignis (Hochwasser 2013)	1	NUM	NEIN	JA	4526
kug_zuschuss_aufstock#psd	Kurzarbeit: Kug-Zuschuss (Aufstockung)	1	NUM	NEIN	JA	4526
kz_abrechnung_alt_neu#psd	Altersteilzeit: Abrechnung nach alter Regelung für Verträge ab 01.07.2004	1	NUM	NEIN	JA	440
man_erhoeht_leistung_kug#psd	Kurzarbeit: Berücksichtigung erhöhter Leistungssatz (ab 04/2021)	1	NUM	NEIN	JA	4797
monate_kug#psd	Kurzarbeit: Abweichende Anzahl Bezugsmonate	2	NUM	NEIN	JA	4792
monate_kug_loe_kz#psd	Kurzarbeit: Anzahl Bezugsmonate auf Null setzen	1	NUM	NEIN	JA	440
netto_abzug_heimk#psd	Behinderte Menschen: Netto-Abzug Heimbewohner)	4	NUM	NEIN	JA	4311

Beschreibung der Eingabefelder

Fach 4

Feld	Beschreibung	Länge	Typ	MUSS	HIST	DEID
netto_entg_kug_zusch_aufst#psd	Kurzarbeit: Abweichendes Basis-Netto-Entgelt zur Berechnung des Kug-Zuschusses	7.2	NUM	NEIN	JA	1832
oed_atz_auspraegung#psd	Altersteilzeit: ZVK-pflichtiges Entgelt	1	NUM	NEIN	JA	4339
pnr#psd	Personal Nummer	5	NUM	JA	JA	479
regelarb_entgelt#psd	Altersteilzeit: Regelarbeitsentgelt	7.2	NUM	NEIN	JA	1832
rv_traeger_reha_kz#psd	Behinderte Menschen: Rentenversicherungsträger ist Träger der Rehabilitation	1	NUM	NEIN	JA	440
sn_lfd_nr_stammnr#ps	Kurzarbeit: Abweichende Kug-Nummer	3	NUM	NEIN	JA	4309
sv_rueck_qualifizierung#psd	Kurzarbeit: Qualifizierungsmaßnahme	1	NUM	NEIN	JA	4547
sv_erstattung_wb#psd	Kurzarbeit: 50% SV-Erstattung aufgrund Weiterbildung (gem. § 106a SGB III)	1	NUM	NEIN	JA	440
sv_erstattung_wb_beginn#psd	Kurzarbeit: Zeitraum der Weiterbildungsmaßnahme Beginn	8	DATE	NEIN	JA	12
sv_erstattung_wb_ende#psd	Kurzarbeit: Zeitraum der Weiterbildungsmaßnahme Ende	8	DATE	NEIN	JA	12
svber_ohne_entg_durchf#psd	Behinderte Menschen: SV-Berechnung ohne Entgelt durchführen	1	NUM	NEIN	JA	440
tag_ablieferung_heimar#psd	Heimarbeit: Tag der Ablieferung bei Heimarbeit (TT.MM.JJJJ)	8	DATE	NEIN	JA	12
tag_ausgabe_heimarb#psd	Heimarbeit: Tag der Ausgabe bei Heimarbeit (TT.MM.JJJJ)	8	DATE	NEIN	JA	12
transport_proz_satz#psd	Heimarbeit: Transportkostenzuschlag	4.2	NUM	NEIN	JA	907
unkost_uml_zus_proz_satz#psd	Heimarbeit: Heimarbeiterzuschlag	4.2	NUM	NEIN	JA	907
url_uml_sv_pfl_proz_satz#psd	Heimarbeit: Urlaubszuschlag	4.2	NUM	NEIN	JA	907
vwl_ag_anteil_proz_satz#psd	Heimarbeit: Arbeitgeberanteil VWL	4.2	NUM	NEIN	JA	907

2.38 Tabelle: u_lod_psd_dssp

Feld	Beschreibung	Länge	Typ	MUSS	HIST	DEID
dsp_1_gleich_std#psd	Durchschnittsspeicher / Gleichbleibende Werte: Durchschnittsspeicher1 (Stunden)	5.2	NUM	NEIN	JA	1267
dsp_1_gleich_tage#psd	Durchschnittsspeicher / Gleichbleibende Werte: Durchschnittsspeicher1 (Tage)	4.1	NUM	NEIN	JA	1810
dsp_10_gleich_std#psd	Durchschnittsspeicher / Gleichbleibende Werte: Durchschnittsspeicher10 (Stunden)	5.2	NUM	NEIN	JA	1267
dsp_10_gleich_tage#psd	Durchschnittsspeicher / Gleichbleibende Werte:	5.2	NUM	NEIN	JA	1855

SSH

LODAS

Fach 4

Beschreibung der Eingabefelder

Feld	Beschreibung	Länge	Typ	MUSS	HIST	DEID
dsp_2_gleich_std#psd	Durchschnittsspeicher10 (Tage) Durchschnittsspeicher / Gleichbleibende Werte:	5.2	NUM	NEIN	JA	1267
dsp_3_gleich_std#psd	Durchschnittsspeicher2 (Stunden) Durchschnittsspeicher / Gleichbleibende Werte:	5.2	NUM	NEIN	JA	1267
dsp_4_gleich_std#psd	Durchschnittsspeicher3 (Stunden) Durchschnittsspeicher / Gleichbleibende Werte:	5.2	NUM	NEIN	JA	1267
dsp_4_gleich_tage#psd	Durchschnittsspeicher4 (Stunden) Durchschnittsspeicher / Gleichbleibende Werte:	5.2	NUM	NEIN	JA	1855
dsp_5_gleich_std#psd	Durchschnittsspeicher4 (Tage) Durchschnittsspeicher / Gleichbleibende Werte:	5.2	NUM	NEIN	JA	1267
dsp_5_gleich_tage#psd	Durchschnittsspeicher5 (Stunden) Durchschnittsspeicher / Gleichbleibende Werte:	5.2	NUM	NEIN	JA	1855
dsp_6_gleich_std#psd	Durchschnittsspeicher5 (Tage) Durchschnittsspeicher / Gleichbleibende Werte:	5.2	NUM	NEIN	JA	1267
dsp_6_gleich_tage#psd	Durchschnittsspeicher6 (Stunden) Durchschnittsspeicher / Gleichbleibende Werte:	5.2	NUM	NEIN	JA	1855
dsp_7_gleich_std#psd	Durchschnittsspeicher6 (Tage) Durchschnittsspeicher / Gleichbleibende Werte:	5.2	NUM	NEIN	JA	1267
dsp_7_gleich_tage#psd	Durchschnittsspeicher7 (Stunden) Durchschnittsspeicher / Gleichbleibende Werte:	5.2	NUM	NEIN	JA	1855
dsp_8_gleich_std#psd	Durchschnittsspeicher7 (Tage) Durchschnittsspeicher / Gleichbleibende Werte:	5.2	NUM	NEIN	JA	1267
dsp_8_gleich_tage#psd	Durchschnittsspeicher8 (Stunden) Durchschnittsspeicher / Gleichbleibende Werte:	5.2	NUM	NEIN	JA	1855
dsp_9_gleich_std#psd	Durchschnittsspeicher8 (Tage) Durchschnittsspeicher / Gleichbleibende Werte:	5.2	NUM	NEIN	JA	1267
dsp_9_gleich_tage#psd	Durchschnittsspeicher9 (Stunden) Durchschnittsspeicher / Gleichbleibende Werte:	5.2	NUM	NEIN	JA	1855
pnr#psd	Durchschnittsspeicher9 (Tage) Personal Nummer	5	NUM	JA	JA	479

SSH

LODAS

Beschreibung der Eingabefelder

Fach 4

2.39 Tabelle: u_lod_psd_durchschnittsspeicher						
Feld	Beschreibung	Länge	Typ	MUSS	HIST	DEID
datum_mmjjjj#psd	Durchschnittsspeicher / Durchschnitte 1-10/Sonstige: Monat/Jahr	6	DATE	JA	NEIN	398
dsp_1_betrag#psd	Durchschnittsspeicher / Durchschnitte 1-10/Sonstige: Durchschnittssp.1 (Betrag)	7.2	NUM	NEIN	NEIN	1832
dsp_1_stunden#psd	Durchschnittsspeicher / Durchschnitte 1-10/Sonstige: Durchschnittssp.1 (Std.)	5.2	NUM	NEIN	NEIN	1267
dsp_1_tage#psd	Durchschnittsspeicher / Durchschnitte 1-10/Sonstige: Durchschnittssp.1 (Tage)	3.1	NUM	NEIN	NEIN	1809
dsp_10_betrag#psd	Durchschnittsspeicher / Durchschnitte 1-10/Sonstige: Durchschnittssp.10 (Betrag)	7.2	NUM	NEIN	NEIN	1832
dsp_10_stunden#psd	Durchschnittsspeicher / Durchschnitte 1-10/Sonstige: Durchschnittssp.10 (Std.)	5.2	NUM	NEIN	NEIN	1267
dsp_10_tage#psd	Durchschnittsspeicher / Durchschnitte 1-10/Sonstige: Durchschnittssp.10 (Tage)	4.2	NUM	NEIN	NEIN	1828
dsp_2_betrag#psd	Durchschnittsspeicher / Durchschnitte 1-10/Sonstige: Durchschnittssp.2 (Betrag)	7.2	NUM	NEIN	NEIN	1832
dsp_2_stunden#psd	Durchschnittsspeicher / Durchschnitte 1-10/Sonstige: Durchschnittssp.2 (Std.)	5.2	NUM	NEIN	NEIN	1267
dsp_3_betrag#psd	Durchschnittsspeicher / Durchschnitte 1-10/Sonstige: Durchschnittssp.3 (Betrag)	7.2	NUM	NEIN	NEIN	1832
dsp_3_stunden#psd	Durchschnittsspeicher / Durchschnitte 1-10/Sonstige: Durchschnittssp.3 (Std.)	5.2	NUM	NEIN	NEIN	1267
dsp_4_betrag#psd	Durchschnittsspeicher / Durchschnitte 1-10/Sonstige: Durchschnittssp.4 (Betrag)	7.2	NUM	NEIN	NEIN	1832
dsp_4_stunden#psd	Durchschnittsspeicher / Durchschnitte 1-10/Sonstige: Durchschnittssp.4 (Std.)	5.2	NUM	NEIN	NEIN	1267
dsp_4_tage#psd	Durchschnittsspeicher / Durchschnitte 1-10/Sonstige: Durchschnittssp.4 (Tage)	4.2	NUM	NEIN	NEIN	1828
dsp_5_betrag#psd	Durchschnittsspeicher / Durchschnitte 1-10/Sonstige: Durchschnittssp.5 (Betrag)	7.2	NUM	NEIN	NEIN	1832

SSH

LODAS

Fach 4

Beschreibung der Eingabefelder

Feld	Beschreibung	Länge	Typ	MUSS	HIST	DEID
dsp_5_stunden#psd	Durchschnittsspeicher / Durchschnitte 1-10/Sonstige: Durchschnittssp.5 (Std.)	5.2	NUM	NEIN	NEIN	1267
dsp_5_tage#psd	Durchschnittsspeicher / Durchschnitte 1-10/Sonstige: Durchschnittssp.5 (Tage)	4.2	NUM	NEIN	NEIN	1828
dsp_6_betrag#psd	Durchschnittsspeicher / Durchschnitte 1-10/Sonstige: Durchschnittssp.6 (Betrag)	7.2	NUM	NEIN	NEIN	1832
dsp_6_stunden#psd	Durchschnittsspeicher / Durchschnitte 1-10/Sonstige: Durchschnittssp.6 (Std.)	5.2	NUM	NEIN	NEIN	1267
dsp_6_tage#psd	Durchschnittsspeicher / Durchschnitte 1-10/Sonstige: Durchschnittssp.6 (Tage)	4.2	NUM	NEIN	NEIN	1828
dsp_7_betrag#psd	Durchschnittsspeicher / Durchschnitte 1-10/Sonstige: Durchschnittssp.7 (Betrag)	7.2	NUM	NEIN	NEIN	1832
dsp_7_stunden#psd	Durchschnittsspeicher / Durchschnitte 1-10/Sonstige: Durchschnittssp.7 (Std.)	5.2	NUM	NEIN	NEIN	1267
dsp_7_tage#psd	Durchschnittsspeicher / Durchschnitte 1-10/Sonstige: Durchschnittssp.7 (Tage)	4.2	NUM	NEIN	NEIN	1828
dsp_8_betrag#psd	Durchschnittsspeicher / Durchschnitte 1-10/Sonstige: Durchschnittssp.8 (Betrag)	7.2	NUM	NEIN	NEIN	1832
dsp_8_stunden#psd	Durchschnittsspeicher / Durchschnitte 1-10/Sonstige: Durchschnittssp.8 (Std.)	5.2	NUM	NEIN	NEIN	1267
dsp_8_tage#psd	Durchschnittsspeicher / Durchschnitte 1-10/Sonstige: Durchschnittssp.8 (Tage)	4.2	NUM	NEIN	NEIN	1828
dsp_9_betrag#psd	Durchschnittsspeicher / Durchschnitte 1-10/Sonstige: Durchschnittssp.9 (Betrag)	7.2	NUM	NEIN	NEIN	1832
dsp_9_stunden#psd	Durchschnittsspeicher / Durchschnitte 1-10/Sonstige: Durchschnittssp.9 (Std.)	5.2	NUM	NEIN	NEIN	1267
dsp_9_tage#psd	Durchschnittsspeicher / Durchschnitte 1-10/Sonstige: Durchschnittssp.9 (Tage)	4.2	NUM	NEIN	NEIN	1828
dsp_gala_arbentgelt#psd	Durchschnittsspeicher / Durchschnitte 1-10/Sonstige: GaLa (Fikt. Arbeitsentg.)	7.2	NUM	NEIN	NEIN	1832
dsp_heuer_arbentgelt#psd	Durchschnittsspeicher / Durchschnitte 1-10/Sonstige: Heuer (SV-pfl. Entgelt)	7.2	NUM	NEIN	NEIN	1832

SSH

LODAS

Beschreibung der Eingabefelder

Fach 4

Feld	Beschreibung	Länge	Typ	MUSS	HIST	DEID
dsp_heuer_svtage#psd	Durchschnittsspeicher / Durchschnitte 1-10/Sonstige: Heuer (SV-Tage)	2	NUM	NEIN	NEIN	1269
pnr#psd	Personal Nummer	5	NUM	JA	NEIN	479

2.40 **Tabelle: u_lod_psd_entg_vorbw_bea**

Feld	Beschreibung	Länge	Typ	MUSS	HIST	DEID
entg_gab#psd	Lohnkonto Ergebniswerte / BEA Vortragswerte: Gültig ab (Entgeltdaten SV)	6	DATE	JA	NEIN	398
fiktives_brutto#psd	Lohnkonto Ergebniswerte / BEA Vortragswerte: fiktives Brutto	10.2	NUM	NEIN	NEIN	4296
pnr#psd	Personal Nummer	5	NUM	JA	NEIN	479
rechtskreis#psd	Lohnkonto Ergebniswerte / BEA Vortragswerte: Rechtskreis	1	CHAR	NEIN	NEIN	4847
sv_brutto_einmal#psd	Lohnkonto Ergebniswerte / BEA Vortragswerte: SV-Brutto jährlich	10.2	NUM	NEIN	NEIN	4296
sv_brutto_lfd#psd	Lohnkonto Ergebniswerte / BEA Vortragswerte: SV-Brutto lfd.	10.2	NUM	NEIN	NEIN	4296

2.41 **Tabelle: u_lod_psd_entg2_vorbw_bea**

Feld	Beschreibung	Länge	Typ	MUSS	HIST	DEID
entg2_gab#psd	Lohnkonto Ergebniswerte / BEA Vortragswerte: Gültig ab (Entgeltdaten Steuer)	6	DATE	JA	NEIN	398
pnr#psd	Personal Nummer	5	NUM	JA	NEIN	479
steuer_brutto_einmal#psd	Lohnkonto Ergebniswerte / BEA Vortragswerte: Steuer-Brutto sonst. Bez.	10.2	NUM	NEIN	NEIN	4296
steuer_brutto_lfd#psd	Lohnkonto Ergebniswerte / BEA Vortragswerte: Steuer-Brutto lfd.	10.2	NUM	NEIN	NEIN	4296

2.42 **Tabelle: u_lod_psd_epp_datan**

Feld	Beschreibung	Länge	Typ	MUSS	HIST	DEID
epp_anspruch#psd	Steuer / Einmalbezüge/Sonstige Angaben/Versorg.: Anspruch auf Energiepreispausch.	1	NUM	NEIN	NEIN	4821
pnr#psd	Personal Nummer	5	NUM	JA	NEIN	479

SSH

LODAS

Fach 4

Beschreibung der Eingabefelder

2.43 **Tabelle: u_lod_psd_fahrtkostenzuschuss**

Feld	Beschreibung	Länge	Typ	MUSS	HIST	DEID
arbeitstage_im_monat#psd	Entlohnung / Fahrtkostenzuschuss: Arbeitstage im Monat - Fahrtstrecke 1	2	NUM	NEIN	JA	728
arbeitstage_im_monat_2#psd	Entlohnung / Fahrtkostenzuschuss: Arbeitstage im Monat - Fahrtstrecke 2	2	NUM	NEIN	JA	728
betrag_pauschalverst#psd	Entlohnung / Fahrtkostenzuschuss: Aufwendungen für öffentliche Verkehrsmittel	7.2	NUM	NEIN	JA	1832
einf_entf_wohnung_arbeit#psd	Entlohnung / Fahrtkostenzuschuss: Einfache Entfernung - Fahrtstrecke 1	5	NUM	NEIN	JA	4484
einf_entf_wohnung_arbeit_2#psd	Entlohnung / Fahrtkostenzuschuss: Einfache Entfernung - Fahrtstrecke 2	5	NUM	NEIN	JA	4484
ermittlung_pauschalverst#psd	Entlohnung / Fahrtkostenzuschuss: Ermittlung der Pauschalbesteuerung	1	NUM	NEIN	JA	4564
fahrtkostenzuschuss#psd	Entlohnung / Fahrtkostenzuschuss: Fahrtkostenzuschuss	7.2	NUM	NEIN	JA	1832
jobticket#psd	Entlohnung / Fahrtkostenzuschuss: Jobticket (Höhe des geldwerten Vorteils)	7.2	NUM	NEIN	JA	1832
kuerzung_teilmonat#psd	Entlohnung / Fahrtkostenzuschuss: Kürzung im Teilmonat / Ausfallmonat	1	NUM	NEIN	JA	4679
kz_gesamtstrecke#psd	Entlohnung / Fahrtkostenzuschuss: Fahrtstrecke 1 und 2 bilden Gesamtstrecke ab	1	NUM	NEIN	JA	440
oeffentlich_jobticket_kz#psd	Entlohnung / Fahrtkostenzuschuss: f. Fahrten m. öffentl. Verkehrsm. 25 % pauschal	1	NUM	NEIN	JA	440
oeffentlich_kz#psd	Entlohnung / Fahrtkostenzuschuss: f. Fahrten m. öffentl. Verkehrsm. 25 % pauschal	1	NUM	NEIN	JA	440
pnr#psd	Personal Nummer	5	NUM	JA	JA	479
sachbezugsfreigrenze#psd	Entlohnung / Fahrtkostenzuschuss: Sachbezugsfreigrenze	1	NUM	NEIN	JA	440
steuerfreiheit_gem#psd	Entlohnung / Fahrtkostenzuschuss:	1	NUM	NEIN	JA	4485
verkehrsmittel_1#psd	Entlohnung / Fahrtkostenzuschuss: Verkehrsmittel - Fahrtstrecke 1	1	NUM	NEIN	JA	4492
verkehrsmittel_2#psd	Entlohnung / Fahrtkostenzuschuss: Verkehrsmittel - Fahrtstrecke 2	1	NUM	NEIN	JA	4492

SSH

LODAS

Beschreibung der Eingabefelder

Fach 4

Feld	Beschreibung	Länge	Typ	MUSS	HIST	DEID
zuschuss_stfr_oeqv_kz#psd	Entlohnung / Fahrtkostenzuschuss: Für Fahrten mit öffentl. Verkehrsmitteln	1	NUM	NEIN	JA	440

2.44 **Tabelle: u_lod_psd_fehlz_vorbw_bea**

Feld	Beschreibung	Länge	Typ	MUSS	HIST	DEID
fehlzeit_beginn#psd	Lohnkonto Ergebniswerte / BEA Vortragswerte: Beginn Fehlzeiten	8	DATE	JA	NEIN	12
fehlzeit_ende#psd	Lohnkonto Ergebniswerte / BEA Vortragswerte: Ende Fehlzeiten	8	DATE	NEIN	NEIN	12
fehlzeit_grund#psd	Lohnkonto Ergebniswerte / BEA Vortragswerte: Grund Fehlzeiten	2	NUM	NEIN	NEIN	4844
pnr#psd	Personal Nummer	5	NUM	JA	NEIN	479

2.45 **Tabelle: u_lod_psd_fehlzeiten**

Feld	Beschreibung	Länge	Typ	MUSS	HIST	DEID
abtretungserklaerung_aag#psd	Beschäftigung / Fehlzeiten: Abtretung nach §5 AAG geklärt	1	NUM	NEIN	NEIN	440
anspr_kgzuschuss#psd	Beschäftigung / Fehlzeiten: Anspruch auf Krankengeldzuschuss	1	NUM	NEIN	NEIN	440
anz_std_schichten#psd	Beschäftigung / Fehlzeiten: Anzahl Stunden	5.2	NUM	NEIN	NEIN	1855
anz_tage_bruttoarbeitsentgelt#psd	Beschäftigung / Fehlzeiten: Anzahl Tage Zahlung Bruttoarbeitsentgelt	2	NUM	NEIN	NEIN	1788
anzahl_arbeitstage1#psd	Beschäftigung / Fehlzeiten: Anzahl Arbeitstage in Zeitraum 1	2	NUM	NEIN	NEIN	4222
anzahl_arbeitstage2#psd	Beschäftigung / Fehlzeiten: Anzahl Arbeitstage in Zeitraum 2	2	NUM	NEIN	NEIN	4222
anzahl_arbeitstage3#psd	Beschäftigung / Fehlzeiten: Anzahl Arbeitstage in Zeitraum 3	2	NUM	NEIN	NEIN	4222
anzahl_tage_freistellung#psd	Beschäftigung / Fehlzeiten: Anzahl bis. Arbeitstage mit Freistellung	2	NUM	NEIN	NEIN	1788
arbeitsentgelt_manuell#psd	Beschäftigung / Fehlzeiten: Sonderfall rückwirkende Verdiensterhöhung	1	NUM	NEIN	NEIN	440
arbeitsunf_im_inland#psd	Beschäftigung / Fehlzeiten: Arbeitsunfähig im Inland eingetroffen am	8	DATE	NEIN	NEIN	12
arbeitsunfaehig_ab#psd	Beschäftigung / Fehlzeiten: Beginn Arbeitsunfähigkeit	8	DATE	NEIN	NEIN	12
au_relevant_kz#psd	Beschäftigung / Fehlzeiten: für AU Abfrage relevant	1	NUM	NEIN	NEIN	440

SSH

LODAS

Fach 4

Beschreibung der Eingabefelder

Feld	Beschreibung	Länge	Typ	MUSS	HIST	DEID
aufstockungsbetrag#psd	Beschäftigung / Fehlzeiten: Aufstockungsbetrag	6.2	NUM	NEIN	NEIN	1831
ausfall_sv_frei_sfn_zuschl#psd	Beschäftigung / Fehlzeiten: ausgefallene SV-freie SFN-Zuschläge	8.2	NUM	NEIN	NEIN	1833
art_uebergangsgeld#psd	Beschäftigung / Fehlzeiten: Art des Übergangsgeldes	1	NUM	NEIN	NEIN	4616
av_pf_ebz#psd	Beschäftigung / Fehlzeiten: Einmalzahlung AV 12 Monate vor AU	8.2	NUM	NEIN	NEIN	1833
beg_drittletz_zeitr_vor_au#psd	Beschäftigung / Fehlzeiten: Beginn drittletzter Zeitraum	8	DATE	NEIN	NEIN	12
beg_kurzarbeit#psd	Beschäftigung / Fehlzeiten: Beginn Gewährungszeitraum Kurzarbeitergeld	8	DATE	NEIN	NEIN	12
beg_letzter_zeitr_vor_au#psd	Beschäftigung / Fehlzeiten: Beginn letzter Zeitraum	8	DATE	NEIN	NEIN	12
beg_lohnausgl_geruest1#psd	Beschäftigung / Fehlzeiten: Beginn Lohnausgleich Gerüstbaugewerbe Zeitraum 1	8	DATE	NEIN	NEIN	12
beg_lohnausgl_geruest2#psd	Beschäftigung / Fehlzeiten: Beginn Lohnausgleich Gerüstbaugewerbe Zeitraum 2	8	DATE	NEIN	NEIN	12
beg_zweitletz_zeitr_vor_au#psd	Beschäftigung / Fehlzeiten: Beginn zweitletzter Zeitraum	8	DATE	NEIN	NEIN	12
beitrag_pfl_brutto_mtl#psd	Beschäftigung / Fehlzeiten: Beitragspflichtige Einnahme brutto	8.2	NUM	NEIN	NEIN	1833
beitrag_pfl_netto_mtl#psd	Beschäftigung / Fehlzeiten: Beitragspflichtige Einnahme netto	8.2	NUM	NEIN	NEIN	1833
beitragsfrei_umgew_entgelt#psd	Beschäftigung / Fehlzeiten: Beitragsfrei umgew. Arbeitsentgelt 12 Monate vor AU	8.2	NUM	NEIN	NEIN	1833
bemerkung#psd	Beschäftigung / Fehlzeiten: Bemerkung	15	CHAR	NEIN	NEIN	560
berufskrankheit#psd	Beschäftigung / Fehlzeiten: Berufskrankheit	1	NUM	NEIN	NEIN	440
betrag_durchschnheuer#psd	Beschäftigung / Fehlzeiten: Betrag Durchschnittsheuer nach BG-Verkehr	8.2	NUM	NEIN	NEIN	1833
bord_ausland_au_ab#psd	Beschäftigung / Fehlzeiten: An Bord/im Ausland bereits arbeitsunfähig ab	8	DATE	NEIN	NEIN	12
datum_bis_ttmj#psd	Beschäftigung / Fehlzeiten: Ende	8	DATE	NEIN	NEIN	12
datum_von_ttmj#psd	Beschäftigung / Fehlzeiten: Beginn	8	DATE	JA	NEIN	12
einm_zah_12_mon_vor_freist#psd	Beschäftigung / Fehlzeiten: bezahlte Einmalzahlungen	1	NUM	NEIN	NEIN	4702
end_drittletz_zeitr_vor_au#psd	Beschäftigung / Fehlzeiten: Ende drittletzter Zeitraum	8	DATE	NEIN	NEIN	12

SSH

LODAS

Beschreibung der Eingabefelder

Fach 4

Feld	Beschreibung	Länge	Typ	MUSS	HIST	DEID
end_kurzarbeit#psd	Beschäftigung / Fehlzeiten: Ende Gewährungszeitraum Kurzarbeitergeld	8	DATE	NEIN	NEIN	12
end_letzter_zeitr_vor_au#psd	Beschäftigung / Fehlzeiten: Ende letzter Zeitraum	8	DATE	NEIN	NEIN	12
end_lohnausgl_geruest1#psd	Lohnausgleich Gerüstbaugewerbe Zeitraum 1	8	DATE	NEIN	NEIN	12
end_lohnausgl_geruest2#psd	Beschäftigung / Fehlzeiten: Ende Lohnausgleich Gerüstbaugewerbe Zeitraum 2	8	DATE	NEIN	NEIN	12
end_zweitletz_zeitr_vor_au#psd	Beschäftigung / Fehlzeiten: Ende zweitletzter Zeitraum	8	DATE	NEIN	NEIN	12
fehlzeit_festschreiben_kz#psd	Beschäftigung / Fehlzeiten: Fehlzeit-Ende nicht durch eAU- Rückm. überschreiben	1	NUM	NEIN	NEIN	440
fehlzeit_ohne_entgelt1#psd	Beschäftigung / Fehlzeiten: 1. Fehlzeit ohne Arbeitsentgelt	2	NUM	NEIN	NEIN	4222
fehlzeit_ohne_entgelt2#psd	Beschäftigung / Fehlzeiten: 2. Fehlzeit ohne Arbeitsentgelt	2	NUM	NEIN	NEIN	4222
fehlzeit_ohne_entgelt3#psd	Beschäftigung / Fehlzeiten: 3. Fehlzeit ohne Arbeitsentgelt	2	NUM	NEIN	NEIN	4222
festschreiben_eel#psd	Beschäftigung / Fehlzeiten: Stornierung und Neuerstellung EEL unterdrücken	1	NUM	NEIN	NEIN	440
freistell_brutto#psd	Beschäftigung / Fehlzeiten: Lfd. Brutto tatsächlich am ersten Tag der Freist.	8.2	NUM	NEIN	NEIN	1833
freistell_netto#psd	Beschäftigung / Fehlzeiten: Lfd. Netto tatsächlich am ersten Tag der Freist.	8.2	NUM	NEIN	NEIN	1833
freistellung_einvernehm1#psd	Beschäftigung / Fehlzeiten: Freistellung einvernehmlich	1	NUM	NEIN	NEIN	440
gez_lfd_brutto1#psd	Beschäftigung / Fehlzeiten: Lfd. Bruttoverdienst tatsächl. (letzter Zeitraum)	8.2	NUM	NEIN	NEIN	1833
gez_lfd_brutto2#psd	Beschäftigung / Fehlzeiten: Lfd. Bruttoverdienst tatsächl. (zweitletzter Zeitr.)	8.2	NUM	NEIN	NEIN	1833
gez_lfd_brutto3#psd	Beschäftigung / Fehlzeiten: Lfd. Bruttoverdienst tatsächl. (drittletzter Zeitr.)	8.2	NUM	NEIN	NEIN	1833
gez_transfer_kug#psd	Beschäftigung / Fehlzeiten: gezahltes Transfer-Kug	8.2	NUM	NEIN	NEIN	1833
grund_fehlzeiten#psd	Beschäftigung / Fehlzeiten: Grund	3	NUM	NEIN	NEIN	4323
grund_vor_schutzfrist#psd	Beschäftigung / Fehlzeiten: Fehlzeitenart vor Beginn Mutterschutzfrist	2	NUM	NEIN	NEIN	4625

SSH

LODAS

Fach 4

Beschreibung der Eingabefelder

Feld	Beschreibung	Länge	Typ	MUSS	HIST	DEID
institutionskz_uvtraeger#psd	Beschäftigung / Fehlzeiten: Institutionskennzeichen	15	CHAR	NEIN	NEIN	560
kind_nr#psd	Beschäftigung / Fehlzeiten: Kind	2	NUM	NEIN	NEIN	4389
kinderanzahl#psd	Beschäftigung / Fehlzeiten: Kinder-Anzahl	2	NUM	NEIN	NEIN	1788
kinderpfl_verletztengeld#psd	Beschäftigung / Fehlzeiten: Kinderverletztengeld (Unfall)	1	NUM	NEIN	NEIN	440
krankentagegeld_priv_sv#psd	Beschäftigung / Fehlzeiten: Krankentagegeld (private KV)	7.2	NUM	NEIN	NEIN	1832
kug_art#psd	Beschäftigung / Fehlzeiten: Art des Kurzarbeitergeldes	1	NUM	NEIN	NEIN	4632
kz_am_ersten_tag_gearb#psd	Beschäftigung / Fehlzeiten: am ersten Tag der Arbeitsunfähigkeit noch gearbeitet	1	NUM	NEIN	NEIN	440
kz_brutto_soc_ber_krankg#psd	Beschäftigung / Fehlzeiten: Brutto- Sozialleist. für Berechn. Krankengeldzuschuss berück.	1	NUM	NEIN	NEIN	440
kz_erster_tag_freist_gearb#psd	Beschäftigung / Fehlzeiten: Arbeit bei vollem Entgelt am ersten Freistellungstag	1	NUM	NEIN	NEIN	440
kv_pf_ebz#psd	Beschäftigung / Fehlzeiten: Einmalzahlung KV 12 Monate vor AU	8.2	NUM	NEIN	NEIN	1833
letzter_arb_tag_am#psd	Beschäftigung / Fehlzeiten: Letzter Arbeitstag/von Bord am	8	DATE	NEIN	NEIN	12
letzter_bez_tag_vor_geburt#psd	Beschäftigung / Fehlzeiten: Letzter bezahlter Tag vor der Entbindung	8	DATE	NEIN	NEIN	12
lohnfortz_bis#psd	Beschäftigung / Fehlzeiten: letzter bezahlter Tag vor EEL	8	DATE	NEIN	NEIN	12
Istfreie_zuschlaege1#psd	Beschäftigung / Fehlzeiten: SV- freie SFN-Zuschläge Zeitraum 1	8.2	NUM	NEIN	NEIN	1833
Istfreie_zuschlaege2#psd	Beschäftigung / Fehlzeiten: SV- freie SFN-Zuschläge Zeitraum 2	8.2	NUM	NEIN	NEIN	1833
Istfreie_zuschlaege3#psd	Beschäftigung / Fehlzeiten: SV- freie SFN-Zuschläge Zeitraum 3	8.2	NUM	NEIN	NEIN	1833
mehrarbeit_monat1#psd	Beschäftigung / Fehlzeiten: Bezahlte Mehrarbeitsstunden in Monat 1	5.2	NUM	NEIN	NEIN	1855
mehrarbeit_monat2#psd	Beschäftigung / Fehlzeiten: Bezahlte Mehrarbeitsstunden in Monat 2	5.2	NUM	NEIN	NEIN	1855
mehrarbeit_monat3#psd	Beschäftigung / Fehlzeiten: Bezahlte Mehrarbeitsstunden in Monat 3	5.2	NUM	NEIN	NEIN	1855
nullmeldung_erstellen_kz#psd	Beschäftigung / Fehlzeiten: Nullmeldung erstellen	1	NUM	NEIN	NEIN	440
oed_versart#psd	Beschäftigung / Fehlzeiten: Versicherungsmerkmal	2	NUM	NEIN	NEIN	4324
pnr#psd	Personal Nummer	5	NUM	JA	NEIN	479

SSH

LODAS

Beschreibung der Eingabefelder

Fach 4

Feld	Beschreibung	Länge	Typ	MUSS	HIST	DEID
regel_arbeitszeit#psd	Beschäftigung / Fehlzeiten: vereinbarte regelmäßige wöchentliche Arbeitszeit	4.2	NUM	NEIN	NEIN	1828
rueckmeldung_eel_kz#psd	Beschäftigung / Fehlzeiten: Rückmeldung der Entgeltersatzleistung	1	NUM	NEIN	NEIN	440
rv_pf_ebz#psd	Beschäftigung / Fehlzeiten: Einmalzahlung RV 12 Monate vor AU	8.2	NUM	NEIN	NEIN	1833
soll_brutto_entgelt#psd	Beschäftigung / Fehlzeiten: Soll-Arbeitsentgelt brutto Transfer-Kug	8.2	NUM	NEIN	NEIN	1833
soll_netto_entgelt#psd	Beschäftigung / Fehlzeiten: Soll-Arbeitsentgelt netto Transfer-Kug	8.2	NUM	NEIN	NEIN	1833
sozialleistung#psd	Beschäftigung / Fehlzeiten: tägl. Netto- Sozialleistung	7.2	NUM	NEIN	NEIN	1832
sozlst_enth_an_anteil_sv#psd	Beschäftigung / Fehlzeiten: AN-Anteil SV für Brutto-Sozialleistung	7.2	NUM	NEIN	NEIN	1832
taegl_brutto_sozial_leist#psd	Beschäftigung / Fehlzeiten: tägl. Brutto-Sozialleistung	7.2	NUM	NEIN	NEIN	1832
tage_sozialleistung#psd	Beschäftigung / Fehlzeiten: Tage Sozialleistung	2	NUM	NEIN	NEIN	4222
tarifgemeinschaft#psd	Beschäftigung / Fehlzeiten: Name der Tarifgemeinschaft	20	CHAR	NEIN	NEIN	4556
tarifl_netto_entgelt#psd	Beschäftigung / Fehlzeiten: Abweichendes tarifliches Netto-Entgelt	7.2	NUM	NEIN	NEIN	1832
tats_erz_brutto_entgelt#psd	Beschäftigung / Fehlzeiten: Ist-Arbeitsentgelt brutto Transfer-Kug	8.2	NUM	NEIN	NEIN	1833
tats_erz_netto_entgelt#psd	Beschäftigung / Fehlzeiten: Ist-Arbeitsentgelt netto Transfer-Kug	8.2	NUM	NEIN	NEIN	1833
unfallaktenzeichen#psd	Beschäftigung / Fehlzeiten: Aktenzeichen des Versicherungsfalls	20	CHAR	NEIN	NEIN	4556
unfalltag#psd	Beschäftigung / Fehlzeiten: Tag des Versicherungsfalls	8	DATE	NEIN	NEIN	12
urlaubsansp_ende_av#psd	Beschäftigung / Fehlzeiten: Urlaubsanspruch am Ende des Arbeitsverhältnisses	2	NUM	NEIN	NEIN	1788
ursache_arbunfaehigkeit#psd	Beschäftigung / Fehlzeiten: Ursache der Arbeitsunfähigkeit	1	NUM	NEIN	NEIN	4592
uv_pf_ebz#psd	Beschäftigung / Fehlzeiten: Einmalzahlung UV 12 Monate vor AU	8.2	NUM	NEIN	NEIN	1833
vergl_netto_entgelt#psd	Beschäftigung / Fehlzeiten: Vergleichs Netto-Entgelt	7.2	NUM	NEIN	NEIN	1832

SSH

LODAS

Fach 4

Beschreibung der Eingabefelder

Feld	Beschreibung	Länge	Typ	MUSS	HIST	DEID
verlaeng_av_heuer_bis#psd	Beschäftigung / Fehlzeiten: Verlängerung des Arbeitsverhältnisses bis	8	DATE	NEIN	NEIN	12
verlaeng_av_heuer_von#psd	Beschäftigung / Fehlzeiten: Verlängerung des Arbeitsverhältnisses von	8	DATE	NEIN	NEIN	12
weitergew_ag_leist#psd	Beschäftigung / Fehlzeiten: Weitergewährte AG-Leistung brutto	7.2	NUM	NEIN	NEIN	1832
weitergew_ag_leist_netto#psd	Beschäftigung / Fehlzeiten: Weitergewährte AG-Leistung netto	7.2	NUM	NEIN	NEIN	1832
weitergez_mtl_vwl#psd	Beschäftigung / Fehlzeiten: lfd. weitergezahlte mtl. VWL (voller Monat)	6.2	NUM	NEIN	NEIN	1831
werkstudentin_mit_gkv#psd	Beschäftigung / Fehlzeiten: Werkstudentin mit gesetzlicher Krankenversicherung	1	NUM	NEIN	NEIN	440

2.46 Tabelle: u_lod_psd_festbeziege

Feld	Beschreibung	Länge	Typ	MUSS	HIST	DEID
betrags#psd	Entlohnung / Festbezüge: Betrag	9.2	NUM	NEIN	JA	4489
festbez_id#psd	Entlohnung / Festbezüge: Nummer	2	NUM	JA	JA	4227
gab#psd	Entlohnung / Festbezüge: Gültig in den Monaten	26	CHAR	NEIN	JA	4495
intervall#psd	Entlohnung / Festbezüge: Intervall	1	NUM	NEIN	JA	4491
kuerzung#psd	Entlohnung / Festbezüge: Kürzung	1	NUM	NEIN	JA	4679
kz_monatslohn#psd	Entlohnung / Festbezüge: Monatslohn	1	NUM	NEIN	JA	4552
lohnart_nr#psd	Entlohnung / Festbezüge: Lohnart	4	NUM	NEIN	JA	4178
pnr#psd	Personal Nummer	5	NUM	JA	JA	479

2.47 Tabelle: u_lod_psd_firmenwagen

Feld	Beschreibung	Länge	Typ	MUSS	HIST	DEID
abr_fahrt_wohnung_arbeit#psd	Entlohnung / Firmenwagen/Firmenrad: Abrechnung von Fahrten zw. Wohnung u. 1.Tätigkeitsstätte	1	NUM	NEIN	JA	440
abr_familienheimfahrt#psd	Entlohnung / Firmenwagen/Firmenrad: Abrechnung von Familienheimfahrten	1	NUM	NEIN	JA	440
abr_intervall_ratenzahl#psd	Entlohnung / Firmenwagen/Firmenrad: Abrechnungsintervall	1	NUM	NEIN	JA	4649

SSH

LODAS

Beschreibung der Eingabefelder

Fach 4

Feld	Beschreibung	Länge	Typ	MUSS	HIST	DEID
abrechn_privatfahrten#psd	Ratenzahlung Entlohnung / Firmenwagen/Firmenrad: Abrechnung von Privatfahrten	1	NUM	NEIN	JA	440
anzahl_erste_fahrten#psd	Entlohnung / Firmenwagen/Firmenrad: Anzahl erste Heimfahrten (USt)	2	NUM	NEIN	JA	1788
anzahl_fahrten_monat#psd	Entlohnung / Firmenwagen/Firmenrad: Anzahl ab der zweiten Heimfahrt	2	NUM	NEIN	JA	1788
arbeitstage_monat#psd	Entlohnung / Firmenwagen/Firmenrad: Arbeitstage im Monat (Fahrten zw. Wohng. u. Arb.)	1	NUM	NEIN	JA	4510
betrag_ratenzahlung#psd	Entlohnung / Firmenwagen/Firmenrad: Betrag Ratenzahlung	9.2	NUM	NEIN	JA	1834
einf_entf_fam_heimfahrt#psd	Entlohnung / Firmenwagen/Firmenrad: Einfache Entfernung (Familienheimfahrten)	5	NUM	NEIN	JA	4484
einf_entf_wohnung_arbeit#psd	Entlohnung / Firmenwagen/Firmenrad: Einfache Entfernung zw. Wohnung und Arbeitsstätte	5	NUM	NEIN	JA	4484
einmalige_zuzahlung#psd	Entlohnung / Firmenwagen/Firmenrad: Höhe der einmaligen Zuzahlung (Gesamtbetrag)	9.2	NUM	NEIN	JA	1834
fahrtkilometer_monat#psd	Entlohnung / Firmenwagen/Firmenrad: Fahrtkilometer im Monat	5	NUM	NEIN	JA	4484
fahrzeugkennzeichen#psd	Entlohnung / Firmenwagen/Firmenrad: Fahrzeugkennzeichen / Bezeichnung	12	CHAR	JA	JA	1054
fiwa_wohn_arbeit_anzahl#psd	Entlohnung / Firmenwagen/Firmenrad: Anzahl Fahrten im Monat (Einzelbewertung)	2	NUM	NEIN	JA	1788
kz_fahrt_wohn_taetigkeit#psd	Entlohnung / Firmenwagen/Firmenrad: Fahrten Wohnung/Tätigkeitsstätte	1	NUM	NEIN	JA	440
kz_familienheimfahrt#psd	Entlohnung / Firmenwagen/Firmenrad: Familienheimfahrten	1	NUM	NEIN	JA	440
kz_keine_verrech_abr_einm#psd	Entlohnung / Firmenwagen/Firmenrad: Zahlung im Rahmen der Lohnabrechnung	1	NUM	NEIN	JA	440

SSH

LODAS

Fach 4

Beschreibung der Eingabefelder

Feld	Beschreibung	Länge	Typ	MUSS	HIST	DEID
	(einm.)					
kz_keine_verrech_abr_lfd#psd	Entlohnung / Firmenwagen/Firmenrad: Zahlung im Rahmen der Lohnabrechnung (lfd.)	1	NUM	NEIN	JA	440
kz_privatfahrt#psd	Entlohnung / Firmenwagen/Firmenrad/Firmenra- d: Privatfahrten	1	NUM	NEIN	JA	440
lfd_zuzahlung#psd	Entlohnung / Firmenwagen/Firmenrad: Höhe der laufenden Zuzahlung/Monatspauschale	9.2	NUM	NEIN	JA	1834
nettoabzug_einm#psd	Entlohnung / Firmenwagen/Firmenrad: Netto- Abzug(einmalige Zuzahlungen)	4	NUM	NEIN	JA	4055
nettoabzug_lfd#psd	Entlohnung / Firmenwagen/Firmenrad: Netto- Abzug(laufende Zuzahlungen)	4	NUM	NEIN	JA	4055
nutzungsende#psd	Entlohnung / Firmenwagen/Firmenrad: Nutzungsende	6	DATE	NEIN	JA	398
nutzungshaeufigkeit#psd	Entlohnung / Firmenwagen/Firmenrad: Nutzungshäufigkeit	1	NUM	NEIN	JA	4507
pauschalverst_tage#psd	Entlohnung / Firmenwagen/Firmenrad: Arbeitstage im Monat (Entfernungsp. Wohn/Arb.)	2	NUM	NEIN	JA	728
pnr#psd	Personal Nummer	5	NUM	JA	JA	479

2.48 Tabelle: u_lod_psd_freibetrag

Feld	Beschreibung	Länge	Typ	MUSS	HIST	DEID
freibetrag_jhrl#psd	Steuer / Steuerkarte: Jahresbetrag (Freibeträge)	9	NUM	NEIN	JA	4387
freibetrag_mtl#psd	Steuer / Steuerkarte: Monatsbetrag (Freibeträge)	9	NUM	NEIN	JA	4387
hinzu_jahresbetrag#psd	Steuer / Steuerkarte: Jahresbetrag (Hinzurechnungsbeträge)	9	NUM	NEIN	JA	4387
hinzu_monatsbetrag#psd	Steuer / Steuerkarte: Monatsbetrag (Hinzurechnungsbeträge)	9	NUM	NEIN	JA	4387
pnr#psd	Personal Nummer	5	NUM	JA	JA	479

SSH

LODAS

Beschreibung der Eingabefelder

Fach 4

2.49 **Tabelle: u_lod_psd_gehaltstabelle**

Feld	Beschreibung	Länge	Typ	MUSS	HIST	DEID
auszahlung_mm#plgt	Entlohnung / Gehaltstabellen: Auszahlungsmonat	2	NUM	NEIN	JA	4173
auszahlung_mm_zus#plgt	Entlohnung / Gehaltstabellen: Weitere Zuordnung Auszahlungsmonat	2	NUM	NEIN	JA	4173
az_proz_satz#plgt	Entlohnung / Gehaltstabellen: Prozentuale Arbeitszeit	6.3	NUM	NEIN	JA	4246
az_wtl#plgt	Entlohnung / Gehaltstabellen: Wöchentliche Arbeitszeit	4.2	NUM	NEIN	JA	4070
gueltig_ab_mmjj#plgt	Entlohnung / Gehaltstabellen: Gültig ab	6	DATE	NEIN	JA	398
gueltig_bis_mmjj#plgt	Entlohnung / Gehaltstabellen: Gültig bis	6	DATE	NEIN	JA	398
hoehergruppierung_monate#plgt	Entlohnung / Gehaltstabellen: Höherstufungsmodus	2	NUM	NEIN	JA	4227
kz_steu_tab_ort	Entlohnung/Gehaltstabellen: KZ Steuerung Tab Ortszuschlag	1	NUM	NEIN	JA	440
kz_steu_tab_stundenverg	Entlohnung/Gehaltstabellen: KZ Steuerung Tab Stundenvergütung	1	NUM	NEIN	JA	440
kz_steu_tab_zulage	Entlohnung/Gehaltstabellen: KZ Steuerung Tab allg. Zulage	1	NUM	NEIN	JA	440
la_eigene#plgt	Entlohnung / Gehaltstabellen: Zugeordnete Lohnart	3	NUM	NEIN	JA	4178
la_eigene_zus#plgt	Entlohnung / Gehaltstabellen: Weitere Zuordnung Lohnart	3	NUM	NEIN	JA	4178
pnr#psd	Personal Nummer	5	NUM	JA	JA	479
tab_nr#plgt	Entlohnung / Gehaltstabellen: Tab.-Nr.	2	NUM	JA	JA	4050
tab_nr_allg_zulage#plgt	Entlohnung / Gehaltstabellen: Tabelle für Allgemeine Zulage	2	NUM	NEIN	JA	4153
tab_nr_ortszu#plgt	Entlohnung / Gehaltstabellen: Tabelle für Ortszuschlag	2	NUM	NEIN	JA	4153
tab_nr_std_vgt#plgt	Entlohnung / Gehaltstabellen: Tabelle für Stundenvergütung	2	NUM	NEIN	JA	4154
tab_spalte#plgt	Entlohnung / Gehaltstabellen: Tabellenelement (Spalte)	2	NUM	NEIN	JA	4102
tab_zeile#plgt	Entlohnung / Gehaltstabellen: Tabellenelement (Zeile)	1	A	NEIN	JA	4053

2.50 **Tabelle: u_lod_psd_individuelle_felder**

Feld	Beschreibung	Länge	Typ	MUSS	HIST	DEID
betrag1#psd	Personaldaten / Individuelle Felder: Betrag 1	11.2	NUM	NEIN	JA	4310
betrag2#psd	Personaldaten / Individuelle Felder: Betrag 2	11.2	NUM	NEIN	JA	4310

SSH

LODAS

Fach 4

Beschreibung der Eingabefelder

Feld	Beschreibung	Länge	Typ	MUSS	HIST	DEID
betrag3#psd	Personaldaten / Individuelle Felder: Betrag 3	11.2	NUM	NEIN	JA	4310
betrag4#psd	Personaldaten / Individuelle Felder: Betrag 4	11.2	NUM	NEIN	JA	4310
betrag5#psd	Personaldaten / Individuelle Felder: Betrag 5	11.2	NUM	NEIN	JA	4310
betrag6#psd	Personaldaten / Individuelle Felder: Betrag 6	11.2	NUM	NEIN	JA	4310
betrag7#psd	Personaldaten / Individuelle Felder: Betrag 7	11.2	NUM	NEIN	JA	4310
betrag8#psd	Personaldaten / Individuelle Felder: Betrag 8	11.2	NUM	NEIN	JA	4310
datum1_ttmj#psd	Personaldaten / Individuelle Felder: Datum 1	8	DATE	NEIN	JA	12
datum2_ttmj#psd	Personaldaten / Individuelle Felder: Datum 2	8	DATE	NEIN	JA	12
datum3_ttmj#psd	Personaldaten / Individuelle Felder: Datum 3	8	DATE	NEIN	JA	12
datum4_ttmj#psd	Personaldaten / Individuelle Felder: Datum 4	8	DATE	NEIN	JA	12
datum5_ttmj#psd	Personaldaten / Individuelle Felder: Datum 5	8	DATE	NEIN	JA	12
datum6_ttmj#psd	Personaldaten / Individuelle Felder: Datum 6	8	DATE	NEIN	JA	12
datum7_ttmj#psd	Personaldaten / Individuelle Felder: Datum 7	8	DATE	NEIN	JA	12
datum8_ttmj#psd	Personaldaten / Individuelle Felder: Datum 8	8	DATE	NEIN	JA	12
kurzname1#psd	Personaldaten / Individuelle Felder: Kurzname 1	8	CHAR	NEIN	JA	718
kurzname2#psd	Personaldaten / Individuelle Felder: Kurzname 2	8	CHAR	NEIN	JA	718
kurzname3#psd	Personaldaten / Individuelle Felder: Kurzname 3	8	CHAR	NEIN	JA	718
kurzname4#psd	Personaldaten / Individuelle Felder: Kurzname 4	8	CHAR	NEIN	JA	718
kurzname5#psd	Personaldaten / Individuelle Felder: Kurzname 5	8	CHAR	NEIN	JA	718
kurzname6#psd	Personaldaten / Individuelle Felder: Kurzname 6	8	CHAR	NEIN	JA	718
kurzname7#psd	Personaldaten / Individuelle Felder: Kurzname 7	8	CHAR	NEIN	JA	718
kurzname8#psd	Personaldaten / Individuelle Felder: Kurzname 8	8	CHAR	NEIN	JA	718
langname1#psd	Personaldaten / Individuelle Felder: Langname 1	50	CHAR	NEIN	JA	742
langname2#psd	Personaldaten / Individuelle Felder: Langname 2	50	CHAR	NEIN	JA	742

SSH

LODAS

Beschreibung der Eingabefelder

Fach 4

Feld	Beschreibung	Länge	Typ	MUSS	HIST	DEID
langname3#psd	Personaldaten / Individuelle Felder: Langname 3	50	CHAR	NEIN	JA	742
langname4#psd	Personaldaten / Individuelle Felder: Langname 4	50	CHAR	NEIN	JA	742
langname5#psd	Personaldaten / Individuelle Felder: Langname 5	50	CHAR	NEIN	JA	742
langname6#psd	Personaldaten / Individuelle Felder: Langname 6	50	CHAR	NEIN	JA	742
langname7#psd	Personaldaten / Individuelle Felder: Langname 7	50	CHAR	NEIN	JA	742
langname8#psd	Personaldaten / Individuelle Felder: Langname 8	50	CHAR	NEIN	JA	742
pnr#psd	Personal Nummer	5	NUM	JA	JA	479

2.51 Tabelle: u_lod_psd_individuelle_ueberw

Feld	Beschreibung	Länge	Typ	MUSS	HIST	DEID
indiv_1_bic#psd	Individuelle Überweisungen: BIC (Überweisung 1)	11	CHAR	NEIN	JA	4394
indiv_1_iban#psd	Individuelle Überweisungen: IBAN (Überweisung 1)	42	CHAR	NEIN	JA	4643
indiv_2_bic#psd	Individuelle Überweisungen: BIC (Überweisung 2)	11	CHAR	NEIN	JA	4394
indiv_2_iban#psd	Individuelle Überweisungen: IBAN (Überweisung 2)	42	CHAR	NEIN	JA	4643
indiv_3_bic#psd	Individuelle Überweisungen: BIC (Überweisung 3)	11	CHAR	NEIN	JA	4394
indiv_3_iban#psd	Individuelle Überweisungen: IBAN (Überweisung 3)	42	CHAR	NEIN	JA	4643
indiv_4_bic#psd	Individuelle Überweisungen: BIC (Überweisung 4)	11	CHAR	NEIN	JA	4394
indiv_4_iban#psd	Individuelle Überweisungen: IBAN (Überweisung 4)	42	CHAR	NEIN	JA	4643
indiv_5_bic#psd	Individuelle Überweisungen: BIC (Überweisung 5)	11	CHAR	NEIN	JA	4394
indiv_5_iban#psd	Individuelle Überweisungen: IBAN (Überweisung 5)	42	CHAR	NEIN	JA	4643
netto_abz_1_nr#psd	Individuelle Überweisungen: Nettoabzugs-Nr. (Überweisung 1)	4	NUM	NEIN	JA	4080
netto_abz_2_nr#psd	Individuelle Überweisungen: Nettoabzugs-Nr. (Überweisung 2)	4	NUM	NEIN	JA	4080
netto_abz_3_nr#psd	Individuelle Überweisungen: Nettoabzugs-Nr. (Überweisung 3)	4	NUM	NEIN	JA	4080
netto_abz_4_nr#psd	Individuelle Überweisungen: Nettoabzugs-Nr. (Überweisung 4)	4	NUM	NEIN	JA	4080

SSH

LODAS

Fach 4

Beschreibung der Eingabefelder

Feld	Beschreibung	Länge	Typ	MUSS	HIST	DEID
netto_abz_5_nr#psd	Individuelle Überweisungen: Nettoabzugs-Nr. (Überweisung 5)	4	NUM	NEIN	JA	4080
pnr#psd	Personal Nummer	5	NUM	JA	JA	479
verwendungszweck_z1_1#psd	Individuelle Überweisungen: Verwendungszweck Zeile 1 (Überweisung 1)	27	CHAR	NEIN	JA	1803
verwendungszweck_z1_2#psd	Individuelle Überweisungen: Verwendungszweck Zeile 1 (Überweisung 2)	27	CHAR	NEIN	JA	1803
verwendungszweck_z1_3#psd	Individuelle Überweisungen: Verwendungszweck Zeile 1 (Überweisung 3)	27	CHAR	NEIN	JA	1803
verwendungszweck_z1_4#psd	Individuelle Überweisungen: Verwendungszweck Zeile 1 (Überweisung 4)	27	CHAR	NEIN	JA	1803
verwendungszweck_z1_5#psd	Individuelle Überweisungen: Verwendungszweck Zeile 1 (Überweisung 5)	27	CHAR	NEIN	JA	1803
verwendungszweck_z2_1#psd	Individuelle Überweisungen: Verwendungszweck Zeile 2 (Überweisung 1)	27	CHAR	NEIN	JA	1803
verwendungszweck_z2_2#psd	Individuelle Überweisungen: Verwendungszweck Zeile 2 (Überweisung 2)	27	CHAR	NEIN	JA	1803
verwendungszweck_z2_3#psd	Individuelle Überweisungen: Verwendungszweck Zeile 2 (Überweisung 3)	27	CHAR	NEIN	JA	1803
verwendungszweck_z2_4#psd	Individuelle Überweisungen: Verwendungszweck Zeile 2 (Überweisung 4)	27	CHAR	NEIN	JA	1803
verwendungszweck_z2_5#psd	Individuelle Überweisungen: Verwendungszweck Zeile 2 (Überweisung 5)	27	CHAR	NEIN	JA	1803
zahlungsempfaenger_1#psd	Individuelle Überweisungen: Zahlungsempfänger (Überweisung 1)	27	CHAR	NEIN	JA	1803
zahlungsempfaenger_2#psd	Individuelle Überweisungen: Zahlungsempfänger (Überweisung 2)	27	CHAR	NEIN	JA	1803
zahlungsempfaenger_3#psd	Individuelle Überweisungen: Zahlungsempfänger (Überweisung 3)	27	CHAR	NEIN	JA	1803
zahlungsempfaenger_4#psd	Individuelle Überweisungen: Zahlungsempfänger (Überweisung 4)	27	CHAR	NEIN	JA	1803
zahlungsempfaenger_5#psd	Individuelle Überweisungen: Zahlungsempfänger (Überweisung 5)	27	CHAR	NEIN	JA	1803

Beschreibung der Eingabefelder

Fach 4

2.52 Tabelle: u_lod_psd_kindergeld

Feld	Beschreibung	Länge	Typ	MUSS	HIST	DEID
identnr_kind#psd	Kinderdaten / Angaben zu Kindern: Identifikationsnummer des Kindes	11	CHAR	NEIN	JA	4394
kind_ende_kg_anspruch#psd	Kinderdaten / Angaben zu Kindern: Ende des Kindergeldanspruchs	6	DATE	NEIN	JA	398
kind_geburtsdatum#psd	Kinderdaten / Angaben zu Kindern: Geburtsdatum	8	DATE	NEIN	JA	12
kind_kz_beruecksgrund#psd	Kinderdaten / Angaben zu Kindern: Berücksichtigungsgrund	1	NUM	NEIN	JA	4384
kind_kz_bez#psd	Kinderdaten / Angaben zu Kindern: Kindergeldbezug	1	NUM	NEIN	JA	4386
kind_kz_ortszuschl#psd	Kinderdaten / Angaben zu Kindern: Kinderanteil Familien-/ Orts-/ Sozialzuschlag	1	NUM	NEIN	JA	4461
kind_nachname#psd	Kinderdaten / Angaben zu Kindern: Familienname	30	CHAR	NEIN	JA	777
kind_nr#psd	Kinderdaten / Angaben zu Kindern: Kind Nummer	2	NUM	JA	JA	4389
kind_pruefung_datum#psd	Kinderdaten / Angaben zu Kindern: Prüfung der Kindergeldberechnung mit Abr.	6	DATE	NEIN	JA	398
kind_vorname#psd	Kinderdaten / Angaben zu Kindern: Vorname	30	CHAR	NEIN	JA	1801
kuerzungsbetrag#psd	Kinderdaten / Angaben zu Kindern: Kürzungsbetrag Kindergeld	5.2	NUM	NEIN	JA	1830
kz_kindergeldanspruch#psd	Kinderdaten / Angaben zu Kindern: keine Identifikationsnummer für das Kind vergeben	1	NUM	NEIN	JA	440
kz_pv_abschlagsermittlung#psd	Kinderdaten / Angaben zu Kindern: Kind f. Abschlagsermittlung nicht berücks.	1	NUM	NEIN	JA	440
oed_geschlecht_kind#psd	Kinderdaten/Angaben zu Kindern/Öffentlicher Dienst: Geschlecht Kind	1	NUM	NEIN	JA	4767
oed_staatsangehoerigk_kind#psd	Kinderdaten/Angaben zu Kindern/Öffentlicher Dienst: Staatsangehörigkeit Kind	3	NUM	NEIN	JA	4214
oed_wohnsitzstaat_kind#psd	Kinderdaten/Angaben zu Kindern/Öffentlicher Dienst: Wohnsitzstaat Kind	3	NUM	NEIN	JA	4214
pnr#psd	Personal Nummer	5	NUM	JA	JA	479

SSH

LODAS

Fach 4

Beschreibung der Eingabefelder

Feld	Beschreibung	Länge	Typ	MUSS	HIST	DEID
rel_erh_betrag#psd	Kinderdaten / Angaben zu Kindern: Relevanter Erhöhungsbetrag	1	NUM	NEIN	JA	4481

2.53 Tabelle: u_lod_psd_kstellen_verteil

Feld	Beschreibung	Länge	Typ	MUSS	HIST	DEID
kostenstelle#psd	Beschäftigung / Tätigkeit: Kostenstelle	13	AN	JA	JA	4739
pnr#psd	Personal Nummer	5	NUM	JA	JA	479
prozentsatz_kst#psd	Beschäftigung / Tätigkeit: Prozentsatz Kostenstelle	5.2	NUM	NEIN	JA	268

2.54 Tabelle: u_lod_psd_ktraeger_verteil

Feld	Beschreibung	Länge	Typ	MUSS	HIST	DEID
kostentraeger#psd	Beschäftigung / Tätigkeit: Kostenträger	13	AN	JA	JA	4280
pnr#psd	Personal Nummer	5	NUM	JA	JA	479
prozentsatz_ktr#psd	Beschäftigung / Tätigkeit: Prozentsatz Kostenträger	5.2	NUM	NEIN	JA	268

2.55 Tabelle: u_lod_psd_lk_allgemeines

Feld	Beschreibung	Länge	Typ	MUSS	HIST	DEID
atg_aufstockung_betrag#lk	Lohnkonto Ergebniswerte / Allgemeines: Aufstockungsbetrag	7.2	NUM	NEIN	NEIN	1832
atg_diff_betrag#lk	Lohnkonto Ergebniswerte / Allgemeines: RV-Unterschiedsbetrag	7.2	NUM	NEIN	NEIN	1832
atg_hoeherv_wert#lk	Lohnkonto Ergebniswerte / Allgemeines: RV-Zuschuss aus dem Unterschiedsbetrag	7.2	NUM	NEIN	NEIN	1832
firmenrabatt#lk	Lohnkonto Ergebniswerte / Allgemeines: Firmenrabatt	8.2	NUM	NEIN	NEIN	1833
kammerbeitrag_brem#lk	Lohnkonto Ergebniswerte / Allgemeines: Kammerbeitrag Bremen/Bremerhaven	7.2	NUM	NEIN	NEIN	1832
kammerbeitrag_saarl#lk	Lohnkonto Ergebniswerte / Allgemeines: Kammerbeitrag Saarland	7.2	NUM	NEIN	NEIN	1832
pnr#psd	Personal Nummer	5	NUM	JA	NEIN	479
rv_diff_behind#lk	Lohnkonto Ergebniswerte / Allgemeines: RV-Differenz	7.2	NUM	NEIN	NEIN	1832
rv_erstatt_behind#lk	Lohnkonto Ergebniswerte / Allgemeines: RV-Erstattungsanspruch	6.2	NUM	NEIN	NEIN	1831

SSH

LODAS

Beschreibung der Eingabefelder

Fach 4

Feld	Beschreibung	Länge	Typ	MUSS	HIST	DEID
rv_tage_verswerk_ein_bez#lk	Lohnkonto Ergebniswerte / Allgemeines: RV-Tage VSW a. Teilm./Einmalbezüge	2	NUM	NEIN	NEIN	1269
rv_tage_verswerk_lfd_bez#lk	Lohnkonto Ergebniswerte / Allgemeines: RV-Tage VSW a. Teilm./lauf. Bezüge	2	NUM	NEIN	NEIN	1269
seekasse_ag_anteil#lk	Lohnkonto Ergebniswerte / Allgemeines: AG-Anteil zur Seemannskasse	6.2	NUM	NEIN	NEIN	1831
seekasse_an_anteil#lk	Lohnkonto Ergebniswerte / Allgemeines: AN-Anteil zur Seemannskasse	6.2	NUM	NEIN	NEIN	1831
st_tage#lk	Lohnkonto Ergebniswerte / Allgemeines: Steuertage aus Teilmonaten	2	NUM	NEIN	NEIN	1269
sv_tage#lk	Lohnkonto Ergebniswerte / Allgemeines: SV-Tage aus Teilmonaten/lauf. Bezüge	2	NUM	NEIN	NEIN	1269
sv_tage_einmal#lk	Lohnkonto Ergebniswerte / Allgemeines: SV-Tage aus Teilmonaten/Einmalbezüge	2	NUM	NEIN	NEIN	1269

2.56 Tabelle: u_lod_psd_lk_altersvorsorge

Feld	Beschreibung	Länge	Typ	MUSS	HIST	DEID
ag_anteil_ein_direkt#lk	Lohnkonto Ergebniswerte / Betr. Altersv.: davon st. frei DZ/UK (Einmalb. AG-Ant)	9.2	NUM	NEIN	NEIN	1834
ag_anteil_ein_gesamt#lk	Lohnkonto Ergebniswerte / Betr. Altersv.: Gesamtbetrag (Einmalbezug AG-Anteil)	9.2	NUM	NEIN	NEIN	1834
ag_anteil_ein_indiv_verst#lk	Lohnkonto Ergebniswerte / Betr. Altersv.: dav. ind. verst. (Einmalbezug AG-Ant.)	9.2	NUM	NEIN	NEIN	1834
ag_anteil_ein_pausch_verst#lk	Lohnkonto Ergebniswerte / Betr. Altersv.: dav. pausch. verst. (Einmalb. AG-Ant.)	9.2	NUM	NEIN	NEIN	1834
ag_anteil_ein_stfrei#lk	Lohnkonto Ergebniswerte / Betr. Altersv.: dav. st.fr. Pens.k. (Einmalb. AG-Ant.)	9.2	NUM	NEIN	NEIN	1834
ag_anteil_lfd_direkt#lk	Lohnkonto Ergebniswerte / Betr. Altersv.: davon st. frei DZ/UK (l. Bez AG-Ant.)	9.2	NUM	NEIN	NEIN	1834
ag_anteil_lfd_gesamt#lk	Lohnkonto Ergebniswerte / Betr. Altersv.: Gesamtbetrag (lauf. Bez. AG-Anteil)	9.2	NUM	NEIN	NEIN	1834

SSH

LODAS

Fach 4

Beschreibung der Eingabefelder

Feld	Beschreibung	Länge	Typ	MUSS	HIST	DEID
ag_anteil_lfd_indiv_verst#lk	Lohnkonto Ergebniswerte / Betr. Altersv.: davon ind. verst. (lauf. Bez. AG-Ant.)	9.2	NUM	NEIN	NEIN	1834
ag_anteil_lfd_pausch_verst#lk	Lohnkonto Ergebniswerte / Betr. Altersv.: davon pausch. verst. (l. Bez. AG-Ant.)	9.2	NUM	NEIN	NEIN	1834
ag_anteil_lfd_stfrei#lk	Lohnkonto Ergebniswerte / Betr. Altersv.: dav. st.fr. Pens.k. (l. Bez. AG-Ant.)	9.2	NUM	NEIN	NEIN	1834
an_anteil_ein_direkt#lk	Lohnkonto Ergebniswerte / Betr. Altersv.: davon st.frei DZ/UK (Einmalb. AN-Anteil)	9.2	NUM	NEIN	NEIN	1834
an_anteil_ein_gesamt#lk	Lohnkonto Ergebniswerte / Betr. Altersv.: Gesamtbetrag (Einmalbezug AN-Anteil)	9.2	NUM	NEIN	NEIN	1834
an_anteil_ein_indiv_verst#lk	Lohnkonto Ergebniswerte / Betr. Altersv.: dav. ind. verst. (Einmalbezug AN-Ant.)	9.2	NUM	NEIN	NEIN	1834
an_anteil_ein_pausch_verst#lk	Lohnkonto Ergebniswerte / Betr. Altersv.: dav. pausch. verst. (Einmalb. AN-Ant.)	9.2	NUM	NEIN	NEIN	1834
an_anteil_ein_stfrei#lk	Lohnkonto Ergebniswerte / Betr. Altersv.: dav. st.fr. Pens.k. (Einmalb. AN-Ant.)	9.2	NUM	NEIN	NEIN	1834
an_anteil_lfd_direkt#lk	Lohnkonto Ergebniswerte / Betr. Altersv.: davon st. frei DZ/UK (l. Bez AN-Ant.)	9.2	NUM	NEIN	NEIN	1834
an_anteil_lfd_gesamt#lk	Lohnkonto Ergebniswerte / Betr. Altersv.: Gesamtbetrag (lauf. Bez. AN-Anteil)	9.2	NUM	NEIN	NEIN	1834
an_anteil_lfd_indiv_verst#lk	Lohnkonto Ergebniswerte / Betr. Altersv.: davon ind. verst. (lauf. Bez. AN-Ant.)	9.2	NUM	NEIN	NEIN	1834
an_anteil_lfd_pausch_verst#lk	Lohnkonto Ergebniswerte / Betr. Altersv.: davon pausch. verst. (l. Bez. AN-Ant.)	9.2	NUM	NEIN	NEIN	1834
an_anteil_lfd_stfrei#lk	Lohnkonto Ergebniswerte / Betr. Altersv.: davon st.fr. Pens.k. (l. Bez. AN-Ant.)	9.2	NUM	NEIN	NEIN	1834
av_ein_steuerfrei_100_estg#lk	Lohnkonto Ergebniswerte / Betr. Altersv.: Einmalbezug nach §100 EStG	7.2	NUM	NEIN	NEIN	1832
av_lfd_steuerfrei_100_estg#lk	Lohnkonto Ergebniswerte / Betr. Altersv.: Einmalbezug nach §100 EStG	7.2	NUM	NEIN	NEIN	1832
foerderbetrag_100_estg#lk	Lohnkonto Ergebniswerte / Betr. Altersv.: Förderbetrag (§100 EStG)	7.2	NUM	NEIN	NEIN	1832
pnr#psd	Personal Nummer	5	NUM	JA	NEIN	479

SSH

LODAS

Beschreibung der Eingabefelder

Fach 4

2.57 Tabelle: u_lod_psd_lk_baulohn_urlaub						
Feld	Beschreibung	Länge	Typ	MUSS	HIST	DEID
anz_ausfallstd#lk	Lohnkonto Ergebniswerte / Baulohn/Urlaub: Anzahl Ausfallstunden Saison-Kug	5.2	NUM	NEIN	NEIN	1855
ausfallstd#lk	Lohnkonto Ergebniswerte / Baulohn/Urlaub: Anzahl Ausfallstunden Krankheit	7.2	NUM	NEIN	NEIN	4655
anz_ausfallstd_kurzarbeit#lk	Lohnkonto Ergebniswerte / Baulohn/Urlaub: Anzahl Ausfallstunden Kug	5.2	NUM	NEIN	NEIN	1855
beschaeftigung#lk	Lohnkonto Ergebniswerte / Baulohn/Urlaub: Beschäftigungstage	3	NUM	NEIN	NEIN	4219
brutto_berech_muv#lk	Lohnkonto Ergebniswerte / Baulohn/Urlaub: Bruttoentgelt f.Berechnung Mindesturl.	9.2	NUM	NEIN	NEIN	1834
brutto_entgelt_monat#lk	Lohnkonto Ergebniswerte / Baulohn/Urlaub: Bruttoentgelt aus Monatsbetrag	9.2	NUM	NEIN	NEIN	1834
ehrenamt_betrag#lk	Lohnkonto Ergebniswerte / Baulohn/Urlaub: Urlaubsausgleich Ehrenamt Betrag	7.2	NUM	NEIN	NEIN	1832
ehrenamt_tage#lk	Lohnkonto Ergebniswerte / Baulohn/Urlaub: Urlaubsausgleich Ehrenamt Tage	3	NUM	NEIN	NEIN	1808
err_muv_dez_mrz#lk	Lohnkonto Ergebniswerte / Baulohn/Urlaub: Errechnete Mindesturlaubsvergütung	9.2	NUM	NEIN	NEIN	1834
errech_min_url_verg#lk	Lohnkonto Ergebniswerte / Baulohn/Urlaub: Err. Mindesturlaubsverg. Saison-Kug	7.2	NUM	NEIN	NEIN	1832
errech_min_url_verg_kurzarb#lk	Lohnkonto Ergebniswerte / Baulohn/Urlaub: Errechnete Mindesturlaubsverg. Kug	7.2	NUM	NEIN	NEIN	1832
gem_std_mit_lza#lk	Lohnkonto Ergebniswerte / Baulohn/Urlaub: gem. Stunden mit Lohnzahlungsanspruch	5.2	NUM	NEIN	NEIN	1419
gew_urlaubsentgelt#lk	Lohnkonto Ergebniswerte / Baulohn/Urlaub: Gewährtes Urlaubsentgelt	7.2	NUM	NEIN	NEIN	1829
gew_urlaubstage#lk	Lohnkonto Ergebniswerte / Baulohn/Urlaub: Gewährte Urlaubstage	3.1	NUM	NEIN	NEIN	1809
krankheit_betrag#lk	Lohnkonto Ergebniswerte / Baulohn/Urlaub: Urlaubsausgleich Krankheit Betrag	7.2	NUM	NEIN	NEIN	1832

SSH

LODAS

Fach 4

Beschreibung der Eingabefelder

Feld	Beschreibung	Länge	Typ	MUSS	HIST	DEID
krankheit_wochen#lk	Lohnkonto Ergebniswerte / Baulohn/Urlaub: Urlaubsausgleich Krankheit Wochen	3	NUM	NEIN	NEIN	1808
kurzarb_betrag#lk	Lohnkonto Ergebniswerte / Baulohn/Urlaub: Urlaubsausgleich Kurzarbeit Betrag	7.2	NUM	NEIN	NEIN	1832
kurzarb_wochen#lk	Lohnkonto Ergebniswerte / Baulohn/Urlaub: Urlaubsausgleich Kurzarbeit Wochen	3	NUM	NEIN	NEIN	1808
mek13_lohnbetrag#lk	Lohnkonto Ergebniswerte/Baulohn/Urlaub: Lohnbetrag 13. Monatseinkommen	7.2	NUM	NEIN	NEIN	1832
mindestuv#lk	Lohnkonto Ergebniswerte / Baulohn/Urlaub: Errechnete Mindesturlausv. Krankheit	9.2	NUM	NEIN	NEIN	1834
mutterschutz_betrag#lk	Lohnkonto Ergebniswerte / Baulohn/Urlaub: Urlaubsausgleich Mutterschutz Betrag	7.2	NUM	NEIN	NEIN	1832
mutterschutz_wochen#lk	Lohnkonto Ergebniswerte / Baulohn/Urlaub: Urlaubsausgleich Mutterschutz Wochen	3	NUM	NEIN	NEIN	1808
pnr#psd	Personal Nummer	5	NUM	JA	NEIN	479
schl_wetter_kuend_betrag#lk	Lohnkonto Ergebniswerte / Baulohn/Urlaub: Urlaubsausgl. Schlechtwetterk. Betrag	7.2	NUM	NEIN	NEIN	1832
schl_wetter_kuend_wochen#lk	Lohnkonto Ergebniswerte / Baulohn/Urlaub: Urlaubsausgl. Schlechtwetterk. Wochen	3	NUM	NEIN	NEIN	1808
std_mek13_sz#lk	Lohnkonto Ergebniswerte / Baulohn/ Urlaub: Kürzung/Jahressonderzahlung	6.2	NUM	NEIN	NEIN	1831
steuerfrei_100_estg#lk	Lohnkonto Ergebniswerte / Baulohn/ Urlaub: Steuerfrei nach §100 EStG	7.2	NUM	NEIN	NEIN	1832
tarif_az_monat#lk	Lohnkonto Ergebniswerte / Baulohn/Urlaub: Tarifr. Arbeitszeit des vollen Monats	5.2	NUM	NEIN	NEIN	1830
tat_ausfall_dez_mrz#lk	Lohnkonto Ergebniswerte / Baulohn/Urlaub: tatsächliche Ausfallstunden	5.2	NUM	NEIN	NEIN	1419
unfall_betrag#lk	Lohnkonto Ergebniswerte / Baulohn/Urlaub: Urlaubsausgleich Unfall Betrag	7.2	NUM	NEIN	NEIN	1832
unfall_wochen#lk	Lohnkonto Ergebniswerte / Baulohn/Urlaub: Urlaubsausgleich Unfall Wochen	3	NUM	NEIN	NEIN	1808
url_agl_krank_abger_wo#lk	Lohnkonto Ergebniswerte / Baulohn/Urlaub: Krankheit	2	NUM	NEIN	NEIN	4285

SSH

LODAS

Beschreibung der Eingabefelder

Fach 4

Feld	Beschreibung	Länge	Typ	MUSS	HIST	DEID
url_agl_krank_wert#lk	Lohnkonto Ergebniswerte / Baulohn/Urlaub: Krankheit/Wehrübung	6.2	NUM	NEIN	NEIN	1831
url_agl_kug_std#lk	Lohnkonto Ergebniswerte / Baulohn/Urlaub: Kurzarbeit (Stunden)	5.2	NUM	NEIN	NEIN	1267
url_agl_kug_wert#lk	Lohnkonto Ergebniswerte / Baulohn/Urlaub: Kurzarbeit (Betrag)	6.2	NUM	NEIN	NEIN	1831
url_agl_uebg_std#lk	Lohnkonto Ergebniswerte / Baulohn/Urlaub: Urlaubsausgleich(Überbrück.) (Std.)	5.2	NUM	NEIN	NEIN	4226
url_agl_uebg_wert#lk	Lohnkonto Ergebniswerte / Baulohn/Urlaub: Urlaubsausgleich(Überbrück.) (Betrag)	6.2	NUM	NEIN	NEIN	1831
url_agl_unfall_abger_wo#lk	Lohnkonto Ergebniswerte / Baulohn/Urlaub: Unfall	2	NUM	NEIN	NEIN	4285
url_agl_wag_std#lk	Lohnkonto Ergebniswerte / Baulohn/Urlaub: Saison-Kug (Stunden)	5.2	NUM	NEIN	NEIN	1267
url_agl_wag_wert#lk	Lohnkonto Ergebniswerte / Baulohn/Urlaub: Saison-Kug (Betrag)	6.2	NUM	NEIN	NEIN	1831
url_bmgl#lk	Lohnkonto Ergebniswerte / Baulohn/ Urlaub: Steuer-Brutto für Urlaubsberechnung	8.2	NUM	NEIN	NEIN	1833
url_geld_zus_abger_kj#lk	Lohnkonto Ergebniswerte / Baulohn/ Urlaub: Gewährtes zusätzl. Urlaubsgeld	7.2	NUM	NEIN	NEIN	1832
url_geld_zus_abger_vj#lk	Lohnkonto Ergebniswerte / Baulohn/ Urlaub: abgerechn. zusätzl. Urlaubsgeld Vorj.	7.2	NUM	NEIN	NEIN	1832
url_geld_zus_abger_vvj#lk	Lohnkonto Ergebniswerte / Baulohn/ Urlaub: gewährtes zusätzl. Urlaubsgeld Vorvorj.	7.2	NUM	NEIN	NEIN	1832
url_tage_abger_kj#lk	Lohnkonto Ergebniswerte / Baulohn/Urlaub: Gewährte Jahresurlaubstage	3.1	NUM	NEIN	NEIN	1809
url_tage_abger_vj#lk	Lohnkonto Ergebniswerte / Baulohn/Urlaub: Urlaubstage (Vorjahr)	3.1	NUM	NEIN	NEIN	1809
url_tage_anspr_kj#lk	Lohnkonto Ergebniswerte / Baulohn/Urlaub: Vortrag von Jahresurlaubstagen	3.1	NUM	NEIN	NEIN	1809
url_verg_jgdl#lk	Lohnkonto Ergebniswerte / Baulohn/Urlaub: Gew. Urlaubsverg. Jugendl./Azubi	7.2	NUM	NEIN	NEIN	1832

SSH

LODAS

Fach 4

Beschreibung der Eingabefelder

Feld	Beschreibung	Länge	Typ	MUSS	HIST	DEID
url_vgt_abger_kj#lk	Lohnkonto Ergebniswerte / Baulohn/Urlaub: Gewährtes Urlaubsentgelt	7.2	NUM	NEIN	NEIN	1832
url_vgt_abger_vj#lk	Lohnkonto Ergebniswerte / Baulohn/Urlaub: Urlaubsentgelt (Vorjahr)	7.2	NUM	NEIN	NEIN	1832
wehruebung_betrag#lk	Lohnkonto Ergebniswerte / Baulohn/Urlaub: Urlaubsausgleich Wehrübung Betrag	7.2	NUM	NEIN	NEIN	1832
wehruebung_wochen#lk	Lohnkonto Ergebniswerte / Baulohn/Urlaub: Urlaubsausgleich Wehrübung Wochen	3	NUM	NEIN	NEIN	1808
weiterbild_betrag#lk	Lohnkonto Ergebniswerte / Baulohn/Urlaub: Urlaubsausgleich Weiterbildung Betrag	7.2	NUM	NEIN	NEIN	1832
weiterbild_wochen#lk	Lohnkonto Ergebniswerte / Baulohn/Urlaub: Urlaubsausgleich Weiterbildung Wochen	3	NUM	NEIN	NEIN	1808
winterbauumlage#lk	Lohnkonto Ergebniswerte / Baulohn/Urlaub: AN-Anteil der Winterbesch.-Umlage	5.2	NUM	NEIN	NEIN	1830
zv_k_pausch_verst_vortrag#lk	Lohnkonto Ergebniswerte / Baulohn/Urlaub: Beitrag ZVK pauschal versteuert	7.2	NUM	NEIN	NEIN	1832
zv_k_st_frei_sv_pfl_vortrag#lk	Lohnkonto Ergebniswerte / Baulohn/Urlaub: Beitrag ZVK steuerfrei und sv-pfl.	7.2	NUM	NEIN	NEIN	1832
zv_k_st_pfl_vortrag#lk	Lohnkonto Ergebniswerte / Baulohn/Urlaub: Beitrag individuell Versteuert	7.2	NUM	NEIN	NEIN	1832
zv_k_st_sv_frei_vortrag#lk	Lohnkonto Ergebniswerte / Baulohn/Urlaub: Beitrag ZVK steuerfrei	7.2	NUM	NEIN	NEIN	1832

2.58 Tabelle: u_lod_psd_lk_brutto_netto_vwl

Feld	Beschreibung	Länge	Typ	MUSS	HIST	DEID
brutto_ges#lk	Lohnkonto Ergebniswerte / Brutto/Netto/VWL: Gesamt-Brutto	8.2	NUM	NEIN	NEIN	1833
netto_abz#lk	Lohnkonto Ergebniswerte / Brutto/Netto/VWL: Netto-Abzüge	7.2	NUM	NEIN	NEIN	1832
netto_bez#lk	Lohnkonto Ergebniswerte / Brutto/Netto/VWL: Nettobezüge	7.2	NUM	NEIN	NEIN	1832
pnr#psd	Personal Nummer	5	NUM	JA	NEIN	479
vwl_ag_anteil#lk	Lohnkonto Ergebniswerte / Brutto/Netto/VWL: AG-Anteil	7.2	NUM	NEIN	NEIN	1832
vwl_ges_mit_zulage_1#lk	Lohnkonto Ergebniswerte / Brutto/Netto/VWL: 2. Vertrag	6.2	NUM	NEIN	NEIN	1831
vwl_ges_mit_zulage_2#lk	Lohnkonto Ergebniswerte /	6.2	NUM	NEIN	NEIN	1831

SSH

LODAS

Beschreibung der Eingabefelder

Fach 4

Feld	Beschreibung	Länge	Typ	MUSS	HIST	DEID
vw_l_ges_ohne_zulage#lk	Brutto/Netto/VWL: 3. Vertrag Lohnkonto Ergebniswerte / Brutto/Netto/VWL: 1. Vertrag	6.2	NUM	NEIN	NEIN	1831

2.59 Tabelle: u_lod_psd_lk_kug_wag

Feld	Beschreibung	Länge	Typ	MUSS	HIST	DEID
bez_monat_vorsystem#lk	Lohnkonto Ergebniswerte / Kug: Anzahl Bezugsmonate Vorsystem	2	NUM	NEIN	NEIN	1788
kug_arbentgelt_kv#lk	Lohnkonto Ergebniswerte / Kug: KV (Beitragspfl. Arbeitsentgelt bei Kug)	7.2	NUM	NEIN	NEIN	1832
kug_arbentgelt_pv#lk	Lohnkonto Ergebniswerte / Kug: PV (Beitragspfl. Arbeitsentgelt bei Kug)	7.2	NUM	NEIN	NEIN	1832
kug_gez#lk	Lohnkonto Ergebniswerte / Kug: Ausgezahltes Kurzarbeitergeld	7.2	NUM	NEIN	NEIN	1832
kug_wag_fiktivlohn#lk	Lohnkonto Ergebniswerte / Kug: RV (Beitragspfl. Arbeitsentgelt bei Kug)	7.2	NUM	NEIN	NEIN	1832
kv_ag_anteil_kug_wag#lk	Lohnkonto Ergebniswerte / Kug: KV (Beitrag bei Kug)	6.2	NUM	NEIN	NEIN	1831
pnr#psd	Personal Nummer	5	NUM	JA	NEIN	479
pv_ag_anteil_kug_wag#lk	Lohnkonto Ergebniswerte / Kug: PV (Beitrag bei Kug)	6.2	NUM	NEIN	NEIN	1831
rv_ag_anteil_kug_wag#lk	Lohnkonto Ergebniswerte / Kug: RV (Beitrag bei Kug)	6.2	NUM	NEIN	NEIN	1831
uebg#lk	Lohnkonto Ergebniswerte / S-Kug: VL f. Saison-Kug/Überbr.geld (Betr.)	6.2	NUM	NEIN	NEIN	1831
uebg_std#lk	Lohnkonto Ergebniswerte / S-Kug: VL f. Saison-Kug/Überbr.geld (Std.)	5.2	NUM	NEIN	NEIN	4226
wag_arbentgelt_kv#lk	Lohnkonto Ergebniswerte / S-Kug: KV (Beitr.pfl. Arbeitsentgelt bei S- Kug)	7.2	NUM	NEIN	NEIN	1832
wag_arbentgelt_pv#lk	Lohnkonto Ergebniswerte / S-Kug: PV (Beitr.pfl. Arbeitsentgelt bei S- Kug)	7.2	NUM	NEIN	NEIN	1832
wag_arbentgelt_rv#lk	Lohnkonto Ergebniswerte / S-Kug: RV (Beitr.pfl. Arbeitsentgelt bei S- Kug)	7.2	NUM	NEIN	NEIN	1832
wag_ausfgeld_dach_betr#lk	Lohnkonto Ergebniswerte / S-Kug: Ausfallgeld Dachdeckerhandw. (Betrag)	9.2	NUM	NEIN	NEIN	1834
wag_ausfgeld_dach_std#lk	Lohnkonto Ergebniswerte / S-Kug: Ausfallgeld Dachdeckerhandw. (Stunden)	5.2	NUM	NEIN	NEIN	1830

SSH

LODAS

Fach 4

Beschreibung der Eingabefelder

Feld	Beschreibung	Länge	Typ	MUSS	HIST	DEID
wag_gez#lk	Lohnkonto Ergebniswerte / S-Kug: Ausgezahltes Saison-Kug	6.2	NUM	NEIN	NEIN	1831
wag_kv_beitrag#lk	Lohnkonto Ergebniswerte / S-Kug: KV (Beitrag bei S-Kug)	6.2	NUM	NEIN	NEIN	1831
wag_pv_beitrag#lk	Lohnkonto Ergebniswerte / S-Kug: PV (Beitrag bei S-Kug)	6.2	NUM	NEIN	NEIN	1831
wag_rv_beitrag#lk	Lohnkonto Ergebniswerte / S-Kug: RV (Beitrag bei S-Kug)	6.2	NUM	NEIN	NEIN	1831

2.60 Tabelle: u_lod_psd_lk_oed

Feld	Beschreibung	Länge	Typ	MUSS	HIST	DEID
oed_allg_uml_pausch_lfd#lk	Lohnkonto Ergebniswerte / Öffentlicher Dienst: Umlagen AG-Anteil pauschal verst.	7.2	NUM	NEIN	NEIN	1832
oed_allg_uml_pfl_lfd_ag#lk	Lohnkonto Ergebniswerte / Öffentlicher Dienst: Umlagen AG- Anteil indiv. verst.	7.2	NUM	NEIN	NEIN	1832
oed_allg_uml_pfl_lfd_an#lk	Lohnkonto Ergebniswerte / Öffentlicher Dienst: Umlagen AN- Anteil indiv. verst.	7.2	NUM	NEIN	NEIN	1832
oed_sangeld_zvk#lk	Lohnkonto Ergebniswerte / Öffentlicher Dienst: Sanierungsgeld	7.2	NUM	NEIN	NEIN	1832
oed_zus_uml_pausch_lfd#lk	Lohnkonto Ergebniswerte / Öffentlicher Dienst: zusätzl. Umlage pauschal verst.	7.2	NUM	NEIN	NEIN	1832
oed_zus_uml_pfl_lfd#lk	Lohnkonto Ergebniswerte / Öffentlicher Dienst: zusätzl. Umlage indiv. verst.	7.2	NUM	NEIN	NEIN	1832
oed_zvk_pfl_entgelt#lk	Lohnkonto Ergebniswerte / Öffentlicher Dienst: ZVK pflichtiges Entgelt	7.2	NUM	NEIN	NEIN	1832
pnr#psd	Personal Nummer	5	NUM	JA	NEIN	479
steuerfrei_100_estg_beitr#lk	Lohnkonto Ergebniswerte / Öffentlicher Dienst: Steuerfrei nach §100 EStG	7.2	NUM	NEIN	NEIN	1832
steuerfrei_100_estg_vblu#lk	Lohnkonto Ergebniswerte / Öffentlicher Dienst: Steuerfrei nach §100 EStG	7.2	NUM	NEIN	NEIN	1832
steuerfrei_100_estg_zubeitr#lk	Lohnkonto Ergebniswerte / Öffentlicher Dienst: Steuerfrei nach §100 EStG	7.2	NUM	NEIN	NEIN	1832
uml_st_frei_allg_lfd#lk	Lohnkonto Ergebniswerte / Öffentlicher Dienst: Umlagen AG- Anteil st.frei/sv-frei	7.2	NUM	NEIN	NEIN	1832

SSH

LODAS

Beschreibung der Eingabefelder

Fach 4

Feld	Beschreibung	Länge	Typ	MUSS	HIST	DEID
uml_st_frei_allg_lfd_sv#lk	Lohnkonto Ergebniswerte / Öffentlicher Dienst: Umlagen AG- Anteil st.frei/sv-pfl.	7.2	NUM	NEIN	NEIN	1832
uml_st_frei_zus_lfd#lk	Lohnkonto Ergebniswerte / Öffentlicher Dienst: zusätzl. Umlage st.frei/sv-frei	7.2	NUM	NEIN	NEIN	1832
uml_st_frei_zus_lfd_sv#lk	Lohnkonto Ergebniswerte / Öffentlicher Dienst: zusätzl. Umlage st.frei/sv-pfl.	7.2	NUM	NEIN	NEIN	1832
vblu_ag_anteil_frei_lfd#lk	Lohnkonto Ergebniswerte / Öffentlicher Dienst: UK VBLU AG- Ant. st.frei/sv-frei	7.2	NUM	NEIN	NEIN	1832
vblu_ag_anteil_frei_pfl_lfd#lk	Lohnkonto Ergebniswerte / Öffentlicher Dienst: DV VBLU AG- Ant. st.frei/sv-pfl.	7.2	NUM	NEIN	NEIN	1832
vblu_ag_anteil_pausch_lfd#lk	Lohnkonto Ergebniswerte / Öffentlicher Dienst: DV VBLU AG- Ant. pausch. verst.	7.2	NUM	NEIN	NEIN	1832
vblu_ag_anteil_pfl_lfd#lk	Lohnkonto Ergebniswerte / Öffentlicher Dienst: DV VBLU AG- Ant. indiv. verst.	7.2	NUM	NEIN	NEIN	1832
vblu_ag_lfd_st_sv_frei#lk	Lohnkonto Ergebniswerte / Öffentlicher Dienst: DV VBLU AG- Ant. st.frei/sv-frei	7.2	NUM	NEIN	NEIN	1832
vblu_an_anteil_frei_pfl_lfd#lk	Lohnkonto Ergebniswerte / Öffentlicher Dienst: DV VBLU AN- Ant. st.frei/sv-pfl.	7.2	NUM	NEIN	NEIN	1832
vblu_an_anteil_frei_pfl_uk#lk	Lohnkonto Ergebniswerte / Öffentlicher Dienst: UK VBLU AN- Ant. st.frei/sv-pfl.	7.2	NUM	NEIN	NEIN	1832
vblu_an_anteil_pausch_lfd#lk	Lohnkonto Ergebniswerte / Öffentlicher Dienst: DV VBLU AN- Ant. pausch. verst.	7.2	NUM	NEIN	NEIN	1832
vblu_an_anteil_pfl_lfd#lk	Lohnkonto Ergebniswerte / Öffentlicher Dienst: DV VBLU AN- Ant. indiv. verst.	7.2	NUM	NEIN	NEIN	1832
vblu_an_lfd_st_sv_frei_dv#lk	Lohnkonto Ergebniswerte / Öffentlicher Dienst: DV VBLU AN- Ant. st.frei/sv-frei	7.2	NUM	NEIN	NEIN	1832
vblu_an_lfd_st_sv_frei_uk#lk	Lohnkonto Ergebniswerte / Öffentlicher Dienst: UK VBLU AN- Ant. st.frei/sv-frei	7.2	NUM	NEIN	NEIN	1832
vblu_pfl_verd#lk	Lohnkonto Ergebniswerte / Öffentlicher Dienst: VBLU pflichtiges Entgelt	7.2	NUM	NEIN	NEIN	1832
zub_ag_lfd_frei#lk	Lohnkonto Ergebniswerte / Öffentlicher Dienst: AG Zusatzbeitr. st.frei/sv-frei	7.2	NUM	NEIN	NEIN	1832

SSH

LODAS

Fach 4

Beschreibung der Eingabefelder

Feld	Beschreibung	Länge	Typ	MUSS	HIST	DEID
zub_ag_lfd_frei_pfl#lk	Lohnkonto Ergebniswerte / Öffentlicher Dienst: AG Zusatzbeitr. st.frei/sv-pfl.	7.2	NUM	NEIN	NEIN	1832
zub_ag_lfd_pausch#lk	Lohnkonto Ergebniswerte / Öffentlicher Dienst: AG Zusatzbeitr. pausch. verst.	7.2	NUM	NEIN	NEIN	1832
zub_ag_lfd_pfl#lk	Lohnkonto Ergebniswerte / Öffentlicher Dienst: AG Zusatzbeitr. indiv. verst.	7.2	NUM	NEIN	NEIN	1832
zub_an_lfd_frei#lk	Lohnkonto Ergebniswerte / Öffentlicher Dienst: AN Zusatzbeitr. st.frei/sv-frei	7.2	NUM	NEIN	NEIN	1832
zub_an_lfd_frei_pfl#lk	Lohnkonto Ergebniswerte / Öffentlicher Dienst: AN Zusatzbeitr. st.frei/sv-pfl.	7.2	NUM	NEIN	NEIN	1832
zub_an_lfd_pausch#lk	Lohnkonto Ergebniswerte / Öffentlicher Dienst: AN Zusatzbeitr. pausch. verst.	7.2	NUM	NEIN	NEIN	1832
zub_an_lfd_pfl#lk	Lohnkonto Ergebniswerte / Öffentlicher Dienst: AN Zusatzbeitr. indiv. verst.	7.2	NUM	NEIN	NEIN	1832
zvk_ag_beitrag_lfd_frei#lk	Lohnkonto Ergebniswerte / Öffentlicher Dienst: Beiträge AG- Ant. st.frei/sv-frei	7.2	NUM	NEIN	NEIN	1832
zvk_ag_beitrag_lfd_frei_pfl#lk	Lohnkonto Ergebniswerte / Öffentlicher Dienst: Beiträge AG- Ant. st.frei/sv-pfl.	7.2	NUM	NEIN	NEIN	1832
zvk_ag_beitrag_lfd_pausch#lk	Lohnkonto Ergebniswerte / Öffentlicher Dienst: Beiträge AG- Ant. pausch. verst.	7.2	NUM	NEIN	NEIN	1832
zvk_ag_beitrag_lfd_pfl#lk	Lohnkonto Ergebniswerte / Öffentlicher Dienst: Beiträge AG- Ant. indiv. verst.	7.2	NUM	NEIN	NEIN	1832
zvk_an_beitrag_lfd_frei#lk	Lohnkonto Ergebniswerte / Öffentlicher Dienst: Beiträge AN- Ant. st.frei/sv-frei	7.2	NUM	NEIN	NEIN	1832
zvk_an_beitrag_lfd_frei_pfl#lk	Lohnkonto Ergebniswerte / Öffentlicher Dienst: Beiträge AN- Ant. st.frei/sv-pfl.	7.2	NUM	NEIN	NEIN	1832
zvk_an_beitrag_lfd_pausch#lk	Lohnkonto Ergebniswerte / Öffentlicher Dienst: Beiträge AN- Ant. pausch. verst.	7.2	NUM	NEIN	NEIN	1832
zvk_an_beitrag_lfd_pfl#lk	Lohnkonto Ergebniswerte / Öffentlicher Dienst: Beiträge AN- Ant. indiv. verst.	7.2	NUM	NEIN	NEIN	1832
zvk_beitrag_zus_lfd_frei#lk	Lohnkonto Ergebniswerte / Öffentlicher Dienst: zusätzl. Beitrag st.frei/sv-frei	7.2	NUM	NEIN	NEIN	1832

SSH

LODAS

Beschreibung der Eingabefelder

Fach 4

Feld	Beschreibung	Länge	Typ	MUSS	HIST	DEID
zvk_beitrag_zus_lfd_pausch#lk	Lohnkonto Ergebniswerte / Öffentlicher Dienst: zusätzl. Beitrag pausch. verst.	7.2	NUM	NEIN	NEIN	1832
zvk_beitrag_zus_lfd_pfl#lk	Lohnkonto Ergebniswerte / Öffentlicher Dienst: zusätzl. Beitrag indiv. verst	7.2	NUM	NEIN	NEIN	1832
zvk_umlage_pausch_verst#lk	Lohnkonto Ergebniswerte / Öffentlicher Dienst: Umlage pausch. versteuert	7.2	NUM	NEIN	NEIN	1832
zvk_umlage_pausch_verst_zus#lk	Lohnkonto Ergebniswerte / Öffentlicher Dienst: zus. Uml. pausch. verst. sv-frei	7.2	NUM	NEIN	NEIN	1832
zvk_zus_lfd_frei_pfl#lk	Lohnkonto Ergebniswerte / Öffentlicher Dienst: zusätzl. Beitrag st.frei/sv-pfl.	7.2	NUM	NEIN	NEIN	1832

2.61 Tabelle: u_lod_psd_lk_sozialvers

Feld	Beschreibung	Länge	Typ	MUSS	HIST	DEID
ag_anteil_lfd_jhrl#lk	Lohnkonto Ergebniswerte / Sozialvers.: AG-Anteil laufend/jährlich (Versorg.werk)	7.2	NUM	NEIN	NEIN	1829
ag_anteil_wertg_abund#lk	Lohnkonto Ergebniswerte / Sozialvers.: AG-Anteil Wertguthaben Alte Bundesländer	7.2	NUM	NEIN	NEIN	1829
ag_anteil_wertg_nbund#lk	Lohnkonto Ergebniswerte / Sozialvers.: AG-Anteil Wertguthaben Neue Bundesländer	7.2	NUM	NEIN	NEIN	1829
ag_zusch_altersteilzeit#lk	Lohnkonto Ergebniswerte / Sozialvers.: AG-Zuschuss bei Altersteilzeit (Ver.werk)	7.2	NUM	NEIN	NEIN	1829
ag_zusch_kug#lk	Lohnkonto Ergebniswerte / Sozialvers.: AG-Zuschuss bei Kug (Versorg.werk)	7.2	NUM	NEIN	NEIN	1829
av_ag_anteil#lk	Lohnkonto Ergebniswerte / Sozialvers.: AV (AG-Anteil)	6.2	NUM	NEIN	NEIN	1831
av_an_anteil#lk	Lohnkonto Ergebniswerte / Sozialvers.: AV (AN-Anteil)	6.2	NUM	NEIN	NEIN	1831
av_frw_ges_beitrag#lk	Lohnkonto Ergebniswerte / Sozialvers.: AV (SV-Brutto)	7.2	NUM	NEIN	NEIN	1832
betrag_insolvenzgeld#lk	Lohnkonto Ergebniswerte / Sozialvers.: Insolvenzgeld	8.2	NUM	NEIN	NEIN	1833
betrag_umlage1#lk	Lohnkonto Ergebniswerte / Sozialvers.: Umlage 1 (U1)	8.2	NUM	NEIN	NEIN	1833
betrag_umlage2#lk	Lohnkonto Ergebniswerte / Sozialvers.: Umlage 2 (U2)	8.2	NUM	NEIN	NEIN	1833

SSH

LODAS

Fach 4

Beschreibung der Eingabefelder

Feld	Beschreibung	Länge	Typ	MUSS	HIST	DEID
buv_brutto#lk	Lohnkonto Ergebniswerte / Sozialvers.: UV-Brutto	11.2	NUM	NEIN	NEIN	4539
entgelt_av#lk	Lohnkonto Ergebniswerte / Sozialvers.: tatsächl.	8.2	NUM	NEIN	NEIN	1833
entgelt_kv#lk	Arbeitsentgelt Gleitzone AV Lohnkonto Ergebniswerte / Sozialvers.: tatsächl.	8.2	NUM	NEIN	NEIN	1833
entgelt_pv#lk	Arbeitsentgelt Gleitzone KV Lohnkonto Ergebniswerte / Sozialvers.: tatsächl.	8.2	NUM	NEIN	NEIN	1833
entgelt_rv#lk	Arbeitsentgelt Gleitzone PV Lohnkonto Ergebniswerte / Sozialvers.: tatsächl.	8.2	NUM	NEIN	NEIN	1833
entspar_sv_pfl_wgh_kz#lk	Arbeitsentgelt Gleitzone RV Lohnkonto Ergebniswerte / Sozialvers.: tatsächl.	8.2	NUM	NEIN	NEIN	1833
entspar_sv_pfl_wgh_kz#lk	Lohnkonto Ergebniswerte / Sozialvers.: Entspargung v. ausschließl. sv-pfl. Wertg.	1	NUM	NEIN	NEIN	440
feitgentg_kug_fr_kv_fikbr#lk	Lohnkonto Ergebniswerte / Sozialvers.: Fikt. Brutti Feiertagsent. Kug (frw. KV)	8.2	NUM	NEIN	NEIN	4531
feitgentg_kug_fr_pv_fikbr#lk	Lohnkonto Ergebniswerte / Sozialvers.: Fikt. Brutti Feiertagsent. Kug (frw. PV)	8.2	NUM	NEIN	NEIN	4531
fikbr_gb_jhrlentg_fr_kv#lk	Lohnkonto Ergebniswerte / Sozialvers.: Fikt. Brutti f. Gesamtbeitr. (frw. KV)	8.2	NUM	NEIN	NEIN	4531
fikbr_gb_jhrlentg_fr_pv#lk	Lohnkonto Ergebniswerte / Sozialvers.: Fikt. Brutti f. Gesamtbeitr. (frw. PV)	8.2	NUM	NEIN	NEIN	4531
fiktentg_kug_fr_kv_agzu#lk	Lohnkonto Ergebniswerte / Sozialvers.: AG-Zuschuss fiktiv. Entgelt Kug (frw. KV)	7.2	NUM	NEIN	NEIN	1829
fiktentg_kug_fr_kv_fikbr#lk	Lohnkonto Ergebniswerte / Sozialvers.: Fikt. Brutti fiktiv. Entg. Kug (frw. KV)	8.2	NUM	NEIN	NEIN	4531
fiktentg_kug_fr_pv_agzu#lk	Lohnkonto Ergebniswerte / Sozialvers.: AG-Zuschuss fiktiv. Entgelt Kug (frw. PV)	6.2	NUM	NEIN	NEIN	1811
fiktentg_kug_fr_pv_fikbr#lk	Lohnkonto Ergebniswerte / Sozialvers.: Fikt. Brutti fiktiv. Entg. Kug (frw. PV)	8.2	NUM	NEIN	NEIN	4531
kv_ag_anteil#lk	Lohnkonto Ergebniswerte / Sozialvers.: KV (AG-Anteil)	6.2	NUM	NEIN	NEIN	1831
kv_an_anteil#lk	Lohnkonto Ergebniswerte / Sozialvers.: KV (AN-Anteil)	6.2	NUM	NEIN	NEIN	1831
kv_brutto#lk	Lohnkonto Ergebniswerte / Sozialvers.: KV (SV-Brutto)	7.2	NUM	NEIN	NEIN	1832
pnr#psd	Personal Nummer	5	NUM	JA	NEIN	479

SSH

LODAS

Beschreibung der Eingabefelder

Fach 4

Feld	Beschreibung	Länge	Typ	MUSS	HIST	DEID
pv_ag_anteil#lk	Lohnkonto Ergebniswerte / Sozialvers.: PV (AG-Anteil)	6.2	NUM	NEIN	NEIN	1831
pv_an_anteil#lk	Lohnkonto Ergebniswerte / Sozialvers.: PV (AN-Anteil)	6.2	NUM	NEIN	NEIN	1831
pv_brutto#lk	Lohnkonto Ergebniswerte / Sozialvers.: PV (SV-Brutto)	7.2	NUM	NEIN	NEIN	1832
pv_zuschlag_berechnung_kz#lk	Lohnkonto Ergebniswerte / Sozialvers.: Beitragszuschl. PV f. Kinderlose berech.	1	NUM	NEIN	NEIN	440
rv_ag_anteil#lk	Lohnkonto Ergebniswerte / Sozialvers.: RV (AG-Anteil)	7.2	NUM	NEIN	NEIN	1832
rv_an_anteil#lk	Lohnkonto Ergebniswerte / Sozialvers.: RV (AN-Anteil)	7.2	NUM	NEIN	NEIN	1832
sv_brutto_ges#lk	Lohnkonto Ergebniswerte / Sozialvers.: RV (SV-Brutto)	7.2	NUM	NEIN	NEIN	1832
unterbr_anfang_tag#lk	Lohnkonto Ergebniswerte / Sozialvers.: Unterbrechungsanfang	2	NUM	NEIN	NEIN	4222
unterbr_ende_tag#lk	Lohnkonto Ergebniswerte / Sozialvers.: Unterbrechungsende	2	NUM	NEIN	NEIN	4222
unwider_bez_freistell_kz#lk	Lohnkonto Ergebniswerte / Sozialvers.: Unwiderrufliche bezahlte Freistellung	1	NUM	NEIN	NEIN	440
uv_gesamtstunden#lk	Lohnkonto Ergebniswerte / Sozialvers.: UV-Gesamtstunden	6.2	NUM	NEIN	NEIN	1811
uv_pflichtig_abl#lk	Lohnkonto Ergebniswerte / Sozialvers.: davon UV-pflichtig (alte Bundesländer)	10.2	NUM	NEIN	NEIN	4296
uv_pflichtig_nbl#lk	Lohnkonto Ergebniswerte / Sozialvers.: davon UV-pflichtig (neue Bundesländer)	10.2	NUM	NEIN	NEIN	4296
verswerk_ag_anteil#lk	Lohnkonto Ergebniswerte / Sozialvers.: Versorgungswerk (AG-Anteil)	6.2	NUM	NEIN	NEIN	1831
verswerk_an_anteil#lk	Lohnkonto Ergebniswerte / Sozialvers.: Versorgungswerk (AN-Anteil)	6.2	NUM	NEIN	NEIN	1831
verswerk_sv_brutto#lk	Lohnkonto Ergebniswerte / Sozialvers.: Versorgungswerk (SV-Brutto)	7.2	NUM	NEIN	NEIN	1832
wghb_gh_verbleib_abl#lk	Lohnkonto Ergebniswerte / Sozialvers.: Verbleib. Wertguthaben (alte Bundl.)	10.2	NUM	NEIN	NEIN	4296
wghb_gh_verbleib_nbl#lk	Lohnkonto Ergebniswerte / Sozialvers.: Verbleib. Wertguthaben (neue Bundl.)	10.2	NUM	NEIN	NEIN	4296
wghb_svluft_abgegl_av_abl#lk	Lohnkonto Ergebniswerte / Sozialvers.: AV (abgeglichene SV-Luft) (alte Bundesländer)	10.2	NUM	NEIN	NEIN	4296

SSH

LODAS

Fach 4

Beschreibung der Eingabefelder

Feld	Beschreibung	Länge	Typ	MUSS	HIST	DEID
wghb_svluft_abgegl_av_nbl#lk	Lohnkonto Ergebniswerte / Sozialvers.: AV (abgegliche SV-Luft) (neue Bundesländer)	10.2	NUM	NEIN	NEIN	4296
wghb_svluft_abgegl_kv_abl#lk	Lohnkonto Ergebniswerte / Sozialvers.: KV (abgegliche SV-Luft) (alte Bundesländer)	10.2	NUM	NEIN	NEIN	4296
wghb_svluft_abgegl_kv_nbl#lk	Lohnkonto Ergebniswerte / Sozialvers.: KV (abgegliche SV-Luft) (neue Bundesländer)	10.2	NUM	NEIN	NEIN	4296
wghb_svluft_abgegl_pv_abl#lk	Lohnkonto Ergebniswerte / Sozialvers.: PV (abgegliche SV-Luft) (alte Bundesländer)	10.2	NUM	NEIN	NEIN	4296
wghb_svluft_abgegl_pv_nbl#lk	Lohnkonto Ergebniswerte / Sozialvers.: PV (abgegliche SV-Luft) (neue Bundesländer)	10.2	NUM	NEIN	NEIN	4296
wghb_svluft_abgegl_rv_abl#lk	Lohnkonto Ergebniswerte / Sozialvers.: RV (abgegliche SV-Luft) (alte	10.2	NUM	NEIN	NEIN	4296
wghb_svluft_abgegl_rv_nbl#lk	Lohnkonto Ergebniswerte / Sozialvers.: RV (abgegliche SV-Luft) (neue	10.2	NUM	NEIN	NEIN	4296
wghb_svluft_abgegl_vwk_abl#lk	Lohnkonto Ergebniswerte / Sozialvers.: Beitr. Versorg.w. (abgegl. SV-Luft) (aBL)	10.2	NUM	NEIN	NEIN	4296
wghb_svluft_abgegl_vwk_nbl#lk	Lohnkonto Ergebniswerte / Sozialvers.: Beitr. Versorg.w.(abgegl. SV-Luft) (nBL)	10.2	NUM	NEIN	NEIN	4296
wghb_svluft_kumj_av_abl#lk	Lohnkonto Ergebniswerte / Sozialvers.: AV (kum. SV-Luft akt. Jahr) (alte Bundl.)	9.2	NUM	NEIN	NEIN	1834
wghb_svluft_kumj_av_nbl#lk	Lohnkonto Ergebniswerte / Sozialvers.: AV (kum. SV-Luft akt. Jahr) (neue Bundl.)	9.2	NUM	NEIN	NEIN	1834
wghb_svluft_kumj_kv_abl#lk	Lohnkonto Ergebniswerte / Sozialvers.: KV (kum. SV-Luft akt. Jahr) (alte Bundl.)	9.2	NUM	NEIN	NEIN	1834
wghb_svluft_kumj_kv_nbl#lk	Lohnkonto Ergebniswerte / Sozialvers.: KV (kum. SV-Luft akt. Jahr) (neue Bundl.)	9.2	NUM	NEIN	NEIN	1834
wghb_svluft_kumj_pv_abl#lk	Lohnkonto Ergebniswerte / Sozialvers.: PV (kum. SV-Luft akt. Jahr) (alte Bundl.)	9.2	NUM	NEIN	NEIN	1834
wghb_svluft_kumj_pv_nbl#lk	Lohnkonto Ergebniswerte / Sozialvers.: PV (kum. SV-Luft akt. Jahr) (neue Bundl.)	9.2	NUM	NEIN	NEIN	1834
wghb_svluft_kumj_rv_abl#lk	Lohnkonto Ergebniswerte / Sozialvers.: RV (kum. SV-Luft akt. Jahr) (alte Bundl.)	9.2	NUM	NEIN	NEIN	1834

SSH

LODAS

Beschreibung der Eingabefelder

Fach 4

Feld	Beschreibung	Länge	Typ	MUSS	HIST	DEID
wghb_svluft_kumj_rv_nbl#lk	Lohnkonto Ergebniswerte / Sozialvers.: RV (kum. SV-Luft akt. Jahr) (neue Bundl.)	9.2	NUM	NEIN	NEIN	1834
wghb_svluft_kumj_vwk_abl#lk	Lohnkonto Ergebniswerte / Sozialvers.: Beitr. Vers.w. (k. SV-Luft akt. J.) (aBL)	9.2	NUM	NEIN	NEIN	1834
wghb_svluft_kumj_vwk_nbl#lk	Lohnkonto Ergebniswerte / Sozialvers.: Beitr. Vers.w. (k. SV-Luft akt. J.) (nBL)	9.2	NUM	NEIN	NEIN	1834
wghstoe_ausgez_abl#lk	Lohnkonto Ergebniswerte / Sozialvers.: Ausgezahltes Wertguthaben (alte Bundl.)	10.2	NUM	NEIN	NEIN	4296
wghstoe_ausgez_nbl#lk	Lohnkonto Ergebniswerte / Sozialvers.: Ausgezahltes Wertguthaben (neue Bundl.)	10.2	NUM	NEIN	NEIN	4296
wghstoe_beitr_ag_av_abl#lk	Lohnkonto Ergebniswerte / Sozialvers.: AV (AG-Beiträge) (alte Bundl.)	8.2	NUM	NEIN	NEIN	1833
wghstoe_beitr_ag_av_nbl#lk	Lohnkonto Ergebniswerte / Sozialvers.: AV (AG-Beiträge) (neue Bundl.)	8.2	NUM	NEIN	NEIN	1833
wghstoe_beitr_ag_kv_abl#lk	Lohnkonto Ergebniswerte / Sozialvers.: KV (AG-Beiträge) (alte Bundl.)	8.2	NUM	NEIN	NEIN	1833
wghstoe_beitr_ag_kv_nbl#lk	Lohnkonto Ergebniswerte / Sozialvers.: KV (AG-Beiträge) (neue Bundl.)	8.2	NUM	NEIN	NEIN	1833
wghstoe_beitr_ag_pv_abl#lk	Lohnkonto Ergebniswerte / Sozialvers.: PV (AG-Beiträge) (alte Bundl.)	8.2	NUM	NEIN	NEIN	1833
wghstoe_beitr_ag_pv_nbl#lk	Lohnkonto Ergebniswerte / Sozialvers.: PV (AG-Beiträge) (neue Bundl.)	8.2	NUM	NEIN	NEIN	1833
wghstoe_beitr_ag_rv_abl#lk	Lohnkonto Ergebniswerte / Sozialvers.:RV (AG-Beiträge) (alte Bundl.)	8.2	NUM	NEIN	NEIN	1833
wghstoe_beitr_ag_rv_nbl#lk	Lohnkonto Ergebniswerte / Sozialvers.: RV (AG-Beiträge) (neue Bundl.)	8.2	NUM	NEIN	NEIN	1833
wghstoe_beitr_ag_vwk_abl#lk	Lohnkonto Ergebniswerte / Sozialvers.: Beitr. Versorg.w. (AG-Beiträge) (alte BL)	8.2	NUM	NEIN	NEIN	1833
wghstoe_beitr_ag_vwk_nbl#lk	Lohnkonto Ergebniswerte / Sozialvers.: Beitr. Versorg.w. (AG-Beiträge) (neue BL)	8.2	NUM	NEIN	NEIN	1833
wghstoe_beitr_an_av_abl#lk	Lohnkonto Ergebniswerte / Sozialvers.: AV (AN-Beiträge) (alte Bundl.)	8.2	NUM	NEIN	NEIN	1833

SSH

LODAS

Fach 4

Beschreibung der Eingabefelder

Feld	Beschreibung	Länge	Typ	MUSS	HIST	DEID
wghstoe_beitr_an_av_nbl#lk	Lohnkonto Ergebniswerte / Sozialvers.: AV (AN-Beiträge) (neue Bundl.)	8.2	NUM	NEIN	NEIN	1833
wghstoe_beitr_an_kv_abl#lk	Lohnkonto Ergebniswerte / Sozialvers.: KV (AN-Beiträge) (alte Bundl.)	8.2	NUM	NEIN	NEIN	1833
wghstoe_beitr_an_kv_nbl#lk	Lohnkonto Ergebniswerte / Sozialvers.: KV (AN-Beiträge) (neue Bundl.)	8.2	NUM	NEIN	NEIN	1833
wghstoe_beitr_an_pv_abl#lk	Lohnkonto Ergebniswerte / Sozialvers.: PV (AN-Beiträge) (alte Bundl.)	8.2	NUM	NEIN	NEIN	1833
wghstoe_beitr_an_pv_nbl#lk	Lohnkonto Ergebniswerte / Sozialvers.: PV (AN-Beiträge) (neue Bundl.)	8.2	NUM	NEIN	NEIN	1833
wghstoe_beitr_an_rv_abl#lk	Lohnkonto Ergebniswerte / Sozialvers.: RV (AN-Beiträge) (alte Bundl.)	8.2	NUM	NEIN	NEIN	1833
wghstoe_beitr_an_rv_nbl#lk	Lohnkonto Ergebniswerte / Sozialvers.: RV (AN-Beiträge) (neue Bundl.)	8.2	NUM	NEIN	NEIN	1833
wghstoe_beitr_an_vwk_abl#lk	Lohnkonto Ergebniswerte / Sozialvers.: Beitr. Versorg.w. (AN-Beiträge) (alte BL)	8.2	NUM	NEIN	NEIN	1833
wghstoe_beitr_an_vwk_nbl#lk	Lohnkonto Ergebniswerte / Sozialvers.: Beitr. Versorg.w. (AN-Beiträge) (neue BL)	8.2	NUM	NEIN	NEIN	1833
wghstoe_pflicht_av_abl#lk	Lohnkonto Ergebniswerte / Sozialvers.: AV (Beitragspflichtige Teile) (alte BL)	9.2	NUM	NEIN	NEIN	1834
wghstoe_pflicht_av_nbl#lk	Lohnkonto Ergebniswerte / Sozialvers.: AV (Beitragspflichtige Teile) (neue BL)	9.2	NUM	NEIN	NEIN	1834
wghstoe_pflicht_kv_abl#lk	Lohnkonto Ergebniswerte / Sozialvers.: KV (Beitragspflichtige Teile) (alte BL)	9.2	NUM	NEIN	NEIN	1834
wghstoe_pflicht_kv_nbl#lk	Lohnkonto Ergebniswerte / Sozialvers.: KV (Beitragspflichtige Teile) (neue BL)	9.2	NUM	NEIN	NEIN	1834
wghstoe_pflicht_pv_abl#lk	Lohnkonto Ergebniswerte / Sozialvers.: PV (Beitragspflichtige Teile) (alte BL)	9.2	NUM	NEIN	NEIN	1834
wghstoe_pflicht_pv_nbl#lk	Lohnkonto Ergebniswerte / Sozialvers.: PV (Beitragspflichtige Teile) (neue BL)	9.2	NUM	NEIN	NEIN	1834
wghstoe_pflicht_rv_abl#lk	Lohnkonto Ergebniswerte / Sozialvers.: RV (Beitragspflichtige Teile) (alte BL)	9.2	NUM	NEIN	NEIN	1834

SSH

LODAS

Beschreibung der Eingabefelder

Fach 4

Feld	Beschreibung	Länge	Typ	MUSS	HIST	DEID
wghstoe_pflcht_rv_nbl#lk	Lohnkonto Ergebniswerte / Sozialvers.: RV (Beitragspflichtige Teile) (neue BL)	9.2	NUM	NEIN	NEIN	1834
wghstoe_pflcht_vwk_abl#lk	Lohnkonto Ergebniswerte / Sozialvers.: Beitr. Versorg.w. (Beitr.pfl. T.) (aBL)	9.2	NUM	NEIN	NEIN	1834
wghstoe_pflcht_vwk_nbl#lk	Lohnkonto Ergebniswerte / Sozialvers.: Beitr. Versorg.w. (Beitr.pfl. T.) (nBL)	9.2	NUM	NEIN	NEIN	1834
wghstoe_svluft_vbj_av_abl#lk	Lohnkonto Ergebniswerte / Sozialvers.: AV (verbr. SV-Luft akt. Jahr) (alte BL)	9.2	NUM	NEIN	NEIN	1834
wghstoe_svluft_vbj_av_nbl#lk	Lohnkonto Ergebniswerte / Sozialvers.: AV (verbr. SV-Luft akt. Jahr) (neue BL)	9.2	NUM	NEIN	NEIN	1834
wghstoe_svluft_vbj_kv_abl#lk	Lohnkonto Ergebniswerte / Sozialvers.: KV (verbr. SV-Luft akt. Jahr) (alte BL)	9.2	NUM	NEIN	NEIN	1834
wghstoe_svluft_vbj_kv_nbl#lk	Lohnkonto Ergebniswerte / Sozialvers.: KV (verbr. SV-Luft akt. Jahr) (neue BL)	9.2	NUM	NEIN	NEIN	1834
wghstoe_svluft_vbj_pv_abl#lk	Lohnkonto Ergebniswerte / Sozialvers.: PV (verbr. SV-Luft akt. Jahr) (alte BL)	9.2	NUM	NEIN	NEIN	1834
wghstoe_svluft_vbj_pv_nbl#lk	Lohnkonto Ergebniswerte / Sozialvers.: PV (verbr. SV-Luft akt. Jahr) (neue BL)	9.2	NUM	NEIN	NEIN	1834
wghstoe_svluft_vbj_rv_abl#lk	Lohnkonto Ergebniswerte / Sozialvers.: RV (verbr. SV-Luft akt. Jahr) (alte BL)	9.2	NUM	NEIN	NEIN	1834
wghstoe_svluft_vbj_rv_nbl#lk	Lohnkonto Ergebniswerte / Sozialvers.: RV (verbr. SV-Luft akt. Jahr) (neue BL)	9.2	NUM	NEIN	NEIN	1834
wghstoe_svluft_vbj_vwk_abl#lk	Lohnkonto Ergebniswerte / Sozialvers.: Beitr. Vers.w. (v. SV-Luft akt. J.) (aBL)	9.2	NUM	NEIN	NEIN	1834
wghstoe_svluft_vbj_vwk_nbl#lk	Lohnkonto Ergebniswerte / Sozialvers.: Beitr. Vers.w. (v. SV-Luft akt. J.) (nBL)	9.2	NUM	NEIN	NEIN	1834

2.62 Tabelle: u_lod_psd_lk_statistik

Feld	Beschreibung	Länge	Typ	MUSS	HIST	DEID
anwesenheits_std#lk	Lohnkonto Ergebniswerte / Statistik: Anwesenheit (Stunden)	6.2	NUM	NEIN	NEIN	1831
anwesenheitstage#lk	Lohnkonto Ergebniswerte / Statistik: Anwesenheit (Tage)	4.1	NUM	NEIN	NEIN	4233
bezahlte_std#lk	Lohnkonto Ergebniswerte /	6.2	NUM	NEIN	NEIN	1268

SSH

LODAS

Fach 4

Beschreibung der Eingabefelder

Feld	Beschreibung	Länge	Typ	MUSS	HIST	DEID
fehl_std#lk	Statistik: Bezahlte Stunden Lohnkonto Ergebniswerte / Statistik: Fehlzeit (Stunden)	6.2	NUM	NEIN	NEIN	1268
fehltage#lk	Lohnkonto Ergebniswerte / Statistik: Fehlzeit (Tage)	4.1	NUM	NEIN	NEIN	4233
freistell_feiertags_std#lk	Lohnkonto Ergebniswerte / Statistik: Freistellungs- /Feiertagsstunden (Stunden)	6.2	NUM	NEIN	NEIN	1268
krank_std#lk	Lohnkonto Ergebniswerte / Statistik: Krankheit (Stunden)	6.2	NUM	NEIN	NEIN	1831
krank_tage#lk	Lohnkonto Ergebniswerte / Statistik: Krankheit (Tage)	4.1	NUM	NEIN	NEIN	4233
pnr#psd	Personal Nummer	5	NUM	JA	NEIN	479
ueber_std#lk	Lohnkonto Ergebniswerte / Statistik: Überstunden	6.2	NUM	NEIN	NEIN	1268
url_std#lk	Lohnkonto Ergebniswerte / Statistik: Urlaub (Stunden)	6.2	NUM	NEIN	NEIN	1831
url_tage_abger#lk	Lohnkonto Ergebniswerte / Statistik: Urlaub (Tage)	4.1	NUM	NEIN	NEIN	4233
zeitlohn_std#lk	Lohnkonto Ergebniswerte / Statistik: Zeitlohnstunden	6.2	NUM	NEIN	NEIN	1268

2.63 Tabelle: u_lod_psd_lk_steuer

Feld	Beschreibung	Länge	Typ	MUSS	HIST	DEID
arbeitslohn_2proz_gfb#lk	Lohnkonto Ergebniswerte/Steuer: Arbeitslohn 2% pauschal verst. geringf. Besch.-	7.2	NUM	NEIN	NEIN	1832
ausgezahltes_kig#lk	Lohnkonto Ergebniswerte / Steuer: Ausgezahltes Kindergeld	7.2	NUM	NEIN	NEIN	1832
bez_ate#lk	Lohnkonto Ergebniswerte / Steuer: Bezüge nach Auslandstätigkeitserlaß	7.2	NUM	NEIN	NEIN	1832
bez_dba#lk	Lohnkonto Ergebniswerte / Steuer: Bezüge nach DBA	9.2	NUM	NEIN	NEIN	1834
bez_pausch_verst#lk	Lohnkonto Ergebniswerte / Steuer: Pauschal versteuerte Bezüge	7.2	NUM	NEIN	NEIN	1832
bez_pausch_verst_fahrt_1#lk	Lohnkonto Ergebniswerte / Steuer: Pauschal versteuerte Fahrtkosten	7.2	NUM	NEIN	NEIN	1832
bseuchg_entschaedigung#lk	Lohnkonto Ergebniswerte / Steuer: Verd.ausf. Bundesseuchenges.	7.2	NUM	NEIN	NEIN	1832
dopp_hhfuehrg#lk	Lohnkonto Ergebniswerte / Steuer: Doppelte Haushaltsführung	7.2	NUM	NEIN	NEIN	1832
epp_betrag#lk	Lohnkonto Ergebniswerte / Steuer: Energiepreispauschale	5.2	NUM	NEIN	NEIN	1830
fahrt_st_sv_frei#lk	Lohnkonto Ergebniswerte / Steuer: Fahrtkosten	7.2	NUM	NEIN	NEIN	1832
fahrtk_ausw_taetigk#lk	Lohnkonto Ergebniswerte / Steuer: Fahrtkosten Auswärtstätigkeit	7.2	NUM	NEIN	NEIN	1832

SSH

LODAS

Beschreibung der Eingabefelder

Fach 4

Feld	Beschreibung	Länge	Typ	MUSS	HIST	DEID
freibetrag_dba_tuerkei#lk	Lohnkonto Ergebniswerte / Steuer: Freibetrag DBA Türkei	11.2	NUM	NEIN	NEIN	4310
grossbuchstabe_m_kz#lk	Lohnkonto Ergebniswerte / Steuer: Bereitstellung einer Mahlzeit - Großbuchstabe M	1	NUM	NEIN	NEIN	440
grossbuchstabe_s#lk	Lohnkonto Ergebniswerte / Steuer: Großbuchstabe S	1	NUM	NEIN	NEIN	440
kapitalausz_gezahlt#lk	Lohnkonto Ergebniswerte / Steuer: Kapitalauszahlung (mehrjährig)	9.2	NUM	NEIN	NEIN	1834
kindergartenzuschuss#lk	Lohnkonto Ergebniswerte / Steuer: Kindergartenzuschuss	8.2	NUM	NEIN	NEIN	4531
kist_abfind_vortrag#lk	Lohnkonto Ergebniswerte / Steuer: Kirchensteuer (Abfindungen)	8.2	NUM	NEIN	NEIN	1833
kist_jhrl#lk	Lohnkonto Ergebniswerte / Steuer: Kirchensteuer (jährlich)	8.2	NUM	NEIN	NEIN	1833
kist_mehrjhr#lk	Lohnkonto Ergebniswerte / Steuer: Kirchensteuer (mehrjährig)	8.2	NUM	NEIN	NEIN	1833
kist_mtl#lk	Lohnkonto Ergebniswerte / Steuer: Kirchensteuer (laufend)	8.2	NUM	NEIN	NEIN	1833
kist_pausch#lk	Lohnkonto Ergebniswerte / Steuer: Pauschale Kirchensteuer	6.2	NUM	NEIN	NEIN	1831
kv_pv_priv_lfd_lstb#lk	Lohnkonto Ergebniswerte / Steuer: Beitr. zur priv. KV/PV bei lfd. u. sonst. Bez.	9.2	NUM	NEIN	NEIN	4489
lst_abfind_vortrag#lk	Lohnkonto Ergebniswerte / Steuer: Lohnsteuer (Abfindungen)	8.2	NUM	NEIN	NEIN	1833
lst_jhrl#lk	Lohnkonto Ergebniswerte / Steuer: Lohnsteuer (jährlich)	8.2	NUM	NEIN	NEIN	1833
lst_mehrjhr#lk	Lohnkonto Ergebniswerte / Steuer: Lohnsteuer (mehrjährig)	8.2	NUM	NEIN	NEIN	1833
lst_mtl#lk	Lohnkonto Ergebniswerte / Steuer: Lohnsteuer (laufend)	8.2	NUM	NEIN	NEIN	1833
lst_pausch#lk	Lohnkonto Ergebniswerte / Steuer: Pauschale Lohnsteuer	7.2	NUM	NEIN	NEIN	1832
muttersch_zuschuss#lk	Lohnkonto Ergebniswerte / Steuer: Zuschuss Mutterschutzgesetz	7.2	NUM	NEIN	NEIN	1832
pausch_verst_fahrtkost_begr#lk	Lohnkonto Ergebniswerte / Steuer: Pauschal verst. Fahrtkosten mit Höchstbetrag	7.2	NUM	NEIN	NEIN	1829
pauschst_2proz_gfb#lk	Lohnkonto Ergebniswerte / Steuer: Pauschst. 2% gerigf. Beschäftigte	6.2	NUM	NEIN	NEIN	1831
pnr#psd	Personal Nummer	5	NUM	JA	NEIN	479
solz#lk	Lohnkonto Ergebniswerte / Steuer: Solidaritätszuschlag (laufend)	8.2	NUM	NEIN	NEIN	1833
solz_aus_abfind#lk	Lohnkonto Ergebniswerte / Steuer: Solidaritätszuschlag (Abfindungen)	8.2	NUM	NEIN	NEIN	1833
solz_jhrl#lk	Lohnkonto Ergebniswerte / Steuer: Solidaritätszuschlag (jährlich)	8.2	NUM	NEIN	NEIN	1833

SSH

LODAS

Fach 4

Beschreibung der Eingabefelder

Feld	Beschreibung	Länge	Typ	MUSS	HIST	DEID
solz_mehrjhr#lk	Lohnkonto Ergebniswerte / Steuer: Solidaritätszuschlag (mehrjährig)	8.2	NUM	NEIN	NEIN	1833
solz_pausch_lst#lk	Lohnkonto Ergebniswerte / Steuer: SolZ aus pauschaler LSt	8.2	NUM	NEIN	NEIN	1833
st_brutto_abfind_vortrag#lk	Lohnkonto Ergebniswerte / Steuer: Steuer-Brutto (Abfindungen)	8.2	NUM	NEIN	NEIN	1833
st_brutto_jhrl#lk	Lohnkonto Ergebniswerte / Steuer: Steuer-Brutto (jährlich)	8.2	NUM	NEIN	NEIN	1833
st_brutto_mehrjhr#lk	Lohnkonto Ergebniswerte / Steuer: Steuer-Brutto (mehrjährig)	8.2	NUM	NEIN	NEIN	1833
st_brutto_mtl#lk	Lohnkonto Ergebniswerte / Steuer: Steuer-Brutto (laufend)	8.2	NUM	NEIN	NEIN	1833
st_frei_bez#lk	Lohnkonto Ergebniswerte / Steuer: Steuerfreie Bezüge	9.2	NUM	NEIN	NEIN	1834
sterbegeld_gezahlt#lk	Lohnkonto Ergebniswerte / Steuer: Sterbegeld (jährlich)	9.2	NUM	NEIN	NEIN	1834
unterbr_anzahl#lk	Lohnkonto Ergebniswerte / Steuer: Anzahl Unterbrechungen	1	NUM	NEIN	NEIN	1787
verpflg_zuschuss_st_sv_frei#lk	Lohnkonto Ergebniswerte / Steuer: Verpflegungszuschuß	7.2	NUM	NEIN	NEIN	1832
versbez_jhrl#lk	Lohnkonto Ergebniswerte / Steuer: Versorgungsbezug 1 (jährlich)	8.2	NUM	NEIN	NEIN	1833
versbez_jhrl2#lk	Lohnkonto Ergebniswerte / Steuer: Versorgungsbezug 2 (jährlich)	8.2	NUM	NEIN	NEIN	1833
versbez_jhrl3#lk	Lohnkonto Ergebniswerte / Steuer: Versorgungsbezug 3 (jährlich)	8.2	NUM	NEIN	NEIN	1833
versbez_mehrjhrl#lk	Lohnkonto Ergebniswerte / Steuer: Versorgungsbezug 1 (mehrjährig)	9.2	NUM	NEIN	NEIN	1834
versbez_mtl#lk	Lohnkonto Ergebniswerte / Steuer: Versorgungsbezug 1 (laufend)	8.2	NUM	NEIN	NEIN	1833
versbez_mtl2#lk	Lohnkonto Ergebniswerte / Steuer: Versorgungsbezug 2 (laufend)	8.2	NUM	NEIN	NEIN	1833
versbez_mtl3#lk	Lohnkonto Ergebniswerte / Steuer: Versorgungsbezug 3 (laufend)	8.2	NUM	NEIN	NEIN	1833
zuxsi_ges#lk	Lohnkonto Ergebniswerte / Steuer: Zukunftssicherung AG-Anteil	6.2	NUM	NEIN	NEIN	1831

2.64 Tabelle: u_lod_psd_lk_sv_frw_sv_werte

Feld	Beschreibung	Länge	Typ	MUSS	HIST	DEID
feitgentg_kug_fr_kv_fikbr#lk	Lohnkonto Ergebniswerte / Sozialvers.: Fikt. Brutti Feiertagsent. Kug (frw. KV)	8.2	NUM	NEIN	NEIN	4531
feitgentg_kug_fr_pv_fikbr#lk	Lohnkonto Ergebniswerte / Sozialvers.: Fikt. Brutti Feiertagsent. Kug (frw. PV)	8.2	NUM	NEIN	NEIN	4531
fikbr_gb_jhrlentg_fr_kv#lk	Lohnkonto Ergebniswerte / Sozialvers.: Fikt. Brutti f.	8.2	NUM	NEIN	NEIN	4531

SSH

LODAS

Beschreibung der Eingabefelder

Fach 4

Feld	Beschreibung	Länge	Typ	MUSS	HIST	DEID
	Gesamtbeitr. (frw. KV)					
fikbr_gb_jhrlentg_fr_pv#lk	Lohnkonto Ergebniswerte / Sozialvers.: Fikt. Brutti f. Gesamtbeitr. (frw. PV)	8.2	NUM	NEIN	NEIN	4531
fiktentg_kug_fr_kv_agzu#lk	Lohnkonto Ergebniswerte / Sozialvers.: AG-Zuschuss fiktiv. Entgelt Kug (frw. KV)	7.2	NUM	NEIN	NEIN	1829
fiktentg_kug_fr_kv_fikbr#lk	Lohnkonto Ergebniswerte / Sozialvers.: Fikt. Brutti fiktiv. Entg. Kug (frw. KV)	8.2	NUM	NEIN	NEIN	4531
fiktentg_kug_fr_pv_agzu#lk	Lohnkonto Ergebniswerte / Sozialvers.: AG-Zuschuss fiktiv. Entgelt Kug (frw. PV)	6.2	NUM	NEIN	NEIN	1811
fiktentg_kug_fr_pv_fikbr#lk	Lohnkonto Ergebniswerte / Sozialvers.: Fikt. Brutti fiktiv. Entg. Kug (frw. PV)	8.2	NUM	NEIN	NEIN	4531
gb_fr_kv_entg_ber#lk	Lohnkonto Ergebniswerte / Sozialvers.: Gesamtbeitr. aus Entg. berech. (frw. KV)	1	NUM	NEIN	NEIN	440
gb_fr_pv_entg_ber#lk	Lohnkonto Ergebniswerte / Sozialvers.: Gesamtbeitr. aus Entg. berech. (frw. PV)	1	NUM	NEIN	NEIN	440
jhrl_entg_fr_kv_fikbr#lk	Lohnkonto Ergebniswerte / Sozialvers.: Fikt. Brutti jährlich. Entgelt (frw. KV)	8.2	NUM	NEIN	NEIN	4531
jhrl_entg_fr_pv_fikbr#lk	Lohnkonto Ergebniswerte / Sozialvers.: Fikt. Brutti jährlich. Entgelt (frw. PV)	8.2	NUM	NEIN	NEIN	4531
kv_frw_ag_anteil#lk	Lohnkonto Ergebniswerte / Sozialvers.: AG-Zuschuss (frw. KV)	7.2	NUM	NEIN	NEIN	1832
kv_frw_ges_beitrag#lk	Lohnkonto Ergebniswerte / Sozialvers.: Gesamtbetrag (frw. KV)	7.2	NUM	NEIN	NEIN	1832
lfd_entg_fr_kv_fikbr#lk	Lohnkonto Ergebniswerte / Sozialvers.: Fikt. Brutti lfd. Entgelt (frw. KV)	8.2	NUM	NEIN	NEIN	4531
lfd_entg_fr_pv_fikbr#lk	Lohnkonto Ergebniswerte / Sozialvers.: Fikt. Brutti lfd. Entgelt (frw. PV)	8.2	NUM	NEIN	NEIN	4531
pnr#psd	Personal Nummer	5	NUM	JA	NEIN	479
pv_frw_ag_anteil#lk	Lohnkonto Ergebniswerte / Sozialvers.: AG-Zuschuss (frw. PV)	6.2	NUM	NEIN	NEIN	1831
pv_frw_ges_beitrag#lk	Lohnkonto Ergebniswerte / Sozialvers.: Gesamtbetrag (frw. PV)	6.2	NUM	NEIN	NEIN	1831
zusch_fr_kv_entg_ber#lk	Lohnkonto Ergebniswerte / Sozialvers.: Zusch. aus Entg. berech. (frw. KV)	1	NUM	NEIN	NEIN	440
zusch_fr_pv_entg_ber#lk	Lohnkonto Ergebniswerte / Sozialvers.:	1	NUM	NEIN	NEIN	440

SSH

LODAS

Fach 4

Beschreibung der Eingabefelder

Feld	Beschreibung	Länge	Typ	MUSS	HIST	DEID
2.65 Tabelle: u_lod_psd_lk_sv_priv_sv_werte						
Feld	Beschreibung	Länge	Typ	MUSS	HIST	DEID
ag_zusch_pr_kv#lk	Lohnkonto Ergebniswerte / Sozialvers.: AG-Zuschuss (priv. KV)	7.2	NUM	NEIN	NEIN	1829
ag_zusch_pr_pv#lk	Lohnkonto Ergebniswerte / Sozialvers.: AG-Zuschuss (priv. PV)	7.2	NUM	NEIN	NEIN	1829
feitgentg_kug_pr_kv_ag#lk	Lohnkonto Ergebniswerte / Sozialvers.: AG-Zuschuss Feiertagsentg. Kug (priv. KV)	7.2	NUM	NEIN	NEIN	1829
feitgentg_kug_pr_kv_fikbr#lk	Lohnkonto Ergebniswerte / Sozialvers.: Fikt. Brutti Feiertagsentg. Kug (priv. KV)	8.2	NUM	NEIN	NEIN	4531
feitgentg_kug_pr_pv_ag#lk	Lohnkonto Ergebniswerte / Sozialvers.: AG-Zuschuss Feiertagsentg. Kug (priv. PV)	7.2	NUM	NEIN	NEIN	1829
feitgentg_kug_pr_pv_fikbr#lk	Lohnkonto Ergebniswerte / Sozialvers.: Fikt. Brutti Feiertagsentg. Kug (priv. PV)	8.2	NUM	NEIN	NEIN	4531
fikentg_kug_pr_kv#lk	Lohnkonto Ergebniswerte / Sozialvers.: AG-Zuschuss fiktiv. Entg. Kug (priv. KV)	7.2	NUM	NEIN	NEIN	1829
fikentg_kug_pr_kv_fikbr#lk	Lohnkonto Ergebniswerte / Sozialvers.: Fikt. Brutti fiktiv. Entg. Kug (priv. KV)	8.2	NUM	NEIN	NEIN	4531
fikentg_kug_pr_pv#lk	Lohnkonto Ergebniswerte / Sozialvers.: AG-Zuschuss fiktiv. Entg. Kug (priv. PV)	7.2	NUM	NEIN	NEIN	1829
fikentg_kug_pr_pv_fikbr#lk	Lohnkonto Ergebniswerte / Sozialvers.: Fikt. Brutti fiktiv. Entg. Kug (priv. PV)	8.2	NUM	NEIN	NEIN	4531
fiktentg_kug_pr_kv_ag#lk	Lohnkonto Ergebniswerte / Sozialvers.: AG-Zusch. fikt. Entg. Kug halb (priv. KV)	7.2	NUM	NEIN	NEIN	1829
fiktentg_kug_pr_pv_ag#lk	Lohnkonto Ergebniswerte / Sozialvers.: AG-Zusch. fikt. Entg. Kug halb (priv. PV)	7.2	NUM	NEIN	NEIN	1829
ges_betrag_pr_kv#lk	Lohnkonto Ergebniswerte / Sozialvers.: Gesamtbetrag (priv. KV)	7.2	NUM	NEIN	NEIN	1829
ges_betrag_pr_pv#lk	Lohnkonto Ergebniswerte / Sozialvers.: Gesamtbetrag (priv. PV)	7.2	NUM	NEIN	NEIN	1829
jhrl_ent_pr_pv_ag#lk	Lohnkonto Ergebniswerte / Sozialvers.: AG-Zuschuss jhrl. Entgelt (priv. PV)	7.2	NUM	NEIN	NEIN	1829

SSH

LODAS

Beschreibung der Eingabefelder

Fach 4

Feld	Beschreibung	Länge	Typ	MUSS	HIST	DEID
jhrl_entg_pr_kv_ag#lk	Lohnkonto Ergebniswerte / Sozialvers.: AG-Zuschuss jhrl. Entgelt (priv. KV)	7.2	NUM	NEIN	NEIN	1829
jhrl_entg_pr_kv_fikbr#lk	Lohnkonto Ergebniswerte / Sozialvers.: Fikt. Brutti jhrl. Entg. Kug (priv. KV)	8.2	NUM	NEIN	NEIN	4531
jhrl_entg_pr_pv_fikbr#lk	Lohnkonto Ergebniswerte / Sozialvers.: Fikt. Brutti jhrl. Entg. Kug (priv. PV)	8.2	NUM	NEIN	NEIN	4531
lfd_entg_pr_kv_fikbr#lk	Lohnkonto Ergebniswerte / Sozialvers.: Fikt. Brutti lfd. Entgelt (priv. KV)	8.2	NUM	NEIN	NEIN	4531
lfd_entg_pr_pv_fikbr#lk	Lohnkonto Ergebniswerte / Sozialvers.: Fikt. Brutti lfd. Entgelt (priv. PV)	8.2	NUM	NEIN	NEIN	4531
lfd_entgelt_pr_kv_ag#lk	Lohnkonto Ergebniswerte / Sozialvers.: AG-Zuschuss aus lfd. Entgelt (priv. KV)	7.2	NUM	NEIN	NEIN	1829
lfd_entgelt_pr_pv_ag#lk	Lohnkonto Ergebniswerte / Sozialvers.: AG-Zuschuss aus lfd. Entgelt (priv. PV)	7.2	NUM	NEIN	NEIN	1829
max_ag_zu_bbg_ges_pr_kv#lk	Lohnkonto Ergebniswerte / Sozialvers.: AG-Zusch. aus BBG Gesamtbeitr. (priv. KV)	7.2	NUM	NEIN	NEIN	1829
max_ag_zu_bbg_ges_pr_pv#lk	Lohnkonto Ergebniswerte / Sozialvers.: AG-Zusch. aus BBG Gesamtbeitr. (priv. PV)	7.2	NUM	NEIN	NEIN	1829
mon_btrantl_kv_schutz#lk	Lohnkonto Ergebniswerte / Sozialvers.: Monatlicher Beitragsanteil (KV)	6.2	NUM	NEIN	NEIN	1811
pnr#psd	Personal Nummer	5	NUM	JA	NEIN	479
zusch_pr_kv_entg_ber#lk	Lohnkonto Ergebniswerte / Sozialvers.: Zusch. aus Entg. berech. (priv. KV)	1	NUM	NEIN	NEIN	440
zusch_pr_pv_entg_ber#lk	Lohnkonto Ergebniswerte / Sozialvers.: Zusch. aus Entg. berech. (priv. PV)	1	NUM	NEIN	NEIN	440

2.66 Tabelle: u_lod_psd_lohn_darlehen

Feld	Beschreibung	Länge	Typ	MUSS	HIST	DEID
abrechnung_beginn#psd	Entlohnung / Darlehen: Datum Abrechnung Beginn	6	DATE	NEIN	JA	398
abrechnung_ende#psd	Entlohnung / Darlehen: Datum Abrechnung Ende	6	DATE	NEIN	JA	398

SSH

LODAS

Fach 4

Beschreibung der Eingabefelder

Feld	Beschreibung	Länge	Typ	MUSS	HIST	DEID
abw_zins_ber_geldw_vort#psd	Entlohnung / Darlehen: Abweichender Zinssatz Berechnung des geldwerten Vorteils	5.2	NUM	NEIN	JA	1830
auszahlungsbetrag#psd	Entlohnung / Darlehen: Auszahlungsbetrag	11.2	NUM	NEIN	JA	4310
aut_ueberw_geldw_vort#psd	Entlohnung / Darlehen: Automat. Überwach. d. geldwerten Vorteils	1	NUM	NEIN	JA	440
kto_nr_tilgung#psd	Entlohnung / Darlehen: Kontonummer Tilgung	8	AN	NEIN	JA	4278
kto_nr_zinsen#psd	Entlohnung / Darlehen: Kontonummer Zinsen	8	AN	NEIN	JA	4278
nennbetrag#psd	Entlohnung / Darlehen: Nennbetrag	11.2	NUM	NEIN	JA	4310
netto_abzug#psd	Entlohnung / Darlehen: Netto- Abzugsnummer	4	NUM	NEIN	JA	4502
pnr#psd	Personal Nummer	5	NUM	JA	JA	479
rate_incl_zinsen#psd	Entlohnung / Darlehen: Rate inclusive Zinsen	1	NUM	NEIN	JA	440
ratenzahlung_betr#psd	Entlohnung / Darlehen: Ratenzahlung Betrag	11.2	NUM	NEIN	JA	4310
sondertilgung_betr#psd	Entlohnung / Darlehen: Sondertilgung Betrag	11.2	NUM	NEIN	JA*	4310
vertrag_nr#psd	Entlohnung / Darlehen: Vertrag- Nummer	4	NUM	JA	JA	4499
vertragsabschluss#psd	Entlohnung / Darlehen: Vertragsabschluss (TT.MM.JJJJ)	8	DATE	NEIN	JA	12
zinsbetrag#psd	Entlohnung / Darlehen: Zinsbetrag	11.2	NUM	NEIN	JA	4310
zinssatz#psd	Entlohnung / Darlehen: Zinssatz	5.2	NUM	NEIN	JA	1830

2.67 Tabelle: u_lod_psd_lohn_gehalt_bezeuge

Feld	Beschreibung	Länge	Typ	MUSS	HIST	DEID
autom_abzrechn_vorsch#psd	Entlohnung / Festbezüge: Automatischer Vorschuss	7.2	NUM	NEIN	JA	1832
fiktives_brutto_bea#psd	Entlohnung / Festbezüge: Fiktives Brutto-Arbeitsentg. für elektr. Arbeitsbesch.	11.2	NUM	NEIN	JA	4310
la_lohnver_proz_satz#psd	Entlohnung / Festbezüge: Persönliche Lohnveränderung	5.2	NUM	NEIN	JA	4232
lfd_brutto_vereinbart#psd	Entlohnung / Festbezüge: Lfd. Brutto vereinbart	8.2	NUM	NEIN	JA	1833
pers_zuschlag#psd	Entlohnung / Festbezüge: Persönlicher Zuschlag	4.2	NUM	NEIN	JA	907
pnr#psd	Personal Nummer	5	NUM	JA	JA	479
std_lohn_1#psd	Entlohnung / Festbezüge: Stundenlohn 1	4.2	NUM	NEIN	JA	1683

Beschreibung der Eingabefelder

Fach 4

Feld	Beschreibung	Länge	Typ	MUSS	HIST	DEID
std_lohn_2#psd	Entlohnung / Festbezüge: Stundenlohn 2	4.2	NUM	NEIN	JA	1683
std_lohn_3#psd	Entlohnung / Festbezüge: Stundenlohn 3	4.2	NUM	NEIN	JA	1683

2.68 Tabelle: u_lod_psd_lohntabelle

Feld	Beschreibung	Länge	Typ	MUSS	HIST	DEID
gueltig_ab_mmjj#plgt	Entlohnung / Lohntabellen: Gültig ab	6	DATE	NEIN	JA	398
hoehergruppierung_monate#plgt	Entlohnung / Lohntabellen: Höherstufungsmodus	2	NUM	NEIN	JA	4227
pnr#psd	Personal Nummer	5	NUM	JA	JA	479
tab_nr#plgt	Entlohnung / Lohntabellen: Tabellennummer	2	NUM	JA	JA	4051
tab_spalte#plgt	Entlohnung / Lohntabellen: Tabellenelement (Spalte)	2	NUM	NEIN	JA	4102
tab_zeile#plgt	Entlohnung / Lohntabellen: Tabellenelement (Zeile)	1	A	NEIN	JA	4053

2.69 Tabelle: u_lod_psd_ma_bank

Feld	Beschreibung	Länge	Typ	MUSS	HIST	DEID
indiv_vwz_lg_text#psd	Personaldaten: indiv. Verwendungszw. Lohn/Gehalt	1	NUM	NEIN	JA	440
indiv_vwz_lg_texteingabe#psd	Personaldaten: indiv. Verwendungszw Lohn/Gehalt Text	35	CHAR	NEIN	JA	805
indiv_vwz_ma#psd	Personaldaten: indiv. Verwendungszw Mitarbeitername.	1	NUM	NEIN	JA	440
indiv_vwz_pnr#psd	Personaldaten: indiv. Verwendungszw Personalnummer.	1	NUM	NEIN	JA	440
indiv_vwz_steuerung#psd	Personaldaten: indiv. Verwendungszw.	1	NUM	NEIN	JA	4794
indiv_vwz_vorschuss_text#psd	Personaldaten: indiv. Verwendungszw. Vorschuss	1	NUM	NEIN	JA	440
indiv_vwz_vorschuss_txtein#psd	Personaldaten: indiv. Verwendungszw Vorschuss Text.	35	CHAR	NEIN	JA	805
ma_bank_kto_inhaber_abw#psd	Personaldaten: Abweichender Kontoinhaber	25	CHAR	NEIN	JA	647
ma_bank_ort_abw#psd	Personaldaten: Ort abw. Kontoinhaber	18	CHAR	NEIN	JA	1824
ma_bank_zahlungsart#psd	Personaldaten: Zahlungsart	1	NUM	NEIN	JA	4181
ma_bic#psd	Personaldaten: BIC	11	CHAR	NEIN	JA	4394
ma_bank_plz_abw#psd	Personaldaten: Postleitzahl abw.	5	NUM	NEIN	JA	1566
ma_iban#psd	Personaldaten: IBAN	42	CHAR	NEIN	JA	4643
pnr#psd	Personal Nummer	5	NUM	JA	JA	479
ueberzahlg_kz#psd	Personaldaten: Verrechnung von Überzahlungen im Folgemonat	1	NUM	NEIN	NEIN	4636

SSH

LODAS

Fach 4

Beschreibung der Eingabefelder

Feld	Beschreibung	Länge	Typ	MUSS	HIST	DEID
indiv_vwz_lg_text#psd	Personaldaten: indiv. Verwendungszw. Lohn/Gehalt	1	NUM	NEIN	JA	440
indiv_vwz_lg_texteingabe#psd	Personaldaten: indiv. Verwendungszw. Lohn/Gehalt Text	35	CHAR	NEIN	JA	805
indiv_vwz_ma#psd	Personaldaten: indiv. Verwendungszw. Mitarbeitername.	1	NUM	NEIN	JA	440
indiv_vwz_pnr#psd	Personaldaten: indiv. Verwendungszw. Personalnummer.	1	NUM	NEIN	JA	440
indiv_vwz_steuerung#psd	Personaldaten: indiv. Verwendungszw.	1	NUM	NEIN	JA	4794
indiv_vwz_vorschuss_text#psd	Personaldaten: indiv. Verwendungszw. Vorschuss	1	NUM	NEIN	JA	440
indiv_vwz_vorschuss_txtein#psd	Personaldaten: indiv. Verwendungszw. Vorschuss Text.	35	CHAR	NEIN	JA	805

2.70 Tabelle: u_lod_psd_mitarbeiter

Feld	Beschreibung	Länge	Typ	MUSS	HIST	DEID
abrechnung_stand#rzk	Abrechnungsstand - Abrechnungszeitraum	6	DATE	NEIN	NEIN	398
abrechnungsart#rzk	Abrechnungsstand - Abrechnungsart	4	NUM	NEIN	NEIN	4046
abw_beginn_arbeitsverh#psd	Beschäftigung / Zeiträume: Abweichender Beginn Arbeitsverhältnis (BEA)	8	DATE	NEIN	NEIN	12
abw_eintritt_sofortmeldung#psd	DEÜV-Sofortmeldung abweichendes Eintrittsdatum	8	DATE	NEIN	JA	12
abw_mindlohn#psd	Entlohnung / Mindestlohn: Abweichender Mindestlohn	4.2	NUM	NEIN	JA	1683
adressart#psd	Kennzeichen Adressart	1	NUM	NEIN	JA	4184
adresse_anschriftenzusatz#psd	Personaldaten: Adressflächenzusatz	40	CHAR	NEIN	JA	476
adresse_nation_kz#psd	Personaldaten: Land	3	A	NEIN	JA	4213
adresse_ort#psd	Personaldaten: Ort (Adressdaten)	34	CHAR	NEIN	JA	4393
adresse_plz#psd	Personaldaten: Postleitzahl (Adressdaten)	5	NUM	NEIN	JA	1566
adresse_plz_ausland#psd	Personaldaten: Postleitzahl Ausland	10	CHAR	NEIN	JA	462
adresse_strasse_nr#psd	Personaldaten: Hausnummer	9	CHAR	NEIN	JA	4560
adresse_strassenname#psd	Personaldaten: Straße	33	CHAR	NEIN	JA	4559
arbeitserlaubnis#psd	Personaldaten: Arbeitserlaubnis	8	DATE	NEIN	JA	12
aufenthaltserlaubnis#psd	Personaldaten: Aufenthaltserlaubnis	8	DATE	NEIN	JA	12
ausscheiden_ruhestand#psd	Beschäftigung / Zeiträume: Besonderheiten bei Austritt	1	NUM	NEIN	JA*	4588
datum_studienbesch#psd	Personaldaten: Studienbescheinigung	8	DATE	NEIN	JA	12
datum_tod#psd	Beschäftigung / Zeiträume: Datum des Todes	8	DATE	NEIN	JA	12
duevo_familienname#psd	Personaldaten: Familienname	30	CHAR	NEIN	JA	777

SSH

LODAS

Beschreibung der Eingabefelder

Fach 4

Feld	Beschreibung	Länge	Typ	MUSS	HIST	DEID
duevo_namenszusatz#psd	Personaldaten: Namenszusatz (Mitarbeitername)	15	CHAR	NEIN	JA	4248
duevo_titel#psd	Personaldaten: Akademischer Grad	20	CHAR	NEIN	JA	4556
duevo_vorname#psd	Personaldaten: Vorname	30	CHAR	NEIN	JA	1801
duevo_vorsatzwort#psd	Personaldaten: Vorsatzwort (Mitarbeitername)	14	CHAR	NEIN	JA	4249
ebz_nach_austritt_kz#psd	Beschäftigung / Zeiträume: Einmalbezüge nach Austritt des Arbeitnehmers berechnen	1	NUM	NEIN	JA	440
email#psd	Personaldaten: E-Mail-Adresse	60	CHAR	NEIN	JA	4581
ersteintrittsdatum#psd	Beschäftigung / Zeiträume: Ersteintrittsdatum	8	DATE	NEIN	JA	12
eur_versnr#psd	Personaldaten: Europäische Versicherungsnummer	20	CHAR	NEIN	JA	4555
familienstand#psd	Personaldaten: Verheiratet	1	NUM	NEIN	JA	440
fax#psd	Personaldaten: Fax	20	CHAR	NEIN	JA	4556
gebname#psd	Personaldaten: Geburtsname	30	CHAR	NEIN	JA	777
gebort#psd	Personaldaten: Geburtsort	34	CHAR	NEIN	JA	4393
geburtsdatum_ttmjj#psd	Personaldaten: Geburtsdatum	10	CHAR	NEIN	JA	462
geburtsland#psd	Personaldaten: Geburtsland	3	NUM	NEIN	JA	4214
geschlecht#psd	Personaldaten: Geschlecht	1	NUM	NEIN	JA	4003
kz_alleinerziehend#psd	Personaldaten: alleinerziehend	1	NUM	NEIN	JA	440
loesch_nach_austr_unterdr#psd	Beschäftigung / Zeiträume: Automatische Löschung nach Austritt unterdrücken	1	NUM	NEIN	NEIN	440
ma_gruppe#psd	Beschäftigung / Tätigkeit: Mitarbeitergruppe	8	AN	NEIN	JA	4406
mitarbeitertyp#psd	Schnellerfassung: Ansicht für Mitarbeitertyp	2	NUM	NEIN	JA	4663
nazu_gebname#psd	Personaldaten: Namenszusatz (Geburtsname)	15	CHAR	NEIN	JA	4248
pnr#psd	Personal Nummer	5	NUM	JA	JA	479
pnr_betriebliche#psd	Personaldaten: Betriebliche Personalnummer	20	CHAR	NEIN	JA	4557
sba_ausbildungsbeginn#psd	Personaldaten/Schwerbehinderten abgabe: Arbeits-/Ausbildungsbeginn (TT.MM.JJJJ)	8	DATE	NEIN	JA	12
sba_ausbildungsende#psd	Personaldaten / Schwerbehindertenabgabe: Arbeits-/Ausbildungsende (TT.MM.JJJJ)	8	DATE	NEIN	JA	12
schwerbeschaedigt#psd	Personaldaten: Schwerbehinderter	1	NUM	NEIN	JA	440
sozialversicherung_nr#psd	Personaldaten: Versicherungsnummer	12	AN	NEIN	NEIN	4151
staatsangehoerigkeit#psd	Personaldaten: Staatsangehörigkeit	3	NUM	NEIN	JA	4214
telefon#psd	Personaldaten: Telefon	20	CHAR	NEIN	JA	4556

SSH

LODAS

Fach 4

Beschreibung der Eingabefelder

Feld	Beschreibung	Länge	Typ	MUSS	HIST	DEID
unterdr_mindlohnpruef#psd	Entlohnung / Mindestlohn: Mindestlohnprüfung unterdrücken	1	NUM	NEIN	JA	4678
verw_ersteintr_elena_bn#psd	Beschäftigung / Zeiträume: Ersteintrittsdatum für AAG und Brutto/ Netto verwenden	1	NUM	NEIN	JA	440
vorsatzwort_gebname#psd	Personaldaten: Vorsatzwort (Geburtsname)	14	CHAR	NEIN	JA	4249
vorweg_abr_abruf_termin_kz#psd	Beschäftigung / Tätigkeit: Zuordnung zur Abrechnungsgruppe	1	NUM	NEIN	JA	4127

2.71 Tabelle: u_lod_psd_monatslohn

Feld	Beschreibung	Länge	Typ	MUSS	HIST	DEID
akk_rs_logr_2#psd	Entlohnung / Monatslohn: Akkordrichtsatz (Sonstige Angaben)	4.2	NUM	NEIN	NEIN	907
arbeitstage_pro_monat_01#psd	Arbeitszeiten / Monatslohn: Januar (Monatliche Sollarbeitstage)	2	NUM	NEIN	JA	728
arbeitstage_pro_monat_02#psd	Arbeitszeiten / Monatslohn: Februar (Monatliche Sollarbeitstage)	2	NUM	NEIN	JA	4169
arbeitstage_pro_monat_03#psd	Arbeitszeiten / Monatslohn: März (Monatliche Sollarbeitstage)	2	NUM	NEIN	JA	728
arbeitstage_pro_monat_04#psd	Arbeitszeiten / Monatslohn: April (Monatliche Sollarbeitstage)	2	NUM	NEIN	JA	4168
arbeitstage_pro_monat_05#psd	Arbeitszeiten / Monatslohn: Mai (Monatliche Sollarbeitstage)	2	NUM	NEIN	JA	728
arbeitstage_pro_monat_06#psd	Arbeitszeiten / Monatslohn: Juni (Monatliche Sollarbeitstage)	2	NUM	NEIN	JA	4168
arbeitstage_pro_monat_07#psd	Arbeitszeiten / Monatslohn: Juli (Monatliche Sollarbeitstage)	2	NUM	NEIN	JA	728
arbeitstage_pro_monat_08#psd	Arbeitszeiten / Monatslohn: August (Monatliche Sollarbeitstage)	2	NUM	NEIN	JA	728
arbeitstage_pro_monat_09#psd	Arbeitszeiten / Monatslohn: September (Monatliche Sollarbeitstage)	2	NUM	NEIN	JA	4168
arbeitstage_pro_monat_10#psd	Arbeitszeiten / Monatslohn: Oktober (Monatliche Sollarbeitstage)	2	NUM	NEIN	JA	728
arbeitstage_pro_monat_11#psd	Arbeitszeiten / Monatslohn: November (Monatliche Sollarbeitstage)	2	NUM	NEIN	JA	4168
arbeitstage_pro_monat_12#psd	Arbeitszeiten / Monatslohn: Dezember (Monatliche Sollarbeitstage)	2	NUM	NEIN	JA	728

SSH

LODAS

Beschreibung der Eingabefelder

Fach 4

Feld	Beschreibung	Länge	Typ	MUSS	HIST	DEID
az_mtl_regelm_vor_1m#psd	Arbeitszeiten / Monatslohn: Regelm. mtl. Arbeitszeit Vormonat	5.2	NUM	NEIN	JA	1267
az_mtl_tarifl_01#psd	Arbeitszeiten / Monatliche Arbeitszeit: Januar (Monatl. Sollarbeitsstunden)	5.2	NUM	NEIN	JA	1267
az_mtl_tarifl_02#psd	Arbeitszeiten / Monatliche Arbeitszeit: Februar (Monatl. Sollarbeitsstunden)	5.2	NUM	NEIN	JA	1267
az_mtl_tarifl_03#psd	Arbeitszeiten / Monatliche Arbeitszeit: März (Monatl. Sollarbeitsstunden)	5.2	NUM	NEIN	JA	1267
az_mtl_tarifl_04#psd	Arbeitszeiten / Monatliche Arbeitszeit: April (Monatl. Sollarbeitsstunden)	5.2	NUM	NEIN	JA	1267
az_mtl_tarifl_05#psd	Arbeitszeiten / Monatliche Arbeitszeit: Mai (Monatl. Sollarbeitsstunden)	5.2	NUM	NEIN	JA	1267
az_mtl_tarifl_06#psd	Arbeitszeiten / Monatliche Arbeitszeit: Juni (Monatl. Sollarbeitsstunden)	5.2	NUM	NEIN	JA	1267
az_mtl_tarifl_07#psd	Arbeitszeiten / Monatliche Arbeitszeit: Juli (Monatl. Sollarbeitsstunden)	5.2	NUM	NEIN	JA	1267
az_mtl_tarifl_08#psd	Arbeitszeiten / Monatliche Arbeitszeit: August (Monatl. Sollarbeitsstunden)	5.2	NUM	NEIN	JA	1267
az_mtl_tarifl_09#psd	Arbeitszeiten / Monatliche Arbeitszeit: September (Monatl. Sollarbeitsstunden)	5.2	NUM	NEIN	JA	1267
az_mtl_tarifl_10#psd	Arbeitszeiten / Monatliche Arbeitszeit: Oktober (Monatl. Sollarbeitsstunden)	5.2	NUM	NEIN	JA	1267
az_mtl_tarifl_11#psd	Arbeitszeiten / Monatliche Arbeitszeit: November (Monatl. Sollarbeitsstunden)	5.2	NUM	NEIN	JA	1267
az_mtl_tarifl_12#psd	Arbeitszeiten / Monatliche Arbeitszeit: Dezember (Monatl. Sollarbeitsstunden)	5.2	NUM	NEIN	JA	1267
basislohn_dez#psd	Entlohnung / Monatslohn: Basislohn Dezember	7.2	NUM	NEIN	NEIN	1832
datum_mm#lk	Entlohnung / Monatslohn: Gültigkeitsjahr (JJJJ)	4	DATE	NEIN	NEIN	398
grundlohnzusatz#psd	Entlohnung / Monatslohn: Zusätze Dez.	7.2	NUM	NEIN	NEIN	1832
mgl_fest_bez_vor_1m#psd	Entlohnung / Monatslohn: Festbezüge	7.2	NUM	NEIN	JA	1832
mgl_logr_2_vor_1m#psd	Entlohnung / Monatslohn: Monatslohn	7.2	NUM	NEIN	JA	1832

SSH

LODAS

Fach 4

Beschreibung der Eingabefelder

Feld	Beschreibung	Länge	Typ	MUSS	HIST	DEID
mgl_vor_1m_2#psd	Entlohnung / Monatslohn: Monatsgrundlohn	7.2	NUM	NEIN	JA	1832
molo_akk_rs_leist_zuschlag#psd	Entlohnung / Monatslohn: Leistungszuschlag	1	NUM	NEIN	JA	4090
molo_ausfallzeit_formel_kz#psd	Entlohnung / Monatslohn: Ber. unbez. Ausfallzeiten	1	NUM	NEIN	JA	4091
molo_kz#psd	Entlohnung / Monatslohn: Kennzeichen Monatslohn	1	NUM	NEIN	JA	4076
molo_referenzzeitraum#psd	Entlohnung / Monatslohn: Referenzzeitraum	1	NUM	NEIN	JA	4089
pnr#psd	Personal Nummer	5	NUM	JA	JA	479
verd_grad_ds_vor_1m#psd	Entlohnung / Monatslohn: Durchschn. Verdienstgrad	5.2	NUM	NEIN	JA	4232
verd_grad_fuer_ueber_std#psd	Entlohnung / Monatslohn: Verdienstgrad Mehrarbeitsstd.	5.2	NUM	NEIN	JA	268
verd_grad_logr_2#psd	Entlohnung / Monatslohn: Verdienstgrad (Sonstige Angaben)	5.2	NUM	NEIN	NEIN	268

2.72 Tabelle: u_lod_psd_monatswerte

Feld	Beschreibung	Länge	Typ	MUSS	HIST	DEID
akkordrichtsatz#psd	Entlohnung / Monatslohn: Akkordrichtsatz (Monatswerte)	4.2	NUM	NEIN	NEIN	1683
monat_monatswerte#psd	Entlohnung / Monatslohn: Monat/Jahr	6	DATE	JA	NEIN	398
pnr#psd	Personal Nummer	5	NUM	JA	NEIN	479
verdienstgrad#psd	Entlohnung / Monatslohn: Verdienstgrad (Monatswerte)	5.2	NUM	NEIN	NEIN	1830

2.73 Tabelle: u_lod_psd_mutterschutz

Feld	Beschreibung	Länge	Typ	MUSS	HIST	DEID
abw_beg_schutzfrist#psd	Mutterschutz: Abweichender Beginn Mutterschutzfrist	8	DATE	NEIN	NEIN	12
abw_ende_schutzfrist#psd	Mutterschutz: Abweichendes Ende Mutterschutzfrist	8	DATE	NEIN	NEIN	12
arbeitsentgelt_manuell#psd	Mutterschutz: Manuelle Eingaben für EEL verwenden	1	NUM	NEIN	NEIN	440
autom_ermittlung_zuschuss#psd	Mutterschutz: Abweichende Verdienstangaben für Berechnung zum Mutterschaftsgeld	1	NUM	NEIN	NEIN	440
beg_moegl_eltzeit#psd	Mutterschutz: Beginn mögliche Elternzeit	8	DATE	NEIN	NEIN	12
beginn_schutzfrist#psd	Mutterschutz: Beginn Mutterschutzfrist	8	DATE	NEIN	NEIN	12
bez_arbeitsstd1#psd	Mutterschutz: Bezahlte Arbeitsstunden im Monat vor Beginn der Frist	5.2	NUM	NEIN	NEIN	1855

SSH

LODAS

Beschreibung der Eingabefelder

Fach 4

Feld	Beschreibung	Länge	Typ	MUSS	HIST	DEID
bez_arbeitsstd2#psd	Mutterschutz: Bezahlte Arbeitsstunden zwei Monate vor Beginn der Frist	5.2	NUM	NEIN	NEIN	1855
bez_arbeitsstd3#psd	Mutterschutz: Bezahlte Arbeitsstunden drei Monate vor Beginn der Frist	5.2	NUM	NEIN	NEIN	1855
dr_mon_vor_fr_brutto#psd	Mutterschutz: vereinb. Bruttoverd. drei Monate vor Beginn der Mutterschutzfrist	9.2	NUM	NEIN	NEIN	1834
dr_mon_vor_fr_netto#psd	Mutterschutz: vereinb. Nettoverd. drei Monate vor Beginn der Mutterschutzfrist	9.2	NUM	NEIN	NEIN	1834
dr_mon_vor_frist#psd	Mutterschutz: Drei Monate vor Beginn der Mutterschutzfrist	6	DATE	NEIN	NEIN	398
end_moegl_eltzeit#psd	Mutterschutz: Ende mögliche Elternzeit	8	DATE	NEIN	NEIN	12
ende_schutzfrist#psd	Mutterschutz: Ende Mutterschutzfrist	8	DATE	NEIN	NEIN	12
fehlgeburt#psd	Mutterschutz: Fehlgeburt	1	NUM	NEIN	NEIN	440
fruehgeburt#psd	Mutterschutz: Frühgeburt	1	NUM	NEIN	NEIN	440
grund_abw_fristen#psd	Mutterschutz: Grund für abweichende Fristen	50	CHAR	NEIN	NEIN	742
kz_behinderung#psd	Mutterschutz: Behinderung des Kindes	1	NUM	NEIN	NEIN	440
lohnart_zusch_mutgeld#psd	Mutterschutz: Lohnart Zuschuss zum Mutterschaftsgeld	4	NUM	NEIN	NEIN	4178
mehrarbeitsstd1#psd	Mutterschutz: davon Mehrarbeitsstunden im Monat vor Beginn der Frist	5.2	NUM	NEIN	NEIN	1855
mehrarbeitsstd2#psd	Mutterschutz: davon Mehrarbeitsstunden zwei Monate vor Beginn der Frist	5.2	NUM	NEIN	NEIN	1855
mehrarbeitsstd3#psd	Mutterschutz: davon Mehrarbeitsstunden drei Monate vor Beginn der Frist	5.2	NUM	NEIN	NEIN	1855
mehrlingsgeburt#psd	Mutterschutz: Mehrlingsgeburt	1	NUM	NEIN	NEIN	440
mon_vor_fr#psd	Mutterschutz: Monat vor Beginn der Mutterschutzfrist	6	DATE	NEIN	NEIN	398
mon_vor_fr_brutto#psd	Mutterschutz: vereinb. Bruttoverdienst im Monat vor Beginn der Mutterschutzfrist	9.2	NUM	NEIN	NEIN	1834
mon_vor_fr_netto#psd	Mutterschutz: vereinb. Nettoverdienst im Monat vor Beginn der Mutterschutzfrist	9.2	NUM	NEIN	NEIN	1834
mutterschutz_nr#psd	Mutterschutz: Mutterschutz Nummer	4	NUM	JA	NEIN	4549
nebenverd_anr_bis#psd	Mutterschutz: Ende Nebenbeschäftigung	8	DATE	NEIN	NEIN	12

SSH

LODAS

Fach 4

Beschreibung der Eingabefelder

Feld	Beschreibung	Länge	Typ	MUSS	HIST	DEID
nebenverd_netto_tag#psd	Mutterschutz: Nebenverdienst netto pro Tag	7.2	NUM	NEIN	NEIN	1832
pnr#psd	Personal Nummer	5	NUM	JA	NEIN	479
tats_lfd_brutto1#psd	Mutterschutz: laufender Bruttoverdienst für EEL im Monat vor Beginn der Frist	8.2	NUM	NEIN	NEIN	1833
tats_lfd_brutto2#psd	Mutterschutz: laufender Bruttoverdienst für EEL zwei Monate vor Beginn der Frist	8.2	NUM	NEIN	NEIN	1833
tats_lfd_brutto3#psd	Mutterschutz: laufender Bruttoverdienst für EEL drei Monate vor Beginn der Frist	8.2	NUM	NEIN	NEIN	1833
tats_tag_entbind#psd	Mutterschutz: Tatsächlicher Tag der Entbindung	8	DATE	NEIN	NEIN	12
td_beg_elternzeit#psd	Mutterschutz: Beginn Elternzeit 3. Teil	8	DATE	NEIN	NEIN	12
td_end_elternzeit#psd	Mutterschutz: Ende Elternzeit 3. Teil	8	DATE	NEIN	NEIN	12
te_beg_elternzeit#psd	Mutterschutz: Beginn Elternzeit 1. Teil	8	DATE	NEIN	NEIN	12
te_end_elternzeit#psd	Mutterschutz: Ende Elternzeit 1. Teil	8	DATE	NEIN	NEIN	12
tv_beg_elternzeit#psd	Mutterschutz: Beginn Elternzeit 4. Teil	8	DATE	NEIN	NEIN	12
tv_end_elternzeit#psd	Mutterschutz: Ende Elternzeit 4. Teil	8	DATE	NEIN	NEIN	12
tz_beg_elternzeit#psd	Mutterschutz: Beginn Elternzeit 2. Teil	8	DATE	NEIN	NEIN	12
tz_end_elternzeit#psd	Mutterschutz: Ende Elternzeit 2. Teil	8	DATE	NEIN	NEIN	12
unbez_entsch_fehlstd1#psd	Mutterschutz: unbez. entschuldigte Fehlstunden im Monat vor Beginn der Frist	5.2	NUM	NEIN	NEIN	1855
unbez_entsch_fehlstd2#psd	Mutterschutz: unbez. entschuldigte Fehlstunden zwei Monate vor Beginn der Frist	5.2	NUM	NEIN	NEIN	1855
unbez_entsch_fehlstd3#psd	Mutterschutz: unbez. entschuldigte Fehlstunden drei Monate vor Beginn der Frist	5.2	NUM	NEIN	NEIN	1855
unbez_entsch_fehltage1#psd	Mutterschutz: unbez. entschuldigte Fehltage im Monat vor Beginn der Frist	2	NUM	NEIN	NEIN	4315
unbez_entsch_fehltage2#psd	Mutterschutz: unbez. entschuldigte Fehltage zwei Monate vor Beginn der Frist	2	NUM	NEIN	NEIN	4315
unbez_entsch_fehltage3#psd	Mutterschutz: unbez. entschuldigte Fehltage drei Monate vor Beginn der Frist	2	NUM	NEIN	NEIN	4315

SSH

LODAS

Beschreibung der Eingabefelder

Fach 4

Feld	Beschreibung	Länge	Typ	MUSS	HIST	DEID
unbez_unentsch_fehlstd1#psd	Mutterschutz: unbez. unentschuld. Fehlstunden im Monat vor Beginn der Frist	5.2	NUM	NEIN	NEIN	1855
unbez_unentsch_fehlstd2#psd	Mutterschutz: unbez. unentschuld. Fehlstunden zwei Monate vor Beginn der Frist	5.2	NUM	NEIN	NEIN	1855
unbez_unentsch_fehlstd3#psd	Mutterschutz: unbez. unentschuld. Fehlstunden drei Monate vor Beginn der Frist	5.2	NUM	NEIN	NEIN	1855
unbez_unentsch_fehltag1#psd	Mutterschutz: unbez. unentschuld. Fehltage im Monat vor Beginn der Frist	2	NUM	NEIN	NEIN	4315
unbez_unentsch_fehltag2#psd	Mutterschutz: unbez. unentschuld. Fehltage zwei Monate vor Beginn der	2	NUM	NEIN	NEIN	4315
unbez_unentsch_fehltag3#psd	Mutterschutz: unbez. unentschuld. Fehltage drei Monate vor Beginn der Frist	2	NUM	NEIN	NEIN	4315
wahrsch_tag_entbind#psd	Mutterschutz: Wahrscheinlicher Tag der Entbindung	8	DATE	NEIN	NEIN	12
zw_mon_vor_fr_brutto# psd	Mutterschutz: vereinb. Bruttoverd. zwei Monate vor Beginn der Mutterschutzfrist	9.2	NUM	NEIN	NEIN	1834
zw_mon_vor_fr_netto#psd	Mutterschutz: vereinb. Nettoverd. zwei Monate vor Beginn der Mutterschutzfrist	9.2	NUM	NEIN	NEIN	1834
zw_mon_vor_frist#psd	Mutterschutz: Zwei Monate vor Beginn der Mutterschutzfrist	6	DATE	NEIN	NEIN	398

2.74 Tabelle: u_lod_psd_nettoabzug

Feld	Beschreibung	Länge	Typ	MUSS	HIST	DEID
betrag#psd	Entlohnung / Netto-Bezüge/Netto-Abzüge: Betrag	9.2	NUM	NEIN	JA	4489
gab#psd	Entlohnung / Netto-Bezüge/Netto-Abzüge: Gültig in den Monaten	26	CHAR	NEIN	JA	4495
intervall#psd	Entlohnung / Netto-Bezüge/Netto-Abzüge: Intervall	1	NUM	NEIN	JA	4491
kuerzung#psd	Entlohnung / Netto-Bezüge/Netto-Abzüge: Kürzung	1	NUM	NEIN	JA	4696
nba_nr#psd	Entlohnung / Netto-Bezüge/Netto-Abzüge: Netto-Bez./Netto-Abz.	4	NUM	NEIN	JA	4055
nettobeabzug_id#psd	Entlohnung / Netto-Bezüge/Netto-Abzüge: Nummer	2	NUM	JA	JA	4227

SSH

LODAS

Fach 4

Beschreibung der Eingabefelder

Feld	Beschreibung	Länge	Typ	MUSS	HIST	DEID
pnr#psd	Personal Nummer	5	NUM	JA	JA	479

2.75 Tabelle: u_lod_psd_oed_allg_ang

Feld	Beschreibung	Länge	Typ	MUSS	HIST	DEID
diensteintr_jubi#psd	Öffentlicher Dienst / Allgemeine Angaben: Dienst Eintritt für Jubiläum	8	DATE	NEIN	JA	12
ernennung_eintritt#psd	Öffentlicher Dienst / Allgemeine Angaben: Ernennung / Dienst Eintritt	8	DATE	NEIN	JA	12
kuerzung_divisor#psd	Öffentlicher Dienst / Allgemeine Angaben: Ermittlung Tagesdurchschnitt	1	NUM	NEIN	JA	4646
oed_abw_arbeitstage#psd	Öffentlicher Dienst / Allgemeine Angaben: Abweichende Arbeitstage	3.2	NUM	NEIN	JA	4551
oed_abw_betr_ka_eins#psd	Öffentlicher Dienst / Allgemeine Angaben: Abw. Betrag Kinderanteil 1.Kind	6.2	NUM	NEIN	JA	1831
oed_abw_betr_ka_drei#psd	Öffentlicher Dienst / Allgemeine Angaben: Abw. Betrag Kinderanteil ab 3.Kind	6.2	NUM	NEIN	JA	1831
oed_abw_betr_ka_zwei#psd	Öffentlicher Dienst / Allgemeine Angaben: Abw. Betrag Kinderanteil 2.Kind	6.2	NUM	NEIN	JA	1831
oed_arbeitstage_wtl#psd	Öffentlicher Dienst / Allgemeine Angaben: Wöchentliche Arbeitstage	1	NUM	NEIN	JA	4101
oed_aufschlag_proz_satz#psd	Öffentlicher Dienst / Allgemeine Angaben: Prozentsatz	5.2	NUM	NEIN	JA	268
oed_aufschlag_std#psd	Öffentlicher Dienst / Allgemeine Angaben: Betrag je Stunde	5.2	NUM	NEIN	JA	1830
oed_aufschlag_tag#psd	Öffentlicher Dienst / Allgemeine Angaben: Betrag je Tag	5.2	NUM	NEIN	JA	1830
oed_bewaehrungsaufst_datum#psd	Öffentlicher Dienst / Allgemeine Angaben: Datum Bewährungsaufstieg	6	DATE	NEIN	JA	398
oed_dienstverh#psd	Öffentlicher Dienst / Allgemeine Angaben: Dienstverhältnis	1	CHAR	NEIN	JA	4448
oed_ehe_anteil_kz#psd	Öffentlicher Dienst / Allgemeine Angaben: Ehegattenanteil	1	NUM	NEIN	JA	4124
oed_kuerzg_ehe_anteil_kz#psd	Öffentlicher Dienst / Allgemeine Angaben: Teilzeitkürzung	1	NUM	NEIN	JA	4040
oed_kuerzg_kinderanteil_kz#psd	Öffentlicher Dienst / Allgemeine Angaben: Teilzeitkürzung (Kinderanteil)	1	NUM	NEIN	JA	4040

SSH

LODAS

Beschreibung der Eingabefelder

Fach 4

Feld	Beschreibung	Länge	Typ	MUSS	HIST	DEID
oed_mgl_pro_std#psd	Öffentlicher Dienst / Allgemeine Angaben: Anteiliger Monatsgrundlohn je	5.2	NUM	NEIN	JA	1830
oed_ortszu_grundbetrag_kz#psd	Öffentlicher Dienst / Allgemeine Angaben: Grundbetrag	1	NUM	NEIN	JA	4123
pnr#psd	Personal Nummer	5	NUM	JA	JA	479
regelung_bund#psd	Öffentlicher Dienst / Allgemeine Angaben: Regelung Bund / Land	2	CHAR	NEIN	JA	4449
woech_vollarbeitzeit#psd	Öffentlicher Dienst / Allgemeine Angaben: Wöchentliche Vollarbeitszeit	4.2	NUM	NEIN	JA	1828

2.76 Tabelle: u_lod_psd_oed_anteil

Feld	Beschreibung	Länge	Typ	MUSS	HIST	DEID
oed_anteil_zuwend#psd	Öffentlicher Dienst / Sonderzahlungen: Anzahl Zwölftel	2	NUM	NEIN	JA	694
pnr#psd	Personal Nummer	5	NUM	JA	JA	479

2.77 Tabelle: u_lod_psd_oed_kuerz

Feld	Beschreibung	Länge	Typ	MUSS	HIST	DEID
oed_kuerz_zvk_pfl#psd	Öffentlicher Dienst / Allgemeine Angaben: Kürzung ZVK-Pflicht (MM)	2	NUM	NEIN	JA	694
pnr#psd	Personal Nummer	5	NUM	JA	JA	479

2.78 Tabelle: u_lod_psd_oed_sonderz

Feld	Beschreibung	Länge	Typ	MUSS	HIST	DEID
oed_anz_monat_sonder#psd	Öffentlicher Dienst / Sonderzahlungen: Anzahl Monate für Sonderzahlung	2	NUM	NEIN	JA	4402
oed_beg_anspr_sonderz#psd	Öffentlicher Dienst / Sonderzahlungen: Beginn Anspeuch Sonderzahlung	6	DATE	NEIN	JA	398
oed_entg_gesvol_nicht_ber#psd	Öffentlicher Dienst / Sonderzahlungen: Entgelte im Gesamtvoll. nicht berücksichtigt.	1	NUM	NEIN	JA	440
oed_kz_autom_sonderz#psd	Öffentlicher Dienst / Sonderzahlungen: Unterdrückung Berechnung	1	NUM	NEIN	JA	440
oed_kz_sonderz_austritt#psd	Öffentlicher Dienst / Sonderzahlungen: Berechnung trotz Austritt	1	NUM	NEIN	JA	4040

SSH

LODAS

Fach 4

Beschreibung der Eingabefelder

Feld	Beschreibung	Länge	Typ	MUSS	HIST	DEID
oed_kz_unt_pausch_leistpr#psd	Öffentlicher Dienst / Sonderzahlungen: Unterdrückung pausch. Leistungsprämie	1	NUM	NEIN	JA	440
oed_kz_unterdr_einmal#psd	Öffentlicher Dienst / Sonderzahlungen: Unterdrückung tarifliche Einmalzahlung	1	NUM	NEIN	JA	440
oed_kz_zuw_austritt#psd	Öffentlicher Dienst / Sonderzahlungen: Zuwendung trotz Austritt	1	NUM	NEIN	JA	440
oed_proz_satz_zuwend#psd	Öffentlicher Dienst / Sonderzahlungen: Abweichender Prozentsatz für Zuwendung	5.2	NUM	NEIN	JA	1855
oed_unt_berechnung_zuw#psd	Öffentlicher Dienst / Allgemeine Angaben: Unterdrückung Berechnung	1	NUM	NEIN	JA	440
oed_zuwend_mm_2#psd	Öffentlicher Dienst / Allgemeine Angaben: Abweichender Monat der	2	NUM	NEIN	JA	4072
pnr#psd	Personal Nummer	5	NUM	JA	JA	479
unterdr_urlaubsgeld#psd	Öffentlicher Dienst / Allg. Angaben: Unterdrückung autom. Ermittlung Urlaubsgeld	1	NUM	NEIN	JA	440
unterdr_urlaubsgeld_la#psd	Öffentlicher Dienst / Allgemeine Angaben: Zugeordnete Lohnart	4	NUM	NEIN	JA	4178

2.79 Tabelle: u_lod_psd_oed_statistiken

Feld	Beschreibung	Länge	Typ	MUSS	HIST	DEID
alterstufe_stufe#psd	Öffentlicher Dienst / Statistiken: Lebensaltersstufe o. Stufe (EF17)	2	NUM	NEIN	JA	4446
arb_z_faktor_fest#psd	Öffentlicher Dienst / Statistiken: Arbeitszeitfaktor bei Festbezügen (EF21)	5.2	NUM	NEIN	JA	1830
besch_einbez#psd	Öffentlicher Dienst / Statistiken: Beschäftigten in Statistik einbeziehen	1	NUM	NEIN	JA	4040
beschaeft_verh_umf#psd	Öffentlicher Dienst / Statistiken: Umfang des Beschäftigungsverhältnisses (EF10)	1	AN	NEIN	JA	4451
bildungsabschluss_ef41#psd	Öffentlicher Dienst / Statistiken: Bildungsabschluss (EF41)	1	NUM	NEIN	JA	4534
bund_land_intern#psd	Öffentlicher Dienst / Statistiken: Bundes- bzw. landesinterne Zwecke (EF23)	19	CHAR	NEIN	JA	4558
dienststellen_name#psd	Öffentlicher Dienst / Statistiken: Bezeichnung der Dienststelle	50	CHAR	NEIN	JA	742

SSH

LODAS

Beschreibung der Eingabefelder

Fach 4

Feld	Beschreibung	Länge	Typ	MUSS	HIST	DEID
dienststellen_nr#psd	Öffentlicher Dienst / Statistiken: Dienststellen-Nummer	15	CHAR	NEIN	JA	560
dienstverh_dauer#psd	Öffentlicher Dienst / Statistiken: Dauer des Dienstverhältnisses (EF11)	1	NUM	NEIN	JA	4439
einzelplan_kapitel#psd	Öffentlicher Dienst / Statistiken: Einzelplan/Kapitel (EF16)	5	CHAR	NEIN	JA	646
familienstand_oed#psd	Öffentlicher Dienst / Statistiken: Familienstand (EF18)	1	NUM	NEIN	JA	4450
gemeindeort#psd	Öffentlicher Dienst / Statistiken: Gemeindeschlüssel AGS Dienst- /Arbeitsort	40	CHAR	NEIN	JA	460
gemeindeschl_ao#psd	Öffentlicher Dienst / Statistiken: Gemeindeschlüssel AGS (EF14)	8	CHAR	NEIN	JA	718
kinderanteil#psd	Öffentlicher Dienst / Statistiken: Kinderanteil (EF19)	2	NUM	NEIN	JA	4447
komm_aufgabenber#psd	Öffentlicher Dienst / Statistiken: Kommunaler Aufgabenbereich (EF6)	3	NUM	NEIN	JA	4443
komm_produktnummer#psd	Öffentlicher Dienst / Statistiken: Kommunale Produktnummer (EF42)	6	NUM	NEIN	JA	4514
oed_ags_wohnort#psd	Öffentlicher Dienst / Statistiken: Gemeindeschlüssel AGS Wohnort (EF20)	8	CHAR	NEIN	JA	718
oed_bez_wohnort#psd	Öffentlicher Dienst / Statistiken: Gemeindeschlüssel AGS Wohnort	40	CHAR	NEIN	JA	460
laufbahn#psd	Öffentlicher Dienst / Statistiken: Laufbahn (EF13)	3	NUM	NEIN	JA	4444
pnr#psd	Personal Nummer	5	NUM	JA	JA	479
staat_aufgabenber#psd	Öffentlicher Dienst / Statistiken: Staatlicher Aufgabenbereich (EF5)	3	NUM	NEIN	JA	4442
tarifkennzeichen#psd	Öffentlicher Dienst / Statistiken: Tarifkennzeichen (EF24)	1	NUM	NEIN	JA	4445
tarifvertrag_art#psd	Öffentlicher Dienst / Statistiken: Art des Tarifvertrags (EF43)	2	NUM	NEIN	JA	4591

2.80 Tabelle: u_lod_psd_oed_unt_kig

Feld	Beschreibung	Länge	Typ	MUSS	HIST	DEID
oed_unt_kig_zuschl_zuw#psd	Öffentlicher Dienst / Sonderzahlungen: Unterdrückung Kinderzuschlag Zuwendung	1	NUM	NEIN	JA	440
pnr#psd	Personal Nummer	5	NUM	JA	JA	479

SSH

LODAS

Fach 4

Beschreibung der Eingabefelder

2.81 Tabelle: u_lod_psd_oed_versorg_vblu

Feld	Beschreibung	Länge	Typ	MUSS	HIST	DEID
kz_oed_vblu_stfrei#psd	Öffentlicher Dienst / Versorgungswerk VBLU	1	NUM	NEIN	JA	4400
kz_oed_vblu_versorg#psd	Berechnung steuerfreier Öffentlicher Dienst /Versorgungswerk VBLU Erteilung der Versorgungszusage	1	NUM	NEIN	JA	4399
kz_unterdr_aganteil#psd	Öffentlicher Dienst / Versorgungswerk (VBLU): Unterdrückung Arbeitgeber-Anteil	1	NUM	NEIN	JA	440
kz_unterdr_verdienstgrenz#psd	Öffentlicher Dienst / Versorgungswerk (VBLU): Unterdrückung Verdienstgrenze	1	NUM	NEIN	JA	440
kz_vertr_estg_pausch_verst#psd	Öffentlicher Dienst / Versorgungswerk (VBLU): Bei Vertrag nach §40b pauschalverst.	1	NUM	NEIN	JA	440
kz_voraus_estg_erfuellt#psd	Öffentlicher Dienst / Versorgungswerk (VBLU): Voraussetzungen für §100 EStG erf.	1	NUM	NEIN	JA	440
oed_abr_gesond_vvertrag#psd	Öffentlicher Dienst / Versorgungswerk (VBLU): Abrechnung gesonderter Vertrag BVV	1	NUM	NEIN	JA	440
oed_abr_nach_bvv#psd	Öffentlicher Dienst / Versorgungswerk (VBLU): Abrechnung nach BVV	1	NUM	NEIN	JA	440
oed_abw_pausch_an#psd	Öffentlicher Dienst /Versorgungswerk VBLU Abwälzung Pauschalsteuer auf AN	1	NUM	NEIN	JA	4334
oed_ag_beitr_unterstkas#psd	Öffentlicher Dienst / Versorgungswerk (VBLU): AG-Beiträge nur an Unterst.kasse	1	NUM	NEIN	JA	4512
oed_ert_verszus_unterstkas#psd	Öffentlicher Dienst / Versorgungswerk (VBLU): Ert. d. Vers.-Zus.f. Unters.-Kasse	1	NUM	NEIN	JA	4513
oed_gruppenvers#psd	Öffentlicher Dienst / Versorgungswerk (VBLU): Gruppenversicherung	1	NUM	NEIN	JA	4362
oed_vbl_an_nr_unterstkas#psd	Öffentlicher Dienst / Versorgungswerk (VBLU): Arbeitnehmernr. Unterst.-Kasse	14	CHAR	NEIN	JA	838
oed_vblu_ag_proz_satz#psd	Öffentlicher Dienst / Versorgungswerk VBLU Arbeitgebersatz (VBLU)	4.2	NUM	NEIN	JA	907

Beschreibung der Eingabefelder

Fach 4

Feld	Beschreibung	Länge	Typ	MUSS	HIST	DEID
oed_vblu_an_nr#psd	Öffentlicher Dienst / Versorgungswerk (VBLU): Arbeitnehmernr.	14	CHAR	NEIN	JA	838
oed_vblu_an_proz_satz#psd	Direktversicherung Öffentlicher Dienst /Versorgungswerk VBLU Arbeitnehmersatz (VBLU)	4.2	NUM	NEIN	JA	907
oed_vblu_beitrag_kz#psd	Öffentlicher Dienst /Versorgungswerk VBLU Berechnung des AN-Anteils	1	NUM	NEIN	JA	4187
oed_vblu_kz_2#psd	Öffentlicher Dienst /Versorgungswerk VBLU Berechnung pauschalverst.	1	NUM	NEIN	JA	4105
oed_vblu_pausch_grenze#psd	Öffentlicher Dienst /Versorgungswerk VBLU Angaben: Monatlich eigene Grenze	3	NUM	NEIN	JA	1655
oed_verdgrenz_vblu_pfl#psd	Öffentlicher Dienst / Versorgungswerk (VBLU): Verdienstgrenze für VBLU-Pflicht	9.2	NUM	NEIN	JA	1834
pnr#psd	Personal Nummer	5	NUM	JA	JA	479

2.82 Tabelle: u_lod_psd_oed_zul_beamte

Feld	Beschreibung	Länge	Typ	MUSS	HIST	DEID
amtzulage#psd	Öffentlicher Dienst / Zulagen für Beamte: Amtszulage	3	NUM	NEIN	JA	4435
amtzulage_la#psd	Öffentlicher Dienst / Zulagen für Beamte: Abweichende Lohnart Amtszulage	4	NUM	NEIN	JA	4178
pnr#psd	Personal Nummer	5	NUM	JA	JA	479
stellenzulage#psd	Öffentlicher Dienst / Zulagen für Beamte: Stellenzulage	3	NUM	NEIN	JA	4436
stellenzulage_betr#psd	Öffentlicher Dienst / Zulagen für Beamte: Stellenzulage Betrag	7.2	NUM	NEIN	JA	1832

2.83 Tabelle: u_lod_psd_oed_zus_versorg

Feld	Beschreibung	Länge	Typ	MUSS	HIST	DEID
abw_prozsatz#psd	Öffentlicher Dienst / Zusatzversorgung: Abw. Proz.satz Sanierungsgeld/Sonderzahlung	4.2	NUM	NEIN	JA	907
kz_bt_voraus_estg_erfuellt#psd	Öffentlicher Dienst / Zusatzversorgung: Voraussetzungen für §100 EStG erfüllt	1	NUM	NEIN	JA	4040

SSH

LODAS

Fach 4

Beschreibung der Eingabefelder

Feld	Beschreibung	Länge	Typ	MUSS	HIST	DEID
kz_oed_versorgzusage#psd	Öffentlicher Dienst / Zusatzversorgung: Erteilung der Versorgungszusage	1	NUM	NEIN	JA	4399
kz_oed_zusatzbeitrag#psd	Öffentlicher Dienst / Zusatzversorgung: Berechnung Zusatzbeitrag AN-Anteil	1	NUM	NEIN	JA	4398
kz_versteu_freigr#psd	Öffentlicher Dienst / Zusatzversorgung: Verst. des den Freibetrag überst. Betrags	1	NUM	NEIN	JA	4333
kz_zb_voraus_estg_erfuellt#psd	Öffentlicher Dienst / Zusatzversorgung: Voraussetzungen für §100 EStG erfüllt	1	NUM	NEIN	JA	4040
oed_abw_mitgl_nr#psd	Öffentlicher Dienst / Zusatzversorgung: Abweich. Mitgliedsnummer Arbeitgeber	15	CHAR	NEIN	JA	560
oed_abw_proz_pfl_stsv#psd	Öffentlicher Dienst / Zusatzversorgung: Abw.Proz.satz Pflichtbeitr. Steuer/SV (AG)	4.2	NUM	NEIN	JA	907
oed_abw_prozsatz_umlzuschl#psd	Öffentlicher Dienst / Zusatzversorgung: abw. Prozentsatz Umlagezuschlag	4.2	NUM	NEIN	JA	907
oed_abw_verdgrenze#psd	Öffentlicher Dienst / Zusatzversorgung: Abw. Verdienstgrenze	7.2	NUM	NEIN	JA	1829
oed_abw_verdgrenze_zuw#psd	Öffentlicher Dienst / Zusatzversorgung: Abw. Verdienstgrenze i. M. d. Zuwendung	7.2	NUM	NEIN	JA	1829
oed_abwaelzung_an_kz#psd	Öffentlicher Dienst / Zusatzversorgung: Abwälzung Pauschalsteuer auf den AN	1	NUM	NEIN	JA	4334
oed_austrittsmonat_dez#psd	Öffentlicher Dienst / Zusatzversorgung: Schätzbetr. f. Austritt/Dez.(Aufzehr-M.)	6.2	NUM	NEIN	JA*	781
oed_autom_beitragsueberw#psd	Öffentlicher Dienst / Zusatzversorgung: automatische Beitragsüberwachung	1	NUM	NEIN	JA	4577
oed_ber_stfrbetr_p3nr56#psd	Öffentlicher Dienst / Zusatzversorgung: Berechnung Steuerfreibetrag	1	NUM	NEIN	JA	4562
oed_bere_sanierung_kz#psd	Öffentlicher Dienst / Zusatzversorgung: Berechnung Sanierungsgeld/Sonderzahlung	1	NUM	NEIN	JA	4335
oed_berech_beitrag_an_kz#psd	Öffentlicher Dienst / Zusatzversorgung: Berechnung des AN-Beitrags	1	NUM	NEIN	JA	4338

SSH

LODAS

Beschreibung der Eingabefelder

Fach 4

Feld	Beschreibung	Länge	Typ	MUSS	HIST	DEID
oed_berech_beitrag_kz#psd	Öffentlicher Dienst / Zusatzversorgung: Berechnung des AG-Beitrags	1	NUM	NEIN	JA	4332
oed_eigene_vertr_nr1#psd	Öffentlicher Dienst / Zusatzversorgung: Eigene Vertr.- Nr. Vertrag 1	2	NUM	NEIN	JA	4227
oed_eigene_vertr_nr2#psd	Öffentlicher Dienst / Zusatzversorgung: Eigene Vertr.- Nr. Vertrag 2	2	NUM	NEIN	JA	4227
oed_foerd10a_vertr1_kz#psd	Öffentlicher Dienst / Zusatzversorgung: Förderung §10a EStG Vertrag 1	1	NUM	NEIN	JA	440
oed_foerd10a_vertr2_kz#psd	Öffentlicher Dienst / Zusatzversorgung: Förderung §10a EStG Vertrag 2	1	NUM	NEIN	JA	440
oed_hoegr_mon_zuw#psd	Öffentlicher Dienst / Zusatzversorgung: Höchstgrenze i. Monat d. Zuw.	7.2	NUM	NEIN	JA	1832
oed_hoegr_zvk_pfl#psd	Öffentlicher Dienst / Zusatzversorgung: Höchstgrenze für ZVK-Pflicht	7.2	NUM	NEIN	JA	1832
oed_kz_an_meldew_zvk#psd	Öffentlicher Dienst / Zusatzversorgung: AN für DÜ- Meldewesen ZVK sperren	1	NUM	NEIN	JA	440
oed_kz_berechn_umlzuschlag#psd	Öffentlicher Dienst / Zusatzversorgung: Berechnung Umlagezuschlag	1	NUM	NEIN	JA	4040
oed_kz_doppel_zvk#ps	Öffentlicher Dienst / Zusatzversorgung: Pauschalierung §40b EStG	1	NUM	NEIN	JA	4526
oed_kz_proz_beitr#psd	Öffentlicher Dienst / Zusatzversorgung: Berechnung Zusatzbeitrag (AG-Anteil)	1	NUM	NEIN	JA	4342
oed_proz_beitr_hoehler#psd	Öffentlicher Dienst / Zusatzversorgung: Prozentsatz zusätzlicher Beitrag	4.2	NUM	NEIN	JA	907
oed_proz_pfl_beitrag_ag#psd	Öffentlicher Dienst / Zusatzversorgung: Prozentsatz Pflichtbeitrag (AG)	4.2	NUM	NEIN	JA	907
oed_proz_pfl_beitrag_an#psd	Öffentlicher Dienst / Allgemeine Angaben: Prozentsatz Pflichtbeitrag (AN)	4.2	NUM	NEIN	JA	907
oed_proz_satz_allg_uml#psd	Öffentlicher Dienst / Zusatzversorgung: Satz allgem. Prozentsatz Umlage (AG-Anteil)	4.2	NUM	NEIN	JA	907
oed_proz_satz_zus_uml#psd	Öffentlicher Dienst / Zusatzversorgung: Satz zusätzliche Umlage	4.2	NUM	NEIN	JA	907

SSH

LODAS

Fach 4

Beschreibung der Eingabefelder

Feld	Beschreibung	Länge	Typ	MUSS	HIST	DEID
oed_proz_zusatzbeitrag#psd	Öffentlicher Dienst / Zusatzversorgung: Prozentsatz Zusatzbeitrag (AG-Anteil)	4.2	NUM	NEIN	JA	907
oed_prozsatz_ag#psd	Öffentlicher Dienst / Zusatzversorgung: Prozentsatz Arbeitgeber	3.2	NUM	NEIN	JA	4511
oed_prozsatz_an#psd	Öffentlicher Dienst / Zusatzversorgung: Prozentsatz Arbeitnehmer	3.2	NUM	NEIN	JA	4511
oed_risiko_vertr1_kz#psd	Öffentlicher Dienst / Zusatzversorgung: Versicherungsmerkmal frw. Vers. Vertrag 1	2	NUM	NEIN	JA	4336
oed_risiko_vertr2_kz#psd	Öffentlicher Dienst / Zusatzversorgung: Versicherungsmerkmal frw. Vers. Vertrag 2	2	NUM	NEIN	JA	4336
oed_untldr_hoegr_mon_zuw#psd	Öffentlicher Dienst / Zusatzversorgung: Unterdrückung Höchstgr. i. Monat d. Zuw.	1	NUM	NEIN	JA	440
oed_untldr_hoegr_zvk_pfl#psd	Öffentlicher Dienst / Zusatzversorgung: Unterdrückung Höchstgr. für ZVK-Pflicht	1	NUM	NEIN	JA	440
oed_versteu_freigrenze_kz#psd	Öffentlicher Dienst / Zusatzversorgung: Verst. des den Freibetrag überst. Betrag	1	NUM	NEIN	JA	4333
oed_zusatzbeitrag_proz#psd	Öffentlicher Dienst / Zusatzversorgung: Prozentsatz Zusatzbeitrag (AN)	5.2	NUM	NEIN	JA	268
oed_zvk_ag_anteil_kz#psd	Öffentlicher Dienst / Zusatzversorgung: Berechnung AG-Anteil	1	NUM	NEIN	JA	4264
oed_zvk_an_anteil_kz#psd	Öffentlicher Dienst / Zusatzversorgung: Berechnung AN-Anteil	1	NUM	NEIN	JA	4263
oed_zvk_an_nr#psd	Öffentlicher Dienst / Zusatzversorgung: Arbeitnehmernummer ZVK	14	NUM	NEIN	JA	1827
oed_zvk_an_proz_satz#psd	Öffentlicher Dienst / Zusatzversorgung: Prozentsatz Umlage (AN-Anteil)	4.2	NUM	NEIN	JA	907
oed_zvk_kz#psd	Öffentlicher Dienst / Zusatzversorgung: Berechnung der Umlage (ZVK)	1	NUM	NEIN	JA	4359
oed_zvk_pausch_grenze#psd	Öffentlicher Dienst / Zusatzversorgung: Mtl. Pauschalierungsgrenze	3	NUM	NEIN	JA	1655
pnr#psd	Personal Nummer	5	NUM	JA	JA	479

SSH

LODAS

Beschreibung der Eingabefelder

Fach 4

2.84 Tabelle: u_lod_psd_pfaendung

Feld	Beschreibung	Länge	Typ	MUSS	HIST	DEID
abs_unpfaendbar#psd	Entlohnung / Pfändung: Absolut unpfändbar	11.2	NUM	NEIN	JA	4310
anz_unterhaltsber#psd	Entlohnung / Pfändung: Anzahl Unterhaltsberechtigte	3.2	NUM	NEIN	JA	4349
bes_lohnarten_25proz#psd	Entlohnung / Pfändung: Besondere Lohnarten -25% (z.B. Urlaubsgeld)	5.2	NUM	NEIN	JA	268
bes_lohnarten_50proz#psd	Entlohnung / Pfändung: Besondere Lohnarten -50% (z.B. Urlaubsgeld)	5.2	NUM	NEIN	JA	268
erst_abrechnung#psd	Entlohnung / Pfändung: Erstmalige Abrechnung	6	DATE	NEIN	JA	398
fixer_abzugsbetrag#psd	Entlohnung / Pfändung: Fixer Abzugsbetrag	11.2	NUM	NEIN	JA	4310
gew_forderung#psd	Entlohnung / Pfändung: Gewöhnliche Forderung	11.2	NUM	NEIN	JA	4310
gew_rang#psd	Entlohnung / Pfändung: Rang	2	NUM	NEIN	JA	1788
haus_nr_glaebiger#psd	Entlohnung / Pfändung: Hausnummer Gläubiger Adresse	9	CHAR	NEIN	JA	4560
kz_lfd_uh_pfaendung#psd	Entlohnung / Pfändung: Laufende, monatlich gleich bleibende Unterhaltspfändung	1	NUM	NEIN	JA	440
kz_ruhende_pfaendung#psd	Entlohnung / Pfändung: Ruhende Pfändung	1	NUM	NEIN	JA	440
kz_verrechnungsbeschluss#psd	Entlohnung / Pfändung: Verrechnungsbeschluss	1	NUM	NEIN	JA	440
letzte_abr_unterhalt#psd	Entlohnung / Pfändung: Letzte Abrechnung Unterhalt	6	DATE	NEIN	JA	398
letzte_abr_verbrinsolvenz#psd	Entlohnung / Pfändung: Letzte Abrechnung	6	DATE	NEIN	JA	398
lfd_ford_unterhalt#psd	Entlohnung / Pfändung: Laufende Unterhaltsforderung	11.2	NUM	NEIN	JA	4310
max_an_anteil_priv_kv#	Entlohnung / Pfändung: Max. AN-Anteil für private KV	6.2	NUM	NEIN	JA	1811
max_an_anteil_priv_pv#	Entlohnung / Pfändung: Max. AN-Anteil für private PV	6.2	NUM	NEIN	JA	1811
nat_glaebiger#psd	Entlohnung / Pfändung: Land Gläubiger Adresse	3	A	NEIN	JA	4213
netto_abz_nr#psd	Entlohnung / Pfändung: Netto-Abzugs-Nr.	4	NUM	NEIN	JA	4348
ort_glaebiger#psd	Entlohnung / Pfändung: Ort Gläubiger Adresse	34	CHAR	NEIN	JA	4393
pfaen_bic#psd	Entlohnung / Pfändung: BIC	11	CHAR	NEIN	JA	4394
pfaen_iban#psd	Entlohnung / Pfändung: IBAN	42	CHAR	NEIN	JA	4643
pfaen_neben#psd	Entlohnung / Pfändung: Pfändbares Nebeneinkommen	11.2	NUM	NEIN	JA	4310

SSH

LODAS

Fach 4

Beschreibung der Eingabefelder

Feld	Beschreibung	Länge	Typ	MUSS	HIST	DEID
pfaendung_nr#psd	(netto) Entlohnung / Pfändung: Pfändungsbeschluss-Nr.	2	NUM	JA	JA	4195
pfaendungsnetto#psd	Entlohnung / Pfändung: Berechnung des Pfändungsnettos	1	NUM	NEIN	JA	4656
plz_glaebiger#psd	Entlohnung / Pfändung: Postleitzahl Gläubiger Adresse	10	CHAR	NEIN	JA	462
pnr#psd	Personal Nummer	5	NUM	JA	JA	479
quote_gleichberechtigung#psd	Entlohnung / Pfändung: Quote Gleichberechtigung	5.2	NUM	NEIN	JA	268
rang_unterhaltspfandung#psd	Entlohnung / Pfändung: Rang (Unterhaltspfändung)	2	NUM	NEIN	JA	1788
rueckst_unterhalt#psd	Entlohnung / Pfändung: Rückständiger Unterhalt	11.2	NUM	NEIN	JA	4310
strasse_glaebiger#psd	Entlohnung / Pfändung: Straße Gläubiger Adresse	33	CHAR	NEIN	JA	4559
uhalt_pfaen_neben#psd	Entlohnung / Pfändung: Pfändbares Nebeneinkommen (netto)	11.2	NUM	NEIN	JA	4310
unpfaend_proz_satz#psd	Entlohnung / Pfändung: Unpfändbarer Prozentsatz	5.2	NUM	NEIN	JA	268
verbraucherinsolvenz#psd	Entlohnung / Pfändung: Pfändung wegen Verbraucherinsolvenz	1	NUM	NEIN	JA	440
verw_zweck_1#psd	Entlohnung / Pfändung: Verwendungszweck Zeile 1	25	CHAR	NEIN	JA	647
verw_zweck_2#psd	Entlohnung / Pfändung: Verwendungszweck Zeile 2	25	CHAR	NEIN	JA	647
zahlungsempfaenger#psd	Entlohnung / Pfändung Name:	25	CHAR	NEIN	JA	647
zustelldatum#psd	Entlohnung / Pfändung: Zustelldatum	8	DATE	NEIN	JA	12

2.85

Tabelle: u_lod_psd_pfaendung_bav

Feld	Beschreibung	Länge	Typ	MUSS	HIST	DEID
avs_vertrags_nr#psd	Entlohnung / Pfändung: Vertragsnummer (betriebliche Altersvorsorge)	4	NUM	JA	JA	4499
pfaendbarkeit_bav#psd	Entlohnung / Pfändung: Pfändbarkeit (betriebliche Altersvorsorge)	1	NUM	NEIN	JA	4508
pfaendung_nr#psd	Entlohnung / Pfändung: Pfändungsnummer (Betriebliche Altersvorsorge)	2	NUM	JA	JA	4195
pnr#psd	Personal Nummer	5	NUM	JA	JA	479

Beschreibung der Eingabefelder

Fach 4

2.86 **Tabelle: u_lod_psd_pfaendung_darlehen**

Feld	Beschreibung	Länge	Typ	MUSS	HIST	DEID
darl_vertrags_nr#psd	Entlohnung / Pfändung: Vertragsnummer (Darlehen)	4	NUM	JA	JA	4499
pfaendbarkeit_darl#psd	Entlohnung / Pfändung: Pfändbarkeit (Darlehen)	1	NUM	NEIN	JA	4508
pfaendung_nr#psd	Entlohnung / Pfändung: Pfändungsnummer (Darlehen)	2	NUM	JA	JA	4195
pnr#psd	Personal Nummer	5	NUM	JA	JA	479

2.87 **Tabelle: u_lod_psd_pfaendung_la**

Feld	Beschreibung	Länge	Typ	MUSS	HIST	DEID
la_vertrags_nr#psd	Entlohnung / Pfändung: eigene Lohnartennummer	4	NUM	JA	JA	4178
pfaendbarkeit_la#psd	Entlohnung / Pfändung: Pfändbarkeit (Lohnarten)	1	NUM	NEIN	JA	4508
pfaendung_nr#psd	Entlohnung / Pfändung: Pfändungsnummer (Lohnart)	2	NUM	JA	JA	4195
pnr#psd	Personal Nummer	5	NUM	JA	JA	479

2.88 **Tabelle: u_lod_psd_pfaendung_vwl**

Feld	Beschreibung	Länge	Typ	MUSS	HIST	DEID
pfaendbarkeit_vwl#psd	Entlohnung / Pfändung: Pfändbarkeit (VWL)	1	NUM	NEIN	JA	4508
pfaendung_nr#psd	Entlohnung / Pfändung: Pfändungsnummer (VWL)	2	NUM	JA	JA	4195
pnr#psd	Personal Nummer	5	NUM	JA	JA	479
vwl_vertrags_nr#psd	Entlohnung / Pfändung: Vertragsnummer (VWL)	1	NUM	JA	JA	4517

2.89 **Tabelle: u_lod_psd_priv_versicherung**

Feld	Beschreibung	Länge	Typ	MUSS	HIST	DEID
arbgebzusch_kv#psd	Sozialversicherung / Private Versicherung: Arbeitgeberzuschuss (KV)	6.2	NUM	NEIN	JA	1811
arbgebzusch_n_aut_erm_kv#psd	Sozialversicherung / Private Versicherung: AG-Zuschuss nicht autom. erm. (KV)	1	NUM	NEIN	JA	440
arbgebzusch_n_aut_erm_pv#psd	Sozialversicherung / Private Versicherung: AG-Zuschuss nicht autom. erm. (PV)	1	NUM	NEIN	JA	440
arbgebzusch_pv#psd	Sozialversicherung / Private Versicherung:	6.2	NUM	NEIN	JA	1811

SSH

LODAS

Fach 4

Beschreibung der Eingabefelder

Feld	Beschreibung	Länge	Typ	MUSS	HIST	DEID
beihilfeber_hinterbl_pv#psd	Arbeitgeberzuschuss (PV) Sozialversicherung / Private Versicherung: Beihilfeberechtigter Hinterbliebener	1	NUM	NEIN	JA	440
firmenzahler_kv#psd	Sozialversicherung / Private Versicherung: Firmenzahler (KV)	1	NUM	NEIN	JA	440
firmenzahler_pv#psd	Sozialversicherung / Private Versicherung: Firmenzahler (PV)	1	NUM	NEIN	JA	440
gesamtbeitrag_kv#psd	Sozialversicherung / Private Versicherung: Monatlicher Gesamtbeitrag (priv. KV)	6.2	NUM	NEIN	JA	1811
gesamtbeitrag_pv#psd	Sozialversicherung / Private Versicherung: Monatlicher Gesamtbeitrag (priv. PV)	6.2	NUM	NEIN	JA	1811
kv_priv_kz#psd	Sozialversicherung / Private Versicherung: Privat krankenversichert	1	NUM	NEIN	JA	440
monatl_beitrant_basis_kv#psd	Sozialversicherung / Private Versicherung: Monatlicher Beitragsanteil (KV)	6.2	NUM	NEIN	JA	1811
ohne_ansp_auf_krankgeld#psd	Sozialversicherung / Private Versicherung: Ermäßigter Beitrags. nach § 243 SGB V	1	NUM	NEIN	JA	440
pnr#psd	Personal Nummer	5	NUM	JA	JA	479
pv_priv_kz#psd	Sozialversicherung / Private Versicherung: Privat pflegeversichert	1	NUM	NEIN	JA	440
vorruehst_geld_empf_kv#psd	Sozialversicherung / Private Versicherung: Vorruehstandsgeldempfänger	1	NUM	NEIN	JA	440

2.90 Tabelle: u_lod_psd_schwerbeh

Feld	Beschreibung	Länge	Typ	MUSS	HIST	DEID
pnr#psd	Personal Nummer	5	NUM	JA	JA	479
sba_az_geschaeftsstelle#psd	Personaldaten / Schwerbehindertenabgabe: Ausweis-Nr./Aktenzeichen	20	CHAR	NEIN	JA	4556
sba_kz_dienststelle#psd	Personaldaten / Schwerbehindertenabgabe: Ausstellende Dienststelle	5	AN	NEIN	JA	4381
sba_kz_persgruppe_elan#psd	Personaldaten / Schwerbehindertenabgabe: Personengruppe ELAN	5	AN	NEIN	JA	4380
sba_ort_dienststelle#psd	Personaldaten / Schwerbehindertenabgabe: Ort der Dienststelle	40	CHAR	NEIN	JA	460

SSH

LODAS

Beschreibung der Eingabefelder

Fach 4

Feld	Beschreibung	Länge	Typ	MUSS	HIST	DEID
sba_sb_ausweis_ab#psd	Personaldaten / Schwerbehindertenabgabe:SB- Ausweis gültig ab (TT.MM.JJJJ)	8	DATE	NEIN	JA	12
sba_sb_ausweis_bis#psd	Personaldaten / Schwerbehindertenabgabe: SB- Ausweis gültig bis (TT.MM.JJJJ)	8	DATE	NEIN	JA	12
sba_unter_18_std_aa_kz#psd	Personaldaten / Schwerbehindertenabgabe: Arbeitszeit <18 Std. mit Zulassung AA	1	NUM	NEIN	JA	440

2.91 Tabelle: u_lod_psd_sonstiges

Feld	Beschreibung	Länge	Typ	MUSS	HIST	DEID
kk_betr_nr_pnr#psd	Personaldaten: Bisherige/ Weiterführende Betriebs-Nr.	8	NUM	NEIN	JA	1234
pnr#psd	Personal Nummer	5	NUM	JA	JA	479
pnr_bisherig#psd	Personaldaten: Bisherige Personal Nummer	5	NUM	NEIN	JA	479
pnr_weiterfuehrend#psd	Personaldaten: Weiterführende Personalnummer	5	NUM	NEIN	JA	479
wf_pnr_bgs_av#psd	Personaldaten: Bisheriger/Weiterführender Beitragsgruppenschlüssel AV	1	NUM	NEIN	JA	4300
wf_pnr_bgs_kv#psd	Personaldaten: Bisheriger/Weiterführender Beitragsgruppenschlüssel KV	1	NUM	NEIN	JA	4364
wf_pnr_bgs_pv#psd	Personaldaten: Bisheriger/Weiterführender Beitragsgruppenschlüssel PV	1	NUM	NEIN	JA	4301
wf_pnr_bgs_rv#psd	Personaldaten: Bisheriger/Weiterführender Beitragsgruppenschlüssel RV	1	NUM	NEIN	JA	4363

2.92 Tabelle: u_lod_psd_sozialversicherung

Feld	Beschreibung	Länge	Typ	MUSS	HIST	DEID
aag_sv_ag_anteil_u1#psd	Sozialversicherung / Allgemeine SV-Daten: Fortgezahlte AG- Anteile zur SV U1	7.2	NUM	NEIN	JA*	1832
aag_sv_ag_anteil_u2#psd	Sozialversicherung / Allgemeine SV-Daten: Fortgezahlte AG- Anteile zur SV U2	7.2	NUM	NEIN	JA*	4613

SSH

LODAS

Fach 4

Beschreibung der Eingabefelder

Feld	Beschreibung	Länge	Typ	MUSS	HIST	DEID
abw_ls_pv#psd	Sozialversicherung / Allgemeine SV- Daten: Abw. Bundesland Pflegeversich.	2	NUM	NEIN	JA	4261
ag_beitrag_versw#psd	Sozialversicherung / Allgemeine SV- Daten: Arbeitgeberbeitrag (Versorgungswerk)	7.2	NUM	NEIN	JA	1829
ag_zuschuss_freiw_kv#psd	Sozialversicherung / Freiwillige Versicherung: Arbeitgeber-Zuschuss freiw. KV	1	NUM	NEIN	JA	4529
ag_zuschuss_pv#psd	Sozialversicherung / Freiwillige Versicherung: Arbeitgeber-Zuschuss zur PV	1	NUM	NEIN	JA	4530
altersrentner_bufdi_kz#psd	Sozialversicherung / Allgemeine SV-Daten: Altersvollrentner Bundesfreiwilligend.	1	NUM	NEIN	JA	440
an_beitraege_inlaend_kv#psd	Sozialversicherung/Allgemeine SV-Daten: Arbeitnehmer leistet Beiträge zur inländischen Krankenvers.	1	NUM	NEIN	JA	440
an_beitrag_versw#psd	Sozialversicherung / Allgemeine SV-Daten: Arbeitnehmerbeitrag (Versorgungswerk)	7.2	NUM	NEIN	JA	1829
an_ohne_regelaz_kz#psd	Sozialversicherung / Allgemeine SV-Daten: AN ohne regelm. wöchentl. Arbeitszeit	1	NUM	NEIN	JA	440
anspr_bez_freist#psd	Sozialversicherung / Allgemeine SV-Daten: Anspr. auf bez. Freistellung begr. auf	4.	NUM	NEIN	JA	1788
anz_kinder_pv_abschlag#psd	Sozialversicherung / Allgemeine SV-Daten: Anzahl Kinder für PV-Abschlagsermittl.	1	NUM	NEIN	JA	4830
anz_monate#psd	Sozialversicherung / Allgemeine SV-Daten: Anzahl Monate	2	NUM	NEIN	JA	4402
ausfall_sv_pflcht_entgelt#psd	Sozialversicherung / Allgemeine SV-Daten: Ausgef. lfd. SV-pfl. Brutto- Arb.entg	8.2	NUM	NEIN	JA	1833
autom_erm_ausfallentgeld#psd	Sozialversicherung / Allgemeine SV-Daten: Ausfallentgelte automatisch ermitteln	1	NUM	NEIN	JA	4040
av_an_ausland_sv#psd	Sozialversicherung / Allgemeine SV-Daten: AV AN-Beitrag ausländische SV-Träger	8.2	NUM	NEIN	JA*	4531
av_bgrs#psd	Sozialversicherung / Allgemeine SV-Daten: Beitragsgruppenschlüssel AV	1	NUM	NEIN	JA	4688
beg_beitrags_herab#psd	Sozialversicherung / Freiwillige Versicherung: Beginn Beitragsherabsetzung Kug	6	DATE	NEIN	JA	398

SSH

LODAS

Beschreibung der Eingabefelder

Fach 4

Feld	Beschreibung	Länge	Typ	MUSS	HIST	DEID
beginn_rente#psd	Sozialversicherung / Allgemeine SV Daten: Beginn der Rente	8	DATE	NEIN	JA	12
beitragszahlung#psd	Sozialversicherung / Allgemeine SV-Daten: Beitragszahlung	1	NUM	NEIN	JA	4575
berech_insolvenzgeld_uml#psd	Sozialversicherung / Allgemeine SV-Daten: Insolvenzgeldumlage berechnen	1	NUM	NEIN	JA	4542
besonderheiten_rente#psd	Sozialversicherung / Allgemeine SV Daten: Besonderheit ausländische Rente	1	NUM	NEIN	JA	4840
bestandsschutz_kz#psd	Sozialversicherung / Allgemeine SV-Daten: Bestandsschutz anwenden	1	NUM	NEIN	JA	440
besondere_kv_frw_kz#psd	Sozialversicherung / Freiwillige Versicherung: Bes. Tatbestand Nebeneinkünfte	1	NUM	NEIN	JA	440
betrags_hoehervers#psd	Sozialversicherung / Allgemeine SV-Daten: Betrag Höherversicherung(Vers.werk)	7.2	NUM	NEIN	JA	1829
btrzusch_pflvers_kindfrbtr#psd	Sozialversicherung / Allgemeine SV- Daten: Beitragszusch. zur PV trotz Kind(er).	1	NUM	NEIN	JA	440
datum_erklaerung_verzicht#psd	Sozialversicherung / Allgemeine SV Daten: Verzichtserklärung ist eingegangen am	8	DATE	NEIN	JA	12
datum_verzicht_rv_freiheit#psd	Sozialversicherung / Allgemeine SV- Daten: Verzicht RV- Freiheit/Bestandschutz	6	NUM	NEIN	JA	398
drei_mon_vor_fr_bbg_brutto#psd	Sozialversicherung / Allgemeine SV-Daten: Brutto drei Monate vor Beginn d. Frist	7.2	NUM	NEIN	JA*	4613
drei_mon_vor_fr_bbg_netto#psd	Sozialversicherung / Allgemeine SV-Daten: Netto drei Monate vor Beginn d. Frist	7.2	NUM	NEIN	JA*	4613
duevo_rentner_kz#psd	Sozialversicherung / DEÜV: Rentnerschlüssel	1	NUM	NEIN	JA	4148
ende_beitrags_herab#psd	Sozialversicherung / Freiwillige Versicherung: Ende Beitragsherabsetzung Kug	6	DATE	NEIN	JA	398
erstattungsbetrag_u1#psd	Sozialversicherung / Allgemeine SV-Daten: Erstattungsbetrag U1	7.2	NUM	NEIN	JA*	4613
erstattungsbetrag_u2#psd	Sozialversicherung / Allgemeine SV-Daten: Erstattungsbetrag U2	7.2	NUM	NEIN	JA*	4613
fiktives_lfd_svbrutto#psd	Sozialversicherung / Allgemeine SV-Daten: Fikt. lfd. SV-Brutto für vollen Monat	6.2	NUM	NEIN	JA*	1831

SSH

LODAS

Fach 4

Beschreibung der Eingabefelder

Feld	Beschreibung	Länge	Typ	MUSS	HIST	DEID
fortgezahlt_entgelt_bav_u1#psd	Sozialversicherung / Allgemeine SV-Daten: Fortgezahltes Entgelt bav U1	11.2	NUM	NEIN	JA	4310
fortgezahlt_entgelt_bav_u2#psd	Sozialversicherung / Allgemeine SV-Daten: Fortgezahltes Entgelt bav U2	11.2	NUM	NEIN	JA	4310
fortgezahltes_entgelt_u1#psd	Sozialversicherung / Allgemeine SV-Daten: Fortgezahltes Entgelt U1	7.2	NUM	NEIN	JA*	4613
fortgezahltes_entgelt_u2#psd	Sozialversicherung / Allgemeine SV-Daten: Fortgezahltes Entgelt U2	7.2	NUM	NEIN	JA*	4613
grund_ausschl_freistell#psd	Sozialversicherung / Allgemeine SV-Daten: Grund Ausschluss auf bez. Freistellung	1	NUM	NEIN	JA	4628
gv_gf_schluesel#psd	Sozialversicherung / Allgemeine SV-Daten:	1	NUM	NEIN	JA	4092
hoechstbeitrag#psd	Geringverdiener/Geringf. Besch. Sozialversicherung / Freiwillige Versicherung: Höchstbeitrag	1	NUM	NEIN	JA	4401
insolvenz_abw_status_austr#psd	Sozialversicherung / Insolvenz: Abw. Status des Mitarbeiters im weiterf. Mandant	1	NUM	NEIN	JA	4732
kk_minijob_betrnr#psd	Sozialversicherung / Allgemeine SV-Daten: Betriebsnummer abweich. Krankenkasse	8	NUM	NEIN	JA	1234
kk_nr#psd	Sozialversicherung / Allgemeine SV-Daten: Krankenkasse (Gesetzlich)	3	NUM	NEIN	JA	4061
kk_nr_bun_bestandsschutz#psd	Sozialversicherung / Allgemeine SV-Daten: Krankenkasse geringfügig Beschäftigte	3	NUM	NEIN	JA	4061
kk_nr_frw#psd	Sozialversicherung / Freiwillige Versicherung: Krankenkasse (Freiwillig)	3	NUM	NEIN	JA	4061
kk_nr_uml#psd	Sozialversicherung / Allgemeine SV-Daten: Umlagekasse (wenn Abweich. gesetzl. KK)	3	NUM	NEIN	JA	4061
kv_ag_ausland_sv#psd	Sozialversicherung / Allgemeine SV-Daten: KV AG-Beitrag ausländische SV-Träger	8.2	NUM	NEIN	JA*	4531
kv_bgrs#psd	Sozialversicherung / Allgemeine SV-Daten: Beitragsgruppenschlüssel KV	1	NUM	NEIN	JA	4689
kv_frw_ag_anteil#psd	Sozialversicherung / Freiwillige Versicherung: Arbeitgeberanteil	6.2	NUM	NEIN	JA	1831
kv_frw_ges_beitrag#psd	Sozialversicherung / Freiwillige Versicherung: Gesamtbeitrag	6.2	NUM	NEIN	JA	1831

SSH

LODAS

Beschreibung der Eingabefelder

Fach 4

Feld	Beschreibung	Länge	Typ	MUSS	HIST	DEID
kv_status_kurzfr#psd	Sozialversicherung / Allgemeine SV-Daten: Versicherungsstatus kurzfr. Beschäft.	1	NUME	NEIN	JA	4812
kz_alte_gleitz_formel_rv#psd	Sozialversicherung / Allgemeine SV-Daten: Alte Gleitzonenformel anwenden	1	NUM	NEIN	JA	440
kz_antrag_herabsetz_betr#psd	Sozialversicherung / Freiwillige Versicherung: Antrag Beitragsherabs.Kinderbetr.	1	NUM	NEIN	JA	4040
kz_av_bezugsgroesse#psd	Sozialversicherung / Allgemeine SV-Daten: AV Berechnung aus Bezugsgröße	1	NUM	NEIN	JA	440
kz_befrei_rv_pflicht_gab#psd	Sozialversicherung / Allgemeine SV-Daten: Antrag zur Befreiung von RV-	1	NUM	NEIN	JA	4665
kz_bergbau_rag#psd	Sozialversicherung / Allgemeine SV- Daten: Regelaltersgrenze bei 65 Jahren	1	NUM	NEIN	JA	440
kz_keine_zus_av#psd	Sozialversicherung / Mehrfachbeschäftigung: Keine Zusammenrechnung in der AV -	1	NUM	NEIN	JA	440
kz_knappsch_rentenvers#psd	Sozialversicherung / Allgemeine SV-Daten: Knappschaftliche Rentenversicherung	1	NUM	NEIN	JA	440
kz_rvfrei_vor_rag#psd	Sozialversicherung / Allgemeine SV- Daten: BGRS-RV 3 vor Erreichen Regelaltersgr	1	NUM	NEIN	JA	440
kz_selbstz_auto_ueberw_frw#psd	Sozialversicherung / Freiwillige Versicherung: Selbstzahler	1	NUM	NEIN	JA	440
kz_selbstzahler_versw#psd	Sozialversicherung / Allgemeine SV-Daten: Auszahlung des AG-Zuschusses an den AN	1	NUM	NEIN	JA	440
kz_statuskennzeichen_deuev#psd	Sozialversicherung / DEÜV: Statuskennzeichen DEÜV	1	NUM	NEIN	JA	4404
kz_teilbetrag_rv_berueck#psd	Sozialversicherung / Allgemeine SV-Daten: Teilbetrag für die RV berücksichtigen	1	NUM	NEIN	JA	440
kz_verm_netto_rv#psd	Sozialversicherung / Allgemeine SV- Daten: Nettolohn wird um RV.betr. vermindert	1	NUM	NEIN	JA	440
kz_verz_min_beitrg_ber#psd	Sozialversicherung / Mehrfachbesch.: Verzicht auf Mindestbeitragsberechnung	1	NUM	NEIN	JA	4252
kz_zuschl_pv_kinderlose#psd	Sozialversicherung / Allgemeine SV-Daten: Beitr.zur PV für Kinderlose nicht ber.	1	NUM	NEIN	JA	440

SSH

LODAS

Fach 4

Beschreibung der Eingabefelder

Feld	Beschreibung	Länge	Typ	MUSS	HIST	DEID
la_fuer_ausfall#psd	Sozialversicherung / Allgemeine SV-Daten: Lohnart zur Ermittlung d. ausgef. Entg.	4	NUM	NEIN	JA	4178
man_eingabe_versw#psd	Sozialversicherung / Allgemeine SV-Daten: Manuelle Eingabe(Versorgungswerk)	1	NUM	NEIN	JA	440
midijob_kz#psd	Sozialversicherung / Allgemeine SV-Daten: Midijobregelung anwenden	1	NUM	NEIN	JA	440
mon_vor_fr_bbg_brutto#psd	Sozialversicherung / Allgemeine SV-Daten: Brutto im Monat vor Beginn d. Frist	7.2	NUM	NEIN	JA*	4613
mon_vor_fr_bbg_netto#psd	Sozialversicherung / Allgemeine SV-Daten: Netto im Monat vor Beginn d. Frist	7.2	NUM	NEIN	JA*	4613
nachweispflicht_au#psd	Sozialversicherung / Allgemeine SV-Daten: AU Attest muss vorgelegt werden ab dem	1	NUM	NEIN	JA	4805
nbl1_kz#psd	Sozialversicherung / Allgemeine SV-Daten: SV-rechtliche Behandlung	1	NUM	NEIN	JA	4096
netto_abz_hoehervers#psd	Sozialversicherung / Allgemeine SV-Daten: Netto-Abzug Höhervers. (Vers.werk)	4	NUM	NEIN	JA	4311
netto_bezug_versw#psd	Sozialversicherung / Allgemeine SV-Daten: Netto-Bezug für den AG-Zuschuss	4	NUM	NEIN	JA	4311
nettoabz_gesbeitrag#psd	Sozialversicherung / Allgemeine SV-Daten: Netto-Abzug für den Gesamtbeitrag	4	NUM	NEIN	JA	4311
pnr#psd	Personal Nummer	5	NUM	JA	JA	479
pv_ag_ausland_sv#psd	Sozialversicherung / Allgemeine SV-Daten: PV AG-Beitrag ausländische SV- Träger	8.2	NUM	NEIN	JA*	4531
pv_bgrs#psd	Sozialversicherung / Allgemeine SV-Daten: Beitragsgruppenschlüssel PV	1	NUM	NEIN	JA	4690
pv_frw_ag_anteil#psd	Sozialversicherung / Freiwillige Versicherung: Arbeitgeberanteil	5.2	NUM	NEIN	JA	1830
pv_frw_ges_beitrag#psd	Sozialversicherung / Freiwillige Versicherung: Gesamtbeitrag	5.2	NUM	NEIN	JA	1830
rentenart#psd	Sozialversicherung / Allgemeine SV-Daten: Rentenart	1	NUM	NEIN	JA	4839
rv_ag_ausland_sv#psd	Sozialversicherung / Allgemeine SV-Daten: RV AG-Beitrag ausländische SV-Träger	8.2	NUM	NEIN	JA*	4531
rv_an_ausland_sv#psd	Sozialversicherung / Allgemeine SV-Daten: RV AN-Beitrag ausländische SV-Träger	8.2	NUM	NEIN	JA*	4531

SSH

LODAS

Beschreibung der Eingabefelder

Fach 4

Feld	Beschreibung	Länge	Typ	MUSS	HIST	DEID
rv_befreiende_lv_kz#psd	Sozialversicherung / Allgemeine SV-Daten: Befreiende LV vom AN abgeschlossen	1	NUM	NEIN	JA	440
rv_bgrs#psd	Sozialversicherung / Allgemeine SV-Daten: Beitragsgruppenschlüssel RV	1	NUM	NEIN	JA	4687
rv_freiheit_gab#psd	Sozialversicherung / Allgemeine SV-Daten: Verzichtserklärung ist gültig ab	8	DATE	NEIN	JA	12
rvbea_meldezeitraum_bis#psd	Sozialversicherung / DEÜV: Meldezeitraum bis (MM/JJJJ)	6	DATE	NEIN	JA	398
saison_an_kz#psd	Sozialversicherung / DEÜV: Saisonarbeitnehmer	1	NUM	NEIN	JA	440
steuerfrei_pauschal_vers#psd	Sozialversicherung / Allgemeine SV-Daten: davon steuerfrei bzw. pauschal versteuert	8.2	NUM	NEIN	JA	1833
uml_schluesel#psd	Sozialversicherung / Allgemeine SV-Daten: Umlageart	1	NUM	NEIN	JA	4095
verswerk_abr_kz#psd	Sozialversicherung / Allgemeine SV-Daten: Beitragsabführung an Versorgungswerk	1	NUM	NEIN	JA	440
verswerk_mitglied_nr#psd	Sozialversicherung / Allgemeine SV-Daten: Mitgliedsnummer des AN	17	CHAR	NEIN	JA	4543
verswerk_nr#psd	Sozialversicherung / Allgemeine SV-Daten: Versorgungswerk	3	NUM	NEIN	JA	4061
verzicht_rv_freiheit#psd	Sozialversicherung / Allgemeine SV-Daten: Verzicht auf RV-Freiheit	1	NUM	NEIN	JA	4841
wechsel_verswerk_tag#psd	Sozialversicherung / Allgemeine SV-Daten: Datum Wechsel in ein Versorgungswerk	8	DATE	NEIN	JA*	12
zeitversatz#psd	Sozialversicherung / Allgemeine SV-Daten: Monate Zeitversatz	1	NUM	NEIN	JA	4720
zus_ag_zusch_atz_versw#psd	Sozialversicherung / Allgemeine SV-Daten: Zus. AG-Zuschuss bei ATZ (Vers.werk)	7.2	NUM	NEIN	JA	1829
verspflichtig_n5_abs1_nr13#psd	Sozialversicherung / Freiwillige Versicherung: Versicherungs-pflichtig nach § 5 Abs. 1	1	NUM	NEIN	JA	440
zwei_mon_vor_fr_bbg_brutto#psd	Sozialversicherung / Allgemeine SV-Daten: Brutto zwei Monate vor Beginn d. Frist	7.2	NUM	NEIN	JA*	4613
zwei_mon_vor_fr_bbg_netto#psd	Sozialversicherung / Allgemeine SV-Daten: Netto zwei Monate vor Beginn d. Frist	7.2	NUM	NEIN	JA*	4613

SSH

LODAS

Fach 4

Beschreibung der Eingabefelder

2.93 Tabelle: u_lod_psd_st_besond

Feld	Beschreibung	Länge	Typ	MUSS	HIST	DEID
an_beitraege_ges_kv#psd	Steuer / Einmalbezüge/Sonstige Angaben/Versorg.: Arbeitnehmerbeiträge zur gesetzl. KV	7.2	NUM	NEIN	JA	1189
an_beitraege_soiz_pv#psd	Steuer / Einmalbezüge/Sonstige Angaben/Versorg.: Arbeitnehmerbeiträge zur sozialen PV	7.2	NUM	NEIN	JA	1189
beginn_versorgbezug#psd	Steuer / Einmalbezüge/Sonstige Angaben/Versorg.: Beginndatum Versorgungsbez. 1	6	DATE	NEIN	JA	398
bndld_grenzg_letzt_taeig#psd	Steuer / Einmalbezüge/Sonstige Angaben/Versorg.: Bundesland letzt. Tätigkeitsort	1	NUM	NEIN	JA	4733
dazugehoerige_pnr#psd	Steuer / Einmalbezüge/Sonstige Angaben/Versorg.: Dazugehörige Personalnummer	5	NUM	JA	JA	479
grenzgaenger#psd	Steuer / Einmalbezüge/Sonstige Angaben/Versorg.: Grenzgängerregelung/be. Stpfl.	1	NUM	NEIN	JA	4367
grundlohnzusatz_folg_emonat#psd	Steuer / SFN-Zuschläge: Grundlohnzusatz Folgemonat	7.2	NUM	NEIN	JA	1832
jaehrl_versbez#psd	Steuer / Einmalbezüge/Sonstige Angaben/Versorg.: Sonderzahl. Versorgungsbez. 1	10.2	NUM	NEIN	JA	4296
kist_pausch_abw_proz_satz#psd	Steuer / Pauschalsteuer: Abweichender KiSt-Satz	4.2	NUM	NEIN	JA	907
kist_pausch_unterdrueckung#psd	Steuer / Pauschalsteuer: Unterdrückung der pauschalen KiSt-	1	NUM	NEIN	JA	440
kz_due_bes_istbesch#psd	Steuer / Einmalbezüge/Sonstige Angaben/Versorg.: DÜ für Grenzgänger	1	NUM	NEIN	JA	4040
kz_steu_behandlung#psd	Steuer / Einmalbezüge/Sonstige Angaben/Versorg.: Steuerl. Behandlung NB-Vorjahr	1	NUM	NEIN	NEIN	4351
kz_steu_diff_nb_vj#psd	Steuer / Einmalbezüge/Sonstige Angaben/Versorg.: Stl. Differenzen aus NB Vorjahr	1	NUM	NEIN	NEIN	4362
lst_pausch_abw_proz_satz#psd	Steuer / Pauschalsteuer: Abweichender LSt-Satz für Aushilfen/Teilzeitbesch.	4.2	NUM	NEIN	JA	4314
lst_pausch_bes_proz_satz#psd	Steuer / Pauschalsteuer: Abweichender Lohnsteuersatz	4.2	NUM	NEIN	JA	4314
meldebeginn_rueck_fa#psd	Steuer / Einmalbezüge/Sonstige Angaben/Versorg.: Meldebeginn der Anmeldung	8	DATE	NEIN	NEIN	12

SSH

LODAS

Beschreibung der Eingabefelder

Fach 4

Feld	Beschreibung	Länge	Typ	MUSS	HIST	DEID
monatl_versbez#psd	Steuer / Einmalbezüge/Sonstige Angaben/Versorg.: Höhe monatl. Versorgungsbezug 1	9.2	NUM	NEIN	JA	1834
pnr#psd	Personal Nummer	5	NUM	JA	JA	479
sfn_basislohn#psd	Steuer / SFN-Zuschläge: Basislohn	7.2	NUM	NEIN	JA	1832
sfn_kz_1#psd	Steuer / SFN-Zuschläge: Abrechnungsvorschriften	1	NUM	NEIN	JA	4120
sfn_std_lohn#psd	Steuer / SFN-Zuschläge: Stundenlohn	4.2	NUM	NEIN	JA	1683
solz_bei_netto_lohn_kz#psd	Steuer / Einmalbezüge/Sonstige Angaben/Versorg.: Nettolohn wird um SolZ vermin.	1	NUM	NEIN	JA	440
unterbr_anzahl#psd	Steuer / Einmalbezüge/Sonstige Angaben/Versorg.: Anzahl Unterbrechungen	1	NUM	NEIN	JA*	4545
versbez_empfaenger#psd	Steuer / Einmalbezüge/Sonstige Angaben/Versorg.: Versorgungsfreibetrag berücks.	1	NUM	NEIN	JA	440
versteuerung_versorg_bez#psd	Steuer / Einmalbezüge/Sonstige Angaben/Versorg.: Versteuerung des Versorgungsbezugs	1	NUM	NEIN	JA	4705
vorauss_jhrl_rest_verd#psd	Steuer / Einmalbezüge/Sonstige Angaben/Versorg.: Kumulierter Restverdienst Betr.	9.2	NUM	NEIN	JA	1834
vorauss_jhrl_rest_verd_dat#psd	Steuer / Einmalbezüge/Sonstige Angaben/Versorg.: Kumulierter Restverdienst Datum	6	DATE	NEIN	JA	398
vorauss_mtl_verd#psd	Steuer / Einmalbezüge/Sonstige Angaben/Versorg.: Vorauss. Monatsverdienst Betr.	9.2	NUM	NEIN	JA	1834
vorauss_mtl_verd_mmjj#psd	Steuer / Einmalbezüge/Sonstige Angaben/Versorg.: Vorauss. Monatsverdienst Datum	6	DATE	NEIN	JA	398

2.94 Tabelle: u_lod_psd_st_voragw

Feld	Beschreibung	Länge	Typ	MUSS	HIST	DEID
anz_kinderfreibetrag#lk	Steuer / Vorarbeitgeberwerte: Anzahl Kinderfreibeträge	3.1	NUM	NEIN	NEIN	1809
ausgezahlt_kig#lk	Steuer / Vorarbeitgeberwerte: Ausgezahlt Kindergeld	7.2	NUM	NEIN	NEIN	1832
beitr_pkv_ppv#lk	Steuer / Vorarbeitgeberwerte: Beiträge zur PKV und Pflege-Pflichtversicherung	7.2	NUM	NEIN	NEIN	4537
beschaeftigungstage#lk	Steuer / Vorarbeitgeberwerte: Beschäftigungstage bei Vorarbeitgeber	3	NUM	NEIN	NEIN	1808

SSH

LODAS

Fach 4

Beschreibung der Eingabefelder

Feld	Beschreibung	Länge	Typ	MUSS	HIST	DEID
bez_ate#lk	Steuer / Vorarbeitgeberwerte: Steuerfreier Arbeitslohn nach Auslandstät.erlass	7.2	NUM	NEIN	NEIN	1832
bez_dba#lk	Steuer / Vorarbeitgeberwerte: Steuerfreier Arbeitslohn nach DBA	9.2	NUM	NEIN	NEIN	1834
bez_pausch_verst#lk	Steuer / Vorarbeitgeberwerte: Pauschal versteuerte Bezüge	7.2	NUM	NEIN	NEIN	1832
datum_mm#lk	Steuer / Vorarbeitgeberwerte: Gültigkeitsjahr (JJJJ)	4	DATE	NEIN	NEIN	398
faktor#lk	Steuer / Vorarbeitgeberwerte: Faktor	4.3	NUM	NEIN	NEIN	4586
gesamt_brutto#lk	Steuer / Vorarbeitgeberwerte: Gesamt-Brutto	8.2	NUM	NEIN	NEIN	1833
kist_mtl#lk	Steuer / Vorarbeitgeberwerte: Kirchensteuer des AN vom Brutto-Arbeitslohn	8.2	NUM	NEIN	NEIN	1833
kist_mtl_abfind#lk	Steuer / Vorarbeitgeberwerte: Arbeitnehmer KiSt aus Abfindungen	8.2	NUM	NEIN	NEIN	1833
lst_mtl#lk	Steuer / Vorarbeitgeberwerte: Einbeh. Lohnsteuer vom Brutto- Arbeitslohn	8.2	NUM	NEIN	NEIN	1833
lst_mtl_abfind#lk	Steuer / Vorarbeitgeberwerte: Lohnsteuer aus Abfindungen	8.2	NUM	NEIN	NEIN	1833
pnr#psd	Personal Nummer	5	NUM	JA	NEIN	479
solz#lk	Steuer / Vorarbeitgeberwerte: Einbeh. SolZ vom Brutto- Arbeitslohn	8.2	NUM	NEIN	NEIN	1833
solz_aus_abfind#lk	Steuer / Vorarbeitgeberwerte: Solidaritätszuschlag aus Abfindungen	8.2	NUM	NEIN	NEIN	1833
st_brutto_mtl#lk	Steuer / Vorarbeitgeberwerte: Brutto-Arbeitslohn einschl. Sachbezüge	8.2	NUM	NEIN	NEIN	1833
st_brutto_ohne_versbez#lk	Steuer / Vorarbeitgeberwerte: Arbeitslohn für mehrere Kalenderjahre	8.2	NUM	NEIN	NEIN	1833
st_klasse#lk	Steuer / Vorarbeitgeberwerte:	1	NUM	NEIN	NEIN	4202
unterbr_anzahl#lk	Steuer / Vorarbeitgeberwerte: Anzahl Unterbrechungen	1	NUM	NEIN	NEIN	1787
versbez_mehrjhr#lk	Steuer / Vorarbeitgeberwerte: ermäßigt besteuerte Versorgungsbezüge mehrjährig	9.2	NUM	NEIN	NEIN	1834
versbez_mtl#lk	Steuer / Vorarbeitgeberwerte: Steuerbeg. Versorg.bez. im Brutto-Arbeitslohn	8.2	NUM	NEIN	NEIN	1833

SSH

LODAS

Beschreibung der Eingabefelder

Fach 4

Feld	Beschreibung	Länge	Typ	MUSS	HIST	DEID
zuschuss_muttersch#lk	Steuer / Vorarbeitgeberwerte: Kug/Zuschuss zum Mutterschaftsgeld	7.2	NUM	NEIN	NEIN	1832
2.95 Tabelle: u_lod_psd_steuer						
Feld	Beschreibung	Länge	Typ	MUSS	HIST	DEID
abruf_elstam_ausloesen_kz#psd	Anmeldung ELStAM über Schnittstelle	1	NUM	NEIN	NEIN	440
begin_jaehrl_kapital_mmjj#psd	Steuer / Einmalbezüge/Sonstige Angaben/ Versorgung.: Beginndatum Kapitalauszahlung	6	DATE	NEIN	JA	398
begin_jaehrl_sterbeg_mmjj#psd	Steuer / Einmalbezüge/Sonstige Angaben/Angaben/ Versorgung.: Beginndatum Sterbegeld (jähr.)	6	DATE	NEIN	JA	398
begin_mmjj_versebez2#psd	Steuer / Einmalbezüge/Sonstige Angaben/ Versorgung.: Beginndatum Versorgungsbez. 2	6	DATE	NEIN	JA	398
begin_mmjj_versebez3#psd	Steuer / Einmalbezüge/Sonstige Versorg.: Beginndatum Versorgungsbez. 3	6	DATE	NEIN	JA	398
els_2_anmeldedatum#psd	Anmeldedatum ELSTER II	8	DATE	NEIN	JA	12
els_2_haupt_ag_kz#psd	Steuer / Steuerkarte: Kennzeichnung Arbeitgeber (Haupt-/Nebenarbeitgeber)	1	NUM	NEIN	JA	4630
els_2_wunsch_freib_jhrl#psd	Steuer / Steuerkarte: Gewünschter jhrl. Freibetrag bei Nebenarbeitgeber	9	NUM	NEIN	JA	4387
erst_voll_monat_versebez2#psd	Steuer / Einmalbezüge/Sonstige Angaben/ Versorgung.: Höhe monatl. Versorgungsbezug 2	9.2	NUM	NEIN	JA	1834
erst_voll_monat_versebez3#psd	Steuer / Einmalbezüge/Sonstige Angaben/ Versorgung.: Höhe monatl. Versorgungsbezug 3	9.2	NUM	NEIN	JA	1834
erster_zahlm_mmjj_versebez1#psd	Steuer / Einmalbezüge/Sonstige Angaben/ Versorgung.: Erster Zahlungsmon. Vers.bez. 1	6	DATE	NEIN	JA	398
erster_zahlm_mmjj_versebez2#psd	Steuer / Einmalbezüge/Sonstige Angaben/Angaben/Versorg.: Erster Zahlungsmon. Vers.bez. 2	6	DATE	NEIN	JA	398
erster_zahlm_mmjj_versebez3#psd	Steuer / Einmalbezüge/Sonstige Angaben/Versorg.: Erster Zahlungsmon. Vers.bez. 1	6	DATE	NEIN	JA	398
fa_bezeichnung#psd	Steuer / Steuerkarte: Bezeichnung	22	CHAR	NEIN	JA	1800
fa_nr#psd	Steuer / Steuerkarte: Finanzamt	4	NUM	NEIN	JA	250
faktor#psd	Steuer / Steuerkarte: Faktor	4.3	NUM	NEIN	JA	4586

SSH

LODAS

Fach 4

Beschreibung der Eingabefelder

Feld	Beschreibung	Länge	Typ	MUSS	HIST	DEID
grossbuchstabe_m_kz#psd	Steuer / Steuerkarte: Bereitstellung einer Mahlzeit - Großbuchstabe M	1	NUM	NEIN	JA*	440
identifikationsnummer#psd	Steuer / Steuerkarte: Identifikationsnummer	11	CHAR	NEIN	JA	4394
kfb_anzahl#psd	Steuer/Steuerkarte: Anzahl Kinderfreibeträge	3.1	NUM	NEIN	JA	1337
kig_bescheinigung_ttmj#psd	Kinderdaten / Kindergeldbescheid: Ausstellungsdatum	8	DATE	NEIN	JA	12
konf_an#psd	Steuer / Steuerkarte: Konfessionszugehörigkeit Steuerpflichtiger	2	NUM	NEIN	JA	4624
konf_ehe#psd	Steuer / Steuerkarte: Konfessionszugehörigkeit Ehegatte/Lebenspartner	2	NUM	NEIN	JA	4624
kig_nr#psd	Kinderdaten / Kindergeldbescheid: Kindergeldnummer	20	CHAR	NEIN	JA	4556
kz_abwaelz_pausch_aush#psd	Steuer / Pauschalsteuer: Abwälzung Pauschalst. auf den AN kurzfr.	1	NUM	NEIN	JA	4455
kz_abwaelz_pausch_erholung#psd	Steuer / Pauschalsteuer: Abwälzung der Pauschalsteuer auf den AN	1	NUM	NEIN	JA	4455
kz_abwaelz_pausch_fahrt#psd	Steuer / Pauschalsteuer: Abwälzung der Pauschalsteuer auf den AN Fahrtkosten	1	NUM	NEIN	JA	4455
kz_altersentlastung#psd	Steuer / Einmalbezüge/Sonstige Angaben/ Versorg.: Altersentlastungsbetrag unterd.	1	NUM	NEIN	JA	440
kz_stfr_sammelbefoe#psd	Steuer / Steuerkarte: Steuerfreie Sammelbeförderung – Großbuchstabe F	1	NUM	NEIN	JA	440
letz_zahlm_mmj_versbez1#psd	Steuer / Einmalbezüge/Sonstige Angaben/ Versorg.: Letzt. Zahlungsmon. Vers.bez. 1	6	DATE	NEIN	JA	398
letz_zahlm_mmj_versbez2#psd	Steuer / Einmalbezüge/Sonstige Angaben/ Versorg.: Letzt. Zahlungsmon. Vers.bez. 2	6	DATE	NEIN	JA	398
letz_zahlm_mmj_versbez3#psd	Steuer / Einmalbezüge/Sonstige Angaben/ Versorg.: Letzt. Zahlungsmon. Vers.bez. 3	6	DATE	NEIN	JA	398
pausch_an_kz#psd	Steuer / Steuerkarte: Übernahme Pauschalsteuer durch Arbeitnehmer	1	NUM	NEIN	JA	4346
pausch_einhtl_2#psd	Steuer / Steuerkarte: Pauschalsteuer berechnen	1	NUM	NEIN	JA	4640
pnr#psd	Personal Nummer	5	NUM	JA	JA	479

SSH

LODAS

Beschreibung der Eingabefelder

Fach 4

Feld	Beschreibung	Länge	Typ	MUSS	HIST	DEID
sonderzahlung_versbez2#psd	Steuer / Einmalbezüge/Sonstige Angaben/ Versorg.: Sonderzahl. Versorgungsbez. 2	10.2	NUM	NEIN	JA	4296
sonderzahlung_versbez3#psd	Steuer / Einmalbezüge/Sonstige Angaben/ Versorg.: Sonderzahl. Versorgungsbez. 3	10.2	NUM	NEIN	JA	4296
st_klasse#psd	Steuer / Steuerkarte: Steuerklasse	1	NUM	NEIN	JA	4202

2.96 Tabelle: u_lod_psd_sv_mehrfachbesch

Feld	Beschreibung	Länge	Typ	MUSS	HIST	DEID
aktenzeich_kk_monatsmeld#psd	Sozialversicherung / Mehrfachbeschäftigung: Aktenzeichen Krankenkasse für GKV-MM	20	CHAR	NEIN	JA	4556
arbeitsentgelt_ebz_av#psd	Sozialversicherung / Mehrfachbeschäftigung: AV-Brutto jhrl. d. weiteren Besch.	7.2	NUM	NEIN	JA	1829
arbeitsentgelt_ebz_sv#psd	Sozialversicherung / Mehrfachbeschäftigung: SV-Brutto jhrl. d. weiteren Besch.	7.2	NUM	NEIN	JA	1829
arbeitsentgelt_lfd_av#psd	Sozialversicherung / Mehrfachbeschäftigung: AV-Brutto lfd. d. weiteren Besch.	7.2	NUM	NEIN	JA	1829
arbeitsentgelt_lfd_sv#psd	Sozialversicherung / Mehrfachbeschäftigung: SV-Brutto lfd. d. weiteren Besch.	7.2	NUM	NEIN	JA	1829
av_ebz_bbg_kz#psd	Sozialversicherung / Mehrfachbeschäftigung: Einmalz. aus AV BBG überschr.	1	NUM	NEIN	JA*	4676
av_lfd_bbg_kz#psd	Sozialversicherung / Mehrfachbeschäftigung: Lfd. Gesamtent.aus AV BBG überschr.	1	NUM	NEIN	JA*	4673
gkv_av_ges_lfd#psd	Sozialversicherung / Mehrfachbeschäftigung: Lfd. Gesamtent. aus AV Betrag	7.2	NUM	NEIN	JA*	1832
gkv_av_pfl_ebz_kk#psd	Sozialversicherung / Mehrfachbeschäftigung: Einmalz. aus AV Betrag	7.2	NUM	NEIN	JA*	1832
gkv_kv_pv_ges_lfd#psd	Sozialversicherung / Mehrfachbeschäftigung: Lfd. Gesamtent. aus KV/PV Betrag	7.2	NUM	NEIN	JA*	1832
gkv_kv_pv_pfl_ebz_kk#psd	Sozialversicherung / Mehrfachbeschäftigung: Einmalz. aus KV/PV Betrag	7.2	NUM	NEIN	JA*	1832

SSH

LODAS

Fach 4

Beschreibung der Eingabefelder

Feld	Beschreibung	Länge	Typ	MUSS	HIST	DEID
gkv_rkr_kz#psd	Sozialversicherung / Mehrfachbeschäftigung: Rechtskreis	1	NUM	NEIN	JA*	4645
gkv_rv_ges_lfd#psd	Sozialversicherung / Mehrfachbeschäftigung: Lfd. Gesamtent. aus RV Betrag	7.2	NUM	NEIN	JA*	1832
gkv_rv_pfl_ebz_kk#psd	Sozialversicherung / Mehrfachbeschäftigung: Einmalz. aus RV Betrag	7.2	NUM	NEIN	JA*	1832
gkv_sv_tage_bbg#psd	Sozialversicherung / Mehrfachbeschäftigung: SV-Tage	2	NUM	NEIN	JA*	4168
gkvm_kz#psd	Sozialversicherung / Mehrfachbeschäftigung: GKV-Monatsmeldung erstellen	1	NUM	NEIN	JA*	4685
kv_pv_ebz_bbg_kz#psd	Sozialversicherung / Mehrfachbeschäftigung: Einmalz. aus KV/PV BBG überschr.	1	NUM	NEIN	JA*	4674
kv_pv_lfd_bbg_kz#psd	Sozialversicherung / Mehrfachbeschäftigung: Lfd. Gesamtent. aus KV BBG überschr.	1	NUM	NEIN	JA*	4671
mebesch_ebz_entgelt_gf#psd	Sozialversicherung / Mehrfachbeschäftigung: Einmalzahlungen	7.2	NUM	NEIN	JA*	1832
mebesch_kv_beitrag_pfl_ebz#psd	Sozialversicherung / Mehrfachbeschäftigung: beitragspfl. Teil Einmalzahl. KV/PV	7.2	NUM	NEIN	JA	1832
mebesch_lfd_entgelt_gf#psd	Sozialversicherung / Mehrfachbeschäftigung: lfd. Entgelte	7.2	NUM	NEIN	JA	1832
mebesch_sv_tage_gleitz#psd	Sozialversicherung / Mehrfachbeschäftigung: SV-Tage (Rückmeldung KK)	2	NUM	NEIN	JA	4168
mebesch_vw_beitrag_pfl_ebz#psd	Sozialversicherung / Mehrfachbeschäftigung: Beitragspfl. Teil der Einmalzahlung	7.2	NUM	NEIN	JA	1832
mebesch_vw_ges_lfd#psd	Sozialversicherung / Mehrfachbeschäftigung: lfd. beitragspfl. Gesamtentgelt	7.2	NUM	NEIN	JA	1832
mebesch_vw_kz#psd	Sozialversicherung / Mehrfachbeschäftigung: Verhältnisrechnung durchführen	1	NUM	NEIN	JA	440
mebesch_vw_uebern_av_kz#psd	Sozialversicherung / Mehrfachbeschäftigung: Verhältnisrechnung analog AV	1	NUM	NEIN	JA	440
mehrfachbeschaeftigter_kz#psd	Sozialversicherung / Mehrfachbeschäftigung: Mehrfachbeschäftigung	1	NUM	NEIN	JA	440
midijob_mebesch_av_kz#psd	Sozialversicherung / Mehrfachbeschäftigung: Midijobberech. Nur in d. AV anwenden	1	NUM	NEIN	JA	440
pnr#psd	Personal Nummer	5	NUM	JA	JA	479
rv_ebz_bbg_kz#psd	Sozialversicherung / Mehrfach-	1	NUM	NEIN	JA*	4675

Beschreibung der Eingabefelder

Fach 4

Feld	Beschreibung	Länge	Typ	MUSS	HIST	DEID
rv_lfd_bbg_kz#psd	beschäftigung: Einmalz. aus RV BBG überschr. Sozialversicherung / Mehrfach- beschäftigung: Lfd. Gesamtent. aus RV BBG überschr.	1	NUM	NEIN	JA*	4672

2.97 **Tabelle: u_lod_psd_sv_unfall**

Feld	Beschreibung	Länge	Typ	MUSS	HIST	DEID
beschaeftigungsart#psd	Sozialversicherung / Allgemeine SV- Daten: Beschäftigungsart	1	NUM	NEIN	JA	4766
bg_uv_pfl_ausland_kz#psd	Sozialversicherung / Allgemeine SV- Daten: keine UV-Pflicht bei Auslandsbesch.	1	NUM	NEIN	JA	440
kz_pnr_unfallver_ausschl#psd	Sozialversicherung / Allgemeine SV-Daten: Personalnr. von DEÜV- UV-Jahr. ausschl.	1	NUM	NEIN	JA	440
pnr#psd	Personal Nummer	5	NUM	JA	JA	479
tarif_soll_arbeitsstd#psd	Sozialversicherung / Allgemeine SV-Daten: (Tarif-)vetragl. Vereinb. Sollarbeit.	7.2	NUM	NEIN	JA	4655
uv_kz_pflichtig#psd	Sozialversicherung / Allgemeine SV-Daten: Unfallversicherungs- pflicht	1	NUM	NEIN	JA	4040
uv_kz_stundenerm#psd	Sozialversicherung / Allgemeine SV-Daten: Verfahren zur Stundenermittlung	1	NUM	NEIN	JA	4316

2.98 **Tabelle: u_lod_psd_sv_versez**

Feld	Beschreibung	Länge	Typ	MUSS	HIST	DEID
aktenzeichen_kk#psd	Sozialversicherung / Versorgungsbezüge: Aktenzeichen Krankenkasse	20	CHAR	NEIN	JA	4556
anspr_freibetr_kv#psd	Sozialversicherung / Versorgungsbezüge: Anspruch Freibetrag in der KV	1	NUM	NEIN	JA	4790
art_auszahlung#psd	Sozialversicherung / Versorgungsbezüge: Art der Auszahlung	1	NUM	NEIN	JA	4658
beginn_auszahlung_kap1#psd	Sozialversicherung / Versorgungsbezüge: Beginn Auszahlung bei Kapitalisierung 1	8	DATE	NEIN	JA*	12
beginn_auszahlung_kap2#psd	Sozialversicherung / Versorgungsbezüge: Beginn Auszahlung bei Kapitalisierung 2	8	DATE	NEIN	JA*	12

SSH

LODAS

Fach 4

Beschreibung der Eingabefelder

Feld	Beschreibung	Länge	Typ	MUSS	HIST	DEID
beginn_auszahlung_kap3#psd	Sozialversicherung / Versorgungsbezüge: Beginn Auszahlung bei Kapitalisierung 3	8	DATE	NEIN	JA*	12
beihilfeanspruch#psd	Sozialversicherung / Versorgungsbezüge:Beihilfe- /Heilfürsorgeberech.	1	NUM	NEIN	JA	4835
betrag_versorgbez#psd	Sozialversicherung / Versorgungsbezüge: Betrag monatlich	9.2	NUM	NEIN	JA	1834
ende_auszahlung_kap1#psd	Sozialversicherung / Versorgungsbezüge: Ende Auszahlung bei Kapitalisierung 1	8	DATE	NEIN	JA*	12
ende_auszahlung_kap2#psd	Sozialversicherung / Versorgungsbezüge: Ende Auszahlung bei Kapitalisierung 2	8	DATE	NEIN	JA*	12
ende_auszahlung_kap3#psd	Sozialversicherung / Versorgungsbezüge: Ende Auszahlung bei Kapitalisierung 3	8	DATE	NEIN	JA*	12
gesambetr_auszahl_kap1#psd	Sozialversicherung / Versorgungsbezüge: Gesambetrag bei Kapitalisierung 1	11.2	NUM	NEIN	JA*	4310
gesambetr_auszahl_kap2#psd	Sozialversicherung / Versorgungsbezüge: Gesambetrag bei Kapitalisierung 2	11.2	NUM	NEIN	JA*	4310
gesambetr_auszahl_kap3#psd	Sozialversicherung / Versorgungsbezüge: Gesambetrag bei Kapitalisierung 3	11.2	NUM	NEIN	JA*	4310
hoehe_freibetr_kv#psd	Sozialversicherung / Versorgungsbezüge: Höhe Freibetrag in der KV	7.2	NUM	NEIN	JA	1829
intervall_kz#psd	Sozialversicherung / Versorgungsbezüge: Monate der Intervallzahlung	26	CHAR	NEIN	JA	4495
kz_privatanteil_bav#psd	Sozialversicherung / Versorgungsbezüge: Privatanteil bAV/betr. Riesterrente	1	NUM	NEIN	JA	440
kz_versorgbez_empfaenger#psd	Sozialversicherung / Versorgungsbezüge: Versorgungsbezugsempfänger	1	NUM	NEIN	JA	440
landabgabeb_rente_kz#psd	Sozialversicherung / Versorgungsbezüge: Art des Versorgungsbezugs	1	NUM	NEIN	JA	4772
pnr#psd	Personal Nummer	5	NUM	JA	JA	479
tag_auszahlung_kap1#psd	Sozialversicherung / Versorgungsbezüge: Tag der Auszahlung bei Kapitalisierung 1	8	DATE	NEIN	JA*	12

SSH

LODAS

Beschreibung der Eingabefelder

Fach 4

Feld	Beschreibung	Länge	Typ	MUSS	HIST	DEID
tag_auszahlung_kap2#psd	Sozialversicherung / Versorgungsbezüge: Tag der Auszahlung bei Kapitalisierung 2	8	DATE	NEIN	JA*	12
tag_auszahlung_kap3#psd	Sozialversicherung / Versorgungsbezüge: Tag der Auszahlung bei Kapitalisierung 3	8	DATE	NEIN	JA*	12
vb_max_betr_k_autom_anp#psd	Sozialversicherung / Versorgungsbezüge: VB-Max Betrag	8.2	NUM	NEIN	JA	4531
versbez_kz_beitragsabfuhr#psd	Sozialversicherung / Versorgungsbezüge: Schlüssel für Beitragsabführung	1	NUM	NEIN	JA	4317
versbez_kz_mehrfachbezug#psd	Sozialversicherung / Versorgungsbezüge: Mehrfachbezug	1	NUM	NEIN	JA	4319
waisenleistung#psd	Sozialversicherung / Versorgungsbezüge: Art der Waisenleistung	1	NUM	NEIN	JA	4836

2.99 Tabelle: u_lod_psd_sv_vorbw

Feld	Beschreibung	Länge	Typ	MUSS	HIST	DEID
abw_ls_pv_vj#psd	Sozialvers. / Vorbeschäftigungsw.: Abweichendes Bundesland für PV	2	NUM	NEIN	NEIN	4261
av_bbg_jhrl_vj#psd	Sozialvers. / Vorbeschäftigungsw.: Beitragsbemessungsgrenze AV	8.2	NUM	NEIN	NEIN	1833
av_bgrs_vj#psd	Sozialvers. / Vorbeschäftigungsw.: Beitragsgruppenschlüssel AV	1	NUM	NEIN	NEI	4688
av_brutto_ag_vorher#psd	Sozialvers. / Vorbeschäftigungsw.: Bruttobetrag Arbeitsl.vers. (Aktuelles Jahr)	8.2	NUM	NEIN	NEIN	1833
av_brutto_vj#psd	Sozialvers. / Vorbeschäftigungsw.: Bruttobetrag AV (SV-pfl. Entgelt Vorjahr)	8.2	NUM	NEIN	NEIN	1833
av_tage_ag_vorher#psd	Sozialvers. / Vorbeschäftigungsw.: Tage Arbeitsl.versicherung	3	NUM	NEIN	NEIN	4220
betrag_insolvenzgeld#psd	Sozialvers. / Vorbeschäftigungsw.: Betrag Insolvenzgeldumlage	7.2	NUM	NEIN	NEIN	1832

SSH

LODAS

Fach 4

Beschreibung der Eingabefelder

Feld	Beschreibung	Länge	Typ	MUSS	HIST	DEID
betrag_insolvengeld_vj#psd	Sozialvers. / Vorbeschäftigungsw.: Betrag Insolvengeldumlage Vorjahr	7.2	NUM	NEIN	NEIN	1832
betrag_umlage1#psd	Sozialvers. / Vorbeschäftigungsw.: Betrag Umlage 1 (U1)	7.2	NUM	NEIN	NEIN	1832
betrag_umlage1_vj#psd	Sozialvers. / Vorbeschäftigungsw.: Betrag Umlage 1 (U1)	7.2	NUM	NEIN	NEIN	1832
betrag_umlage2#psd	Sozialvers. / Vorbeschäftigungsw.: Betrag Umlage 2 (U2)	7.2	NUM	NEIN	NEIN	1832
betrag_umlage2_vj#psd	Sozialvers. / Vorbeschäftigungsw.: Betrag Umlage 2 (U2)	7.2	NUM	NEIN	NEIN	1832
datum_mm_vb#lk	Sozialvers. / Vorbeschäftigungsw.: Gültigkeitsjahr (JJJJ)	4	DATE	NEIN	NEIN	398
gv_gf_schluesel_vj#psd	Sozialvers. / Vorbeschäftigungsw.: Geringverdiener/Geringf. Beschäftigte	1	NUM	NEIN	NEIN	4092
kk_nr_uml_vj#psd	Sozialvers. / Vorbeschäftigungsw.: Krankenkasse (Angaben zur Umlage)	3	NUM	NEIN	NEIN	4061
kk_nr_vj#psd	Sozialvers. / Vorbeschäftigungsw.: Krankenkasse (SV-pfl. Entgelt Vorjahr)	3	NUM	NEIN	NEIN	4061
kv_an_proz_satz_vj#psd	Sozialvers. / Vorbeschäftigungsw.: Halber KV- Beitragssatz	4.2	NUM	NEIN	NEIN	4172
kv_bbg_jhrl_vj#psd	Sozialvers. / Vorbeschäftigungsw.: Beitragsbemessungsgrenze KV	7.2	NUM	NEIN	NEIN	1832
kv_bgrs_vj#psd	Sozialvers. / Vorbeschäftigungsw.: Beitragsgruppenschlüssel KV	1	NUM	NEIN	NEIN	4694
kv_brutto_ag_vorher#psd	Sozialvers. / Vorbeschäftigungsw.: Bruttobetrag Krankenvers. (Aktuelles Jahr)	7.2	NUM	NEIN	NEIN	1832
kv_brutto_vj#psd	Sozialvers. / Vorbeschäftigungsw.: Bruttobetrag KV (SV-pfl. Entgelt Vorjahr)	7.2	NUM	NEIN	NEIN	1832

SSH

LODAS

Beschreibung der Eingabefelder

Fach 4

Feld	Beschreibung	Länge	Typ	MUSS	HIST	DEID
kv_priv_vj_kz#psd	Sozialvers. / Vorbeschäftigungsw.: Privat krankenversichert	1	NUM	NEIN	NEIN	440
kv_tage_ag_vorher#psd	Sozialvers. / Vorbeschäftigungsw.: Tage Krankenversicherung	3	NUM	NEIN	NEIN	4220
kz_knappsch_rentenvers#psd	Sozialvers. / Vorbeschäftigungsw.: Knappschaftliche Rentenversicherung	1	NUM	NEIN	NEIN	440
kz_pv_zuschlag#psd	Sozialvers. / Vorbeschäftigungsw.: Beitragszuschl. zur PV für Kinderlose berech.	1	NUM	NEIN	NEIN	440
kz_selbstzah_freiw_kv_pv#psd	Sozialvers. / Vorbeschäftigungsw.: Selbstzahler freiw. KV/PV	1	NUM	NEIN	NEIN	440
kz_selbstzahler_verswerk#psd	Sozialvers. / Vorbeschäftigungsw.: Selbstzahler Versorgungswerk	1	NUM	NEIN	NEIN	440
n_ausg_br_ag_zu_fr_kv#psd	Sozialvers. / Vorbeschäftigungsw.: Nicht ausgesch. Brutto AG-Zusch. (frw. KV)	9.2	NUM	NEIN	NEIN	4532
n_ausg_br_ag_zu_fr_kv_v#psd	Sozialvers. / Vorbeschäftigungsw.: Nicht ausgesch. Brutto AG-Zusch. VJ (frw. KV)	9.2	NUM	NEIN	NEIN	4532
n_ausg_br_ag_zu_fr_pv#psd	Sozialvers. / Vorbeschäftigungsw.: Nicht ausgesch. Brutto AG-Zusch. (frw. PV)	9.2	NUM	NEIN	NEIN	4532
n_ausg_br_ag_zu_fr_pv_v#psd	Sozialvers. / Vorbeschäftigungsw.: Nicht ausgesch. Brutto AG-Zusch. VJ (frw. PV)	9.2	NUM	NEIN	NEIN	4532
n_ausg_br_ges_zu_fr_kv#psd	Sozialvers. / Vorbeschäftigungsw.: Nicht ausgesch. Brutto Gesamtbeitr. (frw. KV)	9.2	NUM	NEIN	NEIN	4532
n_ausg_br_ges_zu_fr_kv_v#psd	Sozialvers. / Vorbeschäftigungsw.: Nicht ausgesch. Brutto Gesamtb. VJ (frw. KV)	9.2	NUM	NEIN	NEIN	4532
n_ausg_br_ges_zu_fr_pv#psd	Sozialvers. / Vorbeschäftigungsw.: Nicht ausgesch. Brutto Gesamtbeitr. (frw. PV)	9.2	NUM	NEIN	NEIN	4532

SSH

LODAS

Fach 4

Beschreibung der Eingabefelder

Feld	Beschreibung	Länge	Typ	MUSS	HIST	DEID
n_ausg_br_ges_zu_fr_pv_v#psd	Sozialvers. / Vorbeschäftigungsw.: Nicht ausgesch. Brutto Gesamtb. VJ (frw. PV)	9.2	NUM	NEIN	NEIN	4532
n_ausg_br_zu_pri_kv#psd	Sozialvers. / Vorbeschäftigungsw.: Nicht ausgeschöpfte Zuschüsse (priv. KV)	9.2	NUM	NEIN	NEIN	4532
n_ausg_br_zu_pri_kv_v#psd	Sozialvers. / Vorbeschäftigungsw.: Nicht ausgeschöpfte Zuschüsse VJ (priv. KV)	9.2	NUM	NEIN	NEIN	4532
n_ausg_br_zu_pri_pv#psd	Sozialvers. / Vorbeschäftigungsw.: Nicht ausgeschöpfte Zuschüsse (priv. PV)	9.2	NUM	NEIN	NEIN	4532
n_ausg_br_zu_pri_pv_v#psd	Sozialvers. / Vorbeschäftigungsw.: Nicht ausgeschöpfte Zuschüsse VJ (priv. PV)	9.2	NUM	NEIN	NEIN	4532
personengruppe_vj#psd	Sozialvers. / Vorbeschäftigungsw.: Personengruppe	3	NUM	NEIN	NEIN	4209
pnr#psd	Personal Nummer	5	NUM	JA	NEIN	479
pueg_kinder#psd	Sozialvers. / Vorbeschäftigungsw.: Anzahl Kinder	1	NUM	NEIN	NEIN	4842
pv_bbg_jhrl_vj#psd	Sozialvers. / Vorbeschäftigungsw.: Beitragsbemessungsgrenze PV	7.2	NUM	NEIN	NEIN	1832
pv_bgrs_vj#psd	Sozialvers. / Vorbeschäftigungsw.: Beitragsgruppenschlüssel PV	1	NUM	NEIN	NEIN	4690
pv_brutto_ag_vorher#psd	Sozialvers. / Vorbeschäftigungsw.: Bruttobetrag Pflegevers. (Aktuelles Jahr)	7.2	NUM	NEIN	NEIN	1832
pv_brutto_vj#psd	Sozialvers. / Vorbeschäftigungsw.: Bruttobetrag PV (SV-pfl. Entgelt Vorjahr)	7.2	NUM	NEIN	NEIN	1832
pv_priv_vj_kz#psd	Sozialvers. / Vorbeschäftigungsw.: Privat pflegeversichert	1	NUM	NEIN	NEIN	440
pv_tage_ag_vorher#	Sozialvers. / Vorbeschäftigungsw.: Tage Pflegeversicherung	3	NUM	NEIN	NEIN	4220

SSH

LODAS

Beschreibung der Eingabefelder

Fach 4

Feld	Beschreibung	Länge	Typ	MUSS	HIST	DEID
rv_bbg_jhrl_vj#psd	Sozialvers. / Vorbeschäftigungsw.: Beitragsbemessungsgrenze RV	8.2	NUM	NEIN	NEIN	1833
rv_befreiende_lv_vj_kz#psd	Sozialvers. / Vorbeschäftigungsw.: Befreiende LV vom AN abgeschlossen	1	NUM	NEIN	NEIN	440
rv_beitragsgruppe_vj#psd	Sozialvers. / Vorbeschäftigungsw.: Arbeitnehmertyp	1	NUM	NEIN	NEIN	4097
rv_bgrs_vj#psd	Sozialvers. / Vorbeschäftigungsw.: Beitragsgruppenschlüssel RV	1	NUM	NEIN	NEIN	4687
rv_brutto_ag_vorher#psd	Sozialvers. / Vorbeschäftigungsw.: Bruttobetrag Rentenvers. (Aktuelles Jahr)	8.2	NUM	NEIN	NEIN	1833
rv_brutto_vj#psd	Sozialvers. / Vorbeschäftigungsw.: Bruttobetrag RV (SV-pfl. Entgelt Vorjahr)	8.2	NUM	NEIN	NEIN	1833
rv_tage_ag_vorher#psd	Sozialvers. / Vorbeschäftigungsw.: Tage Rentenversicherung	3	NUM	NEIN	NEIN	4220
tage_insolvenzgeld#psd	Sozialvers. / Vorbeschäftigungsw.: Tage Insolvenzgeldumlage	3	NUM	NEIN	NEIN	4220
tage_umlage1#psd	Sozialvers. / Vorbeschäftigungsw.: Tage Umlage 1 (U1)	3	NUM	NEIN	NEIN	4220
tage_umlage2#psd	Sozialvers. / Vorbeschäftigungsw.: Tage Umlage 2 (U2)	3	NUM	NEIN	NEIN	4220
uml_schluesel_vj#psd	Sozialvers. / Vorbeschäftigungsw.: Umlageart	1	NUM	NEIN	NEIN	4095
verswerk_abr_vj_kz#psd	Sozialvers. / Vorbeschäftigungsw.: Beitragsabführung an ein Versorgungswerk	1	NUM	NEIN	NEIN	440

2.100 Tabelle: u_lod_psd_sv_vorbw_bea

Feld	Beschreibung	Länge	Typ	MUSS	HIST	DEID
av_bgrs#psd	Lohnkonto Ergebnswerte / BEA Vortragswerte: AV	1	NUM	NEIN	NEIN	4688
bgs_gab#psd	Lohnkonto Ergebnswerte / BEA Vortragswerte: Gültig ab (SV- Daten)	6	DATE	JA	NEIN	398

SSH

LODAS

Fach 4

Beschreibung der Eingabefelder

Feld	Beschreibung	Länge	Typ	MUSS	HIST	DEID
kv_bgrs#psd	Lohnkonto Ergebniswerte / BEA Vortragswerte: KV	1	NUM	NEIN	NEIN	4689
persgrs#psd	Lohnkonto Ergebniswerte / BEA Vortragswerte: Personengruppe	3	NUM	NEIN	NEIN	4209
pnr#psd	Personal Nummer	5	NUM	JA	NEIN	479
pv_bgrs#psd	Lohnkonto Ergebniswerte / BEA Vortragswerte: PV	1	NUM	NEIN	NEIN	4690
rv_bgrs#psd	Lohnkonto Ergebniswerte / BEA Vortragswerte: RV	1	NUM	NEIN	NEIN	4687

2.101 Tabelle: u_lod_psd_sv_vorbw_uv

Feld	Beschreibung	Länge	Typ	MUSS	HIST	DEID
lfd_nr_gts#psd	Sozialversicherung/Vorbeschäftig ungswerte: Laufende Nummer GTS	4	NUM	JA	NEIN	4727
nr_mgl#psd	Sozialversicherung/Vorbeschäftig ungswerte: Lfd. Nr. Mitgliedschaft	4	NUM	JA	NEIN	4727
pnr#psd	Personal Nummer	5	NUM	JA	NEIN	479
uv_brutto_gek_vb#psd	Sozialversicherung/Vorbeschäftig ungswerte: SV-pflichtiges UV- Brutto	9.2	NUM	NEIN	NEIN	1834
uv_brutto_ungek_vb#psd	Sozialversicherung/Vorbeschäftig ungswerte: Ungekürztes UV- Brutto	9.2	NUM	NEIN	NEIN	1834
uv_stunden_vb#psd	Sozialversicherung/Vorbeschäftig ungswerte: Stunden	6.2	NUM	NEIN	NEIN	1831

2.102 Tabelle: u_lod_psd_sv_wertguth

Feld	Beschreibung	Länge	Typ	MUSS	HIST	DEID
datum_mm_wghb#lk	Sozialversicherung / Wertguthaben: Gültigkeitsjahr (JJJJ)	4	DATE	NEIN	NEIN	398
pnr#psd	Personal Nummer	5	NUM	JA	JA	479
wghb_av_abl#psd	Sozialversicherung / Wertguthaben: Arbeitslosenversicherung (Alte Bundesl.)	9.2	NUM	NEIN	NEIN	1834
wghb_av_nbl#psd	Sozialversicherung / Wertguthaben: Arbeitslosenversicherung (Neue Bundesl.)	9.2	NUM	NEIN	NEIN	1834
wghb_beginndat_1#psd	Sozialversicherung / Wertguthaben: Beginndatum 1	6	DATE	NEIN	JA	398
wghb_beginndat_2#psd	Sozialversicherung / Wertguthaben: Beginndatum 2	6	DATE	NEIN	JA	398

SSH

LODAS

Beschreibung der Eingabefelder

Fach 4

Feld	Beschreibung	Länge	Typ	MUSS	HIST	DEID
wghb_beginndat_3#psd	Sozialversicherung / Wertguthaben: Beginndatum 3	6	DATE	NEIN	JA	398
wghb_beginndat_4#psd	Sozialversicherung / Wertguthaben: Beginndatum 4	6	DATE	NEIN	JA	398
wghb_bgs_av#psd	Sozialversicherung / Wertguthaben: Beitragsgruppenschlüssel AV	1	NUM	NEIN	NEIN	4300
wghb_bgs_kv#psd	Sozialversicherung / Wertguthaben: Beitragsgruppenschlüssel KV	1	NUM	NEIN	NEIN	4299
wghb_bgs_pv#psd	Sozialversicherung / Wertguthaben: Beitragsgruppenschlüssel PV	1	NUM	NEIN	NEIN	4301
wghb_bgs_rv#psd	Sozialversicherung / Wertguthaben: Beitragsgruppenschlüssel RV	1	NUM	NEIN	NEIN	4297
wghb_frei_beginndat_1#psd	Sozialversicherung / Wertguthaben: Beginn (Freistellungsphase 1)	6	DATE	NEIN	JA	398
wghb_frei_beginndat_2#psd	Sozialversicherung / Wertguthaben: Beginn (Freistellungsphase 2)	6	DATE	NEIN	JA	398
wghb_frei_beginndat_3#psd	Sozialversicherung / Wertguthaben: Beginn (Freistellungsphase 3)	6	DATE	NEIN	JA	398
wghb_frei_beginndat_4#psd	Sozialversicherung / Wertguthaben: Beginn (Freistellungsphase 4)	6	DATE	NEIN	JA	398
wghb_frei_endedat_1#psd	Sozialversicherung / Wertguthaben: Ende (Freistellungsphase 1)	6	DATE	NEIN	JA	398
wghb_frei_endedat_2#psd	Sozialversicherung / Wertguthaben: Ende (Freistellungsphase 2)	6	DATE	NEIN	JA	398
wghb_frei_endedat_3#psd	Sozialversicherung / Wertguthaben: Ende (Freistellungsphase 3)	6	DATE	NEIN	JA	398
wghb_frei_endedat_4#psd	Sozialversicherung / Wertguthaben: Ende (Freistellungsphase 4)	6	DATE	NEIN	JA	398
wghb_gh_ges_abl#psd	Sozialversicherung / Wertguthaben: Wertguthaben ges. ungekürzt (Alte Bundesl.)	9.2	NUM	NEIN	NEIN	1834
wghb_gh_ges_nbl#psd	Sozialversicherung / Wertguthaben: Wertguthaben ges. ungekürzt (Neue Bundesl.)	9.2	NUM	NEIN	NEIN	1834

SSH

LODAS

Fach 4

Beschreibung der Eingabefelder

Feld	Beschreibung	Länge	Typ	MUSS	HIST	DEID
wghb_kv_abl#psd	Sozialversicherung / Wertguthaben: Krankenversicherung (Alte Bundesl.)	9.2	NUM	NEIN	NEIN	1834
wghb_kv_nbl#psd	Sozialversicherung / Wertguthaben: Krankenversicherung (Neue Bundesl.)	9.2	NUM	NEIN	NEIN	1834
wghb_kz_aufbau#psd	Sozialversicherung / Wertguthaben: Wertguthabenaufbau anderes WGH-	1	NUM	NEIN	JA	4298
wghb_pv_abl#psd	Sozialversicherung / Wertguthaben: Pflegeversicherung (Alte Bundesl.)	9.2	NUM	NEIN	NEIN	1834
wghb_pv_nbl#psd	Sozialversicherung / Wertguthaben: Pflegeversicherung (Neue Bundesl.)	9.2	NUM	NEIN	NEIN	1834
wghb_rv_abl#psd	Sozialversicherung / Wertguthaben: Rentenversicherung (Alte Bundesl.)	9.2	NUM	NEIN	NEIN	1834
wghb_rv_nbl#psd	Sozialversicherung / Wertguthaben: Rentenversicherung (Neue Bundesl.)	9.2	NUM	NEIN	NEIN	1834
wghb_uv_pflchtig_abl#lk	Sozialversicherung / Wertguthaben: davon UV- pflichtig (Alte Bundesländer)	9.2	NUM	NEIN	NEIN	1834
wghb_uv_pflchtig_nbl#lk	Sozialversicherung / Wertguthaben: davon UV- pflichtig (Neue Bundesländer)	9.2	NUM	NEIN	NEIN	1834
wghb_verswerk_abl#psd	Sozialversicherung / Wertguthaben: Versorgungswerk (Alte Bundesl.)	9.2	NUM	NEIN	NEIN	1834
wghb_verswerk_nbl#psd	Sozialversicherung / Wertguthaben: Versorgungswerk (Neue Bundesl.)	9.2	NUM	NEIN	NEIN	1834
wghb_verswerk_nr#psd	Sozialversicherung / Wertguthaben: Versorgungswerk	3	NUM	NEIN	NEIN	4061
wghstoe_bgs_av#lk	Sozialversicherung / Wertguthaben: Störfall Beitragsgruppenschlüssel AV	1	NUM	NEIN	JA	4300
wghstoe_bgs_kv#lk	Sozialversicherung / Wertguthaben: Störfall Beitragsgruppenschlüssel KV	1	NUM	NEIN	JA	4299

SSH

LODAS

Beschreibung der Eingabefelder

Fach 4

Feld	Beschreibung	Länge	Typ	MUSS	HIST	DEID
wghstoe_bgs_pv#lk	Sozialversicherung / Wertguthaben: Störfall Beitragsgruppenschlüssel PV	1	NUM	NEIN	JA	4301
wghstoe_bgs_rv#lk	Sozialversicherung / Wertguthaben: Störfall Beitragsgruppenschlüssel RV	1	NUM	NEIN	JA	4297
wghstoe_verswerk_nr#lk	Sozialversicherung / Wertguthaben: Störfall Versorgungswerk	3	NUM	NEIN	JA	4061

2.103 Tabelle: u_lod_psd_taetigkeit

Feld	Beschreibung	Länge	Typ	MUSS	HIST	DEID
arbeitnehmerueberlassung#psd	Beschäftigung / Tätigkeit: Gewerbsmäßige Arbeitnehmerüberlassung	1	NUM	NEIN	JA	4602
ausbildungsabschluss#psd	Beschäftigung / Tätigkeit: Höchster Ausbildungsabschluss	1	NUM	NEIN	JA	4601
ausbildungsbeginn#psd	Beschäftigung / Tätigkeit: Beginn der Ausbildung	8	DATE	NEIN	JA	12
ausg_taetigkeit#psd	Beschäftigung / Tätigkeit: Ausgeübte Tätigkeit (Tätigkeitsschlüssel 2010)	5	CHAR	NEIN	JA	4606
ausg_taetigkeit_lfdnr#psd	Beschäftigung / Tätigkeit: laufende Nummer für ausgeübte Tätigkeit	5	NUM	NEIN	JA	4605
berufsbezeichnung#psd	Beschäftigung / Tätigkeit: Berufsbezeichnung	30	CHAR	NEIN	JA	459
berufszugehoerigkeit_datum#psd	Beschäftigung / Tätigkeit: Berufszugehörigkeit	8	DATE	NEIN	JA	12
beschaeft_nr#psd	Beschäftigung / Tätigkeit: Beschäftigungsbetrieb Nummer	4	NUM	NEIN	JA	4729
datum_ben_ergeb_pruef#psd	Beschäftigung / Tätigkeit: Tatsächliches Ende der Ausbildung	8	DATE	NEIN	JA	12
ehrenamtliche_taetigkeit#psd	Beschäftigung / Tätigkeit: Ehrenamtliche Tätigkeit	1	NUM	NEIN	JA	440
gruppenzuordnung_pst#psd	Beschäftigung / Tätigkeit: Gruppenzuordnung	4	CHAR	NEIN	JA	1010
kammer_bremen_saar#psd	Beschäftigung / Tätigkeit: Kammerbeitrag Bremen/Saarland	1	NUM	NEIN	JA	4126
kst_abteilungs_nr#psd	Beschäftigung / Tätigkeit: Abteilung	8	AN	NEIN	JA	4279
kz_besch_nebenbesch#psd	Beschäftigung / Tätigkeit: Bescheinigung nach § 313 SGB III elektronisch überm.	1	NUM	NEIN	JA	440
kz_erstbeschaeftigung#psd	Beschäftigung / Tätigkeit: Erstbeschäftigung	1	NUM	NEIN	JA	4040

SSH

LODAS

Fach 4

Beschreibung der Eingabefelder

Feld	Beschreibung	Länge	Typ	MUSS	HIST	DEID
leistungsgruppe#psd	Beschäftigung / Tätigkeit: Leistungsgruppe	2	NUM	NEIN	JA	4407
ls_kammer#psd	Beschäftigung / Tätigkeit: Abw. Bundesland	2	NUM	NEIN	JA	4176
persgrs#psd	Beschäftigung / Tätigkeit: Personengruppe	3	NUM	NEIN	JA	4209
pnr#psd	Personal Nummer	5	NUM	JA	JA	479
rv_beitragsgruppe#psd	Beschäftigung / Tätigkeit: Arbeitnehmertyp	1	NUM	NEIN	JA	4097
stammkostenstelle#psd	Beschäftigung / Tätigkeit: Stammkostenstelle	13	AN	NEIN	JA	4739
schulabschluss#psd	Beschäftigung / Tätigkeit: Höchster Schulabschluss	1	NUM	NEIN	JA	4604
stammkostentraeger#psd	Beschäftigung / Tätigkeit: Stammkostenträger	13	AN	NEIN	JA	4280
tarifgruppe_ang#psd	Beschäftigung / Tätigkeit: Tarifgruppe	3	CHAR	NEIN	JA	828
vertragsform#psd	Beschäftigung / Tätigkeit: Vertragsform	1	NUM	NEIN	JA	4603
vorr_ausbildungsende#psd	Beschäftigung / Tätigkeit: Voraussichtliches Ende der Ausbildung gem. Vertrag	8	DATE	NEIN	JA	12
zuk_eink_arbzeit#psd	Beschäftigung / Tätigkeit: Zukünftiges Einkommen und Arbeitszeit	1	NUM	NEIN	JA	4783

2.104 Tabelle: u_lod_psd_unfall

Feld	Beschreibung	Länge	Typ	MUSS	HIST	DEID
lfd_nr_gts#psd	Sozialversicherung / Allgemeine SV- Daten: Nummer GTS	4	NUM	JA	JA	4727
nr_mgl#psd	Sozialversicherung / Allgemeine SV- Daten: Nummer Mitgliedschaft	4	NUM	JA	JA	4727
pnr#psd	Personal Nummer	5	NUM	JA	JA	479
prozentsatz#psd	Sozialversicherung / Allgemeine SV- Daten: Prozentsatz	5.2	NUM	NEIN	JA	268

2.105 Tabelle: u_lod_psd_urlaub_rueckst

Feld	Beschreibung	Länge	Typ	MUSS	HIST	DEID
abw_fehltag_pro_jahr#psd	Arbeitszeiten / Urlaubsrückstellung: abw. durchschnittl. Fehltage pro Jahr	2	NUM	NEIN	JA	466
abw_feiertag_pro_jahr#psd	Arbeitszeiten / Urlaubsrückstellung: abw. Feiertage pro Jahr	2	NUM	NEIN	JA	466

SSH

LODAS

Beschreibung der Eingabefelder

Fach 4

Feld	Beschreibung	Länge	Typ	MUSS	HIST	DEID
abw_proz_uv_betrag#psd	Arbeitszeiten / Urlaubsrückstellung: abw. Prozentsatz UV-Beitrag	5.2	NUM	NEIN	JA	4600
abw_reg_at_pro_woche#psd	Arbeitszeiten / Urlaubsrückstellung: abw. regelmäßige Arbeitstage pro Woche	1	NUM	NEIN	JA	4467
abw_url_entg_pro_tag#psd	Arbeitszeiten / Urlaubsrückstellung: abw. Urlaubsentgelt pro Tag	7.2	NUM	NEIN	JA	1829
ermittlung_resturlaub#psd	Arbeitszeiten / Urlaubsrückstellung: Ermittlung der Resturlaubstage	1	NUM	NEIN	JA	4660
pnr#psd	Personal Nummer	5	NUM	JA	JA	479
proz_kostensteigerung#psd	Arbeitszeiten / Urlaubsrückstellung: abw. Prozentsatz Kostensteigerung	5.2	NUM	NEIN	JA	1830
proz_kostensteigerung#_kz#psd	Arbeitszeiten / Urlaubsrückstellung: abw. Prozentsatz Kostensteigerung	1	NUM	NEIN	JA	440
resturlaub#psd	Arbeitszeiten / Urlaubsrückstellung: Resturlaubstage	4.2	NUM	NEIN	JA	1828

2.106 Tabelle: u_lod_psd_vermoegensbildung

Feld	Beschreibung	Länge	Typ	MUSS	HIST	DEID
avwl1_kz#psd	Entlohnung / Vermögenswirksame Leistungen: AVWL (Vertrag 1)	1	NUM	NEIN	JA	440
avwl2_kz#psd	Entlohnung / Vermögenswirksame Leistungen: AVWL (Vertrag 2)	1	NUM	NEIN	JA	440
avwl3_kz#psd	Entlohnung / Vermögenswirksame Leistungen: AVWL (Vertrag 3)	1	NUM	NEIN	JA	440
lastschrift1_kz#psd	Entlohnung / Vermögenswirksame Leistungen: Lastschrifteinzug (1.Vertrag)	1	NUM	NEIN	JA	440
lastschrift2_kz#psd	Entlohnung / Vermögenswirksame Leistungen: Lastschrifteinzug (2.Vertrag)	1	NUM	NEIN	JA	440
lastschrift3_kz#psd	Entlohnung / Vermögenswirksame Leistungen: Lastschrifteinzug (3.Vertrag)	1	NUM	NEIN	JA	440
pnr#psd	Personal Nummer	5	NUM	JA	JA	479

SSH

LODAS

Fach 4

Beschreibung der Eingabefelder

Feld	Beschreibung	Länge	Typ	MUSS	HIST	DEID
vw1_1_beginn_mmjj#psd	Entlohnung / Vermögenswirksame Leistungen: Vertragsbeginn (1.Vertrag)	6	DATE	NEIN	JA	398
vw1_1_bic#psd	Entlohnung / Vermögenswirksame Leistungen: BIC (1.Vertrag)	11	CHAR	NEIN	JA	4394
vw1_1_ende_mmjj#psd	Entlohnung / Vermögenswirksame Leistungen: Vertragsende (1.Vertrag)	6	DATE	NEIN	JA	398
vw1_1_iban#psd	Entlohnung / Vermögenswirksame Leistungen: IBAN (1.Vertrag)	42	CHAR	NEIN	JA	4643
vw1_1_netto_abz_1#psd	Entlohnung / Vermögenswirksame Leistungen: Vermögensbildung (1.Vertrag)	5.2	NUM	NEIN	JA	1830
vw1_1_vertragsart#psd	Entlohnung / Vermögenswirksame Leistungen: Vertragsart (1.Vertrag)	1	NUM	NEIN	JA	4109
vw1_2_beginn_mmjj#psd	Entlohnung / Vermögenswirksame Leistungen: Vertragsbeginn (2.Vertrag)	6	DATE	NEIN	JA	398
vw1_2_bic#psd	Entlohnung / Vermögenswirksame Leistungen: BIC (2.Vertrag)	11	CHAR	NEIN	JA	4394
vw1_2_ende_mmjj#psd	Entlohnung / Vermögenswirksame Leistungen: Vertragsende (2.Vertrag)	6	DATE	NEIN	JA	398
vw1_2_iban#psd	Entlohnung / Vermögenswirksame Leistungen: IBAN (2.Vertrag)	42	CHAR	NEIN	JA	4643
vw1_2_netto_abz_1#psd	Entlohnung / Vermögenswirksame Leistungen: Vermögensbildung (2.Vertrag)	5.2	NUM	NEIN	JA	1830
vw1_2_vertragsart#psd	Entlohnung / Vermögenswirksame Leistungen: Vertragsart (2.Vertrag)	1	NUM	NEIN	JA	4109
vw1_3_beginn_mmjj#p	Entlohnung / Vermögenswirksame Leistungen: Vertragsbeginn (3.Vertrag)	6	DATE	NEIN	JA	398
vw1_3_bic#psd	Entlohnung / Vermögenswirksame Leistungen: BIC (3.Vertrag)	11	CHAR	NEIN	JA	4394
vw1_3_ende_mmjj#psd	Entlohnung / Vermögenswirksame Leistungen: Vertragsende (3.Vertrag)	6	DATE	NEIN	JA	398
vw1_3_iban#psd	Entlohnung / Vermögenswirksame Leistungen: IBAN (3.Vertrag)	42	CHAR	NEIN	JA	4643

SSH

LODAS

Beschreibung der Eingabefelder

Fach 4

Feld	Beschreibung	Länge	Typ	MUSS	HIST	DEID
vwf_3_netto_abz_1#psd	Entlohnung / Vermögenswirksame Leistungen:	5.2	NUM	NEIN	JA	1830
vwf_3_vertragsart#psd	Vermögensbildung (3.Vertrag) Entlohnung / Vermögenswirksame Leistungen:	1	NUM	NEIN	JA	4109
vwf_ag_anteil_betrag_1#psd	Vertragsart (3.Vertrag) Entlohnung / Vermögenswirksame Leistungen:	5.2	NUM	NEIN	JA	1830
vwf_ag_anteil_betrag_2#psd	Betrag (1.Vertrag) Entlohnung / Vermögenswirksame Leistungen:	5.2	NUM	NEIN	JA	1830
vwf_ag_anteil_la_1#psd	Betrag (2.Vertrag) Entlohnung / Vermögenswirksame Leistungen:	4	NUM	NEIN	JA	4178
vwf_ag_anteil_la_2#psd	Lohnart (1.Vertrag) Entlohnung / Vermögenswirksame Leistungen:	4	NUM	NEIN	JA	4178
vwf_ag_anteil_la_3#psd	Lohnart (2.Vertrag) Entlohnung / Vermögenswirksame Leistungen:	4	NUM	NEIN	JA	4178
vwf_institut_1#psd	Lohnart (3.Vertrag) Entlohnung / Vermögenswirksame Leistungen:	22	CHAR	NEIN	JA	1800
vwf_institut_2#psd	Institut (1.Vertrag) Entlohnung / Vermögenswirksame Leistungen:	22	CHAR	NEIN	JA	1800
vwf_institut_3#psd	Institut (2.Vertrag) Entlohnung / Vermögenswirksame Leistungen:	22	CHAR	NEIN	JA	1800
vwf_vertrag_nr_1#psd	Institut (3.Vertrag) Entlohnung / Vermögenswirksame Leistungen:	20	CHAR	NEIN	JA	4556
vwf_vertrag_nr_2#psd	Vertragsnummer (1.Vertrag) Entlohnung / Vermögenswirksame Leistungen:	20	CHAR	NEIN	JA	4556
vwf_vertrag_nr_3#psd	Vertragsnummer (2.Vertrag) Entlohnung / Vermögenswirksame Leistungen:	20	CHAR	NEIN	JA	4556
	Vertragsnummer (3.Vertrag)					

2.107 Tabelle: u_lod_psd_versbez

Feld	Beschreibung	Länge	Typ	MUSS	HIST	DEID
beginn_versbez#psd	Sozialversicherung / Versorgungsbezüge: Beginn Zeitraum für Intervallzahlung	8	NUM	JA	NEIN	12
ende_versbez#psd	Sozialversicherung / Versorgungsbezüge: Ende	8	NUM	NEIN	NEIN	12

SSH

LODAS

Fach 4 Beschreibung der Eingabefelder

Feld	Beschreibung	Länge	Typ	MUSS	HIST	DEID
	Zeitraum für Intervallzahlung					
pnr#psd	Personal Nummer	5	NUM	JA	NEIN	479

Beschreibung der Eingabefelder

3 Beschreibung der Tabellenfelder Bewegungsdaten**3.1 Tabelle: u_lod_bwd_buchung_akkord**

Feld	Beschreibung	Länge	Typ	MUSS	DEID
abrechnung_zeitraum#bwd	Abrechnungszeitraum	6	DATE	JA	398
abw_allg_zuschlag#bwd	Erfassung Akkord: AbwAZu (Abweichender Allgemeiner Zuschlag)	5.2	NUM	NEIN	1830
abw_lohnfaktor#bwd	Erfassung Akkord: AbwLof (Abweichender Lohnfaktor)	5.2	NUM	NEIN	1830
arbeitsgang_nr#bwd	Erfassung Akkord: AG (Arbeitsgangnummer)	2	NUM	NEIN	4160
auftrag_nr#bwd	Erfassung Akkord: AuftragsNr (Auftragsnummer)	10	NUM	NEIN	1826
bemerkung#bwd	Erfassung Akkord: Bemerkung	15	CHAR	NEIN	560
benutzername#bwd	Akkordbenutzung: Benutzername	255	CHAR	NEIN	1682
bezahlte_zeit#bwd	Erfassung Akkord: VorbeZ (Vorgegebene bezahlte Zeit)	5.2	NUM	NEIN	948
gebrauchte_zeit#bwd	Erfassung Akkord: gb.Std (Gebrauchte Zeit in Stunden)	5.2	NUM	NEIN	948
gutstueck_me_abw#bwd	Erfassung Akkord: Einheit	7.2	NUM	NEIN	4189
gutstueck_me_anz#bwd	Erfassung Akkord: Gutstck (Gutstück)	7	NUM	NEIN	1488
kostenstelle#bwd	Erfassung Akkord: Kost (Kostenstelle)	13	AN	NEIN	4739
kostentraeger#bwd	Erfassung Akkord: Koträg (Kostenträger)	13	AN	NEIN	4280
la_eigene#bwd	Erfassung Akkord: LA (Lohnart)	4	NUM	JA	4178
lohnver_proz_satz#bwd	Erfassung Akkord: Abw%Zu (Abweichender Prozentzuschlag)	5.2	NUM	NEIN	4232
maschinen_nr#bwd	Erfassung Akkord: MA	2	NUM	NEIN	466
pers_zuschlag#bwd	Erfassung Akkord: AbwPZu (Abweichender Persönlicher Zuschlag)	4.2	NUM	NEIN	1683
pnr#bwd	Erfassung Akkord: PersNr	5	NUM	JA	479
ruestzeit#bwd	Erfassung Akkord: Rüst (Rüstzeit)	4	NUM	NEIN	632
stunden#bwd	Erfassung Akkord: Std	5.2	NUM	NEIN	948
vorgabezeit#bwd	Erfassung Akkord: Vorgabe	6.2	NUM	NEIN	781

3.2 Tabelle: u_lod_bwd_buchung_akkord_nb

Feld	Beschreibung	Länge	Typ	MUSS	DEID
abrechnung_zeitraum#bwd	Abrechnungszeitraum	6	DATE	JA	398
abw_allg_zuschlag#bwd	Erfassung Akkord Nachberechnung: Abweichender Allgemeiner DEM/EUR-Zuschlag (AbwAZu)	5.2	NUM	NEIN	1830
abw_lohnfaktor#bwd	Erfassung Akkord Nachberechnung: Abweichender Lohnfaktor (AbwLof)	5.2	NUM	NEIN	1830
arbeitsgang_nr#bwd	Erfassung Akkord Nachberechnung: Arbeitsgangnummer (AG)	2	NUM	NEIN	4160
auftrag_nr#bwd	Erfassung Akkord Nachberechnung: Auftrags-Nummer (AuftragsNr)	10	NUM	NEIN	1826

SSH

LODAS

Fach 4

Beschreibung der Eingabefelder

Feld	Beschreibung	Länge	Typ	MUSS	DEID
bemerkung#bwd	Erfassung Akkord Nachberechnung: Bemerkung	15	CHAR	NEIN	560
benutzername#bwd	Akkordbenutzung: Benutzername	255	CHAR	NEIN	1682
bezahlte_zeit#bwd	Erfassung Akkord Nachberechnung: Vorgegebene bezahlte Zeit (VorbeZ)	5.2	NUM	NEIN	948
gebrauchte_zeit#bwd	Erfassung Akkord Nachberechnung: Gebrauchte Zeit in Stunden (gb.Std)	5.2	NUM	NEIN	948
gutstueck_me_abw#b	Erfassung Akkord Nachberechnung: Gutstück abweichende Mengeneinheit (Einheit)	7.2	NUM	NEIN	4189
gutstueck_me_anz#b	Erfassung Akkord Nachberechnung: Gutstück Anzahl (Gutstck)	7	NUM	NEIN	1488
kostenstelle#bwd	Erfassung Akkord Nachberechnung: Kostenstelle (Kost)	13	AN	NEIN	4739
kostentraeger#bwd	Erfassung Akkord Nachberechnung: Kostenträger (Kotr)	13	AN	NEIN	4280
la_eigene#bwd	Erfassung Akkord Nachberechnung: Lohnart Nummer (LA)	4	NUM	JA	4178
lohnver_proz_satz#b	Erfassung Akkord Nachberechnung: Abweichender Prozentszuschlag	5.2	NUM	NEIN	4232
maschinen_nr#bwd	Erfassung Akkord Nachberechnung: Maschinenummer (MA)	2	NUM	NEIN	466
nb_datum_mm#bwd	Erfassung Akkord Nachberechnung: Nachberechnungsmonat	6	DATE	JA	398
pers_zuschlag#bwd	Erfassung Akkord Nachberechnung: Abweichender Persönlicher Zuschlag (AbwPZu)	4.2	NUM	NEIN	1683
pnr#bwd	Erfassung Akkord Nachberechnung: Personal Nummer	5	NUM	JA	479
ruestzeit#bwd	Erfassung Akkord Nachberechnung: Rüstzeit in Minuten (Rüst)	4	NUM	NEIN	632
stunden#bwd	Erfassung Akkord Nachberechnung: Stunden für Lohnberechnung (Std)	5.2	NUM	NEIN	948
vorgabezeit#bwd	Erfassung Akkord Nachberechnung: Vorgabezeit (Vorgabe)	6.2	NUM	NEIN	781

3.3 Tabelle: u_lod_bwd_buchung_brutto

Feld	Beschreibung	Länge	Typ	MUSS	DEID
abrechnung_zeitraum#bwd	Abrechnungszeitraum	6	DATE	JA	398
abw_allg_zuschlag#bwd	Erfassung Brutto: AbwAZu (Abweichender Allgemeiner Zuschlag)	5.2	NUM	NEIN	1830
abw_lohnfaktor#bwd	Erfassung Brutto: AbwLof (Abweichender Lohnfaktor)	5.2	NUM	NEIN	1830
arbeitsgang_nr#bwd	Erfassung Brutto: AG	2	NUM	NEIN	4160
auftrag_nr#bwd	Erfassung Brutto: AuftragsNr (Auftrags-Nummer)	10	NUM	NEIN	1826
bemerkung#bwd	Erfassung Brutto: Bemerkung	15	CHAR	NEIN	560
benutzername#bwd	Erfassung Brutto: Benutzername	255	CHAR	NEIN	1682

Beschreibung der Eingabefelder

Fach 4

Feld	Beschreibung	Länge	Typ	MUSS	DEID
brutto_fest_bez#bwd	Erfassung Brutto: Brutto-Bezug	8.2	NUM	JA	639
kostenstelle#bwd	Erfassung Brutto: Kost (Kostenstelle)	13	AN	NEIN	4739
kostentraeger#bwd	Erfassung Brutto: Koträg (Kostenträger)	13	AN	NEIN	4280
la_eigene#bwd	Erfassung Brutto: LA (Lohnart)	4	NUM	JA	4178
lohnver_proz_satz#bwd	Erfassung Brutto: Abw%Zu (Abweichender Prozentzuschlag)	5.2	NUM	NEIN	4232
maschinen_nr#bwd	Erfassung Brutto: MA	2	NUM	NEIN	466
pers_zuschlag#bwd	Erfassung Brutto: AbwPZu (Abweichender Persönlicher Zuschlag)	4.2	NUM	NEIN	1683
pnr#bwd	Erfassung Brutto: PersNr	5	NUM	JA	479

3.4 Tabelle: u_lod_bwd_buchung_kalendarium

Feld	Beschreibung	Länge	Typ	MUSS	DEID
abrechnung_zeitraum#bwd	Abrechnungszeitraum	6	DATE	JA	398
abw_allg_zuschlag#bwd	Erfassung Kalendarium: AbwAZu (Abweichender Allgemeiner Zuschlag)	5.2	NUM	NEIN	1830
abw_lohnfaktor#bwd	Erfassung Kalendarium: AbwLof (Abweichender Lohnfaktor)	5.2	NUM	NEIN	1830
arbeitsgang_nr#bwd	Erfassung Kalendarium: AG (Arbeitsgangnummer)	2	NUM	NEIN	4160
as_kal#bwd	Erfassung Kalendarium: AS (Ausfallschlüssel)	2	AN	JA	4180
auftrag_nr#bwd	Erfassung Kalendarium: AuftragsNr (Auftragsnummer)	10	NUM	NEIN	1826
bemerkung#bwd	Erfassung Kalendarium: Bemerkung	15	CHAR	NEIN	560
benutzername#bwd	Erfassung Kalendarium: Benutzername	255	CHAR	NEIN	1682
bs_nr#bwd	Erfassung Kalendarium: Bearbeitungsschlüssel (BS)	2	NUM	NEIN	4179
kalendertag#bwd	Erfassung Kalendarium: Tag	2	NUM	JA	728
kalenderwoche#bwd	Erfassung Kalendarium: Wo (Woche)	2	NUM	JA	1812
kostenstelle#bwd	Erfassung Kalendarium: Kost	13	AN	NEIN	4739
kostentraeger#bwd	Erfassung Kalendarium: Koträg (Kostenträger)	13	AN	NEIN	4280
la_eigene#bwd	Erfassung Kalendarium: LA (Lohnart)	4	NUM	JA	4178
lohnver_proz_satz#bwd	Erfassung Kalendarium: Abw%Zu (Abweichender Prozentzuschlag)	5.2	NUM	NEIN	4232
maschinen_nr#bwd	Erfassung Kalendarium: MA (Maschinennummer)	2	NUM	NEIN	466
pers_zuschlag#bwd	Erfassung Kalendarium: AbwPZu (Abweichender Persönlicher Zuschlag)	4.2	NUM	NEIN	1683
pnr#bwd	Erfassung Kalendarium: PersNr	5	NUM	JA	479
stunden_pro_tag#bwd	Erfassung Kalendarium: Wert	7.2	NUM	JA	1829
wochentag#kal	Erfassung Kalendarium: Wt (Wochentag)	2	CHAR	JA	1825

SSH

LODAS

Fach 4

Beschreibung der Eingabefelder

3.5 Tabelle: u_lod_bwd_buchung_kalendarium_nb

Feld	Beschreibung	Länge	Typ	MUSS	DEID
abrechnung_zeitraum#bwd	Abrechnungszeitraum	6	DATE	JA	398
abw_allg_zuschlag#bwd	Erfassung Kalendarium Nachberechnung: AbwAZu (Abweichender Allgemeiner Zuschlag)	5.2	NUM	NEIN	1830
abw_lohnfaktor#bwd	Erfassung Kalendarium Nachberechnung: AbwLof (Abweichender Lohnfaktor)	5.2	NUM	NEIN	1830
arbeitsgang_nr#bwd	Erfassung Kalendarium Nachberechnung: AG (Arbeitsgangnummer)	2	NUM	NEIN	4160
as_kal#bwd	Erfassung Kalendarium Nachberechnung: AS (Ausfallschlüssel)	2	AN	JA	4180
auftrag_nr#bwd	Erfassung Kalendarium Nachberechnung: AuftragsNr (Auftragsnummer)	10	NUM	NEIN	1826
bemerkung#bwd	Erfassung Kalendarium Nachberechnung:	15	CHAR	NEIN	560
benutzername#bwd	Erfassung Kalendarium Nachberechnung: Benutzername	255	CHAR	NEIN	1682
bs_nr#bwd	Erfassung Kalendarium Nachberechnung: Bearbeitungsschlüssel (BS)	2	NUM	JA	4179
kalendertag#bwd	Erfassung Kalendarium Nachberechnung: Tag	2	NUM	JA	728
kalenderwoche#bwd	Erfassung Kalendarium Nachberechnung: Wo (Woche)	2	NUM	JA	1812
kostenstelle#bwd	Erfassung Kalendarium Nachberechnung: Kost (Kostenstelle)	13	AN	NEIN	4739
kostentraeger#bwd	Erfassung Kalendarium Nachberechnung: Koträg (Kostenträger)	13	AN	NEIN	4280
la_eigene#bwd	Erfassung Kalendarium Nachberechnung: LA (Lohnart)	4	NUM	JA	4178
lohnver_proz_satz#bwd	Erfassung Kalendarium Nachberechnung: Abw%Zu (Abweichender Prozentzuschlag)	5.2	NUM	NEIN	4232
maschinen_nr#bwd	Erfassung Kalendarium Nachberechnung: MA (Maschinennummer)	2	NUM	NEIN	466
nb_datum_mm#bwd	Erfassung Kalendarium Nachberechnung: Nachberechnungsmonat	6	DATE	JA	398
pers_zuschlag#bwd	Erfassung Kalendarium Nachberechnung: AbwPZu (Abweichender Persönlicher Zuschlag)	4.2	NUM	NEIN	1683
pnr#bwd	Erfassung Kalendarium Nachberechnung: PersNr	5	NUM	JA	479
stunden_pro_tag#bwd	Erfassung Kalendarium Nachberechnung: Wert	7.2	NUM	JA	4537
wochentag#kal	Erfassung Kalendarium Nachberechnung: Wt (Wochentag)	2	CHAR	JA	1825

Beschreibung der Eingabefelder

Fach 4

3.6 Tabelle: u_lod_bwd_buchung_kilometer

Feld	Beschreibung	Länge	Typ	MUSS	DEID
abrechnung_zeitraum#bwd	Abrechnungszeitraum	6	DATE	JA	398
abw_allg_zuschlag#bwd	Erfassung Kilometer: AbwAZu (Abweichender Allgemeiner Zuschlag)	5.2	NUM	NEIN	1830
abw_lohnfaktor#bwd	Erfassung Kilometer: AbwLof (Abweichender Lohnfaktor)	5.2	NUM	NEIN	1830
arbeitsgang_nr#bwd	Erfassung Kilometer: AG (Arbeitsgangnummer)	2	NUM	NEIN	4160
auftrag_nr#bwd	Erfassung Kilometer: AuftragsNr (Auftrags- Nummer)	10	NUM	NEIN	1826
bemerkung#bwd	Erfassung Kilometer: Bemerkung	15	CHAR	NEIN	560
benutzername#bwd	Erfassung Kilometer: Benutzername	255	CHAR	NEIN	1682
kilometer#bwd	Erfassung Kilometer: Kilometer für Lohnberechnung (Km)	4	NUM	JA	632
kostenstelle#bwd	Erfassung Kilometer: Kost (Kostenstelle)	13	AN	NEIN	4739
kostentraeger#bwd	Erfassung Kilometer: Koträg	13	AN	NEIN	4280
la_eigene#bwd	Erfassung Kilometer: LA (Lohnart)	4	NUM	JA	4178
lohnver_proz_satz#bwd	Erfassung Kilometer: Abw%Zu (Abweichender Prozentzuschlag)	5.2	NUM	NEIN	4232
maschinen_nr#bwd	Erfassung Kilometer: MA (Maschinennummer)	2	NUM	NEIN	466
pers_zuschlag#bwd	Erfassung Kilometer: AbwPZu (Abweichender Persönlicher Zuschlag)	4.2	NUM	NEIN	1683
pnr#bwd	Erfassung Kilometer: PersNr	5	NUM	JA	479

3.7 Tabelle: u_lod_bwd_buchung_nachber

Feld	Beschreibung	Länge	Typ	MUSS	DEID
abrechnung_zeitraum#bwd	Abrechnungszeitraum	6	DATE	JA	398
abw_allg_zuschlag#bwd	Erfassung Standard Nachberechnung: AbwAZu (Abweichender Allgemeiner Zuschlag)	5.2	NUM	NEIN	1830
abw_lohnfaktor#bwd	Erfassung Standard Nachberechnung: AbwLof (Abweichender Lohnfaktor)	5.2	NUM	NEIN	1830
arbeitsgang_nr#bwd	Erfassung Standard Nachberechnung: AG (Arbeitsgangsnummer)	2	NUM	NEIN	4160
auftrag_nr#bwd	Erfassung Standard Nachberechnung: AuftragsNr (Auftragsnummer)	10	NUM	NEIN	1826
bemerkung#bwd	Erfassung Standard Nachberechnung: Bemerkung	15	CHAR	NEIN	560
benutzername#bwd	Erfassung Nachberechnung:	255	CHAR	NEIN	1682
bs_nr#bwd	Buchung Standard Nachberechnung: BS (Bearbeitungsschlüssel)	2	NUM	JA	4284
bs_wert_butab#bwd	Erfassung Standard Nachberechnung: Wert	11.2	NUM	JA	1708
kostenstelle#bwd	Buchung Standard Nachberechnung: Kost (Kostenstelle)	13	AN	NEIN	4739

SSH

LODAS

Fach 4

Beschreibung der Eingabefelder

Feld	Beschreibung	Länge	Typ	MUSS	DEID
kostentraeger#bwd	Erfassung Standard Nachberechnung: Koträg (Kostenträger)	13	AN	NEIN	4280
la_eigene#bwd	Erfassung Standard Nachberechnung: LA (Lohnart)	4	NUM	NEIN	4553
lohnver_proz_satz#bwd	Erfassung Standard Nachberechnung: Abw%Zu (Abweichender Prozentzuschlag)	5.2	NUM	NEIN	4232
maschinen_nr#bwd	Erfassung Standard Nachberechnung: MA (Maschinennummer)	2	NUM	NEIN	466
nb_datum_mm#bwd	Erfassung Standard Nachberechnung: NM (Nachberechnungsmonat)	6	DATE	JA	398
pers_zuschlag#bwd	Erfassung Standard Nachberechnung: AbwPZu (Abweichender Persönlicher Zuschlag)	4.2	NUM	NEIN	1683
pnr#bwd	Erfassung Standard Nachberechnung: PersNr	5	NUM	JA	479

3.8 Tabelle: u_lod_bwd_buchung_netto

Feld	Beschreibung	Länge	Typ	MUSS	DEID
abrechnung_zeitraum#bwd	Abrechnungszeitraum	6	DATE	JA	398
bemerkung#bwd	Erfassung Netto: Bemerkung	15	CHAR	NEIN	560
benutzername#bwd	Erfassung Netto: Benutzername	255	CHAR	NEIN	1682
bs_nr_vwl_vertrag#bwd	Erfassung Netto: VWL-Verträge	2	NUM	NEIN	4196
nba_nr#bwd	Erfassung Netto: Netto-Bezugsnummer/Netto-Abzugsnummer	4	NUM	JA	4055
netto_betrag#bwd	Erfassung Netto: Netto-Bezüge/Netto-Abzüge (Netto)	9.2	NUM	JA	4489
pnr#bwd	Erfassung Netto: PersNr	5	NUM	JA	479

3.9 Tabelle: u_lod_bwd_buchung_standard

Feld	Beschreibung	Länge	Typ	MUSS	DEID
abrechnung_zeitraum#bwd	Abrechnungszeitraum	6	DATE	JA	398
abw_allg_zuschlag#bwd	Erfassung Standard: AbwAZu (Abweichender Allgemeiner Zuschlag)	5.2	NUM	NEIN	1830
abw_lohnfaktor#bwd	Erfassung Standard: AbwLof (Abweichender Lohnfaktor)	5.2	NUM	NEIN	1830
arbeitsgang_nr#bwd	Erfassung Standard: AG (Arbeitsgangsnummer)	2	NUM	NEIN	4160
auftrag_nr#bwd	Erfassung Standard: AuftragsNr (Auftragsnummer)	10	NUM	NEIN	1826
bemerkung#bwd	Erfassung Standard: Bemerkung	15	CHAR	NEIN	560
benutzername#bwd	Erfassung Standard: Benutzername	255	CHAR	NEIN	1682
bs_nr#bwd	Erfassung Standard: BS (Bearbeitungsschlüssel)	2	NUM	JA	4269
bs_wert_butab#bwd	Erfassung Standard: Wert	11.2	NUM	JA	1708
kostenstelle#bwd	Erfassung Standard: Kost (Kostenstelle)	13	AN	NEIN	4739
kostentraeger#bwd	Erfassung Standard: Koträg	13	AN	NEIN	4280

SSH

LODAS

Beschreibung der Eingabefelder

Fach 4

Feld	Beschreibung	Länge	Typ	MUSS	DEID
la_eigene#bwd	Erfassung Standard: LA (Lohnart)	4	NUM	JA	4553
lohnver_proz_satz#bwd	Erfassung Standard: Abw%Zu (Abweichender Prozentzuschlag)	5.2	NUM	NEIN	4232
maschinen_nr#bwd	Erfassung Standard: MA (Maschinennummer)	2	NUM	NEIN	466
pers_zuschlag#bwd	Erfassung Standard: AbwPZu (Abweichender Persönlicher Zuschlag)	4.2	NUM	NEIN	1683
pnr#bwd	Erfassung Standard: PersNr	5	NUM	JA	479

3.10 Tabelle: u_lod_bwd_buchung_stunden

Feld	Beschreibung	Länge	Typ	MUSS	DEID
abrechnung_zeitraum#bwd	Abrechnungszeitraum	6	DATE	JA	398
abw_allg_zuschlag#bwd	Erfassung Stunden: AbwAZu (Abweichender Allgemeiner Zuschlag)	5.2	NUM	NEIN	1830
abw_lohnfaktor#bwd	Erfassung Stunden: AbwLof (Abweichender Lohnfaktor)	5.2	NUM	NEIN	1830
arbeitsgang_nr#bwd	Erfassung Stunden: AG (Arbeitsgangnummer)	2	NUM	NEIN	4160
auftrag_nr#bwd	Erfassung Stunden: AuftragsNr (Auftrags- Nummer)	10	NUM	NEIN	1826
bemerkung#bwd	Erfassung Stunden: Bemerkung	15	CHAR	NEIN	560
benutzername#bwd	Erfassung Stunden: Benutzername	255	CHAR	NEIN	1682
kostenstelle#bwd	Erfassung Stunden: Kost (Kostenstelle)	13	AN	NEIN	4739
kostentraeger#bwd	Erfassung Stunden: Koträg	13	AN	NEIN	4280
la_eigene#bwd	Erfassung Stunden: LA (Lohnart)	4	NUM	JA	4178
lohnver_proz_satz#bwd	Erfassung Stunden: Abw%Zu (Abweichender Prozentzuschlag)	5.2	NUM	NEIN	4232
maschinen_nr#bwd	Erfassung Stunden: MA (Maschinennummer)	2	NUM	NEIN	466
pers_zuschlag#bwd	Erfassung Stunden: AbwPZu (Abweichender Persönlicher Zuschlag)	4.2	NUM	NEIN	1683
pnr#bwd	Erfassung Stunden: PersNr	5	NUM	JA	479
stunden#bwd	Erfassung Stunden: Stunden	5.2	NUM	JA	948

3.11 Tabelle: u_lod_bwd_buchung_tage

Feld	Beschreibung	Länge	Typ	MUSS	DEID
abrechnung_zeitraum#bwd	Abrechnungszeitraum	6	DATE	JA	398
abw_allg_zuschlag#bwd	Erfassung Tage: AbwAZu (Abweichender Allgemeiner Zuschlag)	5.2	NUM	NEIN	1830
abw_lohnfaktor#bwd	Erfassung Tage: AbwLof (Abweichender Lohnfaktor)	5.2	NUM	NEIN	1830
arbeitsgang_nr#bwd	Erfassung Tage: AG	2	NUM	NEIN	4160
auftrag_nr#bwd	Erfassung Tage: AuftragsNr (Auftrags- Nummer)	10	NUM	NEIN	1826
bemerkung#bwd	Erfassung Tage: Bemerkung	15	CHAR	NEIN	560
benutzername#bwd	Erfassung Tage: Benutzername	255	CHAR	NEIN	1682

SSH

LODAS

Fach 4

Beschreibung der Eingabefelder

Feld	Beschreibung	Länge	Typ	MUSS	DEID
kostenstelle#bwd	Erfassung Tage: Kost (Kostenstelle)	13	AN	NEIN	4739
kostentraeger#bwd	Erfassung Tage: Koträg (Kostenträger)	13	AN	NEIN	4280
la_eigene#bwd	Erfassung Tage: LA (Lohnart)	4	NUM	JA	4178
lohnver_proz_satz#bwd	Erfassung Tage: Abw%Zu (Abweichender Prozentzuschlag)	5.2	NUM	NEIN	4232
maschinen_nr#bwd	Erfassung Tage: MA	2	NUM	NEIN	466
pers_zuschlag#bwd	Erfassung Tage: AbwPZu (Abweichender Persönlicher Zuschlag)	4.2	NUM	NEIN	1683
pnr#bwd	Erfassung Tage: PersNr	5	NUM	JA	479
tage#bwd	Erfassung Tage: Tage für Lohnberechnung (Tage)	3.1	NUM	JA	906

3.12 Tabelle: u_lod_bwd_buchung_vorschuss

Feld	Beschreibung	Länge	Typ	MUSS	DEID
abrechnung_zeitraum#bwd	Abrechnungszeitraum	6	DATE	JA	398
bemerkung#bwd	Erfassung Vorschuss: Bemerkung	15	CHAR	NEIN	560
benutzername#bwd	Vorschussbuchung: Benutzername	255	CHAR	NEIN	1682
nba_vorschuss#bwd	Erfassung Vorschuss: Vorschussbetrag (Vorschuss)	7.2	NUM	JA	1832
pnr#bwd	Erfassung Vorschuss: Personal Nummer	5	NUM	JA	479

3.13 Tabelle: u_lod_bwd_sonstige_angaben

Feld	Beschreibung	Länge	Typ	MUSS	DEID
abrechnung_zeitraum#bwd	Abrechnungszeitraum	6	DATE	JA	398
beschaeft_korr_erhoe#bwd	Sonstige Angaben: Korrektur - Erhöhung von Beschäftigungstagen	2	NUM	NEIN	1788
beschaeft_tage_korr#bwd	Sonstige Angaben: Korrektur - Minderung von Beschäftigungstagen	2	NUM	NEIN	1788
bezahlte_std#bwd	Sonstige Angaben: Statistische Werte - Bezahlte Stunden	5.2	NUM	NEIN	948
dsp_1_std#bwd	Sonstige Angaben: Stunden für Durchschnittsspeicher 1	5.2	NUM	NEIN	948
dsp_1_tage#bwd	Sonstige Angaben: Tage für Durchschnittsspeicher 1	3.1	NUM	NEIN	906
dsp_10_std#bwd	Sonstige Angaben: Stunden für Durchschnittsspeicher 10	5.2	NUM	NEIN	948
dsp_10_tage#bwd	Sonstige Angaben: Tage für Durchschnittsspeicher 10	3.1	NUM	NEIN	906
dsp_2_std#bwd	Sonstige Angaben: Stunden für Durchschnittsspeicher 2	5.2	NUM	NEIN	948
dsp_3_std#bwd	Sonstige Angaben: Stunden für Durchschnittsspeicher 3	5.2	NUM	NEIN	948
dsp_4_std#bwd	Sonstige Angaben: Stunden für Durchschnittsspeicher 4	5.2	NUM	NEIN	948
dsp_4_tage#bwd	Sonstige Angaben: Tage für Durchschnittsspeicher 4	3.1	NUM	NEIN	906

SSH

LODAS

Beschreibung der Eingabefelder

Fach 4

Feld	Beschreibung	Länge	Typ	MUSS	DEID
dsp_5_std#bwd	Sonstige Angaben: Stunden für Durchschnittsspeicher 5	5.2	NUM	NEIN	948
dsp_5_tage#bwd	Sonstige Angaben: Tage für Durchschnittsspeicher 5	3.1	NUM	NEIN	906
dsp_6_std#bwd	Sonstige Angaben: Stunden für Durchschnittsspeicher 6	5.2	NUM	NEIN	948
dsp_6_tage#bwd	Sonstige Angaben: Tage für Durchschnittsspeicher 6	3.1	NUM	NEIN	906
dsp_7_std#bwd	Sonstige Angaben: Stunden für Durchschnittsspeicher 7	5.2	NUM	NEIN	948
dsp_7_tage#bwd	Sonstige Angaben: Tage für Durchschnittsspeicher 7	3.1	NUM	NEIN	906
dsp_8_std#bwd	Sonstige Angaben: Stunden für Durchschnittsspeicher 8	5.2	NUM	NEIN	948
dsp_8_tage#bwd	Sonstige Angaben: Tage für Durchschnittsspeicher 8	3.1	NUM	NEIN	906
dsp_9_std#bwd	Sonstige Angaben: Stunden für Durchschnittsspeicher 9	5.2	NUM	NEIN	948
dsp_9_tage#bwd	Sonstige Angaben: Tage für Durchschnittsspeicher 9	3.1	NUM	NEIN	906
dsp_erh_proz_satz#bwd	Sonstige Angaben: Prozentsatz bei Tarifierhöhung Durchschnitt 1	4.2	NUM	NEIN	1893
fehl_std#bwd	Sonstige Angaben: Statistische Werte - Fehlstunden	5.2	NUM	NEIN	948
fehltage#bwd	Sonstige Angaben: Statistische Werte - Fehltage	3.1	NUM	NEIN	906
fei_anzahl_heim#bwd	Sonstige Angaben: Anzahl der Feiertage für Heimarbeiter	2	NUM	NEIN	1788
fei_anzahl_heim_austritt#bwd	Sonstige Angaben: Anzahl der Feiertage für Heimarbeiter bei Austritt	2	NUM	NEIN	1788
kist_korr#bwd	Sonstige Angaben: Korrektur der Kirchensteuer - Nachzahlung Betrag	7.2	NUM	NEIN	1832
kist_korr_erst#bwd	Sonstige Angaben: Korrektur der Kirchensteuer - Erstattung Betrag	7.2	NUM	NEIN	1832
kist_pausch_zuksi_korr#bwd	Sonstige Angaben: Korr. Nachzahlung pausch. KiSt aus Zukunftssicherungsleist.	8.2	NUM	NEIN	1833
kist_zuksi_korr_erst#bwd	Sonstige Angaben: Korr. Erstattung pausch. KiSt aus Zukunftssicherungsleist.	8.2	NUM	NEIN	1833
korr_gesetzliche_abz_kz#bwd	Sonstige Angaben: Art der Korrektur gesetzliche Abzüge	1	NUM	NEIN	4191
krank_std#bwd	Sonstige Angaben: Statistische Werte - Krankheitsstunden	5.2	NUM	NEIN	948
krank_tage#bwd	Sonstige Angaben: Statistische Werte - Krankheitstage	3.1	NUM	NEIN	906
kug_nebeneinkommen#bwd	Sonstige Angaben: Nebeneinkommen im Kug-Gewährungszeitraum	6.2	NUM	NEIN	1831
la_dsp_10_std#bwd	Sonstige Angaben: Lohnart für Stunden Durchschnittsspeicher 10	4	NUM	NEIN	4178

SSH

LODAS

Fach 4

Beschreibung der Eingabefelder

Feld	Beschreibung	Länge	Typ	MUSS	DEID
la_dsp_10_tage#bwd	Sonstige Angaben: Lohnart für Tage Durchschnittsspeicher 10	4	NUM	NEIN	4178
la_dsp_4_std#bwd	Sonstige Angaben: Lohnart für Stunden Durchschnittsspeicher 4	4	NUM	NEIN	4178
la_dsp_4_tage#bwd	Sonstige Angaben: Lohnart für Tage Durchschnittsspeicher 4	4	NUM	NEIN	4178
la_dsp_5_std#bwd	Sonstige Angaben: Lohnart für Stunden Durchschnittsspeicher 5	4	NUM	NEIN	4178
la_dsp_5_tage#bwd	Sonstige Angaben: Lohnart für Tage Durchschnittsspeicher 5	4	NUM	NEIN	4178
la_dsp_6_std#bwd	Sonstige Angaben: Lohnart für Stunden Durchschnittsspeicher 6	4	NUM	NEIN	4178
la_dsp_6_tage#bwd	Sonstige Angaben: Lohnart für Tage Durchschnittsspeicher 6	4	NUM	NEIN	4178
la_dsp_7_std#bwd	Sonstige Angaben: Lohnart für Stunden Durchschnittsspeicher 7	4	NUM	NEIN	4178
la_dsp_7_tage#bwd	Sonstige Angaben: Lohnart für Tage Durchschnittsspeicher 7	4	NUM	NEIN	4178
la_dsp_8_std#bwd	Sonstige Angaben: Lohnart für Stunden Durchschnittsspeicher 8	4	NUM	NEIN	4178
la_dsp_8_tage#bwd	Sonstige Angaben: Lohnart für Tage Durchschnittsspeicher 8	4	NUM	NEIN	4178
la_dsp_9_std#bwd	Sonstige Angaben: Lohnart für Stunden Durchschnittsspeicher 9	4	NUM	NEIN	4178
la_dsp_9_tage#bwd	Sonstige Angaben: Lohnart für Tage Durchschnittsspeicher 9	4	NUM	NEIN	4178
la_fei_anzahl_heim#bwd	Sonstige Angaben: Lohnart für Anzahl Feiertage Heimarbeit	4	NUM	NEIN	4178
la_fei_anzahl_heim_austr#bwd	Sonstige Angaben: Lohnart für Anzahl Feiertage Heimarbeit bei Austritt	4	NUM	NEIN	4178
la_kist_pausch_korr#bwd	Sonstige Angaben: Lohnart für Korrektur pausch. Kirchensteuer	4	NUM	NEIN	4178
la_lst_pausch_zuksi_korr#bwd	Sonstige Angaben: Lohnart für Korrektur pausch. Lohnsteuer	4	NUM	NEIN	4178
la_solz_lfd_ebz_korr#bwd	Sonstige Angaben: Lohnart für Korrektur Solidaritätszuschlag aus laufendem Bezug	4	NUM	NEIN	4178
la_solz_pausch_lst_korr#bwd	Sonstige Angaben: Lohnart für Korr. Solidaritätszuschlag aus pausch. Lohnsteuer	4	NUM	NEIN	4178
la_sz_abruf#bwd	Sonstige Angaben: Lohnart für Abruf Jahressonderzahlung GALA-Bau	4	NUM	NEIN	4178
la_url_abgeltung#bwd	Sonstige Angaben: Lohnart für Urlaubsabgeltung Kalenderjahr/Vorjahr	4	NUM	NEIN	4178
la_url_abruf_heim#bwd	Sonstige Angaben: Lohnart für Abruf Urlaubsvergütung Heimarbeit	4	NUM	NEIN	4178
la_url_abruf_heim_austritt#bwd	Sonstige Angaben: Lohnart für Abruf Urlaubsvergütung Heimarbeit bei Austritt	4	NUM	NEIN	4178
la_url_tage_vj_kj#bwd	Sonstige Angaben: Lohnart für Abruf Kompletturlaub	4	NUM	NEIN	4178

SSH

LODAS

Beschreibung der Eingabefelder

Fach 4

Feld	Beschreibung	Länge	Typ	MUSS	DEID
lst_korr#bwd	Sonstige Angaben: Korrektur der Lohnsteuer - Nachzahlung Betrag	8.2	NUM	NEIN	1833
lst_korr_erst#bwd	Sonstige Angaben: Korrektur der Lohnsteuer - Erstattung Betrag	8.2	NUM	NEIN	1833
lst_pausch_zuksi_korr#bwd	Sonstige Angaben: Korrektur Nachzahlung pausch. LSt aus	8.2	NUM	NEIN	1833
lst_zuksi_korr_erst#bwd	Sonstige Angaben: Korr. Erstattung pausch. LSt aus	8.2	NUM	NEIN	1833
lstja_ag#bwd	Sonstige Angaben: Abruf Lohnsteuer-Jahresausgleich des Arbeitgebers	1	NUM	NEIN	4193
pnr#bwd	Sonstige Angaben: Personal Nummer	5	NUM	JA	479
rest_url_erh#bwd	Sonstige Angaben: Statistische Werte - Erhöhung des Resturlaubsanspruches	3.1	NUM	NEIN	1809
solz_lfd_ebz_korr#bwd	Sonstige Angaben: Korrektur - Nachzahlung SolZ aus laufendem /sonstigem Bezug	8.2	NUM	NEIN	1833
solz_lfd_ebz_korr_erst#bwd	Sonstige Angaben: Korrektur - Erstattung SolZ aus laufendem / sonstigem Bezug	8.2	NUM	NEIN	1833
solz_pausch_lst_korr#bwd	Sonstige Angaben: Korrektur - Nachzahlung SolZ aus pauschaler Lohnsteuer	8.2	NUM	NEIN	1833
solz_pausch_lst_korr_er#bwd	Sonstige Angaben: Korrektur - Erstattung SolZ aus pauschaler Lohnsteuer	8.2	NUM	NEIN	1833
st_tage#bwd	Sonstige Angaben: SteuertageSozialversicherungstage	2	NUM	NEIN	4195
sz_abruf#bwd	Sonstige Angaben: Abruf der Jahressonderzahlung GALA-Bau	1	NUM	NEIN	440
url_abgeltung_abruf#bwd	Sonstige Angaben: Urlaubsabgeltung Kalenderjahr/Vorjahr	1	NUM	NEIN	440
url_abruf_heim#bwd	Sonstige Angaben: Abruf der Urlaubsvergütung für Heimarbeiter	1	NUM	NEIN	440
url_abruf_heim_austritt#bwd	Sonstige Angaben: Abruf der Urlaubsvergütung für Heimarbeiter bei Austritt	1	NUM	NEIN	440
url_std#bwd	Sonstige Angaben: Statistische Werte - Urlaubsstunden	5.2	NUM	NEIN	948
url_tage_abger#bwd	Sonstige Angaben: Statistische Werte - Genommene Urlaubstage	3.1	NUM	NEIN	4238
url_tage_anspr_korr#bwd	Sonstige Angaben: Zusätzliche Urlaubstage	2	NUM	NEIN	787
url_tage_vj_kj#bwd	Sonstige Angaben: Abruf Kompletturlaub - Urlaubsabrechnung	2	NUM	NEIN	4251
url_vgt_anspr_korr#bwd	Sonstige Angaben: Minderung des Urlaubsanspruches - Betrag	9.2	NUM	NEIN	1834
url_vgt_korr_erhoe#bwd	Sonstige Angaben: Erhöhung des Urlaubsanspruches - Betrag	9.2	NUM	NEIN	1834
wag_nebeneinkommen#bwd	Sonstige Angaben: Nebeneinkommen im Saison-Kug	5.2	NUM	NEIN	1830
zu_bezahlende_tage#bwd	Sonstige Angaben: Zu bezahlende Tage	2	NUM	NEIN	4195

SSH

LODAS

Fach 4

Beschreibung der Eingabefelder

3.14 Tabelle: u_lod_bwd_sonstige_angaben_nb

Feld	Beschreibung	Länge	Typ	MUSS	DEID
abrechnung_zeitraum#bwd	Abrechnungszeitraum	6	DATE	JA	398
anwesenheits_std#bwd	Sonstige Angaben NB: Statistische Werte - Anwesenheitsstunden	5.2	NUM	NEIN	948
anwesenheitstage#bwd	Sonstige Angaben NB: Statistische Werte - Anwesenheitstage	3.1	NUM	NEIN	906
arbeitstage_mtl#bwd	Sonstige Angaben NB: Arbeitstage des Monats	2	NUM	NEIN	4195
az_indiv_abw_mtl_kug#bwd	Sonstige Angaben NB: Indiv. abw. monatl. Arbeitszeit im Kug	5.2	NUM	NEIN	1419
az_mtl_tarifl_wag_abw#bwd	Sonstige Angaben NB: Abw. Tarifstunden monatlich, im Schlechtwetterzeitraum	5.2	NUM	NEIN	1419
benutzername#bwd	Sonstige Angaben NB: Benutzername	255	CHAR	NEIN	1682
beschaeft_korr_erhoe#bwd	Sonstige Angaben NB: Korrektur - Erhöhung von Beschäftigungstagen	2	NUM	NEIN	1788
beschaeft_tage_korr#bwd	Sonstige Angaben NB: Korrektur - Minderung von Beschäftigungstagen	2	NUM	NEIN	1788
bezahlte_std#bwd	Sonstige Angaben NB: Statistische Werte - Bezahlte Stunden	5.2	NUM	NEIN	948
dsp_1_std#bwd	Sonstige Angaben NB: Stunden für Durchschnittsspeicher 1	5.2	NUM	NEIN	948
dsp_1_tage#bwd	Sonstige Angaben NB: Tage für Durchschnittsspeicher 1	3.1	NUM	NEIN	906
dsp_10_std#bwd	Sonstige Angaben NB: Stunden für Durchschnittsspeicher 10	5.2	NUM	NEIN	948
dsp_10_tage#bwd	Sonstige Angaben NB: Tage für Durchschnittsspeicher 10	3.1	NUM	NEIN	906
dsp_2_std#bwd	Sonstige Angaben NB: Stunden für Durchschnittsspeicher 2	5.2	NUM	NEIN	948
dsp_3_std#bwd	Sonstige Angaben NB: Stunden für Durchschnittsspeicher 3	5.2	NUM	NEIN	948
dsp_4_std#bwd	Sonstige Angaben NB: Stunden für Durchschnittsspeicher 4	5.2	NUM	NEIN	948
dsp_4_tage#bwd	Sonstige Angaben NB: Tage für Durchschnittsspeicher 4	3.1	NUM	NEIN	906
dsp_5_std#bwd	Sonstige Angaben NB: Stunden für Durchschnittsspeicher 5	5.2	NUM	NEIN	948
dsp_5_tage#bwd	Sonstige Angaben NB: Tage für Durchschnittsspeicher 5	3.1	NUM	NEIN	906
dsp_6_std#bwd	Sonstige Angaben NB: Stunden für Durchschnittsspeicher 6	5.2	NUM	NEIN	948
dsp_6_tage#bwd	Sonstige Angaben NB: Tage für Durchschnittsspeicher 6	3.1	NUM	NEIN	906
dsp_7_std#bwd	Sonstige Angaben NB: Stunden für Durchschnittsspeicher 7	5.2	NUM	NEIN	948
dsp_7_tage#bwd	Sonstige Angaben NB: Tage für Durchschnittsspeicher 7	3.1	NUM	NEIN	906

Beschreibung der Eingabefelder

Fach 4

Feld	Beschreibung	Länge	Typ	MUSS	DEID
dsp_8_std#bwd	Sonstige Angaben NB: Stunden für Durchschnittsspeicher 8	5.2	NUM	NEIN	948
dsp_8_tage#bwd	Sonstige Angaben NB: Tage für Durchschnittsspeicher 8	3.1	NUM	NEIN	906
dsp_9_std#bwd	Sonstige Angaben NB: Stunden für Durchschnittsspeicher 9	5.2	NUM	NEIN	948
dsp_9_tage#bwd	Sonstige Angaben NB: Tage für Durchschnittsspeicher 9	3.1	NUM	NEIN	906
dsp_erh_proz_satz#bwd	Sonstige Angaben NB: Prozentsatz bei Tarifierhöhung Durchschnitt 1	4.2	NUM	NEIN	1893
fehl_std#bwd	Sonstige Angaben NB: Statistische Werte - Fehlstunden	5.2	NUM	NEIN	948
fehl_tage#bwd	Sonstige Angaben NB: Statistische Werte - Fehltage	3.1	NUM	NEIN	906
kist_korr#bwd	Sonstige Angaben NB: Korrektur der Kirchensteuer - Nachzahlung Betrag	7.2	NUM	NEIN	1832
kist_korr_erst#bwd	Sonstige Angaben NB: Korrektur der Kirchensteuer - Erstattung Betrag	7.2	NUM	NEIN	1832
kist_pausch_zuksi_korr#bwd	Sonstige Angaben NB: Korr. Nachzahlung pausch. KiSt aus Zukunftssicherungsleist.	8.2	NUM	NEIN	1833
kist_zuksi_korr_erst#bwd	Sonstige Angaben NB: Korr. Erstattung pausch. KiSt aus Zukunftssicherungsleist.	8.2	NUM	NEIN	1833
korr_gesetzliche_abz_kz#bwd	Sonstige Angaben NB: Art der Korrektur gesetzliche Abzüge	1	NUM	NEIN	4191
krank_std#bwd	Sonstige Angaben NB: Statistische Werte - Krankheitsstunden	5.2	NUM	NEIN	948
krank_tage#bwd	Sonstige Angaben NB: Statistische Werte - Krankheitstage	3.1	NUM	NEIN	906
kug_nebeneinkommen#bwd	Sonstige Angaben NB: Nebeneinkommen im Kug-	6.2	NUM	NEIN	1831
la_dsp_10_std#bwd	Sonstige Angaben NB: Lohnart für Stunden Durchschnittsspeicher 10	4	NUM	NEIN	4178
la_dsp_10_tage#bwd	Sonstige Angaben NB: Lohnart für Tage Durchschnittsspeicher 10	4	NUM	NEIN	4178
la_dsp_4_std#bwd	Sonstige Angaben NB: Lohnart für Stunden Durchschnittsspeicher 4	4	NUM	NEIN	4178
la_dsp_4_tage#bwd	Sonstige Angaben NB: Lohnart für Tage Durchschnittsspeicher 4	4	NUM	NEIN	4178
la_dsp_5_std#bwd	Sonstige Angaben NB: Lohnart für Stunden Durchschnittsspeicher 5	4	NUM	NEIN	4178
la_dsp_5_tage#bwd	Sonstige Angaben NB: Lohnart für Tage Durchschnittsspeicher 5	4	NUM	NEIN	4178
la_dsp_6_std#bwd	Sonstige Angaben NB: Lohnart für Stunden Durchschnittsspeicher 6	4	NUM	NEIN	4178
la_dsp_6_tage#bwd	Sonstige Angaben NB: Lohnart für Tage Durchschnittsspeicher 6	4	NUM	NEIN	4178
la_dsp_7_std#bwd	Sonstige Angaben NB: Lohnart für Stunden Durchschnittsspeicher 7	4	NUM	NEIN	4178

SSH

LODAS

Fach 4

Beschreibung der Eingabefelder

Feld	Beschreibung	Länge	Typ	MUSS	DEID
la_dsp_7_tage#bwd	Sonstige Angaben NB: Lohnart für Tage Durchschnittsspeicher 7	4	NUM	NEIN	4178
la_dsp_8_std#bwd	Sonstige Angaben NB: Lohnart für Stunden Durchschnittsspeicher 8	4	NUM	NEIN	4178
la_dsp_8_tage#bwd	Sonstige Angaben NB: Lohnart für Tage Durchschnittsspeicher 8	4	NUM	NEIN	4178
la_dsp_9_std#bwd	Sonstige Angaben NB: Lohnart für Stunden Durchschnittsspeicher 9	4	NUM	NEIN	4178
la_dsp_9_tage#bwd	Sonstige Angaben NB: Lohnart für Tage Durchschnittsspeicher 9	4	NUM	NEIN	4178
la_kist_pausch_korr#bwd	Sonstige Angaben NB: Lohnart für Korrektur pausch. Kirchensteuer	4	NUM	NEIN	4178
la_lst_pausch_zuksi_korr#bwd	Sonstige Angaben NB: Lohnart für Korrektur pausch. Lohnsteuer	4	NUM	NEIN	4178
la_solz_lfd_ebz_korr#bwd	Sonstige Angaben NB: Lohnart für Korr. Solidaritätszuschlag aus	4	NUM	NEIN	4178
la_solz_pausch_lst_korr#bwd	Sonstige Angaben NB: Lohnart für Korr. Solidaritätszuschlag aus pausch.	4	NUM	NEIN	4178
la_sz_abruf#bwd	Sonstige Angaben NB: Lohnart für Abruf Jahressonderzahlung GALA-Bau	4	NUM	NEIN	4178
la_url_abgeltung#bwd	Sonstige Angaben NB: Lohnart für Urlaubsabgeltung Kalenderjahr/Vorjahr	4	NUM	NEIN	4178
la_url_tage_vj_kj#bwd	Sonstige Angaben NB: Lohnart für Abruf Kompletturlaub	4	NUM	NEIN	4178
lst_korr#bwd	Sonstige Angaben NB: Korrektur der Lohnsteuer - Nachzahlung Betrag	8.2	NUM	NEIN	1833
lst_korr_erst#bwd	Sonstige Angaben NB: Korrektur der Lohnsteuer - Erstattung Betrag	8.2	NUM	NEIN	1833
lst_pausch_zuksi_korr#bwd	Sonstige Angaben NB: Korr. Nachzahlung pausch. LSt aus Zukunftssicherungsleist.	8.2	NUM	NEIN	1833
lst_zuksi_korr_erst#bwd	Sonstige Angaben NB: Korr. Erstattung pausch. LSt aus Zukunftssicherungsleist.	8.2	NUM	NEIN	1833
lstja_ag#bwd	Sonstige Angaben NB: Abruf Lohnsteuer- Jahresausgleich des AG - Nachberechnung	1	NUM	NEIN	4193
nb_datum_mm#bwd	Sonstige Angaben NB: Nachberechnungsmonat	6	DATE	JA	398
pnr#bwd	Sonstige Angaben NB: Personal	5	NUM	JA	479
rest_url_erh#bwd	Sonstige Angaben NB: Statistische Werte - Erhöhung des Resturlaubsanspruches	3.1	NUM	NEIN	1809
solz_lfd_ebz_korr#bwd	Sonstige Angaben NB: Korr. Nachzahlung SolZ aus laufendem	8.2	NUM	NEIN	1833
solz_lfd_ebz_korr_erst#bwd	Sonstige Angaben NB: Korrektur Erstattung SolZ aus laufendem /sonstigem Bezug	8.2	NUM	NEIN	1833
solz_pausch_lst_korr#bwd	Sonstige Angaben NB: Korrektur Nachzahlung SolZ aus pauschaler Lohnsteuer	8.2	NUM	NEIN	1833
solz_pausch_lst_korr_er#bwd	Sonstige Angaben NB: Korrektur Erstattung SolZ aus pauschaler Lohnsteuer	8.2	NUM	NEIN	1833

SSH

LODAS

Beschreibung der Eingabefelder

Fach 4

Feld	Beschreibung	Länge	Typ	MUSS	DEID
st_tage#bwd	Sonstige Angaben NB: SteuertageSozialversicherungstage	2	NUM	NEIN	4195
sz_abruf#bwd	Sonstige Angaben NB: Abruf der Jahressonderzahlung GALA-Bau	1	NUM	NEIN	440
url_abgeltung_abruf#bwd	Sonstige Angaben NB: Urlaubsabgeltung Kalenderjahr/Vorjahr	1	NUM	NEIN	440
url_std#bwd	Sonstige Angaben NB: Statistische Werte - Urlaubsstunden	5.2	NUM	NEIN	948
url_tage_abger#bwd	Sonstige Angaben NB: Statistische Werte - Genommene Urlaubstage	3.1	NUM	NEIN	4238
url_tage_anspr_korr#bwd	Sonstige Angaben NB: Zusätzliche Urlaubstage	2	NUM	NEIN	787
url_tage_vj_kj#bwd	Sonstige Angaben NB: Abruf Kompletturlaub - Urlaubsabrechnung Kalenderjahr/VJ	2	NUM	NEIN	4251
url_vgt_anspr_korr#bwd	Sonstige Angaben NB: Minderung des Urlaubsanspruchs - Betrag	9.2	NUM	NEIN	1834
url_vgt_korr_erhoe#bwd	Sonstige Angaben NB: Erhöhung des Urlaubsanspruchs - Betrag	9.2	NUM	NEIN	1834
wag_nebeneinkommen#bwd	Sonstige Angaben NB: Nebeneinkommen im Saison-Kug	5.2	NUM	NEIN	1830
zu_bezahlende_tage#bwd	Sonstige Angaben NB: Zu bezahlende Tage	2	NUM	NEIN	4195

SSH

LODAS

Erläuterung der Eingabefelder

Anhang A

Anhang A: Erläuterung der Eingabefelder

A	Anhang	A-2
A.1	Vor- und Nachkommastellen der Bearbeitungsschlüssel	A-2
A.2	Beschreibung der Wertgrenzen für die Eingabefelder	A-4
A.3	Beschreibung der Feldinhalte bei festgelegten Eingaben	A-9
A.4	Auflistung der Baulohn Branchen/Tarifgebiete und Mitarbeitervarianten	A-109

A Anhang

Beachten Sie, dass diese Auflistung in den Teilen A.2 und A.3 nicht vollständig ist. Selbsterklärende Felder sind nicht im Anhang enthalten.

A.1 Vor- und Nachkommastellen der Bearbeitungsschlüssel

BS	Bezeichnung Bearbeitungsschlüssel	Vorkomma- stellen	Nachkomma- stellen
1	Stunden	3	2
2	Bruttobezug (Betrag zu Lohnarten), auch Nettolohn	6	2
3	Nettobezüge/Nettoabzüge (Betrag), nicht Nettolohn	7	2
4	Vermögensbildung 1. Vertrag	3	2
6	Vermögensbildung 2. Vertrag	3	2
8	Vermögensbildung 3. Vertrag	3	2
10	Tage für Lohnberechnung	2	1
11	Km für Lohnberechnung	4	-
14	Steuertage	2	-
15	Sozialversicherungstage	2	-
16	Zu bezahlende Tage	2	-
21	Prozentsatz bei Tarifierhöhung	2	2
22	Stunden für Durchschnittsspeicher 1	3	2
23	Tage für Durchschnittsspeicher 1	2	1
24	Stunden für Durchschnittsspeicher 2	3	2
25	Stunden für Durchschnittsspeicher 3	3	2
43	Ausfallstunden pro Tag wegen Kurzarbeit	11	-
44	Leistungsfortzahlungsstunden bei Erkrankung während Kug	11	-
45	Abruf der Urlaubsvergütung für Heimarbeiter mit Wert 1	1	-
46	Abruf der Urlaubsvergütung für Heimarbeiter bei Austritt	1	-
47	Anzahl der Feiertage für Heimarbeiter	2	-
48	Anzahl der Feiertage für Heimarbeiter bei Austritt	2	-
49	Arbeitstage des Monats	2	-
63	Individuelle abweichende mtl. Arbeitszeit im Kug-Zeitraum	3	2
64	Nebeneinkommen (Eingabe immer im Soll)	4	2
66	Abweichende Tarifstunden mtl. im Schlechtwetter-Zeitraum	3	2
67	Witterungsbedingte Ausfallstunden	11	-
68	Witterungsbed. Ausfallstd. bei Erkrankung während witt.Ausf.	11	-
69	ZVK-Beitrag Wehrdienst	4	2
70	Anwesenheitstage	2	1
71	Genommene Urlaubstage	2	1
72	Krankheitstage	2	1
73	Fehltage	2	1
74	Fehlstunden im Schlechtwetterzeitraum	3	2
75	Anwesenheitsstunden	3	2
76	Bezahlte Stunden	3	2
77	Urlaubsstunden	3	2
78	Krankheitsstunden	3	2
79	Fehlstunden	3	2
80	Urlaubsentgelt lfd. Kalenderjahr mit zusätzl. Urlaubsgeld	2	-
81	Abrechnung Polierbeitrag Zusatzversorgungskasse	2	-
82	Urlaubsabgeltung Kalenderjahr/Vorjahr	2	-
83	Urlaubsentgelt Vorjahr mit zusätzlichem Urlaubsgeld	2	-
84	Korrektur von Beschäftigungstagen (Soll/Haben)	2	-
85	Urlaubsabrechnung mit Stammlohnart 508	2	-

SSH

LODAS

Erläuterung der Eingabefelder

Anhang A

BS	Bezeichnung Bearbeitungsschlüssel	Vorkomma- stellen	Nachkomma- stellen
86	Urlaubsausgleich Krankheit	2	-
87	Urlaubsausgleich Unfall/Wehrübung	2	-
88	Zusätzliche Urlaubstage (nicht im Bauhauptgewerbe/Gerüstbau)	2	-
89	Nebeneinkommen im SWG-Zeitraum (Eingabe im Haben)	3	2
90	Abruf Lohnausgleich	1	-
91	Abruf Jahressonderzahlung	1	-
92	Erhöhung oder Minderung des Urlaubsanspruchs	7	2
93	Akkordstunden Vermögensbildung	3	2
94	Soll-Stunden	4	2
95	Akkord-Std. f. Liste ""Lohn- u. Lohnnebenkosten je Baustelle""	3	2

SSH

LODAS

Anhang A

Erläuterung der Eingabefelder

A.2 Beschreibung der Wertgrenzen für die Eingabefelder

DEID	Bezeichnung Datenelement	Bereich von	Bereich bis
1	BERATERNUMMER	1000	9999999
12	DATUM	01.01.1900 00:00	31.12.2099 23:59
126	MANDANTENNUMMER	0	99999
227	KALENDERJAHR	0000	9999
243	IDENTIFIZIERUNG NUMMER 09	0	999999999
250	FINANZAMTNUMMER	1	9999
263	BANKLEITZAHL	10000000	89999999
263	BANKLEITZAHL	99999999	99999999
268	PROZENTSATZ IN RELATION ZUM MAXIMUM 3.2	0.00	100.00
398	JAHR UND MONAT	01.01.1900 00:00	31.12.2099 23:59
415	BUCHUNGSNUMMER BWD	0	999999999
446	IDENTIFIZIERUNG NUMMER 03	0	999
466	IDENTIFIZIERUNG NUMMER 02	0	99
479	PERSONALNUMMER ALT	1	99999
481	IDENTIFIZIERUNG NUMMER 08	0	99999999
485	KOSTENSTELLENNUMMER ALT	0000	9999
503	DATUM UND UHRZEIT JJMMTTTHHMMSSXXXXXX	01.01.1900 00:00	31.12.2099 23:59
632	ANZAHL 04	-9999	+9999
633	ANZAHL 05	-99999	+99999
634	ANZAHL 08	-99999999	+99999999
636	GELDWERT 03.2	-999.99	+999.99
639	GELDWERT 06.2	-999999.99	+999999.99
643	IDENTIFIZIERUNG NUMMER 01	0	9
694	MONAT INNERHALB JAHR KONKR. ZEITPUNKT	1	12
695	TAG UND MONAT KONKRETER ZEITPUNKT	01.01.1900 00:00	31.12.2099 23:59
701	DATUM UND UHRZEIT JJJJMMTTTHHMMSSXXX	01.01.1900 00:00	31.12.2099 23:59
712	IDENTIFIZIERUNG NUMMER 05	0	99999
728	TAG INNERHALB MONAT ABSTRAKTER ZEITPKT.	1	31
781	ANZAHL 04.2	-9999.99	+9999.99
787	ANZAHL 02	-99	+99
801	ANZAHL 06	-999999	+999999
906	ANZAHL 02.1	-99.9	+99.9
907	PROZENTSATZ IN RELATION ZUM MAXIMUM 2.2	0.00	99.99
935	IDENTIFIZIERUNG NUMMER 04	0	9999
936	IDENTIFIZIERUNG NUMMER 07	0	9999999
948	ANZAHL 03.2	-999.99	+999.99
1080	IDENTIFIZIERUNG NUMMER 11	0	99999999999
1189	GELDWERT 05.2	-99999.99	+99999.99
1265	ZEITDAUER IN STUNDEN INNERHALB TAG	0.00	24.00
1266	ZEITDAUER IN STUNDEN INNERHALB WOCHE	0.00	168.00
1267	ZEITDAUER IN STUNDEN INNERHALB MONAT	0.00	744.00
1268	ZEITDAUER IN STUNDEN INNERHALB JAHR	0.00	8928.00
1269	ZEITDAUER IN SV-TAGEN INNERHALB MONAT	0	30
1337	KINDERFREIBETRÄGE	0	99.5
1418	PROZENTSATZ IN RELATION ZUM MAXIMUM 1.2	0.00	9.99
1419	ZEITDAUER IN STUNDEN 3.2	0.00	999.99
1431	PROZENTSATZ IN RELATION ZUM MAXIMUM 2.3	00.000	99.999
1488	ANZAHL 07	-9999999	+9999999
1566	POSTLEITZAHL INLAND (TECHN UMS IN CHAR)	01000	99999
1604	PROZENTSATZ IN RELATION ZUM MAXIMUM 1.3	0.000	9.999
1655	PROZENTSATZ 3 POSITIV	000	999

SSH

LODAS

Erläuterung der Eingabefelder

Anhang A

DEID	Bezeichnung Datenelement	Bereich von	Bereich bis
1683	GELDWERT DECIMAL POSITIV 02.2	0.00	99.99
1708	ANZAHL 09.2	-999999999.99	+999999999.99
1787	ANZAHL 01 POSITIV	0	9
1788	ANZAHL 02 POSITIV	0	99
1808	ANZAHL 03 POSITIV	0	999
1809	ANZAHL 02.1 POSITV	0	99.9
1810	ANZAHL 03.1 POSITIV	0	999.9
1811	ANZAHL 04.2 POSITIV	0	9999.99
1812	KALENDERWOCHE	1	53
1826	IDENTIFIZIERUNG NUMMER 10	0	9999999999
1827	MITGLIEDSNUMMER AN	0	99999999999999
1828	ANZAHL 02.2 POSITV	0	99.99
1829	ANZAHL 05.2 POSITV	0	99999.99
1830	GELDWERT DECIMAL POSITIV 03.2	0	999.99
1831	GELDWERT DECIMAL POSITIV 04.2	0	9999.99
1832	GELDWERT DECIMAL POSITIV 05.2	0	99999.99
1833	GELDWERT DECIMAL POSITIV 06.2	0	999999.99
1834	GELDWERT DECIMAL POSITIV 07.2	0	9999999.99
1835	GELDWERT GANZZAHLIG POSITIV 05	0	99999
1836	GELDWERT GANZZAHLIG POSITIV 06	0	999999
1855	ANZAHL 03.2 POSITIV	0	999.99
1893	PROZENTSATZ 2.2	-99.99	+99.99
1942	PROZENTSATZ IN RELATION ZUM MAXIMUM 3.3	0.000	100.000
4045	KONTONUMMER IN DER BUCHHALTUNG ALT	0001	9999
4047	LOHNGRUPPE NUMMER	1	99
4050	GEHALTSTABELLE NUMMER	1	69
4051	LOHNTABELLE NUMMER	70	99
4053	IDENTIFIZIERUNG ALPHABETISCH	A	Z
4055	NETTOBEZUG/-ABZUG INDIV_UND_FEST	9000	9799
4055	NETTOBEZUG/-ABZUG INDIV_UND_FEST	9976	9999
4058	BETRIEBSSTÄTTENNUMMER 3-STELLIG	1	999
4059	BAUSTELLENUMMER	1	9999
4060	STAMM-LOHNARTENNUMMER	101	9999
4061	KRANKENKASSENNUMMER	1	999
4062	AUSWERTUNGSNUMMER	1	999
4063	TARIFNUMMER	1	999
4070	ZEITDAUER IN WOCHENSTUNDEN 2.2	00.00	99.99
4080	NETTOBEZUG-/ABZUG INDIV_ÜBERWEISUNG	9000	9799
4080	NETTOBEZUG-/ABZUG INDIV_ÜBERWEISUNG	9984	9984
4080	NETTOBEZUG-/ABZUG INDIV_ÜBERWEISUNG	9990	9990
4080	NETTOBEZUG-/ABZUG INDIV_ÜBERWEISUNG	9992	9993
4080	NETTOBEZUG-/ABZUG INDIV_ÜBERWEISUNG	9996	9996
4083	LOHNGRUPPENKENNUNG	1	9
4083	LOHNGRUPPENKENNUNG	a	z
4083	LOHNGRUPPENKENNUNG	A	Z
4102	SPALTENNUMMER LOHN-/ GEHALTSTABELLE	1	20
4153	GEHALTSTABELLE NUMMER PSD	00	69
4154	LOHNTABELLE NUMMER PSD	70	99
4154	LOHNTABELLE NUMMER PSD	00	00
4155	ZEITDAUER IN STUNDEN 3.2 GRÖßER 30.00	0.00	0.00
4155	ZEITDAUER IN STUNDEN 3.2 GRÖßER 30.00	30.00	999.99
4166	ANZAHL 01 POSITIV OHNE NULL	1	9
4168	TAG INNERHALB MONAT ABSTRAKTER ZP (KURZ)	1	30
4169	TAG INNERHALB MONAT ABSTRAKTER ZP (FEB)	1	29
4170	ZEITDAUER IN BUCHUNGSTAGEN POSITIV	0	31.00

SSH

LODAS

Anhang A

Erläuterung der Eingabefelder

DEID	Bezeichnung Datenelement	Bereich von	Bereich bis
4172	PROZ.SATZ IN RELATION ZUM MAXIMUM BIS 25	0.00	25.00
4178	LOHNARTENNUMMER	1	8999
4179	BEARBEITUNGSSCHLÜSSEL LOHN	1	99
4182	ANZAHL DUPLIKATE	0	3
4189	GUTSTÜCK ABWEICHENDE MENGENEINHEIT	00000.01	99999.99
4195	ANZAHL 02 POSITIV OHNE NULL	1	99
4202	STEUERKLASSE LOHN	0	6
4207	PROZENTSATZ 3.2 ab 90.00	090.00	100.00
4207	PROZENTSATZ 3.2 ab 90.00	999.99	999.99
4216	Anzahl 4.2 kleiner 1200	0.00	1200.00
4217	Anzahl 4.0 kleiner 1200	0	1200
4219	ZEITDAUER IN TAGEN 365	000	365
4220	ZEITDAUER IN TAGEN 360	000	360
4222	ZEITDAUER IN TAGEN 31	00	31
4224	ANZAHL 02.2 Kleiner 20	20.01	99.99
4226	PROZENTSATZ 3.2 KLEINERGLEICH 150.00	0.00	150.00
4227	ANZAHL 02 OHNE NULL KLEINER 100	1	99
4230	ANZAHL 02.2 Kleinergleich 10	1.00	10.00
4232	PROZENTSATZ 3.2 POSITIV	000.00	999.99
4233	ZEITDAUER IN TAGEN MAX. 365	0	365.0
4238	ANZAHL 02.1 ohne 0	0.1	99.9
4246	PROZENTSATZ 3.3 POSITIV	0	999.999
4258	NR_ERSTATTUNGSZAHLUNGEN	0	10
4260	ANZAHL 02.2 Kleinergleich 24	0.00	24.00
4262	PROZENTSATZ 3.2 KLEINERGL. 150.00/999.99	0.00	150.00
4262	PROZENTSATZ 3.2 KLEINERGL. 150.00/999.99	999.99	999.99
4268	Zeitangabe JJJJ	1900	9999
4282	ANZAHL 2 kleiner gleich 21	0	21
4283	ZEITDAUER IN TAGEN IM MONAT u. 99	1	31
4283	ZEITDAUER IN TAGEN IM MONAT u. 99	99	99
4285	KALENDERWOCHE mit 0	0	53
4287	Kennzeichen EURO Neuanlage	1	2
4289	ANZAHL 02 POSITIV KLEINER 30	0	29
4296	GELDWERT DECIMAL POSITIV 08.2	0	99999999.99
4302	IDENTIFIZIERUNG NUMMER 12 ohne 0	0000000000001	9999999999999
4306	ANZAHL 04 POSITIV	0	9999
4309	ANZAHL 03 POSITIV ohne Null	1	999
4310	GELDWERT DECIMAL POSITIV 09.2	0	999999999.99
4311	NETTOBEZUG/-ABZUG HEIMARBEIT_SV_ÜBERZ	9000	9799
4314	PROZENTSATZ IN RELATION ZUM MAX. 89.99	0.00	89.99
4315	ANZAHL 02 POSITIV KLEINER 31	1	30
4321	MITGLIEDSNUMMER AG	0	999999999999999
4347	NETTOABZUG BAV	9000	9799
4347	NETTOABZUG BAV	9090	9090
4348	NETTOABZUG PFAENDUNG	9000	9799
4348	NETTOABZUG PFAENDUNG	9992	9992
4349	ANZAHL 01.2 BIS 5	0.00	5.00
4373	FACHGEBIET FÜR COMPACT	0	9999999
4375	PROZENTSATZ 3.2 80.00 100.00	80.00	100.00
4376	PROZENTSATZ 3.2 70.00 999.99	70.00	999.99
4377	PROZENTSATZ 3.2 90.00 100.00	90.00	100.00
4387	GELDWERT GANZZAHLIG POSITIV 09	0	999999999
4388	KZ_SORTIERUNG_INTERN	0	9
4389	Ordnungsbegriff Kind PSD	1	99
4402	ANZAHL MONATE	0	12

SSH

LODAS

Erläuterung der Eingabefelder

Anhang A

DEID	Bezeichnung Datenelement	Bereich von	Bereich bis
4408	BESOLDUNGSTABNR	0	999
4409	BG NUMMER	1	999
4411	ANZAHL 1 bis 23	1	23
4413	KZ VERWEILDAUER IN STUFE 1-5	1	5
4414	LEISTUNGSSTUFE 2-6	2	6
4416	KZ OED STUFEN 1-6	1	7
4417	ENTGELTGRUPPE 1-15	1	15
4421	OED BUND LAND	0	99
4422	OED GRUPPE 1	0	99
4423	OED SPARTE	0	99
4424	OED TARIFTAB NUMMER	0	999
4435	KZ_OED_ABR_5964	0	999
4436	KZ_OED_ABR_5965	0	999
4437	KZ_OED_ABR_5967	0	999
4438	KZ_OED_ABR_5971	0	999
4440	KZ_OED_ABR_5972	0	999
4441	KZ_OED_ABR_5974	0	999
4458	KZ_SV_KK_LFD_NUMMER	0	999
4459	KZ_JAWE_ANZEIGEN	0	99999
4467	ANZAHL 1 bis 7	1	7
4480	ANZAHL 0 bis 24	0	24
4484	ANZAHL 05 POSITIV	0	99999
4488	ANZAHL 0 bis 35	0	35
4489	GELDWERT DECIMAL 07.2	-9999999.99	9999999.99
4499	VERTRAG NUMMER	1	9999
4502	NETTOABZUG DARLEHEN	9000	9799
4502	NETTOABZUG DARLEHEN	9993	9993
4510	ANZAHL 1 bis 5	1	5
4511	ANZAHL 01.2 POSITIV	0	9.99
4517	PFAENDUNG VWL VERTRAGSNUMMER	1	3
4528	ANZAHL 03.3 POSITIV	0	999.999
4531	ANZAHL 06.2 POSITIV	0	999999.99
4532	ANZAHL 07.2 POSITIV	0	9999999.99
4536	STATUS_HIST 0 bis 3	0	3
4537	ANZAHL 05.2 NEGATIV	-99999.99	99999.99
4539	ANZAHL 09.2 POSITIV	0	999999999.99
4545	ANZAHL 01 POSITIV NUMERISCH ALS CHAR	0	9
4549	ANZAHL 1 bis 9999	1	9999
4551	ANZAHL 01.2 1 BIS 7	1.00	7.00
4553	NETTOBEZUG/-ABZUG BWD	1	9799
4553	NETTOBEZUG/-ABZUG BWD	9976	9999
4571	ANZAHL 05 POSITIV OHNE NULL	1	99999
4573	PROZENTSATZ 3.2 1.00 100.00	1.00	100.00
4579	GELDWERT POSITIV 03.2 GRÖßER GLEICH 300	300.00	999.99
4580	ARBEITSZEIT PRO WOCHE 0 bis 70	0	70.00
4586	ANZAHL 01.3 0.001 BIS 0.999	0.001	0.999
4655	ZEITDAUER IN STUNDEN 05.2	0.00	99999.99
4657	SV TAGE	0	30
4720	ZEITVERSATZ	0	4
4727	NR UV MITGLIEDSCHAFT	1	9999
4728	ANZAHL 05 POSITIV AB 10000	10000	99999
4729	BESCHAEFTIGUNGSBETRIEB 4-STELLIG	1	9999
4746	ANZAHL_KALENDERJAHRE_RUH_D	1	10
4752	A1_NUMMER_ENTSENDUNG	1	9999
4753	A1_NUMMER_AUSNAHMEVEREINB	1	9999

SSH

LODAS

Anhang A

Erläuterung der Eingabefelder

DEID	Bezeichnung Datenelement	Bereich von	Bereich bis
4754	A1_NUMMER_BESCHAEFTSTELLE	1	9999
4768	PROZENTSATZ 3.2 0.01 99.99	0.01	99.99
4786	PROZENTSATZ 3.2 67.00 - 100.00	67.00	100.00
4787	PROZENTSATZ 3.2 60.00 - 100.00	60.00	100.00
4792	ANZAHL 1 bis 99	1	99
4831	PROZENTSATZ 3 POSITIV BIS 100	1	100
4837	ANZAHL 1 bis 99999	1	99999

SSH

LODAS

Erläuterung der Eingabefelder

Anhang A

A.3 Beschreibung der Feldinhalte bei festgelegten Eingaben

128 NATIONALITÄTSKENNZEICHEN

Symbol	Bedeutung
A	Österreich
AFG	Afghanistan
AGO	Angola
AJ	Amerikanische Jungferninseln
AL	Albanien
AND	Andorra
ANG	Anguilla
ANT	Antigua und Barbuda
AQ	Antarktische Territorien
AQU	Äquatorialguinea
ARM	Armenien
AS	Amerikanisch-Samoa
ASE	Aserbaidschan
AU	Korallenmeer-, Ashmore- und Cartierinseln
AUS	Australien
AW	Aruba
AX	Åland
B	Belgien
BD	Bangladesch
BDS	Barbados
BER	Bermuda
BG	Bulgarien
BH	Belize
BHT	Bhutan
BIH	Bosnien und Herzegowina
BIO	Malediven
BJ	Britische Jungferninseln
BL	St. Barthélemy
BQ	Bonaire, Saba, St. Eustatius
BOL	Bolivien
BR	Brasilien
BRN	Bahrain
BRU	Brunei Darussalam
BS	Bahamas
BV	Bouvetinsel
BY	Weißrussland
C	Kuba
CAM	Kamerun
CC	Kokosinseln
CDN	Kanada
CH	Schweiz
CHD	Tschad
CI	Côte d'Ivoire
CL	Sri Lanka
CO	Kolumbien
COI	Cookinseln
CP	Clipperton
CR	Costa Rica
CV	Cabo Verde
CW	Curaçao
CX	Weihnachtsinsel

SSH

LODAS

Anhang A

Erläuterung der Eingabefelder

Symbol	Bedeutung
CY	Zypern
CZ	Tschechien
D	Deutschland
DK	Dänemark
DOM	Dominikanische Republik
DSC	Dschibuti
DY	Benin
DZ	Algerien
E	Spanien
EAK	Kenia
EAT	Tansania
EAU	Uganda
EC	Ecuador
EH	Westsahara
ERI	Eritrea
ES	El Salvador
EST	Estland
ET	Ägypten
ETH	Äthiopien
F	Frankreich
FAL	Falklandinseln
FG	Französisch-Guayana
FIN	Finnland
FJI	Fidschi
FL	Liechtenstein
FP	Französisch-Polynesien
FR	Färöer
GAB	Gabun
GB	Vereinigtes Königreich
GCA	Guatemala
GEO	Georgien
GG	Guernsey
GH	Ghana
GIB	Gibraltar
GR	Griechenland
GRO	Grönland
GS	Südgeorgien und die südlichen Sandwichinseln
GUA	Guadeloupe
GUB	Guinea-Bissau
GUM	Guam
GUY	Guyana
H	Ungarn
HCA	Honduras
HEL	St. Helena / Ascension / Tristan da Cunha
HKG	Hongkong
HM	Heard und McDonaldinseln
HR	Kroatien
HV	Burkina Faso
I	Italien
IL	Israel
IND	Indien
IO	Britisches Territorium im Indischen Ozean
IR	Iran
IRL	Irland
IRQ	Irak
IS	Island
J	Japan
JA	Jamaika

SSH

LODAS

Erläuterung der Eingabefelder

Anhang A

Symbol	Bedeutung
JE	Jersey
JOR	Jordanien
K	Kambodscha
KAI	Kaimaninseln
KAS	Kasachstan
KIB	Kiribati
KIS	Kirgisistan
KOM	Komoren
KOR	Korea, Demokratische Volksrepublik (Nordkorea)
KOS	Kosovo
KWT	Kuwait
L	Luxemburg
LAO	Laos
LAR	Libyen
LB	Liberia
LS	Lesotho
LT	Litauen
LV	Lettland
M	Malta
MA	Marokko
MAC	Macau
MAL	Malaysia
MAN	Insel Man
MAO	Oman
MAR	Marshallinseln
MAT	Martinique
MAY	Mayotte
MC	Monaco
MD	Moldau
MEX	Mexiko
MF	St. Martin (französischer Teil)
MIK	Mikronesien
MK	Nordmazedonien
MNE	Montenegro
MON	Mongolei
MOT	Montserrat
MOZ	Mosambik
MS	Mauritius
MW	Malawi
MYA	Myanmar
N	Norwegen
NAU	Nauru
NEP	Nepal
NF	Norfolkinseln
NIC	Nicaragua
NIU	Niue
NKA	Neukaledonien
NL	Niederlande
NL	Niederländische Antillen
NMA	Nördliche Marianen
NZ	Neuseeland
OTI	Timor-Leste
P	Portugal
PA	Panama
PAL	Palau
PE	Peru
PIE	St. Pierre und Miquelon
PIT	Pitcairnsinseln

SSH

LODAS

Anhang A

Erläuterung der Eingabefelder

Symbol	Bedeutung
PK	Pakistan
PL	Polen
PNG	Papua-Neuguinea
PRI	Puerto Rico
PSE	Palästinensische Gebiete
PY	Paraguay
QAT	Katar
RA	Argentinien
RB	Botsuana
RCA	Zentralafrikanische Republik
RCB	Kongo
RCH	Chile
REU	Réunion
RG	Guinea
RH	Haiti
RI	Indonesien
RIM	Mauretanien
RL	Libanon
RM	Madagaskar
RMM	Mali
RN	Niger
RO	Rumänien
ROK	Korea, Republik (Südkorea)
ROU	Uruguay
RP	Philippinen
RSM	San Marino
RU	Burundi
RUS	Russische Föderation
RWA	Ruanda
S	Schweden
SAU	Saudi-Arabien
SCN	St. Kitts und Nevis
SDN	Sudan
SGP	Singapur
SJ	Svalbard und Jan Mayen
SK	Slowakei
SLO	Slowenien
SME	Suriname
SN	Senegal
SOL	Salomonen
SP	Somalia
SRB	Serbien
SSD	Südsudan
STP	São Tomé und Príncipe
SWA	Namibia
SWZ	Eswatini
SX	St. Martin (niederländischer Teil)
SY	Seychellen
SYR	Syrien
T	Thailand
TAD	Tadschikistan
TF	Französische Süd- und Antarktisgebiete
TG	Togo
TJ	China
TN	Tunesien
TOK	Tokelau
TON	Tonga
TR	Türkei

SSH

LODAS

Erläuterung der Eingabefelder

Anhang A

Symbol	Bedeutung
TT	Trinidad und Tobago
TUC	Turks- und Caikosinseln
TUR	Turkmenistan
TUV	Tuvalu
TWN	Taiwan
UA	Ukraine
UAE	Vereinigte Arabische Emirate
UM	Navassa / kleinere amerikanische Überseeinseln
USA	Vereinigte Staaten
USB	Usbekistan
V	Vatikanstadt
VAN	Vanuatu
VN	Vietnam
WAG	Gambia
WAL	Sierra Leone
WAN	Nigeria
WD	Dominica
WF	Wallis und Futuna
WG	Grenada
WL	St. Lucia
WS	Samoa
WV	St. Vincent und die Grenadinen
YEM	Jemen
YU	Jugoslawien
YV	Venezuela
Z	Sambia
ZA	Südafrika
ZRE	Kongo, Demokratische Republik
ZW	Simbabwe

440 KENNZEICHEN JA/NEIN

Symbol	Bedeutung
0	Nein
1	Ja

916 BUNDESLAND/KIRCHENLAND NUM

Symbol	Bedeutung
1	Baden-Württemberg
2	Bayern
3	Berlin
4	Bremen
5	Hamburg
6	Hessen
7	Niedersachsen
8	Nordrhein-Westfalen
9	Rheinland-Pfalz
10	Saarland
11	Schleswig-Holstein
42	Brandenburg
43	Mecklenburg-Vorpommern
44	Sachsen
45	Sachsen-Anhalt

SSH

LODAS

Anhang A

Erläuterung der Eingabefelder

Symbol	Bedeutung
46	Thüringen

1825 TAG IN DER WOCHE

Symbol	Bedeutung
Mo	Montag
Di	Dienstag
Mi	Mittwoch
Do	Donnerstag
Fr	Freitag
Sa	Samstag
So	Sonntag

4001 KENNZEICHEN AZK - ART DER IST-STUNDEN

Symbol	Bedeutung
0	keine Stunden für Arbeitszeitkonto
1	geleistete Stunden für Arbeitszeitkonto
2	Fehlzeitstunden für Arbeitszeitkonto

4002 KENNZEICHEN BERECHNUNG VON WG/ZWG UND WAG

Symbol	Bedeutung
0	keine Berechnung Wintergeld / kein Sollentgelt
1	Std. mit Wintergeld / kein Sollentgelt
2	Stunden mit Wintergeld / Betrag für Sollentgelt
3	Stunden ohne Wintergeld / Betrag für Sollentgelt
4	keine Berechnung Wintergeld / Betrag für Sollentgelt

4003 GESCHLECHT NATÜRLICHE PERSON – NUMERISCH

Symbol	Bedeutung
0	Männlich
1	Weiblich
2	Divers
3	Unbestimmt

4004 KENNZEICHEN VERW. VON STUNDEN UND BETRÄGEN

Symbol	Bedeutung
0	keine Verteilung von Stunden und Beträgen
1	Stunden verwenden für VWL, Beträge für Urlaubsentgelt, ZVK und Berufsgen.
3	Betrag verwenden für Berufsgenossenschaft
4	Betrag verwenden für ZVK
5	Betrag verwenden für Urlaubsentgelt
6	Betrag verwenden für Urlaubsentgelt, ZVK und Berufsgen.

SSH

LODAS

Erläuterung der Eingabefelder

Anhang A

4006 KENNZEICHEN STEUERUNG DURCHSCHN.SPEICHER 1

Symbol	Bedeutung
0	keine Speicherung
1	Speicherung soll Stunden, Tage und Betrag umfassen
2	Speicherung soll Betrag umfassen
3	Speicherung soll Stunden und Tage umfassen
4	Speicherung soll Kalendertage und Betrag umfassen

4007 KENNZEICHEN STEUERUNG DURCHSCHN.SPEICHER 5

Symbol	Bedeutung
0	keine Speicherung
1	Speicherung soll Stunden, Tage und Betrag umfassen
2	Speicherung soll Betrag umfassen
3	Speicherung soll Stunden und Tage umfassen
4	Speicherung soll Kalendertage und Betrag umfassen

4008 KENNZEICHEN STEUERUNG DURCHSCHN.SPEICHER 2

Symbol	Bedeutung
0	keine Speicherung
1	Speicherung soll Stunden und Betrag umfassen
2	Speicherung soll Betrag umfassen
3	Speicherung soll Stunden umfassen

4009 KENNZEICHEN STEUERUNG DURCHSCHN.SPEICHER 3

Symbol	Bedeutung
0	keine Speicherung
1	Speicherung soll Stunden und Betrag umfassen
2	Speicherung soll Betrag umfassen
3	Speicherung soll Stunden umfassen

4010 KENNZEICHEN STEUERUNG DURCHSCHN.SPEICHER 4

Symbol	Bedeutung
0	keine Speicherung
1	Speicherung soll Stunden, Tage und Betrag umfassen
2	Speicherung soll Betrag umfassen
3	Speicherung soll Stunden und Tage umfassen
4	Speicherung soll Kalendertage und Betrag umfassen

SSH

LODAS

Anhang A

Erläuterung der Eingabefelder

4012 KENNZEICHEN GRUNDLOHNBEZÜGE

Symbol	Bedeutung
0	kein Grundlohnbezug
1	Basislohn
2	Grundlohnzusatz, laufender Monat
3	Grundlohnzusatz, Vormonat
4	Grundlohnzusatz, Folgemonat

4013 KENNZEICHEN PERS. LOHNVERÄND. / ZUSCHLAG

Symbol	Bedeutung
0	keine pers. Lohnveränderung / Zuschlag
1	pers. Zuschlag wird zu Faktor addiert
2	pers.Lohnveränderung in Prozent durchführen
3	pers.Zuschlag addieren und Lohnveränderung durchführen

4014 KENNZEICHEN PFÄNDBARKEIT DES BEZUGS

Symbol	Bedeutung
0	nicht f. Pfändung zulässig/Unterhaltspf.: nicht f. Pfändung zulässig
1	voll pfändbar/Unterhaltspf.: voll pfändbar
2	halb pfändbar/Unterhaltspf.: 3/4-pfändbar
3	nicht pfändbar/Unterhaltspf.: nicht pfändbar
4	nicht pfändbar/Unterhaltspf.: halb pfändbar

4016 KENNZEICHEN STUNDENSTATISTIK LKTO UND B/N

Symbol	Bedeutung
0	keine Stundenangabe
1	bezahlte Stunden und Zeitlohnstunden
2	bezahlte Stunden und Überstunden
3	bezahlte Stunden und Krankheitsstd.
4	bezahlte Stunden und Urlaubsstunden
5	bezahlte Stunden, Überstunden, Zeitlohnstd.
6	bezahlte Stunden
7	Zeitlohnstunden
8	Überstunden
9	bezahlte Stunden und Freistellungs-/Feiertagsstd.
10	bezahlte Zuschlagsstunden
11	bezahlte Überstundenzuschläge

4017 KENNZEICHEN VERTEILUNG KOST/KOTR

Symbol	Bedeutung
0	keine Verteilung
1	Verteilung Betrag und Stunden
2	Verteilung Betrag

SSH

LODAS

Erläuterung der Eingabefelder

Anhang A

Symbol	Bedeutung
3	Verteilung Stunden

4018 KENNZEICHEN ZUSCHLAGSMONAT

Symbol	Bedeutung
0	SFN-Zuschlag des laufenden Monats
1	SFN-Zuschlag des Vormonats

4020 KENNZEICHNUNG MONAT FÜR TERMINANGABE

Symbol	Bedeutung
0	Vormonat des Abrechnungsmonats im Vorlauf
1	laufender Monat = Abrechnungsmonat im Vorlauf
2	Folgemonat des Abrechnungsmonats im Vorlauf

4023 KENNZEICHEN LOHNSTEUERJAHRESAUSGLEICH

Symbol	Bedeutung
0	Kein Lohnsteuer-Jahresausgleich
1	Lohnsteuer-Jahresausgleich
2	LSt-Jahresausgleich gemäß R 42b Abs. 3 LStR

4025 KENNZ. UMRECHN. FESTBEZÜGE BEI TEILMONATEN

Symbol	Bedeutung
0	Betrag x zu bez. Kalendertage / 30 Tage
1	Betrag x zu bez. Kalendertage / tats. Tage Monat
2	Betrag x Resttage (Mon.=30 Tg.) / 30 Tage
3	Betrag x zu bez. Arbeitstage / mtl. Arbeitstage
4	Betrag - (Betrag / 30 x Fehltage)

4026 KENNZ. VERTEILUNG AG-ANTEILE AUF KOST

Symbol	Bedeutung
0	keine Verteilung
1	Verteilung SV-AG-Anteil
2	Verteilung pauschale Steuern
3	Verteilung SV-AG-Anteil u.pauschale Steuern

4027 KENNZEICHEN MONATLICH/JÄHRLICH

Symbol	Bedeutung
0	monatlich
1	jährlich

SSH

LODAS

4029 KENNZEICHEN AUFSCHLAGSERMITTLUNG

Symbol	Bedeutung
0	Keine Aufschlagsermittlung
1	Tagessatz
2	Stundensatz
3	Prozentsatz West
4	Prozentsatz Ost

4032 KENNZ. AUSDRUCK ARBEITSZEITKONTO JE AN

Symbol	Bedeutung
0	monatl. Druck der Liste "AZK je AN"
1	Druck der Liste "AZK je AN" bei Beendigung AZK
2	Druck der Liste "AZK je AN" mit der Dez.Abr.

4033 KENNZEICHEN VERSANDADRESSE FÜR ADRESSBLATT

Symbol	Bedeutung
0	Adressblatt mit MAD erstellen
1	Adressblatt mit individueller Adresse erstellen

4035 KENNZ. BANK ZVK/URL.KASSE WINTERBAUUMLAGE

Symbol	Bedeutung
0	nicht aktiviert
3	BHG/BHG Berlin: Dt. Zentral-Genossenschaftsb. (Entfallen ab 2010)
5	BHG/BHG Berlin: LB Hessen-Thüringen
6	Maler/Lackierer: Commerzbank
7	Maler u. BHG: Commerzbank/LB Hessen-Thüringen
8	Steinmetz/BHG u. Maler Berlin: Dresdner Bank/LB Hessen-Thüringen/Commerzbank
9	BNG: Bankverbindung ZVK bzw. Winterbeschäftigungs-Umlage MD

4040 KENNZEICHEN NEIN/JA

Symbol	Bedeutung
0	Ja
1	Nein

4041 KENNZEICHEN KRANKENKASSENART

Symbol	Bedeutung
0	Beitragsnachweis für Krankenkasse ohne Umlage

SSH

LODAS

Erläuterung der Eingabefelder

Anhang A

Symbol	Bedeutung
1	Beitragsnachweis für Krankenkasse mit Umlage
2	Beitragsnachweis für Seekasse (Durchschnittsheuer)
3	Beitragsnachweis für Ausgleichskasse der Augenoptiker
5	Beitragsnachweis für Versorgungsbezüge
7	Beitragsnachweis für geringfügig Beschäftigte

4042 KENNZ. UMLAGEBEITRÄGE / VERSORGUNGSWERK

Symbol	Bedeutung
0	kein Versorgungswerk
2	Versorgungswerk

4046 ABRECHNUNGSNUMMER LOHN-MONATSABRECHNUNG

Symbol	Bedeutung
400	Erstabrechnung komplett
401	Erstabrechnung 1. Gruppe
402	Erstabrechnung 2. Gruppe
403	Vorwegabrechnung
405	Vorschussabruf
406	Nachberechnung
410	Wiederabrechnung komplett
411	Wiederabrechnung 1. Gruppe
412	Wiederabrechnung 2. Gruppe
413	Wiederabrechnung einzelne PNR

4049 TARIFART

Symbol	Bedeutung
1	Grundvergütung
2	Ortszuschlag
3	Allgemeiner Zuschlag
4	Stundenvergütung

4064 KENNZEICHEN EINZEL- ODER SAMMELGANG

Symbol	Bedeutung
0	Sammelgang
1	Einzelgang

4065 ARBEITSZEITKONTO-MODELL (MPD)

Symbol	Bedeutung
0	kein Arbeitszeitkonto
11	manuelles AZK - Stunden ohne Bewertung
12	manuelles AZK - Stunden und Beträge

SSH

LODAS

Anhang A

Erläuterung der Eingabefelder

Symbol	Bedeutung
51	AZK-Modell Bauhauptgewerbe (Altregelung)
52	Ansparkonto Bauhauptgewerbe (tarifl. Arbeitsz.)
53	Ausgleichskonto Baugewerbe (Monatslohn)
99	Ende des AZK mit dem zuletzt abger. Monat
4071	KENNZEICHEN AUTOM. ANSTOSS 13. MEK MPD

Symbol	Bedeutung
0	keine Berechnung
1	autom. Anstoß 13. MEK, Auszahl. in zwei Teilbeträgen
2	autom. Anstoß 13. MEK, Auszahl. in voller Höhe
3	autom. Anstoß 13. MEK, Auszahl. Mind.betrag in zwei Teilbeträgen
4	autom. Anstoß 13. MEK, Auszahl. Mind.betrag in voller Höhe

4072 MONAT INNERH. JAHR ABSTRAKT MIT NULL

Symbol	Bedeutung
1	Januar
2	Februar
3	März
4	April
5	Mai
6	Juni
7	Juli
8	August
9	September
10	Oktober
11	November
12	Dezember

4073 KENNZEICHEN ZEITGRADERMITTLUNG

Symbol	Bedeutung
0	Akkordmin. x 100 / gebrauchte Zeit
1	Akkorddurchschn.-Faktor x 100 / Akkordfaktor

4074 MINUTENART NUMERISCH

Symbol	Bedeutung
0	Industrieminuten
1	Echte Minuten

4076 KENNZEICHEN MONATSLÖHNER

Symbol	Bedeutung
0	keine Abrechnung von Monatslöhnern
1	Abrechnung von Monatslöhnern
2	Abrech. Monatslöhnern Nordrhein-Westfalen

SSH

LODAS

Erläuterung der Eingabefelder

Anhang A

4077 KENNZEICHEN MONATSLOHN LEISTUNGSZUSCHLAG

Symbol	Bedeutung
0	Berechnung des durchschnittl. Verdienstgrads des Referenzzeitraumes
1	Berechnung des durchschnittl. Verdienstgrads des Referenzzeitraumes
2	Berechnung des ermittelten Verdienstgrads aus Verdiensten

4078 KENNZEICHEN MONATSLOHN UNBEZ. AUSF.ZEITEN

Symbol	Bedeutung
0	festе Bestandteile des Monatslohns / Individuelle regelmäßige mtl. Arbeitszeit
2	festе Bestandteile des Monatslohns / Sollarbeitsstunden

4079 KENNZ. MONATSLOHN ZUSCHL. REF.ZEITRAUM MPD

Symbol	Bedeutung
0	Vormonat
2	2 Monate zurück
3	3 Monate zurück

4085 KENNZEICHEN LEISTUNGSRUPPE FÜR KUG/WAG

Symbol	Bedeutung
0	keine abweichende Steuerklasse für Kug
1	Steuerklasse I und IV
2	Steuerklasse II
3	Steuerklasse III (in Sonderfällen auch I und II)
4	Steuerklasse V
5	Steuerklasse VI

4087 LOHNARTEN FAKTORSCHLÜSSEL

Symbol	Bedeutung
0	kein Faktor (Standard autom. Lohnarten)
1	Stundenlohn 1
2	Stundenlohn 2
3	Stundenlohn 3
4	Akkordfaktor
10	Festbetrag
19	Durchschnitt 1 des laufenden Monats
20	Durchschnitt 1 des Vormonats
21	Durchschnitt 1 der letzten 2 Monate
22	Durchschnitt 1 der letzten 3 Monate

SSH

LODAS

Anhang A

Erläuterung der Eingabefelder

Symbol	Bedeutung
23	Durchschnitt 1 der letzten 4 Monate
24	Durchschnitt 1 der letzten 5 Monate
25	Durchschnitt 1 der letzten 6 Monate
26	Durchschnitt 1 der letzten 7 Monate
27	Durchschnitt 1 der letzten 8 Monate
28	Durchschnitt 1 der letzten 9 Monate
29	Durchschnitt 1 der letzten 10 Monate
30	Durchschnitt 1 der letzten 11 Monate
31	Durchschnitt 1 der letzten 12 Monate
39	Durchschnitt 2 des laufenden Monats
40	Durchschnitt 2 des Vormonats
41	Durchschnitt 2 der letzten 2 Monate
42	Durchschnitt 2 der letzten 3 Monate
43	Durchschnitt 2 der letzten 4 Monate
44	Durchschnitt 2 der letzten 5 Monate
45	Durchschnitt 2 der letzten 6 Monate
46	Durchschnitt 2 des Vormonats
49	Durchschnitt 3 des laufenden Monats
50	Durchschnitt 3 des Vormonats
51	Durchschnitt 3 der letzten 2 Monate
52	Durchschnitt 3 der letzten 3 Monate
60	Faktor für Mehrarbeit
61	Akkordfaktor für Zuschläge
62	Akkordfaktor für Zuschläge
63	Berechnung des zusätzl. Urlaubsgeldes
64	Berechnung betriebliche Sonderzahlungen
65	Berechn. Mehrarbeit. Sonn- und Feiertage
66	Berechnung der Zuschläge Mehrarbeit
67	Faktor für Mehrarbeit, 2. Lohngruppe
68	Betriebl. Sonderz. Nordrhein-Westfalen
70	Stundenlohtabelle Nr. 70
71	Stundenlohtabelle Nr. 71
72	Stundenlohtabelle Nr. 72
73	Stundenlohtabelle Nr. 73
74	Stundenlohtabelle Nr. 74
75	Stundenlohtabelle Nr. 75
76	Stundenlohtabelle Nr. 76
77	Stundenlohtabelle Nr. 77
78	Stundenlohtabelle Nr. 78
79	Stundenlohtabelle Nr. 79
80	Stundenlohtabelle Nr. 80
81	Stundenlohtabelle Nr. 81
82	Stundenlohtabelle Nr. 82
83	Stundenlohtabelle Nr. 83
84	Stundenlohtabelle Nr. 84
85	Stundenlohtabelle Nr. 85
86	Stundenlohtabelle Nr. 86
87	Stundenlohtabelle Nr. 87
88	Stundenlohtabelle Nr. 88
89	Stundenlohtabelle Nr. 89
90	Stundenlohtabelle Nr. 90
91	Stundenlohtabelle Nr. 91
92	Stundenlohtabelle Nr. 92
93	Stundenlohtabelle Nr. 93
94	Stundenlohtabelle Nr. 94
95	Stundenlohtabelle Nr. 95
96	Stundenlohtabelle Nr. 96
97	Stundenlohtabelle Nr. 97

SSH

LODAS

Erläuterung der Eingabefelder

Anhang A

Symbol	Bedeutung
98	Stundenlohtabelle Nr. 98
99	Stundenlohtabelle Nr. 99
100	Durchschnitt 4 des laufenden Monats
101	Durchschnitt 4 des Vormonats
102	Durchschnitt 4 der letzten 2 Monate
103	Durchschnitt 4 der letzten 3 Monate
104	Durchschnitt 4 der letzten 4 Monate
105	Durchschnitt 4 der letzten 5 Monate
106	Durchschnitt 4 der letzten 6 Monate
107	Durchschnitt 4 der letzten 7 Monate
108	Durchschnitt 4 der letzten 8 Monate
109	Durchschnitt 4 der letzten 9 Monate
110	Durchschnitt 4 der letzten 10 Monate
111	Durchschnitt 4 der letzten 11 Monate
112	Durchschnitt 4 der letzten 12 Monate
120	Durchschnitt 5 des laufenden Monats
121	Durchschnitt 5 des Vormonats
122	Durchschnitt 5 der letzten 2 Monate
123	Durchschnitt 5 der letzten 3 Monate
124	Durchschnitt 5 der letzten 4 Monate
125	Durchschnitt 5 der letzten 5 Monate
126	Durchschnitt 5 der letzten 6 Monate
127	Durchschnitt 5 der letzten 7 Monate
128	Durchschnitt 5 der letzten 8 Monate
129	Durchschnitt 5 der letzten 9 Monate
130	Durchschnitt 5 der letzten 10 Monate
131	Durchschnitt 5 der letzten 11 Monate
132	Durchschnitt 5 der letzten 12 Monate
150	Faktor Aufschlag Urlaub/Krankheit
151	Stundenvergütung laufender Monat
152	Stundenvergütung Vormonat
153	Stundenvergütung Vorvormonat
154	Stundenvergütung 3 Monate zurück
160	Durchschnitt 6 des laufenden Monats
161	Durchschnitt 6 des Vormonats
162	Durchschnitt 6 der letzten 2 Monate
163	Durchschnitt 6 der letzten 3 Monate
164	Durchschnitt 6 der letzten 4 Monate
165	Durchschnitt 6 der letzten 5 Monate
166	Durchschnitt 6 der letzten 6 Monate
167	Durchschnitt 6 der letzten 7 Monate
168	Durchschnitt 6 der letzten 8 Monate
169	Durchschnitt 6 der letzten 9 Monate
170	Durchschnitt 6 der letzten 10 Monate
171	Durchschnitt 6 der letzten 11 Monate
172	Durchschnitt 6 der letzten 12 Monate
173	Durchschnitt 7 des laufenden Monats
174	Durchschnitt 7 des Vormonats
175	Durchschnitt 7 der letzten 2 Monate
176	Durchschnitt 7 der letzten 3 Monate
177	Durchschnitt 7 der letzten 4 Monate
178	Durchschnitt 7 der letzten 5 Monate
179	Durchschnitt 7 der letzten 6 Monate
180	Durchschnitt 7 der letzten 7 Monate
181	Durchschnitt 7 der letzten 8 Monate
182	Durchschnitt 7 der letzten 9 Monate
183	Durchschnitt 7 der letzten 10 Monate
184	Durchschnitt 7 der letzten 11 Monate

SSH

LODAS

Anhang A

Erläuterung der Eingabefelder

Symbol	Bedeutung
185	Durchschnitt 7 der letzten 12 Monate
186	Durchschnitt 8 des laufenden Monats
187	Durchschnitt 8 des Vormonats
188	Durchschnitt 8 der letzten 2 Monate
189	Durchschnitt 8 der letzten 3 Monate
190	Durchschnitt 8 der letzten 4 Monate
191	Durchschnitt 8 der letzten 5 Monate
192	Durchschnitt 8 der letzten 6 Monate
193	Durchschnitt 8 der letzten 7 Monate
194	Durchschnitt 8 der letzten 8 Monate
195	Durchschnitt 8 der letzten 9 Monate
196	Durchschnitt 8 der letzten 10 Monate
197	Durchschnitt 8 der letzten 11 Monate
198	Durchschnitt 8 der letzten 12 Monate
199	Durchschnitt 9 des laufenden Monats
200	Durchschnitt 9 des Vormonats
201	Durchschnitt 9 der letzten 2 Monate
202	Durchschnitt 9 der letzten 3 Monate
203	Durchschnitt 9 der letzten 4 Monate
204	Durchschnitt 9 der letzten 5 Monate
205	Durchschnitt 9 der letzten 6 Monate
206	Durchschnitt 9 der letzten 7 Monate
207	Durchschnitt 9 der letzten 8 Monate
208	Durchschnitt 9 der letzten 9 Monate
209	Durchschnitt 9 der letzten 10 Monate
210	Durchschnitt 9 der letzten 11 Monate
211	Durchschnitt 9 der letzten 12 Monate
212	Durchschnitt 10 des laufenden Monats
213	Durchschnitt 10 des Vormonats
214	Durchschnitt 10 der letzten 2 Monate
215	Durchschnitt 10 der letzten 3 Monate
216	Durchschnitt 10 der letzten 4 Monate
217	Durchschnitt 10 der letzten 5 Monate
218	Durchschnitt 10 der letzten 6 Monate
219	Durchschnitt 10 der letzten 7 Monate
220	Durchschnitt 10 der letzten 8 Monate
221	Durchschnitt 10 der letzten 9 Monate
222	Durchschnitt 10 der letzten 10 Monate
223	Durchschnitt 10 der letzten 11 Monate
224	Durchschnitt 10 der letzten 12 Monate

4088 KENNZEICHEN AUTOM. ANSTOSS 13. MEK PSD

Symbol	Bedeutung
0	autom. Anstoß des 13. MEK gem. Schlüsselung MD
1	keine Berechnung
2	autom. Anstoß 13. MEK, Auszahl. in voller Höhe
3	autom. Anstoß 13. MEK, Auszahl. in zwei Teilbeträgen
4	autom. Anstoß 13. MEK, Auszahl. Mind.betrag in zwei Teilbeträgen
5	autom. Anstoß 13. MEK, Auszahl. Mind.betrag in voller Höhe

4089 KENNZ. MONATSLohn ZUSCHL. REF.ZEITR. PSD

SSH

LODAS

Erläuterung der Eingabefelder

Anhang A

Symbol	Bedeutung
0	Referenzzeitraum gemäß Mandantendaten
1	Vormonat
2	2 Monate zurück
3	3 Monate zurück

4090 KENNZEICHEN MONATSLOHN LEIST.ZUSCHL. PSD

Symbol	Bedeutung
0	Berechnung Leistungszuschlag gem. Mandantendaten
1	Berechnung des durchschnittl. Verdienstgrads des Referenzzeitraumes
2	Berechnung des ermittelten Verdienstgrads aus Verdiensten

4091 KENNZ. MONATSLOHN UNBEZ. AUSF.ZEITEN PSD

Symbol	Bedeutung
0	unbez. Ausfallzeiten gemäß Mandantendaten
1	festе Bestandteile des Monatslohns / Individuelle regelmässige mtl. Arbeitszeit
2	festе Bestandteile des Monatslohns / Sollarbeitsstunden

4092 SV-SCHLÜSSEL GERINGVERDIENER

Symbol	Bedeutung
0	kein Geringverdiener/-fügigkeit
1	Geringverdiener
2	geringf. entlohnter Besch., meldepfl.
3	kurzfr. Beschäftigter, meldepflichtig

4095 SV-SCHLÜSSEL UMLAGEPFLICHT

Symbol	Bedeutung
0	nicht umlagepflichtig
1	Umlage 1 und 2
2	Umlage 2

4096 KENNZEICHEN SV-RECHTLICHE BEHANDLUNG

Symbol	Bedeutung
0	Abrechnung laut Länderschlüssel MAD
1	Anwendung der SV-Bestimmungen Ost
2	Anwendung der SV-Bestimmungen West

4097 RENTENVERSICHERUNGS-BEITAGSGRUPPE

Symbol	Bedeutung
0	Arbeiter
1	Angestellte

SSH

LODAS

Anhang A

Erläuterung der Eingabefelder

Symbol	Bedeutung
2	gewerblicher Auszubildender/geringverdienender Praktikant
3	kaufmännischer Auszubildender/ geringverdienender Praktikant
4	geringf. Beschäft. (Arb.), ggf. Pauschalierung
5	geringf. Beschäft. (Ang.), ggf. Pauschalierung
6	RV-Beitrag an ein Versorgungswerk
7	kurzfr. Besch. mit Pauschalverst. (Arbeiter)
8	kurzfr. Besch. mit Pauschalverst. (Angest.)
9	permanenter Lohnsteuer-Jahresausgleich für kurzfr. Besch.

4104 KENNZEICHEN HEIMARBEIT

Symbol	Bedeutung
0	keine Heimarbeiterabrechnung
1	Arbeitnehmer ist Heimarbeiter

4105 KENNZEICHEN BERECHNUNG UMLAGE ZVK (PSD)

Symbol	Bedeutung
0	Berechnung gemäß MPD-Schlüsselung
1	Pauschal. bis 89,48 EUR mtl.
2	Pauschal. bis 1752 EUR, darüber st.frei U-Kasse
3	Pauschal. bis 1752 EUR, darüber st.pfl.
4	Pauschalierung bis 2148 EUR
5	Pauschal. mtl. eig. Grenze, darüber st.pfl.
6	Pauschal. bis 92,03 EUR mtl.
7	Pauschal. mtl. eig. Grenze, darüber st.frei U-Kasse
8	Pauschal. mtl. eig. Grenze, kein überst. Beitrag
9	keine Berechnung

4106 KENNZEICHEN FÜR BERECHN. UMLAGE ZVK (MPD)

Symbol	Bedeutung
0	keine Berechnung
1	Pauschal. bis 89,48 EUR mtl.
2	Pauschal. bis 1752 EUR, darüber st.frei U-Kasse
3	Pauschal. bis 1752 EUR, darüber st.pfl.
4	Pauschalierung bis 2148 EUR
5	Pauschal. mtl., eig.Grenze, darüber st.pfl.
6	Pauschal. bis 92,03 EUR mtl.
7	Pauschal. mtl., eig.Grenze, darüber st.frei U-Kasse
8	Pauschal. mtl. eig. Grenze, kein überst. Beitrag

4108 KENNZEICHEN NETTOABZ. VWL BAULOHN

Symbol	Bedeutung
0	keine Berechnung
1	1. Vertrag (Schlüssel 1)

SSH

LODAS

Erläuterung der Eingabefelder

Anhang A

Symbol	Bedeutung
2	1. Vertrag (Schlüssel 2)
3	2. Vertrag (Schlüssel 3)
4	2. Vertrag (Schlüssel 4)
5	3. Vertrag (Schlüssel 5)
6	3. Vertrag (Schlüssel 6)

4109 KENNZEICHEN VWL VERTRAGSART

Symbol	Bedeutung
0	Vertragsart ist VWL - Geldsparvertrag, Kapitalversicherung
1	Vertragsart ist VWL - Bausparvertrag
2	Vertragsart ist VWL - Vermögensbeteiligung

4113 ARBEITSZEITKONTO-MODELL (PSD)

Symbol	Bedeutung
0	Arbeitszeitkonto gemäß Schlüsselung MPD
11	manuelles AZK - Stunden ohne Bewertung
12	manuelles AZK - Stunden und Beträge
51	AZK-Modell Bauhauptgewerbe (Altregelung)
52	Ansparkonto Bauhauptgewerbe (tarifl. Arbeitsz.)
53	Ausgleichskonto Baugewerbe (Monatslohn)
98	kein Arbeitszeitkonto
99	Ende des AZK mit dem zuletzt abger. Monat

4118 KENNZEICHEN BEHINDERUNG

Symbol	Bedeutung
0	Keine Behindertenabrechnung
1	Behinderte Menschen in geschützten Einrichtungen
2	Behinderte Menschen in berufsfördernden Einrichtungen

4120 KENNZEICHEN ABRECHNUNG SFN-ZUSCHLÄGE

Symbol	Bedeutung
0	Abrechnung gemäß Schlüsselung MPD
1	Abrechnung von SFN-Zuschlägen
2	keine Abrechnung von SFN-Zuschlägen

4123 KENNZEICHEN ORTSZUSCHLAG – GRUNDBETRAG

Symbol	Bedeutung
0	normaler Grundbetrag
1	Ledige in Gemeinschaftsunterkünften
9	kein Grundbetrag

SSH

LODAS

Anhang A

Erläuterung der Eingabefelder

4124 KENNZEICHEN ORTSZUSCHLAG – EHEGATTENANTEIL

Symbol	Bedeutung
0	kein Ehegattenanteil
1	1/1 Ehegattenanteil
2	1/2 Ehegattenanteil
3	1/3 Ehegattenanteil

4126 KENNZEICHEN KAMMERBEITRAG BREMEN/SAARLAND

Symbol	Bedeutung
0	keine Beitragspflicht
1	beitragspflichtig, Bremen=Arb.; Saarl.=alle AN
2	beitragspflichtig, Bremen=Angestellte

4127 KENNZ. ABRUF BEI ABR. ZU UNTERSCH. TERMIN.

Symbol	Bedeutung
0	Erstabrechnung komplett bzw. keine Eingabe
1	Erstabrechnung 1. Gruppe
2	Erstabrechnung 2. Gruppe
3	Vorwegabrechnung, vor Erstabrechnung komplett oder 1. Gruppe
4	Vorwegabrechnung, vor Erstabrechnung 2. Gruppe

4128 KENNZEICHEN ÜBERSTUNDENERMITTLUNG (PSD)

Symbol	Bedeutung
0	Überstd. erm. gemäß Mandantendaten
1	Überstd.erm. ohne Fehlzeitverrechnung
2	Überstd.erm. mit Fehlzeitenverrechnung (AS = FE, FU)
3	keine Überstundenermittlung
4	Überstd.erm. mit Fehlzeitenverrechnung (AS = FU)

4130 KENNZEICHEN AUTOM. AUSGLEICH AZK

Symbol	Bedeutung
0	autom. Ausgleich AZK gemäß Mandantendaten
1	autom. Ausgleich bei Ende des AZK
2	kein autom. Ausgleich AZK
3	autom. Ausgleich ohne Berechn. der Überstd.zuschläge

4133 KENNZ. ANDRUCK KOSTENSTELLE AUF BUCH.BELEG

Symbol	Bedeutung
--------	-----------

SSH

LODAS

Erläuterung der Eingabefelder

Anhang A

Symbol	Bedeutung
0	kein Ausdruck
1	Kostenstelle in KOST1
2	Kostenstelle in KOST2
3	Kostenstelle in KOST1, Kostenträger in KOST2
4	Kostenträger in KOST1, Kostenstelle in KOST 2
5	Kostenträger in KOST 2
6	Kostenträger in KOST 1

4134 KENNZEICHEN RUNDUNGSPRINZIP

Symbol	Bedeutung
0	Tabellenwerte sollen kaufmännisch gerundet werden
1	Tabellenwerte sollen konstant aufgerundet werden
2	Tabellenwerte sollen konstant abgerundet werden

4135 KENNZEICHEN RUNDUNGSVERFAHREN BEI TEILZEIT

Symbol	Bedeutung
0	Rundung auf volle 0,01
1	Rundung auf volle 0,10
2	Rundung auf volle 0,50
3	Rundung auf volle 1,00
4	Rundung auf volle 5,00
5	Rundung auf volle 10,00
6	Rundung auf volle 100,00

4146 KENNZ. BAULOHN VERTEILUNG STD. U. BETRÄGE

Symbol	Bedeutung
0	keine Verteilung
1	Stundenlohn
2	Akkordlohn
3	Akkordprämie
4	Prämienstunden
5	Leistungszulage
6	Überstunden
7	Nachzuschlag
8	Sonn- und Feiertagszuschlag
9	Erschwerniszuschlag
10	Überstundenzuschlag
12	Poliergehalt
13	Polierüberstunden
14	Poliernachzuschlag
15	Polier Sonn- und Feiertagszuschlag
16	Polier Erschwerniszuschlag
18	* Urlaubsentgelt
19	* Jahressonderzahlung
20	Hilfslöhne
21	Lohnfortzahlung
22	Lohnfortzahlung/Krankengeld in Höhe Saison-Kug

SSH

LODAS

Anhang A

Erläuterung der Eingabefelder

Symbol	Bedeutung
23	Ausfalllöhne
24	Urlaubsentgelt
25	Ausgleich-Urlaub-Krankheit
26	Ausgleich-Urlaub SWG
27	* zusätzliches Urlaubsgeld
28	Saison-Kug/Mehraufwands-Wintergeld/Zuschuss-Wintergeld
29	Lohnausgleich
30	* ZVK-UK-Beitrag
31	* ZVK-Poliere
32	sonstige Löhne
33	durchlaufende Posten
34	* Aufwand Sozialversicherung gesetzlich
35	* Umlage GaLa-Bau
38	* Berufsgenossenschaft
39	Vermögensbildung
40	Übergangsbeihilfe
41	Weihnachtsgeld
42	sonstige Kosten
43	* KV/PV/RV AG-Anteil f. Saison-Kug
45	* Vorausleistung für Saison-Kug
46	Kürzung Lohnfortzahlung
52	Lohnnebenkosten steuerfrei
53	Lohnnebenkosten steuerpflichtig

4147 KENNZ. BRANCHENZUORDN. MIT URLAUBSBERECHN.

Symbol	Bedeutung
0	keine Angabe
10	Vermögensbildg., WAG/S-Kug/Wintergeld, Urlaubsentg. (Bauhaupt.)
20	Vermögensbildung, Urlaubsentgelt (Bauhauptgewerbe)
30	WAG/S-Kug/Wintergeld, Urlaubsentgelt (Bauhauptgewerbe)
40	Urlaubsentgelt (Bauhauptgewerbe)
55	Maler- und Lackiererhandwerk
60	Steinmetzgewerbe
70	Baunebengewerbe, (Steinmetz Berlin)
71	Gerüstbaugewerbe
72	Garten- und Landschaftsbau
73	Dachdeckerhandwerk
80	Polier (Bauhauptgewerbe)
90	Sonstige

4148 KENNZEICHEN RENTNER/RENTENANTRAG GESTELLT

Symbol	Bedeutung
0	"kein Rentner" (keine Eingabe)
1	Rentner
2	Berufsunfähigkeit
3	Erwerbsunfähigkeit
4	Altersrente
5	Witwer-, Witwenrente
6	Waisenrente
7	Landwirtschaftsrente

SSH

LODAS

Erläuterung der Eingabefelder

Anhang A

Symbol	Bedeutung
8	Rentenantrag gestellt
9	Erziehungsrente

4156 KENNZ. ÖFF. DIENST - ZVK-/VBLU-PFLICHT

Symbol	Bedeutung
0	nicht pflichtig
1	ZVK/VBLU-pflichtig
2	ZVK-pflichtig
3	VBLU-pflichtig

4157 KENNZEICHEN ÖFF. DIENST - STÄNDIGE BEZÜGE

Symbol	Bedeutung
0	nicht relevant
1	ständiger Bezug = Monatsgrundlohn
2	ständiger Bezug, kein Monatsgrundlohn
3	unständiger Bezug

4158 KENNZEICHEN ÖFF. DIENST – REGELENTGELT

Symbol	Bedeutung
0	nicht relevant
1	Regelentgelt
2	Sonderentgelt

4161 KENNZ. LOHNART STEUER- UND SV-RECHTL. BEH.

Symbol	Bedeutung
0	keine SV-Verteilung, kein Gesamtbrutto
1	Bezüge steuer- u. sv-pflichtig
2	Bezüge nur steuerpflichtig
3	Bezüge nur sv-pflichtig
4	Bezüge steuer- u. sv-frei
5	Bez. steuer- u. sv-pfl., kein Gesamt-Brutto
6	Bez. steuer- u. sv-pfl., Verst.ü.Jahrestab.
7	Bezüge nur steuerpfl., Verst.ü.Jahrestab.
9	steuer- u.sv-pfl.,k.Ges.bto, Jahrestabelle
10	nur steuerpfl., k.Ges.bto, Jahrestabelle
11	Abwälzung pausch. Steuer, nur Gesamtbrutto
12	Steuer: Fünftelregelung, sv-pfl. sonstiger Bezug
13	AG-Ant. ZVK Umlage (öff. Dienst)
14	Sachzuwend p .St/SV-frei
17	AG-Ant. ZVK Umlage (öff. Dienst) Verst. Jahrestab.
18	Bez. steuer- u. sv-pfl., Verst.ü.Monatstab.
19	Bezüge steuerfrei, sv-pflichtig

Symbol	Bedeutung
21	Weihnachtsgratifikation, einmaliges Entgelt
22	Fahrtkost.f.Ausw.Lohnkto u. LStB, steuer- u.sv-frei
23	steuer- u. sv-freie Verpflegungszusch. bei Auswärtstätigkeit
24	Bezüge n. Doppelbesteuerungsabk., lfd.Bezug
25	Bezüge n. Doppelbest.abk., einmal. Entgelt
26	Bezüge n. Auslandstätigkeitserlass, lfd.Bezug
27	Bez. n.Auslandstätigk.erlass, einmal.Entgelt
28	Bezüge steuer- u. sv-pfl., Jahrestabelle
29	Bezüge nur sv-pflichtig, kein Gesamt-Brutto
30	Versorgungsbezüge, Verst. ü. Monatstabelle
31	Versorgungsbezüge, Verst. ü. Jahrestabelle
32	AG-Anteil Vermögensbildung, laufender Bezug
33	AG-Anteil Vermögensbildung, einmal. Entgelt
34	AVV ST pausch SV mtl
35	AVV ST pausch SV frei
36	AVV ST pausch SV jhrl
38	Zusatzrente Unterstützungskasse, steuer- und sv.frei
41	Erholungsbeihilfe p .St/SV-frei
42	Firmenrabatt, monatlich
43	Firmenrabatt, jährlich
44	AG-Leist. doppelte Haushaltsführung
45	Zuschüsse Mutterschaftsgeld
46	Verdienstaufsch.entschäd. n.Bundesentgeltenges.
47	pauschal versteuerte Fahrtkosten
48	pauschal versteuerte Bezüge, 25%, sv-frei
49	Sachzuwendung pausch. Versteuerung, sv-jhrl.
50	Abfindung, steuerpflichtig, sv-frei
51	Nachzuschlag, 25% steuerfrei
52	Sonntagszuschlag, 50% steuerfrei
53	Feiertagszuschlag, 125% steuerfrei
54	Feiertagszuschlag, 150% steuerfrei
55	Nachzuschlag/Kern, 40% steuerfrei
56	Sonntags- u.Nachtzu./Kern, 90% steuerfrei
57	Feiertags- u.Nachtzu./Kern, 165% steuerfrei
58	Feiertags- u. Nachtzu./Kern, 190% steuerfr.
59	Sonntags- u. Nachzuschlag, 75% steuerfrei
60	Feiertags- u. Nachzuschlag, 150% steuerfr.
61	Feiertags- u. Nachzuschlag, 175% steuerfr.
71	ausgez. Wertguthaben, st.-pfl. mehrj. Bezug
72	ausgez. Wertguthaben, st.-pfl. jhrl. Bezug
73	ausgez. Wertguthaben, steuerfreier Bezug
74	ST/SV/Umlage mtl
75	st.pfl. Monatstabelle; sv-pfl. monatsbez. BBG bzw. VB-Max
76	st.pfl. Jahrestabelle; sv-pfl. monatsbez. BBG bzw. VB-Max
77	st.pfl. mehrjährig; sv-frei
78	st-pfl. über Jahrestabelle/sv-frei
79	st-pfl. monatlich/sv-frei, k. Ges. Brutto
80	Besondere Pauschalierung/SV lfd.
81	Besondere Pauschalierung/SV jhrl.
82	Besondere Pauschalierung/SV frei
83	Bezüge nur steuerpfl., k. Ges. Brutto
84	Bezüge steuer- u. sv-frei, k. Ges. Brutto
85	Bezüge EBZ st-frei, sv-pfl., k. Ges.Brutto
86	AVV ST pausch SV mtl., k. Ges. Brutto
87	AVV ST pausch SV frei, k. Ges. Brutto
88	AVV ST pausch SV jhrl., k. Ges. Brutto
89	Bezüge lfd st-frei, sv-pfl., k. Ges.Brutto
90	st-pfl. jährlich/sv-frei, k. Ges. Brutto

SSH

LODAS

Erläuterung der Eingabefelder

Anhang A

Symbol	Bedeutung
91	st-pfl. mehrjährig/sv-frei, k. Ges. Brutto
92	Versorgbez. st-pfl. monatlich / sv-frei

4167 KENNZEICHEN ZEITRAUM FÜR LOHNSTEUERANMELD.

Symbol	Bedeutung
0	monatlich, Anmeldezeitraum: Abrechnungsmon.
1	monatlich, Anmeldezeitraum: Folgemonat
9	monatlich, Anmeldezeitraum: Vormonat
10	vierteljähr. (Eingabe nur zu Quartalsbeginn)
20	kalenderjähr. (Eingabe vor der Januar-Abr.)
40	monatlich, Mischfall: Vormonat/Abrechnungsmonat
50	monatlich, Mischfall: Abrechnungsmonat/Folgemonat

4171 KENNZEICHEN BUCHUNGSTEXTE

Symbol	Bedeutung
0	Buchungstext wird aus den Lohnarten entnommen
1	Buchungstext wird aus der Kontenbeschriftung entnommen

4173 MONAT INNERH. JAHR MIT NULL MTL.

Symbol	Bedeutung
0	monatlich
1	Januar
2	Februar
3	März
4	April
5	Mai
6	Juni
7	Juli
8	August
9	September
10	Oktober
11	November
12	Dezember

4174 KENNZEICHEN F. LAK IM DACHDECKERHANDWERK

Symbol	Bedeutung
0	keine Angabe
B	S-Kug
E	Elternzeit
G	Grenzgänger
K	Krank/Mutterschutz

SSH

LODAS

Anhang A

Erläuterung der Eingabefelder

Symbol	Bedeutung
M	Meisterschüler in ruhendem Arbeitsverhältnis
N	Unbezahlter Urlaub, AN in diesem Monat nicht beschäftigt
O	Nicht umlagepflichtig
S	Kug/Sonderfälle/Sonderurlaub
W	Wehrpflichtiger/Zivildienstleistender

4176 BUNDESLAND FÜR KAMMERBEITRAG BREMEN/SAARL.

Symbol	Bedeutung
0	keine Angabe
4	Bremen
10	Saarland

4177 KENNZEICHEN ÖFF. DIENST –VERSICHERUNGSART

Symbol	Bedeutung
0	keine Angabe
10	Umlage
15	Pflichtbeitrag
17	zusätzliche Umlage/Beitrag
20	Zusatzbeitrag
19	Sanierungsgeld
20	Zusatzbeitrag
22	Altersteilzeit vor dem 01.01.2003 vereinbart
23	Altersteilzeit nach dem 31.12.2002 vereinbart
24	Altersteilzeit vor dem 01.01.2003 vereinbart/abw. Regelung (gem. Protokoll § 8 ATV)
25	Zusatzbeitrag bei ATZ-Vereinbarung vor 2003
26	Zusatzbeitrag bei ATZ-Vereinbarung vor 2003 abw. Regelung
48	Nach-/Rückzahlung ohne Beitragsmonate
50	Freiwilliger Beitrag AN-ohne Risikoausschluss
51	Freiwilliger Beitrag AN-Risikoausschluss Erwerbsminderungsrente
52	Freiwilliger Beitrag AN-Risikoausschluss Hinterbliebenenrente
53	Freiwilliger Beitrag AN-Risikoausschluss Erwerbsminderungs- und Hinterbliebenenrente
54	frw. Beitrag d. AN zur fondsgeb. Rentenvers. (VBL)
55	Freiwilliger Beitrag AG-ohne Risikoausschluss
56	Freiwilliger Beitrag AG-Risikoausschluss Erwerbsminderungsrente
57	Freiwilliger Beitrag AG-Risikoausschluss Hinterbliebenenrente
58	Freiwilliger Beitrag AG-Risikoausschluss Erwerbsminderungs- und Hinterbliebenenrente
59	frw. Beitrag d. AG zur fondsgeb. Rentenvers. (VBL)
60	Frw. Beitrag Entgeltumw.-ohne Risikoausschluss
61	Frw. Beitrag Entgeltumw.-Risikoausschluss Erwerbsminderungsrente
62	Frw. Beitrag Entgeltumw.-Risikoausschluss Hinterbliebenenrente
63	Frw. Beitrag Entgeltumw.-Risikoausschluss Erwerbsminderungs- und Hinterbliebenenrente
64	Entgeltumwandlung - frw. Beitrag zur fondsgeb. Rentenvers. (VBL)
65	Beitrag für wissenschaftliche Beschäftigte
66	Beitrag für Entgelt über Vergütungsgruppe I BAT/BAT-O (gem.§ 80 Abs,1 VBL-Satzung)

4181 KENNZEICHEN ZAHLUNGSART

Symbol	Bedeutung
--------	-----------

SSH

LODAS

Erläuterung der Eingabefelder

Anhang A

Symbol	Bedeutung
0	Kein Zahlungsverkehr
1	Scheck
4	Barzahlung
5	SEPA-Überweisung

4184 KENNZEICHEN ADRESSART

Symbol	Bedeutung
0	Inlandsadresse
1	Auslandsadresse

4185 KENNZEICHEN SOLLENTGELT

Symbol	Bedeutung
0	kein Sollentgelt
1	Sollentgelt / Stunden und Betrag
2	Sollentgelt / Betrag

4187 KENNZEICHEN BEITRAG ZVK/VBLU DURCH AG

Symbol	Bedeutung
0	wie MPD
1	kein AN-Anteil
2	AN-Anteil pauschalversteuert
3	AN-Anteil steuerfrei § 3 Nr. 63 EStG
9	AN-Anteil steuerpflichtig

4191 KENNZEICHEN KORREKTUR DER GESETZL. ABZÜGE

Symbol	Bedeutung
0	keine Angabe
1	Die Korrekturbeträge werden zu den gestzl. Abzügen addiert bzw. subtrahiert
3	Aufhebung der autom. Steuerrechnung - nur Berücksichtigung der erfassten Beträge

4193 KENNZEICHEN LOHNSTEUERJAHRESAUSGLEICH BWD

Symbol	Bedeutung
0	keine Angabe
2	Lohnsteuererstattung zu Gunsten des AG (bei Netto-Lohn)
3	kein Ausgleich nach R 143 Abs. 5 LStR trotz Schlüsselung in den Mandantendaten
9	Kein Lohnsteuer-Jahresausgleich

SSH

LODAS

Anhang A

Erläuterung der Eingabefelder

4196 BEARBEITUNGSSCHLÜSSEL VWL

Symbol	Bedeutung
4	Vermögensbildung 1. Vertrag
6	Vermögensbildung 2. Vertrag
8	Vermögensbildung 3. Vertrag

4208 EG-LAENDERSCHLUESSEL

Symbol	Bedeutung
0	Keine Angabe
124	Belgien
125	Bulgarien
126	Dänemark
127	Estland
128	Finnland
129	Frankreich
130	Kroatien
131	Slowenien
134	Griechenland
135	Irland
136	Island
137	Italien
139	Lettland
141	Liechtenstein
142	Litauen
143	Luxemburg
145	Malta
148	Niederlande
149	Norwegen
151	Österreich
152	Polen
153	Portugal
154	Rumänien
155	Slowakei
157	Schweden
158	Schweiz
161	Spanien
164	Tschechien
165	Ungarn
168	Vereinigtes Königreich
181	Zypern

4209 Personengruppe Sozialversicherung

Symbol	Bedeutung
0	keine Angabe
101	Sozialversicherungspflichtig Beschäftigte ohne besondere Merkmale
102	Auszubildende ohne besondere Merkmale
103	Beschäftigte in Altersteilzeit
104	Hausgewerbetreibende (nicht Heimarbeiter)

SSH

LODAS

Erläuterung der Eingabefelder

Anhang A

Symbol	Bedeutung
105	Praktikanten
106	Werkstudenten
107	Behinderte Menschen in anerkannten Werkstätten oder gleichartigen Einrichtungen
108	Bezieher von Vorruhestandsgeld
109	Geringfügig entlohnte Beschäftigte nach § 8Abs.1 Nr.1 SGB IV
110	Kurzfristig Beschäftigte nach § 8Abs.1 Nr.2 SGB IV
111	Personen in Berufsfördernden Maßnahmen zur Rehabilitation
112	Mitarbeitende Familienangehörige in der Landwirtschaft
113	Nebenerwerbslandwirte
114	Nebenerwerbslandwirte - saisonal beschäftigt
116	Ausgleichsgeldempfänger nach dem FELEG
118	Unständig Beschäftigte
119	Versicherungsf. Altersvollrentner/Versorgungsbezieher wg. Alters
120	Versicherungspfl. Altersvollrentner/Versorgungsbezieher wg. Alters
121	Auszubildende, deren Arbeitsentgelt die Geringverdienergrenze nicht übersteigt
122	Auszubildende in einer außerbetrieblichen Einrichtung
123	Personen, die ein freiwilliges soziales oder ökologisches Jahr oder BFD leisten
124	Heimarbeiter ohne Entgeltfortzahlungsanspruch
127	Behinderte Menschen, die in einem Integrationsprojekt beschäftigt sind
140	Seeleute
141	Auszubildende in der Seefahrt (mit Arbeitsentgelt)
142	Seeleute in Altersteilzeit
143	Seelotsen
144	Auszubildende in der Seefahrt, Arbeitsentgelt bis zur Geringverdienergrenze
149	In Seefahrt besch. versicherungsf. Altersvollrentner/Versorgungsbezieher wg. Alters
150	In Seefahrt besch. versicherungspfl. Altersvollrentner/Versorgungsbezieher wg. Alters
190	Beschäftigte, die nur in der gesetzlichen Unfallversicherung versichert
900	Nicht meldepflichtig Beschäftigte

4213 Nationalitätskennzeichen Lohn

Symbol	Bedeutung
0	keine Angabe
A	Österreich
AFG	Afghanistan
AGO	Angola
AJ	Amerikanische Jungferninseln
AL	Albanien
AND	Andorra
ANG	Anguilla
ANT	Antigua und Barbuda
AQ	Antarktische Territorien
AQU	Äquatorialguinea
ARM	Armenien
AS	Amerikanisch Samoa
ASE	Aserbaidshan
AU	Korallenmeer-, Ashmore- und Cartierinseln
AUS	Australien
AW	Aruba
AX	Åland
B	Belgien
BD	Bangladesch
BDS	Barbados
BER	Bermuda
BG	Bulgarien

SSH

LODAS

Anhang A

Erläuterung der Eingabefelder

Symbol	Bedeutung
BH	Belize
BHT	Bhutan
BIH	Bosnien und Herzegowina
BIO	Malediven
BJ	Britische Jungferninseln
BL	St. Barthélemy
BOL	Bolivien
BQ	Bonaire, Saba, St. Eustatius
BR	Brasilien
BRN	Bahrain
BRU	Brunei Darussalam
BS	Bahamas
BV	Bouvetinsel
BY	Weissrussland
C	Kuba
CAM	Kamerun
CC	Kokosinseln
CDN	Kanada
CH	Schweiz
CHD	Tschad
CI	Côte d'Ivoire
CL	Sri Lanka
CO	Kolumbien
COI	Cookinseln
CP	Clipperton
CR	Costa Rica
CV	Cabo Verde
CW	Curaçao
CY	Zypern
CX	Weihnachtsinsel
CZ	Tschechien
DK	Dänemark
DOM	Dominikanische Republik
DSC	Dschibuti
DY	Benin
DZ	Algerien
E	Spanien
EAK	Kenia
EAT	Tansania
EAU	Uganda
EC	Ecuador
EH	Westsahara
ERI	Eritrea
ES	El Salvador
EST	Estland
ET	Ägypten
ETH	Äthiopien
F	Frankreich
FAL	Falklandinseln
FG	Französisch Guayana
FIN	Finnland
FJI	Fidschi
FL	Liechtenstein
FP	Franz.-Polynesien
FR	Färöer
GAB	Gabun
GB	Vereinigtes Königreich
GCA	Guatemala

SSH

LODAS

Erläuterung der Eingabefelder

Anhang A

Symbol	Bedeutung
GEO	Georgien
GG	Guernsey
GH	Ghana
GIB	Gibraltar
GR	Griechenland
GRO	Grönland
GS	Südgeorgien und die südlichen Sandwichinseln
GUA	Guadeloupe
GUB	Guinea-Bissau
GUM	Guam
GUY	Guyana
H	Ungarn
HCA	Honduras
HEL	St. Helena /Ascension / Tristan da Cunha
HKG	Hongkong
HR	Kroatien
HM	Heard und McDonaldinseln
HV	Burkina Faso
I	Italien
IL	Israel
IND	Indien
IR	Iran
IRL	Irland
IRQ	Irak
IS	Island
IO	Britisches Territorium im Indischen Ozean
J	Japan
JA	Jamaika
JE	Jersey
JOR	Jordanien
K	Kambodscha
KAI	Kaimaninseln
KAN	Kanalinseln
KAS	Kasachstan
KIB	Kiribati
KIS	Kirgisistan
KOM	Komoren
KOR	Korea, Demokratische Volksrepublik (Nordkorea)
KOS	Kosovo
KWT	Kuwait
L	Luxemburg
LAO	Laos
LAR	Libyen
LB	Liberia
LS	Lesotho
LT	Litauen
LV	Lettland
M	Malta
MA	Marokko
MAC	Macau
MAL	Malaysia
MAN	Insel Man
MAO	Oman
MAR	Marshallinseln
MAT	Martinique
MAY	Mayotte
MC	Monaco
MD	Moldau

SSH

LODAS

Anhang A

Erläuterung der Eingabefelder

Symbol	Bedeutung
MEX	Mexiko
MF	St. Martin (französischer Teil)
MIK	Mikronesien
MK	Nordmazedonien
MNE	Montenegro
MON	Mongolei
MOT	Montserrat
MOZ	Mosambik
MS	Mauritius
MW	Malawi
MYA	Myanmar
N	Norwegen
NAU	Nauru
NEP	Nepal
NF	Norfolkinseln
NIC	Nicaragua
NIU	Niue
NKA	Neukaledonien
NL	Niederlande
NLA	Niederländische Antillen
NMA	Nördliche Marianen
NZ	Neuseeland
P	Portugal
PA	Panama
PAL	Palau
PE	Peru
PIE	St. Pierre und Miquelon
PIT	Pitcairnsinseln
PK	Pakistan
PL	Polen
PNG	Papua-Neuguinea
PRI	Puerto Rico
PSE	Palästinensische Gebiete
PY	Paraguay
QAT	Katar
RA	Argentinien
RB	Botsuana
RCA	Zentralafrikanische Republik
RCB	Kongo
RCH	Chile
REU	Réunion
RG	Guinea
RH	Haiti
RI	Indonesien
RIM	Mauretanien
RL	Libanon
RM	Madagaskar
RMM	Mali
RN	Niger
RO	Rumänien
ROK	Korea, Republik (Südkorea)
ROU	Uruguay
RP	Philippinen
RSM	San Marino
RU	Burundi
RUS	Russische Föderation
RWA	Ruanda
S	Schweden

SSH

LODAS

Erläuterung der Eingabefelder

Anhang A

Symbol	Bedeutung
SAU	Saudi-Arabien
SCG	Serbien und Montenegro
SCN	St. Kitts und Nevis
SDN	Sudan
SGP	Singapur
SJ	Svalbard und Jan Mayen
SK	Slowakei
SLO	Slowenien
SME	Suriname
SN	Senegal
SOL	Salomonen
SP	Somalia
SRB	Serbien
SSD	Südsudan
STP	São Tomé und Príncipe
SWA	Namibia
SWZ	Eswatini
SY	Seychellen
SYR	Syrien
SX	St. Martin (niederländischer Teil)
T	Thailand
TAD	Tadschikistan
TF	Französische Süd- und Antarktisgebiete
TG	Togo
TJ	China
TN	Tunesien
TOK	Tokelau
TON	Tonga
TR	Türkei
TT	Trinidad und Tobago
TUC	Turks- und Caicosinseln
TUR	Turkmenistan
TUV	Tuvalu
TWN	Taiwan
UA	Ukraine
UAE	Vereinigte Arabische Emirate
UM	Navassa / kleinere amerikanische Überseeinseln
USA	Vereinigte Staaten
USB	Usbekistan
V	Vatikanstadt
VAN	Vanuatu
VN	Vietnam
WAG	Gambia
WAL	Sierra Leone
WAN	Nigeria
WD	Dominica
WF	Wallis und Futuna
WG	Grenada
WL	St. Lucia
WS	Samoa
WV	St. Vincent und die Grenadinen
YEM	Jemen
YU	Jugoslawien
YV	Venezuela
Z	Sambia
ZA	Südafrika
ZRE	Kongo, Demokratische Republik
ZW	Simbabwe

SSH

LODAS

Anhang A

Erläuterung der Eingabefelder

Symbol	Bedeutung
--------	-----------

4214 Nationalitätenschlüssel Lohn

Symbol	Bedeutung
000	Deutschland
121	Albanien
122	Bosnien und Herzegowina
123	Andorra
124	Belgien
125	Bulgarien
126	Dänemark
127	Estland
128	Finnland
129	Frankreich
130	Kroatien
131	Slowenien
132	Serbien und Montenegro
133	Serbien (einschl. Kosovo)
134	Griechenland
135	Irland
136	Island
137	Italien
138	Jugoslawien
139	Lettland
140	Montenegro
141	Liechtenstein
142	Litauen
143	Luxemburg
144	Nordmazedonien
145	Malta
146	Moldau
147	Monaco
148	Niederlande
149	Norwegen
150	Kosovo
151	Österreich
152	Polen
153	Portugal
154	Rumänien
155	Slowakei
156	San Marino
157	Schweden
158	Schweiz
160	Russische Föderation
161	Spanien
163	Türkei
164	Tschechien
165	Ungarn
166	Ukraine
167	Vatikanstadt
168	Vereinigtes Königreich
169	Weissrussland
170	Serbien
181	Zypern

SSH

LODAS

Erläuterung der Eingabefelder

Anhang A

Symbol	Bedeutung
195	Gibraltar
199	Übriges Europa
221	Algerien
223	Angola
224	Eritrea
225	Äthiopien
226	Lesotho
227	Botsuana
229	Benin
230	Dschibuti
231	Côte d'Ivoire
232	Nigeria
233	Simbabwe
236	Gabun
237	Gambia
238	Ghana
239	Mauretanien
242	Cabo Verde
243	Kenia
244	Komoren
245	Kongo
246	Kongo, Demokratische Republik
247	Liberia
248	Libyen
249	Madagaskar
251	Mali
252	Marokko
253	Mauritius
254	Mosambik
255	Niger
256	Malawi
257	Sambia
258	Burkina Faso
259	Guinea-Bissau
261	Guinea
262	Kamerun
263	Südafrika
265	Ruanda
267	Namibia
268	São Tomé und Príncipe
269	Senegal
271	Seychellen
272	Sierra Leone
273	Somalia
274	Äquatorialguinea
276	Sudan (vor der Teilung des Landes)
277	Sudan
278	Südsudan
281	Eswatini
282	Tansania
283	Togo
284	Tschad
285	Tunesien
286	Uganda
287	Ägypten
289	Zentralafrikanische Republik
291	Burundi
295	Britisch abhängige Gebiete in Afrika

SSH

LODAS

Anhang A

Erläuterung der Eingabefelder

Symbol	Bedeutung
299	Übriges Afrika
320	Antigua und Barbuda
322	Barbados
323	Argentinien
324	Bahamas
326	Bolivien
327	Brasilien
328	Guyana
330	Belize
332	Chile
333	Dominica
334	Costa Rica
335	Dominikanische Republik
336	Ecuador
337	El Salvador
340	Grenada
345	Guatemala
346	Haiti
347	Honduras
348	Kanada
349	Kolumbien
351	Kuba
353	Mexiko
354	Nicaragua
355	Jamaika
357	Panama
359	Paraguay
361	Peru
364	Suriname
365	Uruguay
366	St. Lucia
367	Venezuela
368	Vereinigte Staaten
369	St. Vincent und die Grenadinen
370	St. Kitts und Nevis
371	Trinidad und Tobago
395	Britisch abhängige Gebiete in Amerika
399	Übriges Amerika
411	Hongkong
412	Macau
421	Jemen
422	Armenien
423	Afghanistan
424	Bahrain
425	Aserbaidshan
426	Bhutan
427	Myanmar
429	Brunei Darussalam
430	Georgien
431	Sri Lanka
432	Vietnam
434	Korea, Demokratische Volksrepublik (Nordkorea)
436	Indien
437	Indonesien
438	Irak
439	Iran
441	Israel
442	Japan

SSH

LODAS

Erläuterung der Eingabefelder

Anhang A

Symbol	Bedeutung
444	Kasachstan
445	Jordanien
446	Kambodscha
447	Katar
448	Kuwait
449	Laos
450	Kirgisistan
451	Libanon
454	Malediven
456	Oman
457	Mongolei
458	Nepal
459	Palästinensische Gebiete
460	Bangladesch
461	Pakistan
462	Philippinen
465	Taiwan
467	Korea, Republik (Südkorea)
469	Vereinigte Arabische Emirate
470	Tadschikistan
471	Turkmenistan
472	Saudi-Arabien
474	Singapur
475	Syrien
476	Thailand
477	Usbekistan
479	China
482	Malaysia
499	Übriges Asien
523	Australien
524	Salomonen
525	Nördliche Marianen
526	Fidschi
530	Kiribati
531	Nauru
532	Vanuatu
536	Neuseeland
537	Palau
538	Papua-Neuguinea
540	Tuvalu
541	Tonga
543	Samoa
544	Marshallinseln
545	Mikronesien
595	Britisch abh. Gebiete in Australien/Ozeanien
599	Übriges Ozeanien
996	Unbekanntes Ausland
997	staatenlos
998	ungeklärt
999	ohne Angabe

4247 WÖCHENTL. ARB.TAGE ÖFF. DIENST ohne 0

Symbol	Bedeutung
5	Arbeitstage sind 5

SSH

LODAS

Anhang A

Erläuterung der Eingabefelder

Symbol	Bedeutung
6	Arbeitstage sind 6
9	Wechsel 5-6 Arbeitstage

4248 ADELSTITEL

Symbol	Bedeutung
0	keine Angabe
Bar	Bar
BAR	BAR
Baron	Baron
BARON	BARON
Baroness	Baroness
BARONESS	BARONESS
BARONESSE	BARONESSE
Baronesse	Baronesse
BARONIN	BARONIN
Baronin	Baronin
BRAND	BRAND
Brand	Brand
BURGGRAF	BURGGRAF
Burggraf	Burggraf
BURGGRÄFIN	BURGGRÄFIN
Burggräfin	Burggräfin
CONDESA	CONDESA
Condesa	Condesa
EARL	EARL
Earl	Earl
EDLE	EDLE
Edle	Edle
EDLER	EDLER
Edler	Edler
Erbgraf	Erbgraf
ERBGRAF	ERBGRAF
ERBGRÄFIN	ERBGRÄFIN
Erbgräfin	Erbgräfin
ERBPRINZ	ERBPRINZ
Erbprinz	Erbprinz
Erbprinzessin	Erbprinzessin
ERBPRINZESSIN	ERBPRINZESSIN
FFR	FFR
Ffr	Ffr
FREIFR	FREIFR
Freifr	Freifr
Freifrau	Freifrau
FREIFRAU	FREIFRAU
Freifräulein	Freifräulein
FREIFRÄULEIN	FREIFRÄULEIN
FREIH	FREIH
Freih	Freih
FREIHERR	FREIHERR
Freiherr	Freiherr
Freiin	Freiin
FREIIN	FREIIN
FRF	FRF
FrF	FrF

SSH

LODAS

Erläuterung der Eingabefelder

Anhang A

Symbol	Bedeutung
FRF.	FRF.
FrF.	FrF.
FRFR	FRFR
Frfr	Frfr
FRFR.	FRFR.
Frfr.	Frfr.
FRH	FRH
Frh	Frh
FRH.	FRH.
Frh.	Frh.
FRHR	FRHR
Frhr	Frhr
FRHR.	FRHR.
Frhr.	Frhr.
Fst	Fst
FST	FST
FST.	FST.
Fst.	Fst.
Fstn	Fstn
FSTN	FSTN
FSTN.	FSTN.
Fstn.	Fstn.
FÜRST	FÜRST
Fürst	Fürst
Fürstin	Fürstin
FÜRSTIN	FÜRSTIN
GR	GR
Gr	Gr
Graf	Graf
GRAF	GRAF
GRÄFIN	GRÄFIN
Gräfin	Gräfin
GRF	GRF
Grf	Grf
GRFN	GRFN
Grfn	Grfn
GROSSHERZOG	GROSSHERZOG
Grossherzog	Grossherzog
Großherzog	Großherzog
GROßHERZOG	GROßHERZOG
GROSSHERZOGIN	GROSSHERZOGIN
GROßHERZOGIN	GROßHERZOGIN
Großherzogin	Großherzogin
Grossherzogin	Grossherzogin
HERZOG	HERZOG
Herzog	Herzog
HERZOGIN	HERZOGIN
Herzogin	Herzogin
JHR	JHR
Jhr	Jhr
JHR.	JHR.
Jhr.	Jhr.
Jonkheer	Jonkheer
JONKHEER	JONKHEER
JUNKER	JUNKER
Junker	Junker
LANDGRAF	LANDGRAF
Landgraf	Landgraf

SSH

LODAS

Anhang A

Erläuterung der Eingabefelder

Symbol	Bedeutung
Landgräfin	Landgräfin
LANDGRÄFIN	LANDGRÄFIN
MARKGRAF	MARKGRAF
Markgraf	Markgraf
Markgräfi	Markgräfin
MARKGRÄFIN	MARKGRÄFIN
Marques	Marques
MARQUES	MARQUES
MARQUIS	MARQUIS
Marquis	Marquis
MARSCHALL	MARSCHALL
Marschall	Marschall
Ostoja	Ostoja
OSTOJA	OSTOJA
Prinz	Prinz
PRINZ	PRINZ
PRINZESSIN	PRINZESSIN
Prinzessin	Prinzessin
PRZIN	PRZIN
Przin	Przin
Rabe	Rabe
RABE	RABE
REICHSGRAF	REICHSGRAF
Reichsgraf	Reichsgraf
REICHSGRÄFIN	REICHSGRÄFIN
Reichsgräfin	Reichsgräfin
RITTER	RITTER
Ritter	Ritter
Rr	Rr
RR	RR
TRUCHSEß	TRUCHSEß
Truchseß	Truchseß
Truchsess	Truchsess
TRUCHSESS	TRUCHSESS

4249 NAMENSVORSATZ

Symbol	Bedeutung
0	keine Angabe
A	A
a	a
aan de	aan de
AAN DE	AAN DE
AAN DEN	AAN DEN
aan den	aan den
AL	AL
al	al
AM	AM
am	am
an	an
AN	AN
AN DER	AN DER
an der	an der
AUF	AUF

SSH

LODAS

Erläuterung der Eingabefelder

Anhang A

Symbol	Bedeutung
auf	auf
AUF DEM	AUF DEM
auf dem	auf dem
AUF DER	AUF DER
auf der	auf der
AUF M	AUF M
auf m	auf m
AUFM	AUFM
aufm	aufm
AUFF M	AUFF M
auff m	auff m
AUS	AUS
aus	aus
AUS DEM	AUS DEM
aus dem	aus dem
AUS DEN	AUS DEN
aus den	aus den
AUS DER	AUS DER
aus der	aus der
B	B
b	b
BE	BE
be	be
bei	bei
BEI	BEI
BEI DER	BEI DER
bei der	bei der
BEIM	BEIM
beim	beim
BEN	BEN
ben	ben
BEY	BEY
bey	bey
BEY DER	BEY DER
bey der	bey der
CHE	CHE
Che	Che
CID	CID
Cid	Cid
D	D
d	d
D'	D'
d'	d'
D.	D.
d.	d.
DA	DA
da	da
DA COSTA	DA COSTA
da costa	da costa
DA LAS	DA LAS
da las	da las
DA SILVA	DA SILVA
da silva	da silva
DAL	DAL
dal	dal
DALL	DALL
dall	dall
DALL'	DALL'

SSH

LODAS

Anhang A

Erläuterung der Eingabefelder

Symbol	Bedeutung
dall'	dall'
DALLA	DALLA
dalla	dalla
DALLE	DALLE
dalle	dalle
DALLO	DALLO
dallo	dallo
DAS	DAS
das	das
DE	DE
de	de
de l'	de l'
DE L'	DE L'
DE LA	DE LA
de la	de la
DE LAS	DE LAS
de las	de las
DE LE	DE LE
de le	de le
DEGLI	DEGLI
degli	degli
DEI	DEI
dei	dei
DEL	DEL
del	del
DEL COZ	DEL COZ
del coz	del coz
DELI	DELI
deli	deli
DELL	DELL
dell	dell
DELL'	DELL'
dell'	dell'
DELLA	DELLA
della	della
DELLE	DELLE
delle	delle
DELLI	DELLI
delli	delli
DELLO	DELLO
dello	dello
DEN	DEN
den	den
DER	DER
der	der
DES	DES
des	des
DI	DI
di	di
DIT	DIT
dit	dit
DO	DO
do	do
do ceu	do ceu
DO CEU	DO CEU
DON	DON
Don	Don
Don le	Don le

SSH

LODAS

Erläuterung der Eingabefelder

Anhang A

Symbol	Bedeutung
DON LE	DON LE
DOS	DOS
dos	dos
DOS SANTOS	DOS SANTOS
dos Santos	dos Santos
DU	DU
du	du
DY	DY
dy	dy
EL	EL
el	el
G	G
g	g
GEN	GEN
gen	gen
GIL	GIL
Gil	Gil
GLI	GLI
gli	gli
Grosse	Grosse
GROSSE	GROSSE
GROßE	GROßE
Große	Große
I	I
i	i
IM	IM
im	im
IN	IN
in	in
IN DE	IN DE
in de	in de
IN DEN	IN DEN
in den	in den
IN DER	IN DER
in der	in der
IN HET	IN HET
in het	in het
IN'T	IN'T
in't	in't
KL	KL
kl	kl
KLEINE	KLEINE
kleine	kleine
L	L
I	I
L'	L'
I'	I'
L.	L.
I.	I.
LA	LA
la	la
LE	LE
le	le
LEE	LEE
lee	lee
LI	LI
li	li
LO	LO

SSH

LODAS

Anhang A

Erläuterung der Eingabefelder

Symbol	Bedeutung
lo	lo
M	M
m	m
MAC	MAC
Mac	Mac
MC	MC
mc	mc
n	n
N	N
O	O
o	o
O'	O'
o'	o'
op	op
OP	OP
op de	op de
OP DE	OP DE
op den	op den
OP DEN	OP DEN
op gen	op gen
OP GEN	OP GEN
op het	op het
OP HET	OP HET
op te	op te
OP TE	OP TE
op ten	op ten
OP TEN	OP TEN
pla	pla
PLA	PLA
pro	pro
PRO	PRO
rr	rr
S	S
s	s
RR	RR
St.	St.
ST.	ST.
t	t
T	T
te	te
TE	TE
ten	ten
TEN	TEN
ter	ter
TER	TER
THI	THI
thi	thi
Tho	Tho
THO	THO
Thom	Thom
THOM	THOM
thor	thor
THOR	THOR
THUM	THUM
Thum	Thum
TO	TO
to	to
Tom	Tom

SSH

LODAS

Erläuterung der Eingabefelder

Anhang A

Symbol	Bedeutung
TOM	TOM
TOR	TOR
Tor	Tor
TU	TU
tu	tu
TUM	TUM
tum	tum
UNTEN	UNTEN
unten	unten
unter	unter
UNTER	UNTER
unterm	unterm
UNTERM	UNTERM
v.	v.
V.	V.
V. D.	V. D.
v. d.	v. d.
v. dem	v. dem
V. DEM	V. DEM
v. den	v. den
V. DEN	V. DEN
v. der	v. der
V. DER	V. DER
V.D.	V.D.
v.d.	v.d.
v.dem	v.dem
V.DEM	V.DEM
v.den	v.den
V.DEN	V.DEN
v.der	v.der
V.DER	V.DER
VAN	VAN
van	van
van de	van de
VAN DE	VAN DE
VAN DEM	VAN DEM
van dem	van dem
VAN DEN	VAN DEN
van den	van den
VAN DER	VAN DER
van der	van der
VAN GEN	VAN GEN
van gen	van gen
van het	van het
VAN HET	VAN HET
van t	van t
VAN T	VAN T
VANDE	VANDE
vande	vande
VANDEM	VANDEM
vandem	vandem
vanden	vanden
VANDEN	VANDEN
vander	vander
VANDER	VANDER
ven	ven
VEN	VEN
VEN DER	VEN DER

SSH

LODAS

Anhang A

Erläuterung der Eingabefelder

Symbol	Bedeutung
ven der	ven der
ver	ver
VER	VER
VO	VO
vo	vo
VOM	VOM
vom	vom
VOM UND ZU	VOM UND ZU
vom und zu	vom und zu
von	von
VON	VON
VON DE	VON DE
von de	von de
von dem	von dem
VON DEM	VON DEM
VON DEN	VON DEN
von den	von den
VON DER	VON DER
von der	von der
VON EINEM	VON EINEM
von einem	von einem
VON LA	VON LA
von la	von la
von Mast	von Mast
VON MAST	VON MAST
VON UND ZU	VON UND ZU
von und zu	von und zu
VON UND ZU DER	VON UND ZU DER
von und zu der	von und zu der
VON UND ZUR	VON UND ZUR
von und zur	von und zur
von zu	von zu
VON ZU	VON ZU
von zum	von zum
VON ZUM	VON ZUM
VON ZUR	VON ZUR
von zur	von zur
vonde	vonde
VONDE	VONDE
vondem	vondem
VONDEM	VONDEM
vonden	vonden
VONDEN	VONDEN
VONDER	VONDER
vonder	vonder
VOR	VOR
vor	vor
VOR DEM	VOR DEM
vor dem	vor dem
VOR DEN	VOR DEN
vor den	vor den
VOR DER	VOR DER
vor der	vor der
VORM	VORM
vorm	vorm
vorn	vorn
VORN	VORN
Y	Y

SSH

LODAS

Erläuterung der Eingabefelder

Anhang A

Symbol	Bedeutung
y	y
Y DEL	Y DEL
y del	y del
ZU	ZU
zu	zu
zum	zum
ZUM	ZUM
zur	zur
ZUR	ZUR

4251 Kennzeichen JA/NEIN ungleich 1

Symbol	Bedeutung
0	NEIN
99	JA

4252 Kennzeichen Mindestbeitragsberechnung

Symbol	Bedeutung
0	Mindestbeitragsberechnung RV
1	Verzicht auf Mindestbeitragsberechnung RV

4254 Kennzeichen Spitzenausgleichsintervall

Symbol	Bedeutung
0	kein Spitzenausgleich
1	Spitzenausgleich nach 4 Monaten
6	Spitzenausgleich nach 6 Monaten

4255 Kennzeichen Lehrjahr Erstattungszahlung

Symbol	Bedeutung
0	keine Angabe
1	1. Lehrjahr
2	2. Lehrjahr
3	3. Lehrjahr
4	4. Lehrjahr/Auslernjahr

4256 Anforderungs-Meldeschlüssel

Symbol	Bedeutung
3	Anforderung Beitragsblatt Auslandsbaustelle
4	Anforderung Vers.Nachweisheft Angestellte

SSH

LODAS

Anhang A

Erläuterung der Eingabefelder

Symbol	Bedeutung
6	Anforderung Vers.Nachweisheft Weitervers.
15	Adress- und Namensänderung
20	Meldung gesetzliche Dienstpflicht
25	Meldung Zivildienst
27	Meldung Pflegezeit
28	Meldung Elternzeit
70	Meldung Beschäftigungszeiten Berlin bei Wechsel nach Wiesbaden
72	Meldung von Beschäftigungszeiten bei Wechsel zur Sozialkasse Berlin
76	Meldung von Beschäftigungszeiten aus dem Entsendegesetz
9003	Stornierung Anforderung Beitragsblatt Auslandsbaustelle
9004	Stornierung Anforderung Vers.Nachweisheft Angestellte
9006	Stornierung Anforderung Vers.Nachweisheft Weitervers.
9020	Stornierung Meldung gesetzliche Dienstpflicht
9025	Stornierung Meldung Zivildienst
9027	Stornierung Meldung Pflegezeit
9028	Stornierung Meldung Elternzeit

4261 BUNDESLAND NUM mit keine Angabe

Symbol	Bedeutung
0	keine Angabe
1	Baden-Württemberg
2	Bayern
3	Berlin-West
4	Bremen
5	Hamburg
6	Hessen
7	Niedersachsen
8	Nordrhein-Westfalen
9	Rheinland-Pfalz
10	Saarland
11	Schleswig-Holstein
41	Berlin-Ost
42	Brandenburg
43	Mecklenburg-Vorpommern
44	Sachsen
45	Sachsen-Anhalt
46	Thüringen

4263 Kennzeichen Öffentlicher Dienst AN

Symbol	Bedeutung
0	Berechnung gemäß MPD-Schlüsselung
1	Berechnung des AN-Anteils
2	Berechnung RG-Beitrag Hamburg
9	keine Berechnung AN-Anteil

4264 Kennzeichen Öffentlicher Dienst AG

Symbol	Bedeutung
--------	-----------

Erläuterung der Eingabefelder

Symbol	Bedeutung
0	Berechnung gemäß MPD-Schlüsselung
1	keine Berechnung AG-Anteil
9	Berechnung AG-Anteil

4269 Bearbeitungsschlüssel Standard/Nachber.

Symbol	Bedeutung
1	Stunden
2	Brutto-Bezug
3	Nettobe-/abzuege
4	Vermögensbildung 1.Vertrag
5	Ausfallstunden pro Tag wg. Kurzarbeit
6	Vermögensbildung 2.Vertrag
10	Tage für Lohnberechnung; (Gala: abzur.UrlaubsT/Monat)
11	Km für Lohnberechnung
12	Tagesdatum Unterbrechungsanfang
13	Wiederbeginndatum der Beschäftigung
14	Steuertage
16	Zu bezahlende Tage
21	Prozentsatz bei Tarifierhöhung Durchschnitt 1
22	Stunden für Durchschnittsspeicher 1
23	Tage für Durchschnittsspeicher 1
24	Stunden für Durchschnittsspeicher 2
25	Stunden für Durchschnittsspeicher 3
44	LeistungsfortzahlungsStd bei Erkrankung im Kug-G.
45	Abruf Urlaubsvergütung für Heimarbeiter
46	Abruf Urlaubsvergütung für Heimarbeiter bei Austritt
47	Anzahl der Feiertage für Heimarbeiter
48	Anzahl der Feiertage für Heimarbeiter bei Austritt
49	Arbeitstage des Monats
63	Ind. Abw. Mtl. Arbeitszeit im Kug Gewährungszeitraum
64	Nebeneinkommen
66	Abw. Tarifstunden mtl. im Schlechtwetterzeitraum
67	Witterungsbedingte Ausfallstunden pro Tag
68	Witterungsbedingte Ausfallstunden pro Tag, wenn AN
69	ZVK-Beitrag Wehrdienst
70	Anwesenheitstage
71	Genommene Urlaubstage
72	Krankheitstage
73	Fehltage
74	Bezahlte Fehlstunden im Schlechtwetterzeitraum
75	Anwesenheitsstunden
76	Bezahlte Stunden
77	Urlaubsstunden
78	Krankheitsstunden
79	Fehlstunden
8	Vermögensbildung 3.Vertrag
80	Urlaubsabrechnung laufendes Kalenderjahr
81	Abrechnung Polierbetrag ZVK
82	Urlaubsabgeltung Kalenderjahr/Vorjahr
83	Urlaubsabrechnung Vorjahr
84	Korrektur von Beschäftigungstagen
85	Urlaubsabrechnung Kalenderjahr/Vorjahr
86	Urlaubsausgleich Krankheit (StLA 502)
87	Urlaubsausgleich Unfall/Wehrübung (StLA 502)

SSH

LODAS

Anhang A

Erläuterung der Eingabefelder

Symbol	Bedeutung
88	Zusätzliche Urlaubstage
89	Nebeneinkommen im WAG-Zeitraum
90	Abruf Lohnausgleich (Monat12+01)
91	Abruf Jahressonderzahlung GaLa + StLA 519
92	Erhöhung/Minderung des Urlaubsanspruchs
93	Akkordstunden Vermögensbildung
94	Sollstunden
95	Akkordstunden

4281 Kontonummernlänge

Symbol	Bedeutung
4	4-stellig
5	5-stellig
6	6-stellig
7	7-stellig
8	8-stellig

4284 Bearbeitungsschlüssel Nachberechnung

Symbol	Bedeutung
1	Stunden
2	Brutto-Bezug
3	Nettobe-/abzuege
4	Vermögensbildung 1.Vertrag
6	Vermögensbildung 2.Vertrag
8	Vermögensbildung 3.Vertrag
10	Tage für Lohnberechn.; (GaLa: abzur.UrlaubsT/Monat)
11	Km für Lohnberechnung
12	Tagesdatum Unterbrechungsanfang
13	Wiederbeginndatum der Beschäftigung
14	Steuertage
15	Sozialversicherungstage
16	Zu bezahlende Tage
21	Prozentsatz bei Tariferhöhung Durchschnitt 1
22	Stunden für Durchschnittsspeicher 1
23	Tage für Durchschnittsspeicher 1
24	Stunden für Durchschnittsspeicher 2
25	Stunden für Durchschnittsspeicher 3
43	Ausfallstunden pro Tag wg. Kurzarbeit
44	LeistungsfortzahlungsStd bei Erkrankung im Kug-G.
45	Abruf Urlaubsvergütung für Heimarbeiter
46	Abruf Urlaubsvergütung für Heimarbeiter bei Austritt
47	Anzahl der Feiertage für Heimarbeiter
48	Anzahl der Feiertage für Heimarbeiter bei Austritt
49	Arbeitstage des Monats
63	Ind. Abw. Mtl. Arbeitszeit im Kug Gewährungszeitraum
64	Nebeneinkommen
66	Abw. Tarifstunden mtl. im Schlechtwetterzeitraum
67	Witterungsbedingte Ausfallstunden pro Tag
68	Witterungsbedingte Ausfallstunden pro Tag, wenn AN
69	ZVK-Beitrag Wehrdienst
70	Anwesenheitstage

SSH

LODAS

Erläuterung der Eingabefelder

Anhang A

Symbol	Bedeutung
71	Genommene Urlaubstage
72	Krankheitstage
73	Fehltag
74	Bezahlte Fehlstunden im Schlechtwetterzeitraum
75	Anwesenheitsstunden
76	Bezahlte Stunden
77	Urlaubsstunden
78	Krankheitsstunden
79	Fehlstunden
80	Urlaubsabrechnung laufendes Kalenderjahr
81	Abrechnung Polierbetrag ZVK
82	Urlaubsabgeltung Kalenderjahr/Vorjahr
83	Urlaubsabrechnung Vorjahr
84	Korrektur von Beschäftigungstagen
85	Urlaubsabrechnung Kalenderjahr/Vorjahr
86	Urlaubsausgleich Krankheit (StLA 502)
87	Urlaubsausgleich Unfall/Wehrübung (StLA 502)
88	Zusätzliche Urlaubstage
89	Nebeneinkommen im WAG-Zeitraum
90	Abruf Lohnausgleich (Monat12+01)
91	Abruf Jahressonderzahlung GaLa + StLA 519
92	Erhöhung/Minderung des Urlaubsanspruchs
93	Akkordstunden Vermögensbildung
94	Sollstunden
95	Akkordstunden
96	Nachberechnung

4297 Beitragsgruppenschlüssel RV

Symbol	Bedeutung
0	kein Beitrag
1	voller Beitrag
3	halber Beitrag
5	Pauschalbeitrag für geringfügig Beschäftigte

4298 Wertguthaben (anderes WGF Konto)

Symbol	Bedeutung
0	Arbeitnehmer baut nur Wertguthaben ab
1	Arbeitnehmer baut Wertguthaben ab (anderes WGH-Konto)

4299 Beitragsgruppenschlüssel KV

Symbol	Bedeutung
0	kein Beitrag (private KV oder frw. KV als Selbstzahler)
1	allgemeiner Beitrag
3	ermäßigter Beitrag
4	Beitrag zur landwirtschaftlichen KV
5	Arbeitgeberbeitrag zur landwirtschaftlichen KV
6	Pauschalbeitrag für geringfügig Beschäftigte
9	Firmenzahler

SSH

LODAS

4300 Beitragsgruppenschlüssel AV

Symbol	Bedeutung
0	kein Beitrag zur BA
1	voller Beitrag zur BA
2	halber Beitrag zur BA

4301 Beitragsgruppenschlüssel PV

Symbol	Bedeutung
0	kein Beitrag zur gesetzl. PV
1	voller Beitrag zur gesetzl. PV
2	halber Beitrag zur gesetzl. PV

4316 VERFAHREN STUNDENERMITTLUNG UV PSD

Symbol	Bedeutung
0	Ermittlung gemäß MPD-Schlüsselung
1	wöchentliche Arbeitszeit u. geleistete Stunden
2	Stunden anhand des Vollarbeiterrichtwertes
3	Anwesenheitsstunden
4	wöchentliche Arbeitszeit
5	(tarif-)vertraglich vereinbarte Sollarbeitsstunden (abzgl. Fehlzeit)

4317 KZ BEITRAGSABFUEHRUNG

Symbol	Bedeutung
0	keine Angabe
1	nein (Kranken- und Pflegevers.)
2	ja (Kranken- und Pflegevers.)
3	ja (nur Krankenvers.)
4	ja (KV und PV, aber Beihilfe-/Heilfürsorgeber.)

4319 KZ MEHRFACHBEZUG

Symbol	Bedeutung
0	keine Angabe
1	nein
2	ja
3	ja, Geringbezieher

4320 KZ ART ALTERSVORSORGE

Erläuterung der Eingabefelder

Symbol	Bedeutung
0	keine Angabe
1	Pensionsfonds
2	Pensionskasse
3	Direktversicherung
4	Direktzusage
5	Unterstützungskasse

4323 KZ UNTERBRECHUNGSGRUND

Symbol	Bedeutung
11	Kinderpflege mit Krankengeld
14	vollst. Freistellung für Betreuung/Begleitung Pflegebedürftiger
15	Pflegezeit mit vollständiger Freistellung
16	Kurzzeitige Pflege
19	unwiderrufliche unbezahlte Freistellung
21	Unbezahlter Urlaub
22	Unbezahlte Fehlzeit
23	Unrechtmäßiger Streik
24	Kinderpflege ohne Krankengeld
25	Krank privat Versicherte ohne Krankentagegeld
26	Krank über 6 Wochen bei Erwerbsminderungs-/Altersrente
27	Krank über 6 Wochen geringfügig entlohnter AN.
28	Aussteuerung
29	Einstellung Krankengeld w. voller Erwerbsm. Rente
31	Rechtmäßiger Streik
32	Aussperrung
33	Entgeltfortzahlung ohne AU-Bescheinigung
41	Kranken(tage)geld bei Krankheit oder Kur
42	Verletztengeld bei Krankheit oder Kur
43	Übergangsgeld bei Krankheit oder Kur
44	Versorgungskrankengeld bei Krankheit oder Kur
45	Mutterschutzfrist
47	Krank bei Eintritt ohne Entgeltfortzahlung
51	Elternzeit
61	Wehrdienst
62	Zivildienst
63	Wehrübung
64	Eignungsübung
81	Kug/S-Kug Krank
103	Entgeltfortzahlung mit AU-Bescheinigung
105	unwiderrufliche bezahlte Freistellung
106	Studienzeit (dualer Studiengang)
200	Kinderpflege mit Entgeltfortzahlung
201	Kinderpflege bei Schwersterkrankung
210	Pflegeunterstützungsgeld
260	Ende Bezug Krankengeld/Beginn Bezug Arbeitslosengeld
300	Entgeltfortzahlung wegen Organ-/Gewebspende
301	Freistellung im Rahmen sonstiger flexibler Arbeitszeitregelungen
302	Krankengeld bei Organ-/Blut/Gewebspende ohne EEL
303	Entschädigungszahlung wegen Quarantäne
304	Bezahlte Freistellung wegen angeordneter Quarantäne
305	Bezahlte Freistellung wegen freiwilliger Quarantäne
306	Unbezahlte Freistellung wegen freiwilliger Quarantäne

SSH

LODAS

Anhang A

Erläuterung der Eingabefelder

Symbol	Bedeutung
307	Entschädigungszahlung nach IfSG wegen Beaufsichtigung Kind
308	Berufliches Tätigkeitsverbot
309	Vorsorgliche Einstellung der beruflichen Tätigkeit
310	Krankengeld bei Mitaufnahme ins Krankenhaus

4324 KZ_VERSICHERUNGSART_OED

Symbol	Bedeutung
0	keine Angabe
27	Mutterschutzzeit
28	Elternzeit
40	Fehlzeit
41	befristete Rente
45	Parlamentstätigkeit

4328 KZ_BEHANDLUNG_KOST

Symbol	Bedeutung
0	Nicht ersetzen
1	Ersetzen durch Stammkostenstelle
2	Ersetzen durch Kostenstellenverteilung

4329 KZ BEITRAGSBERECHNUNG MPD OED

Symbol	Bedeutung
0	kein Beitrag
1	steuerfrei nach § 3 Nr. 63 EStG

4330 KZ VERSTEUERUNG FREIGRENZE MPD OED

Symbol	Bedeutung
0	Pauschalierung bis 1.752 EUR
1	Pauschalierung bis 2.148 EUR
2	individuelle Versteuerung

4331 KZ ABWÄLZUNG PST MPD AN

Symbol	Bedeutung
0	keine Abwälzung
1	Abwälzung Pauschalsteuer

4332 KZ BEITRAGSBERECHNUNG PSD OED

SSH

LODAS

Erläuterung der Eingabefelder

Anhang A

Symbol	Bedeutung
0	wie MPD
1	steuerfrei nach § 3 Nr. 63 EStG
3	pauschalverteuert bis 1.752 € nach § 40b a.F. EStG, darüber
4	pauschalverteuert bis 2.148 € nach § 40b a.F. EStG, darüber
9	kein Beitrag

4333 KZ VERSTEUERUNG FREIGRENZE PSD OED

Symbol	Bedeutung
0	wie MPD
1	Pauschalierung bis 1.752 EUR
2	Pauschalierung bis 2.148 EUR
3	individuelle Versteuerung

4334 KZ ABWÄLZUNG PST PSD OED

Symbol	Bedeutung
0	wie MPD
1	Abwälzung Pauschalsteuer
9	keine Abwälzung

4335 KZ SANIERUNGSGELDBERECHNUNG

Symbol	Bedeutung
0	kein Sanierungsgeld
1	Sanierungsgeld berechnen

4336 KZ RISIKOAUSSCHLUSS OED

Symbol	Bedeutung
0	keine Angabe
50	frw. Beitrag d. AN - ohne Risikoausschluss
51	frw. Beitrag d. AN - Risikoausschluss Erwerbsminderung
52	frw. Beitrag d. AN - Risikoausschluss Hinterbliebene
53	frw. Beitrag d. AN - Risikoausschluss Hinterbliebene + Erwerbsminderung
54	frw. Beitrag d. AN - fondsgeb. Rentenvers. (VBL)
55	frw. Beitrag d. AG - ohne Risikoausschluss
56	frw. Beitrag d. AG - Risikoausschluss Erwerbsminderung
57	frw. Beitrag d. AG - Risikoausschluss Hinterbliebene
58	frw. Beitrag d. AG - Risikoausschluss Hinterbliebene + Erwerbsminderung
59	frw. Beitrag d. AG - fondsgeb. Rentenvers. (VBL)
60	Entgeltumwandlung - ohne Risikoausschluss
61	Entgeltumwandlung - Risikoausschluss Erwerbsminderung
62	Entgeltumwandlung - Risikoausschluss Hinterbliebene
63	Entgeltumwandlung - Risikoausschluss Hinterbliebene + Erwerbsminderung
64	Entgeltumwandlung - frw. Beitrag zur fondsgeb. Rentenvers. (VBL)
65	Beitrag für wissenschaftliche Beschäftigte gem. § 28 Abs. 1 Satz 3 VBLS / § 19 Abs. 2 MS

SSH

LODAS

Anhang A

Erläuterung der Eingabefelder

Symbol	Bedeutung
66	Beitrag für Entgelt über Vergütungsgruppe I BAT / BAT-O gem. § 82 Abs. 1 VBLS

4337 KZ BERECHNUNG AN-BEITRAG OED

Symbol	Bedeutung
0	kein AN-Beitrag
1	AN-Beitrag steuerfrei nach § 3 Nr. 63 EStG
2	AN-Beitrag individuell versteuert

4338 KZ BERECHNUNG AN PSD OED

Symbol	Bedeutung
0	wie MPD
1	AN-Beitrag steuerfrei nach § 3 Nr. 63 EStG
2	AN-Beitrag individuell versteuert
3	AN-Beitrag pauschalverteuert bis 1.752 € nach § 40b a.F. EStG, darüber steuerfrei
4	AN-Beitrag pauschalverteuert bis 2.148 € nach § 40b a.F. EStG, darüber steuerfrei
9	kein Beitrag

4339 KZ AUSPRAEGUNG ATZ

Symbol	Bedeutung
0	keine ZVK-Berechnung
1	ZVK-Entgelt aus Altersteilzeitentgelt
2	Erhöhtes ZVK-pflichtiges Entgelt

4340 KZ RECHTSKREIS

Symbol	Bedeutung
0	gemäß Länderschlüssel MAD
1	Rechtskreis Ost
2	Rechtskreis West

4342 KZ PROZENTSATZ ZUSATZBEITRAG

Symbol	Bedeutung
0	steuerfrei nach § 3 Nr. 63 EStG
1	kein Beitrag
2	pauschalverteuert bis 1.752 € nach § 40b a.F. EStG, darüber steuerfrei
3	pauschalverteuert bis 2.148 € nach § 40b a.F. EStG, darüber steuerfrei

4346 KZ_MINIJOB_PAUSCHSTEUER_AN

SSH

LODAS

Erläuterung der Eingabefelder

Anhang A

Symbol	Bedeutung
0	Übernahme gemäß MPD
1	Übernahme durch Arbeitnehmer
2	keine Übernahme durch Arbeitnehmer

4350 KZ_STEU_BEHANDLUNG_MPD

Symbol	Bedeutung
0	Zuflussprinzip
1	Entstehungsprinzip

4351 KZ_STEU_BEHANDLUNG_PSD

Symbol	Bedeutung
0	Behandlung gemäß MPD
1	Entstehungsprinzip
2	Zuflussprinzip

4352 KZ_AUFTEILUNG LOHNAUSGLEICH MPD

Symbol	Bedeutung
0	Auszahlung Gesamtbetrag im Dezember
1	getrennte Auszahlung Dezember- u. Januar-Anteil

4354 KZ_TARIFL ZUSATZRENTE BAU

Symbol	Bedeutung
0	kein TZR-Vertrag im Baulohn
1	TZR-Vertrag im Baulohn
2	TZR-Vertrag im Baulohn, frw. Zahlung des AG-Anteils VWL
3	undefiniert

4355 KZ_AUFTEILUNG LOHNAUSGLEICH PSD

Symbol	Bedeutung
0	wie MPD
1	Auszahlung Gesamtbetrag im Dezember
2	getrennte Auszahlung Dezember- u. Januar-Anteil

4358 KZ_BERECHN. UMLAGE ZVK (MPD)

Symbol	Bedeutung
0	keine Umlageberechnung

SSH

LODAS

Anhang A

Erläuterung der Eingabefelder

Symbol	Bedeutung
1	Umlage; Pauschal. bis 89,48 EUR mtl.
2	Umlage; Pauschal. bis 1752 EUR, darüber st.frei
3	Umlage; Pauschal. bis 1752 EUR, darüber st.pfl.
4	Umlage; Pauschalierung bis 2148 EUR
5	Umlage; Pauschal. mtl., eig.Grenze, darüber st.pfl.
6	Umlage; Pauschal. bis 92,03 EUR mtl.

4359 KZ BERECHN. UMLAGE ZVK (PSD)

Symbol	Bedeutung
0	Berechnung gemäß MPD-Schlüsselung
1	Umlage; Pauschal. bis 89,48 EUR mtl.
2	Umlage; Pauschal. bis 1752 EUR, darüber st.frei
3	Umlage; Pauschal. bis 1752 EUR, darüber st.pfl.
4	Umlage; Pauschalierung bis 2148 EUR
5	Umlage; Pauschal. mtl., eig.Grenze, darüber st.-pfl.
6	Umlage; Pauschal. bis 92,03 EUR mtl.
9	keine Umlageberechnung

4361 KZ_KONTENGRUPPE

Symbol	Bedeutung
1	Kontengruppe 1
2	Kontengruppe 2
3	Kontengruppe 3
4	Kontengruppe 4
5	Kontengruppe 5

4362 KZ PERS WIE MPD

Symbol	Bedeutung
0	wie MPD
1	Ja
2	Nein

4363 Beitragsgruppenschlüssel erw. RV

Symbol	Bedeutung
0	kein Beitrag
1	voller Beitrag
3	halber Beitrag
5	Pauschalbeitrag für geringfügig Beschäftigte

4364 Beitragsgruppenschlüssel erw. KV

SSH

LODAS

Erläuterung der Eingabefelder

Anhang A

Symbol	Bedeutung
0	kein Beitrag (private KV oder frw. KV als Selbstzahler)
1	allgemeiner Beitrag
3	ermäßigter Beitrag
4	Beitrag zur landwirtschaftlichen KV
6	geringfügig entlohnte Beschäftigte
9	freiwillig versichert (Firmenzahler)

4367 KZ_GRENZGAENGER

Symbol	Bedeutung
0	keine
1	Belgien
2	Schweiz
3	Türkei
4	Norwegen
5	Spanien
8	beschränkt steuerpflichtig
9	steuerfrei

4369 KZ_BAV_FESTBEITRAEGE

Symbol	Bedeutung
0	Festbeiträge
1	Prozentuale Beiträge
2	Manuell ermittelte Beiträge

4370 KZ_BAV_BRUTTO

Symbol	Bedeutung
0	Betrag nicht für Berechnung var. Beiträge verwenden
1	Betrag verwenden für Berechnung lfd. Beitrag
2	Betrag verwenden für Berechnung einm. Beitrag
3	Betrag verwenden für Berechnung lfd. und einm. Beitrag

4372 KZ_OED_BERECHNUNG_AN-ANTEIL

Symbol	Bedeutung
0	AN-Anteil steuerpflichtig (Nettoabzug)
1	kein AN-Anteil
2	AN-Anteil pauschalversteuert
3	AN-Anteil steuerfrei § 3 Nr. 63 EStG

4379 KZ_ATZ_NEUE_REGELUNG

Symbol	Bedeutung
--------	-----------

SSH

LODAS

Anhang A

Erläuterung der Eingabefelder

Symbol	Bedeutung
0	Ja, bei Abrechnung nach alter Regelung für Verträge ab 01.07.2004
1	Ja, bei neuer oder alter Regelung
2	Nein

4380 KZ_PERSONENGRUPPE_ELAN

Symbol	Bedeutung
0	keine Angabe
BS1	Inhaber von Bergmannsversorgungsscheinen
GL1	Gleichgestellter 1 Anrechnung
GLA2	gleichgestellter Azubi 2 Anrechnungen
GLAF2	Anschlussanrech. gleichgestellter Azubi Übern. ohne Neueinstellung 2 Anrech.
MGL2	Gleichgestellter 2 Anrechnungen
MGL3	Gleichgestellter 3 Anrechnungen
MGLA3	gleichgestellter Azubi 3 Anrechnungen
MSB2	Schwerbehinderter 2 Anrechnungen
MSB3	Schwerbehinderter Mensch 3 Anrechnungen
MSBA3	Schwerbehinderter Auszubildender 3 Anrechnungen
MSBA3	schwerbehinderter Mensch mit Mehrfachanrechnung auf 4 Pflichtarbeitsplätze
MSBA3	schwerbehinderter Mensch mit Mehrfachanrechnung auf 5 Pflichtarbeitsplätze
SB1	Schwerbehinderter 1 Anrechnung
SBA2	Schwerbehinderter Auszubildender 2 Anrechnungen
SBAF2	Anschlussanrech. schwerbehind. Azubi bei Übern.ohne Neueinstellung 2 Anrech.
SBAG	Schwerbehinderter Arbeitgeber 1 Anrechnung
SBAR2	Schwerbehinderter Azubi aus Einrichtungen 2 Anrechnungen
SBW1	Schwerbehinderter WfBM-Mitarbeiter 1 Anrechnung

4382 KZ_BERECHN_WINTERBAUUMLAG

Symbol	Bedeutung
0	Ja, mit Berechnung der Winterbeschäftigungs-Umlage
1	Nein, keine Berechnung der Winterbeschäftigungs-Umlage

4384 KZ_KIND_BERUECK_GRUND

Symbol	Bedeutung
0	kein Berücksichtigungsgrund
1	arbeitssuchend gemeldet
2	Ausbildung
3	Übergangszeit (max. 4 Monate)
4	Freiwilliges Jahr
5	Behinderung
6	Fehlender Ausbildungsplatz
7	Bundesfreiwilligendienst

4386 KZ_KINDERGELDBEZUG

SSH

LODAS

Erläuterung der Eingabefelder

Anhang A

Symbol	Bedeutung
0	Zahlkind
1	Kein Kindergeld
2	Zahlkind

4391 KZ_BEHANDLUNG_KOSTTRAEGER

Symbol	Bedeutung
0	Nicht ersetzen
1	Ersetzen durch Stammkostenträger
2	Ersetzen durch Kostenträgerverteilung

4392 KZ_VERVIELFÄLTIGUNG

Symbol	Bedeutung
0	keine
1	nach §40b a.F. EStG (pauschalversteuert)
2	nach §3 Nr. 63 EStG (steuerfrei)

4395 KZ_DRUCK_BU_BELEG_EINZELMONAT

Symbol	Bedeutung
0	nein
1	monatlich
2	jährlich

4396 KZ_OED_BERECHNUNG_STFR_BEITRÄGE

Symbol	Bedeutung
0	keine Berechnung
1	steuerfrei § 3 Nr. 63 EStG, darüber st.pfl.
2	steuerfrei bis mtl. eig. Grenze, dar. st.frei U-Kasse
3	steuerfrei § 3 Nr. 63 EStG, dar. st.frei U-Kasse
4	steuerfrei bis mtl. eig. Grenze, kein überst. Beitrag

4397 KZ_OED_BERECHNUNG_ZUSATZBEITRAG

Symbol	Bedeutung
0	kein AN-Beitrag
1	AN-Beitrag individuell versteuert
2	AN-Beitrag steuerfrei nach §3 Nr. 63 EStG

4398 KZ_OED_ZUSATZBEITR_AN_BEITRAG

Symbol	Bedeutung
--------	-----------

SSH

LODAS

Anhang A

Erläuterung der Eingabefelder

Symbol	Bedeutung
0	wie MPD
1	AN-Beitrag individuell versteuert
2	AN-Beitrag steuerfrei nach § 3 Nr. 63 EStG
3	AN-Beitrag pauschalverteuert bis 1.752 € nach § 40b a.F. EStG, davon steuerfrei
4	AN-Beitrag pauschalverteuert bis 2.148 € nach § 40b a.F. EStG, davon steuerfrei
9	kein AN-Beitrag

4399 KZ_OED_VERSZUSAGE

Symbol	Bedeutung
0	mit Eintrittsdatum
1	vor 2005 (Altzusage)
2	nach 2004 (Neuzusage)

4400 KZ_OED_BER_STFR_BEZUEGE

Symbol	Bedeutung
0	wie MPD
1	keine Berechnung
2	steuerfrei § 3 Nr. 63 EStG, darüber st.pfl.
3	steuerfrei bis mtl. eig. Grenze, darüber st.frei U-Kasse
4	steuerfrei § 3 Nr. 63 EStG, dar. st.frei U-Kasse
5	steuerfrei bis mtl. eig. Grenze, kein überst. Beitrag

4401 KZ_SV_PFLEGE_HOECHSTBEITRAG

Symbol	Bedeutung
0	allgemein
2	ermäßigt

4404 KZ_STATUS_DEÜV

Symbol	Bedeutung
0	keine Angabe
1	Ehegatte/Lebenspartner/Abkömmling
2	geschäftsführender Gesellschafter (GmbH)

4405 KZ_SONSTIGE_KONF_NEBENBF

Symbol	Bedeutung
0	keine Angabe
63	Altkatholische Kirchensteuer
64	LS02:lsr.Bekenntnisst/LS06+10:lsr.Kultusst/LS05+08+09+11:Jüd.Kultus
65	Freireligiöse Gemeinde Mainz
66	Freireligiöse Gemeinde Offenbach/M.
67	Kirchensteuer der Freireligiösen Landesgemeinde Baden
68	LS04: Beiträge zur Arbeitnehmerkammer/ LS09: Freirelig. Landesgem. Pfalz
70	Beiträge zur Arbeitskammer

SSH

LODAS

Erläuterung der Eingabefelder

Anhang A

Symbol	Bedeutung
72	Freie Religionsgemeinschaft Alzey
73	Kirchensteuer der Israelitischen Religionsgemeinschaft Württembergs
74	Israelitische Kultussteuer der kultusberechtigten Gemeinden
76	Kirchensteuer - lt/rf (ev)
77	Kirchensteuer - rk/ak
78	Kirchensteuer der Israelitischen Religionsgemeinschaft Baden

4407 LEISTUNGSGRUPPE

Symbol	Bedeutung
0	keine Angabe
1	Leistungsgruppe 01, Arbeitnehmer in leitender Stellung
2	Leistungsgruppe 02, Herausgehobene Fachkräfte
3	Leistungsgruppe 03, Fachkräfte
4	Leistungsgruppe 04, Angelernte Arbeitnehmer
5	Leistungsgruppe 05, Ungelernte Arbeitnehmer

4412 KZ_ZVK_BEITRAGSÜBERWACHUNG

Symbol	Bedeutung
0	keine Beitragsüberwachung
1	ZVK mit bundesweit einheitlichen Beitragsarten/Prozentsätzen
2	Tarifgebiet West
3	Tarifgebiet Ost
4	Abrechnungsverband I
5	Abrechnungsverband II

4420 KZ OED ÜBERLEITUNG TVOED

Symbol	Bedeutung
0	Überleitung gemäß MPD
1	mit automatischer Stammdatenübernahme/-abruf
2	ohne automatische Stammdatenübernahme/-abruf
9	keine Überleitung

4425 UEBERLEITUNG TVOED

Symbol	Bedeutung
0	Nein
1	mit automatischer Stammdatenänderung/-abruf
2	ohne automatischer Stammdatenänderung/-abruf

4455 KZ ABWÄLZUNG PST PSD FAHRT

Symbol	Bedeutung
--------	-----------

SSH

LODAS

Anhang A

Erläuterung der Eingabefelder

Symbol	Bedeutung
0	analog MPD
1	Abwälzung Pauschalsteuer
2	keine Abwälzung

4456 KZ_URLAUBSABGELTUNG_BAULOHN

Symbol	Bedeutung
0	keine Angabe
1	Grundwehrdienst
2	Berufswechsel
3	Auswanderung
4	verstorben
5	dauernd erwerbsunfähig oder Rentner
6	Wechsel ins Angestelltenverhältnis

4461 KZ_PSD_KINDERANTEIL_ORT

Symbol	Bedeutung
0	Kind berücksichtigen
1	Kind nicht berücksichtigen
2	Kind nur als Zähler berücksichtigen

4470 KZ ALTERSTEILZEITENTGELD

Symbol	Bedeutung
0	kein Altersteilzeitentgelt
1	Altersteilzeitentgelt
2	Mehrarbeits-/Überstundenvergütung

4478 KZ REGELARBEITSENTGELT

Symbol	Bedeutung
0	kein Regelarbeitsentgelt
1	Regelarbeitsentgelt
2	Mehrarbeits-/Überstundenvergütung

4481 KENNZEICHEN RELEVANTER ERHÖHUNGSBETRAG

Symbol	Bedeutung
0	automatische Ermittlung
1	Erhöhungsbetrag 1. Kind
2	Erhöhungsbetrag ab 2. Kind

4485 STEUERFREIHEIT GEMÄSS

SSH

LODAS

Erläuterung der Eingabefelder

Anhang A

Symbol	Bedeutung
0	Sachbezug
1	Firmenrabatt

4486 BERECHNUNG AN ANTEIL DACHDECKER

Symbol	Bedeutung
0	wie MPD
1	Verzicht auf Urlaubstage
2	Abzug des prozentualen Arbeitnehmeranteils

4487 BERECHNUNG AN ANTEIL DACHDECKER MPD

Symbol	Bedeutung
0	Verzicht auf Urlaubstage
1	Abzug des prozentualen Arbeitnehmeranteils

4491 FESTBEZUGSINTERVALL

Symbol	Bedeutung
0	monatlich
1	wiederkehrend

4492 VERKEHRSMITTEL

Symbol	Bedeutung
0	PKW
1	Öffentliche Verkehrsmittel
2	Motorrad/Motorroller/Moped/Fahrrad/zu Fuß
3	Fahrer einer Fahrgemeinschaft
4	Mitfahrer einer Fahrgemeinschaft

4495 GÜLTIGKEIT FESTBEZUG

Symbol	Bedeutung
1	Januar
2	Februar
3	März
4	April
5	Mai
6	Juni
7	Juli
8	August

SSH

LODAS

Anhang A

Erläuterung der Eingabefelder

Symbol	Bedeutung
9	September
10	Oktober
11	November
12	Dezember

4497 VERTEILUNG FESTBEZÜGE AUF KOSTENSTELLEN

Symbol	Bedeutung
0	keine Verteilung
1	auf Stammkostenstelle
2	nach Kostenstellenverteilung

4498 VERTEILUNG FESTBEZÜGE AUF KOSTENTRAEGER

Symbol	Bedeutung
0	keine Verteilung
1	auf Stammkostenträger
2	nach Kostenträgerverteilung

4507 KZ NUTZUNGSHAEUFIGKEIT

Symbol	Bedeutung
0	keine Angabe
1	regelmäßig
2	gelegentlich

4508 KZ PFAENDBARKEIT

Symbol	Bedeutung
0	keine Angabe
1	voll pfändbar / voll pfändbar
2	halb pfändbar / 3/4 pfändbar
3	unpfändbar / unpfändbar
4	unpfändbar / 1/2 pfändbar

4512 WIE MPD / JA / NEIN

Symbol	Bedeutung
0	wie MPD
1	Ja
9	Nein

SSH

LODAS

Erläuterung der Eingabefelder

Anhang A

4513 KZ ERTEILUNG DER VERSZUSAGE UNTERSTKASSE

Symbol	Bedeutung
0	wie Direktversicherung
1	abweichend

4518 KZ ANMELDUNG ZUR PFLICHTVERSICHERUNG MPD

Symbol	Bedeutung
0	automatische Anmeldung
1	keine Anmeldung

4519 KZ ABMELDUNG ZUR PFLICHTVERSICHERUNG MPD

Symbol	Bedeutung
0	automatische Abmeldung
1	keine Abmeldung

4520 KZ JAHRESMELD ZUR PFLICHTVERSICHERUNG MPD

Symbol	Bedeutung
0	automatische Jahresmeldung
1	keine Jahresmeldung
3	Nachmeldung der Jahresmeldung
4	Stornierung der Jahresmeldung
5	Berichtigung der Jahresmeldung

4521 FAKTOR-ERMITTLG AUTOM STDENTNAHME BETRKTN

Symbol	Bedeutung
0	gemäß Mandantendaten
1	aus dem Durchschnitt des Arbeitszeitkontos
2	aus der Lohnartenschlüsselung

4522 LOHNGRUPPE (NUR FÜR BHG BERLIN)

Symbol	Bedeutung
0	keine Angabe
1	Lohngruppe 1
2	Lohngruppe 2 bzw. 2a
3	Lohngruppe 3
4	Lohngruppe 4, 4/1, 4/2 bzw. 4/3
5	Lohngruppe 5
6	Lohngruppe 6

SSH

LODAS

Anhang A

Erläuterung der Eingabefelder

Symbol	Bedeutung
8	Jugendl. o. Berufsausb./gew. Reinigungspersonal

4526 KZ PFLICHTVERSICHERUNG

Symbol	Bedeutung
0	wie MPD
1	Nein
2	Ja

4527 AZK DURCH STD ENTNAHME NEGATIV

Symbol	Bedeutung
0	gemäß Mandantendaten
1	Ja - Stundenentnahme bis zur Untergrenze
2	Nein - keine Minusstunden für Saison-Kug

4529 AG_ZUSCHUSS_FREIWILLIGE_KV

Symbol	Bedeutung
0	halber Gesamtbeitrag
1	Arbeitgeber-Zuschuss aus dem Entgelt berechnen
2	abweichender Beitrag (manuelle Eingaben)

4530 AG_ZUSCHUSS_PV

Symbol	Bedeutung
0	halber Gesamtbeitrag
1	Arbeitgeber-Zuschuss aus dem Entgelt berechnen
2	abweichender Beitrag (manuelle Eingaben)

4533 TEILNAHME SICHERUNGSKONTO

Symbol	Bedeutung
0	gemäß Mandantendaten
1	keine Teilnahme

4534 KZ BILDUNGSABSCHLUSS EF41

Symbol	Bedeutung
0	keine Angabe
1	Hochschul-/Fachhochschulabschluss (bis 2013)
2	Master-/Universitätsdiplom und dgl.

SSH

LODAS

Erläuterung der Eingabefelder

Anhang A

Symbol	Bedeutung
3	Bachelor, Diplom einer Fachhochschule
4	Abschluss an Fachschulen, Berufsakademien, Verwaltungsfachhochschulen
5	Sonstige berufliche Abschlüsse
9	Promotion

4535 KZ ANTRAG AUF GESONDERTE MELDUNG

Symbol	Bedeutung
0	keine Angabe
1	Rentenantragsverfahren
2	Versorgungsausgleichsverfahren

4540 BEHANDLUNG RESTGUTHABEN GALABAU

Symbol	Bedeutung
0	gemäß Mandantendaten
1	Restguthaben prozentual erhöhen
2	keine prozentuale Erhöhung

4541 KZ INSOLVENZUMLAGE

Symbol	Bedeutung
0	berechnen
1	nicht berechnen

4542 KZ INSOLVENZGELDUMLAG

Symbol	Bedeutung
0	entsprechend Mandantenschlüsselung
1	nicht berechnen

4544 KZ ZUORDNUNG ABWEICHENDE BG

Symbol	Bedeutung
0	keine abweichende Zuordnung
1	abweichende Zuordnung

4546 KZ ABRECHNUNG VERSORGUNGSBEZÜGE

Symbol	Bedeutung
--------	-----------

SSH

LODAS

Anhang A

Erläuterung der Eingabefelder

Symbol	Bedeutung
0	nicht relevant
1	relevant für Versorgungsbezug 1
2	relevant für Versorgungsbezug 2
3	relevant für Versorgungsbezug 3

4547 KZ KUG SV ERSTATTUNG QUALIFIZIERUNG

Symbol	Bedeutung
0	Erstattung gemäß Mandantendaten
1	ohne ESF mit 50% Erstattung
2	ohne ESF mit 100% Erstattung
3	ESF Zielgebiet 1 mit 100% Erstattung
4	ESF Zielgebiet 2 mit 100% Erstattung
5	ESF Übergangsgebiet mit 100% Erstattung
6	ESF Zielgebiet 1 mit 50% Erstattung
7	ESF Zielgebiet 2 mit 50% Erstattung
8	ESF Übergangsgebiet mit 50% Erstattung

4550 KZ KUG SV ERSTATTUNG QUALIFIZIERUNG MPD

Symbol	Bedeutung
0	ohne ESF mit 50% Erstattung
1	ohne ESF mit 100% Erstattung
2	ESF Zielgebiet 1 mit 100% Erstattung
3	ESF Zielgebiet 2 mit 100% Erstattung
4	ESF Übergangsgebiet mit 100% Erstattung
5	ESF Zielgebiet 1 mit 50% Erstattung
6	ESF Zielgebiet 2 mit 50% Erstattung
7	ESF Übergangsgebiet mit 50% Erstattung

4552 KZ MONATSLOHN

Symbol	Bedeutung
0	Grundstellung
1	Monatsgrundlohn (max. 1 pro Monat zulässig)
2	Basis für ML-Berechnung

4561 KZ BERECHNUNG STEUERFREIBETRAG MPD

Symbol	Bedeutung
0	kein Steuerfreibetrag
1	Aufzehrmodell
2	Verteilmodell

4562 BERECHNUNG STEUERFREIBETRAG PSD

SSH

LODAS

Erläuterung der Eingabefelder

Anhang A

Symbol	Bedeutung
0	wie MPD
1	Aufzehrmodell
2	kein Steuerfreibetrag
3	Verteilmodell

4563 KZ_OED_STUFENSTEIGERUNG_2

Symbol	Bedeutung
0	Vorbelegung wie Tariftabelle
2	volle Stufensteigerung
3	keine Stufensteigerung

4564 KZ ERMITTLUNG PAUSCHVERST

Symbol	Bedeutung
0	Entfernungspauschale
1	Kosten ÖPV

4565 GRUND ARBEITSZEITÄNDERUNG

Symbol	Bedeutung
0	keine Angabe
1	Alterszeitvereinbarung - wenn Aufstockungsbeträge nach § 3 Abs. 1 ATG gezahlt werden
2	Vereinbarung über flexible Arbeitszeiten mit Arbeits- und Freizeitphasen (§ 7 Abs. 1a SGB IV)
3	Elternzeit
4	Pflegezeit
5	Vollzeit auf Teilzeit
6	Änderung innerhalb der Teilzeit
7	Änderung Teilzeit auf Vollzeit
8	kollektivrechtliche Beschäftigungssicherungsvereinbarung (§ 421d Abs. 2 SGB III)
9	Änderung Vollzeit aus tariflichen oder betrieblichen Gründen
10	Familienpflegezeit und Nachpflegephase nach dem Pflegezeitgesetz
11	Änderung innerhalb der Vollzeit
12	Sonstiges
13	Betreuungs-/ Begleitzeit gem. § 3 Abs. 5 S.1, Abs. 6 S.1 PflegeZG

4566 KÜNDIGUNGSFRIST ZEITEINHEIT

Symbol	Bedeutung
0	keine Angabe
1	Kalendertage
2	Werktage
3	Wochen
4	Monate

SSH

LODAS

Anhang A

Erläuterung der Eingabefelder

4567 KÜNDIGUNGSFRIST BEZUGSZEITPUNKT

Symbol	Bedeutung
0	keine Angabe
1	zum Ende der Woche
2	zum 15. des Monats
3	zum Monatsende
4	zum Ende des Vierteljahres
5	ohne festes Ende
6	zum Ende des Halbjahres
7	zum Jahresschluss

4568 KÜNDIGUNG DURCH

Symbol	Bedeutung
0	keine Angabe
1	den Arbeitgeber/Dienstherr
2	den Arbeitnehmer/Beamten, Arbeitgeber hätte ansonsten nicht o. nicht zum selben Zeitpunkt
3	den Arbeitnehmer/Beamten, Arbeitgeber hätte ansonsten zum selben Zeitpunkt gekündigt
4	einen Aufhebungsvertrag, Arbeitgeber hätte ansonsten nicht o. nicht zum selben Zeitpunkt
5	einen Aufhebungsvertrag, Arbeitgeber hätte ansonsten zum selben Zeitpunkt gekündigt
6	kraft Gesetzes oder Tarifvertrag

4569 ART DER ZUSTELLUNG DER KÜNDIGUNG

Symbol	Bedeutung
0	keine Angabe
1	persönlich
2	per Post

4570 SOZIALAUSWAHL VORGENOMMEN

Symbol	Bedeutung
0	keine Angabe
1	ja
2	nein
3	entfällt, weil personenbedingte Entlassung/Kündigung

4572 ANSPRUCH AUF LEISTUNGSZAHLUNG

Symbol	Bedeutung
0	keine Angabe
1	ja
2	nein
3	ungewiss

4574 ARBEITSVERHÄLTNIS

SSH

LODAS

Erläuterung der Eingabefelder

Anhang A

Symbol	Bedeutung
0	unbefristet
1	befristet
2	zweckbefristet

4575 BEITRAGSZAHLUNG

Symbol	Bedeutung
0	keine Angabe
1	Selbstzahler
2	Firmenzahler, Einzelzahlung
3	Firmenzahler, Sammelzahlung Betriebsnummer Arbeitgeber
4	Firmenzahler, Sammelzahlung Betriebsnummer des Steuerberaters
5	Firmenzahler, Sammelzahlung Betriebsnummer Zentrale
6	Firmenzahler, Lastschrift

4576 KUG BEANTRAG FÜR

Symbol	Bedeutung
0	keine Angabe
1	Betrieb
2	Betriebsabteilung

4577 AUTOMATISCHE BEITRAGSÜBERWACHUNG

Symbol	Bedeutung
0	wie MPD
1	ZVK mit bundesweit einheitlichen Beitragsarten/Prozentsätzen
2	Tarifgebiet West
3	Tarifgebiet Ost
4	Abrechnungsverband I
5	Abrechnungsverband II
9	keine Beitragsüberwachung

4587 BERECHNUNG AN-ANTEIL

Symbol	Bedeutung
0	keine Berechnung
1	Beteiligung an Umlage
2	RG-Beitrag Hamburg

4588 BESONDERHEITEN BEI AUSTRITT

Symbol	Bedeutung
0	keine Angabe

SSH

LODAS

Anhang A

Erläuterung der Eingabefelder

Symbol	Bedeutung
1	Ausscheiden wegen Eintritt in den Ruhestand oder Altersrentenbezug
2	Austritt wegen organisatorischen Gründen / Betriebsübergang

4592 URSACHE ARBEITSUNFÄHIGKEIT

Symbol	Bedeutung
0	keine Angabe
1	Schädigung durch Dritte
2	Arbeitsunfall/Berufskrankheit

4593 ART DER BESCHAEFTIGUNG MUTTERSCHUTZ

Symbol	Bedeutung
0	Individuelles Beschäftigungsverbot Vollaussfall
1	Generelles Beschäftigungsverbot Teil-/Entgeltausfall
2	Individuelles Beschäftigungsverbot Teil-/Entgeltausfall
3	Generelles Beschäftigungsverbot Vollaussfall

4595 STEUERUNG ZAHLUNG IM RAHMEN ERSTATTUNG

Symbol	Bedeutung
0	Überweisung durch Krankenkasse
2	Gutschrift auf das Beitragskonto

4596 ART DER ERSTATTUNG AAG

Symbol	Bedeutung
0	keine Erstattung
1	Erstattung gemäß Umrechnungsformel
2	Volle Erstattung Entgeltfortzahlung
3	Volle Erstattung Beschäftigungsverbot

4597 UMRECHNUNG DER FESTBEZÜGE

Symbol	Bedeutung
0	gemäß Mandantendaten
1	Betrag x zu bez. Kalendertage / 30 Tage
2	Betrag x zu bez. Kalendertage / tats. Tage Monat
3	Betrag x Resttage (Mon.=30 Tg.) / 30 Tage
4	Betrag x zu bez. Arbeitstage / mtl. Arbeitstage
5	Betrag - (Betrag / 30 x Fehltage)

4598 ANREDE

SSH

LODAS

Erläuterung der Eingabefelder

Anhang A

Symbol	Bedeutung
0	keine Angabe
2	Herr
3	Frau

4601 HOECHSTER AUSBILDUNGSABSCHLUSS

Symbol	Bedeutung
0	keine Angabe
1	Ohne beruflichen Ausbildungsabschluss
2	Abschluss einer anerkannten Berufsausbildung
3	Meister-/Techniker - oder gleichwertiger Fachschulabschluss
4	Bachelor
5	Diplom/Magister/Master/Staatsexamen
6	Promotion
9	Abschluss unbekannt

4602 ARBEITNEHMERÜBERLASSUNG BEI PERSON

Symbol	Bedeutung
0	wie Mandantendaten
1	nein
2	ja

4603 VERTRAGSFORM

Symbol	Bedeutung
0	keine Angabe
1	Unbefristet Vollzeit
2	Unbefristet Teilzeit
3	Befristet Vollzeit
4	Befristet Teilzeit

4604 HÖCHSTER SCHULABSCHLUSS

Symbol	Bedeutung
0	keine Angabe
1	Ohne Schulabschluss
2	Haupt-/Volksschulabschluss
3	Mittlere Reife oder gleichwertiger Abschluss
4	Abitur/Fachabitur
9	Abschluss unbekannt

SSH

LODAS

Anhang A

Erläuterung der Eingabefelder

4607 ARBEITNEHMERÜBERLASSUNG BEI MANDANT

Symbol	Bedeutung
0	nein – keine Arbeitnehmerüberlassung
1	ja – Arbeitnehmerüberlassung

4608 BESCHAEFTIGUNG GRUND BEI UNGEWISSHEIT

Symbol	Bedeutung
0	keine Angabe
1	Entgeltanspruch streitig
2	Entgeltanspruch unklar
3	Abrechnung noch nicht abgeschlossen
4	Sonstiges

4609 ENTLOHNUNGSFORM

Symbol	Bedeutung
0	Stundenlohn
1	Leistungslohn
2	Gehalt

4610 ABW LEISTUNGSSATZ

Symbol	Bedeutung
0	Leistungssatz lt. Steuerkarte
1	Leistungssatz 1 (mind. 1 Kind)
2	Leistungssatz 2

4612 ERSTATTUNGSART AAG

Symbol	Bedeutung
0	wie Mandantendaten
1	Überweisung durch Krankenkasse
2	Gutschrift auf das Beitragskonto

4614 BEZ FREISTELLUNG BEGRENZT

Symbol	Bedeutung
0	keine Angabe
1	nicht ausgeschlossen/nicht begrenzt
2	Tarifvertrag
3	Betriebsvereinbarung
4	Arbeitsvertrag

SSH

LODAS

Erläuterung der Eingabefelder

Anhang A

4616 ART ÜBERGANGSGELD

Symbol	Bedeutung
0	keine Angabe
1	für die RV bei Leistungen med. Reha
2	für die RV bei Leistungen zur Teilhabe
3	für die Unfallversicherung
4	für die Bundesagentur für Arbeit

4618 TARIFANGABE

Symbol	Bedeutung
0	keine Angabe
1	Tarif West
2	Tarif Ost
3	ortsüblich

4620 KENNZ. JA/NEIN/UNB

Symbol	Bedeutung
0	nein
1	ja
2	unbekannt

4624 KONFESSION

Symbol	Bedeutung
0	Konfessionslos / Keine Kirchensteuerberechnung
1	ev - Evangelische Kirchensteuer
10	ib - Israelitische Religionsgemeinschaft Baden
11	ih - Jüdische Kultussteuer
12	il - Israelitische Kultussteuer der kultusberechtigten Gemeinden
13	is - Israelitische / Jüdische Kultussteuer
14	iw - Israelitische Religionsgemeinschaft Württembergs
15	jd - Jüdische Kultussteuer
16	jh - Jüdische Kultussteuer
17	lt - Evangelisch lutherisch (bis 12/2015)
18	rf - Evangelisch reformiert (bis 12/2015)
2	rk - Römisch-Katholische Kirchensteuer
3	ak - Altkatholische Kirchensteuer
4	fa - Freie Religionsgemeinschaft Alzey
5	fb - Freireligiöse Landesgemeinde Baden
6	fg - Freireligiöse Landesgemeinde Pfalz
7	fm - Freireligiöse Gemeinde Mainz
8	fr - Französisch reformiert (bis 12/2015)
9	fs - Freireligiöse Gemeinde Offenbach/Main

SSH

LODAS

4625 GRUND FEHLZEIT VOR SCHUTZFRIST

Symbol	Bedeutung
0	Keine Fehlzeit
1	Unbezahlter Urlaub
2	Bezug einer Entgeltersatzleistung
3	Unentschuldigtes Fehlen/Arbeitsbummelei
4	Elternzeit
99	Sonstiges

4628 GRUND AUSSCHL BEZ FREISTELLUNG

Symbol	Bedeutung
0	wie Mandantendaten
1	nicht ausgeschlossen/nicht begrenzt
2	Tarifvertrag
3	Betriebsvereinbarung
4	Arbeitsvertrag

4630 HAUPTARBEITGEBER

Symbol	Bedeutung
0	keine Angabe
1	Hauptarbeitgeber
2	Nebendarbeitgeber

4632 ART KURZARBEITERGELD

Symbol	Bedeutung
0	kein Kurzarbeitergeld
1	Konjunktur-Kurzarbeitergeld
2	Saison-Kurzarbeitergeld
3	Transfer-Kurzarbeitergeld

4633 GLEITZONENBERECHNUNG

Symbol	Bedeutung
0	Meldung liegt nicht vor
1	Gleitzonenabrechnung
2	keine Gleitzonenabrechnung
3	Gleitzonenabrechnung (keine Zusammenr. in AV)
4	keine GLZ-Abrechnung (keine Zusammenr. in AV)

4635 ABZUG KIRCHENSTEUER

SSH

LODAS

Erläuterung der Eingabefelder

Anhang A

Symbol	Bedeutung
0	pauschaler Abzug fiktive Kirchensteuer (8%) individuelle Kirchensteuer lt. Steuermerkmale
2	kein Abzug

4636 VERRECHNUNG UEBERZAHLUNG

Symbol	Bedeutung
0	wie Mandantendaten
1	Ja
2	Nein

4638 URLAUBSTAGE MALER

Symbol	Bedeutung
0	keine Angabe
1	25 Tage (30 Tage bei Schwerbehinderung)
3	28 Tage (33 Tage bei Schwerbehinderung)
5	30 Tage (35 Tage bei Schwerbehinderung)

4640 PAUSCHALIERUNGSGRENZE

Symbol	Bedeutung
0	nein
1	2 Prozent
2	20 Prozent

4644 RECHTSKREIS BERLIN

Symbol	Bedeutung
0	keine Angabe
1	Berlin Ost
2	Berlin West

4645 RECHTSKREIS

Symbol	Bedeutung
0	keine Angabe
1	West
2	Ost

SSH

LODAS

Anhang A

Erläuterung der Eingabefelder

4646 ERMITTLUNG TAGESDURCHSCHNITT

Symbol	Bedeutung
0	wie MPD
1	Kürzung Divisor um frühere Ausfalltage
2	keine Kürzung Divisor um frühere Ausfalltage

4648 ZAHLUNGSWEISE

Symbol	Bedeutung
0	keine Angabe
1	Überweisung
2	Lastschrift
3	Scheck

4649 ZAHLUNGSINTERVALL

Symbol	Bedeutung
0	keine Angabe
1	monatlich
2	vierteljährlich
3	halbjährlich
4	jährlich

4656 PFAENDUNGSMETHODE

Symbol	Bedeutung
0	Nettomethode
1	Bruttomethode

4658 AUSZAHLUNGSART

Symbol	Bedeutung
0	keine Angabe
1	Auszahlung nachschüssig
2	Auszahlung vorschüssig

4660 PSD ERMITTLUNG RESTURLAUBSTAGE

Symbol	Bedeutung
0	wie MPD
1	automatisch
2	manuell

SSH

LODAS

Erläuterung der Eingabefelder

Anhang A

4662 MPD ERMITTLUNG RESTURLAUBSTAGE

Symbol	Bedeutung
0	automatisch
1	manuell

4663 MITARBEITERTYP

Symbol	Bedeutung
0	personengruppenübergreifend
10	geringfügig entlohnt Beschäftigte/r
20	Werkstudent/in
30	Auszubildende/r gewerblich
40	Auszubildende/r kaufmännisch
50	kurzfristig Beschäftigte/r mit Steuerklasse
60	kurzfristig Beschäftigte/r mit Pauschalversteuerung

4665 ANTRAG BEFREIUNG RV

Symbol	Bedeutung
0	Antrag liegt nicht vor
1	Antrag liegt vor / DEÜV-Meldungen werden erstellt
2	Antrag liegt vor / DEÜV-Meldungen wurden im Altsystem bereits

4666 TEILNAHME ANO

Symbol	Bedeutung
0	wie Mandantendaten
1	Ja
2	Nein

4667 URLAUBRUECK_RUNDUNGSEBENE

Symbol	Bedeutung
0	keine Rundung
1	Gesamtsumme

4668 URLAUBRUECK_RUNDUNGSGENAUIGKEIT

Symbol	Bedeutung
0	100er-Stelle
1	1.000er-Stelle
2	10.000er-Stelle
3	100.000er-Stelle

SSH

LODAS

4669 FAKTORSCHLUESSEL AZK MPD

Symbol	Bedeutung
0	keine Angabe
1	Stundenlohn 1
2	Stundenlohn 2
3	Stundenlohn 3
70	Stundenlohtabelle Nr. 70
71	Stundenlohtabelle Nr. 71
72	Stundenlohtabelle Nr. 72
73	Stundenlohtabelle Nr. 73
74	Stundenlohtabelle Nr. 74
75	Stundenlohtabelle Nr. 75
76	Stundenlohtabelle Nr. 76
77	Stundenlohtabelle Nr. 77
78	Stundenlohtabelle Nr. 78
79	Stundenlohtabelle Nr. 79
80	Stundenlohtabelle Nr. 80
81	Stundenlohtabelle Nr. 81
82	Stundenlohtabelle Nr. 82
83	Stundenlohtabelle Nr. 83
84	Stundenlohtabelle Nr. 84
85	Stundenlohtabelle Nr. 85
86	Stundenlohtabelle Nr. 86
87	Stundenlohtabelle Nr. 87
88	Stundenlohtabelle Nr. 88
89	Stundenlohtabelle Nr. 89
90	Stundenlohtabelle Nr. 90
91	Stundenlohtabelle Nr. 91
92	Stundenlohtabelle Nr. 92
93	Stundenlohtabelle Nr. 93
94	Stundenlohtabelle Nr. 94
95	Stundenlohtabelle Nr. 95
96	Stundenlohtabelle Nr. 96
97	Stundenlohtabelle Nr. 97
98	Stundenlohtabelle Nr. 98
99	Stundenlohtabelle Nr. 99

4670 FAKTORSCHLUESSEL AZK PSD

Symbol	Bedeutung
0	wie MPD
1	Stundenlohn 1
2	Stundenlohn 2
3	Stundenlohn 3
70	Stundenlohtabelle Nr. 70
71	Stundenlohtabelle Nr. 71
72	Stundenlohtabelle Nr. 72
73	Stundenlohtabelle Nr. 73
74	Stundenlohtabelle Nr. 74
75	Stundenlohtabelle Nr. 75
76	Stundenlohtabelle Nr. 76
77	Stundenlohtabelle Nr. 77
78	Stundenlohtabelle Nr. 78
79	Stundenlohtabelle Nr. 79

SSH

LODAS

Erläuterung der Eingabefelder

Anhang A

Symbol	Bedeutung
80	Stundenlohtabelle Nr. 80
81	Stundenlohtabelle Nr. 81
82	Stundenlohtabelle Nr. 82
83	Stundenlohtabelle Nr. 83
84	Stundenlohtabelle Nr. 84
85	Stundenlohtabelle Nr. 85
86	Stundenlohtabelle Nr. 86
87	Stundenlohtabelle Nr. 87
88	Stundenlohtabelle Nr. 88
89	Stundenlohtabelle Nr. 89
90	Stundenlohtabelle Nr. 90
91	Stundenlohtabelle Nr. 91
92	Stundenlohtabelle Nr. 92
93	Stundenlohtabelle Nr. 93
94	Stundenlohtabelle Nr. 94
95	Stundenlohtabelle Nr. 95
96	Stundenlohtabelle Nr. 96
97	Stundenlohtabelle Nr. 97
98	Stundenlohtabelle Nr. 98
99	Stundenlohtabelle Nr. 99
999	keine Neubewertung

4671 GESAMT KV/PV BBG WURDE ÜBERSCHRITTEN

Symbol	Bedeutung
0	keine Angabe
1	Nein
2	Ja

4672 GESAMT RV BBG WURDE ÜBERSCHRITTEN

Symbol	Bedeutung
0	keine Angabe
1	Nein
2	Ja
3	Versicherungsfrei

4673 GESAMT AV BBG WURDE ÜBERSCHRITTEN

Symbol	Bedeutung
0	keine Angabe
1	Nein
2	Ja
3	Versicherungsfrei

4674 EINMAL KV/PV BBG WURDE ÜBERSCHRITTEN

Symbol	Bedeutung
0	keine Angabe
1	Nein

SSH

LODAS

Anhang A

Erläuterung der Eingabefelder

Symbol	Bedeutung
2	Ja

4675 EINMAL RV BBG WURDE ÜBERSCHRITTEN

Symbol	Bedeutung
0	keine Angabe
1	Nein
2	Ja
3	Versicherungsfrei

4676 EINMAL AV BBG WURDE ÜBERSCHRITTEN

Symbol	Bedeutung
0	keine Angabe
1	Nein
2	Ja
3	Versicherungsfrei

4677 ENTGELT BERECHNUNG MUV

Symbol	Bedeutung
0	Entgelt für lohnzahlungspflichtige Stunden
1	kein Entgelt
2	Entgelt für Monatsbezug

4678 MINDESTLOHNPRUEFUNG UNTERDRUECKEN

Symbol	Bedeutung
0	wie MPD
1	Nein
2	Ja - bereits geprüft
3	Ja - gesetzliche Ausnahme

4679 KUERZUNG FESTBEZUEGE

Symbol	Bedeutung
0	Teilmonat kürzen/Ausfallmonat kürzen
1	Teilmonat nicht kürzen/Ausfallmonat nicht kürzen
2	Teilmonat nicht kürzen/Ausfallmonat kürzen

4680 AUSFÜHRUNGSTERMINE KALENDERTAG BANKTAG

Symbol	Bedeutung
0	keine Angabe
1	Kalendertag

SSH

LODAS

Erläuterung der Eingabefelder

Anhang A

Symbol	Bedeutung
2	Letzter Kalendertag
3	Bankarbeitstag
4	Letzter Bankarbeitstag

4681 AUSFÜHRUNGSTERMINE ABRECHNUNGSMONAT

Symbol	Bedeutung
0	keine Angabe
1	Vormonat des Abrechnungsmonats
2	Abrechnungsmonat
3	Folgemonat des Abrechnungsmonats

4682 AUSFÜHRUNGSTERMINE LÖSUNG

Symbol	Bedeutung
0	Erweiterte Berechnungsmöglichkeiten verwenden
1	Zeitversatz zur Verzögerung hinterlegen

4686 MINDESTLOHNRELEVANZ

Symbol	Bedeutung
0	nicht relevant
1	Betrag berücksichtigen
2	Betrag und Stunden berücksichtigen

4687 BEITRAGSGRUPPENSCHLUESSEL RV

Symbol	Bedeutung
0	kein Beitrag
1	voller Beitrag
3	halber Beitrag
5	Pauschalbeitrag für geringfügig Beschäftigte

4688 BEITRAGSGRUPPENSCHLUESSEL AV

Symbol	Bedeutung
0	kein Beitrag
1	voller Beitrag
2	halber Beitrag

4689 BEITRAGSGRUPPENSCHLUESSEL KV

Symbol	Bedeutung
0	kein Beitrag (private KV oder frw. KV als Selbstzahler)
1	allgemeiner Beitrag

SSH

LODAS

Anhang A

Erläuterung der Eingabefelder

Symbol	Bedeutung
3	ermäßigter Beitrag
4	Beitrag zur landwirtschaftlichen KV
5	Arbeitgeberbeitrag zur landwirtschaftlichen KV
6	Pauschalbeitrag für geringfügig Beschäftigte
9	Firmenzahler

4690 BEITRAGSGRUPPENSCHLUESSEL PV

Symbol	Bedeutung
0	kein Beitrag
1	voller Beitrag
2	halber Beitrag

4691 URLAUBSANSPRUCH VERFALLSMONAT

Symbol	Bedeutung
0	keine Angabe
1	Januar
2	Februar
3	März
4	April
5	Mai
6	Juni
7	Juli
8	August
9	September
10	Oktober
11	November
12	Dezember

4692 URLAUBSANSPRUCH NICHT GENOMMEN

Symbol	Bedeutung
0	Verfällt nicht
1	Verfällt zum Ende des aktuellen Kalenderjahres
2	Verfällt im Folgejahr mit Ablauf des Monats

4693 URLAUBSANSPRUCH NICHT GENOMMEN PNR

Symbol	Bedeutung
0	Wie Mandantendaten
1	Verfällt nicht
2	Verfällt zum Ende des aktuellen Kalenderjahres
3	Verfällt im Folgejahr mit Ablauf des Monats

4694 BEITRAGSGRUPPENSCHLUESSEL KV VOBW

SSH

LODAS

Erläuterung der Eingabefelder

Anhang A

Symbol	Bedeutung
0	Kein Beitrag (private KV oder frw. KV als Selbstzahler)
1	Allgemeiner Beitrag
3	Ermäßigter Beitrag
4	Beitrag zur landwirtschaftlichen KV
6	Pauschalbeitrag für geringfügig Beschäftigte
9	Firmenzahler

4696 KUERZUNG NBA

Symbol	Bedeutung
0	Teilmonat nicht kürzen/Ausfallmonat kürzen
1	Teilmonat kürzen/Ausfallmonat kürzen
2	Teilmonat nicht kürzen/Ausfallmonat nicht kürzen

4699 URLAUBSANSPRUCH KUERZEN

Symbol	Bedeutung
0	Wie Mandantendaten
1	Nein
2	Ja

4700 AUSFÜHRUNGSTERMINE MONAT

Symbol	Bedeutung
0	keine Angabe
1	Vormonat des Anmeldezeitraums
2	Anmeldezeitraum
3	Folgemonat des Anmeldezeitraums

4702 EINMALZAHLUNG VOR FREISTELLUNG

Symbol	Bedeutung
0	Keine Angabe
1	ja
2	nein

4705 VERSTEUERUNG VERSORGUNGSBEZUG

Symbol	Bedeutung
0	Keine Angabe
1	Bei dieser Personalnummer
2	Bei anderer Personalnummer

4713 BAULOHN BERUFSGRUPPE

Symbol	Bedeutung
0	keine Angabe

SSH

LODAS

Anhang A

Erläuterung der Eingabefelder

Symbol	Bedeutung
11	Gerüstbau-Meister
12	Geprüfter Gerüstbau-Kolonnenführer
13	Geprüfter Gerüstbau-Montageleiter
14	Geprüfter Gerüstbau-Obermonteur
15	Gerüstbauer
16	Geprüfter Gerüstbau-Monteur
17	Gerüstbau-Werker
18	Gerüstbau-Helfer
19	Lagerarbeiter
20	Kaufmännischer/technischer Angestellter

4717 MELDEVERFAHREN AUSGLEICHKENNZEICHEN

Symbol	Bedeutung
0	keine Angabe
1	K Urlaubsausgleich bei Krankheit
2	U Urlaubsausgleich bei Unfall
3	Z Urlaubsausgleich bei Kurzarbeit
4	A Urlaubsausgleich bei Schlechtwetterkündigung
5	B Urlaubsausgleich bei Weiterbildung
6	W Urlaubsausgleich bei Wehrübung
7	M Urlaubsausgleich bei Mutterschutz
8	E Urlaubsausgleich bei Ehrenamt

4724 ZAHLUNGS-/ERSTATTUNGSARTEN BANK

Symbol	Bedeutung
1	Lohn/Gehalt
2	VWL
3	Finanzamt
4	Krankenkasse
5	ZVK Baulohn
6	ZVK ÖD/VBLU
7	AAG
8	Kug

4725 UV MELDEGRUND SONDERTATBESTAND

Symbol	Bedeutung
0	keine Angabe
1	Ende der meldenden Stelle, Mitgliedschaft in einem anderen
2	Beschäftigungsende aller Mitarbeiter, keine Neueinstellungen
3	Systemwechsel, Ende der Abrechnung mit LODAS (UV06)
4	Einstellung des Betriebes (UV05)
5	Vergabe einer neuen Mitgliedsnummer, gleiche
6	Ende der Mitgliedschaft, Wechsel zu einer anderen
7	Insolvenz (UV08)

4726 UV BEITRAGSMASSTAB

Symbol	Bedeutung
0	Keine Angabe

SSH

LODAS

Erläuterung der Eingabefelder

Anhang A

Symbol	Bedeutung
1	Entgelt (Lohnnachweis wird auf Basis von Entgelten erwartet)
2	Arbeitsstunden (Lohnnachweis wird auf Basis von Arbeitsstunden)
3	Versicherte (Lohnnachweis wird auf Basis der Versichertenanzahl)
4	Einwohnerzahlen (es wird kein Lohnnachweis erwartet)
5	Privathaushalte (es wird kein Lohnnachweis erwartet)
6	Sonstige Unternehmen ohne Meldepflicht (es wird kein

4730 KENNZEICHEN X IN TABELLE

Symbol	Bedeutung
0	
1	X

4731 AUSZAHLUNG KINDERGELD

Symbol	Bedeutung
0	Keine Auszahlung Kindergeld durch Arbeitgeber
1	Festsetzung und Auszahlung Kindergeld durch Arbeitgeber
2	Auszahlung Kindergeld durch Arbeitgeber

4732 INSOLVENZ STATUS

Symbol	Bedeutung
0	keine Angabe
1	Weiterbeschäftigt
2	Freigestellt
3	Weiterbeschäftigt –Ablehnung mangels Masse

4733 BUNDESLAND GRENZGAENGER

Symbol	Bedeutung
0	keine Angabe
1	Baden-Württemberg
2	Rheinland-Pfalz
3	Saarland

4734 HEIMKOSTENBERECHNUNG

Symbol	Bedeutung
0	keine automatische Ermittlung durchführen
1	Bruttoeinkommen, abzgl. AFöG und PV-Zuschlag
2	Bruttoeinkommen, abzgl. AFöG
3	Bruttoeinkommen

SSH

LODAS

Anhang A

Erläuterung der Eingabefelder

4737 KENNZEICHEN STEUERUNG DURCHSCHN.SP 6-10

Symbol	Bedeutung
0	keine Speicherung
1	Speicherung soll Stunden, Tage und Betrag umfassen
2	Speicherung soll Betrag umfassen
3	Speicherung soll Stunden und Tage umfassen

4741 NETTOABZUG FUER VWL

Symbol	Bedeutung
0	nach Festbetrag
1	nach geleisteten Stunden 1. Vertrag
2	nach geleisteten Stunden 2. Vertrag
3	nach geleisteten Stunden 3. Vertrag

4748 AVS HOECHSTGRENZE FORDERUNG

Symbol	Bedeutung
0	Automatische Prüfung
1	Ja
2	Nein

4755 A1_ABLOESEGRUND

Symbol	Bedeutung
0	keine Angabe
1	Erkrankung der zuvor entsandten Person
2	Kündigung der zuvor entsandten Person
3	Betriebsbedingter Personalwechsel

4756 A1_ARBEITSVERTRAG

Symbol	Bedeutung
0	keine Angabe
1	Ja, der Arbeitsvertrag besteht unverändert weiter: Entgeltanspruch geg. dem Arbeitgeber in Dtl.
2	Ja, der Arbeitsvertrag besteht weiter (ergänzt um Entsendevereinbarung)
3	Nein, der Arbeitsvertrag mit dem Arbeitgeber in Deutschland ruht (Vertr. AG-Ausl.)
4	Nein, es bestehen aktive Arbeitsverträge mit dem Arbeitgeber in Deutschland und im Ausland
5	Kein Arbeitsvertrag mit dem Arbeitnehmer in Deutschland

4757 A1_UNTERNEHMENSFORM

Symbol	Bedeutung
0	keine Angabe
1	Personen- oder Kapitalgesellschaft
2	Öffentlicher Arbeitgeber
3	Sonstige (z.B. eingetragener Verein)

SSH

LODAS

Erläuterung der Eingabefelder

Anhang A

4758 A1_WIRTSCHAFTSSEKTOR

Symbol	Bedeutung
0	keine Angabe
1	Land- und Forstwirtschaft, Fischerei
2	Bergbau und Gewinnung von Steinen und Erden
3	Verarbeitendes Gewerbe
4	Energieversorgung
5	Wasserversorgung, Abwasser- u. Abfallentsorgung, Beseitigung Umweltverschmutzung
6	Baugewerbe
7	Groß- und Einzelhandel
8	Verkehr (außer Güterbeförderung im Straßenverkehr) und Lagerei
9	Verkehr (Güterbeförderung im Straßenverkehr)
10	Gastgewerbe / Beherbergung und Gastronomie
11	Information und Kommunikation
12	Erbringung von Finanz- und Versicherungsdienstleistungen
13	Grundstücks- und Wohnungswesen
14	Erbringung von freiberuflichen, wissenschaftlichen oder techn. Dienstleistungen
15	Erbringung von sonstigen wirtschaftl. Dienstleistungen (außer Arbeitsvermittlung)
16	Vermittlung und Überlassung von Arbeitskräften
17	Öffentliche Verwaltung, Verteidigung, Sozialversicherung
18	Erziehung und Unterricht
19	Gesundheits- und Sozialwesen
20	Kunst, Unterhaltung und Erholung
21	Erbringung von sonstigen Dienstleistungen
22	Private Haushalte

4759 A1_SCHRIFTWECHSEL

Symbol	Bedeutung
0	keine Angabe
1	mit dem AG
2	mit der bevollmächtigten Stelle

4764 BAV AUSWAHL PROZENTSATZ

Symbol	Bedeutung
0	Standard 15 %
1	Individuell

4765 BAV BERECHNUNGSMETHODE

Symbol	Bedeutung
0	keine Angabe
1	auf Hundert (z.B. 100 EUR + 15%)
2	von Hundert (z.B. 85 EUR + 15% von 100 EUR)
3	in Hundert (z.B. 86,96 EUR + 15%)

SSH

LODAS

Anhang A

Erläuterung der Eingabefelder

4766 BESCHÄFTIGUNGSART

Symbol	Bedeutung
0	keine Angabe
1	Regelmäßig beschäftigt
2	Unregelmäßig beschäftigt auf Stundenbasis
3	Unregelmäßig beschäftigt auf Tagesbasis

4767 GESCHLECHT KIND

Symbol	Bedeutung
0	unbekannt
1	männlich
2	weiblich

4769 BILDUNG BASISGRUNDLOHN

Symbol	Bedeutung
0	keine Angabe
1	Stundenlohn 1
2	Stundenlohn 2
3	Stundenlohn 3
4	Festbezug
5	Abgerechnete Lohnarten
6	Abgerechnete Lohnarten mit geleisteten Stunden

4770 BILDUNG BASISGRUNDLOHN PSD

Symbol	Bedeutung
0	wie MPD
1	Stundenlohn 1
2	Stundenlohn 2
3	Stundenlohn 3
4	Festbezug
5	Abgerechnete Lohnarten
6	Abgerechnete Lohnarten mit geleisteten Stunden

4771 ART VERSORGUNGSBEZUEGE MPD

Symbol	Bedeutung
0	keine Angabe
1	Rente/Landabgabenrente nach dem ALG
5	Rente der betrieblichen Altersversorgung
6	Versorgungsbezug nach § 229 Abs. 1 Satz 1 Nr. 1-3 SGB V

4772 ART VERSORGUNGSBEZUEGE PSD

Symbol	Bedeutung
--------	-----------

SSH

LODAS

Erläuterung der Eingabefelder

Anhang A

Symbol	Bedeutung
0	wie Mandantendaten
1	Rente/Landabgabenrente nach dem ALG
5	Rente der betrieblichen Altersversorgung
6	Versorgungsbezug nach § 229 Abs. 1 Satz 1 Nr. 1-3 SGB V

4790 SV Anspruch Freibetrag Krankenversicherung

Symbol	Bedeutung
0	Keine Angabe
1	Nein
2	Ja, in voller Höhe
3	Anteilig

4791 A1 Entsendungsvariante

Symbol	Bedeutung
1	Entsendung
2	In mehreren Mitgliedsstaaten Beschäftigte
3	Beamte

4794 Individueller Verwendungszweck

Symbol	Bedeutung
0	Wie Mandantendaten
1	Lohn/Gehalt MM/JJ bzw. Abschlag/Vorschuss MM/JJ
2	Abweichende Angaben

4795 EG-LAENDERSCHLUESSEL OHNE KEINE ANGABE

Symbol	Bedeutung
124	Belgien
125	Bulgarien
126	Dänemark
127	Estland
128	Finnland
129	Frankreich
130	Kroatien
131	Slowenien
134	Griechenland
135	Irland
136	Island
137	Italien
139	Lettland
141	Liechtenstein
142	Litauen
143	Luxemburg
145	Malta
148	Niederlande
149	Norwegen
151	Österreich

SSH

LODAS

Anhang A

Erläuterung der Eingabefelder

Symbol	Bedeutung
152	Polen
153	Portugal
154	Rumänien
155	Slowakei
157	Schweden
158	Schweiz
161	Spanien
164	Tschechien
165	Ungarn
168	Vereinigtes Königreich
181	Zypern

4796 ERHOEHTE LEISTUNG KUG MPD

Symbol	Bedeutung
0	anhand Gewährungszeitraum berücksichtigen
1	erhöhten Leistungssatz berücksichtigen
2	erhöhten Leistungssatz nicht berücksichtigen

4797 ERHOEHTE LEISTUNG KUG PSD

Symbol	Bedeutung
0	wie Mandantendaten
1	anhand Gewährungszeitraum berücksichtigen
2	erhöhten Leistungssatz berücksichtigen
3	erhöhten Leistungssatz nicht berücksichtigen

4798 KUG PERSONALVERAENDERUNG

Symbol	Bedeutung
0	keine Angabe
1	Neueinstellung am
2	Aufhebungsvertrag geschlossen am
3	Kündigung ausgesprochen am
4	Altersrente beantragt am
5	Quarantäne am

4799 SV-ERSTATTUNG AUS KUG-VERORDNUNG

Symbol	Bedeutung
0	anhand Gewährungszeitraum
1	ja
2	nein

4800 Firmenwagen / Firmenrad Bemessungsgrundlage Lohnsteuer

SSH

LODAS

Erläuterung der Eingabefelder

Anhang A

Symbol	Bedeutung
0	Voller Bruttolistenpreis
1	Halber Bruttolistenpreis
2	Viertel Bruttolistenpreis
9	Steuerfreiheit

4801 Firmenwagen / Firmenrad Fahrzeugart

Symbol	Bedeutung
0	Firmenwagen
1	Firmenrad bis 25 kmh
2	Firmenrad über 25 kmh

4804 Nachweispflicht AU MPD

Symbol	Bedeutung
0	4. Kalendertag
1	1. Kalendertag
2	2. Kalendertag
3	3. Kalendertag

4805 Nachweispflicht AU PSD

Symbol	Bedeutung
0	wie Mandantendaten
1	1. Kalendertag
2	2. Kalendertag
3	3. Kalendertag
4	4. Kalendertag

4812 Versicherungsstatus

Symbol	Bedeutung
0	keine Angabe
1	gesetzlich krankenversichert
2	privat krankenversichert
3	anderweitig im Krankheitsfall abgesichert

4814 Rechtsform

Symbol	Bedeutung
0	keine Angabe
17001	e.K.
18001	nicht im Handelsregister eingetragenes Einzelunternehmen
18002	Privathaushalt

SSH

LODAS

Anhang A

Erläuterung der Eingabefelder

Symbol	Bedeutung
21001	OHG
21101	KGaA & Co. OHG
22001	KG
22101	Stiftung & Co. KG
22201	eG & Co. KG
22301	KGaA & Co. KG
23001	GmbH & Co. KG
23101	Ltd & Co. KG
23201	UG (haftungsbeschränkt) & Co. KG
24001	GmbH & Co. OHG
24101	Ltd & Co. OHG
24201	UG (haftungsbeschränkt) & Co. OHG
25001	AG & Co. KG
25101	SE & Co. KG
26001	AG & Co. OHG
27001	GbR
27002	Berufsausübungsgemeinschaft, GbR
28001	EWIV
29001	Partnerschaft
29002	PartG mbB
29003	LLC & Co. KG
29004	w.V.
29005	B.V. & Co. KG
29006	WEG
29007	Berufsausübungsgemeinschaft, Partnerschaft
29099	Sonstige nicht aufgeführte deutsche Personengesellschaft
31001	AG
32001	KGaA
32101	AG & Co. KGaA
32201	GmbH & Co. KGaA
32301	UG (haftungsbeschränkt) & Co. KGaA
32401	SE & Co. KGaA
35001	GmbH
35002	gGmbH
35101	UG (haftungsbeschränkt)
35501	GmbH i.G.
35502	gGmbH i.G.
35601	UG (haftungsbeschränkt) i.G.
36001	SE
40001	eG
45001	SCE
51001	VVaG
59001	e.V.
61001	Nicht rechtsfähiger Verein
61101	Stiftung
70001	gAG
70002	gUG (haftungsbeschränkt)
70003	AdöR
70004	KdöR
70005	Gebietskörperschaft
70006	Kirchengemeinde
70007	Stiftung ohne Registereintrag
70099	Sonstige nicht aufgeführte deutsche Rechtsform – juristische Person
79001	Sonstige Betriebe gewerblicher Art von Körperschaften des öffentlichen Rechts
91101	Ltd.
91201	Sonstige ausländische Rechtsform nach EU-Recht - juristische Person
92101	Sonstige ausländische Rechtsform nach EU-Recht - natürliche Person und Personengesellschaften

SSH

LODAS

Erläuterung der Eingabefelder

Anhang A

Symbol	Bedeutung
99101	LLC
99199	Sonstige ausländische Rechtsform - natürliche Person und Personengesellschaften
99201	S.p.A.
99202	N.V.
99203	S.A.
99204	B.V.
99299	Sonstige ausländische Rechtsform - juristische Person
99901	Praxisgemeinschaft
99902	Praxisorganisationsgemeinschaft
99903	(Allein)-Erbe/-Erbin
99904	Erbengemeinschaft

4820 EPP Auszahlungsmonat

Symbol	Bedeutung
0	September 2022
1	Oktober 2022
2	November 2022
3	Dezember 2022
4	keine Auszahlung

4821 EPP Anspruch

Symbol	Bedeutung
0	zu prüfen
1	ja
2	nein

4824 A1 Stornogrund ANVB

Symbol	Bedeutung
0	keine Angabe
1	Person arbeitet nicht mehr im Ausland. Antrag mit verkürztem Zeitraum folgt
2	Ausnahmevereinbarung unerwünscht. Antrag mit verkürztem Zeitraum folgt
4	Person ist in mehreren Mitgliedstaaten tätig
5	Person erfüllt die Voraussetzungen der Entsendung
6	Angaben sind fehlerhaft. Korrigierter Antrag folgt
8	Person hat weitere Erwerbstätigkeit aufgenommen. Korrigierter Antrag folgt
9	Antrag wird zurückgezogen

4825 A1 Stornogrund Mitgliedst

Symbol	Bedeutung
0	keine Angabe
1	Person arbeitet nicht mehr im Ausland. Antrag mit verkürztem Zeitraum folgt
3	Person ist nicht mehr beim Arbeitgeber beschäftigt. Korrigierter Antrag folgt
5	Person erfüllt die Voraussetzungen der Entsendung
6	Angaben sind fehlerhaft. Korrigierter Antrag folgt
7	Person ist nicht mehr in Deutschland gemeldet. Korrigierter Antrag folgt

SSH

LODAS

Anhang A

Erläuterung der Eingabefelder

Symbol	Bedeutung
8	Person hat weitere Erwerbstätigkeit aufgenommen. Korrigierter Antrag folgt
9	Antrag wird zurückgezogen

4826 Lohnabrechnende Stelle

Symbol	Bedeutung
0	keine Angabe
1	die Steuerkanzlei
2	das Unternehmen

4828 Hinweis PV Kind

Symbol	Bedeutung
0	Gemäß Mandantendaten
1	Kein Andruck
2	Andruck nur bei Veränderungen
4	Genereller Andruck

4830 Anzahl Kinder PV-Abschlag

Symbol	Bedeutung
0	Gemäß Kinderdaten
3	2 Kinder
4	3 Kinder
5	4 Kinder
6	5 oder mehr Kinder

4833 PERSONALAKTENFÜHRENDE STELLE

Symbol	Bedeutung
0	Antragstellender Betrieb
1	Steuerkanzlei
2	Adresse, wie MPD
3	abw. Adresse

4834 KUG-ABRECHNUNGSART

Symbol	Bedeutung
0	Keine Angabe
1	ST-Kug
2	Kug
3	S-Kug

SSH

LODAS

Erläuterung der Eingabefelder

Anhang A

4835 UNBEKANNT_JA_NEIN

Symbol	Bedeutung
0	Unbekannt
1	Ja
2	nein

4836 WAISENLEISTUNG

Symbol	Bedeutung
0	Keine Waisenleistung
1	Versorgung aus öffentl./rechtl. Dienstverhältnis (§ 229 Abs. 1 Satz 1 Nr. 1)
3	Rente d. Versicherungs-/Versorgungseinrichtungen für Angehörige (§ 229 Abs. 1 Satz 1)
4	Rente/Landabgabenrente nach dem ALG (§ 229 Abs. 1 Satz 1 Nr. 4)

4839 RENTENART

Symbol	Bedeutung
0	keine Angabe
1	Altersvollrente
2	Altersteilrente
3	Vollversorgung (nach beamtenrechtl./berufst. Vorschriften oder Grundsätzen wg. Erreichen Altersgr.)
4	Teilversorgung (nach beamtenrechtl./berufst. Vorschriften oder Grundsätzen wg. Erreichen Altersgr.)
5	Vollrente wegen Erwerbsminderung

4840 BESONDERHEITEN RENTE

Symbol	Bedeutung
0	keine Angabe
1	Altersvollrente in EU/EWR Mitgliedstaat
2	Altersvollrente in anderem Staat

4841 VERZICHT RV-FREIHEIT

Symbol	Bedeutung
0	keine Angabe
1	liegt vor
2	liegt nicht vor

4842 PUEG KINDER VORBESCHAEFTIGUNG

Symbol	Bedeutung
0	keine Angabe
3	2 Kinder
4	3 Kinder
5	4 Kinder
6	5 oder mehr Kinder

SSH

LODAS

Anhang A

Erläuterung der Eingabefelder

4844 KZ_BEA_FEHLZEITENGRUND

Symbol	Bedeutung
1	Kranken(tage)geld/Kurzarbeitergeld-Krankengeld/Übergangsgeld/Verletztengeld
2	Kranken-/Verletztengeld bei Pflege eines kranken Kindes
3	Mutterschutzfrist (Mutterschaft nach §§ 3 Abs. 2, 6 Abs. 1 MuschG)
4	Versorgungskrankengeld
5	unbezahlte Pflegezeit nach § 2 oder § 3 Abs. 1 PflegeZG
6	Elternzeit
7	Rente wg. voller Erwerbsminderung
8	Wehrdienst/Eignungsübung/Wehrübung
9	unbezahlter Urlaub
10	sonstige unbezahlte Fehlzeit
11	Aussteuerung
12	Freistellung wegen Insolvenz
13	Pflegeunterstützungsgeld
14	Betreuungs-/Begleitzeit gem. § 3 Abs. 5 S.1, Abs. 6 S.1 PflegeZG

4845 KZ_BEA_GRUND_AZAENDERUNG

Symbol	Bedeutung
0	keine Angabe
1	Alterszeitvereinbarung - wenn Aufstockungsbeträge nach § 3 Abs. 1 ATG gezahlt werden
2	Vereinbarung über flexible Arbeitszeiten mit Arbeits- und Freizeitphasen (§ 7 Abs. 1a
3	Elternzeit
4	Pflegezeit
5	Vollzeit auf Teilzeit
6	Änderung innerhalb der Teilzeit
7	Änderung Teilzeit auf Vollzeit
8	kollektivrechtliche Beschäftigungssicherungsvereinbarung (§ 421d Abs. 2 SGB III)
9	Familienpflegezeit und Nachpflegephase nach dem Familienpflegezeitgesetz
10	Änderung innerhalb der Vollzeit
11	Sonstiges
12	Betreuungs-/ Begleitzeit gem. § 3 Abs. 5 S.1, Abs. 6 S.1 PflegeZG

4846 KZ_BEA_ART_ARBEITSBESCHEINIGUNG

Symbol	Bedeutung
0	keine Angabe
1	Arbeitsbescheinigung nach § 312 SGB III
2	Arbeitsbescheinigung für Zwecke des über- und zwischenstaatlichen Rechts nach § 312a SGB III

4847 KZ_BEA_RECHTSKREIS

Symbol	Bedeutung
0	keine Angabe
O	neues Bundesland inklusive des ehem. Ostteils von Berlin
W	altes Bundesland inkl. des ehem. Westteils von Berlin

A.4

Auflistung der Baulohn Branchen/Tarifgebiete und Mitarbeitervarianten

0101 Bauhauptgewerbe (Bundesgebiet West außer Berlin)

- 14 Gewerbl. Arbeitnehmer, volljährig
- 15 Gewerbl. Arbeitnehmer, volljährig, ohne WB-Umlage
- 16 Gewerbl. Arbeitnehmer, volljährig, ohne Wintergeld
- 17 Gewerbl. Arbeitnehmer, jugendlich
- 18 Gewerbl. Arbeitnehmer, jugendlich, ohne WB-Umlage
- 19 Gewerbl. Arbeitnehmer, jugendlich, ohne Wintergeld
- 22 Gewerbl. Arbeitnehmer, geringf./kurzfr. Beschäftigter, volljährig
- 24 Gewerbl. Arbeitnehmer, geringf. kurzfr. Beschäftigter, volljährig, ohne WB-Umlage
- 26 Gewerbl. Arbeitnehmer, geringf. kurzfr. Beschäftigter, volljährig, ohne Wintergeld
- 27 Geringf./Kurzfr. Beschäftigter, gewerbl./jugendlich
- 28 Geringf./Kurzfr. Beschäftigter, gewerbl./jugendlich ohne WB-Umlage
- 29 Geringf./Kurzfr. Beschäftigter, gewerbl./jugendlich ohne Wintergeld
- 31 Angestellter
- 35 Angestellter, Polier
- 36 Angestellter, geringf./kurzfr. Beschäftigter
- 41 Auszubildender, gewerbl.
- 42 Auszubildender, kaufmännisch/technisch
- 43 Auszubildender im Auslernjahr, gewerbl.
- 44 Auszubildender im Auslernjahr, ohne WB-Umlage
- 45 Auszubildender im Auslernjahr, ohne Wintergeld

0102 Bauhauptgewerbe (Bundesgebiet Ost außer Berlin)

- 14 Gewerbl. Arbeitnehmer, volljährig
- 15 Gewerbl. Arbeitnehmer, volljährig, ohne WB-Umlage
- 16 Gewerbl. Arbeitnehmer, volljährig, ohne Wintergeld
- 17 Gewerbl. Arbeitnehmer, jugendlich
- 18 Gewerbl. Arbeitnehmer, jugendlich, ohne WB-Umlage
- 19 Gewerbl. Arbeitnehmer, jugendlich, ohne Wintergeld
- 22 Gewerbl. Arbeitnehmer, geringf./kurzfr. Beschäftigter, volljährig
- 24 Gewerbl. Arbeitnehmer, geringf./kurzfr. Beschäftigter, volljährig, ohne WB-Umlage
- 26 Gewerbl. Arbeitnehmer, geringf./kurzfr. Beschäftigter, volljährig, ohne Wintergeld
- 27 Geringf./Kurzfr. Beschäftigter, gewerbl./jugendlich
- 28 Geringf./Kurzfr. Beschäftigter, gewerbl./jugendlich ohne WB-Umlage
- 29 Geringf./Kurzfr. Beschäftigter, gewerbl./jugendlich ohne Wintergeld
- 31 Angestellter
- 31 Angestellter
- 35 Angestellter, Polier
- 35 Angestellter, Polier
- 36 Angestellter, geringf./kurzfr. Beschäftigter
- 41 Auszubildender, gewerbl.
- 42 Auszubildender, kaufmännisch/technisch
- 43 Auszubildender im Auslernjahr, gewerbl.
- 44 Auszubildender im Auslernjahr, ohne WB-Umlage
- 45 Auszubildender im Auslernjahr, ohne Wintergeld

0104 Bauhauptgewerbe (Berlin West)

- 14 Gewerbl. Arbeitnehmer, volljährig
- 15 Gewerbl. Arbeitnehmer, volljährig, ohne WB-Umlage
- 16 Gewerbl. Arbeitnehmer, volljährig, ohne Wintergeld
- 17 Gewerbl. Arbeitnehmer, jugendlich

- 18 Gewerbl. Arbeitnehmer, jugendlich, ohne WB-Umlage
- 19 Gewerbl. Arbeitnehmer, jugendlich, ohne Wintergeld
- 22 Gewerbl. Arbeitnehmer, geringf./kurzfr. Beschäftigter, volljährig
- 24 Gewerbl. Arbeitnehmer, geringf./kurzfr. Beschäftigter, volljährig, ohne WB-Umlage
- 26 Gewerbl. Arbeitnehmer, geringf./kurzfr. Beschäftigter, volljährig, ohne Wintergeld
- 27 Geringf./Kurzfr. Beschäftigter, gewerbl./jugendlich
- 28 Geringf./Kurzfr. Beschäftigter, gewerbl./jugendlich ohne WB-Umlage
- 29 Geringf./Kurzfr. Beschäftigter, gewerbl./jugendlich ohne Wintergeld
- 31 Angestellter
- 35 Angestellter, Polier
- 36 Angestellter, geringf./kurzfr. Beschäftigter
- 41 Auszubildender, gewerbl.
- 42 Auszubildender, kaufmännisch/technisch
- 43 Auszubildender im Auslernjahr, gewerbl.
- 44 Auszubildender im Auslernjahr, ohne WB-Umlage
- 45 Auszubildender im Auslernjahr, ohne Wintergeld

0105 Bauhauptgewerbe (Berlin Ost)

- 14 Gewerbl. Arbeitnehmer, volljährig
- 15 Gewerbl. Arbeitnehmer, volljährig, ohne WB-Umlage
- 16 Gewerbl. Arbeitnehmer, volljährig, ohne Wintergeld
- 17 Gewerbl. Arbeitnehmer, jugendlich
- 18 Gewerbl. Arbeitnehmer, jugendlich, ohne WB-Umlage
- 19 Gewerbl. Arbeitnehmer, jugendlich, ohne Wintergeld
- 22 Gewerbl. Arbeitnehmer, geringf./kurzfr. Beschäftigter, volljährig
- 24 Gewerbl. Arbeitnehmer, geringf./kurzfr. Beschäftigter, volljährig, ohne WB-Umlage
- 26 Gewerbl. Arbeitnehmer, geringf./kurzfr. Beschäftigter, volljährig, ohne Wintergeld
- 27 Geringf./Kurzfr. Beschäftigter, gewerbl./jugendlich
- 28 Geringf./Kurzfr. Beschäftigter, gewerbl./jugendlich ohne WB-Umlage
- 29 Geringf./Kurzfr. Beschäftigter, gewerbl./jugendlich ohne Wintergeld
- 31 Angestellter
- 31 Angestellter
- 35 Angestellter, Polier
- 35 Angestellter, Polier
- 36 Angestellter, geringf./kurzfr. Beschäftigter
- 41 Auszubildender, gewerbl.
- 42 Auszubildender, kaufmännisch/technisch
- 43 Auszubildender im Auslernjahr, gewerbl.
- 44 Auszubildender im Auslernjahr, ohne WB-Umlage
- 45 Auszubildender im Auslernjahr, ohne Wintergeld

0108 Bauhauptgewerbe (Entsendegesetz)

- 14 Gewerbl. Arbeitnehmer, volljährig
- 17 Gewerbl. Arbeitnehmer, jugendlich
- 22 Gewerbl. Arbeitnehmer, geringf./kurzfr. Beschäftigter, volljährig
- 27 Geringf./Kurzfr. Beschäftigter, gewerbl./jugendlich
- 31 Angestellter
- 35 Angestellter, Polier
- 36 Angestellter, geringf./kurzfr. Beschäftigter
- 41 Auszubildender, gewerbl.
- 42 Auszubildender, kaufmännisch/technisch
- 43 Auszubildender im Auslernjahr, gewerbl.

0201 Maler- und Lackiererhandwerk (West ohne Saarland)

- 14 Gewerbl. Arbeitnehmer, volljährig

Erläuterung der Eingabefelder

- 17 Gewerbl. Arbeitnehmer, jugendlich
- 22 Gewerbl. Arbeitnehmer, geringf./kurzfr. Beschäftigter, volljährig
- 27 Geringf./Kurzfr. Beschäftigter, gewerbl./jugendlich
- 31 Angestellter
- 34 Angestellter im Auslernjahr
- 36 Angestellter, geringf./kurzfr. Beschäftigter
- 41 Auszubildender, gewerbl.
- 42 Auszubildender, kaufmännisch/technisch
- 43 Auszubildender im Auslernjahr, gewerbl.

0202 Maler- und Lackiererhandwerk (Bundesgebiet Ost)

- 14 Gewerbl. Arbeitnehmer, volljährig
- 17 Gewerbl. Arbeitnehmer, jugendlich
- 22 Gewerbl. Arbeitnehmer, geringf./kurzfr. Beschäftigter, volljährig
- 27 Geringf./Kurzfr. Beschäftigter, gewerbl./jugendlich
- 31 Angestellter
- 34 Angestellter im Auslernjahr
- 36 Angestellter, geringf./kurzfr. Beschäftigter
- 41 Auszubildender, gewerbl.
- 42 Auszubildender, kaufmännisch/technisch
- 43 Auszubildender im Auslernjahr, gewerbl.

0203 Maler- und Lackiererhandwerk (Berlin)

- 14 Gewerbl. Arbeitnehmer, volljährig
- 17 Gewerbl. Arbeitnehmer, jugendlich
- 22 Gewerbl. Arbeitnehmer, geringf./kurzfr. Beschäftigter, volljährig
- 27 Geringf./Kurzfr. Beschäftigter, gewerbl./jugendlich
- 31 Angestellter
- 34 Angestellter im Auslernjahr
- 36 Angestellter, geringf./kurzfr. Beschäftigter
- 41 Auszubildender, gewerbl.
- 42 Auszubildender, kaufmännisch/technisch
- 43 Auszubildender im Auslernjahr, gewerbl.

0208 Maler- und Lackiererhandwerk (Entsendegesetz)

- 14 Gewerbl. Arbeitnehmer, volljährig
- 17 Gewerbl. Arbeitnehmer, jugendlich
- 22 Gewerbl. Arbeitnehmer, geringf./kurzfr. Beschäftigter, volljährig
- 27 Geringf./Kurzfr. Beschäftigter, gewerbl./jugendlich
- 31 Angestellter
- 34 Angestellter im Auslernjahr
- 36 Angestellter, geringf./kurzfr. Beschäftigter
- 41 Auszubildender, gewerbl.
- 42 Auszubildender, kaufmännisch/technisch
- 43 Auszubildender im Auslernjahr, gewerbl.

0301 Dachdeckerhandwerk (Bundesgebiet West)

- 11 Gewerbl. Arbeitnehmer
- 12 Gewerbl. Arbeitnehmer, ohne WB-Umlage
- 13 Gewerbl. Arbeitnehmer, ohne Wintergeld
- 21 Gewerbl. Arbeitnehmer, geringf./kurzfr. Beschäftigter
- 23 Gewerbl. Arbeitnehmer, geringf./kurzfr. Beschäftigter, ohne WB-Umlage
- 25 Gewerbl. Arbeitnehmer, geringf./kurzfr. Beschäftigter, ohne Wintergeld
- 31 Angestellter

- 36 Angestellter, geringf./kurzfr. Beschäftigter
- 41 Auszubildender, gewerbl.
- 42 Auszubildender, kaufmännisch/technisch

0302 Dachdeckerhandwerk (Bundesgebiet Ost)

- 11 Gewerbl. Arbeitnehmer
- 12 Gewerbl. Arbeitnehmer, ohne WB-Umlage
- 13 Gewerbl. Arbeitnehmer, ohne Wintergeld
- 21 Gewerbl. Arbeitnehmer, geringf./kurzfr. Beschäftigter
- 23 Gewerbl. Arbeitnehmer, geringf./kurzfr. Beschäftigter, ohne WB-Umlage
- 25 Gewerbl. Arbeitnehmer, geringf./kurzfr. Beschäftigter, ohne Wintergeld
- 31 Angestellter
- 36 Angestellter, geringf./kurzfr. Beschäftigter
- 41 Auszubildender, gewerbl.
- 42 Auszubildender, kaufmännisch/technisch

0401 Gerüstbauer-Handwerk (Bundesgebiet West ohne Berlin)

- 11 Gewerbl. Arbeitnehmer
- 12 Gewerbl. Arbeitnehmer, ohne WB-Umlage
- 13 Gewerbl. Arbeitnehmer, ohne Wintergeld
- 21 Gewerbl. Arbeitnehmer, geringf./kurzfr. Beschäftigter
- 23 Gewerbl. Arbeitnehmer, geringf./kurzfr. Beschäftigter, ohne WB-Umlage
- 25 Gewerbl. Arbeitnehmer, geringf./kurzfr. Beschäftigter, ohne Wintergeld
- 31 Angestellter
- 36 Angestellter, geringf./kurzfr. Beschäftigter
- 41 Auszubildender, gewerbl.
- 42 Auszubildender, kaufmännisch/technisch
- 43 Auszubildender im Auslernjahr, gewerbl.
- 44 Auszubildender im Auslernjahr, ohne WB-Umlage
- 46 Auszubildender im Auslernjahr, gewerbl., ohne Wintergeld

0402 Gerüstbauer-Handwerk (Bundesgebiet Ost)

- 11 Gewerbl. Arbeitnehmer
- 12 Gewerbl. Arbeitnehmer, ohne WB-Umlage
- 13 Gewerbl. Arbeitnehmer, ohne Wintergeld
- 21 Gewerbl. Arbeitnehmer, geringf./kurzfr. Beschäftigter
- 23 Gewerbl. Arbeitnehmer, geringf./kurzfr. Beschäftigter, ohne WB-Umlage
- 25 Gewerbl. Arbeitnehmer, geringf./kurzfr. Beschäftigter, ohne Wintergeld
- 31 Angestellter
- 36 Angestellter, geringf./kurzfr. Beschäftigter
- 41 Auszubildender, gewerbl.
- 42 Auszubildender, kaufmännisch/technisch
- 43 Auszubildender im Auslernjahr, gewerbl.
- 44 Auszubildender im Auslernjahr, ohne WB-Umlage
- 46 Auszubildender im Auslernjahr, gewerbl., ohne Wintergeld

0403 Gerüstbauer-Handwerk (Berlin)

- 11 Gewerbl. Arbeitnehmer
- 12 Gewerbl. Arbeitnehmer, ohne WB-Umlage
- 13 Gewerbl. Arbeitnehmer, ohne Wintergeld
- 21 Gewerbl. Arbeitnehmer, geringf./kurzfr. Beschäftigter
- 23 Gewerbl. Arbeitnehmer, geringf./kurzfr. Beschäftigter, ohne WB-Umlage
- 25 Gewerbl. Arbeitnehmer, geringf./kurzfr. Beschäftigter, ohne Wintergeld
- 31 Angestellter

Erläuterung der Eingabefelder

- 36 Angestellter, geringf./kurzfr. Beschäftigter
- 41 Auszubildender, gewerbl.
- 42 Auszubildender, kaufmännisch/technisch
- 43 Auszubildender im Auslernjahr, gewerbl.
- 44 Auszubildender im Auslernjahr, ohne WB-Umlage
- 46 Auszubildender im Auslernjahr, gewerbl., ohne Wintergeld

0408 Gerüstbauer-Handwerk (Entsendegesetz außer Berlin)

- 11 Gewerbl. Arbeitnehmer
- 21 Gewerbl. Arbeitnehmer, geringf./kurzfr. Beschäftigter
- 31 Angestellter
- 36 Angestellter, geringf./kurzfr. Beschäftigter
- 41 Auszubildender, gewerbl.
- 42 Auszubildender, kaufmännisch/technisch
- 43 Auszubildender im Auslernjahr, gewerbl.

0409 Gerüstbauer-Handwerk (Entsendegesetz Berlin)

- 11 Gewerbl. Arbeitnehmer
- 21 Gewerbl. Arbeitnehmer, geringf./kurzfr. Beschäftigter
- 31 Angestellter
- 36 Angestellter, geringf./kurzfr. Beschäftigter
- 41 Auszubildender, gewerbl.
- 42 Auszubildender, kaufmännisch/technisch
- 43 Auszubildender im Auslernjahr, gewerbl.

0501 Garten- und Landschaftsbau (Bundesgebiet West)

- 11 Gewerbl. Arbeitnehmer
- 12 Gewerbl. Arbeitnehmer, ohne WB-Umlage
- 13 Gewerbl. Arbeitnehmer, ohne Wintergeld
- 21 Gewerbl. Arbeitnehmer, geringf./kurzfr. Beschäftigter
- 23 Gewerbl. Arbeitnehmer, geringf./kurzfr. Beschäftigter, ohne WB-Umlage
- 25 Gewerbl. Arbeitnehmer, geringf./kurzfr. Beschäftigter, ohne Wintergeld
- 31 Angestellter
- 36 Angestellter, geringf./kurzfr. Beschäftigter
- 41 Auszubildender, gewerbl.
- 42 Auszubildender, kaufmännisch/technisch

0502 Garten- und Landschaftsbau (Bundesgebiet Ost)

- 11 Gewerbl. Arbeitnehmer
- 12 Gewerbl. Arbeitnehmer, ohne WB-Umlage
- 13 Gewerbl. Arbeitnehmer, ohne Wintergeld
- 21 Gewerbl. Arbeitnehmer, geringf./kurzfr. Beschäftigter
- 23 Gewerbl. Arbeitnehmer, geringf./kurzfr. Beschäftigter, ohne WB-Umlage
- 25 Gewerbl. Arbeitnehmer, geringf./kurzfr. Beschäftigter, ohne Wintergeld
- 31 Angestellter
- 36 Angestellter, geringf./kurzfr. Beschäftigter
- 41 Auszubildender, gewerbl.
- 42 Auszubildender, kaufmännisch/technisch

0601 Steinmetzhandwerk (Bundesgebiet West)

- 11 Gewerbl. Arbeitnehmer
- 21 Gewerbl. Arbeitnehmer, geringf./kurzfr. Beschäftigter
- 32 Angestellter, technisch
- 33 Angestellter, kaufmännisch

SSH

LODAS

Anhang A

Erläuterung der Eingabefelder

- 37 Angestellter, technisch, geringf./kurzfr. Beschäftigter
- 38 Angestellter, kaufmännisch, geringf./kurzfr. Beschäftigter
- 41 Auszubildender, gewerbl.
- 42 Auszubildender, kaufmännisch/technisch

0602 Steinmetzhandwerk (Bundesgebiet Ost)

- 11 Gewerbl. Arbeitnehmer
- 21 Gewerbl. Arbeitnehmer, geringf./kurzfr. Beschäftigter
- 32 Angestellter, technisch
- 33 Angestellter, kaufmännisch
- 37 Angestellter, technisch, geringf./kurzfr. Beschäftigter
- 38 Angestellter, kaufmännisch, geringf./kurzfr. Beschäftigter
- 41 Auszubildender, gewerbl.
- 42 Auszubildender, kaufmännisch/technisch

0603 Steinmetzhandwerk (Berlin)

- 14 Gewerbl. Arbeitnehmer, volljährig
- 17 Gewerbl. Arbeitnehmer, jugendlich
- 22 Gewerbl. Arbeitnehmer, geringf./kurzfr. Beschäftigter, volljährig
- 27 Geringf./Kurzfr. Beschäftigter, gewerbl./jugendlich
- 32 Angestellter, technisch
- 33 Angestellter, kaufmännisch
- 37 Angestellter, technisch, geringf./kurzfr. Beschäftigter
- 38 Angestellter, kaufmännisch, geringf./kurzfr. Beschäftigter
- 41 Auszubildender, gewerbl.
- 42 Auszubildender, kaufmännisch/technisch
- 43 Auszubildender im Auslernjahr, gewerbl.

0609 Steinmetzhandwerk (Entsendegesetz Berlin)

- 14 Gewerbl. Arbeitnehmer, volljährig
- 17 Gewerbl. Arbeitnehmer, jugendlich
- 22 Gewerbl. Arbeitnehmer, geringf./kurzfr. Beschäftigter, volljährig
- 27 Geringf./Kurzfr. Beschäftigter, gewerbl./jugendlich
- 32 Angestellter, technisch
- 33 Angestellter, kaufmännisch
- 37 Angestellter, technisch, geringf./kurzfr. Beschäftigter
- 38 Angestellter, kaufmännisch, geringf./kurzfr. Beschäftigter
- 41 Auszubildender, gewerbl.
- 42 Auszubildender, kaufmännisch/technisch
- 43 Auszubildender im Auslernjahr, gewerbl.

Herausgeber: DATEV eG, 90329 Nürnberg

88. Auflage

August 2024

Copyright DATEV eG: Alle Rechte, auch die des Nachdrucks, der Herstellung von
Kopien und der Übersetzung, vorbehalten.

Gesamtinhaltsverzeichnis

Fach 1		Allgemeine Informationen
1	Informationen zur Schnittstelle	1-3
1.1	Geltungsbereich	1-3
1.2	Allgemeine Verarbeitungsregeln	1-3
1.3	Informationen zur Datenschnittstelle anzeigen	1-4
1.4	Einspielen von Lohndaten für Zukunft/Vergangenheit	1-4
1.5	Einschränkung der Abwärtskompatibilität	1-4
1.6	Beschäftigungszeiträume	1-5
1.7	Datumsfelder	1-5
1.8	Datenelements- und Bereichsprüfungen	1-5
1.9	Bezüge	1-6
2	Tabellen für die Aufzeichnung von Daten	1-7
2.1	Tabellen für die Aufzeichnung von Stammdaten	1-7
2.1.1	Tabellen für den Eingabebereich Mandantenstammdaten	1-7
2.1.2	Tabellen für den Eingabebereich Personalstammdaten	1-9
2.2	Tabellen für die Aufzeichnung von Bewegungsdaten	1-12
Fach 2		Datei- und Satzaufbau
1	Dateibehandlung	2-3
2	Datei- und Satzaufbau	2-4
2.1	Allgemeines	2-4
2.1.1	Allgemeine Informationen	2-4
2.1.2	Allgemeine Regeln	2-4
2.2	Dateiaufbau	2-5
2.2.1	Abschnitt Allgemein	2-5
2.2.2	Abschnitt Satzbeschreibung	2-6
2.2.3	Abschnitt Entfernen	2-7
2.2.4	Abschnitt Stammdaten	2-8
2.2.5	Abschnitt Bewegungsdaten	2-8
2.2.6	Abschnitt Hinweisdaten	2-9

Gesamtinhaltsverzeichnis

Fach 3		Musterdaten
1	Aufzeichnung einer Musterdatei	3-3
2	Erläuterung der Musterdatei	3-5
2.1	Dateiname	3-5
2.2	Abschnitt Allgemein	3-5
2.3	Abschnitt Satzbeschreibung	3-6
2.4	Abschnitt Entfernen	3-8
2.5	Abschnitt Stammdaten	3-9
2.6	Abschnitt Bewegungsdaten	3-11
2.7	Abschnitt Hinweisdaten	3-14
3	Betriebliche Personalnummer als Schlüsselfeld verwenden	3-15
3.1	Musterdatei	3-15
3.2	Besonderheiten	3-16
Fach 4		Beschreibung der Eingabefelder
0	Erläuterung zur Beschreibung der Eingabefelder	4-7
1	Beschreibung der Tabellenfelder Mandantendaten	4-9
1.1	Tabelle u_lod_mpd_a1_beschaeftstelle	4-9
1.2	Tabelle u_lod_mpd_a1_bescheinigung	4-9
1.3	Tabelle u_lod_mpd_abteilung	4-10
1.4	Tabelle u_lod_mpd_adr_daten	4-10
1.5	Tabelle u_lod_mpd_arbeitszeit_soll	4-11
1.6	Tabelle u_lod_mpd_arbeitszeit_sonst	4-12
1.7	Tabelle u_lod_mpd_auftragsvers	4-14
1.8	Tabelle u_lod_mpd_ausfuehrungstermine	4-14
1.9	Tabelle u_lod_mpd_azk	4-15
1.10	Tabelle u_lod_mpd_bank	4-16
1.11	Tabelle u_lod_mpd_bank_ausfuehrungster	4-16
1.12	Tabelle u_lod_mpd_bank_zahlungen	4-22
1.13	Tabelle u_lod_mpd_bau_ma_variante	4-22
1.14	Tabelle u_lod_mpd_baugewerbe	4-23
1.15	Tabelle u_lod_mpd_baustelle	4-25
1.16	Tabelle u_lod_mpd_bav_ag_zuschuss	4-25
1.17	Tabelle u_lod_mpd_beschaeftigungsbetr	4-25

Gesamtinhaltsverzeichnis

1.18	Tabelle u_lod_mpd_differenzvorträge	4-27
1.19	Tabelle u_lod_mpd_epp_daten	4-29
1.20	Tabelle u_lod_mpd_fibu_buchung_aufbau	4-29
1.21	Tabelle u_lod_mpd_fibu_buchungstext	4-30
1.22	Tabelle u_lod_mpd_fibu_konten_basis	4-30
1.23	Tabelle u_lod_mpd_fibu_konten_la	4-31
1.24	Tabelle u_lod_mpd_fibu_konten_netto	4-31
1.25	Tabelle u_lod_mpd_fibu_konten_sonst	4-32
1.26	Tabelle u_lod_mpd_firmenwagen	4-37
1.27	Tabelle u_lod_mpd_gehaltstabelle	4-37
1.28	Tabelle u_lod_mpd_kk_beitragsschuld	4-38
1.29	Tabelle u_lod_mpd_kostenstelle	4-40
1.30	Tabelle u_lod_mpd_kostentraeger	4-40
1.31	Tabelle u_lod_mpd_krankenkasse	4-41
1.32	Tabelle u_lod_mpd_lohnart	4-42
1.33	Tabelle u_lod_mpd_lohntabelle	4-44
1.34	Tabelle u_lod_mpd_mandant	4-44
1.35	Tabelle u_lod_mpd_nebenbuch	4-46
1.36	Tabelle u_lod_mpd_nettobeabzug	4-49
1.37	Tabelle u_lod_mpd_oed_allg_ang	4-49
1.38	Tabelle u_lod_mpd_oed_allg_bank	4-50
1.39	Tabelle u_lod_mpd_oed_sonderz	4-51
1.40	Tabelle u_lod_mpd_oed_statistiken	4-52
1.41	Tabelle u_lod_mpd_oed_uml_beitr	4-53
1.42	Tabelle u_lod_mpd_oed_versorg_vblu	4-54
1.43	Tabelle u_lod_mpd_steuer	4-56
1.44	Tabelle u_lod_mpd_sv	4-58
1.45	Tabelle u_lod_mpd_tab_zeile_gehalt	4-61
1.46	Tabelle u_lod_mpd_tab_zeile_lohn	4-62
1.47	Tabelle u_lod_mpd_urlaub_rueckst	4-63
2	Beschreibung der Tabellenfelder Personalstammdaten	4-64
2.1	Tabelle u_lod_psd_a1_anvb	4-65
2.2	Tabelle u_lod_psd_a1_anvb_beschaeft	4-66
2.3	Tabelle u_lod_psd_a1_entsendung	4-66
2.4	Tabelle u_lod_psd_a1_entsendung_beschaeft	4-68
2.5	Tabelle u_lod_psd_a1_entsendung_no_einsatzst	4-69

Gesamtinhaltsverzeichnis

2.6	Tabelle u_lod_psd_a1_vor_anvb	4-69
2.7	Tabelle u_lod_psd_a1_vor_entsendung	4-69
2.8	Tabelle u_lod_psd_arbeitszeit_monat	4-69
2.9	Tabelle u_lod_psd_arbeitszeit_regelm	4-70
2.10	Tabelle u_lod_psd_arbeitszeit_soll	4-72
2.11	Tabelle u_lod_psd_arbeitszeitkonto	4-72
2.12	Tabelle u_lod_psd_auswertung	4-74
2.13	Tabelle u_lod_psd_avs_ag_anteil_ein	4-75
2.14	Tabelle u_lod_psd_avs_ag_anteil_lfd	4-75
2.15	Tabelle u_lod_psd_avs_ag_manuell_ein	4-76
2.16	Tabelle u_lod_psd_avs_ag_manuell_lfd	4-76
2.17	Tabelle u_lod_psd_avs_ag_proz_ein	4-76
2.18	Tabelle u_lod_psd_avs_ag_proz_lfd	4-77
2.19	Tabelle u_lod_psd_avs_an_anteil_ein	4-77
2.20	Tabelle u_lod_psd_avs_an_anteil_lfd	4-78
2.21	Tabelle u_lod_psd_avs_an_manuell_ein	4-79
2.22	Tabelle u_lod_psd_avs_an_manuell_lfd	4-79
2.23	Tabelle u_lod_psd_avs_an_proz_ein	4-80
2.24	Tabelle u_lod_psd_avs_an_proz_lfd	4-81
2.25	Tabelle u_lod_psd_avs_basis	4-82
2.26	Tabelle u_lod_psd_avs_pausch	4-84
2.27	Tabelle u_lod_psd_avs_uebergr_jah	4-85
2.28	Tabelle u_lod_psd_avs_uebergreifend	4-85
2.29	Tabelle: u_lod_psd_az_vorbw_bea	4-85
2.30	Tabelle u_lod_psd_ba_urlaub	4-86
2.31	Tabelle u_lod_psd_ba_vorwerte	4-86
2.32	Tabelle: u_lod_psd_basis_vorbw_bea	4-91
2.33	Tabelle u_lod_psd_baugewerbe	4-91
2.34	Tabelle u_lod_psd_baugewerbe_meldeverf	4-94
2.35	Tabelle u_lod_psd_beschaeftigung	4-94
2.36	Tabelle u_lod_psd_beschaeftigungsverbot	4-98
2.37	Tabelle u_lod_psd_besonderheiten	4-98
2.38	Tabelle u_lod_psd_dssp	4-101
2.39	Tabelle u_lod_psd_durchschnittspeicher	4-103
2.40	Tabelle: u_lod_psd_entg_vorbw_bea	4-105
2.41	Tabelle: u_lod_psd_entg2_vorbw_bea	4-105

Gesamtinhaltsverzeichnis

2.42	Tabelle u_lod_psd_epp_daten	4-105
2.43	Tabelle u_lod_psd_fahrtkostenzuschuss	4-106
2.44	Tabelle: u_lod_psd_fehlz_vorbw_bea	4-107
2.45	Tabelle u_lod_psd_fehlzeiten	4-107
2.46	Tabelle u_lod_psd_festbeziege	4-112
2.47	Tabelle u_lod_psd_firmenwagen	4-112
2.48	Tabelle u_lod_psd_freibetrag	4-114
2.49	Tabelle u_lod_psd_gehaltstabelle	4-115
2.50	Tabelle u_lod_psd_individuelle_felder	4-115
2.51	Tabelle u_lod_psd_individuelle_ueberw	4-117
2.52	Tabelle u_lod_psd_kindergeld	4-119
2.53	Tabelle u_lod_psd_kstellen_verteil	4-120
2.54	Tabelle u_lod_psd_ktraeger_verteil	4-120
2.55	Tabelle u_lod_psd_lk_allgemeines	4-120
2.56	Tabelle u_lod_psd_lk_altersvorsorge	4-121
2.57	Tabelle u_lod_psd_lk_baulohn_urlaub	4-123
2.58	Tabelle u_lod_psd_lk_brutto_netto_vwl	4-126
2.59	Tabelle u_lod_psd_lk_kug_wag	4-127
2.60	Tabelle u_lod_psd_lk_oed	4-128
2.61	Tabelle u_lod_psd_lk_sozialvers	4-131
2.62	Tabelle u_lod_psd_lk_statistik	4-137
2.63	Tabelle u_lod_psd_lk_steuer	4-138
2.64	Tabelle u_lod_psd_lk_sv_frw_sv_werte	4-140
2.65	Tabelle u_lod_psd_lk_sv_priv_sv_werte	4-142
2.66	Tabelle u_lod_psd_lohn_darlehen	4-143
2.67	Tabelle u_lod_psd_lohn_gehalt_beziege	4-144
2.68	Tabelle u_lod_psd_lohntabelle	4-145
2.69	Tabelle u_lod_psd_ma_bank	4-145
2.70	Tabelle u_lod_psd_mitarbeiter	4-146
2.71	Tabelle u_lod_psd_monatslohn	4-148
2.72	Tabelle u_lod_psd_monatswerte	4-150
2.73	Tabelle u_lod_psd_mutterschutz	4-150
2.74	Tabelle u_lod_psd_nettoabzug	4-153
2.75	Tabelle u_lod_psd_oed_allg_ang	4-154
2.76	Tabelle u_lod_psd_oed_anteil	4-155
2.77	Tabelle u_lod_psd_oed_kuerz	4-155
2.78	Tabelle u_lod_psd_oed_sonderz	4-155

Gesamtinhaltsverzeichnis

2.79	Tabelle u_lod_psd_oed_statistiken	4-156
2.80	Tabelle u_lod_psd_oed_unt_kig	4-157
2.81	Tabelle u_lod_psd_oed_versorg_vblu	4-158
2.82	Tabelle u_lod_psd_oed_zul_beamte	4-159
2.83	Tabelle u_lod_psd_oed_zus_versorg	4-159
2.84	Tabelle u_lod_psd_pfaendung	4-163
2.85	Tabelle u_lod_psd_pfaendung_bav	4-164
2.86	Tabelle u_lod_psd_pfaendung_darlehen	4-165
2.87	Tabelle u_lod_psd_pfaendung_la	4-165
2.88	Tabelle u_lod_psd_pfaendung_vwl	4-165
2.89	Tabelle u_lod_psd_priv_versicherung	4-165
2.90	Tabelle u_lod_psd_schwerbh	4-166
2.91	Tabelle u_lod_psd_sonstiges	4-167
2.92	Tabelle u_lod_psd_sozialversicherung	4-167
2.93	Tabelle u_lod_psd_st_besond	4-174
2.94	Tabelle u_lod_psd_st_voragw	4-175
2.95	Tabelle u_lod_psd_steuer	4-177
2.96	Tabelle u_lod_psd_sv_mehrfachbesch	4-179
2.97	Tabelle u_lod_psd_sv_unfall	4-181
2.98	Tabelle u_lod_psd_sv_versbez	4-181
2.99	Tabelle u_lod_psd_sv_vorbw	4-183
2.100	Tabelle: u_lod_psd_sv_vorbw_bea	4-187
2.101	Tabelle u_lod_psd_sv_vorbw_uv	4-188
2.102	Tabelle u_lod_psd_sv_wertguth	4-188
2.103	Tabelle u_lod_psd_taetigkeit	4-191
2.104	Tabelle u_lod_psd_unfall	4-192
2.105	Tabelle u_lod_psd_urlaub_rueckst	4-192
2.106	Tabelle u_lod_psd_vermoegensbildung	4-193
2.107	Tabelle u_lod_psd_versbez	4-195
3	Beschreibung der Tabellenfelder Bewegungsdaten	4-197
3.1	Tabelle u_lod_bwd_buchung_akkord	4-197
3.2	Tabelle u_lod_bwd_buchung_akkord_nb	4-197
3.3	Tabelle u_lod_bwd_buchung_brutto	4-198
3.4	Tabelle u_lod_bwd_buchung_kalendarium	4-199
3.5	Tabelle u_lod_bwd_buchung_kalendarium_nb	4-200
3.6	Tabelle u_lod_bwd_buchung_kilometer	4-201

SSH

LODAS

Gesamtinhaltsverzeichnis

3.7	Tabelle u_lod_bwd_buchung_nachber	4-201
3.8	Tabelle u_lod_bwd_buchung_netto	4-202
3.9	Tabelle u_lod_bwd_buchung_standard	4-202
3.10	Tabelle u_lod_bwd_buchung_stunden	4-203
3.11	Tabelle u_lod_bwd_buchung_tage	4-203
3.12	Tabelle u_lod_bwd_buchung_vorschuss	4-204
3.13	Tabelle u_lod_bwd_sonstige_angaben	4-204
3.14	Tabelle u_lod_bwd_sonstige_angaben_nb	4-208
A	Anhang	A-2
A.1	Vor- und Nachkommastellen der Bearbeitungsschlüssel	A-2
A.2	Beschreibung der Wertgrenzen für die Eingabefelder	A-4
A.3	Beschreibung der Feldinhalte bei festgelegten Eingaben	A-10
A.4	Auflistung der Baulohn Branchen/Tarifgebiete und Mitarbeitervarianten	A-94

SSH

LODAS

Allgemeine Informationen

Fach 1

Fach 1: Allgemeine Informationen

1	Informationen zur Schnittstelle	1-3
1.1	Geltungsbereich	1-3
1.2	Allgemeine Verarbeitungsregeln	1-3
1.3	Informationen zur Datenschnittstelle anzeigen	1-4
1.4	Einspielen von Lohndaten für Zukunft/Vergangenheit	1-4
1.5	Einschränkung der Abwärtskompatibilität	1-4
1.6	Beschäftigungszeiträume	1-5
1.7	Datumsfelder	1-5
1.8	Datenelements- und Bereichsprüfungen	1-5
1.9	Bezüge	1-6
2	Tabellen für die Aufzeichnung von Daten	1-7
2.1	Tabellen für die Aufzeichnung von Stammdaten	1-7
2.1.1	Tabellen für den Eingabebereich Mandanten-Stammdaten	1-7
2.1.2	Tabellen für den Eingabebereich Personal-Stammdaten	1-9
2.2	Tabellen für die Aufzeichnung von Bewegungsdaten	1-12

SSH

LODAS

Fach 1

Allgemeine Informationen

Allgemeine Informationen

Fach 1

1**Informationen zur Schnittstelle**

Diese Beschreibung stellt eine Schnittstelle für die Verarbeitung von Lohndaten aus Fremdprodukten vor. Die Schnittstelle lehnt sich an die Speicherformen der PC-Verarbeitung in LODAS an.

Über diese Schnittstelle können sämtliche Daten der Lohnverarbeitung eingebracht werden. Dies gilt für den Bereich der Stamm- und Bewegungsdaten. Der Import der Lohndaten erfolgt in LODAS über den Menüpunkt Mandant | Daten übernehmen | ASCII-Schnittstelle.

1.1**Geltungsbereich**

Diese Schnittstelle gilt **nur** für den Import von Lohndaten aus Fremdprodukten in die Verarbeitung **LODAS**.

ASCII-Dateien, die nicht nach der Beschreibung des Schnittstellenhandbuchs erstellt wurden, können nicht über diese Schnittstelle verarbeitet werden.

1.2**Allgemeine Verarbeitungsregeln**

Grundsätzlich können über die Schnittstelle folgende Daten aufgezeichnet werden:

Stammdaten:

Mandanten-Adressdaten

Mandanten-Programmdaten

Personal-Stammdaten

Einschränkung

Die Neuanlage eines Mandanten ist über die Schnittstelle nicht erlaubt.

Bewegungsdaten:

Alle variablen Daten, die zu einer korrekten Abrechnung der Arbeitnehmer nötig sind, z.B.

- Stunden
- Tage
- Beträge
- Km
- Einmalige Bezüge

Zeichnen Sie in einer Schnittstellendatei die Bewegungs- und Stammdaten nur für einen Abrechnungszeitraum (Monat) auf.

Es ist aber auch möglich die Daten auf mehrere Schnittstellendateien zu verteilen.

Die Aufzeichnung der Daten erfolgt nach den in LODAS gespeicherten Tabellen für die Stamm- und Bewegungsdatenverarbeitung.

1.3

Informationen zur Datenschnittstelle anzeigen

In LODAS gibt es eine Funktion, die Ihnen Informationen zur Datenschnittstelle anzeigt. Die Informationen zur Datenschnittstelle, zu einem an der Oberfläche ausgewählten Element, rufen Sie in LODAS mit der Tastenkombination **Strg + F10** auf. Im Fenster ‚Infos zur Datenschnittstelle‘ wird u.a. angezeigt, in welcher Tabelle und unter welchem Namen das ausgewählte Feld gespeichert wird.

Beachten Sie, dass nur die im Handbuch beschriebenen Felder über die Datenschnittstelle eingelesen werden können, auch wenn Sie die ‚Infos zur Datenschnittstelle‘ für alle Felder aufrufen können.

1.4

Einspielen von Lohndaten für Zukunft/Vergangenheit

Das Erfassen/Einspielen von Lohndaten ist sowohl in die Zukunft als auch in die Vergangenheit möglich. Das Einspielen von Daten erfolgt nach einer einheitlichen Logik. Für eingespielte Daten, die in der Vergangenheit liegen, wird beim Senden ins Rechenzentrum automatisch eine Nachberechnung angestoßen.

Um festzulegen, für welchen Abrechnungszeitraum (Datensicht) die Stammdaten einzuspielen sind, gibt es im Abschnitt [Allgemein] das Feld **„StammdatenGueltigAb“**. In diesem Feld kann der Abrechnungsmonat angegeben werden, ab dem die Stammdaten gültig sind. Das Feld entspricht der Auswahl des Bearbeitungsmonats an der LODAS-Oberfläche. Wird das Feld nicht angegeben, setzt das Programm den Bearbeitungsmonat **„aktueller Abrechnungsstand + 1“**. Pro Importdatei kann nur eine Datensicht (Bearbeitungsmonat) angegeben werden.

Hinweise:

Wenn Sie Stammdaten übergeben wollen, die an verschiedenen Monaten gültig werden, müssen Sie mehrere Importdateien erzeugen, pro Datensicht (Bearbeitungsdatum) jeweils eine Datei mit dem entsprechenden StammdatenGueltigAb – Datum.

Hinweis:

Der Eintrag **„StammdatenGueltigAb“** greift nur für historisierte Datenbanktabellen und -felder (im Handbuch Fach 4 sind die Felder mit **Hist=JA** gekennzeichnet). Bei nicht historisierten Feldern wird immer der aktuelle (und einzige) Wert des Feldes überschrieben.

Hinweis bei 1. / 2. Abrechnungsgruppe:

Sobald die 1. Gruppe abgerechnet wurde, wird der Abrechnungsmonat der 2. Gruppe auf den Monat der Abrechnung der 1. Gruppe gesetzt. Daher ist es sinnvoll, das Feld **„StammdatenGueltigAb“** immer mit anzugeben.

1.5

Einschränkung der Abwärtskompatibilität

Die ASCII-Importschnittstelle ist nur noch bis zur unmittelbaren Vorjahres-Vollversion kompatibel (s. Punkt 2.3. „ASCII-Importschnittstelle kompatibel bis Version“ im Dokument „LODAS – Importschnittstelle Änderungsdienst“).

Diese Einschränkung in der Abwärtskompatibilität ist auf Grund der zahlreichen fachlichen und technischen Änderungen der letzten Jahre notwendig. Beachten Sie bitte, dass Ihre Schnittstelle ggf. zur aktuellen Vollversion angepasst werden muss.

1.6

Beschäftigungszeiträume

Beachten Sie, dass nach erstmaliger Abrechnung eines neuen Beschäftigungszeitraumes **keine** Nachberechnungen mehr auf vorherige Zeiträume möglich sind, d.h. nachträgliche Änderungen/Löschungen eines zurückliegenden Beschäftigungszeitraums werden in diesem Fall bei der Abrechnung nicht berücksichtigt.

Beim Einspielen der Beschäftigungszeiträume über die Importschnittstelle wird deren korrekte Erfassung geprüft. Für jede Personalnummer kann pro Bearbeitungsmonat (Kalendermonat) nur ein Beschäftigungszeitraum erfasst werden. Außerdem darf pro Mitarbeiter höchstens ein offener Beschäftigungszeitraum in der Tabelle vorhanden sein. Wird ein offener Beschäftigungszeitraum eingespielt, muss dessen Eintrittsdatum größer als die Austrittsdaten der anderen Beschäftigungszeiträume sein.

1.7

Datumsfelder

Alle Datumsfelder in LODAS sind mit dem Datentyp **'DATE'** versehen. Stellen Sie in der Schnittstellendatei bei allen Feldern, die diesen Datentyp haben, den zu übergebenden Datumswert **IMMER** im Format TT.MM.JJJJ (bzw. dem Datumsformat, das Sie im Abschnitt Allgemein angegeben haben) bereit.

Die Feldlänge (4/6/8) hat bei Datumsfeldern nur eine **fachliche** und keine technische Bedeutung. Sie gibt an, wie viele Stellen des Datums relevant sind-

Feldlänge = 8 gesamtes Datum wird ausgewertet (TT.MM.JJJJ)

Feldlänge = 6 nur Monat und Jahr werden ausgewertet (MM.JJJJ), TT Muss immer ,01' sein.

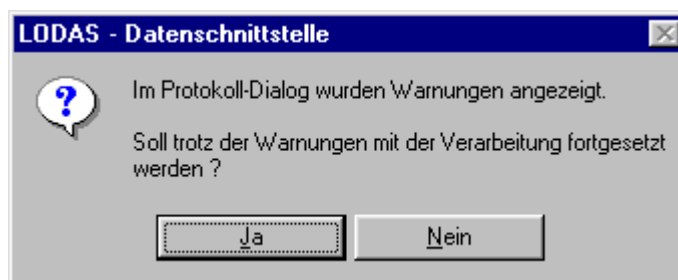
Feldlänge = 4 nur Jahr (JJJJ) oder nur Tag und Monat (TT.MM) werden ausgewertet. Die Variante ergibt sich aus dem Zusammenhang. Wenn nur das Jahr (JJJJ) ausgewertet wird, müssen TT und MM immer ,01' sein. Wenn Tag und Monat (TT.MM) ausgewertet werden, muss das Jahr das aktuelle Kalenderjahr (Systemdatum) sein.

Im Verzeichnis des Handbuchs finden Sie eine Schnittstellendatei, die Sie als Muster verwenden können

1.8

Datenelements- und Bereichsprüfungen

Ist in der Schnittstellendatei ein Feld, das nicht den im Anhang beschriebenen Bereichsgrenzen oder den zugelassenen Inhalten entspricht, erscheint eine Warnmeldung. Am Ende der Prüfung erscheint in diesem Fall folgende Meldung:



Sie sollten in diesem Fall die bemängelten Felder in der Schnittstellendatei korrigieren und den Einlesevorgang wiederholen. Ändern Sie gegebenenfalls auch das Programm, das die Daten liefert, ab.

Sie können nach der Warnmeldung auch die Verarbeitung fortsetzen, riskieren dadurch aber eine fehlerhafte Verarbeitung.

1.9**Bezüge**

Haben Sie für einen Bezug das Intervall *wiederkehrend* gewählt, müssen Sie zusätzlich die Monate angeben, in denen die Auszahlung erfolgen soll (DEID 4495). Soll die Auszahlung in mehreren Monaten erfolgen, geben Sie in der Schnittstellendatei die entsprechenden Monate als ganze Zahl mit Komma getrennt an.

Beispiel:

Festbezug 1 soll jedes Jahr in den Monaten Januar, Mai und Dezember ausgezahlt werden.

Satzbeschreibung in der Schnittstellendatei:

1;u_lod_psd_festbezeuge;pnr#psd;festbez_id#psd;lohnart_nr#psd;betrag#psd;intervall#psd;gab#psd;kuerzung#psd;kz_monatslohn#psd;

Stammdaten in der Schnittstellendatei:

1;2;1;100;1500;1;5,12;;;

2

Tabellen für die Aufzeichnung von Daten

Die Tabellen in der LODAS-Verarbeitung gliedern sich nach folgenden Kriterien:

- Stammdaten
 - Mandanten-Stammdaten
 - Personal-Stammdaten
 - Bewegungsdaten.

In den nachfolgenden Abschnitten werden die gültigen Tabellen für die Aufzeichnung der Lohndaten namentlich aufgelistet. Die Beschreibung der Tabelleninhalte mit

- Feldnamen
 - Feldlängen
 - Feldtypen
 - Möglichen Eingaben
- erfolgt im Fach 4.

2.1

Tabellen für die Aufzeichnung von Stammdaten

2.1.1

Tabellen für den Eingabebereich Mandanten-Stammdaten

Tabellenname	Erläuterung
u_lod_mpd_a1_beschaeftstelle	Tabelle um die Beschäftigungsstelle für die A1-Bescheinigungen anzulegen
u_lod_mpd_a1_bescheinigung	Tabelle zur Erfassung der Daten für die A1-Bescheinigung
u_lod_mpd_abteilung	Tabelle für Abteilungen des Mandanten
u_lod_mpd_adr_daten	Tabelle für Adressdaten des Mandanten
u_lod_mpd_arbeitszeit_soll	Tabelle zur Festlegung der Soll-Arbeitszeiten im Betrieb
u_lod_mpd_arbeitszeit_sonst	Tabelle zur Festlegung der betriebsüblichen festen Arbeitszeiten
u_lod_mpd_auftragsvers	Tabelle zur Festlegung der Daten für den Auftragsversand
u_lod_mpd_ausfuehrungstermin	Tabelle zur Festlegung des Zeitversatz zwischen Weitergabe- und -Ausführungstermin
u_lod_mpd_azk	Daten für das Arbeitszeitkonto erfassen
u_lod_mpd_bank	Tabelle zur Speicherung der Bankverbindung des Mandanten
u_lod_mpd_bank_ausfuehrungster	Tabelle zur Berechnung von Weitergabe- und -Ausführungstermin
u_lod_mpd_bank_zahlungen	Tabelle zur Zuordnung von Banken für die Zahlung der einzelnen Institute
u_lod_mpd_baugewerbe	Tabelle für die Programmdaten Baulohn
u_lod_mpd_baustelle	Tabelle für die Adressdaten der Baustelle
u_lod_mpd_bau_ma_variante	Tabelle zur Erfassung der individuellen Mitar-

Allgemeine Informationen

Tabellenname	Erläuterung
	beitervarianten im Baulohn
u_lod_mpd_bav_ag_zuschuss	Tabelle zur Erfassung des AG-Pflichtzuschusses bAV
u_lod_mpd_beschaeftigungsbetr	Daten zum Beschäftigungsbetrieb
u_lod_mpd_differenzvortraege	Tabelle für Differenzvorträge bei Systemwechsel
u_lod_mpd_epp_daten	Tabelle für die Festlegung der Auszahlung der Energiepreispauschale
u_lod_mpd_fibu_buchung_aufbau	Tabelle zur Regelung der Verbindung zur Finanzbuchhaltung
u_lod_mpd_fibu_buchungstext	Legt Fibu-Buchungstext zum jeweiligen Konto fest
u_lod_mpd_fibu_konten_basis	Kontenzuordnung für Finanzbuchhaltung
u_lod_mpd_fibu_konten_la	Kontenzuordnung für Finanzbuchhaltung
u_lod_mpd_fibu_konten_netto	Kontenzuordnung für Finanzbuchhaltung
u_lod_mpd_fibu_konten_sonst	Kontenzuordnung für Finanzbuchhaltung
u_lod_mpd_firmenwagen	Tabelle zur Speicherung der Firmenwagen des Mandanten
u_lod_mpd_gehaltstabelle	Tabelle zum Erstellen und Modifizieren von Gehaltstabellen
u_lod_mpd_kostenstelle	Tabelle für Kostenstellen des Mandanten
u_lod_mpd_kostentraeger	Tabelle für Kostenträger des Mandanten
u_lod_mpd_kk_beitragsschuld	Erfassen von Beträgen und Prozentsätzen der frühen SV-Fälligkeit
u_lod_mpd_krankenkasse	Tabelle zur Erfassung der im Betrieb vorkommenden Krankenkassen
u_lod_mpd_lohnart	Tabelle zur Erstellung und Bestückung eigener Lohnarten
u_lod_mpd_lohntabelle	Tabelle zur Erstellung und Modifikation eigener Lohn Tabellen
u_lod_mpd_mandant	Tabelle zur Speicherung der Daten des Betriebes (Name Sitz, Bankverbindung etc.)
u_lod_mpd_nebenbuch	Erfassen Lohndaten für Finanzbuchhaltung
u_lod_mpd_nettobeabzug	Tabelle zur Speicherung fester Netto-Beträge (Abzüge/Bezüge)
u_lod_mpd_oed_allg_ang	Erfassen allgemeine Daten bei Abrechnung öffentlicher Dienst
u_lod_mpd_oed_allg_bank	Erfassen Bankdaten bei Abrechnung öffentlicher Dienst
u_lod_mpd_oed_sonderz	Erfassen Daten für Sonderzahlungen bei Abrechnung öffentlicher Dienst
u_lod_mpd_oed_statistiken	Erfassen Statistische Daten für den öffentlichen Dienst
u_lod_mpd_oed_uml_beitr	Erfassen Daten Umlagebeiträge bei Abrechnung öffentlicher Dienst
u_lod_mpd_oed_versorgung_vblu	Angaben zum Versorgungsverband VBLU
u_lod_mpd_steuern	Erfassen Daten für die Lohnsteuer
u_lod_mpd_sv	Erfassen Daten für die Sozialversicherung
u_lod_mpd_tab_zeile_gehalt	Tabellen zur Festlegung der Gehaltsstufen
u_lod_mpd_tab_zeile_lohn	Tabelle zur Festlegung der Lohnstufen

Allgemeine Informationen

Tabellenname	Erläuterung
u_lod_mpd_urlaub_rueckst	Tabelle zur Erfassung der Urlaubsrückstellungen

2.1.2

Tabellen für den Eingabebereich Personal-Stammdaten

Tabellenname	Erläuterung
u_lod_psd_a1_anvb	Tabelle zur Erfassung der Daten für eine Ausnahmevereinbarung einer A1-Bescheinigung
u_lod_psd_a1_anvb_beschaeft	Tabelle zum Anlegen der Beschäftigungsstellen für eine Ausnahmevereinbarung
u_lod_psd_a1_entsendung	Tabelle zur Erfassung der Daten für eine A1-Bescheinigung (Entsendung/mehrere Mitgliedstaaten/Beamte)
u_lod_psd_a1_entsendung_beschaeft	Tabelle zum Anlegen der festen Beschäftigungsstellen für einen A1-Bescheinigung (Entsendung/mehrere Mitgliedstaaten/Beamte)
u_lod_psd_a1_entsendung_no_einsatzst	Tabelle zum Anlegen der nicht festen Einsatzstellen für mehrere Mitgliedstaaten
u_lod_psd_a1_vor_anvb	Tabelle zur Erfassung der Daten vor einer Ausnahmevereinbarung einer A1-Bescheinigung
u_lod_psd_a1_vor_entsendung	Tabelle zur Erfassung der Daten vor einer Entsendung einer A1-Bescheinigung
u_lod_psd_arbeitszeit_monat	Tabelle für die Erfassung von Arbeitszeitkonten
u_lod_psd_arbeitszeit_regelm	Tabelle zur Erfassung regelmäßiger Arbeitszeiten
u_lod_psd_arbeitszeit_soll	Tabelle zur Speicherung der Soll-Arbeitszeiten
u_lod_psd_arbeitszeitkonto	Tabelle zur Erfassung der Daten für das Arbeitszeitkonto
u_lod_psd_auswertung	Tabelle zur Erfassung von Werten zur Auswertungssteuerung
u_lod_psd_avs_ag_anteil_ein	Tabelle zur Erfassung der einmaligen Anteile Arbeitgeber zur privaten Rentenversicherung
u_lod_psd_avs_ag_anteil_lfd	Tabelle zur Erfassung der lfd. Werte Arbeitgeber-Anteil zur privaten Rentenversicherung
u_lod_psd_avs_ag_manuell_ein	Tabelle zur manuellen Erfassung der einmaligen Arbeitgeber-Anteile zur privaten RV
u_lod_psd_avs_ag_manuell_lfd	Tabelle zur manuellen Erfassung der lfd. Werte Arbeitgeber-Anteil zur privaten Rentenversicherung
u_lod_psd_avs_ag_proz_ein	Erfassung von Werten zur Altersvorsorge %-Anteile Arbeitgeber
u_lod_psd_avs_ag_proz_lfd	Erfassung von Werten zur Altersvorsorge %-Anteile Arbeitgeber
u_lod_psd_avs_an_anteil_ein	Tabelle zur Erfassung der einmaligen Anteile Arbeitnehmer zur privaten Rentenversicherung
u_lod_psd_avs_an_anteil_lfd	Tabelle zur Erfassung der lfd. Werte Arbeitnehmer-Anteil zur privaten Rentenversicherung
u_lod_psd_avs_an_manuell_ein	Tabelle zur manuellen Erfassung der einmaligen Anteile Arbeitnehmer zur privaten RV
u_lod_psd_avs_an_manuell_lfd	Tabelle zur manuellen Erfassung der lfd. Werte

Allgemeine Informationen

Tabellenname	Erläuterung
	Arbeitnehmer-Anteil zur privaten Rentenversicherung
u_lod_psd_avs_an_proz_ein	Erfassung von Werten zur Altersvorsorge %-Anteile Arbeitnehmer
u_lod_psd_avs_an_proz_lfd	Erfassung von Werten zur Altersvorsorge %-Anteile Arbeitnehmer
u_lod_psd_avs_basis	Tabelle zur Erfassung der Basiswerte private Rentenversicherung
u_lod_psd_avs_pausch	Tabelle zur Erfassung der Pauschalsteuer privater Rentenversicherungen
u_lod_psd_avs_uebergr_jah	Tabelle zur Erfassung übergreifender Angaben mit Jahreshistorie zum bAV-Vertrag
u_lod_psd_avs_uebergreifend	Tabelle zur Erfassung übergreifender Angaben zum bAV-Vertrag
u_lod_psd_az_vorbw_bea	Tabelle zur Erfassung der Arbeitszeiten der BEA Vortragswerte
u_lod_psd_ba_urlaub	Erfassen von Urlaubsdaten Baulohn
u_lod_psd_ba_vorwerte	Erfassen von Vortragswerten Baulohn
u_lod_psd_basis_vorbw_bea	Tabelle zur Erfassung der BEA Vortragswerte
u_lod_psd_baugewerbe	Erfassen von Baulohndaten des Mitarbeiters
u_lod_psd_baugewerbe_meldeverf	Angaben zum Melderverfahren Gerüstbauer/Dachdecker-Handwerk
u_lod_psd_beschaeftigung	Erfassen von Beschäftigungszeiträumen des Mitarbeiters
u_lod_psd_beschaeftigungsverbot	Erfassen von Beschäftigungsverboten im Zusammenhang mit Mutterschutz
u_lod_psd_besonderheiten	Erfassung von Besonderheiten wie Kurzarbeit, Heimarbeit etc.
u_lod_psd_dssp	Erfassen gleich bleibende Werte für die Durchschnittsberechnung
u_lod_psd_durchschnittspeicher	Tabelle zur Erfassung von Durchschnittswerten
u_lod_psd_entg_vorbw_bea	Tabelle zur Erfassung der Entgeltdaten Sozialversicherung der BEA Vortragswerte
u_lod_psd_entg2_vorbw_bea	Tabelle zur Erfassung der Entgeltdaten Steuer der BEA Vortragswerte
u_lod_psd_epp_daten	Tabelle zur Kennzeichnung des Anspruchs der Energiepreispauschale
u_lod_psd_fehlz_vorbw_bea	Tabelle zur Erfassung der Fehlzeiten der BEA Vortragswerte
u_lod_psd_fehlzeiten	Tabelle für die Erfassung von Unterbrechungszeiten
u_lod_psd_festbezüge	Tabelle zur Erfassung von Festbezügen
u_lod_psd_firmenwagen	Erfassen von Angaben zu Firmenwagen
u_lod_psd_freibetrag	Erfassen steuerl. Frei-/Hinzurechnungs-Beträge
u_lod_psd_gehaltstabelle	Tabelle zur Speicherung der Zuordnung zu einer Gehaltstabelle
u_lod_psd_individuelle_felder	Tabelle zur Speicherung individueller Felder für z. B. statistische Zwecke
u_lod_psd_individuelle_ueberw	Tabelle zur Erfassung der Daten für individuelle Überweisungen

Allgemeine Informationen

Tabellenname	Erläuterung
u_lod_psd_kindergeld	Erfassung von Daten für die Kindergeldauszahlung
u_lod_psd_ktraeger_verteil	Erfassen Kostenträgerverteilung
u_lod_psd_ik_allgemeines	Erfassung allgemeiner Daten für das Lohnkonto
u_lod_psd_ik_altersvorsorge	Speichern von Daten für die Altersvorsorge im Lohnkonto
u_lod_psd_ik_baulohn_urlaub	Erfassen Urlaubsdaten im Lohnkonto für Baue- werbe
u_lod_psd_ik_brutto_netto_vwl	Erfassen von Werten für Verm. wirks. Leistungen im Lohnkonto
u_lod_psd_ik_kug_wag	Tabelle für die Daten Kurzarbeit/ Winterausfall im Lohnkonto
u_lod_psd_ik_oed	Erfassung von Werten im Lohnkonto für den Öff- fentlichen Dienst
u_lod_psd_ik_sozialvers	Erfassung von Werten der Sozialversicherung im Lohnkonto
u_lod_psd_ik_statistik	Erfassen statistische Daten des Lohnkontos
u_lod_psd_ik_steuer	Erfassen von steuerlichen Daten im Lohnkonto
u_lod_psd_ik_sv_frw_sv_werte	Erfassen von Werten zur freiwilligen Versicherung
u_lod_psd_ik_sv_priv_sv_werte	Erfassung von Werten der privaten Sozialversiche- rung im Lohnkonto
u_lod_psd_lohn_darlehen	Tabelle zur Erfassung von Darlehen
u_lod_psd_lohn_gehalt_bezuege	Tabelle zur Erfassung von Stundenlohn/Vorschuss
u_lod_psd_lohntabelle	Tabelle zur Speicherung der Zuordnung zu einer Lohntabelle
u_lod_psd_ma_bank	Tabelle für Bankverbindungsdaten
u_lod_psd_mitarbeiter	Tabelle für Adress- und Abrechnungsdaten der Mitarbeiter
u_lod_psd_monatslohn	Erfassung von weiteren Festbezügen/ fixen Lohn- teilen
u_lod_psd_monatswerte	Tabelle für die Erfassung von monatlichen Werten
u_lod_psd_mutterschutz	Erfassen von Mutterschutz und Elternzeit
u_lod_psd_nettobeabzug	Erfassen von Netto-Bezüge/-Abzüge
u_lod_psd_oed_allg_ang	Öffentl. Dienst allgemeine Angaben
u_lod_psd_oed_anteil	Öffentl. Dienst Anteil Zuwendung
u_lod_psd_oed_kuerz	Öffentl. Dienst Kürzung ZVK-Pflicht
u_lod_psd_oed_sonderz	Öffentl. Dienst Erfassen Sonderzahlungen
u_lod_psd_oed_statistiken	Öffentl. Dienst Erfassen statistische Werte
u_lod_psd_oed_unt_kig	Öffentl. Dienst Unterdrück. Kinderg.-Zuschlag
u_lod_psd_oed_versorg_vblu	Öffentl. Dienst Erfassen Versorgungsbezüge
u_lod_psd_oed_zul_beamte	Öffentl. Dienst Erfassen Zulagen für Beamte
u_lod_psd_oed_zus_versorg	Öffentl. Dienst Erfassen Zusatzversorgung
u_lod_psd_pfaendung	Tabelle zur Erfassung von Daten zu Pfändungsbe- schlüssen
u_lod_psd_pfaendung_bav	Tabelle zur Erfassung von Angaben zur Pfändbar- keit von Beiträgen zur betrieblichen Altersvorsorge
u_lod_psd_pfaendung_darlehen	Tabelle zur Erfassung von Angaben zur Pfändbar-

Allgemeine Informationen

Tabellenname	Erläuterung
	keit von Darlehensverträgen
u_lod_psd_pfaendung_la	Tabelle zur Erfassung von Angaben zur Pfändbarkeit von Lohnarten
u_lod_psd_pfaendung_vwl	Tabelle zur Erfassung von Angaben zur Pfändbarkeit von Beiträgen zur Vermögensbildung
u_lod_psd_priv_versicherung	Tabelle zur Erfassung von Angaben zur privaten Versicherung
u_lod_psd_schwerbeh	Erfassen Daten Schwerbehindertenabgabe
u_lod_psd_sonstiges	Erfassen Personaldaten Sonstige Angaben
u_lod_psd_sozialversicherung	Tabelle zur Nachberechnung von Sozialversicherungsdaten
u_lod_psd_st_besond	Erfassen von Daten besondere Lohnsteuertabelle
u_lod_psd_st_voragw	Erfassen von Daten zu Steuer Vorarbeitgeberwerte
u_lod_psd_steuer	Tabelle zur Speicherung steuerrelevanter Daten
u_lod_psd_sv_mehrfachbesch	Erfassung von Angaben zu Nebenbeschäftigungen
u_lod_psd_sv_unfall	Erfassen von Daten zur Unfallversicherung
u_lod_psd_sv_unstaendig_besch	Erfassung von Angaben zu unständig Beschäftigten
u_lod_psd_sv_versbez	Erfassen von Daten zu Versorgungsbezügen
u_lod_psd_sv_vorbw	Erfassen von Vorbeschäftigungswerten
u_lod_psd_sv_vorbw_bea	Tabelle zur Erfassung der Sozialversicherungsdaten der BEA Vortragswerte
u_lod_psd_sv_wertguth	Erfassen von Daten zum Wertguthaben
u_lod_psd_taetigkeit	Erfassen von Daten zur Tätigkeit
u_lod_psd_urlaub_rueckst	Erfassen von Urlaubsrückstellungen
u_lod_psd_unfall	Tabelle zur Erfassung der abweichenden Gefahrfahrstellenverteilung
u_lod_psd_vermoegensbildung	Tabelle für die Daten der Vermögensbildung
u_lod_psd_versbez	Tabelle zu Erfassung von Versorgungsbezügen

2.2

Tabellen für die Aufzeichnung von Bewegungsdaten

Tabellenname	Erläuterung
u_lod_bwd_buchung_akkord	Tabelle zur Erfassung von Buchungen für Akkord-Entlohnung
u_lod_bwd_buchung_akkord_nb	Tabelle zur Erfassung von Nachberechnungen der Akkord-Entlohnung
u_lod_bwd_buchung_brutto	Tabelle zur Erfassung von Buchungen für Brutto-Lohn
u_lod_bwd_buchung_kalendarium	Tabelle zur Erfassung von Buchungen für Kalendariumsdaten
u_lod_bwd_buchung_kalendarium_nb	Tabelle zur Erfassung von Nachberechnungen der Kalendariumsdaten
u_lod_bwd_buchung_kilometer	Tabelle für Buchung von Kilometern
u_lod_bwd_buchung_nachber	Tabelle für die Buchung von Nachberechnungen
u_lod_bwd_buchung_netto	Tabelle zur Erfassung von Buchungen für die Netto-Abrechnung
u_lod_bwd_buchung_standard	Tabelle für die Erfassung der Standardbuchung
u_lod_bwd_buchung_stunden	Tabelle für Erfassung von Stundenabrechnungen

SSH

LODAS

Allgemeine Informationen

Fach 1

Tabellenname	Erläuterung
	gen
u_lod_bwd_buchung_tage	Tabelle für Erfassung von Tagesabrechnungen
u_lod_bwd_buchung_vorschuss	Tabelle für die Buchung von Vorschüssen
u_lod_bwd_sonstige_angaben	Tabelle für die Erfassung von sonstigen Buchungen (z. B. für Heimarbeit/Kurzarbeit etc.)
u_lod_bwd_sonstige_angaben_nb	Tabelle für die Nachberechnung von sonstigen Buchungen (z. B. für Heimarbeit/Kurzarbeit)

SSH

LODAS

Datei- und Satzaufbau

Fach 2

Fach 2: Datei- und Satzaufbau

1	Dateibehandlung	2-3
2	Datei- und Satzaufbau	2-4
2.1	Allgemeines	2-4
2.1.1	Allgemeine Information	2-4
2.1.2	Allgemeine Regeln	2-4
2.2	Dateiaufbau	2-5
2.2.1	Abschnitt Allgemein	2-5
2.2.2	Abschnitt Satzbeschreibung	2-6
2.2.3	Abschnitt Entfernen	2-7
2.2.4	Abschnitt Stammdaten	2-8
2.2.5	Abschnitt Bewegungsdaten	2-8
2.2.6	Abschnitt Hinweisdaten	2-9

SSH

LODAS

Fach 2

Datei- und Satzaufbau

1**Dateibehandlung**

Für die Dateibehandlung gelten folgende Grundsätze:

1. Die Daten werden auf eine separate Datendiskette bzw. in einen separaten Datenbereich auf Platte geschrieben.
2. Die Datei wird von der Fremdanwendung erstellt und für die Verarbeitung in LODAS zur Verfügung gestellt. Dabei ist der Name der Datei frei wählbar.
3. Bei einem Fehler muss der Anwender ohne Aufwand erkennen können, welche Daten verfügbar sind. Der Arbeitsaufwand für eine mögliche Rekonstruktion der Daten muss in einer angemessenen Relation zur Neuerstellung der Daten stehen.
4. Die Verwaltung der Dateien liegt in der Verantwortung des Anwenders. Verarbeitete Dateien sollten wieder entfernt werden um eine Doppelverarbeitung zu vermeiden.
5. Fehlerhafte Dateien sollten korrigiert oder wieder neu erstellt werden.

2 Datei- und Satzaufbau**2.1 Allgemeines****2.1.1 Allgemeine Information**

Der Aufbau der Datei unterscheidet sich ganz wesentlich von den bisherigen Schnittstellen-Dateien. Die Datei wird in einzelne Abschnitte unterteilt. Die Abschnitte dienen entweder der Beschreibung der Eingabedaten oder enthalten Informationen über zu entfernende Bewegungsdaten und Beschäftigungszeiträume oder enthalten die zu verarbeitenden Sätze. Die Erläuterung der einzelnen Abschnitte erfolgt unter 2.2.

2.1.2 Allgemeine Regeln

- Die Daten werden im ANSI-Code aufgezeichnet.
- Es dürfen nur Daten **eines** Mandanten in der Datei enthalten sein.
- Es dürfen nur Daten **eines** Abrechnungszeitraumes (Monat) in der Datei enthalten sein.
- Die Daten können auf mehrere Dateien verteilt werden.
- Die Länge der Datensätze ist variabel.
- Als Satzende sind nur die CR/LF-Zeichen zugelassen.
- Textfelder und alphanumerische Felder die zu lang sind, werden rechts abgeschnitten. Numerische Felder werden links abgeschnitten. Werden Felder abgeschnitten, erfolgt eine Warnung im Protokoll.
- Enthält ein Satz mehr Felder, als im Beschreibungssatz angegeben, werden diese Felder ignoriert.
- Bei Datumsfeldern wird das Format TTMMJJJJ (**Tag zweistellig, Monat zweistellig und Jahr vierstellig** mit oder ohne Trennzeichen) erwartet. Dies gilt auch für die Datumsfelder bei denen nur Monat und Jahr (MMJJJJ), oder Jahr (JJJJ) benötigt wird (Hier ist Tag = 01 und der Monat ebenfalls mit 01 als Defaultwert einzugeben).
- Die Aufzeichnung der Daten orientiert sich an der Speicherungsform von LODAS. Die Eingabedaten sind in einzelne Tabellen für die Stammdaten und Bewegungsdaten unterteilt. Die Beschreibung der einzelnen Tabellen erfolgt im Fach 4.
- Über die Schnittstellendatei können nur Bewegungsdaten und Beschäftigungszeiträume mit den dazugehörigen Feldern zur Kündigung/Entlassung entfernt werden.
- In den Stammdaten können nur einzelne Felder gelöscht werden. Die Felder sollten zum Löschen mit dem Wert NULL bestückt werden.
- Die ASCII-Importschnittstelle ist nur bis zur unmittelbaren Vorjahres-Vollversion kompatibel. Beachten Sie bitte, dass Ihre Schnittstelle ggf. zur aktuellen Vollversion angepasst werden muss.

2.2

Dateiaufbau

Die Dateiaufzeichnung der Schnittstellendatei wird in Abschnitten vorgenommen.

Folgende Abschnitte können in der Datei angelegt werden:

- **Abschnitt Allgemein** **zwingend vorgeschrieben**
(Dient zur Identifikation der Datei und der Daten)
- **Abschnitt Satzbeschreibung** **zwingend erforderlich**
(beschreibt die Struktur der nachfolgenden Datensätze)
- **Abschnitt Entfernen** **optional**
(enthält die Informationen über zu entfernende Bewegungsdaten und Beschäftigungszeiträume)
- **Abschnitt Stammdaten** **optional**
(enthält die Stammdaten für Mandanten und/oder Personal)
- **Abschnitt Bewegungsdaten** **optional**
(enthält Bewegungsdaten/Abrechnungsdaten)

Einer der beiden Abschnitte Stammdaten oder Bewegungsdaten muss vorhanden sein.

- **Abschnitt Hinweisdaten** **optional**
(Dieser Abschnitt dient der Weitergabe von Informationen)

2.2.1

Abschnitt Allgemein

Der Abschnitt Allgemein enthält Identifikationsfelder und Formatinformationen. Die Identifikationsfelder sind bis auf die Versionsangabe zwingend erforderlich. Formatfelder sind optional und können entfallen, wenn überall die Defaultwerte verwendet werden. Aufbau des Abschnitts:

[Allgemein]	Abschnittsbezeichnung
Ziel=LODAS	Zwingend
Version_SST=	optional , dieses Feld gibt die Versions-Nummer der Schnittstelle an. Ist die Information nicht vorhanden wird die jeweils aktuelle Version zugrunde gelegt.
Version_DB=	optional , dieses Feld gibt die Version der LODAS-Datenbank an. Ist die Angabe nicht vorhanden wird die aktuelle Version zugrunde gelegt; wenn vorhanden werden evtl. notwendige Konvertierungen vorgenommen. Bitte beachten Sie, dass die ASCII-Schnittstelle nur noch bis zur jeweils unmittelbaren Vorjah-

	res-Vollversion kompatibel ist.
BeraterNr= <Berater-Nr.>	zwingend erforderlich , min. 4 Stellen max. 7 Stellen
MandantenNr= <Mand.-Nr.>	zwingend erforderlich , min. 1 Stelle max. 5 Stellen
Feldtrennzeichen=	optional , Defaultwert = ; mögliche Zeichen ; * \ ~ \$ %
Stringbegrenzer=	optional , Defaultwert= " mögliche Zeichen " ' `
Datumsformat=	optional , Defaultwert = TT.MM.JJJJ Anzahl für Tag und Monat fix 2 Stellen Jahr 4 Stellen, Trennzeichen sind nicht zwingend erforderlich Achtung! Auch für Datumsfelder MM.JJJJ ist das o.g. Format vorgeschrieben. Der Tag wird mit 01 angegeben.
Zahlenkomma=	optional , Default: , mögliche Zeichen , .
Kommentarkennzeichen=	optional , Default: * mögliche Zeichen * ; \ ~ \$ %
StammdatenGueltigAb=	optional , TT.MM.JJJJ (Eingabe entsprechend festgelegtem Datumsformat). Der Wert legt die Datensicht (den Zeitpunkt) fest, ab dem die eingespielten Stammdaten gelten sollen. Fehlt diese Angabe, wird der Abrechnungsstand +1 als GültigAb-Monat angenommen.
BetrieblichePNrVerwenden=	optional , Default: nein Wenn Sie hier ‚Ja‘ angeben wird die ‚Betriebliche Personalnummer‘ als Schlüssel zum Einspielen der Daten verwendet.

Achten Sie bitte darauf, daß Sie bei der Festlegung keine Zeichen doppelt vergeben.

2.2.2

Abschnitt Satzbeschreibung

Dieser Abschnitt ist zwingend erforderlich. Er enthält die Strukturbeschreibung der einzelnen Tabellen in Form von Satzarten.

Satzarten zur Beschreibung der Tabellenstrukturen:

Die Satzarten 1 bis N

Die Satzarten 1 bis N enthalten die Beschreibungen der einzelnen Tabellenstrukturen. Es muss mindestens eine Satzart vorhanden sein. Jede Satzartennummer darf nur einmal verwendet

werden. Für jede Satzart muss die Satzartnummer, der Tabellename und mindestens ein Feldname angegeben werden.

Welche Tabellen für die Weitergabe von Daten zugrunde gelegt werden müssen, entnehmen Sie bitte Fach 1 Kapitel 2.1 Tabellen für die Aufzeichnung von Stammdaten und 2.2 Tabellen für die Aufzeichnung von Bewegungsdaten. Eine detaillierte Erläuterung der einzelnen Tabellen und Beschreibung der Felder erfolgt im Fach 4.

Aufbau:

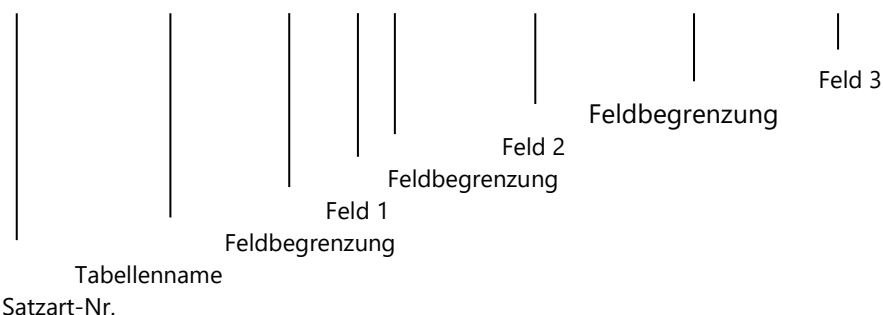
[Satzbeschreibung]

Abschnittsüberschrift

<Satzartnr>;<Tabellename>;<Feldname1>;...;<FeldnameN>;

Beispiel:

1;u_lod_psd_mitarbeiter;pnr#psd;duevo_familiename#psd;adresse_ort#psd;



2.2.3

Abschnitt Entfernen

In diesem Abschnitt werden die Informationen angegeben, die zur Löschung von Bewegungsdaten, Beschäftigungszeiträumen, Festbezügen und Nettobezüge/-abzügen aus den entsprechenden Tabellen erforderlich sind. Der Abschnitt ist optional und kann entfallen wenn keine Daten zu entfernen sind.

Für Werte die aus den Bewegungsdaten gelöscht werden sollen, muss im Abschnitt Satzbeschreibung ein Satz vorhanden sein. Als Mindesteingaben sind der Tabellename und der Abrechnungszeitraum in der Satzbeschreibung einzugeben.

Für Beschäftigungszeiträume die gelöscht werden sollen, muss im Abschnitt Satzbeschreibung ein Satz vorhanden sein. Als Mindesteingaben sind der Tabellename, die Personalnummer und das Eintrittsdatum in der Satzbeschreibung einzugeben. Beachten Sie, dass beim Löschen eines Beschäftigungszeitraumes auch alle zu diesem Beschäftigungszeitraum erfassten Daten zur Kündigung/Entlassung gelöscht werden.

Für Festbezüge bzw. Nettobezüge/-abzüge die gelöscht werden sollen, muss im Abschnitt Satzbeschreibung ein Satz vorhanden sein.

Aufbau:

[Entfernen]

Abschnittsüberschrift

<Satzartnummer>;<Personalnummer>;<Wert1>;...;<WertN>;

<Satzartnummer>;<Personalnummer>;<Eintrittsdatum>;

<Satzartnummer>;<Personalnummer>;<Festbezugs-ID>;
bzw. <Satzartnummer>;<Personalnummer>;<Nettoabzugs/-bezugs-ID>;

2.2.4

Abschnitt Stammdaten

Dieser Abschnitt enthält die zu übernehmenden Stammdaten. Der Abschnitt ist optional und kann entfallen, wenn keine Stammdaten übernommen werden sollen. In diesem Fall **muss** aber der Abschnitt Bewegungsdaten vorhanden sein.

Die Anzahl der Werte je Satzart muss der Feldanzahl der Satzart aus dem Abschnitt Satzbeschreibung entsprechen. Andernfalls werden die Felder die zuviel sind abgeschnitten. Ist ein Feld nicht belegt, sind die entsprechenden Feldtrennzeichen zu setzen (z. B. ;;). Sollte für diesen Satz in LODAS schon ein Wert vorhanden sein wird dieser nicht verändert. Bei gesetzten Feldern wird der Wert in LODAS überschrieben. Ist der Wert ein Textfeld, so muß er zwischen Stringbegrenzern stehen (Beispiel **'Text'**).

Schlüsselfelder müssen immer mit angegeben werden
(Beispiel Personalnummer, Krankenkassennummer, Lohnart etc.).

Aufbau:

[Stammdaten] Abschnittsüberschrift

<Satzartnummer>;<Wert1>;...;<WertN>;

Beispiel:

1;123;Testmann;Entenhausen;

The diagram illustrates the structure of the example string **1;123;Testmann;Entenhausen;** with the following labels:

- 1**: Satzartnummer
- ;**: Feldbegrenzung
- 123**: Feld pnr#psd (**Schlüsselfeld, zwingend erforderlich**)
- ;**: Feldbegrenzung
- Testmann**: Feld duevo_familiename#psd
- ;**: Feldbegrenzung
- Entenhausen**: Feld adresse_ort#psd
- ;**: Feldbegrenzung
- : Feld adresse_ort#psd
- : Feld adresse_ort#psd

2.2.5

Abschnitt Bewegungsdaten

Dieser Abschnitt enthält die zu übernehmenden Bewegungsdaten. Der Abschnitt ist optional und kann entfallen wenn keine Bewegungsdaten übernommen werden sollen. In diesem Fall **muss** der Abschnitt Stammdaten aber vorhanden sein.

Die Anzahl der Werte je Satzart muss der Feldanzahl der Satzart aus dem Abschnitt Satzbeschreibung entsprechen. Sind zu viele Felder vorhanden, werden die Felder abgeschnitten. Wenn ein Feld nicht belegt werden soll, sind entsprechende Feldtrennzeichen zu setzen (Beispiel: ;;). Bewegungsdaten werden immer an bestehende Sätze angehängt. Fehlende Felder bleiben leer. Ist das Wertfeld ein Text-String, so muss es zwischen Stringbegrenzern (z. B. **'Textfeld'**) stehen. **Schlüsselfelder müssen immer mit angegeben werden.**

Aufbau:

[Bewegungsdaten] Abschnittsüberschrift
<Satzartnummer>;<Wert1>;...;<WertN>;

2.2.6**Abschnitt Hinweisdaten**

Dieser Abschnitt ist optional und kann entfallen wenn keine Hinweise ausgegeben werden sollen. Mit diesem Abschnitt können z.B. Hinweise an den Sachbearbeiter in der Kanzlei weitergegeben werden. Ist der Abschnitt vorhanden, wird der Text im Prüfprotokoll angezeigt.

Aufbau:

[Hinweisdaten] Abschnittsüberschrift
'Dieser Text ist ein Hinweis für den Sachbearbeiter'

Weitere Textmöglichkeiten bestehen mit der Eingabe von Kommentaren in der Schnittstellen-Datei. Die Kommentare werden aber nicht im Prüfprotokoll angezeigt. Vor dem Kommentar ist das Kommentarkennzeichen zu setzen.

Beispiel:

* **Kommentar**

SSH

LODAS

Musterdaten

Fach 3

Fach 3: Musterdaten

1	Aufzeichnung einer Musterdatei	3-3
2	Erläuterung der Musterdatei	3-5
2.1	Dateiname	3-5
2.2	Abschnitt Allgemein	3-5
2.3	Abschnitt Satzbeschreibung	3-6
2.4	Abschnitt Entfernen	3-8
2.5	Abschnitt Stammdaten	3-9
2.6	Abschnitt Bewegungsdaten	3-11
2.7	Abschnitt Hinweisdaten	3-14
3	Betriebliche Personalnummer als Schlüsselfeld verwenden	3-15
3.1	Musterdatei	3-15
3.2	Besonderheiten	3-16

SSH

LODAS

Fach 3

Musterdaten

1

Aufzeichnung einer Musterdatei**Dateiname:** LS_Muster_BWG.txt**[Allgemein]**

Ziel=LODAS
Version_SST=1.0
Version_DB=14.05
BeraterNr=28547
MandantenNr=90909
Datumsformat=TT/MM/JJJJ
Stringbegrenzer='
StammdatenGueltigAb=01/01/2024

*Alle weiteren Formate entsprechen den Default-Werten

[Satzbeschreibung]

1;u_lod_psd_mitarbeiter;pnr#psd;duevo_familiennamen#psd;duevo_vorname#psd;adresse_ort#psd;adresse_plz#psd;staatsangehoerigkeit#psd;familienstand#psd;geburtsdatum_ttmj#psd;
2;u_lod_mpd_adr_daten;name_unternehmen_kurz#mad;adresse_inland_strasse#mad;adresse_inland_plz#mad;adresse_inland_ort#mad;

3;u_lod_bwd_buchung_standard;abrechnung_zeitraum#bwd;bs_wert_butab#bwd;bs_nr#bwd;la_eigene#bwd;pnr#bwd;

4;u_lod_psd_steuer;pnr#psd;st_klasse#psd;gemeindeschluessel_allg#psd;
5;u_lod_bwd_buchung_brutto;abrechnung_zeitraum#bwd;pnr#bwd
6;u_lod_bwd_buchung_kalendarium;abrechnung_zeitraum#bwd;kalendertag#bwd;kalenderwochene#bwd;wochentag#kal;pnr#bwd;stunden_pro_tag#bwd;la_eigene#bwd;as_kal#bwd;
7;u_lod_psd_beschaeftigung;pnr#psd;eintrittsdatum#psd;

[Entfernen]

3;01/01/2021;
5;01/01/2021;5;
7;1;17/02/2000;

[Stammdaten]

1;1;'Arbeitnehmer';'Franz';'Teststadt';98765;000;0;02.03.1958;
1;12;';
4;1;3;09564000;
1;2;';'Neudorf';55555;000;05.05.77;
4;3;3;09564000;
2;'Testbetrieb';'Testweg 7';99999;'Testort';
4;12;1;09564000;
4;5;5;09564000;
4;4;2;09564000;

[Bewegungsdaten]

3;01/01/2024;4500,00;02;100;3;
3;01/01/2024;100,00;01;200;14;
3;01/01/2024;40,00;01;200;14;
6;01/01/2024;08;02;Di;10;8,50;1;1;

SSH

LODAS

Fach 3

Musterdaten

6;01/01/2024;09;02; Mi;10;7,50;1;1;
6;01/01/2024;10;02; Do;10;8,00;1;1;
6;01/01/2024;11;02; Fr;10;7,50;1;1;
6;01/01/2024;14;02; Mo;10;5,00;1;1;

[Hinweisdaten]

‘Für die neuen Personalstammdaten müssen in LODAS noch die Stundensätze erfasst werden‘

2 Erläuterung der Musterdatei

2.1 Dateiname

LS_Muster_BWG.txt

Der Dateiname für die Schnittstellendatei ist frei wählbar.

2.2 Abschnitt Allgemein

[Allgemein]

→ Muss-Feld

Bezeichnung des Abschnitts

Ziel=LODAS

→ Muss-Feld

Ziel der Schnittstellendaten

Version_DB=14.05

→ Feld ist optional

Versions-Nr. der Datenbank; wichtige Angabe für u. U. notwendige Konvertierungen, wird nichts eingegeben wird die aktuelle Version zu Grunde gelegt.

Bitte beachten Sie, dass die ASCII-Schnittstelle nur bis zur jeweils unmittelbaren Vorjahres-Vollversion kompatibel ist.

BeraterNr=28547

→ Muss-Feld

Nummer des Beraters für den die Daten erstellt wurden

MandantenNr=90909

→ Muss-Feld

Nummer des Mandanten für den die Daten erstellt wurden. Es dürfen **pro Datei nur Daten für einen Mandanten** erstellt werden.

Datumsformat=TT/MM/JJJJ

→ optional (Default: TT.MM.JJJ)

Stringbegrenzer='

→ optional (Default: ")

StammdatenGueltigAb=01/01/2024

→ optional

Gibt an, ab welchem Zeitraum die neuen Stammdaten gelten sollen. Ist kein Datum angegeben, werden die Daten unter dem GültigAb-Datum aktueller Abrechnungsmonat +1 gespeichert. Pro Schnittstellendatei kann nur ein GueltigAb-Datum angegeben werden.

*Alle weiteren Formate entsprechen den Default-Werten (Kommentarzeile, die nur in Schnittstellendatei erscheint. Dieser Kommentar wird nicht in das Protokoll übernommen)

2.3

Abschnitt Satzbeschreibung

[Satzbeschreibung]

→ Muss-Feld

Beschreibungssatz 1

Feld

1

u_lod_psd_mitarbeiter

pnr#psd

duevo_familiename#psd

duevo_vorname#psd

adresse_ort#psd

adresse_plz#psd

staatsangehoerigkeit#psd

familienstand#psd

geburtsdatum_ttmj#psd;

Erläuterung

Satzartnummer (Nummer mit der die Datensätze eingereicht werden)

Tabelle Personal-Stammdaten mit Adressdaten für den Mitarbeiter

Personal-Nummer des Mitarbeiters

Familiename des Mitarbeiters

Vorname des Mitarbeiters

Wohnort des Mitarbeiters

Postleitzahl des Mitarbeiters

Staatsangehörigkeit des Mitarbeiters

Familienstand des Mitarbeiters

Geburtsdatum des Mitarbeiters

Achtung! Dieses Datumsfeld weicht von der Behandlung anderer Datumsfelder ab.

Um eine richtige Speicherung in der Datenbank zu erreichen, muss die Eingabe folgendermaßen erfolgen:

TT.MM.JJ oder TT.MM.JJJJ oder TTMMJJ oder TTMMJJJJ

Nur wenn die Eingabe in der oben genannten Beschreibung erfolgt, ist gewährleistet, dass das Datum richtig gespeichert wird und somit eine erfolgreiche Prüfung der Versicherungsnummer erfolgt.

Beschreibungssatz 2

Feld

2

u_lod_mpd_adr_datan

name_unternehmen_kurz#mad

adresse_inland_stasse#mad

adresse_inland_plz#mad

adresse_inland_ort#mad

Erläuterung

Satzartnummer (Nummer mit der die Datensätze eingereicht werden)

Tabelle für Mandanten-Programm- und Adressdaten

Kurzbezeichnung des Unternehmens

Straße des Unternehmens

Postleitzahl des Unternehmens

Unternehmenssitz (Ort)

Beschreibungssatz 3**Feld**

3

u_lod_bwd_buchung_standard

abrechnung_zeitraum#bwd

bs_wert_butab#bwd

bs_nr#bwd

la_eigene#bwd

pnr#bwd

Erläuterung

Satzartnummer (Nummer mit der die Datensätze eingereicht werden)

Tabelle für Bewegungsdaten Standardbuchungen

Abrechnungszeitraum

Wertfeld für die Buchung

Bearbeitungsschlüssel

Lohnart (eigene Nummer) unter der die Buchungen erfasst werden

Personalnummer für die eingereichten Buchungen

Beschreibungssatz 4**Feld**

4

u_lod_psd_steuer

pnr#psd

st_klasse#psd

Erläuterung

Satzartnummer (Nummer mit der die Datensätze eingereicht werden)

Tabelle Personalstammdaten steuerliche Daten

Personalnummer für die Eingaben erfolgen

Steuerklasse des Arbeitnehmers

Beschreibungssatz 5**Feld**

5

u_lod_bwd_buchung_brutto

abrechnung_zeitraum#bwd

pnr#bwd

Erläuterung

Satzartnummer (Nummer mit der die Datensätze eingereicht werden)

Tabelle Bewegungsdaten Brutto-Werte buchen

Monat der Abrechnung

Personalnummer für die Eingaben erfolgen

Beschreibungssatz 6**Feld**

6

u_lod_bwd_buchung_kalendarium

abrechnung_zeitraum#bwd

kalendertag#bwd

kalenderwoche#bwd

Erläuterung

Satzartnummer (Nummer mit der die Datensätze eingereicht werden)

Tabelle Bewegungsdaten Kalendariumswerte eingeben

Monat der Abrechnung

Kalendertag im Abr.-Monat

Kalenderwoche des Abr.-Jahres

wochentag#bwd	Wochentag (Eingabe 1.Buchstabe groß, 2. Buchstabe klein z.B. Mo, Di)
pnr#bwd	Personalnummer für die Eingaben erfolgen
stunden_pro_tag#bwd	Anzahl Stunden pro Tag
la_eigene#bwd	geschlüsselte Lohnart für Kalendariumsbuchungen
as_kal#bwd	Ausfallschlüssel

Die Reihenfolge der Beschreibungssätze ist wahlfrei. Der Anwender kann selbst festlegen in welcher Reihenfolge Beschreibungssätze für Stamm- und/oder Bewegungsdaten angelegt werden.

2.4

Abschnitt Entfernen

[Entfernen]

Beschreibung der Entfernenensätze:

1. Satz

Feld

Beschreibung

3

Satzart-Nr. (Bezug zu Tabellenbeschreibungssatz, hier
Tabelle für Bewegungsdaten Standard-Buchungen)

01/01/2024

Abrechnungszeitraum (**Schlüsselfeld muss angegeben werden**)

Alle Standard-Buchungen für diesen Zeitraum werden entfernt

2. Satz

Feld

Beschreibung

5

Satzart-Nr. (Bezug zu Tabellenbeschreibungssatz, hier
Tabelle für Bewegungsdaten Brutto-Buchungen)

01/01/2024

Abrechnungszeitraum (**Schlüsselfeld muss angegeben werden**)

5

Personalnummer

Nur Brutto-Buchungssätze für diesen Abrechnungszeitraum und diese Personalnummer werden entfernt

3. Satz

Feld

Beschreibung

7

Satzart-Nr. (Bezug zu Tabellenbeschreibungssatz, hier
Tabelle für Beschäftigungszeiträume)

1

Personalnummer

17/02/2000

Eintrittsdatum (**Schlüsselfeld muss angegeben werden**)

2.5

Abschnitt Stammdaten

[Stammdaten]

Beschreibung der Stammsätze:

1. Satz

Feld

Beschreibung

1

Satzart-Nr. (Bezug zu Tabellenbeschreibungssatz, hier
Tabelle für Personalstammdaten (Adressdaten))

1

Personalnummer (**Schlüsselfeld muss angegeben werden**)

'Arbeitnehmer'

Name des Mitarbeiters

'Franz'

Vorname des Mitarbeiters

'Teststadt'

Wohnort des Mitarbeiters

98765

Postleitzahl des Mitarbeiters

000

Staatsangehörigkeit des Mitarbeiters (Bundesrepublik
Deutschland)

0

Familienstand des Mitarbeiters (ledig)

02.03.1958

Geburtsdatum des Mitarbeiters

Achtung! Besondere Eingabe lt. Beschreibung in
Satzbeschreibung beachten

2. Satz

Feld

Beschreibung

1

Satzart-Nr.

12

Personalnummer (**Schlüsselfeld muss angegeben werden**)

.....

Die Felder Name, Vorname, Wohnort, Postleitzahl wurden
nicht benötigt, die Feldtrennzeichen wurden entsprechend
gesetzt.

3. Satz

Feld

Beschreibung

4

Satzart-Nr. (Tabelle für steuerliche Daten)

1

Personalnummer für diesen Stammdatensatz

3

Steuerklasse des Mitarbeiters

SSH

LODAS

Fach 3

Musterdaten

4. Satz

Feld

1
2
...
'Neudorf'
55555
000
..
05.05.77

Beschreibung

Satzart-Nr. (Tabelle Personaldaten)
Personalnummer
Name/Vorname werden nicht verändert
Wohnort
Postleitzahl
Staatsangehörigkeit
Familienstand wird nicht verändert
Geburtsdatum des Mitarbeiters

Achtung! Besondere Eingabe lt. Beschreibung in Satzbeschreibung beachten

5. Satz

Feld

4
3
3

Beschreibung

Satzart-Nr. (Tabelle Personaldaten steuerlich)
Personalnummer
Steuerklasse

6. Satz

Feld

2
'Testbetrieb'
'Testweg 7'
99999
'Testort'

Beschreibung

Satzart-Nr. (Tabelle Mandantendaten)
Name des Unternehmens (Kurz)
Straße des Firmensitzes
Postleitzahl
Firmensitz (Ort)

7. Satz

Feld

4
12
1

Beschreibung

Satzart-Nr. (Tabelle Personaldaten steuerlich)
Personalnummer
Steuerklasse

8. Satz

Feld	Beschreibung
4	Satzart-Nr. (Tabelle Personaldaten steuerlich)
5	Personalnummer
5	Steuerklasse

9. Satz

Feld	Beschreibung
4	Satzart-Nr. (Tabelle Personaldaten steuerlich)
4	Personalnummer
2	Steuerklasse

2.6**Abschnitt Bewegungsdaten****[Bewegungsdaten]****1. Satz**

Feld	Beschreibung
3	Tabelle für Bewegungsdaten (Standard-Buchungen)
01/01/2024	Buchungszeitraum der Buchung (zwingend erforderlich)
4500,00	Wertfeld (Buchung Brutto-Gehalt)
02	Bearbeitungsschlüssel (Bruttowerte)
100	eigene Lohnart für Gehaltsbuchungen
3	Personalnummer (Schlüsselfeld zwingend erforderlich)

2. Satz

Feld	Beschreibung
3	Tabelle für Bewegungsdaten (Standard-Buchungen)
01/01/2024	Buchungszeitraum der Buchung (zwingend erforderlich)
100,00	Anzahl Stunden
01	Bearbeitungsschlüssel (Stundenbuchungen)
200	eigene Lohnart für Stundenlohn
14	Personalnummer (Schlüsselfeld zwingend erforderlich)

3. Satz**Feld**

3

01/01/2024

40,00

01

200

14

Beschreibung

Tabelle für Bewegungsdaten (Standard-Buchungen)

Buchungszeitraum der Buchung (**zwingend erforderlich**)

Anzahl Stunden

Bearbeitungsschlüssel (Stundenbuchungen)

eigene Lohnart für Stundenlohn

Personalnummer (**Schlüsselfeld zwingend erforderlich**)**4. Satz****Feld**

6

01/01/2024

08

02

Di

10

8,50

1

1

Beschreibung

Tabelle für Bewegungsdaten (Kalendarium)

Buchungszeitraum der Buchung (**zwingend erforderlich**)

Tag des Monats

Kalenderwoche

Wochentag

Personalnummer (**Schlüsselfeld zwingend erforderlich**)

Stunden

Ausfallschlüssel (Stunden)

eigene Lohnart (Stundenlohn)

5. Satz**Feld**

6

01/01/2024

09

02

Mi

10

7,50

1

1

Beschreibung

Tabelle für Bewegungsdaten (Kalendarium)

Buchungszeitraum der Buchung (**zwingend erforderlich**)

Tag des Monats

Kalenderwoche

Wochentag

Personalnummer (**Schlüsselfeld zwingend erforderlich**)

Stunden

Ausfallschlüssel (Stunden)

eigene Lohnart (Stundenlohn)

6. Satz**Feld****Beschreibung**

6	Tabelle für Bewegungsdaten (Kalendarium)
01/01/2024	Buchungszeitraum der Buchung (zwingend erforderlich)
10	Tag des Monats
02	Kalenderwoche
Do	Wochentag
10	Personalnummer (Schlüsselfeld zwingend erforderlich)
8,00	Stunden
1	Ausfallschlüssel (Stunden)
1	eigene Lohnart (Stundenlohn)

7. Satz**Feld****Beschreibung**

6	Tabelle für Bewegungsdaten (Kalendarium)
01/01/2024	Buchungszeitraum der Buchung (zwingend erforderlich)
11	Tag des Monats
02	Kalenderwoche
Fr	Wochentag
10	Personalnummer (Schlüsselfeld zwingend erforderlich)
7,50	Stunden
1	Ausfallschlüssel (Stunden)
1	eigene Lohnart (Stundenlohn)

8. Satz**Feld****Beschreibung**

6	Tabelle für Bewegungsdaten (Kalendarium)
01/01/2024	Buchungszeitraum der Buchung (zwingend erforderlich)
14	Tag des Monats
02	Kalenderwoche
Mo	Wochentag
10	Personalnummer (Schlüsselfeld zwingend erforderlich)
5,00	Stunden
1	Ausfallschlüssel (Stunden)
1	eigene Lohnart (Stundenlohn)

SSH

LODAS

Fach 3

Musterdaten

2.7

Abschnitt Hinweisdaten

[Hinweisdaten]

‘ Für die neuen Personalstammdaten müssen in LODAS noch die Stundensätze erfasst werden ‘

Die im Abschnitt Hinweisdaten erfassten Textdaten werden im Übernahme-Protokoll angezeigt.
Somit können über diesen Weg wichtige Informationen über die erstellten Daten weitergeleitet werden.

3

Betriebliche Personalnummer als Schlüsselfeld verwenden

Sie haben die Möglichkeit die Betriebliche Personalnummer an Stelle der Mitarbeiternummer als Schlüsselfeld für das Einlesen von Daten über die Schnittstelle zu verwenden.

3.1

Musterdatei

Dateiname: **LS_Muster_Betr_PNr.txt**

[Allgemein]
 Ziel=Lodas
 Version_SST=1.0
 Version_DB=14.05
 BeraterNr=28547
 MandantenNr=90909
 Feldtrennzeichen=;
 Zahlenkomma=,
 Datumsformat=TT.MM.JJJJ
 Stringbegrenzer=""
 Kommentarzeichen=*
 StammdatenGueltigAb=01.01.2024
 BetrieblichePNrVerwenden=Ja

*Betriebliche Personalnummer

*Die Betriebliche Personalnummer ist alphanumerisch, so dass Sie mit dieser *Personalnummer betriebliche Strukturen abbilden können.

*Sie muss innerhalb eines Mandanten eindeutig sein.

*Sie haben die Möglichkeit die Betriebliche Personalnummer an Stelle der *Mitarbeiternummer als Schlüsselfeld für das Einlesen von Daten über die *Schnittstelle zu verwenden. Setzen Sie dazu in der Import-Datei im Abschnitt *[Allgemein] den Eintrag BetrieblichePNrVerwenden= Ja.

*(siehe Schnittstellenhandbuch LODAS, Fach 3, Punkt 3: Betriebliche *Personalnummer als Schlüsselfeld *verwenden)

[Satzbeschreibung]

1;u_lod_psd_mitarbeiter;pnr_betriebliche#psd;duevo_familienname#psd;duevo_vorname#psd;adresse_strassenname#psd;adresse_strasse_nr#psd;adresse_ort#psd;adresse_plz#psd;staatsangehoerigkeit#psd;geburtsdatum_ttmj#psd;geschlecht#psd;familienstand#psd;sozialversicherung_nr#psd;

3;u_lod_mpd_krankenkasse;krankenkasse_nr#mpd;kk_betr_nr#mpd;krankenkasse_bezeichnung#mpd;beitrags_kto_nr_mandant#mpd;kk_lastschrifteinzug#mpd;

4;u_lod_mpd_lohnart;la_eigene#mpd;stla#mpd;la_bezeichnung#mpd;la_faktorschluesel#mpd;

11;u_lod_psd_taetigkeit;pnr_betriebliche#psd;rv_beitragsgruppe#psd;persgrs#psd;

12;u_lod_psd_steuer;pnr_betriebliche#psd;st_klasse#psd;kfb_anzahl#psd;konf#psd;

13;u_lod_psd_sozialversicherung;pnr_betriebliche#psd;kv_bgrs#psd;rv_bgrs#psd;av_bgrs#psd;kk_nr#psd;pv_bgrs#psd;uml_schluesel#psd;

14;u_lod_psd_beschaeftigung;pnr_betriebliche#psd;eintrittdatum#psd;austrittdatum#psd;arbeitsverhaeltnis#psd;schriftl_befristung#psd;datum_urspr_befr#psd;abschl_befr_arbvertr#psd;verl_befr_arbvertr#psd;befr_gr_2_monate#psd;

34;u_lod_bwd_buchung_stunden;abrechnung_zeitraum#bwd;pnr_betriebliche#psd;stunden#bwd;la_eigene#bwd; kostenstelle#bwd;

[Stammdaten]

1;"BPNR 1234";"Müller";"Franz";"Baustraße"; "27";"Teststadt";98765;000;23.02.1958;
0;1;50230258A003;
3;444;1058933;'BAU Ost';123456789;1;
4;440;101;'Stundenlohn';;

11;"BPNR 1234";0;1;
12;"BPNR 1234";2;5;1;
13;"BPNR 1234";1;1;1;444;1;2;
14;"BPNR 1234";01/01/1991;31/12/2012;1;0;31/12/2012;01/01/1991;;1;

[Bewegungsdaten]

34;01.03.2022;"BPNR 1234";152,75;440;"01308722";

[Hinweisdaten]

Diese Datei dient als Muster für die Verwendung der betrieblichen Personalnummer bei der Weitergabe von Daten eines externen Systems an die Schnittstelle für LODAS;
Zur Vollständigkeit werden die Daten für die Krankenkasse, Lohnarten und das Anlegen von Mitarbeitern ebenfalls in der Schnittstellendatei hinterlegt.

3.2

Besonderheiten

Wenn Sie beim Einspielen von Daten über die Schnittstelle die Betriebliche Personalnummer als Schlüsselfeld verwenden, müssen Sie folgende Besonderheiten beachten:

- Um die Betriebliche Personalnummer als Schlüsselfeld beim Einspielen zu verwenden, erfassen Sie in der Import-Datei im Abschnitt [Allgemein] den Eintrag BetrieblichePNrVerwenden= Ja
- Die Betriebliche Personalnummer muss innerhalb eines Mandanten eindeutig sein. Zulässige Zeichen sind sämtliche Ziffern und Buchstaben sowie ein Großteil der Sonderzeichen.
- Die Betriebliche Personalnummer eines Mitarbeiters kann im Gegensatz zur Mitarbeiternummer geändert werden, solange Sie innerhalb des Mandanten eindeutig bleibt.
- Bei der Neuanlage eines Mitarbeiters können Sie entweder die Betriebliche Personalnummer und die gewünschte Mitarbeiternummer oder nur die Betriebliche Personalnummer angeben. Wird nur die Betriebliche Personalnummer angegeben vergibt LODAS automatisch die nächste freie Mitarbeiternummer.
Bei der Neuanlage eines Mitarbeiters müssen die Personaldatensätze, wie bisher, in die Tabelle u_lod_psd_mitarbeiter eingespielt werden.

SSH

LODAS

Musterdaten

Fach 3

-
- Wenn Sie die Betriebliche Personalnummer als Schlüssel für den Import verwenden, können Sie die Betriebliche Personalnummer nicht löschen. Um die Betriebliche Personalnummer löschen zu können, muss der Wert „BetrieblichePNrVerwenden=Nein“ gesetzt werden.

Fach 4: Beschreibung der Eingabefelder

0	Erläuterung zur Beschreibung der Eingabefelder	4-7
1	Beschreibung der Tabellenfelder Mandantendaten	4-9
1.1	Tabelle: u_lod_mpd_a1_beschaeftstelle	4-9
1.2	Tabelle: u_lod_mpd_a1_bescheinigung	4-9
1.3	Tabelle: u_lod_mpd_abteilung	4-10
1.4	Tabelle: u_lod_mpd_adr_daten	4-10
1.5	Tabelle: u_lod_mpd_arbeitszeit_soll	4-11
1.6	Tabelle: u_lod_mpd_arbeitszeit_sonst	4-12
1.7	Tabelle: u_lod_mpd_auftragsvers	4-14
1.8	Tabelle: u_lod_mpd_ausfuehrungstermin	4-14
1.9	Tabelle: u_lod_mpd_azk	4-15
1.10	Tabelle: u_lod_mpd_bank	4-16
1.11	Tabelle: u_lod_mpd_bank_ausfuehrungster	4-16
1.12	Tabelle: u_lod_mpd_bank_zahlungen	4-22
1.13	Tabelle: u_lod_mpd_bau_ma_variante	4-22
1.14	Tabelle: u_lod_mpd_baugewerbe	4-23
1.15	Tabelle: u_lod_mpd_baustelle	4-25
1.16	Tabelle: u_lod_mpd_bav_ag_zuschuss	4-25
1.17	Tabelle: u_lod_mpd_beschaeftigungsbetr	4-26
1.18	Tabelle: u_lod_mpd_differenzvortraege	4-27
1.19	Tabelle: u_lod_mpd_epp_daten	4-29
1.20	Tabelle: u_lod_mpd_fibu_buchung_aufbau	4-29
1.21	Tabelle: u_lod_mpd_fibu_buchungstext	4-30
1.22	Tabelle: u_lod_mpd_fibu_konten_basis	4-31
1.23	Tabelle: u_lod_mpd_fibu_konten_la	4-31
1.24	Tabelle: u_lod_mpd_fibu_konten_netto	4-31
1.25	Tabelle: u_lod_mpd_fibu_konten_sonst	4-32
1.26	Tabelle: u_lod_mpd_firmenwagen	4-37
1.27	Tabelle: u_lod_mpd_gehaltstabelle	4-37

SSH

LODAS

Fach 4

Beschreibung der Eingabefelder

1.28	Tabelle: u_lod_mpd_kk_beitragsschuld	4-39
1.29	Tabelle: u_lod_mpd_kostenstelle	4-40
1.30	Tabelle: u_lod_mpd_kostentraeger	4-40
1.31	Tabelle: u_lod_mpd_krankenkasse	4-41
1.32	Tabelle: u_lod_mpd_lohnart	4-42
1.33	Tabelle: u_lod_mpd_lohntabelle	4-44
1.34	Tabelle: u_lod_mpd_mandant	4-44
1.35	Tabelle: u_lod_mpd_nebenbuch	4-46
1.36	Tabelle: u_lod_mpd_nettobeabzug	4-49
1.37	Tabelle: u_lod_mpd_oed_allg_ang	4-49
1.38	Tabelle: u_lod_mpd_oed_allg_bank	4-50
1.39	Tabelle: u_lod_mpd_oed_sonderz	4-51
1.40	Tabelle: u_lod_mpd_oed_statistiken	4-52
1.41	Tabelle: u_lod_mpd_oed_uml_beitr	4-53
1.42	Tabelle: u_lod_mpd_oed_versorg_vblu	4-54
1.43	Tabelle: u_lod_mpd_steuer	4-56
1.44	Tabelle: u_lod_mpd_sv	4-58
1.45	Tabelle: u_lod_mpd_tab_zeile_gehalt	4-61
1.46	Tabelle: u_lod_mpd_tab_zeile_lohn	4-62
1.47	Tabelle: u_lod_mpd_urlaub_rueckst	4-63
2	Beschreibung der Tabellenfelder Personalstammdaten	4-64
2.1	Tabelle: u_lod_psd_a1_anvb	4-64
2.2	Tabelle: u_lod_psd_a1_anvb_beschaeft	4-65
2.3	Tabelle: u_lod_psd_a1_entsendung	4-66
2.4	Tabelle: u_lod_psd_a1_entsendung_beschaeft	4-68
2.5	Tabelle: u_lod_psd_a1_entsendung_no_einsatzst	4-69
2.6	Tabelle: u_lod_psd_a1_vor_anvb	4-69
2.7	Tabelle: u_lod_psd_a1_vor_entsendung	4-69
2.8	Tabelle: u_lod_psd_arbeitszeit_monat	4-69
2.9	Tabelle: u_lod_psd_arbeitszeit_regelm	4-70
2.10	Tabelle: u_lod_psd_arbeitszeit_soll	4-72
2.11	Tabelle: u_lod_psd_arbeitszeitkonto	4-72

SSH

LODAS

Beschreibung der Eingabefelder

Fach 4

2.12	Tabelle: u_lod_psd_auswertung	4-74
2.13	Tabelle: u_lod_psd_avs_ag_anteil_ein	4-75
2.14	Tabelle: u_lod_psd_avs_ag_anteil_lfd	4-75
2.15	Tabelle: u_lod_psd_avs_ag_manuell_ein	4-75
2.16	Tabelle: u_lod_psd_avs_ag_manuell_lfd	4-76
2.17	Tabelle: u_lod_psd_avs_ag_proz_ein	4-76
2.18	Tabelle: u_lod_psd_avs_ag_proz_lfd	4-77
2.19	Tabelle: u_lod_psd_avs_an_anteil_ein	4-77
2.20	Tabelle: u_lod_psd_avs_an_anteil_lfd	4-78
2.21	Tabelle: u_lod_psd_avs_an_manuell_ein	4-79
2.22	Tabelle: u_lod_psd_avs_an_manuell_lfd	4-79
2.23	Tabelle: u_lod_psd_avs_an_proz_ein	4-80
2.24	Tabelle: u_lod_psd_avs_an_proz_lfd	4-81
2.25	Tabelle: u_lod_psd_avs_basis	4-82
2.26	Tabelle: u_lod_psd_avs_pausch	4-84
2.27	Tabelle: u_lod_psd_avs_uebergr_jah	4-85
2.28	Tabelle: u_lod_psd_avs_uebergreifend	4-85
2.29	Tabelle: u_lod_psd_az_vorbw_bea	4-85
2.30	Tabelle: u_lod_psd_ba_urlaub	4-86
2.31	Tabelle: u_lod_psd_ba_vorwerte	4-86
2.32	Tabelle: u_lod_psd_basis_vorbw_bea	4-91
2.33	Tabelle: u_lod_psd_baugewerbe	4-91
2.34	Tabelle: u_lod_psd_baugewerbe_meldeverf	4-94
2.35	Tabelle: u_lod_psd_beschaeftigung	4-94
2.36	Tabelle: u_lod_psd_beschaeftigungsverbot	4-98
2.37	Tabelle: u_lod_psd_besonderheiten	4-98
2.38	Tabelle: u_lod_psd_dssp	4-101
2.39	Tabelle: u_lod_psd_durchschnittspeicher	4-103
2.40	Tabelle: u_lod_psd_entg_vorbw_bea	4-105
2.41	Tabelle: u_lod_psd_entg2_vorbw_bea	4-105
2.42	Tabelle: u_lod_psd_epp_daten	4-105
2.43	Tabelle: u_lod_psd_fahrtkostenzuschuss	4-106

SSH

LODAS

Fach 4

Beschreibung der Eingabefelder

2.44	Tabelle: u_lod_psd_fehlz_vorbw_bea	4-107
2.45	Tabelle: u_lod_psd_fehlzeiten	4-107
2.46	Tabelle: u_lod_psd_festbezüge	4-112
2.47	Tabelle: u_lod_psd_firmenwagen	4-112
2.48	Tabelle: u_lod_psd_freibetrag	4-114
2.49	Tabelle: u_lod_psd_gehaltstabelle	4-115
2.50	Tabelle: u_lod_psd_individuelle_felder	4-115
2.51	Tabelle: u_lod_psd_individuelle_ueberw	4-117
2.52	Tabelle: u_lod_psd_kindergeld	4-119
2.53	Tabelle: u_lod_psd_kstellen_verteil	4-120
2.54	Tabelle: u_lod_psd_ktraeger_verteil	4-120
2.55	Tabelle: u_lod_psd_lk_allgemeines	4-120
2.56	Tabelle: u_lod_psd_lk_altersvorsorge	4-121
2.57	Tabelle: u_lod_psd_lk_baulohn_urlaub	4-123
2.58	Tabelle: u_lod_psd_lk_brutto_netto_vwl	4-126
2.59	Tabelle: u_lod_psd_lk_kug_wag	4-127
2.60	Tabelle: u_lod_psd_lk_oed	4-128
2.61	Tabelle: u_lod_psd_lk_sozialvers	4-131
2.62	Tabelle: u_lod_psd_lk_statistik	4-137
2.63	Tabelle: u_lod_psd_lk_steuer	4-138
2.64	Tabelle: u_lod_psd_lk_sv_frw_sv_werte	4-140
2.65	Tabelle: u_lod_psd_lk_sv_priv_sv_werte	4-142
2.66	Tabelle: u_lod_psd_lohn_darlehen	4-143
2.67	Tabelle: u_lod_psd_lohn_gehalt_bezuege	4-144
2.68	Tabelle: u_lod_psd_lohntabelle	4-145
2.69	Tabelle: u_lod_psd_ma_bank	4-145
2.70	Tabelle: u_lod_psd_mitarbeiter	4-146
2.71	Tabelle: u_lod_psd_monatslohn	4-148
2.72	Tabelle: u_lod_psd_monatswerte	4-150
2.73	Tabelle: u_lod_psd_mutterschutz	4-150
2.74	Tabelle: u_lod_psd_nettobeabzug	4-153
2.75	Tabelle: u_lod_psd_oed_allg_ang	4-154

SSH

LODAS

Beschreibung der Eingabefelder

Fach 4

2.76	Tabelle: u_lod_psd_oed_anteil	4-155
2.77	Tabelle: u_lod_psd_oed_kuerz	4-155
2.78	Tabelle: u_lod_psd_oed_sonderz	4-155
2.79	Tabelle: u_lod_psd_oed_statistiken	4-156
2.80	Tabelle: u_lod_psd_oed_unt_kig	4-157
2.81	Tabelle: u_lod_psd_oed_versorg_vblu	4-158
2.82	Tabelle: u_lod_psd_oed_zul_beamte	4-159
2.83	Tabelle: u_lod_psd_oed_zus_versorg	4-159
2.84	Tabelle: u_lod_psd_pfaendung	4-163
2.85	Tabelle: u_lod_psd_pfaendung_bav	4-164
2.86	Tabelle: u_lod_psd_pfaendung_darlehen	4-165
2.87	Tabelle: u_lod_psd_pfaendung_la	4-165
2.88	Tabelle: u_lod_psd_pfaendung_vwl	4-165
2.89	Tabelle: u_lod_psd_priv_versicherung	4-165
2.90	Tabelle: u_lod_psd_schwerbeh	4-166
2.91	Tabelle: u_lod_psd_sonstiges	4-167
2.92	Tabelle: u_lod_psd_sozialversicherung	4-167
2.93	Tabelle: u_lod_psd_st_besond	4-174
2.94	Tabelle: u_lod_psd_st_voragw	4-175
2.95	Tabelle: u_lod_psd_steuer	4-177
2.96	Tabelle: u_lod_psd_sv_mehrfachbesch	4-179
2.97	Tabelle: u_lod_psd_sv_unfall	4-181
2.98	Tabelle: u_lod_psd_sv_versbez	4-181
2.99	Tabelle: u_lod_psd_sv_vorbw	4-183
2.100	Tabelle: u_lod_psd_sv_vorbw_bea	4-187
2.101	Tabelle: u_lod_psd_sv_vorbw_uv	4-188
2.102	Tabelle: u_lod_psd_sv_wertguth	4-188
2.103	Tabelle: u_lod_psd_taetigkeit	4-191
2.104	Tabelle: u_lod_psd_unfall	4-192
2.105	Tabelle: u_lod_psd_urlaub_rueckst	4-192
2.106	Tabelle: u_lod_psd_vermoegensbildung	4-193
2.107	Tabelle: u_lod_psd_versbez	4-195

SSH

LODAS

Fach 4

Beschreibung der Eingabefelder

3	Beschreibung der Tabellenfelder Bewegungsdaten	4-197
3.1	Tabelle: u_lod_bwd_buchung_akkord	4-197
3.2	Tabelle: u_lod_bwd_buchung_akkord_nb	4-197
3.3	Tabelle: u_lod_bwd_buchung_brutto	4-198
3.4	Tabelle: u_lod_bwd_buchung_kalendarium	4-199
3.5	Tabelle: u_lod_bwd_buchung_kalendarium_nb	4-200
3.6	Tabelle: u_lod_bwd_buchung_kilometer	4-201
3.7	Tabelle: u_lod_bwd_buchung_nachber	4-201
3.8	Tabelle: u_lod_bwd_buchung_netto	4-202
3.9	Tabelle: u_lod_bwd_buchung_standard	4-202
3.10	Tabelle: u_lod_bwd_buchung_stunden	4-203
3.11	Tabelle: u_lod_bwd_buchung_tage	4-203
3.12	Tabelle: u_lod_bwd_buchung_vorschuss	4-204
3.13	Tabelle: u_lod_bwd_sonstige_angaben	4-204
3.14	Tabelle: u_lod_bwd_sonstige_angaben_nb	4-208

Beschreibung der Eingabefelder

0 Erläuterung zur Beschreibung der Eingabefelder

Die Eingabefelder werden auf den nachfolgenden Seiten in Tabellenform dargestellt. Die Tabellen entsprechen den in LODAS gespeicherten Tabellen.

Beschreibung des Tabellenaufbaus

Feld	Dieses Feld gibt den Feldnamen an, den Sie in den Satzbeschreibungen zu den Tabellen angeben müssen.
Beschreibung	Dieses Feld erläutert die Bedeutung des Eingabefeldes.
Länge	<p>Dieses Feld gibt an wie lange die Eingabe maximal sein darf. Es ist entweder eine ganze Zahl angegeben, oder bei Wert- und Prozentfeldern zusätzlich die Stellen nach dem Komma.</p> <p>Beispiel: 5.2 Dieses Wertfeld darf maximal 5 Stellen lang sein und ist mit zwei Nachkommastellen einzugeben (999,99).</p> <p>Achtung: Bei den Feldern „bs_wert_butab“ (Bewegungsdaten u_lod_bwd_buchung_standard und _nachber) ist die tatsächliche Länge und die Anzahl der Nachkommastellen abhängig vom eingesetzten Bearbeitungsschlüssel.</p> <p>Beispiel: Wert max: 99,5 (Tage) bei Bearbeitungsschlüssel 71 (genommene Urlaubstage).</p>
Typ	<p>Dieses Feld beschreibt die Art der Eingabedaten:</p> <p>NUM = Das Feld ist ein numerisches Feld. Es sind nur Zahlen zugelassen.</p> <p>A = Das Feld lässt nur alphabetische Eingaben zu.</p> <p>AN = Das Feld lässt nur alphanumerische Eingaben zu.</p> <p>CHAR = Hier handelt sich um ein Textfeld, dass alphabetische, numerische und Sonderzeichen zulässt.</p> <p>DATE= Datumsfeld; Das Feld ist immer ungeachtet der fachlichen Länge mit Tag, Monat und Jahr zu bestücken. Siehe Erläuterung.</p>
MUSS	<p>Dieses Feld gibt Auskunft ob ein Feld zwingend erforderlich ist.</p> <p>JA = Dieses Feld muss zwingend vorhanden sein.</p> <p>NEIN = Dieses Feld ist optional.</p>
HIST	<p>Dieses Feld zeigt an ob ein Feld historisiert werden kann (ab einem bestimmten Abrechnungszeitraum gültig ist) und für zurückliegende oder zukünftige Monate Daten erfasst werden können.</p> <p>JA= Dieses Feld wird mit dem Gültig ab – Datum versehen, das Sie im Abschnitt Allgemein angegeben haben.</p> <p>NEIN= Dieses Feld ist nicht historisiert. Der Feldinhalt gilt generell. Vorhandene Werte in der Datenbank werden überschrieben.</p>
DEID	Dieses Feld dient zur Identifizierung der Erläuterungen über die zulässigen Eingaben. Im Anhang A werden die Felder über die DEID beschrieben. Die angegebenen Nummern sind nicht mit den Lohnkennziffern identisch. Selbsterklärende Felder sind nicht im Anhang A enthalten.

SSH

LODAS

Fach 4

Beschreibung der Eingabefelder

Die Beschreibung ist entweder in Kapitel A.1 „Beschreibung der Wertgrenzen für die Eingabefelder“ oder in Kap. A.2 „Beschreibung der Feldinhalte bei festgelegten Eingaben“.

Achtung: Datumsfelder die nur mit Jahr und Monat gespeichert werden (Feldlänge 6), sind trotzdem als Felder mit **TTMMJJJJ** (oder mit Trennzeichen analog der Festlegung im Abschnitt Allgemein) einzugeben. Als Tag ist hier default **01** einzugegeben. Eine weitere Ausnahme bei Datumsfeldern ist das Feld „**geburtsdatum_ttmj#psd**“ in der Tabelle „**u_lod_psd_mitarbeiter**“. Dieses Feld kann folgendermaßen eingegeben werden:

„**TT.MM.JJ** oder **TTMMJJ** oder **TT.MM.JJJJ** oder **TTMMJJJJ**“

SSH

LODAS

Beschreibung der Eingabefelder

Fach 4

1 Beschreibung der Tabellenfelder Mandantendaten**1.1 Tabelle: u_lod_mpd_a1_beschaeftstelle**

Feld	Beschreibung	Länge	Typ	MUSS	HIST	DEID
anschrift_beschaeftstelle#mpd	Adresse: Anschriftenzusatz Beschäftigungsstelle	40	CHAR	NEIN	NEIN	476
bez_beschaeftstelle#mpd	Adresse: Bezeichnung Beschäftigungsstelle	50	CHAR	NEIN	NEIN	742
hausnr_beschaeftstelle#mpd	Adresse: Hausnummer Beschäftigungsstelle	9	CHAR	NEIN	NEIN	4560
land_beschaeftstelle#mpd	Adresse: Land Beschäftigungsstelle	3	NUM	NEIN	NEIN	4208
nr_beschaeftstelle#mpd	Adresse: Nummer Beschäftigungsstelle	4	NUM	JA	NEIN	4754
ort_beschaeftstelle#mp	Adresse: Ort Beschäftigungsstelle	34	CHAR	NEIN	NEIN	4393
plz_beschaeftstelle#mpd	Adresse: Postleitzahl Ausland	10	CHAR	NEIN	NEIN	462
strasse_beschaeftstelle#mpd	Adresse: Straße Beschäftigungsstelle	33	CHAR	NEIN	NEIN	4559

1.2 Tabelle: u_lod_mpd_a1_bescheinigung

Feld	Beschreibung	Länge	Typ	MUSS	HIST	DEID
abw_anschrift_ag#mpd	Adresse: Abweichender Anschriftenzusatz	40	CHAR	NEIN	JA	476
anschrift_ag#mpd	Adresse: Anschriftenzusatz Arbeitgeber	40	CHAR	NEIN	JA	476
anschrift_bevollm_stelle#mpd	Adresse: Anschriftenzusatz bevollmächtigte Stelle	40	CHAR	NEIN	JA	476
arbeitnehmer_dtl_ag#mpd	Adresse: Es sind mehr als 25% der Arbeitnehmer in Deutschland tätig	1	NUM	NEIN	JA	440
bez_bevollm_stelle#mpd	Adresse: Bezeichnung bevollmächtigte Stelle	50	CHAR	NEIN	JA	742
erklaerung_ag#mpd	Adresse: Die Angaben entsprechen den tatsächlichen Verhältnissen	1	NUM	NEIN	JA	440
hausnr_bevollm_stelle#mpd	Adresse: Hausnummer bevollmächtigte Stelle	9	CHAR	NEIN	JA	4560
mail_kontakt#mpd	Adresse: E-Mail-Adresse Kontaktperson	70	CHAR	NEIN	JA	4353
ort_bevollm_stelle#mpd	Adresse: Ort bevollmächtigte Stelle	34	CHAR	NEIN	JA	4393
plz_bevollm_stelle#mpd	Adresse: Postleitzahl bevollmächtigte Stelle	10	CHAR	NEIN	JA	462
schriftwechsel_ag#mpd	Adresse: Schriftwechsel	1	NUM	NEIN	JA	4759
strasse_bevollm_stelle#mpd	Adresse: Straße bevollmächtigte Stelle	33	CHAR	NEIN	JA	4559
umsatz_dtl_ag#mpd	Adresse: Das Unternehmen erwirtschaftet mehr als 25% seines Umsatzes in Dtl.	1	NUM	NEIN	JA	440

SSH

LODAS

Fach 4

Beschreibung der Eingabefelder

Feld	Beschreibung	Länge	Typ	MUSS	HIST	DEID
unternehmensform_ag#mpd	Adresse: Unternehmensform	1	NUM	NEIN	JA	4757
wirtschaftssektor_ag#mpd	Adresse: Wirtschaftssektor des ents. Arbeitgebers	2	NUM	NEIN	JA	4758

1.3 Tabelle: u_lod_mpd_abteilung

Feld	Beschreibung	Länge	Typ	MUSS	HIST	DEID
abteilung#mpd	Organisationseinheiten/Abteilungsnumm er: Abteilung	8	AN	JA	JA	4406
bezeichnung_abteilung#mpd	Organisationseinheiten/Abteilungsnumm er: Abteilung Bezeichnung	40	CHAR	NEIN	JA	460

1.4 Tabelle: u_lod_mpd_adr_datan

Feld	Beschreibung	Länge	Typ	MUSS	HIST	DEID
abw_adrdaten_ort#mad	Adresse: Abweichender Ort	30	CHAR	NEIN	JA	46
abw_adrdaten_pf#mad	Adresse: Abweichendes Postfach	10	CHAR	NEIN	JA	39
abw_adrdaten_pf_plz#mad	Adresse: Abweichende Postfach-PLZ	5	NUM	NEIN	JA	1566
abw_adrdaten_plz#mad	Adresse: Abweichende PLZ	10	CHAR	NEIN	JA	256
abw_adrdaten_str_nr#mad	Adresse: Abweichende Straße	36	CHAR	NEIN	JA	1411
abw_adrdaten_untbez#mad	Adresse: Abweichender Unternehmensname	50	CHAR	NEIN	JA	742
abw_postfach_ort#mad	Adresse: Abweichender Postfach Ort	30	CHAR	NEIN	JA	46
adresse_ausland_nation_kz#mad	Adresse: Land	3	A	NEIN	JA	128
adresse_email#mad	Adresse: E-Mail Ansprechpartner Mandant	60	CHAR	NEIN	JA	4581
adresse_fax_nummer#mad	Adresse: Fax Ansprechpartner Mandant Mandant	60	CHAR	NEIN	JA	575
adresse_inland_ort# mad	Adresse: Ort	30	CHAR	NEIN	JA	46
adresse_inland_pf_plz#mad	Adresse: Postfach-PLZ-Inland	5	NUM	NEIN	JA	1566
adresse_inland_plz# mad	Adresse: Postleitzahl Inland	10	CHAR	NEIN	JA	256
adresse_inland_stras se#mad	Adresse: Straße	36	CHAR	NEIN	JA	1411
adresse_postfach#mad	Adresse: Postfach	10	CHAR	NEIN	JA	39
adresse_telefonnummer#mad	Adresse: Telefon Ansprechpartner Mandant	60	CHAR	NEIN	JA	575
anspr_lohn_anrede#mad	Adresse: Anrede Ansprechpartner Lohnabrechnung	1	NUM	NEIN	JA	4598
anspr_lohn_fax#mad	Adresse: Fax Ansprechpartner Lohnabrechnung	60	CHAR	NEIN	JA	575
anspr_mpd_anrede#	Adresse: Anrede Ansprechpartner	1	NUM	NEIN	JA	4598
anspr_mpd_name#mad	Adresse: Name Ansprechpartner Mandant	60	CHAR	NEIN	JA	575
arbeitnehmerueberlassung#mad	Adresse: gewerbsmäßige Arbeitnehmerüberlassung	1	NUM	NEIN	JA	4607
einst_betriebstaetigkeit#mad	Adresse: Einstellung der Betriebstätigkeit	1	NUM	NEIN	JA	440
ereignisdatum#mad	Adresse: Änderungsdatum für Betriebsdatenpflege (TT.MM.JJJJ)	8	DATE	NEIN	JA	12
gegenstand_sdd_abgl_kz#mad	Adresse: Unternehmensgegenstand nicht mit Zentralen Stammdaten abgleichen	1	NUM	NEIN	JA	440
gek_absenderadr#mpd	Adresse: Gekürzte Absenderadresse	82	CHAR	NEIN	JA	4763

Beschreibung der Eingabefelder

Fach 4

Feld	Beschreibung	Länge	Typ	MUSS	HIST	DEID
kz_abw_adr_stb#mad	Adresse: Abw. Daten für die Datenübermittlung Arbeitgeberkonto heranziehen	1	NUM	NEIN	JA	440
kz_nationalitaet#mad	Adresse: Abweichendes Land	3	A	NEIN	JA	128
land_stb#mad	Adresse: Land	3	A	NEIN	JA	128
lohn_abr_stelle#mad	Adresse: Die lohnabrechnende Stelle ist	1	NUM	NEIN	JA	4826
name_kurz_sdd_abgl_kz#mad	Adresse: Unternehmensname kurz nicht mit Zentralen Stammdaten abgleichen	1	NUM	NEIN	JA	440
name_stb#mad	Adresse: Name der Steuerkanzlei	50	CHAR	NEIN	JA	742
name_unternehmen_kurz#mad	Adresse: Unternehmensname kurz	15	CHAR	NEIN	JA	1044
name_unternehmen_lang#mad	Adresse: Unternehmensname	50	CHAR	NEIN	JA	742
ort_postfach_stb#mad	Adresse: Postfach Ort	30	CHAR	NEIN	JA	4570
ort_stb#mad	Adresse: Ort	30	CHAR	NEIN	JA	46
plz_postfach#mad	Adresse: Postfach PLZ	5	NUM	NEIN	JA	1566
plz_stb#mad	Adresse: PLZ	10	CHAR	NEIN	JA	256
postfach_ort#mad	Adresse: Postfach Ort	30	CHAR	NEIN	JA	46
postfach_stb#mad	Adresse: Postfach	10	CHAR	NEIN	JA	39
rechtsform#mpd	Adresse: Rechtsform	5	NUM	NEIN	JA	4814
strasse_stb#mad	Adresse: Straße	36	CHAR	NEIN	JA	1411
untern_bez_sdd_abgl_kz#mad	Adresse: Unternehmensname nicht mit Zentralen Stammdaten abgleichen	1	NUM	NEIN	JA	440
unternehmensgegenstand#mad	Adresse: Unternehmensgegenstand	50	CHAR	NEIN	JA	742

1.5 Tabelle: u_lod_mpd_arbeitszeit_soll

Feld	Beschreibung	Länge	Typ	MUSS	HIST	DEID
az_wtl_spez_ges#mpd	Arbeitszeiten / Soll-Arbeitszeit: Wochenarbeitszeit	4.2	NUM	NEIN	JA	4070
az_wtl_spez_wo_1#mpd	Arbeitszeiten / Soll-Arbeitszeit: Montag	4.2	NUM	NEIN	JA	1265
az_wtl_spez_wo_2#mpd	Arbeitszeiten / Soll-Arbeitszeit: Dienstag	4.2	NUM	NEIN	JA	1265
az_wtl_spez_wo_3#mpd	Arbeitszeiten / Soll-Arbeitszeit: Mittwoch	4.2	NUM	NEIN	JA	1265
az_wtl_spez_wo_4#mpd	Arbeitszeiten / Soll-Arbeitszeit: Donnerstag	4.2	NUM	NEIN	JA	1265
az_wtl_spez_wo_5#mpd	Arbeitszeiten / Soll-Arbeitszeit: Freitag	4.2	NUM	NEIN	JA	1265
az_wtl_spez_wo_6#mpd	Arbeitszeiten / Soll-Arbeitszeit: Samstag	4.2	NUM	NEIN	JA	1265
az_wtl_spez_wo_7#mpd	Arbeitszeiten / Soll-Arbeitszeit: Sonntag	4.2	NUM	NEIN	JA	1265
az_wtl_spez_wo_nr#mpd	Arbeitszeiten / Soll-Arbeitszeit: Ab KW	2	NUM	JA	JA	1812

1.6 **Tabelle: u_lod_mpd_arbeitszeit_sonst**

Feld	Beschreibung	Länge	Typ	MUSS	HIST	DEID
arbeitstage_mtl#mpd	Arbeitszeiten / Regelmäßige/Feste Arbeitszeit: Monatliche Arbeitstage	4.2	NUM	NEIN	JA	1828
arbeitstage_pro_monat_01#mpd	Arbeitszeiten / Monatslohn: Januar	2	NUM	NEIN	JA	728
arbeitstage_pro_monat_02#mpd	Arbeitszeiten / Monatslohn: Februar	2	NUM	NEIN	JA	4169
arbeitstage_pro_monat_03#mpd	Arbeitszeiten / Monatslohn: März	2	NUM	NEIN	JA	728
arbeitstage_pro_monat_04#mpd	Arbeitszeiten / Monatslohn: April	2	NUM	NEIN	JA	4168
arbeitstage_pro_monat_05#mpd	Arbeitszeiten / Monatslohn: Mai	2	NUM	NEIN	JA	728
arbeitstage_pro_monat_06#mpd	Arbeitszeiten / Monatslohn: Juni	2	NUM	NEIN	JA	4168
arbeitstage_pro_monat_07#mpd	Arbeitszeiten / Monatslohn: Juli	2	NUM	NEIN	JA	728
arbeitstage_pro_monat_08#mpd	Arbeitszeiten / Monatslohn: August	2	NUM	NEIN	JA	728
arbeitstage_pro_monat_09#mpd	Arbeitszeiten / Monatslohn: September	2	NUM	NEIN	JA	4168
arbeitstage_pro_monat_10#mpd	Arbeitszeiten / Monatslohn: Oktober	2	NUM	NEIN	JA	728
arbeitstage_pro_monat_11#mpd	Arbeitszeiten / Monatslohn: November	2	NUM	NEIN	JA	4168
arbeitstage_pro_monat_12#mpd	Arbeitszeiten / Monatslohn: Dezember	2	NUM	NEIN	JA	728
az_basisgrundlohn#mpd	Arbeitszeiten / Kug/SFN: Bildung des Basisgrundlohns	1	NUM	NEIN	JA	4769
az_mtl_betriebl#mpd	Arbeitszeiten / Monatslohn: Betriebsübl. monatl. Arbeitszeit	5.2	NUM	NEIN	JA	1267
az_mtl_tarifl_01#mpd	Arbeitszeiten / Monatliche Arbeitszeit: Januar	5.2	NUM	NEIN	JA	1267
az_mtl_tarifl_02#mpd	Arbeitszeiten / Monatliche Arbeitszeit: Februar	5.2	NUM	NEIN	JA	1267
az_mtl_tarifl_03#mpd	Arbeitszeiten / Monatliche Arbeitszeit:März	5.2	NUM	NEIN	JA	1267
az_mtl_tarifl_04#mpd	Arbeitszeiten / Monatliche Arbeitszeit:Apr.	5.2	NUM	NEIN	JA	1267
az_mtl_tarifl_05#mpd	Arbeitszeiten / Monatliche Arbeitszeit: Mai	5.2	NUM	NEIN	JA	1267
az_mtl_tarifl_06#mpd	Arbeitszeiten / Monatliche Arbeitszeit: Juni	5.2	NUM	NEIN	JA	1267
az_mtl_tarifl_07#mpd	Arbeitszeiten / Monatliche Arbeitszeit: Juli	5.2	NUM	NEIN	JA	1267
az_mtl_tarifl_08#mpd	Arbeitszeiten / Monatliche Arbeitszeit: August	5.2	NUM	NEIN	JA	1267
az_mtl_tarifl_09#mpd	Arbeitszeiten / Monatliche Arbeitszeit: September	5.2	NUM	NEIN	JA	1267
az_mtl_tarifl_10#mpd	Arbeitszeiten / Monatliche Arbeitszeit: Oktober	5.2	NUM	NEIN	JA	1267
az_mtl_tarifl_11#mpd	Arbeitszeiten / Monatliche Arbeitszeit: November	5.2	NUM	NEIN	JA	1267
az_mtl_tarifl_12#mpd	Arbeitszeiten / Monatliche Arbeitszeit: Dezember	5.2	NUM	NEIN	JA	1267
az_mtl_tarifl_wag_01# mpd	Arbeitszeiten / Baulohn: Januar	5.2	NUM	NEIN	JA	1267

SSH

LODAS

Beschreibung der Eingabefelder

Fach 4

Feld	Beschreibung	Länge	Typ	MUSS	HIST	DEID
az_mtl_tarifl_wag_02# mpd	Arbeitszeiten / Baulohn: Februar	5.2	NUM	NEIN	JA	1267
az_mtl_tarifl_wag_03#mpd	Arbeitszeiten / Baulohn: März	5.2	NUM	NEIN	JA	1267
az_mtl_tarifl_wag_11#mpd	Arbeitszeiten / Baulohn: November	5.2	NUM	NEIN	JA	1267
az_mtl_tarifl_wag_12#mpd	Arbeitszeiten / Baulohn: Dezember	5.2	NUM	NEIN	JA	1267
az_wtl_betriebl#mpd	Arbeitszeiten / Regelmäßige/Feste Arbeitszeit: Betriebsübl. wöchentl.	4.2	NUM	NEIN	JA	4070
nicht_genom_urlaub#mpd	Arbeitszeiten / Urlaubsanspruch: Im Kalenderjahr nicht genommener Urlaub	1	NUM	NEIN	JA	4692
regelm_az_di#mpd	Arbeitszeiten / Regelmäßige/Feste Arbeitszeit: Betriebsübl. Arbeitszeit Di.	4.2	NUM	NEIN	JA	4070
regelm_az_do#mpd	Arbeitszeiten / Regelmäßige/Feste Arbeitszeit: Betriebsübl. Arbeitszeit Do.	4.2	NUM	NEIN	JA	4070
regelm_az_fr#mpd	Arbeitszeiten / Regelmäßige/Feste Arbeitszeit: Betriebsübl. Arbeitszeit Fr.	4.2	NUM	NEIN	JA	4070
regelm_az_mi#mpd	Arbeitszeiten / Regelmäßige/Feste Arbeitszeit: Betriebsübl. Arbeitszeit Mi.	4.2	NUM	NEIN	JA	4070
regelm_az_mo#mpd	Arbeitszeiten / Regelmäßige/Feste Arbeitszeit: Betriebsübl. Arbeitszeit Mo.	4.2	NUM	NEIN	JA	4070
regelm_az_sa#mpd	Arbeitszeiten / Regelmäßige/Feste Arbeitszeit: Betriebsübl. Arbeitszeit Sa.	4.2	NUM	NEIN	JA	4070
regelm_az_so#mpd	Arbeitszeiten / Regelmäßige/Feste Arbeitszeit: Betriebsübl. Arbeitszeit So.	4.2	NUM	NEIN	JA	4070
sfn_kz#mpd	Arbeitszeiten / Kug/SFN: Abrechnung von SFN-Zuschlägen	1	NUM	NEIN	JA	440
ueber_std_ermittlung_kal#mpd	Arbeitszeiten / Baulohn: Art der Überstundenermittlung	1	NUM	NEIN	JA	4036
umrechnung_fest_bez# mpd	Arbeitszeiten / Regelmäßige/Feste Arbeitszeit: Umrechnung der Festbezüge	1	NUM	NEIN	JA	4025
url_anspr_kuerzg_kz#mpd	Arbeitszeiten / Urlaubsanspruch: Kürzung Urlaubsanspruch bei unterjähr. Eintritt	1	NUM	NEIN	JA	440
url_geld_zus_ebz_divisor#mpd	Arbeitszeiten / Monatslohn: Tagesdivisor zus. Urlaubsgeld & tarifl. Sond	4.2	NUM	NEIN	JA	4170
url_verfaellt_im_monat#mpd	Arbeitszeiten / Urlaubsanspruch: Verfällt nach Monat (bei Verfall im Folgejahr)	2	NUM	NEIN	JA	4691
urlaubsanspr_pro_jahr# mpd	Arbeitszeiten / Urlaubsanspruch: Grundurlaubsanspruch	3.1	NUM	NEIN	JA	1809

SSH

LODAS

Fach 4

Beschreibung der Eingabefelder

Feld	Beschreibung	Länge	Typ	MUSS	HIST	DEID
------	--------------	-------	-----	------	------	------

1.7 Tabelle: u_lod_mpd_auftragsvers						
Feld	Beschreibung	Länge	Typ	MUSS	HIST	DEID
adressblatt_erstellung_kz#mpd	Auftragsversand: Adressblatt-Erstellung	1	NUM	NEIN	JA	4033
hinweis_empf_1#mpd	Auftragsversand: Hinweis für	36	CHAR	NEIN	JA	1765
hinweis_empf_2#mpd	Auftragsversand: Hinweis für Empfänger (Individuelle Adressdaten)	36	CHAR	NEIN	JA	1765
hinweis_z1#mpd	Auftragsversand: Hinweis Begleitschreiben Zeile 1	70	CHAR	NEIN	JA	4353
hinweis_z2#mpd	Auftragsversand: Hinweis Begleitschreiben Zeile 2	70	CHAR	NEIN	JA	4353
hinweis_z3#mpd	Auftragsversand: Hinweis Begleitschreiben Zeile 3	70	CHAR	NEIN	JA	4353
hinweis_z4#mpd	Auftragsversand: Hinweis Begleitschreiben Zeile 4	70	CHAR	NEIN	JA	4353
hinweis_z5#mpd	Auftragsversand: Hinweis Begleitschreiben Zeile 5	70	CHAR	NEIN	JA	4353
postfach_ort#mpd	Auftragsversand: Postfach Ort	30	CHAR	NEIN	JA	46
transport_partner_wahl_kz#mpd	Auftragsversand: Transportpartnerwahl	1	NUM	NEIN	JA	4068
vers_adresse_name#mpd	Auftragsversand: Name	36	CHAR	NEIN	JA	1765
vers_adresse_nation_kz#mpd	Auftragsversand: Land	3	A	NEIN	JA	128
vers_adresse_ort#mpd	Auftragsversand: Ort	30	CHAR	NEIN	JA	46
vers_adresse_plz#mpd	Auftragsversand: PLZ	10	CHAR	NEIN	JA	256
vers_adresse_postfach_nr#mpd	Auftragsversand: Postfach	10	CHAR	NEIN	JA	39
vers_adresse_postfach_plz#mpd	Auftragsversand: Postfach-PLZ-Inland	5	NUM	NEIN	JA	1566
vers_adresse_strasse#mpd	Auftragsversand: Straße	36	CHAR	NEIN	JA	1411

1.8 Tabelle: u_lod_mpd_ausfuehrungstermin						
Feld	Beschreibung	Länge	Typ	MUSS	HIST	DEID
bau_zeitversatz#mpd	Bankverbindungen / Ausführungstermine: Zahlungsart ZVK Baulohn	2	NUM	NEIN	NEIN	1788
eb_bau#mpd	Bankverbindungen / Allgemeine Daten: Einzelbuchung ZVK Baulohn	1	NUM	NEIN	NEIN	440
eb_fa#mpd	Bankverbindungen / Allgemeine Daten: Einzelbuchung Finanzamt	1	NUM	NEIN	NEIN	440
eb_kk#mpd	Bankverbindungen / Allgemeine Daten: Einzelbuchung Krankenkasse	1	NUM	NEIN	NEIN	440
eb_lohn_gehalt#mpd	Bankverbindungen / Allgemeine Daten: Einzelbuchung Lohn/Gehalt	1	NUM	NEIN	NEIN	440
eb_oed#mpd	Bankverbindungen / Allgemeine Daten: Einzelbuchung ZVK	1	NUM	NEIN	NEIN	440

SSH

LODAS

Beschreibung der Eingabefelder

Fach 4

Feld	Beschreibung	Länge	Typ	MUSS	HIST	DEID
eb_vblu#mpd	Öffentlicher Dienst Bankverbindungen / Allgemeine Daten: Einzelbuchung Versorgungsverband VBLU	1	NUM	NEIN	NEIN	440
eb_vwl#mpd	Bankverbindungen / Allgemeine Daten: Einzelbuchung VWL	1	NUM	NEIN	NEIN	440
fa_zeitversatz#mpd	Bankverbindungen / Ausführungstermine: Zahlungsart Finanzamt	2	NUM	NEIN	NEIN	1788
kk_zeitversatz#mpd	Bankverbindungen / Ausführungstermine: Zahlungsart Krankenkasse	2	NUM	NEIN	NEIN	1788
lohn_gehalt_zeitversatz#mpd	Bankverbindungen / Ausführungstermine: Zahlungsart Lohn/Gehalt	2	NUM	NEIN	NEIN	1788
oed_zeitversatz#mpd	Bankverbindungen / Ausführungstermine: Zahlungsart ZVK Öffentlicher Dienst	2	NUM	NEIN	NEIN	1788
vblu_zeitversatz#mpd	Bankverbindungen / Ausführungstermine: Zahlungsart Versorgungsverband VBLU	2	NUM	NEIN	NEIN	1788
vwl_zeitversatz#mpd	Bankverbindungen / Ausführungstermine: Zahlungsart VWL	2	NUM	NEIN	NEIN	1788

1.9 Tabelle: u_lod_mpd_azk

Feld	Beschreibung	Länge	Typ	MUSS	HIST	DEID
anz_gesch_stunden#mpd	Arbeitszeiten / Arbeitszeitkonto: Geschützte Stunden	5.2	NUM	NEIN	JA	1855
azk_an_druck#mpd	Arbeitszeiten / Arbeitszeitkonto: Druck je Arbeitnehmer	1	NUM	NEIN	JA	4032
azk_autom_agl#mpd	Arbeitszeiten / Arbeitszeitkonto: Automatischer Ausgleich bei Ende des Arb.zeitk	1	NUM	NEIN	JA	440
azk_beginn_ttmccjj#mpd	Arbeitszeiten / Arbeitszeitkonto: Beginn	8	DATE	NEIN	JA	12
azk_bezahlte_min_az#mpd	Arbeitszeiten / Arbeitszeitkonto: Zu bez. mtl. Mindestarbeitszeit	5.2	NUM	NEIN	JA	1267
azk_faktor_autom_stden tn#mpd	Arbeitszeiten / Arbeitszeitkonto: Faktor f. die Stundenentnahme a. Betragskto.	1	NUM	NEIN	JA	440
azk_ende_ttmccjj#mpd	Arbeitszeiten / Arbeitszeitkonto: Ende	8	DATE	NEIN	JA	12
kz_neg_saldo_azk#mpd	Arbeitszeiten / Arbeitszeitkonto: AZK Saldo negativ	1	NUM	NEIN	JA	440
azk_modell#mpd	Arbeitszeiten / Arbeitszeitkonto: Arbeitszeitkonto	2	NUM	NEIN	JA	4065

SSH

LODAS

Fach 4

Beschreibung der Eingabefelder

Feld	Beschreibung	Länge	Typ	MUSS	HIST	DEID
azk_obergrenze_std#mpd	Arbeitszeiten / Arbeitszeitkonto: Obergrenze Arbeitszeitkonto	7.2	NUM	NEIN	JA	1829
azk_untergrenze_std#mpd	Arbeitszeiten / Arbeitszeitkonto: Untergrenze Arbeitszeitkonto	7.2	NUM	NEIN	JA	1829
beib_restg_ueb_ausglz_er#mpd	Arbeitszeiten / Arbeitszeitkonto: Behandlung Restguthaben bei Übernahme	1	NUM	NEIN	JA	440
faktorschluesel_azk#mpd	Arbeitszeiten / Arbeitszeitkonto: Faktorschlüssel	3	NUM	NEIN	JA	4669
kz_neg_saldo_azk#mpd	Arbeitszeiten / Arbeitszeitkonto: AZK Saldo negativ	1	NUM	NEIN	JA	440

1.10 Tabelle: u_lod_mpd_bank

Feld	Beschreibung	Länge	Typ	MUSS	HIST	DEID
abw_kontoinhaber#mpd	Bankverbindungen / Allgemeine Daten: abweichender Kontoinhaber	30	CHAR	NEIN	JA	459
abw_ort#mpd	Bankverbindungen / Allgemeine Daten: abweichender Ort	34	CHAR	NEIN	JA	4393
abw_postleitzahl#mpd	Bankverbindungen / Allgemeine Daten: abweichende Postleitzahl	5	NUM	NEIN	JA	1566
abw_strasse#mpd	Bankverbindungen / Allgemeine Daten: abweichende Straße	33	CHAR	NEIN	JA	4559
bankleitzahl#mpd	Bankverbindungen / Allgemeine Daten: Bankleitzahl	8	NUM	JA	JA	263
bic#mpd	Bankverbindungen / Allgemeine Daten: BIC	11	CHAR	NEIN	JA	4394
iban#mpd	Bankverbindungen / Allgemeine Daten: IBAN	42	CHAR	NEIN	JA	4643
kto_nummer#mpd	Bankverbindungen / Allgemeine Daten: Kontonummer	10	CHAR	NEIN	JA	697
lfd_nr_bank#mpd	Bankverbindungen / Allgemeine Daten: Bank-Nr.	4	NUM	NEIN	JA	4549
ort#mpd	Bankverbindungen / Allgemeine Daten: Bankadresse (Ort)	34	CHAR	NEIN	JA	1765
postleitzahl#mpd	Bankverbindungen / Allgemeine Daten: Bankadresse (PLZ)	5	NUM	NEIN	JA	1566
strasse#mpd	Bankverbindungen/Allgemeine Daten: Bankadresse (Strasse)	33	CHAR	NEIN	JA	4559

1.11 Tabelle: u_lod_mpd_bank_ausfuehrungster

Feld	Beschreibung	Länge	Typ	MUSS	HIST	DEID
ausfuehrungstermine#mpd	Bankverbindungen / Ausführungstermine: Ausführungstermine	1	NUM	NEIN	JA	4682

SSH

LODAS

Beschreibung der Eingabefelder

Fach 4

Feld	Beschreibung	Länge	Typ	MUSS	HIST	DEID
differenz_akasse#mpd	Bankverbindungen / Ausführungstermine: Ausg. f. Augenoptiker Differenz	2	NUM	NEIN	JA	1788
differenz_bauhaupt#mpd	Bankverbindungen / Ausführungstermine: Bauhauptgewerbe Differenz	2	NUM	NEIN	JA	1788
differenz_fa#mpd	Bankverbindungen / Ausführungstermine: Finanzamt Differenz	2	NUM	NEIN	JA	1788
differenz_kk#mpd	Bankverbindungen / Ausführungstermine: Krankenkasse Differenz	2	NUM	NEIN	JA	1788
differenz_kk_vb#mpd	Bankverbindungen / Ausführungstermine: Krankenkasse für VB Differenz	2	NUM	NEIN	JA	1788
differenz_lg_vorschuss#mpd	Bankverbindungen / Ausführungstermine: Lohn/Gehalt Vorschuss Differenz	2	NUM	NEIN	JA	1788
differenz_lg_vorweg1# mpd	Bankverbindungen / Ausführungstermine: Lohn/Gehalt Vorweg Differenz 1.Gruppe	2	NUM	NEIN	JA	1788
differenz_lg_vorweg2# mpd	Bankverbindungen / Ausführungstermine: Lohn/Gehalt Vorweg Differenz 2.Gruppe	2	NUM	NEIN	JA	1788
differenz_lg1#mpd	Bankverbindungen / Ausführungstermine: Lohn/Gehalt Differenz 1.Gruppe	2	NUM	NEIN	JA	1788
differenz_lg2#mpd	Bankverbindungen / Ausführungstermine: Lohn/Gehalt Differenz 2.Gruppe	2	NUM	NEIN	JA	1788
differenz_nba_vorweg1#mpd	Bankverbindungen / Ausführungstermine: Netto-Abz. Vorweg Differenz 1.Gruppe	2	NUM	NEIN	JA	1788
differenz_nba_vorweg2#mpd	Bankverbindungen / Ausführungstermine: Netto-Abz. Vorweg Differenz 2.Gruppe	2	NUM	NEIN	JA	1788
differenz_nba1#mpd	Bankverbindungen / Ausführungstermine: Netto-Abzüge Differenz 1.Gruppe	2	NUM	NEIN	JA	1788
differenz_nba2#mpd	Bankverbindungen / Ausführungstermine: Netto-Abzüge Differenz 2.Gruppe	2	NUM	NEIN	JA	1788
differenz_sonst_bau#mpd	Bankverbindungen / Ausführungstermine: Baunebengewerbe Differenz	2	NUM	NEIN	JA	1788
differenz_vblu#mpd	Bankverbindungen / Ausführungstermine: VBLU Einzelzahlerv. Differenz	2	NUM	NEIN	JA	1788

SSH

LODAS

Fach 4

Beschreibung der Eingabefelder

Feld	Beschreibung	Länge	Typ	MUSS	HIST	DEID
differenz_verswerk#mpd	Bankverbindungen / Ausführungstermine: Versorgungswerke Differenz	2	NUM	NEIN	JA	1788
differenz_vwl_vorweg1#mpd	Bankverbindungen / Ausführungstermine: VWL Vorweg Differenz 1.Gruppe	2	NUM	NEIN	JA	1788
differenz_vwl_vorweg2#mpd	Bankverbindungen / Ausführungstermine: VWL Vorweg Differenz 2.Gruppe	2	NUM	NEIN	JA	1788
differenz_vwl1#mpd	Bankverbindungen / Ausführungstermine: VWL Differenz 1.Gruppe	2	NUM	NEIN	JA	1788
differenz_vwl2#mpd	Bankverbindungen / Ausführungstermine: VWL Differenz 2.Gruppe	2	NUM	NEIN	JA	1788
differenz_zvk#mpd	Bankverbindungen / Ausführungstermine: ZVK/VBLU Differenz	2	NUM	NEIN	JA	1788
kal_banktag_akasse#mpd	Bankverbindungen / Ausführungstermine: Ausg. f. Augenoptiker Kal./Bankarbeitstag	1	NUM	NEIN	JA	4680
kal_banktag_bauhaupt# mpd	Bankverbindungen / Ausführungstermine: Bauhauptgewerbe Kal.- /Bankarbeitstag	1	NUM	NEIN	JA	4680
kal_banktag_fa#mpd	Bankverbindungen / Ausführungstermine: Finanzamt Kal./Bankarbeitstag	1	NUM	NEIN	JA	4680
kal_banktag_kk#mpd	Bankverbindungen / Ausführungstermine: Krankenkasse Kal./Bankarbeitstag	1	NUM	NEIN	JA	4680
kal_banktag_kk_vb#mpd	Bankverbindungen / Ausführungstermine: Krankenkasse für VB Kal.-Bankarbeitstag	1	NUM	NEIN	JA	4680
kal_banktag_lg_vorschuss#mpd	Bankverbindungen / Ausführungstermine: Lohn/Gehalt Vorschuss Kal.- /Bankarbeitstag	1	NUM	NEIN	JA	4680
kal_banktag_lg_vorweg1#mpd	Bankverbindungen / Ausführungstermine: Lohn/Gehalt Vorw. Kal./Bankarbeitst.	1	NUM	NEIN	JA	4680
kal_banktag_lg_vorweg2#mpd	Bankverbindungen / Ausführungstermine: Lohn/Gehalt Vorw. Kal./Bankarbeitst.	1	NUM	NEIN	JA	4680
kal_banktag_lg1#mpd	Bankverbindungen / Ausführungstermine: Lohn/Gehalt Kalender-/Bankarbeitstag 1. Gr.	1	NUM	NEIN	JA	4680
kal_banktag_lg2#mpd	Bankverbindungen / Ausführungstermine: Lohn/Gehalt Kalender-/Bankarbeitstag 2. Gr.	1	NUM	NEIN	JA	4680

SSH

LODAS

Beschreibung der Eingabefelder

Fach 4

Feld	Beschreibung	Länge	Typ	MUSS	HIST	DEID
kal_banktag_nba_vorweg1#mpd	Bankverbindungen / Ausführungstermine: Netto-Abz. Vorw. Kal./Bankarbeitst. 1. Gr.	1	NUM	NEIN	JA	4680
kal_banktag_nba_vorweg2#mpd	Bankverbindungen / Ausführungstermine: Netto-Abz. Vorw. Kal./Bankarbeitst. 2. Gr.	1	NUM	NEIN	JA	4680
kal_banktag_nba1#mpd	Bankverbindungen / Ausführungstermine: Netto-Abzüge Kal./Bankarbeitstag 1.Gr.	1	NUM	NEIN	JA	4680
kal_banktag_nba2#mpd	Bankverbindungen / Ausführungstermine: Netto-Abzüge Kal./Bankarbeitstag 2.Gr.	1	NUM	NEIN	JA	4680
kal_banktag_sonst_bau#mpd	Bankverbindungen / Ausführungstermine: Baunebengewerbe Kalender- /Bankarbeitstag	1	NUM	NEIN	JA	4680
kal_banktag_vblu#mpd	Bankverbindungen / Ausführungstermine: VBLU Einzelzahlerv. Kal./Bankarbeitstag	1	NUM	NEIN	JA	4680
kal_banktag_verswerk#mpd	Bankverbindungen / Ausführungstermine: Versorgungswerke Kalender- /Bankarbeitstag	1	NUM	NEIN	JA	4680
kal_banktag_vwl_vorwe g1#mpd	Bankverbindungen / Ausführungstermine: VWL Vorw. Kal./Bankarbeitstag 1.Gr.	1	NUM	NEIN	JA	4680
kal_banktag_vwl_vorweg2#mpd	Bankverbindungen / Ausführungstermine: VWL Vorw. Kal./Bankarbeitstag 2.Gr.	1	NUM	NEIN	JA	4680
kal_banktag_vwl1#mpd	Bankverbindungen / Ausführungstermine: VWL Kalender-/Bankarbeitstag 1.Gr.	1	NUM	NEIN	JA	4680
kal_banktag_vwl2#mpd	Bankverbindungen / Ausführungstermine: VWL Kalender-/Bankarbeitstag 2.Gr.	1	NUM	NEIN	JA	4680
kal_banktag_zvk#mpd	Bankverbindungen / Ausführungstermine: ZVK/VBLU Kal./Bankarbeitstag	1	NUM	NEIN	JA	4680
monat_akasse#mpd	Bankverbindung / Ausführungstermine: Ausg. f. Augenoptiker Monat	1	NUM	NEIN	JA	4681
monat_bauhaupt#mpd	Bankverbindungen / Ausführungstermine: Bauhauptgewerbe Monat	1	NUM	NEIN	JA	4681
monat_fa#mpd	Bankverbindungen / Ausführungstermine: Finanzamt Monat	1	NUM	NEIN	JA	4700

SSH

LODAS

Fach 4

Beschreibung der Eingabefelder

Feld	Beschreibung	Länge	Typ	MUSS	HIST	DEID
monat_kk#mpd	Bankverbindungen / Ausführungstermine: Krankenkasse Monat	1	NUM	NEIN	JA	4681
monat_kk_vb#mpd	Bankverbindungen / Ausführungstermine: Krankenkasse für VB Monat	1	NUM	NEIN	JA	4681
monat_lg_vorschuss#mpd	Bankverbindungen / Ausführungstermine: Lohn/Gehalt Vorschuss Monat	1	NUM	NEIN	JA	4681
monat_lg_vorweg1#mp	Bankverbindungen / Ausführungstermine: Lohn/Gehalt Vorweg Monat 1.Gruppe	1	NUM	NEIN	JA	4681
monat_lg_vorweg2#mp	Bankverbindungen / Ausführungstermine: Lohn/Gehalt Vorweg Monat 2.Gruppe	1	NUM	NEIN	JA	4681
monat_lg1#mpd	Bankverbindungen / Ausführungstermine: Lohn/Gehalt Monat 1.Gruppe	1	NUM	NEIN	JA	4681
monat_lg2#mpd	Bankverbindungen / Ausführungstermine: Lohn/Gehalt Monat 2.Gruppe	1	NUM	NEIN	JA	4681
monat_nba_vorweg1#mpd	Bankverbindungen / Ausführungstermine: Netto-Abz. Vorweg Monat 1.Gruppe	1	NUM	NEIN	JA	4681
monat_nba_vorweg2#mpd	Bankverbindungen / Ausführungstermine: Netto-Abz. Vorweg Monat 2.Gruppe	1	NUM	NEIN	JA	4681
monat_nba1#mpd	Bankverbindungen / Ausführungstermine: Netto-Abzüge Monat 1.Gruppe	1	NUM	NEIN	JA	4681
monat_nba2#mpd	Bankverbindungen / Ausführungstermine: Netto-Abzüge Monat 2.Gruppe	1	NUM	NEIN	JA	4681
monat_sonst_bau#mpd	Bankverbindungen / Ausführungstermine: Baunebengewerbe Monat	1	NUM	NEIN	JA	4681
monat_vblu#mpd	Bankverbindungen / Ausführungstermine: VBLU Einzelzahlerv. Monat	1	NUM	NEIN	JA	4681
monat_verswerk#mpd	Bankverbindungen / Ausführungstermine: Versorgungswerke Monat	1	NUM	NEIN	JA	4681
monat_vwl_vorweg1#mpd	Bankverbindungen / Ausführungstermine: VWL Vorweg Monat 1.Gruppe	1	NUM	NEIN	JA	4681
monat_vwl_vorweg2#mpd	Bankverbindungen / Ausführungstermine: VWL Vorweg Monat 2.Gruppe	1	NUM	NEIN	JA	4681

SSH

LODAS

Beschreibung der Eingabefelder

Fach 4

Feld	Beschreibung	Länge	Typ	MUSS	HIST	DEID
monat_vwl1#mpd	Bankverbindungen / Ausführungstermine: VWL Monat 1.Gruppe	1	NUM	NEIN	JA	4681
monat_vwl2#mpd	Bankverbindungen / Ausführungstermine: VWL Monat 2.Gruppe	1	NUM	NEIN	JA	4681
monat_zvk#mpd	Bankverbindungen / Ausführungstermine: ZVK/VBLU Monat	1	NUM	NEIN	JA	4681
tag_akasse#mpd	Bankverbindungen / Ausführungstermine: Ausg. f. Augenoptiker Tag	2	NUM	NEIN	JA	728
tag_bauhaupt#mpd	Bankverbindungen / Ausführungstermine: Bauhauptgewerbe Tag	2	NUM	NEIN	JA	728
tag_fa#mpd	Bankverbindungen / Ausführungstermine: Finanzamt Tag	2	NUM	NEIN	JA	728
tag_kk#mpd	Bankverbindungen / Ausführungstermine: Krankenkasse Tag	2	NUM	NEIN	JA	728
tag_kk_vb#mpd	Bankverbindungen / Ausführungstermine: Krankenkasse für VB Tag	2	NUM	NEIN	JA	728
tag_lg_vorschuss#mpd	Bankverbindungen / Ausführungstermine: Lohn/Gehalt Vorschuss Tag	2	NUM	NEIN	JA	728
tag_lg_vorweg1#mpd	Bankverbindungen / Ausführungstermine: Lohn/Gehalt Vorweg Tag 1.Gruppe	2	NUM	NEIN	JA	728
tag_lg_vorweg2#mpd	Bankverbindungen / Ausführungstermine: Lohn/Gehalt Vorweg Tag 2.Gruppe	2	NUM	NEIN	JA	728
tag_lg1#mpd	Bankverbindungen / Ausführungstermine: Lohn/Gehalt Tag 1. Gruppe	2	NUM	NEIN	JA	728
tag_lg2#mpd	Bankverbindungen / Ausführungstermine: Lohn/Gehalt Tag 2. Gruppe	2	NUM	NEIN	JA	728
tag_nba_vorweg1#mpd	Bankverbindungen / Ausführungstermine: Netto-Abz. Vorweg Tag 1.Gruppe	2	NUM	NEIN	JA	728
tag_nba_vorweg2#mpd	Bankverbindungen / Ausführungstermine: Netto-Abz. Vorweg Tag 2.Gruppe	2	NUM	NEIN	JA	728
tag_nba1#mpd	Bankverbindungen / Ausführungstermine: Netto-Abzüge Tag 1.Gruppe	2	NUM	NEIN	JA	728

SSH

LODAS

Fach 4

Beschreibung der Eingabefelder

Feld	Beschreibung	Länge	Typ	MUSS	HIST	DEID
tag_nba2#mpd	Bankverbindungen / Ausführungstermine: Netto-Abzüge Tag 2.Gruppe	2	NUM	NEIN	JA	728
tag_sonst_bau#mpd	Bankverbindungen / Ausführungstermine: Baunebengewerbe Tag	2	NUM	NEIN	JA	728
tag_vblu#mpd	Bankverbindungen / Ausführungstermine: VBLU Einzelzahlerv. Tag	2	NUM	NEIN	JA	728
tag_verswerk#mpd	Bankverbindungen / Ausführungstermine: Versorgungswerke Tag	2	NUM	NEIN	JA	728
tag_vwl_vorweg1#mpd	Bankverbindungen / Ausführungstermine: VWL Vorweg Tag 1.Gruppe	2	NUM	NEIN	JA	728
tag_vwl_vorweg2#mpd	Bankverbindungen / Ausführungstermine: VWL Vorweg Tag 2.Gruppe	2	NUM	NEIN	JA	728
tag_vwl1#mpd	Bankverbindungen / Ausführungstermine: VWL Tag 1.Gruppe	2	NUM	NEIN	JA	728
tag_vwl2#mpd	Bankverbindungen / Ausführungstermine: VWL Tag 2.Gruppe	2	NUM	NEIN	JA	728
tag_zvk#mpd	Bankverbindungen / Ausführungstermine: ZVK/VBLU Tag	2	NUM	NEIN	JA	728

1.12 Tabelle: u_lod_mpd_bank_zahlungen

Feld	Beschreibung	Länge	Typ	MUSS	HIST	DEID
lfd_nr_bank#mpd	Bankverbindungen / Allgemeine Daten: Bank Nr. Zahlungs- /Erstattungsart	4	NUM	NEIN	JA	935
zahlungsart#mpd	Bankverbindungen / Allgemeine Daten: Bank Nr. Zahlungs- /Erstattungsart	1	NUM	JA	JA	4724

1.13 Tabelle: u_lod_mpd_bau_ma_variante

Feld	Beschreibung	Länge	Typ	MUSS	HIST	DEID
branche_tarif_kz#mpd	Baulohn / Mitarbeitervarianten: Branche/Tarifgebiet Nr.	4	CHAR	JA	JA	1010
intg_ma_variante_bez#mpd	Baulohn / Mitarbeitervarianten: Mitarbeitervariante/Bezeichnung	80	CHAR	NEIN	JA	820
intg_mwg_berechnung_kz#mpd	Baulohn / Mitarbeitervarianten: zusätzl. Urlaubsgeld in Urlaubsvergütung enth.	1	NUM	NEIN	JA	440
intg_skug_wa_anspr_kz#mpd	Baulohn / Mitarbeitervarianten:	1	NUM	NEIN	JA	440

SSH

LODAS

Beschreibung der Eingabefelder

Fach 4

Feld	Beschreibung	Länge	Typ	MUSS	HIST	DEID
	Anspruch auf Saison-Kug					
intg_url_anspr_mtl_in_tag#mpd	Baulohn / Mitarbeitervarianten: Monatlicher Urlaubsanspruch	5.2	NUM	NEIN	JA	1855
intg_url_anspr_proz_satz#mpd	Baulohn / Mitarbeitervarianten: Urlaubsvergütung in Prozent	4.2	NUM	NEIN	JA	907
intg_url_vor_vorjahr#mpd	Baulohn / Mitarbeitervarianten: Urlaubsanspruch aus dem Vor- Vorjahr übernehmen	1	NUM	NEIN	JA	440
intg_url_zus_proz_satz#mpd	Baulohn / Mitarbeitervarianten: Zusätzliches Urlaubsgeld in Prozent	4.2	NUM	NEIN	JA	907
intg_vwl_ag_faktor#mpd	Baulohn / Mitarbeitervarianten: Stundenfaktor VWL	5.2	NUM	NEIN	JA	1855
intg_wb_uml_proz_satz_ag#mpd	Baulohn / Mitarbeitervarianten: Prozentsatz Winterbesch.-Umlage AG-Anteil	4.2	NUM	NEIN	JA	907
intg_wb_uml_proz_satz_an#mpd	Baulohn / Mitarbeitervarianten: Prozentsatz Winterbesch.-Umlage AN-Anteil	4.2	NUM	NEIN	JA	907
intg_zvk_beitrag#mpd	Baulohn / Mitarbeitervarianten: Monatlicher ZVK-Beitrag	4.2	NUM	NEIN	JA	1683
intg_zvk_proz_satz#mpd	Baulohn / Mitarbeitervarianten: Beitragsatz zur ZVK	4.2	NUM	NEIN	JA	907
intg_zvk_zub#mpd	Baulohn / Mitarbeitervarianten: Tagesbeitrag	4.2	NUM	NEIN	JA	1683
intg_zvk_zuksi_proz_satz#mpd	Baulohn / Mitarbeitervarianten: davon Anteil Zusatzversorgung	4.2	NUM	NEIN	JA	907
intg_zwg_berechnung_kz#mpd	Baulohn / Mitarbeitervarianten: Anspruch Zuschuss-Wintergeld	1	NUM	NEIN	JA	440
ma_variante_kz#mpd	Baulohn / Mitarbeitervarianten: Mitarbeitervariante Nr.	2	NUM	JA	JA	466

1.14 Tabelle: u_lod_mpd_baugewerbe

Feld	Beschreibung	Länge	Typ	MUSS	HIST	DEID
abw_foko_erst#mpd	Baulohn / Allgemeine Daten: Abweichendes Forderungskonto für Erstattungen	8	AN	NEIN	JA	4278
bhg_entg_staatencode_kz#mpd	Baulohn / Allgemeine Daten: Staatencode gem. Entsendegesetz	2	NUM	NEIN	JA	4707
bhg_mek13_autom_auf_ruf_kz#mpd	Baulohn / Allgemeine Daten: Behandlung 13. Monatseinkommen	1	NUM	NEIN	JA	4071
bhg_mitglied_bauverband_kz#mpd	Baulohn / Allgemeine Daten: Mitglied der Baugewerbeverbände (ZDB-Nord-West)	1	NUM	NEIN	JA	440

SSH

LODAS

Fach 4

Beschreibung der Eingabefelder

Feld	Beschreibung	Länge	Typ	MUSS	HIST	DEID
bhg_sav_beginn#mpd	Baulohn / Allgemeine Daten: Teilnahme am Spitzenausgleich ab	8	DATE	NEIN	JA	12
bhg_sav_intervall_kz# mpd	Baulohn / Allgemeine Daten: Spitzenausgleichsintervall	2	NUM	NEIN	JA	4254
bhg_siko_beginn#mpd	Baulohn / Allgemeine Daten: Sicherungskonto Beginn (MM/JJJJ)	6	DATE	NEIN	JA	398
bhg_siko_ende#mpd	Baulohn / Allgemeine Daten: Sicherungskonto Ende (MM/JJJJ)	6	DATE	NEIN	JA	398
bhg_siko_teilnahme_kz#mpd	Baulohn / Allgemeine Daten: Teilnahme Sicherungskonto	1	NUM	NEIN	JA	440
bhg_siko_uebern_kz#mpd	Baulohn / Allgemeine Daten: Rest- Wertguthaben übertragen	1	NUM	NEIN	JA	4040
bhg_wb_uml_saldo_kz#mpd	Baulohn / Allgemeine Daten: Winterbeschäftigungs-Umlage	1	NUM	NEIN	JA	440
branche_bezeichnung#mpd	Baulohn / Allgemeine Daten: Branche	40	CHAR	NEIN	JA	460
dach_ausfallgeld_folge_la#mpd	Baulohn / Allgemeine Daten: Lohnart für Behandlung nicht erstatt. Ausfallstunden	4	NUM	NEIN	JA	4178
dach_wb_uml_an_anteil	Baulohn / Allgemeine Daten: Berechnung	1	NUM	NEIN	JA	4487
gala_sz_autom_aufruf_kz#mpd	Baulohn / Allgemeine Daten: Automatischer Anstoß	1	NUM	NEIN	JA	4721
gala_sz_intervall#mpd	Baulohn / Allgemeine Daten: Abweichende Auszahlung in den Monaten	26	CHAR	NEIN	JA	4495
gala_sz_ohne_6m_kz#mpd	Baulohn / Allgemeine Daten: Wartefrist (6 volle Kalendermonate) nicht berücks.	1	NUM	NEIN	JA	440
gala_sz_soll_az_kz#mpd	Baulohn / Allgemeine Daten: Sollarbeitszeit als geleistete Stunden verwenden	1	NUM	NEIN	JA	440
gebg_lag_auszahlung_kz#mpd	Baulohn / Allgemeine Daten: Aufteilung Lohnausgleich	1	NUM	NEIN	JA	4352
intg_wb_uml_bankbez#mpd	Baulohn / Allgemeine Daten: Bankbezeichnung Winterbesch.- Umlage	27	CHAR	NEIN	JA	1803
intg_wb_uml_bic#mpd	Baulohn / Allgemeine Daten: BIC Winterbeschäftigungs-Umlage	11	CHAR	NEIN	JA	4394
intg_wb_uml_iban#mpd	Baulohn / Allgemeine Daten: IBAN Winterbeschäftigungs-Umlage	42	CHAR	NEIN	JA	4643
intg_zvk_bankbez#mpd	Baulohn / Allgemeine Daten: Bankbezeichnung Winterbesch.- Umlage	27	CHAR	NEIN	JA	1803
intg_zvk_bic#mpd	Baulohn / Allgemeine Daten: BIC ZVK-Beiträge	11	CHAR	NEIN	JA	4394

Beschreibung der Eingabefelder

Fach 4

Feld	Beschreibung	Länge	Typ	MUSS	HIST	DEID
intg_zvk_empfaenger#mpd	Baulohn / Allgemeine Daten: Zusatzversorgungskasse (Empfängername)	22	CHAR	NEIN	JA	1800
intg_zvk_iban#mpd	Baulohn / Allgemeine Daten: IBAN ZVK-Beiträge	42	CHAR	NEIN	JA	4643
intg_zvk_ort_strasse#mpd	Baulohn / Allgemeine Daten: Ort/Straße	22	CHAR	NEIN	JA	1800
nr_branche_tarif_kz#mpd	Baulohn / Allgemeine Daten: Branche/Tarifgebiet Nummer	4	CHAR	JA	JA	1010
soka_zahlg_art_kz#mpd	Baulohn / Allgemeine Daten: Lastschriftinzug	1	NUM	NEIN	JA	440
tarif_bezeichnung#mpd	Baulohn / Allgemeine Daten: Tarifgebiet	40	CHAR	NEIN	JA	460
zvk_ag_nr#mpd	Baulohn / Allgemeine Daten: Betriebskontonummer	9	CHAR	NEIN	JA	4538

1.15 Tabelle: u_lod_mpd_baustelle

Feld	Beschreibung	Länge	Typ	MUSS	HIST	DEID
baustelle_bezeichnung#mpd	Baulohn / Baustellen: Baustellenname	22	CHAR	NEIN	JA	1800
baustelle_nr#mpd	Baulohn / Baustellen: Baustellennummer	8	AN	JA	JA	4279
baustelle_ort#mpd	Baulohn / Baustellen: Ort	18	CHAR	NEIN	JA	1824
baustelle_plz#mpd	Baulohn / Baustellen: Postleitzahl	5	NUM	NEIN	JA	1566
baustelle_strasse#mpd	Baulohn / Baustellen: Straße/Nummer	22	CHAR	NEIN	JA	1800
kz_auslandsbaustelle#mpd	Baulohn / Baustellen: Auslandsbaustelle	1	NUM	NEIN	JA	440

1.16 Tabelle: u_lod_mpd_bav_ag_zuschuss

Feld	Beschreibung	Länge	Typ	MUSS	HIST	DEID
berechnung_ag_zusch#mpd	AG-Pflichtzuschuss bAV: Berechnungsart	1	NUM	NEIN	JA	4765
bez_bav_ag_zusch#mpd	AG-Pflichtzuschuss bAV: Bezeichnung Variante bAV-Verpfl. AG-Zuschuss	50	CHAR	NEIN	JA	742
indiv_proz_bav_ag_zusch#mpd	AG-Pflichtzuschuss bAV: Höhe indiv. Prozentsatz	4.2	NUM	NEIN	JA	4768
nr_bav_ag_zusch#mpd	AG-Pflichtzuschuss bAV: Nr. Variante bAV-Verpfl. AG-Zuschuss	2	NUM	JA	JA	4195
proz_bav_ag_zusch#mpd	AG-Pflichtzuschuss bAV: Auswahl Prozentsatz	1	NUM	NEIN	JA	4764

SSH

LODAS

Fach 4

Beschreibung der Eingabefelder

1.17 **Tabelle: u_lod_mpd_beschaeftigungsbetr**

Feld	Beschreibung	Länge	Typ	MUSS	HIST	DEID
abw_anschrift_beschaeft#mpd	Sozialversicherung / Beschäftigungsbetriebe: Anschriftenzusatz (abw. Postanschrift)	40	CHAR	NEIN	JA	476
abw_name_beschaeft#mpd	Sozialversicherung / Beschäftigungsbetriebe: Abw. Name des Beschäft.betr.	50	CHAR	NEIN	JA	742
abw_ort_beschaeft#mp	Sozialversicherung / Beschäftigungsbetriebe: Abweichender Ort	30	CHAR	NEIN	JA	46
abw_pfplz_beschaeft#mpd	Sozialversicherung / Beschäftigungsbetriebe: Abweichende Postfach-PLZ	5	NUM	NEIN	JA	1566
abw_plz_beschaeft#mpd	Sozialversicherung / Beschäftigungsbetriebe: Abweichende PLZ	5	NUM	NEIN	JA	1566
abw_postfach_beschaeft#mpd	Sozialversicherung / Beschäftigungsbetriebe: Abweichendes Postfach	10	CHAR	NEIN	JA	39
abw_strasse_beschaeft#mpd	Sozialversicherung / Beschäftigungsbetriebe: Abweichende Straße	36	CHAR	NEIN	JA	1411
anrede_ansp_beschaeft#mpd	Sozialversicherung / Beschäftigungsbetriebe: Anrede Ansprechpart. Beschäft.betr.	1	NUM	NEIN	JA	4598
anrede_ansp_beschaeft_lohn#mpd	Sozialversicherung / Beschäftigungsbetriebe: Anrede Ansprechpart. Lohnabrechnung	1	NUM	NEIN	JA	4598
anschrift_beschaeft#mpd	Sozialversicherung / Beschäftigungsbetriebe: Anschriftenzusatz	40	CHAR	NEIN	JA	476
beschaeft_nr#mpd	Sozialversicherung / Beschäftigungsbetriebe: Beschäftigungsbetrieb-Nr.	4	NUM	JA	JA	4729
betriebs_nr#mpd	Sozialversicherung / Beschäftigungsbetriebe: Betriebsnummer	8	NUM	NEIN	JA	1234
einst_betriebstaetigkeit#mpd	Sozialversicherung / Beschäftigungsbetriebe: Einstellung der Betriebstätigkeit	1	NUM	NEIN	JA	440
email_ansp_beschaeft# mpd	Sozialversicherung / Beschäftigungsbetriebe: E-Mail Ansprechpart. Beschäft.betr.	60	CHAR	NEIN	JA	4581
email_ansp_beschaeft_lohn#mpd	Sozialversicherung / Beschäftigungsbetriebe: E-Mail Ansprechpartner Lohnabr.	60	CHAR	NEIN	JA	4581

SSH

LODAS

Beschreibung der Eingabefelder

Fach 4

Feld	Beschreibung	Länge	Typ	MUSS	HIST	DEID
ereignisdatum#mpd	Sozialversicherung / Beschäftigungsbetriebe: Änderungsdatum	8	DATE	NEIN	JA	12
fax_ansp_beschaeft#mpd	Betriebsdatenpflege Sozialversicherung / Beschäftigungsbetriebe: Fax	60	CHAR	NEIN	JA	575
fax_ansp_beschaeft_lohn#mpd	Ansprechpart. Beschäft.betr. Sozialversicherung / Beschäftigungsbetriebe: Fax	60	CHAR	NEIN	JA	575
konsol_nr_beschafft#mpd	Ansprechpartner Lohnabrechnung Sozialversicherung / Beschäftigungsbetriebe:	4	NUM	NEIN	JA	4729
kz_ang_bdp_berueck#mpd	Konsolidierung Sozialversicherung / Beschäftigungsbetriebe: Ang. für DÜ	1	NUM	NEIN	JA	4040
mandantenadr_uebern#mpd	Betriebsdatenpfl. ber. Sozialversicherung / Beschäftigungsbetriebe:	1	NUM	NEIN	JA	440
name_ansp_beschaeft#mpd	Mandantenadresse übern. Sozialversicherung / Beschäftigungsbetriebe: Name	60	CHAR	NEIN	JA	575
name_ansp_beschaeft_lohn#mpd	Ansprechpartner Beschäft.betr. Sozialversicherung / Beschäftigungsbetriebe: Name	60	CHAR	NEIN	JA	575
name_beschaeft#mpd	Ansprechpartner Lohnabr. Sozialversicherung / Beschäftigungsbetriebe: Name des	50	CHAR	NEIN	JA	742
ort_beschaeft#mpd	Beschäftigungsbetriebs Sozialversicherung / Beschäftigungsbetriebe: Ort	30	CHAR	NEIN	JA	46
pfplz_beschaeft#mpd	Sozialversicherung / Beschäftigungsbetriebe: Postfach- PLZ	5	NUM	NEIN	JA	1566
plz_beschaeft#mpd	Sozialversicherung / Beschäftigungsbetriebe: PLZ	5	NUM	NEIN	JA	1566
postfach_beschaeft#m	Sozialversicherung / Beschäftigungsbetriebe: Postfach	10	CHAR	NEIN	JA	39
strasse_beschaeft#mp	Sozialversicherung / Beschäftigungsbetriebe: Straße	36	CHAR	NEIN	JA	1411
tel_ansp_beschaeft#mpd	Sozialversicherung / Beschäftigungsbetriebe: Tel.	60	CHAR	NEIN	JA	575
tel_ansp_beschaeft_lohn#mpd	Ansprechpartner Beschäft.betr. Sozialversicherung / Beschäftigungsbetriebe: Telefon	60	CHAR	NEIN	JA	575
	Ansprechpartner Lohnabr.					

1.18 Tabelle: u_lod_mpd_differenzvortraege

Feld	Beschreibung	Länge	Typ	MUSS	HIST	DEID
------	--------------	-------	-----	------	------	------

SSH

LODAS

Fach 4

Beschreibung der Eingabefelder

Feld	Beschreibung	Länge	Typ	MUSS	HIST	DEID
ba_halber_beitr#mpd	Sozialversicherung / Differenzvorträge: AV, halber Beitrag	11.2	NUM	NEIN	NEIN	1708
ba_voller_beitr#mpd	Sozialversicherung / Differenzvorträge: AV, voller Beitrag	11.2	NUM	NEIN	NEIN	1708
beschaeft_nr#mpd	Sozialversicherung / Differenzvorträge: Beschäftigungsbetrieb Nr.	4	NUM	JA	NEIN	4729
insolvenzumlage#mpd	Sozialversicherung / Differenzvorträge: Umlage - Insolvenzgeld	11.2	NUM	NEIN	NEIN	1708
krankenkasse_nr#mpd	Sozialversicherung / Differenzvorträge: Krankenkassen- Nummer	3	NUM	JA	NEIN	4061
kv_allg#mpd	Sozialversicherung / Differenzvorträge: KV allg.	11.2	NUM	NEIN	NEIN	1708
kv_erm_beitr#mpd	Sozialversicherung / Differenzvorträge: KV erm.	11.2	NUM	NEIN	NEIN	1708
kv_freiw_mitgl#mpd	Sozialversicherung / Differenzvorträge: KV frw.	11.2	NUM	NEIN	NEIN	1708
kv_geringf_besch#mpd	Sozialversicherung / Differenzvorträge: KV, geringfügig Beschäftigte	11.2	NUM	NEIN	NEIN	1708
lfzg_khaufw#mpd	Sozialversicherung / Differenzvorträge: Umlage - Krankheit	11.2	NUM	NEIN	NEIN	1708
lfzg_mutteraufw#mpd	Sozialversicherung / Differenzvorträge: Umlage - Mutterschaft	11.2	NUM	NEIN	NEIN	1708
pauschsteuer#mpd	Sozialversicherung / Differenzvorträge: Pauschsteuer	11.2	NUM	NEIN	NEIN	1708
pv_freiw_mitgl#mpd	Sozialversicherung / Differenzvorträge: PV, freiwillige Mitglieder	11.2	NUM	NEIN	NEIN	1708
rv_geringf_besch#mpd	Sozialversicherung / Differenzvorträge: RV, geringfügig Beschäftigte	11.2	NUM	NEIN	NEIN	1708
rv_halber_beitr#mpd	Sozialversicherung / Differenzvorträge: RV, halber Beitrag	11.2	NUM	NEIN	NEIN	1708
rv_voller_beitr#mpd	Sozialversicherung / Differenzvorträge: RV, voller Beitrag	11.2	NUM	NEIN	NEIN	1708
seekas_ag_anteil#mpd	Sozialversicherung / Differenzvorträge: Seemannskasse AG-Anteil	11.2	NUM	NEIN	NEIN	1708
seekas_an_anteil#mpd	Sozialversicherung / Differenzvorträge: Seemannskasse AN-Anteil	11.2	NUM	NEIN	NEIN	1708
seekas_uv#mpd	Sozialversicherung / Differenzvorträge: Seemannskasse UV	11.2	NUM	NEIN	NEIN	1708

SSH

LODAS

Beschreibung der Eingabefelder

Fach 4

Feld	Beschreibung	Länge	Typ	MUSS	HIST	DEID
soz_pflegevers#mpd	Sozialversicherung / Differenzvorträge: Soziale Pflegeversicherung	11.2	NUM	NEIN	NEIN	1708
zub_freiw#mpd	Sozialversicherung / Differenzvorträge: Zusatzbeitrag freiw. Mitglieder	11.2	NUM	NEIN	NEIN	1708
zub_pfl#mpd	Sozialversicherung / Differenzvorträge: Zusatzbeitrag Pflichtvers.	11.2	NUM	NEIN	NEIN	1708

1.19 **Tabelle: u_lod_mpd_epp_datan**

Feld	Beschreibung	Länge	Typ	MUSS	HIST	DEID
epp_auszmonat#mpd	Steuer / Allgemeine Daten: Auszahlungsmonat Energiepreispauschale	1	NUM	NEIN	NEIN	4820

1.20 **Tabelle: u_lod_mpd_fibu_buchung_aufbau**

Feld	Beschreibung	Länge	Typ	MUSS	HIST	DEID
abteilungs_nr_als_kst#mpd	Finanzbuchführung / Buchungsbeleg Allgemein: Behandlung der Kostenstelle	1	NUM	NEIN	JA	4328
abw_bnr_fibu#mpd	Finanzbuchführung / Buchungsbeleg Allgemein: Abw. Beraternummer	7	NUM	NEIN	JA	1
abw_mnr_fibu#mpd	Finanzbuchführung / Buchungsbeleg Allgemein: Abw. Mandantenummer	5	NUM	NEIN	JA	126
abw_wirtschaftsjahr#mpd	Finanzbuchführung / Buchungsbeleg Allgemein: Beginn abw. Wirtschaftsjahr	6	DATE	NEIN	JA	398
andruck_kst_kz#mpd	Finanzbuchführung / Buchungsbeleg Allgemein: Druck der Kostenstelle	1	NUM	NEIN	JA	4133
behandl_kosttraeg#mpd	Finanzbuchführung / Buchungsbeleg Allgemein: Behandlung Kostenträger	1	NUM	NEIN	JA	4391
buchung_std_kz#mpd	Finanzbuchführung / Buchungsbeleg Allgemein: Buchung von Stunden	1	NUM	NEIN	JA	440
entnahme_buchungstexte_kz#mpd	Finanzbuchführung / Buchungsbeleg Allgemein: Entnahme der Buchungstexte	1	NUM	NEIN	JA	4171
eur_startfibu#mpd	Finanzbuchführung / Buchungsbeleg: Start EURO- Finanzbuchhaltung	6	DATE	NEIN	JA	398

SSH

LODAS

Fach 4

Beschreibung der Eingabefelder

Feld	Beschreibung	Länge	Typ	MUSS	HIST	DEID
konto_nr_laenge#mpd	Finanzbuchführung / Buchungsbeleg Allgemein: Länge der Sachkonten	1	NUM	NEIN	JA	4281
kz_abst_bav#mpd	Finanzbuchführung / Buchungsbeleg Allgemein: Belegfeld 2 für Abst. Art der bAV	1	NUM	NEIN	JA	440
kz_abst_vorraus_beitrags#mpd	Finanzbuchführung / Buchungsbeleg Allgemein: Belegfeld 2 für Abst. Beitr.-schuld	1	NUM	NEIN	JA	440
kz_bube_export_festschr#mpd	Finanzbuchführung / Buchungsbeleg Allgemein: Buchungsb. festfesch. exportieren	1	NUM	NEIN	JA	440
kz_druck_einzelmonat#mpd	Finanzbuchführung / Buchungsbeleg Allgemein: zusätz. Buchungsb. Nachberechnung	1	NUM	NEIN	JA	4395
kz_pnr_buchtext_erst_ag#mpd	Finanzbuchführung / Buchungsbeleg Allgemein: Persnr im Buch.text f. Erstatt. AAG	1	NUM	NEIN	JA	440
kz_prn_im_buchtext_verw#mpd	Finanzbuchführung / Buchungsbeleg Allgemein: Persnr im Buch.text f. Aus-/Überz.	1	NUM	NEIN	JA	440
kz_vertrag_buchtext_zuksi#mpd	Finanzbuchführung / Buchungsbeleg Allgemein: bAV- Vertragsnummer im Buchungstext	1	NUM	NEIN	JA	440
perskon_finbuch_verw#mpd	Finanzbuchführung / Buchungsbeleg Allgemein: Nutzung von Personenkonten	1	NUM	NEIN	JA	440
sv_st_kst_vertg#mpd	Finanzbuchführung / Buchungsbeleg Allgemein: Verteilung auf Kostenstellen	1	NUM	NEIN	JA	4026
untersch_filialen_kz#mpd	Finanzbuchführung / Buchungsbeleg Allgemein: Unterscheidung nach Filialen	1	NUM	NEIN	JA	643
vert_festbez_kostenstellen#mpd	Finanzbuchführung / Buchungsbeleg Allgemein: Verteilung Festbez. auf Kostenst.	1	NUM	NEIN	JA	4497
vert_festbez_kostentraeger#mpd	Finanzbuchführung / Buchungsbeleg Allgemein: Verteilung Festbez. auf Kostentr.	1	NUM	NEIN	JA	4498
verteil_kosttraeg#mpd	Finanzbuchführung / Buchungsbeleg Allgemein: Verteilung auf Kostenträger	1	NUM	NEIN	JA	4026

1.21 Tabelle: u_lod_mpd_fibu_buchungstext

Feld	Beschreibung	Länge	Typ	MUSS	HIST	DEID
buchungstext#mpd	Finanzbuchführung /	60	CHAR	NEIN	JA	4760

SSH

LODAS

Beschreibung der Eingabefelder

Fach 4

Feld	Beschreibung	Länge	Typ	MUSS	HIST	DEID
	Kontenverwaltung: Buchungstext					

1.22 **Tabelle: u_lod_mpd_fibu_konten_basis**

Feld	Beschreibung	Länge	Typ	MUSS	HIST	DEID
fibu_kto_nr#mpd	Finanzbuchführung / Kontenverwaltung: Kontonummer	8	AN	JA	JA	4278
ma_gruppe#mpd	Finanzbuchführung / Buchungsbeleg Kontenverwaltung: Mitarbeitergruppe	8	AN	JA	JA	4406
ma_gruppe_bez#mpd	Finanzbuchführung /Buchungsbeleg Konten- verwaltung: Mitarbeitergr. Bezeichnung	40	CHAR	NEIN	JA	460

1.23 **Tabelle: u_lod_mpd_fibu_konten_la**

Feld	Beschreibung	Länge	Typ	MUSS	HIST	DEID
buchungsbeleg_kto_nr#mpd	Finanzbuchführung / Buchungsbeleg Kontenverwaltung: Konto- Nr.Buchungsbeleg	8	AN	NEIN	JA	4278
buchungsbeleg_kto_nr_std#mpd	Finanzbuchführung / Buchungsbeleg Kontenverwaltung: Konto-Nr. Std Buchung.	8	AN	NEIN	JA	4278
kto2_buchungsbeleg#mpd	Finanzbuchführung / Buchungsbeleg Kontenverwaltung: Kto.nr 2	8	AN	NEIN	JA	4278
kto3_buchungsbeleg#mpd	Finanzbuchführung / Buchungsbeleg Kontenverwaltung: Kto.nr 3	8	AN	NEIN	JA	4278
kto4_buchungsbeleg#mpd	Finanzbuchführung / Buchungsbeleg Kontenverwaltung: Kto.nr 4	8	AN	NEIN	JA	4278
kto5_buchungsbeleg#mpd	Finanzbuchführung / Buchungsbeleg Kontenverwaltung: Kto.nr 5	8	AN	NEIN	JA	4278
la_eigene#mpd	Finanzbuchführung / Buchungsbeleg Kontenverwaltung: Lohnart Nummer (LA)	4	NUM	JA	JA	4178
ma_gruppe#mpd	Finanzbuchführung / Buchungsbeleg Kontenverwaltung: Mitarbeitergruppe	8	AN	JA	JA	4406

1.24 **Tabelle: u_lod_mpd_fibu_konten_netto**

Feld	Beschreibung	Länge	Typ	MUSS	HIST	DEID
ma_gruppe#mpd	Finanzbuchführung / Buchungsbeleg Kontenverwaltung: Mitarbeitergruppe	8	AN	JA	JA	4406

SSH

LODAS

Fach 4

Beschreibung der Eingabefelder

Feld	Beschreibung	Länge	Typ	MUSS	HIST	DEID
nba_kto_nr#mpd	Finanzbuchführung / Buchungsbeleg Kontenverwaltung: Kontonummer	8	AN	NEIN	JA	4278
nba_nr#mpd	Finanzbuchführung / Buchungsbeleg Kontenverwaltung: Nr. Abzug/Bezug	4	NUM	JA	JA	4055

1.25 Tabelle: u_lod_mpd_fibu_konten_sonst

Feld	Beschreibung	Länge	Typ	MUSS	HIST	DEID
ausgl_kto_sv_rueck_kug#mpd	Finanzbuchführung / Buchungsbeleg Kontenverwaltung: Ertragsk. SV-Erstattung Kug	8	AN	NEIN	JA	4278
ausgl_kto_sv_rueck_wag#mpd	Finanzbuchführung / Buchungsbeleg Kontenverwaltung: Ertragsk. SV-Erstatt. S-Kug	8	AN	NEIN	JA	4278
ausgl_kto_ust_firmenw#mpd	Finanzbuchführung / Buchungsbeleg Kontenverwaltung: Ausgleichskonto (für Differenzbuchung Ust)	8	AN	NEIN	JA	4278
beitr_see_ber_genoss_uv#mpd	Finanzbuchführung / Buchungsbeleg Kontenverwaltung: Beitrag Seeberufsgen. UV	8	AN	NEIN	JA	4278
besondere_pauschalierung#mpd	Finanzbuchführung / Buchungsbeleg Kontenverwaltung: Besondere Pauschalierung	8	AN	NEIN	JA	4278
ert_kto_ust_firmenw#mpd	Finanzbuchführung / Buchungsbeleg Kontenverwaltung: Ertragskonto	8	AN	NEIN	JA	4278
ertr_kto_ausb_verg#mpd	Finanzbuchführung / Buchungsbeleg Kontenverwaltung: Ertragsk. Erstattung Ausb.	8	AN	NEIN	JA	4278
ertr_kto_ausfallgeld#mpd	Finanzbuchführung / Buchungsbeleg Kontenverwaltung: Ertragsk. Erstattung Ausfall	8	AN	NEIN	JA	4278
ertr_kto_dreizehn_einkomm#mpd	Finanzbuchführung / Buchungsbeleg Kontenverwaltung: Ertragsk. Erstattung 13. ME	8	AN	NEIN	JA	4278
ertr_kto_ersta_kug#mpd	Finanzbuchführung / Buchungsbeleg Kontenverwaltung: Ertragskonto Erstattung Kug	8	AN	NEIN	JA	4278
ertrags_kto_erstattung_aag#mpd	Finanzbuchführung / Buchungsbeleg Kontenverwaltung: Ertragskonto SV- Erstatt. AAG	8	AN	NEIN	JA	4278
ertrags_kto_foerderb_bav#mpd	Finanzbuchführung / Buchungsbeleg Kontenverwaltung: Ertragsk. Erstatt. Förd. bAV	8	AN	NEIN	JA	4278

SSH

LODAS

Beschreibung der Eingabefelder

Fach 4

Feld	Beschreibung	Länge	Typ	MUSS	HIST	DEID
ertrags_kto_krankeng_kug#mpd	Finanzbuchführung / Buchungsbeleg Kontenverwaltung: Ertragsk. Krankeng. Höhe Kug	8	AN	NEIN	JA	4278
ertrags_kto_krankeng_skug#mpd	Finanzbuchführung / Buchungsbeleg Kontenverwaltung: Ertragsk Krankeng Höhe S-Kug	8	AN	NEIN	JA	4278
ertrags_kto_rueck_lfz#mpd	Finanzbuchführung / Buchungsbeleg Kontenverwaltung: Erstatt. AAG ertragskonto	8	AN	NEIN	JA	4278
ertr_kto_ersta_vl_kug#mpd	Finanzbuchführung / Buchungsbeleg Kontenverwaltung: Ertragsk. Erstatt. VL S- Kug	8	AN	NEIN	JA	4278
ert_kto_lohnausgleich#mpd	Finanzbuchführung / Buchungsbeleg Kontenverwaltung: Ertragsk. Erstattung Lohn	8	AN	NEIN	JA	4278
ertr_kto_sv_ag_ausb_verg#mpd	Finanzbuchführung / Buchungsbeleg Kontenverwaltung: Ertragsk. Erstattung SV-Ausb	8	AN	NEIN	JA	4278
ertr_kto_sv_ag_ausfallgeld#mpd	Finanzbuchführung / Buchungsbeleg Kontenverwaltung: Ertragsk. Erstattung SV Ausf	8	AN	NEIN	JA	4278
ertr_kto_sv_ag_dreiz_eink#mpd	Finanzbuchführung / Buchungsbeleg Kontenverwaltung: Ertragsk. Erstattung SV 13ME	8	AN	NEIN	JA	4278
ertr_kto_sv_ag_lohnausgl#mpd	Finanzbuchführung / Buchungsbeleg Kontenverwaltung: Ertragsk. Erstattung SV Lohn	8	AN	NEIN	JA	4278
ertr_kto_sv_ag_urlaub_verg#mpd	Finanzbuchführung / Buchungsbeleg Kontenverwaltung: Ertragsk. Erstattung SV Url	8	AN	NEIN	JA	4278
ertr_kto_sv_ersta_kug#mpd	Finanzbuchführung / Buchungsbeleg Kontenverwaltung: Ertragsk. Erstattung S-Kug	8	AN	NEIN	JA	4278
ertr_kto_urlaub_verg#mpd	Finanzbuchführung / Buchungsbeleg Kontenverwaltung: Ertragsk. Erstattung Url	8	AN	NEIN	JA	4278
ertrags_kto_rueck_lfz#mpd	Finanzbuchführung / Buchungsbeleg Kontenverwaltung: Ertragsk.(Rückerstattung)	8	AN	NEIN	JA	4278
ford_kto_ersta_kug#mpd	Finanzbuchführung / Buchungsbeleg Kontenverwaltung: Forderungsk. Erstattung Kug	8	AN	NEIN	JA	4278
ford_kto_foerderb_bav#mpd	Finanzbuchführung / Buchungsbeleg Kontenverwaltung: Ford. Erstatt. Förd. B. AV	8	AN	NEIN	JA	4278
ford_kto_sv_ersta_kug#mpd	Finanzbuchführung / Buchungsbeleg Kontenverwaltung: Ford.konto Erstattung S-Kug	8	AN	NEIN	JA	4278

SSH

LODAS

Fach 4

Beschreibung der Eingabefelder

Feld	Beschreibung	Länge	Typ	MUSS	HIST	DEID
ford_kto_sv_rueck_kug#mpd	Finanzbuchführung / Buchungsbeleg Kontenverwaltung: Ford.konto SV- Erstattung Kug	8	AN	NEIN	JA	4278
forder_kto_erstattung_aag#mpd	Finanzbuchführung / Buchungsbeleg Kontenverwaltung: Forderungsk. SV- Erstatt. AAG	8	AN	NEIN	JA	4278
forder_kto_forder_soka#mpd	Finanzbuchführung / Buchungsbeleg Kontenverwaltung: Forderungskto. Erstattungen	8	AN	NEIN	JA	4278
forder_kto_krankeng_kug#mpd	Finanzbuchführung / Buchungsbeleg Kontenverwaltung: Forderk. Krankeng. Höhe Kug	8	AN	NEIN	JA	4278
forder_kto_krankeng_skug#mpd	Finanzbuchführung / Buchungsbeleg Kontenverwaltung: Forderk. Krankeng Höhe S-Kug	8	AN	NEIN	JA	4278
forderung_kto_rueck_lfz#mpd	Finanzbuchführung / Buchungsbeleg Kontenverwaltung: Forderungk Erstatt. AAG	8	AN	NEIN	JA	4278
forderung_kto_sv_rueck_wag#mpd	Finanzbuchführung / Buchungsbeleg Kontenverwaltung: Ford.konto SV-Erstatt. S-Kug	8	AN	NEIN	JA	4278
kto_pau_steuer_neb_bu_abz#mpd	Finanzbuchführung / Buchungsbeleg Kontenverwaltung: Mit §37b EStG abzugsfähig	8	AN	NEIN	JA	4278
kto_pau_steuer_neb_bu_nabz#mpd	Finanzbuchführung / Buchungsbeleg Kontenverwaltung: Ohne §37b EStG abzugsfähig	8	AN	NEIN	JA	4278
kto_pau_steuer_nicht_abz#mpd#mpd	Finanzbuchführung / Buchungsbeleg Kontenverwaltung: Mit §37b EStG nicht abzugsf.	8	AN	NEIN	JA	4278
konto_auszahlung#mpd	Finanzbuchführung / Buchungsbeleg Kontenverwaltung: Auszahlungen	8	AN	NEIN	JA	4278
konto_ueberzahlung#mpd	Finanzbuchführung / Buchungsbeleg Kontenverwaltung: Überzahlungen	8	AN	NEIN	JA	4278
konto_vorauss_beitragsch#mpd	Finanzbuchführung /Buchungsbeleg Kontenverwaltung: Konto voraus. Beitragsschuld	8	AN	NEIN	JA	4278
kosten_kto_ag_anteil_k ug#mpd	Finanzbuchführung / Buchungsbeleg Kontenverwaltung: AG-Ant. KV/PV/RV aus Kug	8	AN	NEIN	JA	4278
kosten_kto_ag_anteil_sv#mpd	Finanzbuchführung / Buchungsbeleg Kontenverwaltung: AG--Anteil Sozialvers.	8	AN	NEIN	JA	4278
kosten_kto_ag_anteil_wag#mpd	Finanzbuchführung / Buchungsbeleg Kontenverwaltung: Kosten. AG KV/PV/RV S-Kug	8	AN	NEIN	JA	4278

SSH

LODAS

Beschreibung der Eingabefelder

Fach 4

Feld	Beschreibung	Länge	Typ	MUSS	HIST	DEID
kosten_kto_insolvenzgeld#mpd	Finanzbuchführung / Buchungsbeleg Kontenverwaltung: Kostenkonto Insolvenzgelduml	8	AN	NEIN	JA	4278
kosten_kto_lfz_uml_beitrag#mpd	Kontenverwaltung: Kostenkonto (Umlagebeitrag)	8	AN	NEIN	JA	4278
kosten_kto_pausch_2#mpd	Finanzbuchführung / Buchungsbeleg Kontenverwaltung: Pauschst. 2% gerinf. Besch	8	AN	NEIN	JA	4278
kosten_kto_pausch_kist#mpd	Finanzbuchführung / Buchungsbeleg Kontenverwaltung: Pauschale Kirchensteuer	8	AN	NEIN	JA	4278
kosten_kto_pausch_lst#mpd	Finanzbuchführung / Buchungsbeleg Kontenverwaltung: Pauschale Lohnsteuer	8	AN	NEIN	JA	4278
kosten_kto_rueck_uebg#mpd	Finanzbuchführung / Buchungsbeleg Kontenverwaltung: Ford.konto Erstatt. VL S-Kug	8	AN	NEIN	JA	4278
kosten_kto_sachzuwendung#mpd	Finanzbuchführung / Buchungsbeleg Kontenverwaltung: Sachzuwendung	8	AN	NEIN	JA	4278
kosten_kto_san_oed#mpd	Finanzbuchführung / Buchungsbeleg Kontenverwaltung: Kosten. (pau. San.geld OED)	8	AN	NEIN	JA	4278
kosten_kto_solz_pausch_lst#mpd	Finanzbuchführung / Buchungsbeleg Kontenverwaltung: SolZ aus pausch. LSt.	8	AN	NEIN	JA	4278
kosten_kto_ust_firmenw#mpd	Finanzbuchführung / Buchungsbeleg Kontenverwaltung: Kostenkonto	8	AN	NEIN	JA	4278
kosten_kto_wb_uml#mpd	Finanzbuchführung / Buchungsbeleg Kontenverwaltung: Kostenk. (Winterbeschäftigungs- Umlage)	8	AN	NEIN	JA	4278
kosten_kto_zvk_beitrag#mpd	Finanzbuchführung / Buchungsbeleg Kontenverwaltung: Kostenkonto (ZVK)	8	AN	NEIN	JA	4278
kostkto_seekas_ag_ant#mpd	Finanzbuchführung / Buchungsbeleg Kontenverwaltung: AG-Anteil Seemannskasse	8	AN	NEIN	JA	4278
kto_pausch_erholung#mpd	Finanzbuchführung / Buchungsbeleg Kontenverwaltung: Erholungsbeihilfen	8	AN	NEIN	JA	4278
kto_pausch_fahrt#mpd	Finanzbuchführung / Buchungsbeleg Kontenverwaltung: Fahrtkostenzuschüsse	8	AN	NEIN	JA	4278
kto_pausch_gering#mpd	Finanzbuchführung / Buchungsbeleg Kontenverwaltung: Geringfügig Beschäftigte	8	AN	NEIN	JA	4278

SSH

LODAS

Fach 4

Beschreibung der Eingabefelder

Feld	Beschreibung	Länge	Typ	MUSS	HIST	DEID
kto_pausch_kurz#mpd	Finanzbuchführung / Buchungsbeleg Kontenverwaltung: Kurzfristig	8	AN	NEIN	JA	4278
kto_pausch_sonst#mpd	Finanzbuchführung / Buchungsbeleg Kontenverwaltung: Sonstige Bezüge	8	AN	NEIN	JA	4278
kto_pausch_zukunft#mpd	Finanzbuchführung / Buchungsbeleg Kontenverwaltung: Zukunftssicherung	8	AN	NEIN	JA	4278
ma_gruppe#mpd	Finanzbuchführung / Buchungsbeleg Kontenverwaltung: Mitarbeitergruppe	8	AN	JA	JA	4406
urs_kostenkonto#mpd	Finanzbuchführung / Buchungsbeleg Kontenverwaltung: Kostenkonto Urlaubsrückst.	8	AN	NEIN	JA	4278
urs_rueckstellungskonto#mpd	Finanzbuchführung / Buchungsbeleg Kontenverwaltung: Rückstellungskonto Url.rück.	8	AN	NEIN	JA	4278
verb_kto_insolvenzgeld#mpd	Finanzbuchführung / Buchungsbeleg Kontenverwaltung: Verbindlichk. Insolvenzgeld.	8	AN	NEIN	JA	4278
verb_kto_kist#mpd	Finanzbuchführung / Buchungsbeleg Kontenverwaltung: Kirchensteuer	8	AN	NEIN	JA	4278
verb_kto_lfz_uml_beitrag#mpd	Finanzbuchführung / Buchungsbeleg Kontenverwaltung: Verbindlichk. (Umlagebeitr.)	8	AN	NEIN	JA	4278
verb_kto_ist#mpd	Finanzbuchführung / Buchungsbeleg Kontenverwaltung: Lohnsteuer	8	AN	NEIN	JA	4278
verb_kto_san_oed#mpd	Finanzbuchführung / Buchungsbeleg Kontenverwaltung: Verbin. (pau. San.geld OED)	8	AN	NEIN	JA	4278
verb_kto_seekasse#mpd	Finanzbuchführung / Buchungsbeleg Kontenverwaltung: AN-Anteil Seemannskasse	8	AN	NEIN	JA	4278
verb_kto_solz#mpd	Finanzbuchführung / Buchungsbeleg Kontenverwaltung: Soli.	8	AN	NEIN	JA	4278
verb_kto_sv_beitrag#mpd	Finanzbuchführung / Buchungsbeleg Kontenverwaltung: Sozialversicherungsbeiträge	8	AN	NEIN	JA	4278
verb_kto_zuksi#mpd	Finanzbuchführung / Buchungsbeleg Kontenverwaltung: AG-Leist. Zukunftssicherung	8	AN	NEIN	JA	4278
verb_kto_wb_uml#mpd	Finanzbuchführung / Buchungsbeleg Kontenverwaltung: Verbindlichk. (Winterbes.-Umlage)	8	AN	NEIN	JA	4278

SSH

LODAS

Beschreibung der Eingabefelder

Fach 4

Feld	Beschreibung	Länge	Typ	MUSS	HIST	DEID
verb_kto_zvk_beitrag#mpd	Finanzbuchführung / Buchungsbeleg Kontenverwaltung: Verbindlichkeitskonto (ZVK)	8	AN	NEIN	JA	4278
verrechn_kto_lohn_gehalt#mpd	Finanzbuchführung / Buchungsbeleg Kontenverwaltung: Lohn und Gehalt	8	AN	NEIN	JA	4278
verrechn_kto_std#mpd	Finanzbuchführung / Buchungsbeleg Kontenverwaltung: Stunden	8	AN	NEIN	JA	4278

1.26 Tabelle: u_lod_mpd_firmenwagen

Feld	Beschreibung	Länge	Typ	MUSS	HIST	DEID
bmgI_bruttolistenpreis#mpd	Organisationseinheiten / Firmenwagen/Firmenrad: Bemessungsgrundlage Lohnsteuer	1	NUM	NEIN	JA	4800
bruttolistenpreis#mpd	Organisationseinheiten / Firmenwagen/Firmenrad: voller Bruttolistenpreis	9.2	NUM	NEIN	JA	1834
fahrzeug_art#mpd	Organisationseinheiten / Firmenwagen/Firmenrad: Fahrzeugart	1	NUM	NEIN	JA	4801
fahrzeugbeschreibung#mpd	Organisationseinheiten / Firmenwagen/Firmenrad: Fahrzeugbeschreibung/Fahrgestell- nummer	40	CHAR	NEIN	JA	460
fahrzeugbeschreibung2#mpd	Organisationseinheiten / Firmenwagen/Firmenrad: Fahrzeugbeschreibung 2/Fahrgestellnummer	40	CHAR	NEIN	JA	460
fahrzeughersteller#mpd	Organisationseinheiten / Firmenwagen/Firmenrad: Fahrzeughersteller	40	CHAR	NEIN	JA	460
fahrzeugkennzeichen#mpd	Organisationseinheiten / Firmenwagen/Firmenrad: Fahrzeugkennzeichen / Bezeichnung	12	CHAR	JA	JA	1054
fahrzeugmodell#mpd	Organisationseinheiten / Firmenwagen/Firmenrad: Fahrzeugmodell	40	CHAR	NEIN	JA	460
nutzungsende#mpd	Organisationseinheiten / Firmenwagen/Firmenrad: Nutzungsende	6	DATE	NEIN	JA	398

1.27 Tabelle: u_lod_mpd_gehaltstabelle

Feld	Beschreibung	Länge	Typ	MUSS	HIST	DEID
------	--------------	-------	-----	------	------	------

SSH

LODAS

Fach 4

Beschreibung der Eingabefelder

Feld	Beschreibung	Länge	Typ	MUSS	HIST	DEID
aufschlagsart#mlgt	Gehalts-/Lohntabellen / Gehaltstabellen: Aufschlagsermittlung	1	NUM	NEIN	JA	4029
auszahlung_mm_sich#mlgt	Gehalts-/Lohntabellen / Gehaltstabellen: Auszahlungsmonat	2	NUM	NEIN	JA	4173
az_wtl#mlgt	Gehalts-/Lohntabellen / Gehaltstabellen: Wöchentliche Arbeitszeit (Teilzeit)	5.2	NUM	NEIN	JA	1266
dyna_datum#mlgt	Gehalts-/Lohntabellen / Gehaltstabellen: Datum (Tariferhöhung)	6	DATE	NEIN	JA	398
dyna_proz_satz#mlgt	Gehalts-/Lohntabellen / Gehaltstabellen: Satz (Tariferhöhung)	6.3	NUM	NEIN	JA	4246
gehalts_tab_bezeichnung#mlgt	Gehalts-/Lohntabellen / Gehaltstabellen: Bezeichnung (Tarif)	25	CHAR	NEIN	JA	647
gehalts_tab_nr#mlgt	Gehalts-/Lohntabellen / Gehaltstabellen: Tabellenummer	2	NUM	JA	JA	4050
la_eigene#mpd	Gehalts-/Lohntabellen / Gehaltstabellen: Zugeordnete Lohnart	4	NUM	NEIN	JA	4178
la_eigene_zus#mlgt	Gehalts-/Lohntabellen / Gehaltstabellen: Auszahlungszeitraum (Lohnart)	4	NUM	NEIN	JA	4178
la_weitere_zuordnung_mm#mlgt	Gehalts-/Lohntabellen / Gehaltstabellen: Auszahlungszeitraum (Monat)	2	NUM	NEIN	JA	4173
rundungsstelle#mlgt	Gehalts-/Lohntabellen / Gehaltstabellen: Auf-/Abrundung	1	NUM	NEIN	JA	4134
rundungsverfahren#mlgt	Gehalts-/Lohntabellen / Gehaltstabellen: Rundungsverfahren	1	NUM	NEIN	JA	4135
stufensteigerung#mlgt	Gehalts-/Lohntabellen / Gehaltstabellen: Stufensteigerung	1	NUM	NEIN	JA	4563
tab_nr_allg_zulage#mlgt	Gehalts-/Lohntabellen / Gehaltstabellen: Allgemeine Zulage	2	NUM	NEIN	JA	4050
tab_nr_ortszu#mlgt	Gehalts-/Lohntabellen / Gehaltstabellen: Orts- /Sozialzuschlag	2	NUM	NEIN	JA	4050
tab_nr_std_vgt#mlgt	Gehalts-/Lohntabellen / Gehaltstabellen: Stundenvergütung	2	NUM	NEIN	JA	4051
tabwerte_gueltigab#mlgt	Gehalts-/Lohntabellen / Gehaltstabellen: Tabellenwerte gültig ab	6	DATE	NEIN	JA	398
tarif_nr#mlgt	Gehalts-/Lohntabellen / Gehaltstabellen: Auswahl des Tarifs (Tarif)	3	NUM	NEIN	JA	4063
tarifart_nr#mlgt	Gehalts-/Lohntabellen / Gehaltstabellen: Auswahl des Tarifs (Tarifart)	1	NUM	NEIN	JA	4049

SSH

LODAS

Beschreibung der Eingabefelder

Fach 4

Feld	Beschreibung	Länge	Typ	MUSS	HIST	DEID
1.28 Tabelle: u_lod_mpd_kk_beitragsschuld						
Feld	Beschreibung	Länge	Typ	MUSS	HIST	DEID
beschaeft_nr#mpd	Sozialversicherung / Krankenkassen: Beschäftigungsbetrieb Nr.	4	NUM	JA	NEIN	4729
insolvenzumlage#mpd	Sozialversicherung / Krankenkassen: Umlage Insolvenzgeld	11.2	NUM	NEIN	NEIN	1708
korr_betr_ba_half#mpd	Sozialversicherung / Krankenkassen: AV halber Beitrag	11.2	NUM	NEIN	NEIN	1708
korr_betr_ba_voll#mpd	Sozialversicherung / Krankenkassen: AV voller Beitrag	11.2	NUM	NEIN	NEIN	1708
korr_betr_kv_allgem#mpd	Sozialversicherung / Krankenkassen: KV allg.	11.2	NUM	NEIN	NEIN	1708
korr_betr_kv_ermaess#mpd	Sozialversicherung / Krankenkassen: KV erm.	11.2	NUM	NEIN	NEIN	1708
korr_betr_kv_freiw#mpd	Sozialversicherung / Krankenkassen: KV frw.	11.2	NUM	NEIN	NEIN	1708
korr_betr_kv_geringf#mpd	Sozialversicherung / Krankenkassen: KV geringfügig Beschäftigte	11.2	NUM	NEIN	NEIN	1708
korr_betr_kv_u1#mpd	Sozialversicherung / Krankenkassen: Umlage - Krankheit.	11.2	NUM	NEIN	NEIN	1708
korr_betr_kv_u2#mpd	Sozialversicherung / Krankenkassen: Umlage - Mutterschaft	11.2	NUM	NEIN	NEIN	1708
korr_betr_pausch_steu#mpd	Sozialversicherung / Krankenkassen: Pausch-Steuer	11.2	NUM	NEIN	NEIN	1708
korr_betr_pv_freiw#mpd	Sozialversicherung / Krankenkassen: freiwillige soziale PV	11.2	NUM	NEIN	NEIN	1708
korr_betr_pv#mpd	Sozialversicherung / Krankenkassen: Soziale Pflegeversicherung	11.2	NUM	NEIN	NEIN	1708
korr_betr_rv_geringf#mpd	Sozialversicherung / Krankenkassen: RV geringf.	11.2	NUM	NEIN	NEIN	1708
korr_betr_rv_half# mpd	Sozialversicherung / Krankenkassen: RV Arbeiter halber Beitrag	11.2	NUM	NEIN	NEIN	1708
korr_betr_rv_voll#mpd	Sozialversicherung / Krankenkassen: RV Arbeiter voller Beitrag	11.2	NUM	NEIN	NEIN	1708
korr_betr_seekasse_ag#mpd	Sozialversicherung / Krankenkassen: Seemannskasse AG-Anteil	11.2	NUM	NEIN	NEIN	1708
korr_betr_seekasse_an#mpd	Sozialversicherung / Krankenkassen: Seemannskasse AN-Anteil	11.2	NUM	NEIN	NEIN	1708
korr_betr_seekasse_uv#mpd	Sozialversicherung / Krankenkassen: Seemannskasse UV	11.2	NUM	NEIN	NEIN	1708
korr_gesamt_proz_satz#mpd	Sozialversicherung / Krankenkassen: Summe Korrektur-Prozentsätze	5.2	NUM	NEIN	NEIN	4232
korr_grund_bezeichnung#mpd	Sozialversicherung / Krankenkassen: Korrekturgrund für Beträge	40	CHAR	NEIN	NEIN	460

SSH

LODAS

Fach 4

Beschreibung der Eingabefelder

Feld	Beschreibung	Länge	Typ	MUSS	HIST	DEID
korr_grund_bezeichnung_1#mpd	Sozialversicherung / Krankenkassen: Korrekturgrund 1	40	CHAR	NEIN	NEIN	460
korr_grund_bezeichnung_2#mpd	Sozialversicherung / Krankenkassen: Korrekturgrund 2	40	CHAR	NEIN	NEIN	460
korr_grund_bezeichnung_3#mpd	Sozialversicherung / Krankenkassen: Korrekturgrund 3	40	CHAR	NEIN	NEIN	460
korr_grund_bezeichnung_4#mpd	Sozialversicherung / Krankenkassen: Korrekturgrund 4	40	CHAR	NEIN	NEIN	460
korr_grund_bezeichnung_5#mpd	Sozialversicherung / Krankenkassen: Korrekturgrund 5	40	CHAR	NEIN	NEIN	460
korr_proz_satz_1#mpd	Sozialversicherung / Krankenkassen: Prozentsatz 1	5.2	NUM	NEIN	NEIN	948
korr_proz_satz_2#mpd	Sozialversicherung / Krankenkassen: Prozentsatz 2	5.2	NUM	NEIN	NEIN	948
korr_proz_satz_3#mpd	Sozialversicherung / Krankenkassen: Prozentsatz 3	5.2	NUM	NEIN	NEIN	948
korr_proz_satz_4#mpd	Sozialversicherung / Krankenkassen: Prozentsatz 4	5.2	NUM	NEIN	NEIN	948
korr_proz_satz_5#mpd	Sozialversicherung / Krankenkassen: Prozentsatz 5	5.2	NUM	NEIN	NEIN	948
krankenkasse_nr#mpd	Sozialversicherung / Krankenkassen: Krankenkassen-Nr	3	NUM	JA	NEIN	4061
zub_frw#mpd	Sozialversicherung / Krankenkassen: Zusatzbeitrag frw	11.2	NUM	NEIN	NEIN	1708
zub_pfl#mpd	Sozialversicherung / Krankenkassen: Zusatzbeitrag pfl.	11.2	NUM	NEIN	NEIN	1708

1.29 Tabelle: u_lod_mpd_kostenstelle

Feld	Beschreibung	Länge	Typ	MUSS	HIST	DEID
abw_bezeichnung_kost#mpd	Organisationseinheiten/Kostenstelle n: Kostenstelle abweichende Bezeichnung	40	CHAR	NEIN	JA	460
bezeichnung_kostenst#mpd	Organisationseinheiten/Kostenstelle n: Kostenstelle Bezeichnung	40	CHAR	NEIN	JA	460
kostenstelle#mpd	Organisationseinheiten/Kostenstelle n: Kostenstelle	13	AN	JA	JA	4739

1.30 Tabelle: u_lod_mpd_kostentraeger

Feld	Beschreibung	Länge	Typ	MUSS	HIST	DEID
abw_bezeichnung_ktr#mpd	Organisationseinheiten/Kostenträger r: abw. Bezeichnung Kostentraeger	40	CHAR	NEIN	JA	460
bezeichnung_kostentr#mpd	Organisationseinheiten/Kostenträger r: Bezeichnung Kostenträger	40	CHAR	NEIN	JA	460
kostentraeger#mpd	Organisationseinheiten/Kostenträger r: Kostenträger	13	AN	JA	JA	4280la –

Beschreibung der Eingabefelder

1.31 **Tabelle: u_lod_mpd_krankenkasse**

Feld	Beschreibung	Länge	Typ	MUSS	HIST	DEID
bbg_begr_itsg_u2_kz#mpd	Sozialversicherung / Krankenkassen: BBG-Begrenzung U2 gemäß Institutionsverw.	1	NUM	NEIN	JA	440
beitrags_kto_nr_mandant#mpd	Sozialversicherung / Krankenkassen: Beitragskontonr. des Mandanten	15	CHAR	NEIN	JA	560
buchungstext#mpd	Sozialversicherung / Krankenkassen: Buchungstext Voraussichtliche Beitragsschuld	60	CHAR	NEIN	JA	4760
erstatt_art_aag#mpd	Sozialversicherung / Krankenkassen: Abweichende Erstattungsart für Krankenkasse	1	NUM	NEIN	JA	4612
kk_betr_nr#mpd	Sozialversicherung / Krankenkassen: Betriebsnr. der KK	8	NUM	NEIN	JA	1234
kk_bic#mpd	Sozialversicherung / Krankenkassen: BIC	11	CHAR	NEIN	JA	4394
kk_iban#mpd	Sozialversicherung / Krankenkassen: IBAN	42	CHAR	NEIN	JA	4643
kk_lastschrifteinzug#mpd	Sozialversicherung / Krankenkassen: Lastschrifteinzug	1	NUM	NEIN	JA	440
konto_vorauss_beitrag#mpd	Sozialversicherung / Krankenkassen: Konto Voraussichtliche Beitragsschuld	9	AN	NEIN	JA	4482
krankenkasse_art#mpd	Sozialversicherung / Krankenkassen: Versorgungswerk	1	NUM	NEIN	JA	4042
krankenkasse_bezeichnung#mpd	Sozialversicherung / Krankenkassen: Bezeichnung	22	CHAR	NEIN	JA	1800
krankenkasse_kennung#mpd	Sozialversicherung / Krankenkassen: Kennung der Krankenkasse	1	NUM	NEIN	JA	4041
krankenkasse_nr#mpd	Sozialversicherung / Krankenkassen: Krankenkassen-Nummer	3	NUM	JA	JA	4061
krankenkasse_ort#mpd	Sozialversicherung / Krankenkassen: Ort	18	CHAR	NEIN	JA	1824
krankenkasse_plz#mpd	Sozialversicherung / Krankenkassen: Postleitzahl	5	NUM	NEIN	JA	1566
krankenkasse_strasse#mpd	Sozialversicherung / Krankenkassen: Straße und Nummer	22	CHAR	NEIN	JA	1800
kto_ford_butext#mpd	Sozialversicherung / Krankenkassen: Buchungstext Forderung	60	CHAR	NEIN	JA	4760
kto_ford_sv_beitrag#mpd	Sozialversicherung / Krankenkassen: Forderungskonto SV-Beiträge	9	AN	NEIN	JA	4482
kto_verb_butext#mpd	Sozialversicherung / Krankenkassen: Buchungstext Verbindlichkeit	60	CHAR	NEIN	JA	4760
kto_verb_sv_beitrag#mpd	Sozialversicherung / Krankenkassen: Verbindlichkeitskonto SV-Beiträge	9	AN	NEIN	JA	4482
kz_versorgungswerk#mpd	Krankenkassen: Kennzeichen Versorgungswerk	1	NUM	NEIN	JA	440

SSH

LODAS

Fach 4

Beschreibung der Eingabefelder

Feld	Beschreibung	Länge	Typ	MUSS	HIST	DEID
laufende_nummer#mpd	Sozialversicherung / Krankenkassen: Laufende Nummer Beitragsnachweis	3	NUM	NEIN	JA	4458
rechtskreis#mpd	Sozialversicherung / Krankenkassen: Rechtskreis der Krankenkasse	1	NUM	NEIN	JA	4340
uml_1_proz_satz_lfd#mpd	Sozialversicherung / Krankenkassen: Prozentsatz für Umlage 1	3.2	NUM	NEIN	JA	1418
uml_2_proz_satz_lfd#mpd	Sozialversicherung / Krankenkassen: Prozentsatz für Umlage 2	3.2	NUM	NEIN	JA	1418
umlageart_iv_u1#mpd	Sozialversicherung / Krankenkassen: Umlageart für Umlage 1	10	CHAR	NEIN	JA	462

1.32 Tabelle: u_lod_mpd_lohnart

Feld	Beschreibung	Länge	Typ	MUSS	HIST	DEID
azk_std_art_kz#mpd	Lohnarten: Behandlung der Stunden	1	NUM	NEIN	JA	4001
bav_brutto#mpd	Lohnarten: bAV-Brutto	1	NUM	NEIN	JA	4370
bestandteil_gesamtvol#mpd	Lohnarten: Bestandteil des Gesamt volumens	1	NUM	NEIN	JA	440
bg_kz_uv_pflchtig#mpd	Lohnarten: Berechnung UV-Pflicht	1	NUM	NEIN	JA	4307
bg_kz_uv_std_geleistet	Lohnarten: geleistete Stunden für Unfallversicherung	1	NUM	NEIN	JA	4308
erm_arbeits_foerd_geld# mpd	Lohnarten: Bestandteil des Basisentgelts zur Ermittl.des Arbeitsförderungsgeldes	1	NUM	NEIN	JA	440
erm_heimkostenbetrag#mpd	Lohnarten: Bestandteil des Basisentgelts zur Ermittl.des Heimkostenbeitrags	1	NUM	NEIN	JA	440
erstattung_art_aag#mpd	Lohnarten: Art der Erstattung (AAG)	1	NUM	NEIN	JA	4596
faktor_kz_kuerzg_fest_bez#mpd	Lohnarten: Kürzung der Festbezüge bei Kug	1	NUM	NEIN	JA	440
folge_nettoab#mpd	Lohnarten: Folge Netto- Abzug/Netto-	4	NUM	NEIN	JA	4055
kappung_dsp_berech#mpd	Lohnarten: Kappung Tage	5.2	NUM	NEIN	JA	1855
kz_entgeltmindlohnrel# mpd	Lohnarten: Mindestlohnrelevanz	1	NUM	NEIN	JA	4686
kz_oed_besitzstand#mpd	Lohnarten: als Besitzstand	1	NUM	NEIN	JA	440
kz_oed_teilzeitbesch#mpd	Lohnarten: bei Teilzeitbeschäftigten auf Vollzeitwert hochrechnen	1	NUM	NEIN	JA	4040
kz_oed_verglentgelt#mpd	Lohnarten: Bestandteil Vergleichsentgelt	1	NUM	NEIN	JA	440
kz_sz_ohne_muv#mpd	Lohnarten: Entgelt für Berechnung Mindesturlaubsvergütung	1	NUM	NEIN	JA	4677
kz_urs_bewertung_estg#mpd	Lohnarten: Bewertung nach Steuerrecht	1	NUM	NEIN	JA	440
kz_urs_bewertung_hgb#mpd	Lohnarten: Bewertung nach Handelsrecht	1	NUM	NEIN	JA	440

SSH

LODAS

Beschreibung der Eingabefelder

Fach 4

Feld	Beschreibung	Länge	Typ	MUSS	HIST	DEID
kz_var_berueck_durchber#mpd	Lohnarten: Berücksichtigung als laufender variabler Entgeltbestandteil	1	NUM	NEIN	JA	440
la_abr_versorgbezeuge#mpd	Lohnarten: Bei Abrechnung von Versorgungsbezügen	1	NUM	NEIN	JA	4546
la_altersteilzeitentgelt#mpd	Lohnarten: Altersteilzeitentgelt	1	NUM	NEIN	JA	4470
la_bau_abr_berechnung_1#mpd	Lohnarten: Heranziehen der Stunden/Beträge	1	NUM	NEIN	JA	4004
la_bau_abr_berechnung_2#mpd	Lohnarten: Berechnung von Wintergeld/Saison-Kug	1	NUM	NEIN	JA	4002
la_bau_abr_listen_vertg#mpd	Lohnarten: Verteilung der Beträge und Stunden	2	NUM	NEIN	JA	4146
la_bearbeitung_sfn_monat#mpd	Lohnarten: Steuerung der Zuschläge	1	NUM	NEIN	JA	4018
la_bearbeitung_sfn_uebreg#mpd	Lohnarten: Überstunden bei Kug o. Saison-Kug	1	NUM	NEIN	JA	4005
la_bemgrundl_einkommen#mpd	Lohnarten: Bemessungsgrundlage für maßgebliches Einkommen	1	NUM	NEIN	JA	440
la_bezeichnung#mpd	Lohnarten: Bezeichnung	23	CHAR	NEIN	JA	1802
la_eigene#mpd	Lohnarten: Eigene Lohnartennummer	4	NUM	JA	JA	4178
la_faktorschluessel#mpd	Lohnarten: Faktorschlüssel	3	NUM	NEIN	JA	4087
la_grundlohn_bez_kz#mpd	Lohnarten: Grundlohnbezüge	1	NUM	NEIN	JA	4012
la_grundlohn_gel_std#mpd	Lohnarten: Stunden wurden während der regelmäßigen Arbeitszeit geleistet	1	NUM	NEIN	JA	440
la_kore_vertg#mpd	Lohnarten: Verteilung Kostenstellen/-	1	NUM	NEIN	JA	4017
la_lohnver_proz_satz#mpd	Lohnarten: Lohnveränderung	5.2	NUM	NEIN	JA	4232
la_pers_lohnver_kz#mpd	Lohnarten: Pers. Lohnveränderung/Zuschlag	1	NUM	NEIN	JA	4013
la_pfaen_kz#mpd	Lohnarten: Pfändbarkeit der Lohnart	1	NUM	NEIN	JA	4014
la_prozent_atz_entgelt#mpd	Lohnarten: Prozent ATZ-Entgelt vom bisherigen Vollzeitentgelt	5.2	NUM	NEIN	JA	268
la_regelarbeitsentgelt#mpd	Lohnarten: Regelarbeitsentgelt	1	NUM	NEIN	JA	4478
la_st_sv_behandlung#mpd	Lohnarten: Steuer- und SV-Behandlung	2	CHAR	NEIN	JA	4161
la_std_statistik_kz#mpd	Lohnarten: Stundenstatistik f. Lohnkonto u. B/N	1	NUM	NEIN	JA	4016
la_steuerung_dsp_1#mpd	Lohnarten: Durchschnittsspeicher 1	1	NUM	NEIN	JA	4006
la_steuerung_dsp_10#mpd	Lohnarten: Durchschnittsspeicher 10	1	NUM	NEIN	JA	4006
la_steuerung_dsp_2#mpd	Lohnarten: Durchschnittsspeicher 2	1	NUM	NEIN	JA	4008
la_steuerung_dsp_3#mpd	Lohnarten: Durchschnittsspeicher 3	1	NUM	NEIN	JA	4009
la_steuerung_dsp_4#mpd	Lohnarten: Durchschnittsspeicher 4	1	NUM	NEIN	JA	4010
la_steuerung_dsp_5#mpd	Lohnarten: Durchschnittsspeicher 5	1	NUM	NEIN	JA	4007
la_steuerung_dsp_6#mpd	Lohnarten: Durchschnittsspeicher 6	1	NUM	NEIN	JA	4737
la_steuerung_dsp_7#mpd	Lohnarten: Durchschnittsspeicher 7	1	NUM	NEIN	JA	4737
la_steuerung_dsp_8#mpd	Lohnarten: Durchschnittsspeicher 8	1	NUM	NEIN	JA	4737

Fach 4

Beschreibung der Eingabefelder

Feld	Beschreibung	Länge	Typ	MUSS	HIST	DEID
la_steuerung_dsp_9#mpd	Lohnarten: Durchschnittsspeicher 9	1	NUM	NEIN	JA	4737
la_zuschlag#mpd	Lohnarten: Zuschlag	5.2	NUM	NEIN	JA	1830
neg_werte_nicht_berueck_kz#mpd	Lohnarten: negative Werte nicht berücksichtigen	1	NUM	NEIN	JA	440
oed_bemzulage_zuwend#mpd	Lohnarten: Bemessungsgrundlage für Zuwendung	1	NUM	NEIN	JA	440
oed_kz_pss_rel#mpd	Lohnarten: relevanter Bezug Personalstandstatistik	1	NUM	NEIN	JA	4040
oed_kz_sonderzahlung#mpd	Lohnarten: Bemessungsgrundlage Sonderzahlung Beamte	1	NUM	NEIN	JA	440
oed_pflcht_vblu_zvk#mpd	Lohnarten: ZVK/VBLU-Pflicht	1	NUM	NEIN	JA	4156
oed_regelentgelt#mpd	Lohnarten: Regel-/Sonderentgelt	1	NUM	NEIN	JA	4158
oed_staendige_bez#mpd	Lohnarten: Aufschlag	1	NUM	NEIN	JA	4157
oed_versart#mpd	Lohnarten: Versicherungsmerkmal	2	NUM	NEIN	JA	4177
oed_zulagenart#mpd	Lohnarten: Zulagenart Personalstandstatistik	4	NUM	NEIN	JA	4433
regelm_arbeitsentgelt#mpd	Lohnarten: regelmäßiges Arbeitsentgelt	1	NUM	NEIN	JA	440
std_mit_lohn_anspr_kz#mpd	Lohnarten: Berechnung des Sollentgelts	1	NUM	NEIN	JA	4185
stla#mpd	Lohnarten: Stammlohnart	3	NUM	NEIN	JA	4060
var_egbt_molo_kz#mpd	Lohnarten: Steuerung von variablem Entgelt	1	NUM	NEIN	JA	4015

1.33 Tabelle: u_lod_mpd_lohntabelle

Feld	Beschreibung	Länge	Typ	MUSS	HIST	DEID
lohn_tab_bezeichnung#mlgt	Gehalts-/Lohntabellen / Lohntabellen: Bezeichnung (Tarif)	25	CHAR	NEIN	JA	647
lohn_tab_nr#mlgt	Gehalts-/Lohntabellen / Lohntabellen: Tabellennummer	2	NUM	JA	JA	4051
tabwerte_gueltigab#mlgt	Gehalts-/Lohntabellen / Lohntabellen: Tabellenwerte gültig ab	6	DATE	NEIN	JA	398
tarif_nr#mlgt	Gehalts-/Lohntabellen / Lohntabellen: Auswahl des Tarifs (Tarif)	3	NUM	NEIN	JA	4063
tarifart_nr#mlgt	Gehalts-/Lohntabellen / Lohntabellen: Auswahl des Tarifs (Tarifsart)	1	NUM	NEIN	JA	4049

1.34 Tabelle: u_lod_mpd_mandant

Feld	Beschreibung	Länge	Typ	MUSS	HIST	DEID
abrechnung_stand#rzk	Abrechnungsstand - Abrechnungsstand	6	DATE	NEIN	NEIN	398
abrechnungsart#rzk	Abrechnungsstand - Abrechnungsart	4	NUM	NEIN	NEIN	4046

SSH

LODAS

Beschreibung der Eingabefelder

Fach 4

Feld	Beschreibung	Länge	Typ	MUSS	HIST	DEID
abw_mindlohn#mpd	Mindestlohn: abweichender Mindestlohn	4.2	NUM	NEIN	JA	1683
akk_kz_obergrenze#mpd	Akkord: Keine Akkordbegrenzung	1	NUM	NEIN	JA	4040
akk_kz_untergrenze#mpd	Akkord: Kennzeichen Untergrenze	1	NUM	NEIN	JA	4040
akk_obergrenze_proz_satz#mpd	Akkord: Akkordbegrenzung (Obergrenze)	3	NUM	NEIN	JA	1655
akk_untergrenze_proz_satz#mpd	Akkord: Akkordaufrundung (Untergrenze)	3	NUM	NEIN	JA	1655
akk_vorgabe_zeiteinheit#mpd	Akkord: Vorgabezeit	1	NUM	NEIN	JA	4074
akk_zeitgrad_ermittlung#mpd	Akkord: Ermittlung des Zeitgrades	1	NUM	NEIN	JA	4073
ansprechpartner_due#mpd	Adresse: Name Ansprechpartner Lohnabrechnung	60	CHAR	NEIN	JA	575
bearbeitungsvorschrift#mpd	Bearbeitungsvorschrift MPD - z. Zt. nicht verwendet	1	NUM	NEIN	JA	643
berater_daten_lohnst#mpd	Auswertungssteuerung / Zusatzeinstellungen: Weitergabe der Beraterdaten Datenü.	1	NUM	NEIN	JA	4040
email_lohn#mpd	Adresse: E-Mail Ansprechpartner Lohnabrechnung	60	CHAR	NEIN	JA	4581
heimarbeit_zuschl_zvk_kz#mpd	Heimarbeit: Bearbeitungsvorschrift	1	NUM	NEIN	JA	4038
indiv_vwz_lg_text#mpd	Bankverbindungen / Allgemeine Daten: indiv. Verwendungszw. Lohn/Gehalt	1	NUM	NEIN	JA	440
indiv_vwz_lg_texteingabe#mpd	Bankverbindungen / Allgemeine Daten: indiv. Verwendungszw. Lohn/Gehalt Text	35	CHAR	NEIN	JA	805
indiv_vwz_ma#mpd	Bankverbindungen / Allgemeine Daten: indiv. Verwendungszw. Mitarbeitername	1	NUM	NEIN	JA	440
indiv_vwz_pnr#mpd	Bankverbindungen / Allgemeine Daten: indiv. Verwendungszw. Personalnummer	1	NUM	NEIN	JA	440
indiv_vwz_vorschuss_text#mpd	Bankverbindungen / Allgemeine Daten: indiv. Verwendungszw. Vorschuss	1	NUM	NEIN	JA	440
indiv_vwz_vorschuss_txtein#mpd	Bankverbindungen / Allgemeine Daten: indiv. Verwendungszw. Vorschuss Text	35	CHAR	NEIN	JA	805
kz_ausg_gerfbe_mindlohn#mpd	Mindestlohn: Geringfügig Beschäftigte auf der Auswertung ausgeben	1	NUM	NEIN	JA	4698
kz_druck_kal_abr_baulohn#mpd	Auswertungssteuerung / Zusatzeinstellungen: Andruck Kalendarium auf B/N-Abrechn.	1	NUM	NEIN	NEIN	440
kz_mindlohnpr_unterdr#mpd	Mindestlohn: Mindestlohnprüfung unterdrücken	1	NUM	NEIN	JA	440
kz_testmandant#mpd	Auswertungssteuerung / Zusatzeinstellungen: Testmandant	1	NUM	NEIN	NEIN	440

SSH

LODAS

Fach 4

Beschreibung der Eingabefelder

Feld	Beschreibung	Länge	Typ	MUSS	HIST	DEID
molo_akk_rs_leist_zuschlag#mpd	Monatslohn: Zuschlag und Überstundengrundvergütung (Leistungslohn)	1	NUM	NEIN	JA	4077
molo_ausfallzeit_formel_kz#mpd	Monatslohn: Unbezahlte Ausfallzeiten	1	CHAR	NEIN	JA	4078
molo_kz#mpd	Monatslohn: Kennzeichnung Monatslohn	1	NUM	NEIN	JA	4076
molo_referenzzeitraum#mpd	Monatslohn: Referenzzeitraum zur Ermittlung des Leistungszuschlag	1	NUM	NEIN	JA	4079
sammel_einzelgang#mpd	Auswertungssteuerung /Zusatzeinstellungen: Behandlung von Lohnarten/Beweg.daten	1	NUM	NEIN	JA	4064
telefonnr_lohn#mpd	Adresse: Telefon Ansprechpartner Lohnabrechnung	60	CHAR	NEIN	JA	575
ueberzahlg_kz#mpd	Bankverbindungen / Allgemeine Daten: Verrechnung im Folgemonat von Überzahlungen	1	NUM	NEIN	NEIN	440
ueberzahlg_nba_nr#mpd	Bankverbindungen /Allgemeine Daten: Netto-Abzug Überzahlungen	4	NUM	NEIN	JA	4311
verrechnungs_kst_fiktiv#mpd	Monatslohn: Verrechnungskostenstelle Fiktivlohn	13	AN	NEIN	JA	4739

1.35 Tabelle: u_lod_mpd_nebenbuch

Feld	Beschreibung	Länge	Typ	MUSS	HIST	DEID
anz_arbeitn_bav_betrag#mpd	Steuer / Nebenbuchführung: Zahl der Arbeitnehmer mit bAV-Förderbetrag	4	NUM	NEIN	NEIN	4306
betr_betriebl_altersv_bav#mpd	Steuer / Nebenbuchführung: Förderbetrag zur betrieblichen Altersversorgung	9.2	NUM	NEIN	NEIN	4489
epp_betrag#mpd	Steuer / Nebenbuchführung: Energiepreispauschale	9.2	NUM	NEIN	NEIN	4489
kz_nebenbf_kist1#mpd	Steuer / Nebenbuchführung: Länderspezifischer Wert 1	2	NUM	NEIN	NEIN	4405
kz_nebenbf_kist2#mpd	Steuer / Nebenbuchführung: Länderspezifischer Wert 2	2	NUM	NEIN	NEIN	4405
kz_nebenbf_kist3#mpd	Steuer / Nebenbuchführung: Länderspezifischer Wert 3	2	NUM	NEIN	NEIN	4405
kz_nebenbf_kist4#mpd	Steuer / Nebenbuchführung: Länderspezifischer Wert 4	2	NUM	NEIN	NEIN	4405
kz_nebenbf_kist5#mpd	Steuer / Nebenbuchführung: Länderspezifischer Wert 5	2	NUM	NEIN	NEIN	4405
kz_pauschsteu_verb#mpd	Steuer / Nebenbuchführung: Pauschale Steuern im Buchungsbeleg verbuchen	1	NUM	NEIN	NEIN	440

SSH

LODAS

Beschreibung der Eingabefelder

Fach 4

Feld	Beschreibung	Länge	Typ	MUSS	HIST	DEID
lsta44_wert_nicht_af#mpd	Steuer / Nebenbuchführung: Summe pausch. LSt (nicht abzugsfähig)	9.2	NUM	NEIN	NEIN	4489
lsta47_wert_af#mpd	Steuer / Nebenbuchführung: Summe pausch. KiSt (abzugsfähig)	9.2	NUM	NEIN	NEIN	4489
lsta47_wert_nicht_af#mpd	Steuer / Nebenbuchführung: Summe pausch. KiSt (nicht abzugsfähig)	9.2	NUM	NEIN	NEIN	4489
lsta49_wert_37b#mpd	Steuer / Nebenbuchführung: Summe pausch. Solidaritätszuschl. (ohne § 37b EStG)	9.2	NUM	NEIN	NEIN	4489
lsta49_wert_af#mpd	Steuer / Nebenbuchführung: Summe pausch. Solidaritätszuschlag	9.2	NUM	NEIN	NEIN	4489
lsta49_wert_nicht_af#mpd	Steuer / Nebenbuchführung: Summe pausch. Solidaritätszuschl. (nicht abzugsfähig)	9.2	NUM	NEIN	NEIN	4489
nebenbf_an_kindgeld#mpd	Steuer / Nebenbuchführung:an AN ausgezahltes Kindergeld (bis 12/2023)	9.2	NUM	NEIN	NEIN	4489
nebenbf_datum#mpd	Steuer / Nebenbuchführung: Berücksichtigung in Monat	6	DATE	NEIN	NEIN	3e98
nebenbf_handelsschiff#mpd	Steuer / Nebenbuchführung: Kürzungsbetrag Besatzung v. Handelsschiffen	9.2	NUM	NEIN	NEIN	4489
nebenbf_kist_ev#mpd	Steuer / Nebenbuchführung: Betrag Kirchensteuer ev laufendes Jahr	9.2	NUM	NEIN	NEIN	4489
nebenbf_kist_ev_fj#mpd	Steuer / Nebenbuchführung: Betrag Kirchensteuer ev Folgejahr	9.2	NUM	NEIN	NEIN	4489
nebenbf_kist_ev_vj#mpd	Steuer / Nebenbuchführung: Betrag Kirchensteuer ev Vorj.	9.2	NUM	NEIN	NEIN	4489
nebenbf_kist_rk#mpd	Steuer / Nebenbuchführung: Betrag Kirchensteuer rk laufendes Jahr	9.2	NUM	NEIN	NEIN	4489
nebenbf_kist_rk_fj#mpd	Steuer / Nebenbuchführung: Betrag Kirchensteuer rk Folgejahr	9.2	NUM	NEIN	NEIN	4489
nebenbf_kist_rk_vj#mpd	Steuer / Nebenbuchführung: Betrag Kirchensteuer rk Vorj.	9.2	NUM	NEIN	NEIN	4489
nebenbf_kist1_betr#mpd	Steuer / Nebenbuchführung: Betrag länderspezifischer Wert 1 laufendes Jahr	9.2	NUM	NEIN	NEIN	4489
nebenbf_kist1_betr_fj#mpd	Steuer / Nebenbuchführung: Betrag länderspezifischer Wert 1 Folgejahr	9.2	NUM	NEIN	NEIN	4489
nebenbf_kist1_betr_vj#mpd	Steuer / Nebenbuchführung: Betrag länderspezifischer Wert 1 Vorjahr	9.2	NUM	NEIN	NEIN	4489
nebenbf_kist2_betr#mpd	Steuer / Nebenbuchführung: Betrag länderspezifischer Wert 2 laufendes Jahr	9.2	NUM	NEIN	NEIN	4489
nebenbf_kist2_betr_fj#mpd	Steuer / Nebenbuchführung: Betrag länderspezifischer Wert 2 Folgejahr	9.2	NUM	NEIN	NEIN	4489

SSH

LODAS

Fach 4

Beschreibung der Eingabefelder

Feld	Beschreibung	Länge	Typ	MUSS	HIST	DEID
nebenbf_kist2_betr_vj#mpd	Steuer / Nebenbuchführung: Betrag länderspezifischer Wert 2 Vorjahr	9.2	NUM	NEIN	NEIN	4489
nebenbf_kist3_betr#mpd	Steuer / Nebenbuchführung: Betrag länderspezifischer Wert 3 laufendes Jahr	9.2	NUM	NEIN	NEIN	4489
nebenbf_kist3_betr_fj#mpd	Steuer / Nebenbuchführung: Betrag länderspezifischer Wert 3 Folgejahr	9.2	NUM	NEIN	NEIN	4489
nebenbf_kist3_betr_vj#mpd	Steuer / Nebenbuchführung: Betrag länderspezifischer Wert 3 Vorjahr	9.2	NUM	NEIN	NEIN	4489
nebenbf_kist4_betr#mpd	Steuer / Nebenbuchführung: Betrag länderspezifischer Wert 4 laufendes Jahr	9.2	NUM	NEIN	NEIN	4489
nebenbf_kist4_betr_fj#mpd	Steuer / Nebenbuchführung: Betrag länderspezifischer Wert 4 Folgejahr	9.2	NUM	NEIN	NEIN	4489
nebenbf_kist4_betr_vj#mpd	Steuer / Nebenbuchführung: Betrag länderspezifischer Wert 4 Vorjahr	9.2	NUM	NEIN	NEIN	4489
nebenbf_kist5_betr#mpd	Steuer / Nebenbuchführung: Betrag länderspezifischer Wert 5 laufendes Jahr	9.2	NUM	NEIN	NEIN	4489
nebenbf_kist5_betr_fj#mpd	Steuer / Nebenbuchführung: Betrag länderspezifischer Wert 5 Folgejahr	9.2	NUM	NEIN	NEIN	4489
nebenbf_kist5_betr_vj#mpd	Steuer / Nebenbuchführung: Betrag länderspezifischer Wert 5 Vorjahr	9.2	NUM	NEIN	NEIN	4489
nebenbf_ist#mpd	Steuer / Nebenbuchführung: Betrag Lohnsteuer laufendes Jahr	9.2	NUM	NEIN	NEIN	4489
nebenbf_ist_fj#mpd	Steuer / Nebenbuchführung: Betrag Lohnsteuer Folgejahr	9.2	NUM	NEIN	NEIN	4489
nebenbf_ist_vj#mpd	Steuer / Nebenbuchführung: Betrag Lohnsteuer Vorjahr	9.2	NUM	NEIN	NEIN	4489
nebenbf_solz#mpd	Steuer / Nebenbuchführung: Betrag Solidaritätszuschlag laufendes Jahr	9.2	NUM	NEIN	NEIN	4489
nebenbf_solz_fj#mpd	Steuer / Nebenbuchführung: Betrag Solidaritätszuschlag Folgejahr	9.2	NUM	NEIN	NEIN	4489
nebenbf_solz_vj#mpd	Steuer / Nebenbuchführung: Betrag Solidaritätszuschlag Vorjahr	9.2	NUM	NEIN	NEIN	4489
nebenbf_zahl_an#mpd	Steuer / Nebenbuchführung: Zahl der Arbeitnehmer	4	NUM	NEIN	NEIN	4306
pausch_kist_verf#mpd	Steuer / Nebenbuchführung: pauschale KiSt im vereinfachten Verfahren	9.2	NUM	NEIN	NEIN	4489
pausch_lohnst#mpd	Steuer / Nebenbuchführung: Pauschale Lohnsteuer	9.2	NUM	NEIN	NEIN	4489
pausch_lohnst_summe#mpd	Steuer / Nebenbuchführung: Summe Pauschale Lohnsteuer nach §37b EStG	9.2	NUM	NEIN	NEIN	4489

Beschreibung der Eingabefelder

Fach 4

1.36 **Tabelle: u_lod_mpd_nettobeabzug**

Feld	Beschreibung	Länge	Typ	MUSS	HIST	DEID
kst_verteilung#mpd	Netto-Bezüge/Netto-Abzüge: Verteilung Kostenstelle	1	NUM	NEIN	JA	440
nba_bezeichnung#mpd	Netto-Bezüge/Netto-Abzüge: Bezeichnung	23	CHAR	NEIN	JA	1802
nba_nr#mpd	Netto-Bezüge/Netto-Abzüge: Nummer	4	NUM	JA	JA	4055

1.37 **Tabelle: u_lod_mpd_oed_allg_ang**

Feld	Beschreibung	Länge	Typ	MUSS	HIST	DEID
kig_auszahlung_durch_ag#mpd	Öffentlicher Dienst/Allgemeine Angaben: Auszahlung Kindergeld (bis 12/2023)	1	NUM	NEIN	JA	4731
kz_kuerzung_divisor#mpd	Öffentlicher Dienst / Allgemeine Angaben: Kürzung Divisor um frühere Ausfalltage	1	NUM	NEIN	JA	440
kz_sonderregel_5a#mpd	Öffentlicher Dienst / Allgemeine Angaben: Sonderregelung 5a	1	NUM	NEIN	JA	440
kz_zust_stelle_beitrjahr#mpd	Öffentlicher Dienst / Allgemeine Angaben: Dienstherr ist zuständige Stelle im BJ	1	NUM	NEIN	JA	440
oed_abr#mpd	Öffentlicher Dienst / Allgemeine Angaben: Öffentlichen Dienst abrechnen	1	NUM	NEIN	JA	440
oed_abw_tarif_datum_ost#mpd	Öffentlicher Dienst / Allgemeine Angaben: Gültig ab (Tarif Ost)	6	DATE	NEIN	JA	398
oed_abw_tarif_datum_west#mpd	Öffentlicher Dienst / Allgemeine Angaben: Gültig ab (Tarif West)	6	DATE	NEIN	JA	398
oed_arbeitstage_wtl#mpd	Öffentlicher Dienst / Allgemeine Angaben: Wöchentliche Arbeitstage	1	NUM	NEIN	JA	4247
oed_dienstverh#mpd	Öffentlicher Dienst / Allgemeine Angaben: Dienstverhältnis der Beschäftigten	1	CHAR	NEIN	JA	722
oed_famkassenschluessel#mpd	Öffentlicher Dienst / Allgemeine Angaben: Familienkassenschlüssel	11	CHAR	NEIN	JA	4394
oed_kz_ueberleitung#mpd	Öffentlicher Dienst / Allgemeine Angaben: Überleitung	1	NUM	NEIN	JA	4425
oed_la_amtszulage#mpd	Öffentlicher Dienst / Allgemeine Angaben: Amtszulage	4	NUM	NEIN	JA	4178
oed_la_stellenzulage#mpd	Öffentlicher Dienst / Allgemeine Angaben: Stellenzulage	4	NUM	NEIN	JA	4178
oed_regelung_bund#mpd	Öffentlicher Dienst / Allgemeine Angaben: Regelung Bund / Land	2	CHAR	NEIN	JA	4427

SSH

LODAS

Fach 4

Beschreibung der Eingabefelder

1.38 **Tabelle: u_lod_mpd_oed_allg_bank**

Feld	Beschreibung	Länge	Typ	MUSS	HIST	DEID
abmeld_pflvers#mpd	Öffentlicher Dienst / Zusatzversorgung: Abmeldung v. d. Pflichtversicherung	1	NUM	NEIN	JA	4519
anmeld_pflvers#mpd	Öffentlicher Dienst / Zusatzversorgung: Anmeldung zur Pflichtversicherung	1	NUM	NEIN	JA	4518
jahrmeld_pflvers#mpd	Öffentlicher Dienst / Zusatzversorgung: Jahresmeldung zur Pflichtversicherung	1	NUM	NEIN	JA	4520
oed_avs_verw_zweck1#mpd	Öffentlicher Dienst / Zusatzversorgung: Verwendungszweck 1 (ZVK Beiträge)	27	CHAR	NEIN	JA	1803
oed_avs_verw_zweck2#mpd	Öffentlicher Dienst / Zusatzversorgung: Verwendungszweck 2 (ZVK Beiträge)	27	CHAR	NEIN	JA	1803
oed_zus_uml_grenze_zuwend#mpd	Öffentlicher Dienst / Zusatzversorgung: Verdienstgrenze i.Mon. d. Zuw.	7.2	NUM	NEIN	JA	1832
oed_zus_uml_verd_grenze_2#mpd	Öffentlicher Dienst / Zusatzversorgung: Verdienstgrenze	7.2	NUM	NEIN	JA	1832
oed_zvk_anschrift_name#mpd	Öffentlicher Dienst / Zusatzversorgung: ZVK- Empfängername	22	CHAR	NEIN	JA	1800
oed_zvk_anschrift_ort#mpd	Öffentlicher Dienst / Zusatzversorgung: Ort (ZVK)	22	CHAR	NEIN	JA	1800
oed_zvk_anschrift_plz#mpd	Öffentlicher Dienst / Zusatzversorgung: Postleitzahl (ZVK)	5	NUM	NEIN	JA	1566
oed_zvk_anschrift_strasse#mpd	Öffentlicher Dienst / Zusatzversorgung: Straße und Nummer (ZVK)	22	CHAR	NEIN	JA	1800
oed_zvk_autom_beitrag#mpd	Öffentlicher Dienst / Zusatzversorgung: automatische Beitragsüberwachung	2	NUM	NEIN	JA	4412
oed_zvk_betr_bic#mpd	Öffentlicher Dienst / Zusatzversorgung: BIC (ZVK Beiträge)	11	CHAR	NEIN	JA	4394
oed_zvk_betr_iban#mp	Öffentlicher Dienst / Zusatzversorgung: IBAN (ZVK Beiträge)	42	CHAR	NEIN	JA	4643
oed_zvk_mitglied_nr#mpd	Öffentlicher Dienst / Zusatzversorgung: Mitglieds-Nr. Arbeitgeber (ZVK)	15	NUM	NEIN	JA	4321

SSH

LODAS

Beschreibung der Eingabefelder

Fach 4

Feld	Beschreibung	Länge	Typ	MUSS	HIST	DEID
verwendungszweck1#mpd	Öffentlicher Dienst / Zusatzversorgung: Verwendungszweck 1 (ZVK Umlagen)	27	CHAR	NEIN	JA	1803
verwendungszweck2#mpd	Öffentlicher Dienst / Zusatzversorgung: Verwendungszweck 2 (ZVK Umlagen)	27	CHAR	NEIN	JA	1803
oed_zvk_nr#mpd	Öffentlicher Dienst / Zusatzversorgung: ZVK-Nummer	4	NUM	NEIN	JA	4411
oed_zvk_sangeld_bic#mpd	Öffentlicher Dienst / Zusatzversorgung: BIC (Sanierungsgeld)	11	CHAR	NEIN	JA	4394
oed_zvk_sangeld_iban#mpd	Öffentlicher Dienst / Zusatzversorgung: IBAN (Sanierungsgeld)	42	CHAR	NEIN	JA	4643
oed_zvk_uml_bbg_2#mpd	Öffentlicher Dienst / Zusatzversorgung: Höchstgr. Berechnung (allg. Uml. ZVK)	7.2	NUM	NEIN	JA	1832
oed_zvk_uml_bbg_zuwend#mpd	Öffentlicher Dienst / Zusatzversorgung: Höchstgrenze i. Monat d. Zuw.	7.2	NUM	NEIN	JA	1832
oed_zvk_uml_bic#mpd	Öffentlicher Dienst / Zusatzversorgung: BIC (ZVK Umlagen)	11	CHAR	NEIN	JA	4394
oed_zvk_uml_iban#mpd	Öffentlicher Dienst / Zusatzversorgung: IBAN (ZVK Umlagen)	42	CHAR	NEIN	JA	4643
oed_zvk_zulassung_nr#mpd	Öffentlicher Dienst / Zusatzversorgung: Zulassungsnummer ZVK (DÜ Mldewesen)	15	CHAR	NEIN	JA	4463
prozsatz_umlzuschlag#	Öffentlicher Dienst / Zusatzversorgung: Prozentsatz Umlagezuschlag	4.2	NUM	NEIN	JA	907
sanierung_zweck1#mpd	Öffentlicher Dienst / Zusatzversorgung: Verwendungszweck 1 (Sanierungsgeld)	27	CHAR	NEIN	JA	1803
sanierung_zweck2#mpd	Öffentlicher Dienst / Zusatzversorgung: Verwendungszweck 2 (Sanierungsgeld)	27	CHAR	NEIN	JA	1803

1.39 Tabelle: u_lod_mpd_oed_sonderz

Feld	Beschreibung	Länge	Typ	MUSS	HIST	DEID
autom_erm_urlgeld#mpd	Öffentlicher Dienst / Sonderzahlungen: Automatische	1	NUM	NEIN	JA	4040

SSH

LODAS

Fach 4

Beschreibung der Eingabefelder

Feld	Beschreibung	Länge	Typ	MUSS	HIST	DEID
autom_erm_urlgeld_la#mpd	Ermittlung Urlaubsgeld Öffentlicher Dienst / Sonderzahlungen: Zugeordnete Lohnart (Urlaubsgeld)	4	NUM	NEIN	JA	4178
oed_aufschlag_zuwend#mpd	Öffentlicher Dienst / Sonderzahlungen: Unterdrückung Aufschlag bei Zuwendung	1	NUM	NEIN	JA	440
oed_autom_berechnung_zuw#mpd	Öffentlicher Dienst / Sonderzahlungen: Automatische Berechnung der Zuwendung	1	NUM	NEIN	JA	4040
oed_autom_erm_gesvolumen#mpd	Öffentlicher Dienst / Sonderzahlungen: Auto. Ermittlung des Gesamtvolumens	1	NUM	NEIN	JA	440
oed_autom_erm_leistpraemie#mpd	Öffentlicher Dienst / Sonderzahlungen: Autom. Ermittlung pausch. Leistungsprämie	1	NUM	NEIN	JA	440
oed_kz_autom_sonder#mpd	Öffentlicher Dienst / Sonderzahlungen: Kennzeichen automatische Berechnung	1	NUM	NEIN	JA	4040
oed_kz_autom_tarifl#mpd	Öffentlicher Dienst / Sonderzahlungen: Kennzeichen tarifl.Einmalzahlung	1	NUM	NEIN	JA	4040
oed_la_autom_tarifl#mpd	Öffentlicher Dienst / Sonderzahlungen: Lohnart tarifl.Einmalzahlung	4	NUM	NEIN	JA	4178
oed_leist_proz_satz#mpd	Öffentlicher Dienst / Sonderzahlungen: Abweichender Prozentsatz Leistungsentgelt	4.2	NUM	NEIN	JA	907
oed_proz_satz_zuwend#mpd	Öffentlicher Dienst / Sonderzahlungen: Abweichender Prozentsatz bei Zuwendung	5.2	NUM	NEIN	JA	1855
oed_proz_verf_gesvolumen#mpd	Öffentlicher Dienst / Sonderzahlungen: Proz.-Satz d. zur Verf.st.	4.2	NUM	NEIN	JA	907
oed_zuwend_mm_2	Öffentlicher Dienst / Sonderzahlungen: Monat der Zuwend.	2	NUM	NEIN	JA	727

1.40

Tabelle: u_lod_mpd_oed_statistiken

Feld	Beschreibung	Länge	Typ	MUSS	HIST	DEID
oed_ber_stellen_nr#mpd	Öffentlicher Dienst / Statistiken: Berichtsstellenummer (EF3)	7	CHAR	NEIN	JA	4462
oed_beschaeft#mpd	Öffentlicher Dienst / Statistiken: Beschäftigungsbereich (EF2)	2	NUM	NEIN	JA	4428
oed_bund_zwecke#mpd	Öffentlicher Dienst / Statistiken: bundes- bzw. landesinterne Zwecke (EF23)	19	CHAR	NEIN	JA	4558

Beschreibung der Eingabefelder

Fach 4

Feld	Beschreibung	Länge	Typ	MUSS	HIST	DEID
oed_dauer_dienst#mpd	Öffentlicher Dienst / Statistiken: Dauer des Dienstverhältnisses (EF11)	1	NUM	NEIN	JA	4431
oed_einzelplan#mpd	Öffentlicher Dienst / Statistiken: Einzelplan / Kapitel (EF16)	5	CHAR	NEIN	JA	646
oed_gemeinde_ort#mpd	Öffentlicher Dienst / Statistiken: Ort für Gemeindeschlüssel	40	CHAR	NEIN	JA	460
oed_gemeindeschl#mpd	Öffentlicher Dienst / Statistiken: Gemeindeschl.(AGS) d. Dienst- /Arbeits.(EF14)	8	CHAR	NEIN	JA	718
oed_komm_produktnr#mpd	Öffentlicher Dienst / Statistiken: Kommunale Produktnummer (EF42)	6	NUM	NEIN	JA	4515
oed_kommunal_auf#mpd	Öffentlicher Dienst / Statistiken: Kommunaler Aufgabenbereich (EF6)	3	NUM	NEIN	JA	4430
oed_staatl_aufgabe#mpd	Öffentlicher Dienst / Statistiken: Staatlicher Aufgabenbereich (EF5)	3	NUM	NEIN	JA	4429
oed_tarifkennzeichen#mpd	Öffentlicher Dienst / Statistiken: Tarifkennzeichen (EF24)	1	NUM	NEIN	JA	4432
oed_tarifvertrag_art#mpd	Öffentlicher Dienst / Statistiken: Art des Tarifvertrags (EF43)	2	NUM	NEIN	JA	4590

1.41 Tabelle: u_lod_mpd_oed_uml_beitr

Feld	Beschreibung	Länge	Typ	MUSS	HIST	DEID
kz_ber_zusatzbeitr_an#mpd	Öffentlicher Dienst: Berechnung Zusatzbeitrag AN-Anteil	1	NUM	NEIN	JA	4397
kz_versteu_freigr#mpd	Öffentlicher Dienst / Zusatzversorgung: Verst. Des den Freibetrag überst. Betrag	1	NUM	NEIN	JA	4330
la_pausch_st_zvk#mpd	Öffentlicher Dienst / Zusatzversorgung: Lohnart f. Abwälzung Pauschalsteuer ZVK	4	NUM	NEIN	JA	4178
oed_abw_proz_stsv_ag#mpd	Öffentlicher Dienst / Zusatzversorgung: Abw. Proz.-satz Pflichtbeitr. St/SV (AG)	4.2	NUM	NEIN	JA	907
oed_abwaelzung_pst_kz#mpd	Öffentlicher Dienst / Zusatzversorgung: Abwälzung der Pauschalsteuer auf den AN	1	NUM	NEIN	JA	4331
oed_ber_beitrag_an_kz#mpd	Öffentlicher Dienst / Zusatzversorgung: Berechnung des AN-Beitrages	1	NUM	NEIN	JA	4337
oed_ber_beitrag_kz#mpd	Öffentlicher Dienst / Zusatzversorgung: Berechnung des AG-Beitrages	1	NUM	NEIN	JA	4329
oed_ber_stfrbetr_p3nr56#mpd	Öffentlicher Dienst / Zusatzversorgung: Berechnung Steuerfreibetrag	1	NUM	NEIN	JA	4561

Fach 4

Beschreibung der Eingabefelder

Feld	Beschreibung	Länge	Typ	MUSS	HIST	DEID
oed_kz_doppel_zvk#mpd	Öffentlicher Dienst / Zusatzversorgung: Pauschalierung §40b EStG	1	NUM	NEIN	JA	4040
oed_proz_pflbeitrag_ag#mpd	Öffentlicher Dienst / Zusatzversorgung: Prozentsatz Pflichtbeitrag (AG)	4.2	NUM	NEIN	JA	907
oed_proz_pflbeitrag_an#mpd	Öffentlicher Dienst / Zusatzversorgung: Prozentsatz Pflichtbeitrag (AN)	4.2	NUM	NEIN	JA	907
oed_proz_sanierung#mpd	Öffentlicher Dienst / Zusatzversorgung: Prozentsatz Sanierungsgeld/Sonderzahlung	4.2	NUM	NEIN	JA	1828
oed_proz_satz_allg_uml#mpd	Öffentlicher Dienst / Zusatzversorgung: Prozentsatz Arbeitgeber	4.2	NUM	NEIN	JA	907
oed_proz_zusatzbeitrag#mpd	Öffentlicher Dienst / Zusatzversorgung: Prozentsatz Zusatzbeitrag (AG)	4.2	NUM	NEIN	JA	907
oed_verst_freigrenze_kz#mpd	Öffentlicher Dienst / Zusatzversorgung: Verst. des den Freibetrag überst. Betr.	1	NUM	NEIN	JA	4330
oed_zvk_ag_anteil_kz#mpd	Öffentlicher Dienst / Zusatzversorgung: Berechnung Arbeitgeberanteil ZVK	1	NUM	NEIN	JA	4040
oed_zvk_an_anteil_kz#mpd	Öffentlicher Dienst / Zusatzversorgung: Berechnung Arbeitnehmeranteil ZVK	1	NUM	NEIN	JA	4587
oed_zvk_an_proz_satz#mpd	Öffentlicher Dienst / Zusatzversorgung: Prozentsatz Arbeitnehmer	4.2	NUM	NEIN	JA	907
oed_zvk_kz#mpd	Öffentlicher Dienst / Zusatzversorgung: Pauschalierung d. Umlage (§40b EStG n.F.)	1	NUM	NEIN	JA	4358
oed_zvk_pausch_grenze#mpd	Öffentlicher Dienst / Zusatzversorgung: Mtl. Pauschalierungsgrenze (ZVK)	3	NUM	NEIN	JA	1655
proz_satz_zusatzbeitr_an#mpd	Öffentlicher Dienst / Zusatzversorgung: Proz.-satz Zusatzbeitrag (AN)	5.2	NUM	NEIN	JA	268

1.42 Tabelle: u_lod_mpd_oed_versorg_vblu

Feld	Beschreibung	Länge	Typ	MUSS	HIST	DEID
kz_ber_stfr_beitraege#mpd	Öffentlicher Dienst/Versorgungsverband VBLU: Berechnung steuerfreie Beiträge	1	NUM	NEIN	JA	4396
la_pausch_st_vblu#mpd	Öffentlicher Dienst / Versorgungsverband VBLU: Lohnart f. Abwälz. Pausch.St	4	NUM	NEIN	JA	4178

Beschreibung der Eingabefelder

Fach 4

Feld	Beschreibung	Länge	Typ	MUSS	HIST	DEID
oed_abw_pausch_an#mpd	Öffentlicher Dienst/Versorgungsverband VBLU: Abwälzung Pauschalst. auf AN	1	NUM	NEIN	JA	4331
oed_ag_beitr_unterstkas#mpd	Öffentlicher Dienst / Versorgungsverband VBLU: AG-Beiträge nur an Unterst.kasse	1	NUM	NEIN	JA	440
oed_einzelueberweisung#mpd	Öffentlicher Dienst / Versorgungsverband VBLU: Einzelzahlverfahren	1	NUM	NEIN	JA	440
oed_gruppenvers#mpd	Öffentlicher Dienst / Versorgungsverband VBLU: Gruppenversicherung	1	NUM	NEIN	JA	440
oed_mitglied_nr_kasse#mpd	Öffentlicher Dienst / Versorgungsverband VBLU: Vertr-nr. Leistungszus. bis 2005	15	CHAR	NEIN	JA	560
oed_vblu_ag_nr_neu#mpd	Öffentlicher Dienst / Versorgungsverband VBLU: Vertragsnr. Vers-abschl. ab 2005	15	CHAR	NEIN	JA	560
oed_vblu_ag_nr_ukas_neu#mpd	Öffentlicher Dienst / Versorgungsverband VBLU: Vertr-nr. Leistungszus. ab 2005	15	CHAR	NEIN	JA	560
oed_vblu_ag_proz_satz_2#mpd	Öffentlicher Dienst/Versorgungsverband VBLU: Arbeitgebersatz	4.2	NUM	NEIN	JA	907
oed_vblu_an_proz_satz_2#mpd	Öffentlicher Dienst/Versorgungsverband VBLU: Arbeitnehmersatz	4.2	NUM	NEIN	JA	907
oed_vblu_anschrift_name#mpd	Öffentlicher Dienst/Versorgungsverband VBLU: VBLU-Empfängername	22	CHAR	NEIN	JA	1800
oed_vblu_anschrift_ort#mpd	Öffentlicher Dienst/Versorgungsverband VBLU: Ort	22	CHAR	NEIN	JA	1800
oed_vblu_anschrift_plz#mpd	Öffentlicher Dienst/Versorgungsverband VBLU: Postleitzahl	5	NUM	NEIN	JA	1566
oed_vblu_anschrift_strasse#mpd	Öffentlicher Dienst/Versorgungsverband VBLU: Straße und Nummer	22	CHAR	NEIN	JA	1800
oed_vblu_beitrag_kz#mpd	Öffentlicher Dienst/Versorgungsverband VBLU: Berechnung des AN-Anteils	1	NUM	NEIN	JA	4372
oed_vblu_kz#mpd	Öffentlicher Dienst/Versorgungsverband VBLU: Berechn. pauschal-verst. Beiträge	1	NUM	NEIN	JA	4106
oed_vblu_mitglied_nr#mpd	Öffentlicher Dienst / Versorgungsverband VBLU: Vertr-nr. Vers-abschl. bis 2005	15	CHAR	NEIN	JA	560

SSH

LODAS

Fach 4

Beschreibung der Eingabefelder

Feld	Beschreibung	Länge	Typ	MUSS	HIST	DEID
oed_vblu_pausch_grenze#mpd	Öffentlicher Dienst/Versorgungsverband VBLU: Mtl. Pauschalierungsgrenze	3	NUM	NEIN	JA	1655
oed_vblue_bic#mpd	Öffentlicher Dienst / Versorgungsverband VBLU: BIC (VBLU)	11	CHAR	NEIN	JA	4394
oed_vblue_bic_2#mpd	Öffentlicher Dienst / Versorgungsverband VBLU: BIC (VBLU Neuzusage)	11	CHAR	NEIN	JA	4394
oed_vblue_iban#mpd	Öffentlicher Dienst / Versorgungsverband VBLU: IBAN	42	CHAR	NEIN	JA	4643
oed_vblue_iban_2#mpd	Öffentlicher Dienst / Versorgungsverband VBLU: Abw. IBAN	42	CHAR	NEIN	JA	4643
oed_vblue_iban_dv#mpd	Öffentlicher Dienst / Versorgungsverband VBLU: IBAN	42	CHAR	NEIN	JA	4643
oed_vblue_iban_dv_2#mpd	Öffentlicher Dienst / Versorgungsverband VBLU: Abw. IBAN	42	CHAR	NEIN	JA	4643
oed_verdgrenz_vblu_pfl#mpd	Öffentlicher Dienst / Versorgungsverband VBLU: Verdienstgrenze für VBLU-Pflicht	9.2	NUM	NEIN	JA	1834

1.43 Tabelle: u_lod_mpd_steuer

Feld	Beschreibung	Länge	Typ	MUSS	HIST	DEID
aushilfen#mpd	Steuer / Pauschalsteuer: Konfession beachten bei Aushilfen/Teilzeitkräften	1	NUM	NEIN	JA	440
bundesland_sdd_abgl_kz#mpd	Steuer / Allgemeine Daten: Bundesland nicht mit Zentralen Stammdaten	1	NUM	NEIN	JA	440
due_guthabengrenze#mpd	Steuer / Allgemeine Daten: Guthabengrenze bei Teilnahme	5	NUM	NEIN	JA	1835
due_verrechnungswunsch#mpd	Steuer / Allgemeine Daten: Guthaben soll mit Steuerschulden verrechnet	1	NUM	NEIN	NEIN	440
dv_fahrt_essensgeld#mpd	Steuer / Pauschalsteuer: Konfession beachten bei Fahrtkosten/Essenszuschuß/DV	1	NUM	NEIN	JA	440
elstam_meldung_st_nr_kz#mpd	Steuer / Allgemeine Daten: Wechsel AG-Steuernummer an Finanzbehörde melden	1	NUM	NEIN	JA	440
elstam_systemwechsel_kz#mpd	Steuer / Allgemeine Daten: Systemwechsel ELStAM mit der Abrechnung durchführen	1	NUM	NEIN	JA	440
fa_bezeichnung#mpd	Steuer / Allgemeine Daten: Bezeichnung Finanzamt	30	CHAR	NEIN	JA	459
fa_bic#mpd	Steuer / Allgemeine Daten: BIC	11	CHAR	NEIN	JA	4394

SSH

LODAS

Beschreibung der Eingabefelder

Fach 4

Feld	Beschreibung	Länge	Typ	MUSS	HIST	DEID
fa_iban#mpd	Steuer / Allgemeine Daten: IBAN	42	CHAR	NEIN	JA	4643
fa_nr#mpd	Steuer / Allgemeine Daten: Finanzamt	4	NUM	NEIN	JA	250
kassen_fa_bezeichnung#mpd	Steuer / Allgemeine Daten: Bezeichnung abweichendes Kassenfinanzamt	30	CHAR	NEIN	JA	459
kassen_fa_nr#mpd	Steuer / Allgemeine Daten: abweichendes Kassenfinanzamt	4	NUM	NEIN	JA	250
kennzeichnung_berlin#mpd	Steuer / Allgemeine Daten: Rechtskreis Bundesland Berlin	1	NUM	NEIN	JA	4644
kz_kirchenst_badwimpfen#mpd	Steuer / Allgemeine Daten: Kirchensteuerberechnung Bad Wimpfen (BW)	1	NUM	NEIN	JA	440
kist_pausch_abw_proz_satz#mpd	Steuer / Pauschalsteuer: Abweichender Kirchensteuerprozentsatz	4.2	NUM	NEIN	JA	907
kz_pausch_abw_fahrt#mpd	Steuer / Pauschalsteuer: Abwälzung Pauschalsteuer auf AN bei Fahrtkosten	1	NUM	NEIN	JA	440
kz_steu_behandlung#mpd	Steuer / Allgemeine Daten: Steuerliche Behandlung NB-Vorjahr	1	NUM	NEIN	NEIN	4350
kz_steu_diff_nb_vj#mpd	Steuer / Allgemeine Daten: Steuerliche Differenzen NB-Vorjahr autom. ausgleichen	1	NUM	NEIN	NEIN	4040
kz_wider_einzugerm#mpd	Steuer / Allgemeine Daten: Widerruf SEPA-Lastschriftmandat	1	NUM	NEIN	NEIN	440
la_pausch_st_aushilfe_bez#mpd	Steuer / Pauschalsteuer: Lohnart übern. pausch. Steuer für kurzfr. Beschäftigte	4	NUM	NEIN	JA	4178
la_pausch_st_aushilfe_kz#mpd	Steuer / Pauschalsteuer: Abwälzung Pauschalsteuer kurzfristig Beschäftigte	1	NUM	NEIN	JA	440
la_pausch_st_bav#mpd	Steuer / Pauschalsteuer: Lohnart übern. pausch. Steuer aus betr. Altersvorsorge	4	NUM	NEIN	JA	4178
la_pausch_st_erholung#mpd	Steuer / Pauschalsteuer: Lohnart übern. pausch. Steuer aus Erholungsbeihilfen	4	NUM	NEIN	JA	4178
la_pausch_st_fahrtk#mpd	Steuer / Pauschalsteuer: Lohnart übern. pausch. Steuer aus Fahrtkosten	4	NUM	NEIN	JA	4178
la_pausch_st_gbesch_bez#mpd	Steuer / Pauschalsteuer: Lohnart übern. pausch. Steuer 20% für geringf. Besch	4	NUM	NEIN	JA	4178
la_pausch_st_gbesch_kz#mpd	Steuer / Pauschalsteuer: einheitliche Pauschalsteuer 20% wird vom AN übernommen	1	NUM	NEIN	JA	440

SSH

LODAS

Fach 4

Beschreibung der Eingabefelder

Feld	Beschreibung	Länge	Typ	MUSS	HIST	DEID
la_pausch_st_gfb#mpd	Steuer / Pauschalsteuer: Lohnart übern. pausch. Steuer aus geringfügiger Besch.	4	NUM	NEIN	JA	4178
laenderschluesel#mpd	Steuer / Allgemeine Daten: Bundesland	2	NUM	NEIN	JA	916
lst_anmeldung_zeitraum#mpd	Steuer / Allgemeine Daten: Anmeldezeitraum	2	NUM	NEIN	JA	4167
lst_pausch_abw_proz_satz#mpd	Steuer / Pauschalsteuer: Abweichender LStprozentsatz f. Aushilfen/Teilzeitbesch.	4.2	NUM	NEIN	JA	907
lsta_pruef_manuell_kz#mpd	Steuer / Allgemeine Daten: Ergänzende Angaben	1	NUM	NEIN	JA	440
lstja_ag#mpd	Steuer / Allgemeine Daten: LSt- Jahresausgleich im Dezember	1	NUM	NEIN	JA	4023
pausch_an_kz#mpd	Steuer / Pauschalsteuer: einheitliche Pauschalsteuer 2% wird vom AN übernommen	1	NUM	NEIN	JA	440
pausch_st_erholung_kz#mpd	Steuer / Pauschalsteuer: Pauschalsteuer Erholungsbeihilfe wird vom AN übernommen	1	NUM	NEIN	JA	440
steuer_lastschrifteinzug#mpd	Steuer / Allgemeine Daten: Lastschrifteinzug (Finanzamt)	1	NUM	NEIN	JA	440
steuer_nr#mpd	Steuer / Allgemeine Daten: Steuernummer	13	CHAR	NEIN	JA	1002

1.44 Tabelle: u_lod_mpd_sv

Feld	Beschreibung	Länge	Typ	MUSS	HIST	DEID
abw_satz_rv_zuschuss#mpd	Sozialversicherung / Altersteilzeit: Abw. Satz RV aus Regelarbeitsentgelt	5.2	NUM	NEIN	JA	4375
anspr_bez_freist#mpd	Sozialversicherung / Allgemeine Daten: Anspruch auf bez. Freistellung begr. auf	4.	NUM	NEIN	JA	1788
anz_monate#mpd	Sozialversicherung / Allgemeine Daten: Anzahl Monate	2	NUM	NEIN	JA	4402
art_versorgungs_bezuege#mpd	Sozialversicherung / Allgemeine Daten: Art der Versorgungsbezüge	2	NUM	NEIN	JA	4771
atg_hoeherv_proz_satz#mpd	Sozialversicherung / Altersteilzeit: Abw. Satz RV Zuschuss Vollzeitbrutto/BBG	5.2	NUM	NEIN	JA	4207
atg_kz_autom_gen#mpd	Sozialversicherung / Altersteilzeit: Kennzeichen automatische Generierung	1	NUM	NEIN	JA	4040

SSH

LODAS

Beschreibung der Eingabefelder

Fach 4

Feld	Beschreibung	Länge	Typ	MUSS	HIST	DEID
aufstock_ls_1#mpd	Kurzarbeit / Angaben zum Kug-Zuschuss: Aufstockung bei Leistungssatz 1	5.2	NUM	NEIN	JA	4786
aufstock_ls_2#mpd	Kurzarbeit / Angaben zum Kug-Zuschuss: Aufstockung bei Leistungssatz 2	5.2	NUM	NEIN	JA	4787
austr_an_schaetz_berueck#mpd	Sozialversicherung / Allgemeine Daten: AN-Austritte im Schätzverfahr. berücks.	1	NUM	NEIN	JA	440
behind_kz#mpd	Sozialversicherung / Behinderte Menschen Abr. behinderter Menschen durchführen	1	NUM	NEIN	JA	440
beitrnachw_nicht_ersetzen#mpd	Sozialversicherung / Allgemeine Daten: Diff. zw. Schätzung/Abrechnung verrechnen	1	NUM	NEIN	JA	440
betr_nr_abr_stelle#mpd	Sozialversicherung / Allgemeine Daten: Betriebsnummer des Steuerberaters	8	NUM	NEIN	JA	1234
bis_insolvenz_betr_nr#mpd	Sozialversicherung / Insolvenz: Betriebsnr. bis zum Tag des Insolvenzereignisses	8	NUM	NEIN	JA	1234
datum_beg_datev_abr#mpd	Sozialversicherung / Allgemeine Daten: Beginn d. Abrech. über DATEV	8	DATE	NEIN	JA	12
datum_end_datev_abr#mpd	Sozialversicherung / Allgemeine Daten: Ende d. Abrech. über DATEV	8	DATE	NEIN	JA	12
datum_insolvenz#mpd	Sozialversicherung / Insolvenz: Tag des Insolvenzereignisses (TT.MM.JJJJ)	8	DATE	NEIN	JA	12
eckregelsatz_abw#mpd	Sozialversicherung / Behinderte Menschen: Abw. Eckregelsatz	5.2	NUM	NEIN	JA	4579
freibetrag_beh#mpd	Sozialversicherung / Behinderte Menschen: Freibetrag	5.2	NUM	NEIN	JA	1830
grund_ausschl_freistell#mpd	Sozialversicherung / Allgemeine Daten: Grund Ausschluss auf bez. Freistellung	1	NUM	NEIN	JA	4614
haupt_betr_nr#mpd	Sozialversicherung / Allgemeine Daten: Hauptbetriebsnummer	4	NUM	NEIN	JA	4729
insolvenz_status#mpd	Sozialversicherung / Insolvenz: Status des Mandanten in der Insolvenz	1	NUM	NEIN	JA	4732
kug_unabw_ereignis_kz#mpd	Kurzarbeit / Angaben zu Kug: Kug für unabwendbares Ereignis (Hochwasser 2013)	1	NUM	NEIN	JA	440
kz_insolvenz_neue_betr_nr#mpd	Sozialversicherung / Insolvenz: Ab Insolvenzereignis neue Betriebsnummer	1	NUM	NEIN	JA	4040

SSH

LODAS

Fach 4

Beschreibung der Eingabefelder

Feld	Beschreibung	Länge	Typ	MUSS	HIST	DEID
kz_insolvenzumlage#mpd	Sozialversicherung / Allgemeine Daten: Insolvenzgeldumlage	1	NUM	NEIN	JA	4541
kz_kug_zusch_berech#mpd	Kurzarbeit / Angaben zum Kug-Zuschuss: Kug-Zuschuss ermitteln	1	NUM	NEIN	JA	440
kz_sofortmeld_pflicht#mpd	Sozialversicherung / Allgemeine Daten: Untern. ist DEÜV-Sofortmeldungspflichtig	1	NUM	NEIN	JA	440
kz_sv_erm_vorauss_ beitr#mpd	Sozialversicherung / Allgemeine Daten: Teilnahme am Schätzverfahren	1	NUM	NEIN	JA	440
la_fuer_ausfall#mpd	Sozialversicherung / Allgemeine Daten: Lohnart zur Ermittlung d. ausgef. Arbeitsentg. bei Stundenlohn	4	NUM	NEIN	JA	4178
landwirtschaftl_betrieb_ kz#mpd	Sozialversicherung / Allgemeine Daten: Landwirtschaftlicher Betrieb	1	NUM	NEIN	JA	440
nachweispflicht_au#mpd	Sozialversicherung / Allgemeine Daten: AU Attest muss vorgelegt werden ab dem	1	NUM	NEIN	JA	4804
seekasse_ag_proz_satz#mpd	Sozialversicherung / Heuer: Arbeitgeber bei der Seemannskasse	4.3	NUM	NEIN	JA	1604
seekasse_an_proz_satz#mpd	Sozialversicherung / Heuer: Arbeitnehmer bei der Seemannskasse	4.3	NUM	NEIN	JA	1604
sn_lfd_nr_hauptstammnr#mpd	Kurzarbeit / Angaben zu Kug: Haupt-Kug-Nummer	3	NUM	NEIN	JA	4309
sv_rueck_qualifizierung# mpd	Kurzarbeit / Angaben zu Kug: Qualifizierungsmaßnahme	1	NUM	NEIN	JA	4550
termin_jamel_kz#mpd	Sozialversicherung / Allgemeine Daten: DEÜV-Jahresmeldung abw. im Dez. erzeugen	1	NUM	NEIN	JA	440
uml_berechnung_kz#mpd	Sozialversicherung / Allgemeine Daten Umlage-Beiträge berechnen:	1	NUM	NEIN	JA	440
uv_proz_satz#mpd	Sozialversicherung / Heuer: Seeberufsgenossenschaft für UV	5.3	NUM	NEIN	JA	1431
zahl_art_aag#mpd	Sozialversicherung / Allgemeine Daten: Erstattungsart	1	NUM	NEIN	JA	4595
zahlstellen_nr#mpd	Sozialversicherung / Allgemeine Daten: Zahlstellennummer für Versorgungsbezüge	8	NUM	NEIN	JA	1234
zeitversatz#mpd	Sozialversicherung / Allgemeine Daten: Monate Zeitversatz	1	NUM	NEIN	JA	4720
zusammenfassung_bnw#mpd	Sozialversicherung / Allgemeine Daten: Zusammenfassung der Beitragsnachweise	1	NUM	NEIN	JA	440

SSH

LODAS

Beschreibung der Eingabefelder

Fach 4

1.45

Tabelle: u_lod_mpd_tab_zeile_gehalt

Feld	Beschreibung	Länge	Typ	MUSS	HIST	DEID
gehalts_tab_nr#mlgt	Gehalts-/Lohntabellen / Gehaltstabellen: Nummer	2	NUM	JA	JA	4050
tab_wert#mlgt_1	Gehalts-/Lohntabellen / Gehaltstabellen: Stufe 1	7.2	NUM	NEIN	JA	1832
tab_wert#mlgt_10	Gehalts-/Lohntabellen / Gehaltstabellen: Stufe 10	7.2	NUM	NEIN	JA	1832
tab_wert#mlgt_11	Gehalts-/Lohntabellen / Gehaltstabellen: Stufe 11	7.2	NUM	NEIN	JA	1832
tab_wert#mlgt_12	Gehalts-/Lohntabellen / Gehaltstabellen: Stufe 12	7.2	NUM	NEIN	JA	1832
tab_wert#mlgt_13	Gehalts-/Lohntabellen / Gehaltstabellen: Stufe 13	7.2	NUM	NEIN	JA	1832
tab_wert#mlgt_14	Gehalts-/Lohntabellen / Gehaltstabellen: Stufe 14	7.2	NUM	NEIN	JA	1832
tab_wert#mlgt_15	Gehalts-/Lohntabellen / Gehaltstabellen: Stufe 15	7.2	NUM	NEIN	JA	1832
tab_wert#mlgt_16	Gehalts-/Lohntabellen / Gehaltstabellen: Stufe 16	7.2	NUM	NEIN	JA	1832
tab_wert#mlgt_17	Gehalts-/Lohntabellen / Gehaltstabellen: Stufe 17	7.2	NUM	NEIN	JA	1832
tab_wert#mlgt_18	Gehalts-/Lohntabellen / Gehaltstabellen: Stufe 18	7.2	NUM	NEIN	JA	1832
tab_wert#mlgt_19	Gehalts-/Lohntabellen / Gehaltstabellen: Stufe 19	7.2	NUM	NEIN	JA	1832
tab_wert#mlgt_2	Gehalts-/Lohntabellen / Gehaltstabellen: Stufe 2	7.2	NUM	NEIN	JA	1832
tab_wert#mlgt_20	Gehalts-/Lohntabellen / Gehaltstabellen: Stufe 20	7.2	NUM	NEIN	JA	1832
tab_wert#mlgt_3	Gehalts-/Lohntabellen / Gehaltstabellen: Stufe 3	7.2	NUM	NEIN	JA	1832
tab_wert#mlgt_4	Gehalts-/Lohntabellen / Gehaltstabellen: Stufe 4	7.2	NUM	NEIN	JA	1832
tab_wert#mlgt_5	Gehalts-/Lohntabellen / Gehaltstabellen: Stufe 5	7.2	NUM	NEIN	JA	1832
tab_wert#mlgt_6	Gehalts-/Lohntabellen / Gehaltstabellen: Stufe 6	7.2	NUM	NEIN	JA	1832
tab_wert#mlgt_7	Gehalts-/Lohntabellen / Gehaltstabellen: Stufe 7	7.2	NUM	NEIN	JA	1832
tab_wert#mlgt_8	Gehalts-/Lohntabellen / Gehaltstabellen: Stufe 8	7.2	NUM	NEIN	JA	1832
tab_wert#mlgt_9	Gehalts-/Lohntabellen / Gehaltstabellen: Stufe 9	7.2	NUM	NEIN	JA	1832
zeilenbezeichnung#mlgt	Gehalts-/Lohntabellen / Gehaltstabellen: Bezeichnung (Tabellenanzeige)	10	CHAR	NEIN	JA	462

SSH

LODAS

Fach 4

Beschreibung der Eingabefelder

Feld	Beschreibung	Länge	Typ	MUSS	HIST	DEID
zeilenkennung#mlgt	Gehalts-/Lohntabellen / Gehaltstabellen: Kennung	1	A	JA	JA	4053

1.46 **Tabelle: u_lod_mpd_tab_zeile_lohn**

Feld	Beschreibung	Länge	Typ	MUSS	HIST	DEID
lohn_tab_nr#mlgt	Lohntabelle Nummer	2	NUM	JA	JA	4051
tab_wert#mlgt_1	Gehalts-/Lohntabellen / Lohntabellen: Stufe 1	5.2	NUM	NEIN	JA	1830
tab_wert#mlgt_10	Gehalts-/Lohntabellen / Lohntabellen: Stufe 10	5.2	NUM	NEIN	JA	1830
tab_wert#mlgt_11	Gehalts-/Lohntabellen / Lohntabellen: Stufe 11	5.2	NUM	NEIN	JA	1830
tab_wert#mlgt_12	Gehalts-/Lohntabellen / Lohntabellen: Stufe 12	5.2	NUM	NEIN	JA	1830
tab_wert#mlgt_13	Gehalts-/Lohntabellen / Lohntabellen: Stufe 13	5.2	NUM	NEIN	JA	1830
tab_wert#mlgt_14	Gehalts-/Lohntabellen / Lohntabellen: Stufe 14	5.2	NUM	NEIN	JA	1830
tab_wert#mlgt_15	Gehalts-/Lohntabellen / Lohntabellen: Stufe 15	5.2	NUM	NEIN	JA	1830
tab_wert#mlgt_16	Gehalts-/Lohntabellen / Lohntabellen: Stufe 16	5.2	NUM	NEIN	JA	1830
tab_wert#mlgt_17	Gehalts-/Lohntabellen / Lohntabellen: Stufe 17	5.2	NUM	NEIN	JA	1830
tab_wert#mlgt_18	Gehalts-/Lohntabellen / Lohntabellen: Stufe 18	5.2	NUM	NEIN	JA	1830
tab_wert#mlgt_19	Gehalts-/Lohntabellen / Lohntabellen Stufe 19:	5.2	NUM	NEIN	JA	1830
tab_wert#mlgt_2	Gehalts-/Lohntabellen / Lohntabellen: Stufe 2	5.2	NUM	NEIN	JA	1830
tab_wert#mlgt_20	Gehalts-/Lohntabellen / Lohntabellen: Stufe 20	5.2	NUM	NEIN	JA	1830
tab_wert#mlgt_3	Gehalts-/Lohntabellen / Lohntabellen: Stufe 3	5.2	NUM	NEIN	JA	1830
tab_wert#mlgt_4	Gehalts-/Lohntabellen / Lohntabellen: Stufe 4	5.2	NUM	NEIN	JA	1830
tab_wert#mlgt_5	Gehalts-/Lohntabellen / Lohntabellen: Stufe 5	5.2	NUM	NEIN	JA	1830
tab_wert#mlgt_6	Gehalts-/Lohntabellen / Lohntabellen: Stufe 6	5.2	NUM	NEIN	JA	1830
tab_wert#mlgt_7	Gehalts-/Lohntabellen / Lohntabellen: Stufe 7	5.2	NUM	NEIN	JA	1830
tab_wert#mlgt_8	Gehalts-/Lohntabellen / Lohntabellen: Stufe 8	5.2	NUM	NEIN	JA	1830
tab_wert#mlgt_9	Gehalts-/Lohntabellen / Lohntabellen: Stufe 9	5.2	NUM	NEIN	JA	1830

SSH

LODAS

Beschreibung der Eingabefelder

Fach 4

Feld	Beschreibung	Länge	Typ	MUSS	HIST	DEID
zeilenbezeichnung#mlgt	Gehalts-/Lohntabellen / Lohntabellen: Bezeichnung	10	CHAR	NEIN	JA	462
zeilenkennung#mlgt	Gehalts-/Lohntabellen / Lohntabellen: Kennung	1	A	JA	JA	4053

1.47 **Tabelle: u_lod_mpd_urlaub_rueckst**

Feld	Beschreibung	Länge	Typ	MUSS	HIST	DEID
abw_fehltag_pro_jahr#mpd	Finanzbuchführung / Urlaubsrückstellung: abw. durchschn.Fehltag je Mitarbeiter	2	NUM	NEIN	JA	466
abw_feiertag_pro_jahr#mpd	Finanzbuchführung / Urlaubsrückstellung: abw. Feiertage pro Jahr	2	NUM	NEIN	JA	466
abw_proz_uv_betrag#mpd	Finanzbuchführung / Urlaubsrückstellung: abw. Prozentsatz UV-Beitrag	5.2	NUM	NEIN	JA	4600
ermittlung_resturlaub#mpd	Finanzbuchführung / Urlaubsrückstellung: Ermittlung der Resturlaubstage	1	NUM	NEIN	JA	4662
kz_handelsrecht#mpd	Mandant / Urlaubsrückstellung erstellen: Handelsrecht	1	NUM	NEIN	NEIN	440
kz_steuerrecht#mpd	Mandant / Urlaubsrückstellung erstellen: Steuerrecht	1	NUM	NEIN	NEIN	440
proz_kostensteigerung#mpd	Finanzbuchführung / Urlaubsrückstellung: Prozentsatz Kostensteig./Gemeinkostenz.	5.2	NUM	NEIN	JA	1830
urs_rundung_genauigkeit#mpd	Finanzbuchführung / Urlaubsrückstellung: Rundungsgenauigkeit	1	NUM	NEIN	JA	4668
urs_rundungsbene#mpd	Finanzbuchführung / Urlaubsrückstellung: Rundungsebene	1	NUM	NEIN	JA	4667

2 Beschreibung der Tabellenfelder Personalstammdaten**2.1 Tabelle: u_lod_psd_a1_anvb**

Feld	Beschreibung	Länge	Typ	MUSS	HIST	DEID
abloese_pers_allg_anvb#psd	SV / A1-Besch. / Ausnahmevereinbarung: Ablöse entsandte Person	1	NUM	NEIN	NEIN	440
aktenzeichen_schriftwech#psd	SV / A1-Besch. / Ausnahmevereinbarung: Aktenzeichen für den Schriftwechsel	32	CHAR	NEIN	NEIN	1024
antrag_verspfl#psd	SV / A1-Besch. / Ausnahmevereinbarung: Antrag auf Versicherungspflicht	1	NUM	NEIN	NEIN	440
arbeitsvertrag_dtld#psd	SV / A1-Besch. / Ausnahmevereinbarung: Arbeitsvertrag mit AG	1	NUM	NEIN	NEIN	4756
bav_dtld#psd	SV / A1-Besch. / Ausnahmevereinbarung: Fortführung betriebl. Altersvorsorge	1	NUM	NEIN	NEIN	440
beginn_anvb#psd	SV / A1-Besch. / Ausnahmevereinbarung: Beginn Ausnahmevereinbarung	8	DATE	NEIN	NEIN	12
begruend_anvb_ausl#psd	SV / A1-Besch. / Ausnahmevereinbarung: Begründung der Beschäftigungsdauer	1000	CHAR	NEIN	NEIN	4631
begruend_anvb_umstaende#psd	SV / A1-Besch. / Ausnahmevereinbarung: Begründung besonderer Umstände	1000	CHAR	NEIN	NEIN	4631
beitragspflicht_dtld#psd	SV / A1-Besch. / Ausnahmevereinbarung: Berichtspflicht gg. AG in Dtld.	1	NUM	NEIN	NEIN	440
einsatzzeiten_dtld#psd	SV / A1-Besch. / Ausnahmevereinbarung: AG wertet Einsatz- als Beschäftigungszeit	1	NUM	NEIN	NEIN	440
ende_anvb#psd	SV / A1-Besch. / Ausnahmevereinbarung: Ende Ausnahmevereinbarung	8	DATE	NEIN	NEIN	12
ende_arbeitsvertrag_dtld#psd	SV / A1-Besch. / Ausnahmevereinbarung: Ende Arbeitsvertrag mit ansässigen AG	8	DATE	NEIN	NEIN	12
erkl_rechtsvorschrift#psd	SV / A1-Besch. / Ausnahmevereinbarung: Erklärung vorhanden	1	NUM	NEIN	NEIN	440
gesamtdauer_anvb_ausl#psd	SV / A1-Besch. / Ausnahmevereinbarung: Gesamtd.	1	NUM	NEIN	NEIN	440

SSH

LODAS

Beschreibung der Eingabefelder

Fach 4

Feld	Beschreibung	Länge	Typ	MUSS	HIST	DEID
land_anvb#psd	Beschäft. Mitgliedst. >5 Jahre SV / A1-Besch. / Ausnahmevereinbarung: Land (Beschäftigung Ausland)	3	NUM	NEIN	NEIN	4208
melde_beitragspflicht_anvb#psd	SV / A1-Besch. / Ausnahmevereinbarung: Melde- und Beitragspflicht	1	NUM	NEIN	NEIN	440
nr_anvb#psd	SV / A1-Besch. / Ausnahmevereinbarung: Nummer Ausnahmevereinbarung	4	NUM	JA	NEIN	4753
plz_ausland_anvb_kontakt#psd	SV / A1-Besch. / Ausnahmevereinbarung: Postleitzahl Ausland Kontaktperson	10	CHAR	NEIN	NEIN	462
plz_inland_anvb_kontakt#psd	SV / A1-Besch. / Ausnahmevereinbarung: Postleitzahl Inland Kontaktperson	5	NUM	NEIN	NEIN	1566
pnr#psd	Personal Nummer	5	NUM	JA	NEIN	479
rechtsvorschrift_dtld#psd	SV / A1-Besch. / Ausnahmevereinbarung: Geltung dt. Rechtsvorschrift	1	NUM	NEIN	NEIN	440
storno_anvb#psd	SV / A1-Besch. / Ausnahmevereinbarung: Antrag stornieren	1	NUM	NEIN	NEIN	440
stornogrund_anvb#psd	SV / A1-Besch. / Ausnahmevereinbarung: Stornogrund	1	NUM	NEIN	NEIN	4824
taetig_als#psd	SV / A1-Besch. / Ausnahmevereinbarung: laufende Nummer für Entsandter tätig als	5	NUM	NEIN	NEIN	4605
taetigkeit#psd	SV / A1-Besch. / Ausnahmevereinbarung: Entsandter tätig als	5	CHAR	NEIN	NEIN	4606
verbund_un_anvb_ausl#psd	SV / A1-Besch. / Ausnahmevereinbarung: Beschäft. bei verbundenem Unternehmen	1	NUM	NEIN	NEIN	440
weitere_staaten_anvb#psd	SV / A1-Besch. / Ausnahmevereinbarung: Beschäftigung nur in Einsatzstaaten	1	NUM	NEIN	NEIN	440

2.2 Tabelle: u_lod_psd_a1_anvb_beschaeft

Feld	Beschreibung	Länge	Typ	MUSS	HIST	DEID
nr_anvb#psd	Nummer Ausnahmevereinbarung	4	NUM	JA	NEIN	4753
nr_beschaeftst_anvb#psd	SV / A1-Besch. / Ausnahmevereinbarung: Nummer Beschäftigungsstelle Ausnahmev	4	NUM	JA	NEIN	4754
pnr#psd	Personal Nummer	5	NUM	JA	NEIN	479

SSH

LODAS

Fach 4

Beschreibung der Eingabefelder

Feld	Beschreibung	Länge	Typ	MUSS	HIST	DEID
telearbeit_anvb#psd	SV / A1-Besch. / Ausnahmevereinbarung: Anteil an Telearbeit	3	NUM	NEIN	NEIN	4831
2.3 Tabelle: u_lod_psd_a1_entsendung						
Feld	Beschreibung	Länge	Typ	MUSS	HIST	DEID
abloese_an#psd	SV / A1-Besch. / Entsendung: Ablösung Entsandter	1	NUM	NEIN	NEIN	440
abloesegrund#psd	SV / A1-Besch. / Entsendung: Grund für die Ablösung	1	NUM	NEIN	NEIN	4755
akadem_grad_abloese_an#psd	SV / A1-Besch. / Entsendung: Akademischer Grad (abgelöster Entsandter)	20	CHAR	NEIN	NEIN	4556
aktenzeichen#psd	SV / A1-Besch. / mehrere MGstaaten Beschäft.: Aktenzeichen Schriftwechsel	20	CHAR	NEIN	NEIN	4556
ans_einsatzstelle#psd	SV / A1-Besch. / mehrere MGstaaten Beschäft.: Anschriftenzusatz Einsatzstelle	40	CHAR	NEIN	NEIN	476
anwerb_entsandter#psd	SV / A1-Besch. / Entsendung: Entscheidung Anwerbung	1	NUM	NEIN	NEIN	440
arbeitsrechtl_entgeltanspr#psd	SV / A1-Besch. / Entsendung: arbeitsrechtl. Entgeltanspruch gg. AG	1	NUM	NEIN	NEIN	440
arbeitsvertr_entsandter#psd	SV / A1-Besch. / Entsendung: Entscheidung Arbeitsvertrag	1	NUM	NEIN	NEIN	440
aufg_entsandter#psd	SV / A1-Besch. / Entsendung: Entscheidung Aufgaben	1	NUM	NEIN	NEIN	440
beamter_aktiv_kz#psd	SV / A1-Besch. / Beamte: während des Auslandseins. best. aktives Beamtenverh.	1	NUM	NEIN	NEIN	440
beginn_entsendung#psd	SV / A1-Besch. / Entsendung: Beginn Entsendung	8	DATE	NEIN	NEIN	12
beschae_f besteht_fort_kz#psd	SV / A1-Besch. / Beamte: während Auslandseins. best. Beschäftigungsverh. im ö.D.	1	NUM	NEIN	NEIN	440
beurlaubung_dienstlich_kz#psd	SV / A1-Besch. / Beamte: erfolgte die Beurlaubung im dienstlichen Interesse	1	NUM	NEIN	NEIN	440
beurlaubung_kz#psd	SV / A1-Besch. / Beamte: für Auslandseins. erfolgt Beurlaubung durch Dienstherr	1	NUM	NEIN	NEIN	440
bez_einsatzstelle#psd	SV / A1-Besch. / mehrere MGstaaten Beschäft.: Bezeichnung Einsatzstelle	50	CHAR	NEIN	NEIN	742
ende_entsendung#psd	SV / A1-Besch. / Entsendung: Ende Entsendung	8	DATE	NEIN	NEIN	12

SSH

LODAS

Beschreibung der Eingabefelder

Fach 4

Feld	Beschreibung	Länge	Typ	MUSS	HIST	DEID
entlassung_entsandter#psd	SV / A1-Besch. / Entsendung: Entscheidung Entlassung	1	NUM	NEIN	NEIN	440
entsendung_schiff#psd	SV / A1-Besch. / Entsendung: Die Person wird auf ein Schiff entsandt	1	NUM	NEIN	NEIN	440
entsendungsvariante#psd	Entsendungsvariante	1	NUM	JA	NEIN	4791
famname_abloese_an#psd	SV / A1-Besch. / Entsendung: Familienname (abgelöster Entsandter)	30	CHAR	NEIN	NEIN	777
fax_kontakt#psd	SV / A1-Besch. / mehrere MGstaaten Beschäft.: Fax (Kontaktangaben)	20	CHAR	NEIN	NEIN	4556
feste_einsatz_stelle_kz#psd	SV / A1-Besch. / mehrere MGstaaten Beschäft.: feste Einsatzstelle in Deutschland	1	NUM	NEIN	NEIN	440
gebdatum_abloese_an#psd	SV / A1-Besch. / Entsendung: Geburtsdatum (abgelöster Entsandter)	10	CHAR	NEIN	NEIN	462
geschlecht_abloese_an#psd	SV / A1-Besch. / Entsendung: Geschlecht (abgelöster Entsandter)	1	NUM	NEIN	NEIN	4003
imo_nr_schiff#psd	SV / A1-Besch. / Entsendung: IMO-Nummer des Schiffes	10	CHAR	NEIN	NEIN	462
keine_feste_beschaeft_an#psd	SV / A1-Besch. / Entsendung: keine feste	1	NUM	NEIN	NEIN	4040
land_entsendung#psd	SV / A1-Besch. / Entsendung: Land Entsendung	3	NUM	NEIN	NEIN	4208
name_schiff#psd	SV / A1-Besch. / Entsendung: Name des Schiffes	50	CHAR	NEIN	NEIN	742
namenszusatz_abloese_an#psd	SV / A1-Besch. / Entsendung: Namenszusatz (abgelöster Entsandter)	15	CHAR	NEIN	NEIN	4248
nr_entsendung#psd	SV / A1-Besch. / Entsendung: Nummer Entsendung	4	NUM	JA	NEIN	4752
ort_einsatzstelle#psd	SV / A1-Besch. / mehrere MGstaaten Beschäft.: Ort Einsatzstelle	30	CHAR	NEIN	NEIN	46
plz_einsatzstelle#psd	SV / A1-Besch. / mehrere MGstaaten Beschäft.: Postleitzahl Einsatzstelle	5	NUM	NEIN	NEIN	1566
pnr#psd	Personal Nummer	5	NUM	JA	NEIN	479
recht_soz_sicherheit_kz#psd	SV / A1-Besch. / Beamte: vor Auslandseins. unterlag Pers. dt. Rechtsvorschriften	1	NUM	NEIN	NEIN	440
rechtsvorschrift_soz#psd	SV / A1-Besch. / Entsendung: für mind. 1 Monat dt. Rechtsvorschrift	1	NUM	NEIN	NEIN	440
storno_entsendung#psd	SV / A1-Besch. / Entsendung: Antrag stornieren	1	NUM	NEIN	NEIN	440
stornogrund_mitgliedst#psd	SV / A1-Besch. / Entsendung:	1	NUM	NEIN	NEIN	4825

SSH

LODAS

Fach 4

Beschreibung der Eingabefelder

Feld	Beschreibung	Länge	Typ	MUSS	HIST	DEID
	Stornogrund					
str_einsatzstelle#psd	SV / A1-Besch. / mehrere MGstaaten Beschäft.: Straße Einsatzstelle	36	CHAR	NEIN	NEIN	1411
taetig_als#psd	SV / A1-Besch. / Entsendung: laufender Nummer für Entsandter tätig als	5	NUM	NEIN	NEIN	4605
taetigkeit#psd	SV / A1-Besch. / Entsendung: Entsandter tätig als	5	CHAR	NEIN	NEIN	4606
taetigkeit_anderer_ag_kz#psd	SV / A1-Besch. / mehrere MGstaaten Beschäft.: weitere Tätigkeit bei anderer AG	1	NUM	NEIN	NEIN	440
taetigkeit_deutschland_kz#psd	SV / A1-Besch. / mehrere MGstaaten Beschäft.: Tätigkeit wird in Dtld. ausgeübt	1	NUM	NEIN	NEIN	440
tats_entsend_bis#psd	SV / A1-Besch. / Entsendung: bis (tats. Entsendezeitraum)	8	DATE	NEIN	NEIN	12
tats_entsend_von#psd	SV / A1-Besch. / Entsendung: von (tats. Entsendezeitraum)	8	DATE	NEIN	NEIN	12
tel_kontakt#psd	SV / A1-Besch. / mehrere MGstaaten Beschäft.: Telefon (Kontaktangaben)	20	CHAR	NEIN	NEIN	4556
un_ueberlass_an#psd	SV / A1-Besch. / Entsendung: Entsandter wird anderen Untern. überl.	1	NUM	NEIN	NEIN	440
urspr_entsend_bis#psd	SV / A1-Besch. / Entsendung: bis (urspr. Entsendezeitraum)	8	DATE	NEIN	NEIN	12
urspr_entsend_von#psd	SV / A1-Besch. / Entsendung: von (urspr. Entsendezeitraum)	8	DATE	NEIN	NEIN	12
vorname_abloese_an#psd	SV / A1-Besch. / Entsendung: Vorname (abgelöster Entsandter)	30	CHAR	NEIN	NEIN	1801
vorsatzwort_abloese_an#psd	SV / A1-Besch. / Entsendung: Vorsatzwort	14	CHAR	NEIN	NEIN	4249

2.4 Tabelle: u_lod_psd_a1_entsendung_beschaeft

Feld	Beschreibung	Länge	Typ	MUSS	HIST	DEID
entsendungsvariante#psd	Entsendungsvariante	1	NUM	JA	NEIN	4791
nr_beschaeftst_ents#psd	SV / A1-Besch. / Entsendung: Nummer Beschäftigungsstelle Entsendung	4	NUM	JA	NEIN	4754
nr_entsendung#psd	Nummer Entsendung	4	NUM	JA	NEIN	4752
pnr#psd	Personal Nummer	5	NUM	JA	NEIN	479

SSH

LODAS

Beschreibung der Eingabefelder

Fach 4

2.5 Tabelle: u_lod_psd_a1_entsendung_no_einsatzst

Feld	Beschreibung	Länge	Typ	MUSS	HIST	DEID
entsendungsvariante#psd	Entsendungsvariante	1	NUM	JA	NEIN	4791
keine_feste_einsatzstelle#psd	SV / A1-Besch. / mehrere MGstaaten Beschäft.: Land Beschäftigungsstelle Entsendung	3	NUM	JA	NEIN	4795
nr_entsendung#psd	Nummer Entsendung	4	NUM	JA	NEIN	4752
pnr#psd	Personal Nummer	5	NUM	JA	NEIN	479

2.6 Tabelle: u_lod_psd_a1_vor_anvb

Feld	Beschreibung	Länge	Typ	MUSS	HIST	DEID
bis_vor_anvb#psd	SV / A1-Besch. / Ausnahmevereinbarung: Bis (TT.MM.JJJJ)	8	DATE	NEIN	NEIN	12
geltung_sv_anvb#psd	SV / A1-Besch. / Ausnahmevereinbarung: Geltung Rechtsvorschrift soz. Sicherheit	1	NUM	NEIN	NEIN	4040
lfd_nr_vor_anvb#psd	SV / A1-Besch. / Ausnahmevereinbarung: Nummer	4	NUM	JA	NEIN	4753
nr_anvb#psd	Nummer Ausnahmevereinbarung	4	NUM	JA	NEIN	4753
nr_beschaeftst_anvb#psd	SV / A1-Besch. / Ausnahmevereinbarung: Nummer Einsatzort	2	NUM	NEIN	NEIN	4754
pnr#psd	Personal Nummer	5	NUM	JA	NEIN	479
von_vor_anvb#psd	SV / A1-Besch. / Ausnahmevereinbarung: Von (TT.MM.JJJJ)	8	DATE	JA	NEIN	12

2.7 Tabelle: u_lod_psd_a1_vor_entsendung

Feld	Beschreibung	Länge	Typ	MUSS	HIST	DEID
bis_vor_entsend#psd	SV / A1-Besch. / Entsendung: Bis (TT.MM.JJJJ)	8	DATE	NEIN	NEIN	12
entsendungsvariante#psd	Entsendungsvariante	1	NUM	JA	NEIN	4791
nr_entsendung#psd	Nummer Entsendung	4	NUM	JA	NEIN	4752
pnr#psd	Personal Nummer	5	NUM	JA	NEIN	479
von_vor_entsend#psd	SV / A1-Besch. / Entsendung: Von (TT.MM.JJJJ)	8	DATE	JA	NEIN	12

2.8 Tabelle: u_lod_psd_arbeitszeit_monat

Feld	Beschreibung	Länge	Typ	MUSS	HIST	DEID
------	--------------	-------	-----	------	------	------

SSH

LODAS

Fach 4

Beschreibung der Eingabefelder

Feld	Beschreibung	Länge	Typ	MUSS	HIST	DEID
azk_az_bez_std#psd	Arbeitszeiten / Arbeitszeitkonto: Arbeitszeiten/Stunden mtl. (bezahlte Stunden)	5.2	NUM	NEIN	NEIN	1267
azk_az_fehlstunden#psd	Arbeitszeiten / Arbeitszeitkonto: Arbeitszeiten/Stunden mtl. (Fehlstunden)	5.2	NUM	NEIN	NEIN	1267
azk_az_mehrarbeit#psd	Arbeitszeiten / Arbeitszeitkonto: Arbeitszeiten/Stunden mtl. (Mehrarbeitstunden)	5.2	NUM	NEIN	NEIN	1267
azk_az_monatlich#psd	Arbeitszeiten / Arbeitszeitkonto: Arbeitszeiten/Stunden mtl. (monatlich)	5.2	NUM	NEIN	NEIN	1267
azk_az_tariflich#psd	Arbeitszeiten / Arbeitszeitkonto: Arbeitszeiten/Stunden mtl. (tariflich)	5.2	NUM	NEIN	NEIN	1267
azk_minus_std#psd	Arbeitszeiten / Arbeitszeitkonto: Plus-/Minuswerte mtl. (Minusstunden)	5.2	NUM	NEIN	NEIN	1267
azk_minusbetrag#psd	Arbeitszeiten / Arbeitszeitkonto: Plus-/Minuswerte mtl. (Minusbetrag)	7.2	NUM	NEIN	NEIN	1832
azk_plus_std#psd	Arbeitszeiten / Arbeitszeitkonto: Plus-/Minuswerte mtl. (Plusstunden)	5.2	NUM	NEIN	NEIN	1267
azk_plusbetrag#psd	Arbeitszeiten / Arbeitszeitkonto: Plus-/Minuswerte mtl. (Plusbetrag)	7.2	NUM	NEIN	NEIN	1832
azk_wagvl_verbr_std#psd	Arbeitszeiten / Arbeitszeitkonto: VL für S- Kug (verbr. AZK-Std.)	5.2	NUM	NEIN	NEIN	1267
datum_monatswert#psd	Arbeitszeiten / Arbeitszeitkonto: Monat/Jahr	6	DATE	JA	NEIN	398
pnr#psd	Personal Nummer	5	NUM	JA	NEIN	479

2.9 Tabelle: u_lod_psd_arbeitszeit_regelm

Feld	Beschreibung	Länge	Typ	MUSS	HIST	DEID
arbeitstage_mtl#psd	Arbeitszeiten / Regelmäßige Arbeitszeit: Arbeitstage	4.2	NUM	NEIN	JA	1828
az_mtl_regelm#psd	Arbeitszeiten / Regelmäßige Arbeitszeit: Arbeitsstunden (Monatliche Arbeitszeit)	5.2	NUM	NEIN	JA	1267
az_mtl_tats_dez#psd	Arbeitszeiten / Regelmäßige Arbeitszeit: Tatsächl. mtl. Arbeitszeit (Dez.)	5.2	NUM	NEIN	NEIN	1267
az_wtl_indiv#psd	Arbeitszeiten / Regelmäßige Arbeitszeit: Individuelle Arbeitszeit (Wöchentl. AZ)	4.2	NUM	NEIN	JA	4070

SSH

LODAS

Beschreibung der Eingabefelder

Fach 4

Feld	Beschreibung	Länge	Typ	MUSS	HIST	DEID
beginn_mind_entgelt#psd	Arbeitszeiten / Regelmäßige Arbeitszeit: Beginn Minderung des Arbeitsentgeltes	8	DATE	NEIN	JA	12
datum_mm_raz#lk	Arbeitszeiten / Regelmäßige Arbeitszeit: Gültigkeitsjahr (JJJJ)	4	DATE	NEIN	NEIN	398
datum_mm_url#lk	Arbeitszeiten / Urlaubsanspruch: Übernahme in das Jahr (JJJJ)	4	DATE	NEIN	NEIN	398
ende_mind_entgelt#psd	Arbeitszeiten / Regelmäßige Arbeitszeit: Ende Minderung des Arbeitsentgeltes	8	DATE	NEIN	JA	12
grund_arbzeit_aend#psd	Arbeitszeiten / Regelmäßige Arbeitszeit: Grund für die Arbeitszeitänderung	2	NUM	NEIN	JA	4565
kz_mind_entgelt_pflegez#psd	Arbeitszeiten / Regelmäßige Arbeitszeit: Minderung des Arbeitsentgeltes	1	NUM	NEIN	JA	440
nicht_genom_urlaub#psd	Arbeitszeiten / Urlaubsanspruch: Im Kalenderjahr nicht genommener Urlaub	1	NUM	NEIN	JA	4693
pnr#psd	Personal Nummer	5	NUM	JA	JA	479
regelm_az_di#psd	Arbeitszeiten / Regelmäßige Arbeitszeit: Individuelle Arbeitszeit Di.	4.2	NUM	NEIN	JA	4070
regelm_az_do#psd	Arbeitszeiten / Regelmäßige Arbeitszeit: Individuelle Arbeitszeit Do.	4.2	NUM	NEIN	JA	4070
regelm_az_fr#psd	Arbeitszeiten / Regelmäßige Arbeitszeit: Individuelle Arbeitszeit Fr.	4.2	NUM	NEIN	JA	4070
regelm_az_mi#psd	Arbeitszeiten / Regelmäßige Arbeitszeit: Individuelle Arbeitszeit Mi.	4.2	NUM	NEIN	JA	4070
regelm_az_mo#psd	Arbeitszeiten / Regelmäßige Arbeitszeit: Individuelle Arbeitszeit Mo.	4.2	NUM	NEIN	JA	4070
regelm_az_sa#psd	Arbeitszeiten / Regelmäßige Arbeitszeit: Individuelle Arbeitszeit Sa.	4.2	NUM	NEIN	JA	4070
regelm_az_so#psd	Arbeitszeiten / Regelmäßige Arbeitszeit: Individuelle Arbeitszeit So.	4.2	NUM	NEIN	JA	4070
regelm_betriebl_az#psd	Arbeitszeiten / Regelmäßige Arbeitszeit: Abw.durchschn. AZ eines Vollzeitmitarb.	4.2	NUM	NEIN	JA	4580
schutz_grund#psd	Arbeitszeiten / Urlaubsanspruch: Grund des Schutzes	50	CHAR	NEIN	JA	742

SSH

LODAS

Fach 4

Beschreibung der Eingabefelder

Feld	Beschreibung	Länge	Typ	MUSS	HIST	DEID
sfn_az_mtl_regelm_dez#psd	Arbeitszeiten / Regelmäßige Arbeitszeit: Regelm. mtl. Arbeitszeit (Dez.)	5.2	NUM	NEIN	NEIN	1267
umrechnung_fest_bez#psd	Arbeitszeiten / Regelmäßige Arbeitszeit: Umrechnung der Festbezüge	1	NUM	NEIN	JA	4597
url_anspruch_kuerz#psd	Arbeitszeiten / Urlaubsanspruch: Kürzung Urlaubsanspruch bei unterjähr. Eintritt	1	NUM	NEIN	JA	4699
url_tage_jhrl#psd	Arbeitszeiten / Urlaubsanspruch: Urlaubsanspruch aktuelles Jahr	3.1	NUM	NEIN	JA	1809
url_tage_rest_vj#psd	Arbeitszeiten / Urlaubsanspruch: Resturlaub Vorjahr	3.1	NUM	NEIN	NEIN	1809
url_verfaellt_im_monat#psd	Arbeitszeiten / Urlaubsanspruch: Verfällt nach Monat (bei Verfall im Folgejahr)	2	NUM	NEIN	JA	4691
urlaubsanspr_pro_jahr#psd	Arbeitszeiten / Urlaubsanspruch: Grundurlaubsanspruch	3.1	NUM	NEIN	JA	1809
vor_verfall_geschuetzt#psd	Arbeitszeiten / Urlaubsanspruch: Vor Verfall geschützte Urlaubstage	3.1	NUM	NEIN	JA	1809

2.10 Tabelle: u_lod_psd_arbeitszeit_soll

Feld	Beschreibung	Länge	Typ	MUSS	HIST	DEID
az_wtl_spez_ges#psd	Arbeitszeiten / Soll-Arbeitszeit: Wochenarbeitszeit	4.2	NUM	NEIN	JA	4070
az_wtl_spez_wo_01#psd	Arbeitszeiten / Soll-Arbeitszeit: Montag	4.2	NUM	NEIN	JA	1265
az_wtl_spez_wo_02#psd	Arbeitszeiten / Soll-Arbeitszeit: Dienstag	4.2	NUM	NEIN	JA	1265
az_wtl_spez_wo_03#psd	Arbeitszeiten / Soll-Arbeitszeit: Mittwoch	4.2	NUM	NEIN	JA	1265
az_wtl_spez_wo_04#psd	Arbeitszeiten / Soll-Arbeitszeit: Donnerstag	4.2	NUM	NEIN	JA	1265
az_wtl_spez_wo_05#psd	Arbeitszeiten / Soll-Arbeitszeit: Freitag	4.2	NUM	NEIN	JA	1265
az_wtl_spez_wo_06#psd	Arbeitszeiten / Soll-Arbeitszeit: Samstag	4.2	NUM	NEIN	JA	1265
az_wtl_spez_wo_07#psd	Arbeitszeiten / Soll-Arbeitszeit: Sonntag	4.2	NUM	NEIN	JA	1265
az_wtl_spez_wo_nr#psd	Arbeitszeiten / Soll-Arbeitszeit: Ab KW	2	NUM	JA	JA	1812
pnr#psd	Personal Nummer	5	NUM	JA	JA	479

2.11 Tabelle: u_lod_psd_arbeitszeitkonto

Feld	Beschreibung	Länge	Typ	MUSS	HIST	DEID
------	--------------	-------	-----	------	------	------

SSH

LODAS

Beschreibung der Eingabefelder

Fach 4

Feld	Beschreibung	Länge	Typ	MUSS	HIST	DEID
azk_autom_agl#psd	Arbeitszeiten / Arbeitszeitkonto: Autom. Ausgleich bei Ende	1	NUM	NEIN	JA	4130
azk_az_mtl_indiv_vortrag#psd	Arbeitszeiten / Arbeitszeitkonto: Allgemein	7.2	NUM	NEIN	JA	1829
azk_az_mtl_tarifl_vortrag#psd	Arbeitszeiten / Arbeitszeitkonto: Tarifliche Stunden	7.2	NUM	NEIN	JA	1829
azk_beginn_ttmccjj#psd	Arbeitszeiten / Arbeitszeitkonto: Beginn	8	DATE	NEIN	JA	12
azk_betrag_minus_vortrag#psd	Arbeitszeiten / Arbeitszeitkonto Arbeitszeitkonto Minus (Betrag):	8.2	NUM	NEIN	JA	1833
azk_betrag_plus_vortrag#psd	Arbeitszeiten / Arbeitszeitkonto: Arbeitszeitkonto Plus (Betrag)	8.2	NUM	NEIN	JA	1833
azk_bezahlte_min_az#psd	Arbeitszeiten / Arbeitszeitkonto: Zu bez. mtl. Mindestarbeitszeit	5.2	NUM	NEIN	JA	1267
azk_durch_stundenentn_neg#psd	Arbeitszeiten / Arbeitszeitkonto: Saldo des AZK durch Stundenentnahme negativ	1	NUM	NEIN	JA	4527
azk_ende_ttmccjj#psd	Arbeitszeiten / Arbeitszeitkonto: Ende	8	DATE	NEIN	JA	12
azk_fehl_std_vortrag#psd	Arbeitszeiten / Arbeitszeitkonto: Fehlstunden	7.2	NUM	NEIN	JA	1829
azk_modell#psd	Arbeitszeiten / Arbeitszeitkonto: Arbeitszeitkonto	2	NUM	NEIN	JA	4113
azk_obergrenze_std#psd	Arbeitszeiten / Arbeitszeitkonto: Obergrenze Arbeitszeitkonto	7.2	NUM	NEIN	JA	1832
azk_std_bezahlt_vortrag#psd	Arbeitszeiten / Arbeitszeitkonto: Bezahlte Stunden	7.2	NUM	NEIN	JA	1829
azk_std_minus_vortrag#psd	Arbeitszeiten / Arbeitszeitkonto: Arbeitszeitkonto Minus (Stunden)	7.2	NUM	NEIN	JA	1829
azk_std_plus_vortrag#psd	Arbeitszeiten / Arbeitszeitkonto: Arbeitszeitkonto Plus (Stunden)	7.2	NUM	NEIN	JA	1829
azk_untergrenze_std#psd	Arbeitszeiten / Arbeitszeitkonto: Untergrenze Arbeitszeitkonto	7.2	NUM	NEIN	JA	1832
azk_zuschlag_std_vortrag#psd	Arbeitszeiten / Arbeitszeitkonto: Mehrarbeitszuschlagsstunden	7.2	NUM	NEIN	JA	1829
beh_restg_bei_uebern_gala#psd	Arbeitszeiten / Arbeitszeitkonto: Behandlung Restguthaben bei Übernahme	1	NUM	NEIN	JA	4540
fakterm_aut_stdent_betrkto#psd	Arbeitszeiten / Arbeitszeitkonto: Faktor-Ermittlung f. die Stundenentnahme	1	NUM	NEIN	JA	4521
faktorschluesel_azk#psd	Arbeitszeiten / Arbeitszeitkonto: Faktorschlüssel	3	NUM	NEIN	JA	4670
gesch_arbeit_stdazk_zeitr#psd	Arbeitszeiten / Arbeitszeitkonto: Geschützte Stunden	5.2	NUM	NEIN	JA	1830
kz_berueck_geschuetzt_std#psd	Arbeitszeiten / Arbeitszeitkonto: Keine geschützten Stunden berücksichtigen	1	NUM	NEIN	JA	440

SSH

LODAS

Fach 4

Beschreibung der Eingabefelder

Feld	Beschreibung	Länge	Typ	MUSS	HIST	DEID
pnr#psd	Personal Nummer	5	NUM	JA	JA	479

2.12 Tabelle: u_lod_psd_auswertung

Feld	Beschreibung	Länge	Typ	MUSS	HIST	DEID
hinweis_einmal_1#psd	Auswertungssteuerung: Einmaliger Hinweistext 1 Brutto-/Nettoabrechnung	67	CHAR	NEIN	JA	4582
hinweis_einmal_2#psd	Auswertungssteuerung: Einmaliger Hinweistext 2 Brutto-/Nettoabrechnung	67	CHAR	NEIN	JA	4582
hinweis_einmal_3#psd	Auswertungssteuerung: Einmaliger Hinweistext 3 Brutto-/Nettoabrechnung	67	CHAR	NEIN	JA	4582
hinweis_fest_2#psd	Auswertungssteuerung: Fest gespeicherter Hinweistext 2 Brutto-/Nettoabrechnung	67	CHAR	NEIN	JA	4582
hinweis_fest_3#psd	Auswertungssteuerung: Fest gespeicherter Hinweistext 3 Brutto-/Nettoabrechnung	67	CHAR	NEIN	JA	4582
hinweis_pv_kind_bn#psd	Auswertungssteuerung: Hinweis zu PV AN/Kind auf Brutto/Netto	1	NUM	NEIN	JA	4828
hinweistext_fest#psd	Auswertungssteuerung: Fest gespeicherter Hinweistext Brutto-/Nettoabrechnung	67	CHAR	NEIN	JA	4582
kennw_pdf_verschl#psd	Auswertungssteuerung: Kennwort zur PDF-Verschlüsselung	32	CHAR	NEIN	JA	1024
kz_azk_je_an#psd	Auswertungssteuerung: Unterdrückung Auftragsversand AN: Arbeitszeitkto. je AN	1	NUM	NEIN	JA	440
kz_brutto_netto#psd	Auswertungssteuerung: Unterdrückung Auftragsvers. AN: Abr. Brutto/Netto-Bezüge	1	NUM	NEIN	JA	440
kz_druck_darlehenswerte#psd	Auswertungssteuerung: Unterdrückung Auftragsversand AN: Darlehenswerte	1	NUM	NEIN	JA	440
kz_druck_firmenwagen#psd	Auswertungssteuerung: Unterdrückung Auftragsversand AN: Berech. Schema Firmenw.	1	NUM	NEIN	JA	440
kz_due_lohnst_beschein#psd	Auswertungssteuerung: Unterdrückung Auftragvers. AN: DÜ-Prot. LSt.bescheinigung	1	NUM	NEIN	JA	440
kz_meld_sozialvers#psd	Auswertungssteuerung: Unterdr. Auftragsvers. AN: Meldungbescheinigung zur SV	1	NUM	NEIN	JA	440
pnr#psd	Personal Nummer	5	NUM	JA	JA	479

SSH

LODAS

Beschreibung der Eingabefelder

Fach 4

2.13 **Tabelle: u_lod_psd_avs_ag_anteil_ein**

Feld	Beschreibung	Länge	Typ	MUSS	HIST	DEID
avs_jahr_bis#psd	Entlohnung / bAV / Vertragsdaten: gültig bis (Einmalbez. AG-Anteil)	4	DATE	NEIN	NEIN	398
avs_jahr_von#psd	Entlohnung / bAV / Vertragsdaten: gültig ab (Einmalbez. AG-Anteil)	4	DATE	NEIN	NEIN	398
avs_monat_ein#psd	Entlohnung bAV / Vertragsdaten: Monat (Einmalbez. AG-Anteil)	2	NUM	NEIN	NEIN	694
avs_vertrags_nr#psd	Entlohnung / bAV / Vertragsdaten: Eigene Vertragsnummer	2	NUM	JA	NEIN	4227
betrag_gesamt#psd	Entlohnung / bAV / Vertragsdaten: Betrag in EUR (Einmalbez. AG-Anteil)	9.2	NUM	NEIN	NEIN	1834
betrag_stpfl#psd	Entlohnung / bAV / Vertragsdaten: davon steuerpfl. (Einmalbez. AG-Anteil)	9.2	NUM	NEIN	NEIN	1834
pnr#psd	Personal Nummer	5	NUM	JA	NEIN	479

2.14 **Tabelle: u_lod_psd_avs_ag_anteil_lfd**

Feld	Beschreibung	Länge	Typ	MUSS	HIST	DEID
avs_monat_bis#psd	Entlohnung / bAV / Vertragsdaten: gültig bis (lauf. Bezüge AG-Anteil)	6	DATE	NEIN	NEIN	398
avs_monat_von#psd	Entlohnung / bAV / Vertragsdaten: gültig ab (lauf. Bezüge AG-Anteil)	6	DATE	NEIN	NEIN	398
avs_vertrags_nr#psd	Entlohnung / bAV / Vertragsdaten: Eigene Vertragsnummer	2	NUM	JA	NEIN	4227
betrag_gesamt#psd	Entlohnung / bAV / Vertragsdaten: Betrag in EUR (lauf. Bezüge AG-Anteil)	9.2	NUM	NEIN	NEIN	1834
betrag_stpfl#psd	Entlohnung / bAV / Vertragsdaten: davon steuerpfl. (lauf. Bez. AG-Ant.)	9.2	NUM	NEIN	NEIN	1834
pnr#psd	Personal Nummer	5	NUM	JA	NEIN	479

2.15 **Tabelle: u_lod_psd_avs_ag_manuell_ein**

Feld	Beschreibung	Länge	Typ	MUSS	HIST	DEID
avs_jahr_bis#psd	Entlohnung / bAV / Vertragsdaten: gültig bis (Ein.bez. AG-Ant. man.)	4	DATE	NEIN	NEIN	398
avs_jahr_von#psd	Entlohnung / bAV / Vertragsdaten: gültig ab (Ein.-bez. AG-Ant. man.)	4	DATE	JA	NEIN	398
avs_monat_ein#psd	Entlohnung / bAV / Vertragsdaten: Monat (Ein.-bez. AG-Ant. man.)	2	NUM	JA	NEIN	694
avs_vertrags_nr#psd	Entlohnung / bAV / Vertragsdaten: Eigene Vertragsnummer	2	NUM	JA	NEIN	4227

SSH

LODAS

Fach 4

Beschreibung der Eingabefelder

Feld	Beschreibung	Länge	Typ	MUSS	HIST	DEID
betr_st_svfrei#psd	Entlohnung / bAV / Vertragsdaten: Betrag st./sv. frei (Ein.-bez. AG-Ant. man.)	9.2	NUM	NEIN	NEIN	1834
betr_stfrei_svpfl#psd	Entlohnung / bAV / Vertragsdaten: st.-frei/sv.-pfl. (Ein.-bez. AG-Ant. man.)	9.2	NUM	NEIN	NEIN	1834
betr_stpauschverst#psd	Entlohnung / bAV / Vertragsdaten: pausch. verst. (Ein.-bez. AG-Ant. man.)	9.2	NUM	NEIN	NEIN	1834
betr_ag_indiv_verst#psd	Entlohnung / bAV / Vertragsdaten: Betrag indiv. verst. (Ein.-bez. AG- Ant. man.)	9.2	NUM	NEIN	NEIN	1834
pnr#psd	Personal Nummer	5	NUM	JA	NEIN	479

2.16 Tabelle: u_lod_psd_avs_ag_manuell_lfd

Feld	Beschreibung	Länge	Typ	MUSS	HIST	DEID
avs_monat_bis#psd	Entlohnung / bAV / Vertragsdaten: gültig bis (lauf. Bez. AG-Ant. man.)	6	DATE	NEIN	NEIN	398
avs_monat_von#psd	Entlohnung / bAV / Vertragsdaten: gültig ab (lauf. Bez. AG-Ant. man.)	6	DATE	JA	NEIN	398
avs_vertrags_nr#psd	Entlohnung / bAV / Vertragsdaten: Eigene Vertragsnummer	2	NUM	JA	NEIN	4227
betr_st_svfrei#psd	Entlohnung / bAV / Vertragsdaten: st./sv. frei. (lauf. Bez. AG-Ant. man.)	9.2	NUM	NEIN	NEIN	1834
betr_stfrei_svpfl#psd	Entlohnung / bAV / Vertragsdaten: st.- frei/sv.-pfl. (lauf. Bez. AG-Ant. man.)	9.2	NUM	NEIN	NEIN	1834
betr_stpauschverst#psd	Entlohnung / bAV / Vertragsdaten: pausch. verst. (lauf. Bez. AG-Ant. man.)	9.2	NUM	NEIN	NEIN	1834
betr_ag_indiv_verst#psd	Entlohnung / bAV / Vertragsdaten: indiv. verst. (lauf. Bez. AG-Ant. man.)	9.2	NUM	NEIN	NEIN	1834
pnr#psd	Personal Nummer	5	NUM	JA	NEIN	479

2.17 Tabelle: u_lod_psd_avs_ag_proz_ein

Feld	Beschreibung	Länge	Typ	MUSS	HIST	DEID
avs_jahr_bis#psd	Entlohnung / bAV / Vertragsdaten: gültig bis (Ein.bez. AG-Ant. var.)	4	DATE	NEIN	NEIN	398
avs_jahr_von#psd	Entlohnung / bAV / Vertragsdaten: gültig ab (Ein.-bez. AG-Ant. var.)	4	DATE	NEIN	NEIN	398
avs_monat_ein#psd	Entlohnung / bAV / Vertragsdaten: Monat (Ein.-bez. AG-Ant. var.)	2	NUM	NEIN	NEIN	694
avs_vertrags_nr#psd	Entlohnung / bAV / Vertragsdaten: Eigene Vertragsnummer	2	NUM	JA	NEIN	4227

SSH

LODAS

Beschreibung der Eingabefelder

Fach 4

Feld	Beschreibung	Länge	Typ	MUSS	HIST	DEID
betrags_stpfl#psd	Entlohnung / bAV / Vertragsdaten: davon stpfl. (Ein.-bez. AG-Ant. var.)	9.2	NUM	NEIN	NEIN	1834
hoechstbetrag#psd	Entlohnung / bAV / Vertragsdaten: Höchstbetrag (Ein.-bez. AG-Ant. var.)	9.2	NUM	NEIN	NEIN	1834
pnr#psd	Personal Nummer	5	NUM	JA	NEIN	479
proz_gesamt#psd	Entlohnung / bAV / Vertragsdaten: Prozentsatz (Ein.-bez. AG-Ant. var.)	5.2	NUM	NEIN	NEIN	1830

2.18 Tabelle: u_lod_psd_avs_ag_proz_lfd

Feld	Beschreibung	Länge	Typ	MUSS	HIST	DEID
avs_monat_bis#psd	Entlohnung / bAV / Vertragsdaten: gültig bis (lauf. Bez. AG-Ant. var.)	6	DATE	NEIN	NEIN	398
avs_monat_von#psd	Entlohnung / bAV / Vertragsdaten: gültig ab (lauf. Bez. AG-Ant. var.)	6	DATE	NEIN	NEIN	398
avs_vertrags_nr#psd	Entlohnung / bAV / Vertragsdaten: Eigene Vertragsnummer	2	NUM	JA	NEIN	4227
betrags_stpfl#psd	Entlohnung / bAV / Vertragsdaten: davon stpfl. (lauf. Bez. AG-Ant. var.)	9.2	NUM	NEIN	NEIN	1834
hoechstbetrag#psd	Entlohnung / bAV / Vertragsdaten: Höchstbetrag (lauf. Bez. AG-Ant. var.)	9.2	NUM	NEIN	NEIN	1834
pnr#psd	Personal Nummer	5	NUM	JA	NEIN	479
proz_gesamt#psd	Entlohnung / bAV / Vertragsdaten: Prozentsatz (lauf. Bez. AG-Ant. var.)	5.2	NUM	NEIN	NEIN	1830

2.19 Tabelle: u_lod_psd_avs_an_anteil_ein

Feld	Beschreibung	Länge	Typ	MUSS	HIST	DEID
abw_ag_pflichtzuschuss#psd	Entlohnung / bAV / Vertragsdaten: AG-Pflichtzuschuss (Einmalbez. Gehaltsumw.)	9.2	NUM	NEIN	NEIN	1834
avs_jahr_bis#psd	Entlohnung / bAV / Vertragsdaten: gültig bis (Einmalbez. Gehaltsumw.)	4	DATE	NEIN	NEIN	398
avs_jahr_von#psd	Entlohnung / bAV / Vertragsdaten: gültig ab (Einmalbez. Gehaltsumw.)	4	DATE	JA	NEIN	398
avs_monat_ein#psd	Entlohnung / bAV / Vertragsdaten: Monat (Einmalbez. Gehaltsumw.)	2	NUM	JA	NEIN	694
avs_vertrags_nr#psd	Entlohnung / bAV / Vertragsdaten: Eigene Vertragsnummer	2	NUM	JA	NEIN	4227
betrags_gesamt#psd	Entlohnung / bAV / Vertragsdaten: Gesamtbetr. in EUR Einm.bez. Geh.umw	9.2	NUM	NEIN	NEIN	1834
betrags_stpfl#psd	Entlohnung / bAV / Vertragsdaten: davon steuerpfl. (Einmalbez. Geh.umw.)	9.2	NUM	NEIN	NEIN	1834

SSH

LODAS

Fach 4

Beschreibung der Eingabefelder

Feld	Beschreibung	Länge	Typ	MUSS	HIST	DEID
la_avs_bezug#psd	Entlohnung / bAV / Vertragsdaten: Bezug-LA1 (Einmalbez. Gehaltsumw.)	4	NUM	NEIN	NEIN	4178
la_avs_bezug_w2#psd	Entlohnung / bAV / Vertragsdaten: Bezug-LA2 (Einmalbez. Gehaltsumw.) davon steuerpfl. (Einmalbez. Geh.umw.)	4	NUM	NEIN	NEIN	4178
la_avs_bezug_w3#psd	Entlohnung / bAV / Vertragsdaten: Bezug-LA3 (Einmalbez. Gehaltsumw.)	4	NUM	NEIN	NEIN	4178
la_avs_bezug_w4#psd	Entlohnung / bAV / Vertragsdaten: Bezug-LA4 (Einmalbez. Gehaltsumw.)	4	NUM	NEIN	NEIN	4178
la_avs_bezug_w5#psd	Entlohnung / bAV / Vertragsdaten: Bezug-LA5 (Einmalbez. Gehaltsumw.)	4	NUM	NEIN	NEIN	4178
pnr#psd	Personal Nummer	5	NUM	JA	NEIN	479

2.20 Tabelle: u_lod_psd_avs_an_anteil_lfd

Feld	Beschreibung	Länge	Typ	MUSS	HIST	DEID
abw_ag_pflichtzuschuss#psd	Entlohnung / bAV / Vertragsdaten: AG-Pflichtzuschuss lauf. Bez. Geh.um.	9.2	NUM	NEIN	NEIN	1834
avs_monat_bis#psd	Entlohnung / bAV / Vertragsdaten: gültig bis (lauf. Bez. Geh.umw.)	6	DATE	NEIN	NEIN	398
avs_monat_von#psd	Entlohnung / bAV / Vertragsdaten: gültig ab (lauf. Bez. Geh.umw.)	6	DATE	NEIN	NEIN	398
avs_vertrags_nr#psd	Entlohnung / bAV / Vertragsdaten: Eigene Vertragsnummer	2	NUM	JA	NEIN	4227
betrag_gesamt#psd	Entlohnung / bAV / Vertragsdaten: Gesamtbetr. in EUR lauf. Bez. Geh.um.	9.2	NUM	NEIN	NEIN	1834
betrag_stpfl#psd	Entlohnung / bAV / Vertragsdaten: davon steuerpfl. (lauf. Bez. Geh.umw.)	9.2	NUM	NEIN	NEIN	1834
intervall#psd	Entlohnung / bAV / Vertragsdaten: Intervall (lauf. Bezüge Gehaltsumw.)	1	NUM	NEIN	NEIN	4027
la_avs_bezug#psd	Entlohnung / bAV / Vertragsdaten: Bezug-LA1 (lauf. Bezüge Gehaltsumw.)	4	NUM	NEIN	NEIN	4178
la_avs_bezug_w2#psd	Entlohnung / bAV / Vertragsdaten: Bezug-LA2 (lauf. Bezüge Gehaltsumw.)	4	NUM	NEIN	NEIN	4178
la_avs_bezug_w3#psd	Entlohnung / bAV / Vertragsdaten: Bezug-LA3 (lauf. Bezüge Gehaltsumw.)	4	NUM	NEIN	NEIN	4178

SSH

LODAS

Beschreibung der Eingabefelder

Fach 4

Feld	Beschreibung	Länge	Typ	MUSS	HIST	DEID
la_avs_bezug_w4#psd	Entlohnung / bAV / Vertragsdaten: Bezug-LA4 (lauf. Bezüge Gehaltsumw.)	4	NUM	NEIN	NEIN	4178
la_avs_bezug_w5#psd	Entlohnung / bAV / Vertragsdaten: Bezug-LA5 (lauf. Bezüge Gehaltsumw.)	4	NUM	NEIN	NEIN	4178
pnr#psd	Personal Nummer	5	NUM	JA	NEIN	479

2.21 Tabelle: u_lod_psd_avs_an_manuell_ein

Feld	Beschreibung	Länge	Typ	MUSS	HIST	DEID
avs_jahr_bis#psd	Entlohnung / bAV / Vertragsdaten: gültig bis (Ebz. Gehalt. man.)	4	DATE	NEIN	NEIN	398
avs_jahr_von#psd	Entlohnung / bAV / Vertragsdaten: gültig ab (Ebz. Gehalt. man.)	4	DATE	JA	NEIN	398
avs_monat_ein#psd	Entlohnung / bAV / Vertragsdaten: Monat (Ebz. Gehalt. man.)	2	NUM	JA	NEIN	694
avs_vertrags_nr#psd	Entlohnung / bAV / Vertragsdaten: Eigene Vertragsnummer	2	NUM	JA	NEIN	4227
betr_st_svfrei#psd	Entlohnung / bAV / Vertragsdaten: st./sv. frei (Ebz. Gehalt. man.)	9.2	NUM	NEIN	NEIN	1834
betr_stfrei_svpfl#psd	Entlohnung / bAV / Vertragsdaten: st.- frei/sv.-pfl. (Ebz. Gehalt. man.)	9.2	NUM	NEIN	NEIN	1834
betr_stpauschverst#psd	Entlohnung / bAV / Vertragsdaten: pausch. verst. (Ebz. Gehalt. man.)	9.2	NUM	NEIN	NEIN	1834
betr_ag_indiv_verst#psd	Entlohnung / bAV / Vertragsdaten: indiv. verst. (Ebz. Gehalt. man.)	9.2	NUM	NEIN	NEIN	1834
la_avs_bezug#psd	Entlohnung / bAV / Vertragsdaten: Bezug-LA1 (Ebz. Gehalt. man.)	4	NUM	NEIN	NEIN	4178
la_avs_bezug_w2#psd	Entlohnung / bAV / Vertragsdaten: Bezug-LA2 (Ebz. Gehalt. man.)	4	NUM	NEIN	NEIN	4178
la_avs_bezug_w3#psd	Entlohnung / bAV / Vertragsdaten: Bezug-LA3 (Ebz. Gehalt. man.)	4	NUM	NEIN	NEIN	4178
la_avs_bezug_w4#psd	Entlohnung / bAV / Vertragsdaten: Bezug-LA4 (Ebz. Gehalt. man.)	4	NUM	NEIN	NEIN	4178
la_avs_bezug_w5#psd	Entlohnung / bAV / Vertragsdaten: Bezug-LA5 (Ebz. Gehalt. man.)	4	NUM	NEIN	NEIN	4178
pnr#psd	Personal Nummer	5	NUM	JA	NEIN	479

2.22 Tabelle: u_lod_psd_avs_an_manuell_lfd

Feld	Beschreibung	Länge	Typ	MUSS	HIST	DEID
avs_monat_bis#psd	Entlohnung / bAV / Vertragsdaten: gültig bis (lauf. Bez. Geh.umw. man.)	6	DATE	NEIN	NEIN	398

SSH

LODAS

Fach 4

Beschreibung der Eingabefelder

Feld	Beschreibung	Länge	Typ	MUSS	HIST	DEID
avs_monat_von#psd	Entlohnung / bAV / Vertragsdaten: gültig ab (lauf. Bez. Geh.umw. man.)	6	DATE	JA	NEIN	398
avs_vertrags_nr#psd	Entlohnung / bAV / Vertragsdaten: Eigene Vertragsnummer	2	NUM	JA	NEIN	4227
betr_st_svfrei#psd	Entlohnung / bAV / Vertragsdaten: st./sv. frei (lauf. Bez. Geh. man.)	9.2	NUM	NEIN	NEIN	1834
betr_stfrei_svpfl#psd	Entlohnung / bAV / Vertragsdaten: st.- frei/sv.-pfl. (lauf. Bez. Geh.man.)	9.2	NUM	NEIN	NEIN	1834
betr_stpauschverst#psd	Entlohnung / bAV / Vertragsdaten: pausch. verst. (lauf. Bez. Geh. man.)	9.2	NUM	NEIN	NEIN	1834
betrag_indiv_verst#psd	Entlohnung / bAV / Vertragsdaten: indiv. verst. (lauf. Bez. Geh. man.)	9.2	NUM	NEIN	NEIN	1834
intervall#psd	Entlohnung / bAV / Vertragsdaten: Intervall (lauf. Bez. Geh.umw. man.)	1	NUM	NEIN	NEIN	4027
la_avs_bezug#psd	Entlohnung / bAV / Vertragsdaten: Bezug-LA1 (lauf. Bez. Geh.umw. man.)	4	NUM	NEIN	NEIN	4178
la_avs_bezug_w2#psd	Entlohnung / bAV / Vertragsdaten: Bezug-LA2 (lauf. Bez. Geh.umw. man.)	4	NUM	NEIN	NEIN	4178
la_avs_bezug_w3#psd	Entlohnung / bAV / Vertragsdaten: Bezug-LA3 (lauf. Bez. Geh.umw. man.)	4	NUM	NEIN	NEIN	4178
la_avs_bezug_w4#psd	Entlohnung / bAV / Vertragsdaten: Bezug-LA4 (lauf. Bez. Geh.umw. man.)	4	NUM	NEIN	NEIN	4178
la_avs_bezug_w5#psd	Entlohnung / bAV / Vertragsdaten: Bezug-LA5 (lauf. Bez. Geh.umw. man.)	4	NUM	NEIN	NEIN	4178
pnr#psd	Personal Nummer	5	NUM	JA	NEIN	479

2.23 Tabelle: u_lod_psd_avs_an_proz_ein

Feld	Beschreibung	Länge	Typ	MUSS	HIST	DEID
abw_ag_pflichtzuschuss#psd	Entlohnung / bAV / Vertragsdaten: AG-Pflichtzuschuss (Ebz. Gehalt. var.)	9.2	NUM	NEIN	NEIN	1834
avs_jahr_bis#psd	Entlohnung / bAV / Vertragsdaten: gültig bis (Ebz. Gehalt. var.)	4	DATE	NEIN	NEIN	398
avs_jahr_von#psd	Entlohnung / bAV / Vertragsdaten: gültig ab (Ebz. Gehalt. var.)	4	DATE	JA	NEIN	398
avs_monat_ein#psd	Entlohnung / bAV / Vertragsdaten: Monat (Ebz. Gehalt. var.)	2	NUM	JA	NEIN	694
avs_vertrags_nr#psd	Entlohnung / bAV / Vertragsdaten: Eigene Vertragsnummer	2	NUM	JA	NEIN	4227
betrag_stpfl#psd	Entlohnung / bAV / Vertragsdaten: davon stpfl. (Ebz. Gehalt. var.)	9.2	NUM	NEIN	NEIN	1834

Beschreibung der Eingabefelder

Fach 4

Feld	Beschreibung	Länge	Typ	MUSS	HIST	DEID
hoechstbetrag#psd	Entlohnung / bAV / Vertragsdaten: Höchstbetr. (Ebz. Gehalt. var.)	9.2	NUM	NEIN	NEIN	1834
la_avs_bezug#psd	Entlohnung / bAV / Vertragsdaten: Bezug-LA1 (Ebz. Gehalt. var.)	4	NUM	NEIN	NEIN	4178
la_avs_bezug_w2#psd	Entlohnung / bAV / Vertragsdaten: Bezug-LA2 (Ebz. Gehalt. var.)	4	NUM	NEIN	NEIN	4178
la_avs_bezug_w3#psd	Entlohnung / bAV / Vertragsdaten: Bezug-LA3 (Ebz. Gehalt. var.)	4	NUM	NEIN	NEIN	4178
la_avs_bezug_w4#psd	Entlohnung / bAV / Vertragsdaten: Bezug-LA4 (Ebz. Gehalt. var.)	4	NUM	NEIN	NEIN	4178
la_avs_bezug_w5#psd	Entlohnung / bAV / Vertragsdaten: Bezug-LA5 (Ebz. Gehalt. var.)	4	NUM	NEIN	NEIN	4178
pnr#psd	Personal Nummer	5	NUM	JA	NEIN	479
proz_gesamt#psd	Entlohnung / bAV / Vertragsdaten: Prozentsatz (Ebz. Gehalt. var.)	5.2	NUM	NEIN	NEIN	1830

2.24 Tabelle: u_lod_psd_avs_an_proz_lfd

Feld	Beschreibung	Länge	Typ	MUSS	HIST	DEID
abw_ag_pflichtzuschuss#psd	Entlohnung / bAV / Vertragsdaten: AG-Pflichtzuschuss (lauf. Bez. Geh.umw. var.)	9.2	NUM	NEIN	NEIN	1834
avs_monat_bis#psd	Entlohnung / bAV / Vertragsdaten: gültig bis (lauf. Bez. Geh.umw. var.)	6	DATE	NEIN	NEIN	398
avs_monat_von#psd	Entlohnung / bAV / Vertragsdaten: gültig ab (lauf. Bez. Geh.umw. var.)	6	DATE	JA	NEIN	398
avs_vertrags_nr#psd	Entlohnung / bAV / Vertragsdaten: Eigene Vertragsnummer	2	NUM	JA	NEIN	4227
betrag_stpfl#psd	Entlohnung / bAV / Vertragsdaten: davon stpfl. (lauf. Bez. Geh. var.)	9.2	NUM	NEIN	NEIN	1834
hoechstbetrag#psd	Entlohnung / bAV / Vertragsdaten: Höchstbetrag (lauf. Bez. Geh. var.)	9.2	NUM	NEIN	NEIN	1834
intervall#psd	Entlohnung / bAV / Vertragsdaten: Intervall (lauf. Bez. Geh.umw. var.)	1	NUM	NEIN	NEIN	4027
la_avs_bezug#psd	Entlohnung / bAV / Vertragsdaten: Bezug-LA1 (lauf. Bez. Geh.umw. var.)	4	NUM	NEIN	NEIN	4178
la_avs_bezug_w2#psd	Entlohnung / bAV / Vertragsdaten: Bezug-LA2 (lauf. Bez. Geh.umw. var.)	4	NUM	NEIN	NEIN	4178
la_avs_bezug_w3#psd	Entlohnung / bAV / Vertragsdaten: Bezug-LA3 (lauf. Bez. Geh.umw. var.)	4	NUM	NEIN	NEIN	4178
la_avs_bezug_w4#psd	Entlohnung / bAV / Vertragsdaten: Bezug-LA4 (lauf. Bez. Geh.umw. var.)	4	NUM	NEIN	NEIN	4178

SSH

LODAS

Fach 4

Beschreibung der Eingabefelder

Feld	Beschreibung	Länge	Typ	MUSS	HIST	DEID
la_avs_bezug_w5#psd	Entlohnung / bAV / Vertragsdaten: Bezug-LA5 (lauf. Bez. Geh.umw. var.)	4	NUM	NEIN	NEIN	4178
pnr#psd	Personal Nummer	5	NUM	JA	NEIN	479
proz_gesamt#psd	Entlohnung / bAV / Vertragsdaten: Prozentsatz (lauf. Bez. Geh.umw. var.)	5.2	NUM	NEIN	NEIN	1830

2.25 Tabelle: u_lod_psd_avs_basis

Feld	Beschreibung	Länge	Typ	MUSS	HIST	DEID
abw_verw_zweck1#psd	Entlohnung / bAV / Vertragsdaten: Abweichender Verwendungszweck 1	54	CHAR	NEIN	NEIN	4368
abw_verw_zweck2#psd	Entlohnung / bAV / Vertragsdaten: Abweichender Verwendungszweck 2	54	CHAR	NEIN	NEIN	4368
anz_jahre_ruhen_dienstverh#psd	Entlohnung / bAV / Vertragsdaten: Anzahl Kalenderjahre ruhendes Dienstverhältnis	2	NUM	NEIN	NEIN	4746
avs_abw_institut#psd	Entlohnung / bAV / Vertragsdaten: Abw. Institut/Versicherungsträger	27	CHAR	NEIN	NEIN	1803
avs_abw_vertragsnr#psd	Entlohnung / bAV / Vertragsdaten: Abweichende Vertragsnummer	27	CHAR	NEIN	NEIN	1803
avs_netto_abz#psd	Entlohnung / bAV / Vertragsdaten: Nettoabzug/Bezeichnung	4	NUM	NEIN	NEIN	4347
avs_versich_traeger#psd	Entlohnung / bAV / Vertragsdaten: Institut/Versicherungsträger	27	CHAR	NEIN	NEIN	1803
avs_vertrags_nr#psd	Entlohnung / bAV / Vertragsdaten: Eigene Vertragsnummer	2	NUM	JA	NEIN	4227
avs_verwendungszweck#psd	Entlohnung / bAV / Vertragsdaten: Vertragsnummer	27	CHAR	NEIN	NEIN	1803
avwl_bav_kz#psd	Entlohnung / bAV / Vertragsdaten: AVWL Altersvermögenswirks.Leist.	1	NUM	NEIN	NEIN	440
bav_abw_bic#psd	Entlohnung / bAV / Vertragsdaten: Abweichende BIC	11	CHAR	NEIN	NEIN	4394
bav_abw_iban#psd	Entlohnung / bAV / Vertragsdaten: Abweichende IBAN	42	CHAR	NEIN	NEIN	4643
bav_bic#psd	Entlohnung / bAV / Vertragsdaten: BIC	11	CHAR	NEIN	NEIN	4394
bav_iban#psd	Entlohnung / bAV / Vertragsdaten: IBAN	42	CHAR	NEIN	NEIN	4643
bav_zahlungsintervall#psd	Entlohnung / bAV / Vertragsdaten: Zahlungsintervall	1	NUM	NEIN	NEIN	4649
bav_zahlungsweise#psd	Entlohnung / bAV / Vertragsdaten: Zahlungsart	1	NUM	NEIN	NEIN	4648

SSH

LODAS

Beschreibung der Eingabefelder

Fach 4

Feld	Beschreibung	Länge	Typ	MUSS	HIST	DEID
betr_zugehoer#psd	Entlohnung / bAV / Vertragsdaten: Betriebszugehörigkeit (Vervielfältigungsregel)	2	NUM	NEIN	NEIN	1788
gueltig_ab#psd	Entlohnung / bAV / Vertragsdaten: gültig ab (Vervielfältigungsregel)	6	DATE	NEIN	NEIN	398
kz_abr_unterbr#psd	Entlohnung / bAV / Vertragsdaten: Abrechnung AG-Beitrag bei Unterbrechung	1	NUM	JA	NEIN	4040
kz_abw_indiv_text#psd	Entlohnung / bAV / Vertragsdaten: Abw. Kennzeichen individueller Text	1	NUM	NEIN	NEIN	440
kz_foerderfaehig#psd	Entlohnung / bAV / Vertragsdaten: Direktversicherung nicht förderfähig	1	NUM	JA	NEIN	440
kz_gruppen_versich#psd	Entlohnung / bAV / Vertragsdaten: Gruppenversicherung	1	NUM	JA	NEIN	440
kz_indiv_text#psd	Entlohnung / bAV / Vertragsdaten: Kennzeichen individueller Text	1	NUM	JA	NEIN	440
kz_indiv_verst#psd	Entlohnung / bAV / Vertragsdaten: Ind. Versteuer. Freigr. überst. Betr.	1	NUM	JA	NEIN	440
kz_kontengruppe#psd	Entlohnung / bAV / Vertragsdaten: Kennzeichen Kontengruppe	1	NUM	JA	NEIN	4361
kz_load_festbeitrag#psd	Entlohnung / bAV / Vertragsdaten: Festbeiträge/prozentuale Beiträge	1	NUM	JA	NEIN	4369
kz_tarif_bau#psd	Entlohnung / bAV / Vertragsdaten: Tarifliche Zusatzrente im Baugewerbe	1	NUM	JA	NEIN	4354
kz_vertr_pauschalversteu#psd	Entlohnung / bAV / Vertragsdaten: Vertrag nach §40b EStG	1	NUM	NEIN	NEIN	440
kz_vertrag_1981#psd	Entlohnung / bAV / Vertragsdaten: Vertragsbeginn vor 1981	1	NUM	JA	NEIN	440
kz_vertrags_art#psd	Entlohnung / bAV / Vertragsdaten: Art der betrieblichen Altersvorsorge	1	NUM	JA	NEIN	4320
kz_vervielfalt_regel#psd	Entlohnung / bAV / Vertragsdaten: Kennzeichen Vervielfältigungsregel	1	NUM	JA	NEIN	4392
kz_verviel_regel_anw#psd	Entlohnung / bAV / Vertragsdaten: Vervielfältigungsregel anwenden	1	NUM	NEIN	NEIN	440
kz_verz_auf_steuerfr#psd	Entlohnung / bAV / Vertragsdaten: Verzichtserklärung auf Steuerfreiheit	1	NUM	NEIN	NEIN	440
kz_voraus_estg_erfuellt#psd	Entlohnung / bAV / Vertragsdaten: Voraussetzung für §100 EStG sind erfüllt	1	NUM	NEIN	NEIN	440
nr_bav_ag_zusch#psd	Entlohnung / bAV / Vertragsdaten: AG- Pflichtzuschuss bAV	2	NUM	NEIN	NEIN	4195

Fach 4

Beschreibung der Eingabefelder

Feld	Beschreibung	Länge	Typ	MUSS	HIST	DEID
pausch_zukunft#psd	Entlohnung / bAV / Vertragsdaten: pausch. verst. Zukunftssicherung.	9.2	NUM	NEIN	NEIN	1834
pnr#psd	Personal Nummer	5	NUM	JA	NEIN	479
prioritaet#psd	Entlohnung / bAV / Vertragsdaten: Priorität	2	NUM	NEIN	NEIN	1788
steuerfrei_63_direkt#psd	Entlohnung / bAV / Vertragsdaten: Voraussetzungen Steuerfreiheit (DV)	1	NUM	NEIN	NEIN	440
steuerfrei_63_pension#psd	Entlohnung / bAV / Vertragsdaten: Voraussetzungen Steuerfreiheit (PK)	1	NUM	NEIN	NEIN	4040
vers_zusage_2005#psd	Entlohnung / bAV / Vertragsdaten: Versorgungszusage ab 01.01.2005	1	NUM	NEIN	NEIN	440
vertrags_dauer_beg#psd	Entlohnung / bAV / Vertragsdaten: Vertragsdauer (Beginn)	6	DATE	NEIN	NEIN	398
vertrags_dauer_end#psd	Entlohnung / bAV / Vertragsdaten: Vertragsdauer (Ende)	6	DATE	NEIN	NEIN	398
verviel_regel_gueltig_ab#psd	Entlohnung / bAV / Vertragsdaten: Gültig ab (MM/JJJJ)	6	DATE	NEIN	NEIN	398
verw_zweck1#psd	Entlohnung / bAV / Vertragsdaten: Verwendungszweck 1	54	CHAR	NEIN	NEIN	4368
verw_zweck2#psd	Entlohnung / bAV / Vertragsdaten: Verwendungszweck 2	54	CHAR	NEIN	NEIN	4368
zeitpunkt_ert_versorgzus#psd	Entlohnung / bAV / Vertragsdaten: Zeitpunkt Versorgungszusage	8	DATE	NEIN	NEIN	12
zeitpunkt_uebertragung#psd	Entlohnung / bAV / Vertragsdaten: Zeitpunkt der Übertragung	8	DATE	NEIN	NEIN	12

2.26 Tabelle: u_lod_psd_avs_pausch

Feld	Beschreibung	Länge	Typ	MUSS	HIST	DEID
avs_pausch_gueltig_ab#psd	Entlohnung / bAV / Vertragsdaten: gültig ab (Pauschalsteuer)	6	DATE	NEIN	NEIN	398
avs_pausch_gueltig_bis#psd	Entlohnung / bAV / Vertragsdaten: gültig bis (Pauschalsteuer)	6	DATE	NEIN	NEIN	398
avs_pauschsteuer#psd	Entlohnung / bAV / Vertragsdaten: Betrag (Pauschalsteuer)	9.2	NUM	NEIN	NEIN	1834
avs_vertrags_nr#psd	Entlohnung / bAV / Vertragsdaten: Vertrag Nummer	2	NUM	JA	NEIN	4227
kz_abwaelzung_pausc#psd	Entlohnung / bAV / Vertragsdaten: Autom. Abwälzung (Pauschalsteuer)	1	NUM	NEIN	NEIN	440
pnr#psd	Personal Nummer	5	NUM	JA	NEIN	479

Beschreibung der Eingabefelder

Fach 4

2.27 **Tabelle: u_lod_psd_avs_uebergr_jah**

Feld	Beschreibung	Länge	Typ	MUSS	HIST	DEID
kz_mbetr_foerderfaeh_err#psd	Entlohnung / bAV / Übergreifende Daten: 240€ Mindestbetrag wird vor. erreicht	1	NUM	NEIN	NEIN	440
pnr#psd	Personal Nummer	5	NUM	JA	NEIN	479

2.28 **Tabelle: u_lod_psd_avs_uebergreifend**

Feld	Beschreibung	Länge	Typ	MUSS	HIST	DEID
ein_hg_foerderbetrag#psd	Entlohnung / bAV / Übergreifende Daten: Einhaltung Höchstgrenze für Förderung	1	NUM	NEIN	JA	4748
jahresbeitr_agzusch_2016#psd	Entlohnung / bAV / Übergreifende Daten: Jahresbeitrag AG-Zuschuss 2016	8.2	NUM	NEIN	JA	1833
kz_auto_erm_agzusch_2016#psd	Entlohnung / bAV / Übergreifende Daten: Autom. ermittelt. Jahresb. AG-Zusch. ber.	1	NUM	NEIN	JA	4040
kz_beitragsleist_vor_2018#psd	Entlohnung / bAV / Übergreifende Daten: Beitragsleist. vor 2018 pauschverst.	1	NUM	NEIN	JA	440
kz_neuberechnung_foerder#psd	Entlohnung / bAV / Übergreifende Daten: Förderung gem. §100 ESTG beibehalten	1	NUM	NEIN	JA	440
pnr#psd	Personal Nummer	5	NUM	JA	JA	479
rueckzahl_foerderbetrag#psd	Entlohnung / bAV / Übergreifende Daten: Rückzahlung Förderbetrag	8.2	NUM	NEIN	JA	639

2.29 **Tabelle: u_lod_psd_az_vorbw_bea**

Feld	Beschreibung	Länge	Typ	MUSS	HIST	DEID
az_gab#psd	Lohnkonto Ergebniswerte / BEA Vortragswerte: Gültig ab (Arbeitszeiten)	6	DATE	JA	NEIN	398
az_wtl_indiv#psd	Lohnkonto Ergebniswerte / BEA Vortragswerte: wöchentliche Arbeitszeit	4.2	NUM	NEIN	NEIN	4070
grund_arbzeit_aend#psd	Lohnkonto Ergebniswerte / BEA Vortragswerte: Grund der Arbeitszeitänderung	2	NUM	NEIN	NEIN	4845
pnr#psd	Personal Nummer	5	NUM	JA	JA	479
regelm_betriebl_az#psd	Lohnkonto Ergebniswerte / BEA Vortragswerte: abw. durchschn. AZ Vollzeit-MA	4.2	NUM	NEIN	NEIN	4070

SSH

LODAS

Fach 4

Beschreibung der Eingabefelder

2.30 **Tabelle: u_lod_psd_ba_urlaub**

Feld	Beschreibung	Länge	Typ	MUSS	HIST	DEID
pnr#psd	Personal Nummer	5	NUM	JA	JA	479
url_agl_kug_max_std#psd	Arbeitszeiten / Baulohn: Begrenzung der Std. Urlaubsausgleich f. Kug	3	NUM	NEIN	JA	1808
url_agl_wag_max_std#psd	Arbeitszeiten / Baulohn: Begrenzung der Std. Urlaubsausgleich f. S-Kug	3	NUM	NEIN	JA	1808
url_tage_anspr_jhrl_bng#psd	Arbeitszeiten / Baulohn: Jahresurlaubsanspruch	3.1	NUM	NEIN	JA	1809

2.31 **Tabelle: u_lod_psd_ba_vorwerte**

Feld	Beschreibung	Länge	Typ	MUSS	HIST	DEID
anspruchstage#lk	Baulohn / Vortragswerte Baunebengewerbe: Votr. Jahresurlaubstage als Schwerbeh.	3.1	NUM	NEIN	NEIN	1809
aufgel_urlaub_schwerbeh#lk	Baulohn / Vortragswerte Bauhauptgewerbe: Aufgel. Urlaubsentgelt als Schwerbeh.	7.2	NUM	NEIN	NEIN	1829
ausfallstd_krankheit#lk	Baulohn / Vortragswerte Baunebengewerbe: Anzahl Ausfallstunden Krankheit	7.2	NUM	NEIN	NEIN	1829
ausfallstd_kug#lk	Baulohn / Vortragswerte Baunebengewerbe: Anzahl Ausfallstunden Saison-Kug	5.2	NUM	NEIN	NEIN	1855
ausfallstd_kurzarbeit#lk	Baulohn / Vortragswerte Baunebengewerbe: Anzahl Ausfallstunden Kug	5.2	NUM	NEIN	NEIN	1855
ausfallstunden#lk	Baulohn / Vortragswerte Bauhauptgewerbe: Ausfallstunden	7.2	NUM	NEIN	NEIN	4655
ausfgeld_dach_betr#lk	Baulohn / Vortragswerte Baunebengewerbe: Ausfallgeld Dachdeckerhandw. (Betrag)	9.2	NUM	NEIN	NEIN	1834
ausfgeld_dach_std#lk	Baulohn / Vortragswerte Baunebengewerbe: Ausfallgeld Dachdeckerhandw. (Stunden)	5.2	NUM	NEIN	NEIN	1830
beschaeft_tage_schwerbeh#lk	Baulohn / Vortragswerte Bauhauptgewerbe: Beschäftigungstage als Schwerbeh.	3	NUM	NEIN	NEIN	4219
beschaeftigung#lk	Baulohn / Vortragswerte Bauhaupt und-nebengewerbe: Beschäftigungstage	3	NUM	NEIN	NEIN	4219
beschaeftigung_azubi#lk	Baulohn / Vortragswerte Bauhauptgew.: Beschäftigungstage (AN im Auslernjahr)	3	NUM	NEIN	NEIN	4219

SSH

LODAS

Beschreibung der Eingabefelder

Fach 4

Feld	Beschreibung	Länge	Typ	MUSS	HIST	DEID
betrag_davon_vorag#lk	Baulohn / Vortragswerte Bauhauptgewerbe: Betrag davon von Vorarbeitgeber gewährt	7.2	NUM	NEIN	NEIN	1829
betrag_resturl_krank#lk	Baulohn / Vortragswerte Bauhauptgewerbe: Betrag Resturlaubsanspruch Krankheit	7.2	NUM	NEIN	NEIN	1829
betrag_resturl_skug#lk	Baulohn / Vortragswerte Bauhauptgewerbe: Betrag Resturlaubsanspruch S-Kug/Kug	7.2	NUM	NEIN	NEIN	1829
datum_mm#lk	Baulohn / Vortragswerte Bauhauptgewerbe: Gültigkeitsjahr	4	DATE	NEIN	NEIN	398
ehrenamt_betrag#lk	Baulohn / Vortragswerte Baunebengewerbe: Urlaubsausgleich Ehrenamt Betrag	7.2	NUM	NEIN	NEIN	1832
ehrenamt_wochen#lk	Baulohn / Vortragswerte Baunebengewerbe: Urlaubsausgleich Ehrenamt Tage	3	NUM	NEIN	NEIN	1808
err_muv_dez#lk	Baulohn / Vortragswerte Bauhauptgewerbe: Errechnete Mindesturlaubsverg. Dezember	9.2	NUM	NEIN	NEIN	1834
err_muv_dez_vjz#lk	Baulohn / Vortragswerte Bauhauptgewerbe: Errechnete Mindesturlaubsverg. Dez. VJ	9.2	NUM	NEIN	NEIN	1834
err_muv_jan_mrz#lk	Baulohn / Vortragswerte Bauhauptgewerbe: Errechnete Mindesturlaubsverg. Jan.-Mrz	9.2	NUM	NEIN	NEIN	1834
erstattungsbetrag#lk	Baulohn / Vortragswerte Bauhauptgewerbe: Abweichender Erstattungsbetrag	6.2	NUM	NEIN	NEIN	1831
krankheit_betrag#lk	Baulohn / Vortragswerte Baunebengewerbe: Urlaubsausgleich Krankheit Betrag	7.2	NUM	NEIN	NEIN	1832
krankheit_wochen#lk	Baulohn / Vortragswerte Baunebengewerbe: Urlaubsausgleich Krankheit Wochen	3	NUM	NEIN	NEIN	1808
kurzarb_betrag#lk	Baulohn / Vortragswerte Baunebengewerbe: Urlaubsausgleich Kurzarbeit Betrag	7.2	NUM	NEIN	NEIN	1832
kurzarb_wochen#lk	Baulohn / Vortragswerte Baunebengewerbe: Urlaubsausgleich Kurzarbeit Wochen	3	NUM	NEIN	NEIN	1808
lag_jan#lk	Baulohn / Vortragswerte Baunebengewerbe: Vortrag Lohnausgleich Anteil 1. Januar	5.2	NUM	NEIN	NEIN	1830

SSH

LODAS

Fach 4

Beschreibung der Eingabefelder

Feld	Beschreibung	Länge	Typ	MUSS	HIST	DEID
lehrjr_erst_zahlung#lk	Baulohn / Vortragswerte Bauhauptgewerbe: Abweichendes Ausbildungsjahr	1	NUM	NEIN	NEIN	4255
lfd_nr_erstattungszahlungen#lk	Baulohn / Vortragswerte Bauhauptgewerbe: Laufende Nr. f. Erstattungszahlungen	2	NUM	NEIN	NEIN	4258
min_url_verg_krankheit#lk	Baulohn / Vortragswerte Baunebengewerbe: Errechnete Mindesturlaubsv. Krankheit	7.2	NUM	NEIN	NEIN	1832
min_url_verg_kug#lk	Baulohn / Vortragswerte Baunebengewerbe: Errechnete Mindesturlaubsv. Saison-Kug	7.2	NUM	NEIN	NEIN	1832
min_url_verg_kurzarbeit#lk	Baulohn / Vortragswerte Baunebengewerbe: Errechnete Mindesturlaubsvergütung Kug	7.2	NUM	NEIN	NEIN	1832
mutterschutz_betrag#lk	Baulohn / Vortragswerte Baunebengewerbe: Urlaubsausgleich Mutterschutz Betrag	7.2	NUM	NEIN	NEIN	1832
mutterschutz_wochen#lk	Baulohn / Vortragswerte Baunebengewerbe: Urlaubsausgleich Mutterschutz Wochen	3	NUM	NEIN	NEIN	1808
mek13_lohnbetrag#lk	Baulohn / Vortragswerte Bauhauptgewerbe: Lohnbetrag 13. Monatseink.	7.2	NUM	NEIN	NEIN	1832
muv#lk	Baulohn / Vortragswerte Bauhauptgewerbe: Mindesturlaubsvergütung	9.2	NUM	NEIN	NEIN	1834
pnr#psd	Personal Nummer	5	NUM	JA	NEIN	479
schl_wetter_kuend_betrag#lk	Baulohn / Vortragswerte Baunebengewerbe: Urlaubsausgl. Schlechtwetterk. Betrag	7.2	NUM	NEIN	NEIN	1832
schl_wetter_kuend_wochen#lk	Baulohn / Vortragswerte Baunebengewerbe: Urlaubsausgl. Schlechtwetterk. Wochen	3	NUM	NEIN	NEIN	1808
std_mek13_sz#lk	Baulohn / Vortragswerte Baunebengewerbe: Kürzung/Jahressonderzahlung	6.2	NUM	NEIN	NEIN	1831
steuerbrutto_schwerbeh#lk	Baulohn / Vortragswerte Bauhauptgewerbe: St.-brutto für Url. als Schwerbeh.	11.2	NUM	NEIN	NEIN	4310
tage_davon_vorag#lk	Baulohn / Vortragswerte Bauhauptgewerbe: Tage davon von Vorarbeitgeber gewährt	5.2	NUM	NEIN	NEIN	1855
tage_resturl_krank#lk	Baulohn / Vortragswerte Bauhauptgewerbe: Tage Resturlaubsanspruch Krankheit	5.2	NUM	NEIN	NEIN	1855

SSH

LODAS

Beschreibung der Eingabefelder

Fach 4

Feld	Beschreibung	Länge	Typ	MUSS	HIST	DEID
tage_resturl_skug#lk	Baulohn / Vortragswerte Bauhauptgewerbe: Tage Resturlaubsanspruch S-Kug	5.2	NUM	NEIN	NEIN	1855
tat_ausfall_dez#lk	Baulohn / Vortragswerte Bauhauptgewerbe: Tatsächliche Ausfallstunden Dezember	5.2	NUM	NEIN	NEIN	1419
tat_ausfall_dez_vj#lk	Baulohn / Vortragswerte Bauhauptgewerbe: Tatsächliche Ausfallstunden Dezember VJ	5.2	NUM	NEIN	NEIN	1419
tat_ausfall_jan_mrzt#lk	Baulohn / Vortragswerte Bauhauptgewerbe: Tatsächliche Ausfallstunden Jan.-März	5.2	NUM	NEIN	NEIN	1419
uebg#lk	Baulohn / Vortragswerte Baunebengewerbe: VL für Saison- Kug/Überbrückungsgeld	6.2	NUM	NEIN	NEIN	1831
uebg_std#lk	Baulohn / Vortragswerte Baunebengewerbe: VL-Stunden für Saison-Kug	5.2	NUM	NEIN	NEIN	4226
unfall_betrag#lk	Baulohn / Vortragswerte Baunebengewerbe: Urlaubsausgleich Unfall Betrag	7.2	NUM	NEIN	NEIN	1832
unfall_wochen#lk	Baulohn / Vortragswerte Baunebengewerbe: Urlaubsausgleich Unfall Wochen	3	NUM	NEIN	NEIN	1808
url_agl_krank_abger_wo#lk	Baulohn / Vortragswerte Baunebengewerbe: Krankheit	2	NUM	NEIN	NEIN	4285
url_agl_krank_wert#lk	Baulohn / Vortragswerte Baunebengewerbe: Krankheit/Wehrübung	6.2	NUM	NEIN	NEIN	1831
url_agl_kug_std#lk	Baulohn / Vortragswerte Baunebengewerbe: Kurzarbeit	5.2	NUM	NEIN	NEIN	1267
url_agl_kug_wert#lk	Baulohn / Vortragswerte Baunebengewerbe: Kurzarbeit	6.2	NUM	NEIN	NEIN	1831
url_agl_uebg_std#lk	Baulohn / Vortragswerte Baunebengewerbe: Urlaubsausgleich(Stunden)	5.2	NUM	NEIN	NEIN	4226
url_agl_uebg_wert#lk	Baulohn / Vortragswerte Baunebengewerbe: Urlaubsausgleich(Betrag)	6.2	NUM	NEIN	NEIN	1831
url_agl_unfall_abger_wo#lk	Baulohn / Vortragswerte Baunebengewerbe: Unfall	2	NUM	NEIN	NEIN	4285
url_agl_wag_std#lk	Baulohn / Vortragswerte Baunebengewerbe: Saison-Kug (Stunden)	5.2	NUM	NEIN	NEIN	1267
url_agl_wag_wert#lk	Baulohn / Vortragswerte Baunebengewerbe: Saison-Kug (Betrag)	6.2	NUM	NEIN	NEIN	1831

SSH

LODAS

Fach 4

Beschreibung der Eingabefelder

Feld	Beschreibung	Länge	Typ	MUSS	HIST	DEID
url_bmgl#lk	Baulohn / Vortragswerte Baunebengewerbe: Steuer-Brutto für Urlaubsberechnung	8.2	NUM	NEIN	NEIN	1833
url_geld_zus_abger_kj#lk	Baulohn / Vortragswerte Baunebengewerbe: Gewährtes zusätzl. Urlaubsgeld	7.2	NUM	NEIN	NEIN	1832
url_tage_abger_azubi_kj#lk	Baulohn / Vortragswerte Bauhauptgewerbe.: Gew. Jahresurlaubstage (AN im Auslernj.)	3.1	NUM	NEIN	NEIN	1809
url_tage_abger_kj#lk	Baulohn / Vortragswerte Baunebengewerbe: Gewährte Jahresurlaubstage	3.1	NUM	NEIN	NEIN	1809
url_tage_abger_vj#lk	Baulohn / Vortragswerte Baunebengewerbe: Urlaubstage	3.1	NUM	NEIN	NEIN	1809
url_tage_anspr_kj#lk	Baulohn / Vortragswerte Baunebengewerbe: Vortrag von Jahresurlaubstagen	3.1	NUM	NEIN	NEIN	1809
url_vgt_abger_kj#lk	Baulohn / Vortragswerte Baunebengewerbe: Gewährtes Urlaubsentgelt	7.2	NUM	NEIN	NEIN	1832
url_vgt_abger_vj#lk	Baulohn / Vortragswerte Bauhauptgewerbe: Urlaubsentgelt	7.2	NUM	NEIN	NEIN	1832
url_vgt_anspr_kj#lk	Baulohn / Vortragswerte Bauhauptgewerbe: Aufgelaufenes Urlaubsentgelt	7.2	NUM	NEIN	NEIN	1832
urlaubsentgelt#lk	Baulohn / Vortragswerte Bauhauptgewerbe: Urlaubsentgelt	7.2	NUM	NEIN	NEIN	1829
urlaubstage#lk	Baulohn / Vortragswerte Bauhauptgewerbe: Urlaubstage	2	NUM	NEIN	NEIN	1788
wehruebung_betrag#lk	Baulohn / Vortragswerte Baunebengewerbe: Urlaubsausgleich Wehrübung Betrag	7.2	NUM	NEIN	NEIN	1832
wehruebung_wochen#lk	Baulohn / Vortragswerte Baunebengewerbe: Urlaubsausgleich Wehrübung Wochen	3	NUM	NEIN	NEIN	1808
weiterbild_betrag#lk	Baulohn / Vortragswerte Baunebengewerbe: Urlaubsausgleich Weiterbildung Betrag	7.2	NUM	NEIN	NEIN	1832
weiterbild_wochen#lk	Baulohn / Vortragswerte Baunebengewerbe: Urlaubsausgleich Weiterbildung Wochen	3	NUM	NEIN	NEIN	1808

SSH

LODAS

Beschreibung der Eingabefelder

Fach 4

2.32 Tabelle: u_lod_psd_basis_vorbw_bea

Feld	Beschreibung	Länge	Typ	MUSS	HIST	DEID
art_bescheinigung#psd	Lohnkonto Ergebniswerte / BEA Vortragswerte: Art der Bescheinigung	1	NUM	NEIN	NEIN	4846
dauer_betriebszugeh#psd	Lohnkonto Ergebniswerte / BEA Vortragswerte: Dauer Betriebszugehörigkeit	2	NUM	NEIN	NEIN	1788
pnr#psd	Personal Nummer	5	NUM	JA	NEIN	479

2.33 Tabelle: u_lod_psd_baugewerbe

Feld	Beschreibung	Länge	Typ	MUSS	HIST	DEID
aag_zvk_bau_ag_erstatt_kz#psd	Baulohn / Allgemeine Daten: AG- Anteile ZVK sind erstattungsfähig nach dem AAG	1	NUM	NEIN	NEIN	4040
bhg_aend_url_tage_abger#psd	Baulohn / Allgemeine Daten: Genommener Urlaub zum Ende des Ausbildungsverh.	3.1	NUM	NEIN	NEIN	1809
bhg_ausbbeg#psd	Baulohn / Allgemeine Daten: Beginn (TT.MM.JJJJ)	8	DATE	NEIN	NEIN	12
bhg_ausbbeg_abw#psd	Baulohn / Allgemeine Daten: Beginn abweichendes Ausbildungsjahr (TT.MM.JJJJ)	8	DATE	NEIN	NEIN	12
bhg_ausbend#psd	Baulohn / Allgemeine Daten: Ende (TT.MM.JJJJ)	8	DATE	NEIN	NEIN	12
bhg_azubi_abbruch_kz#psd	Baulohn / Allgemeine Daten: Vorzeitiger Abbruch	1	NUM	NEIN	NEIN	440
bhg_azubi_erstatt_betrag#psd	Baulohn / Allgemeine Daten: Abweichender Erstattungsbetrag	6.2	NUM	NEIN	NEIN	1831
bhg_azubi_feuer_kz#psd	Baulohn / Allgemeine Daten: Feuerungstechnisches Gewerbe	1	NUM	NEIN	NEIN	440
bhg_azubi_kein_erstatt_kz#psd	Baulohn / Allgemeine Daten: keine Erstattung der Ausbildungsvergütung	1	NUM	NEIN	NEIN	440
bhg_azubi_lehrjahr_kz#psd	Baulohn / Allgemeine Daten: Abweichendes Ausbildungsjahr	1	NUM	NEIN	NEIN	4255
bhg_azubi_lfd_nr_erstatt#psd	Baulohn / Allgemeine Daten: Laufende Nummer für Erstattungszahlungen	2	NUM	NEIN	NEIN	4258
bhg_azubi_wegegeld#psd	Baulohn / Allgemeine Daten: Wegegeld (Tarifgebiet Berlin)	6.2	NUM	NEIN	NEIN	1831
bhg_ges_tarif_std_lohn#psd	Baulohn / Allgemeine Daten: Gesamtтарифstundenlohn	4.2	NUM	NEIN	NEIN	1683
bhg_logr_kz#psd	Baulohn / Allgemeine Daten: Lohngruppe	1	NUM	NEIN	NEIN	4522

SSH

LODAS

Fach 4

Beschreibung der Eingabefelder

Feld	Beschreibung	Länge	Typ	MUSS	HIST	DEID
bhg_mek13_autom_aufruf_kz#psd	Baulohn / Allgemeine Daten: Behandlung 13. Monatseinkommen	1	NUM	NEIN	NEIN	4088
bhg_mek13_std_lohn#psd	Baulohn / Allgemeine Daten: Stundenlohn 13. Monatseinkommen	4.2	NUM	NEIN	NEIN	1683
bhg_muv_faktor_krank#psd	Baulohn / Allgemeine Daten: abweichender Stundenfaktor für Krankheit	5.2	NUM	NEIN	NEIN	1830
bhg_muv_faktor_s_kug#psd	Baulohn / Allgemeine Daten: abweichender Stundenfaktor für Saison-Kug	5.2	NUM	NEIN	NEIN	1830
bhg_siko_betrag_vortrag#psd	Baulohn / Allgemeine Daten: Hinterlegungsguthaben	9.2	NUM	NEIN	NEIN	1834
bhg_siko_teilnahme_kz#psd	Baulohn / Allgemeine Daten: Teilnahme Sicherungskonto	1	NUM	NEIN	NEIN	4533
bhg_zvk_beitrag_ang_kz#psd	Baulohn / Allgemeine Daten: Beitragsberechnung unterdrücken	1	NUM	NEIN	NEIN	440
branche_tarif_kz#psd	Baulohn / Allgemeine Daten: Branche/Tarifgebiet	4	CHAR	NEIN	NEIN	1010
dach_ausfall_gek_std_lohn#psd	Baulohn / Allgemeine Daten: Abweichender Stundenlohn (ungekürzt) für Ausfallgeld	4.2	NUM	NEIN	NEIN	1683
dach_ausfallgeld_std_lohn#psd	Baulohn / Allgemeine Daten: Stundenlohn (gekürzt) für Ausfallgeld	4.2	NUM	NEIN	NEIN	1683
dach_lak_kz#psd	Baulohn / Allgemeine Daten: Kennzeichen für LAK	1	CHAR	NEIN	NEIN	4174
dach_url_std_lohn#psd	Baulohn / Allgemeine Daten: Stundenfaktor für die Urlaubsberechnung	4.2	NUM	NEIN	NEIN	1683
dach_wb_uml_an_anteil_kz#psd	Baulohn / Allgemeine Daten: Berechnung AN-Anteil	1	NUM	NEIN	NEIN	4486
egihs_kug_url_bmgl_korr#psd	Baulohn / Saison-Kug: Korrekturbetrag Urlaubsbrutto b. Zahlung Entgelt i.H.S-Kug	7.2	NUM	NEIN	NEIN	1832
gala_sz_autom_aufruf_kz#psd	Baulohn / Allgemeine Daten: Auszahlung Jahressonderzahlung	1	NUM	NEIN	NEIN	4711
gala_sz_std_kz#psd	Baulohn / Allgemeine Daten: Als geleistete Stunden werden verwendet	1	NUM	NEIN	NEIN	4709
gala_uml_unterdr_kz#psd	Baulohn / Allgemeine Daten: keine Berechnung Ausbildungsumlage	1	NUM	NEIN	NEIN	440
gebg_an_gruppe_kz#psd	Baulohn / Allgemeine Daten: Berufsgruppe	2	NUM	NEIN	NEIN	4713

SSH

LODAS

Beschreibung der Eingabefelder

Fach 4

Feld	Beschreibung	Länge	Typ	MUSS	HIST	DEID
gebg_lag_auszahlung_kz#psd	Baulohn / Allgemeine Daten: Aufteilung Lohnausgleich	1	NUM	NEIN	NEIN	4355
gebg_uebg_std_lohn#psd	Baulohn / Allgemeine Daten: Stundenlohn für Überbrückungsgeld	4.2	NUM	NEIN	NEIN	1683
kz_brutto_netto_kal#psd	Baulohn / Allgemeine Daten: Anzeige Stunden/Ausfallschlüssel unterdrücken	1	NUM	NEIN	NEIN	440
kz_taetig_nur_im_betrieb#psd	Baulohn / Allgemeine Daten: Die Tätigkeit findet ausschließlich im Betrieb statt	1	NUM	NEIN	NEIN	440
kz_zvk_estg_pausch_verst#psd	Baulohn / Allgemeine Daten: ZVK nach §40 EStG pauschalversteuert	1	NUM	NEIN	NEIN	440
ma_variante_kz#psd	Baulohn / Allgemeine Daten: Mitarbeitervariante	2	NUM	JA	NEIN	466
maler_meldeschluessel_kz#psd	Baulohn / Allgemeine Daten: Art der Urlaubsabgeltung	2	NUM	NEIN	NEIN	4456
maler_url_tage_anspr_kz#psd	Baulohn / Allgemeine Daten: Urlaubsanspruch pro Jahr	1	NUM	NEIN	NEIN	4638
netto_abz_vwl#psd	Baulohn / Allgemeine Daten: Der Netto-Abzug zur VWL errechnet sich	1	NUM	NEIN	NEIN	4741
pnr#psd	Personal Nummer	5	NUM	JA	NEIN	479
s_kug_unterdrueckung_kz#psd	Baulohn / Saison-Kug: Abrechnung von Saison-Kug bei Mischbetrieben unterdrücken	1	NUM	NEIN	NEIN	440
stdfak_min_url_verg_kr#psd	Baulohn / Allgemeine Daten: Stundenfaktor Mindesturlaubs v. f. Krankheit	4.2	NUM	NEIN	NEIN	1683
ueber_std_ermittlung_kz#psd	Baulohn / Allgemeine Daten: Überstundenermittlung	1	NUM	NEIN	NEIN	4128
vwl_ag_unterdrueckung_kz#psd	Baulohn / Allgemeine Daten: VWL-AG-Anteil nach geleisteten Std. unterdrücken	1	NUM	NEIN	NEIN	440
zvk_an_nr#psd	Baulohn / Allgemeine Daten: Arbeitnehmernummer ZVK	14	CHAR	NEIN	NEIN	838
zvk_verszus_ab_2005_kz#psd	Baulohn / Allgemeine Daten: Versorgungszusage ZVK ab 01.01.2005	1	NUM	NEIN	NEIN	440
zvk_verszusage#psd	Baulohn / Allgemeine Daten: Datum Versorgungszusage (TT.MM.JJJJ)	8	DATE	NEIN	NEIN	12

Fach 4

Beschreibung der Eingabefelder

2.34 Tabelle: u_lod_psd_baugewerbe_meldeverf

Feld	Beschreibung	Länge	Typ	MUSS	HIST	DEID
dach_soll_az_kz#psd	Baulohn / Meldeverfahren: Sollarbeitszeit als Stunden mit Lohnanspruch verwenden	1	NUM	NEIN	NEIN	440
gebg_due_anford_1_kz#psd	Baulohn / Meldeverfahren: Tarifsammlung	1	NUM	NEIN	NEIN	440
gebg_due_anford_2_kz#psd	Baulohn / Meldeverfahren: Broschüre Sozialkassen-Verfahren	1	NUM	NEIN	NEIN	440
gebg_due_anford_3_kz#psd	Baulohn / Meldeverfahren: Lohnausgleichstabelle	1	NUM	NEIN	NEIN	440
gebg_due_anford_4_kz#psd	Baulohn / Meldeverfahren: BZÜ- Formulare	1	NUM	NEIN	NEIN	440
gebg_due_anford_5_kz#psd	Baulohn / Meldeverfahren: Sozialkassennachweisheft	1	NUM	NEIN	NEIN	440
gebg_due_anford_6_kz#psd	Baulohn / Meldeverfahren: ZVK- Karte	1	NUM	NEIN	NEIN	440
gebg_due_anford_7_kz#psd	Baulohn / Meldeverfahren: Merkblätter	1	NUM	NEIN	NEIN	440
gebg_due_anford_8_kz#psd	Baulohn / Meldeverfahren: Bewerbungsunterlagen Berufsbildung	1	NUM	NEIN	NEIN	440
pnr#psd	Personal Nummer	5	NUM	JA	NEIN	479

2.35 Tabelle: u_lod_psd_beschaeftigung

Feld	Beschreibung	Länge	Typ	MUSS	HIST	DEID
abschl_befr_arbvertr#psd	Beschäftigung / Kündigung/Entlassung: Abschlussdatum befristeter Arbeitsvertrag	8	DATE	NEIN	NEIN	12
anspr_leistungszahlung#psd	Beschäftigung / Kündigung/Entlassung: Leistung bei Beendigung d. Arbeitsverhält.	1	NUM	NEIN	NEIN	4572
arbeitsverhaeltnis#psd	Beschäftigung / Zeiträume: Arbeitsverhältnis	1	NUM	NEIN	NEIN	4574
arbentg_ueb_bv_hinaus#psd	Beschäftigung / Kündigung/Entlassung: Arbeitsentg. über Arbeitsverh. hinaus gez.	1	NUM	NEIN	NEIN	4572
arbentg_ueb_bv_hinaus_bis#psd	Beschäftigung / Kündigung/Entlassung: Arbeitsentgelt wird weiter bezahlt bis	8	DATE	NEIN	NEIN	12
art_kuend_zustellung#psd	Beschäftigung / Kündigung/Entlassung: Art der Zustellung der Kündigung	1	NUM	NEIN	NEIN	4569

SSH

LODAS

Beschreibung der Eingabefelder

Fach 4

Feld	Beschreibung	Länge	Typ	MUSS	HIST	DEID
austrittsdatum#psd	Beschäftigung / Zeiträume: Austrittsdatum	8	DATE	NEIN	NEIN	12
befr_gr_2_monate#psd	Beschäftigung / Kündigung/Entlassung: Befristung länger als 2 Monate	1	NUM	NEIN	NEIN	440
beg_vorruhgeld_ende_av#psd	Beschäftigung / Kündigung/Entlassung: Beginn Vorruhestandsleistung	8	DATE	NEIN	NEIN	12
datum_abmahnung#psd	Beschäftigung / Kündigung/Entlassung: Datum der Abmahnung	8	DATE	NEIN	NEIN	12
datum_urspr_befr#psd	Beschäftigung / Kündigung/Entlassung: Befristungsdatum bei Vertragsabschluss	8	DATE	NEIN	NEIN	12
eel_nach_austritt_kz#psd	Beschäftigung / Zeiträume: EEL- Meldung nach Austritt des Arbeitnehmers	1	NUM	NEIN	NEIN	440
eintrittsdatum#psd	Beschäftigung / Zeiträume: Eintrittsdatum	8	DATE	JA	NEIN	12
grund_bei_ungewissheit#psd	Beschäftigung / Kündigung/Entlassung: Grund bei Ungewissheit	1	NUM	NEIN	NEIN	4608
hoehe_abfindung#psd	Beschäftigung / Kündigung/Entlassung: Höhe der gezahlten Abfindung	10.2	NUM	NEIN	NEIN	4296
kg_waere_ausgespr_am1#psd	Beschäftigung / Kündigung/Entlassung: Kündigung durch AG wäre ausgesprochen am	8	DATE	NEIN	NEIN	12
kg_waere_ausgespr_am2#psd	Beschäftigung / Kündigung/Entlassung: Kündigung durch AG wäre ausgesprochen zum	8	DATE	NEIN	NEIN	12
kuend_schutzklage#psd	Beschäftigung / Kündigung/Entlassung: Kündigungsschutzklage	1	NUM	NEIN	NEIN	4572
kuendigung_am#psd	Beschäftigung / Kündigung/Entlassung: Arbeitsverhältnis gekündigt/beendet am	8	DATE	NEIN	NEIN	12
kuendigung_durch#psd	Beschäftigung / Kündigung/Entlassung: Kündigung/Entlassung durch	1	NUM	NEIN	NEIN	4568
kuendigungsfrist#psd	Beschäftigung / Kündigung/Entlassung: Kündigungsfrist	3	NUM	NEIN	NEIN	4309
kuendigungsfrist_bezug#psd	Beschäftigung / Kündigung/Entlassung: Kündigungsfrist Bezugszeitpunkt	1	NUM	NEIN	NEIN	4567

SSH

LODAS

Fach 4

Beschreibung der Eingabefelder

Feld	Beschreibung	Länge	Typ	MUSS	HIST	DEID
kuendigungsfrist_zeit#psd	Beschäftigung / Kündigung/Entlassung: Kündigungsfrist Zeiteinheit	1	NUM	NEIN	NEIN	4566
kz_abf_zahlung_durch_ag#psd	Beschäftigung / Kündigung/Entlassung: Abfindungszahlung bei AG- Kündigung	1	NUM	NEIN	NEIN	440
kz_abfindung_monatsentg#psd	Beschäftigung / Kündigung/Entlassung: Abfindung bei Kündigung	1	NUM	NEIN	NEIN	440
kz_abmahnung_voran#psd	Beschäftigung / Kündigung/Entlassung: Abmahnung wegen vertragswidrigen Verh.	1	NUM	NEIN	NEIN	440
kz_arbbes_nae_abrech_autom#psd	Beschäftigung / Zeiträume: Arbeitsbescheinigung im Austrittsmonat elektr. überm.	1	NUM	NEIN	NEIN	440
kz_ausschl_ord_kuend#psd	Beschäftigung / Kündigung/Entlassung: gesetzl. Ausschluss der ordentl. Kündigung	1	NUM	NEIN	NEIN	440
kz_betriebsbed_kuend#psd	Beschäftigung / Kündigung/Entlassung: betriebsbedingte Kündigung	1	NUM	NEIN	NEIN	440
kz_fg_kuend_unbeg_ausschl#psd	Beschäftigung / Kündigung/Entlassung: Fristgebundene Kündigung	1	NUM	NEIN	NEIN	440
kz_fristgeb_kg_geg_leist#psd	Beschäftigung / Kündigung/Entlassung: Voraussetzungen fristgebundene Kündigung	1	NUM	NEIN	NEIN	440
kz_kuend_vertrwidrig#psd	Beschäftigung / Kündigung/Entlassung: Kündigung wg. vertragswidrigen Verhaltens	1	NUM	NEIN	NEIN	440
kz_kuendigung_schriftl#psd	Beschäftigung / Kündigung/Entlassung: Kündigung erfolgte schriftlich	1	NUM	NEIN	NEIN	4040
kz_ord_kg_nur_geg_leist#psd	Beschäftigung / Kündigung/Entlassung: Ordentliche Kündigung gegen Leistung	1	NUM	NEIN	NEIN	440
kz_unb_ausschl_ord_kg#psd	Beschäftigung / Kündigung/Entlassung: unbegr. Ausschluss der ordentl.	1	NUM	NEIN	NEIN	440
kz_urlaubsabgelt_ende_av#psd	Beschäftigung / Kündigung/Entlassung: Urlaubsabgeltung wg. Beendigung des AV	1	NUM	NEIN	NEIN	4572

SSH

LODAS

Beschreibung der Eingabefelder

Fach 4

Feld	Beschreibung	Länge	Typ	MUSS	HIST	DEID
kz_vorruhestleist_ende_av#psd	Beschäftigung / Kündigung/Entlassung: Vorruhestandsleistung bei Ende des AV	1	NUM	NEIN	NEIN	4572
kz_zus_kuendig_vereinb#psd	Beschäftigung / Kündigung/Entlassung: zusätzliche Kündigungsvereinbarungen	1	NUM	NEIN	NEIN	440
nicht_beansp_urltage#psd	Beschäftigung / Kündigung/Entlassung: Nicht beanspruchte Urlaubstage	3	NUM	NEIN	NEIN	1808
nr_bundesagentur#psd	Beschäftigung / Kündigung/Entlassung: Nummer Arbeitsagentur	5	NUM	NEIN	NEIN	4571
pnr#psd	Personal Nummer	5	NUM	JA	NEIN	479
proz_vorruhgeld_ende_av#psd	Beschäftigung / Kündigung/Entlassung: Höhe Vorruhestandsleistung	5.2	NUM	NEIN	NEIN	4573
pruef_sozialausw_durch#psd	Beschäftigung / Kündigung/Entlassung: Prüfung Sozialauswahl durch	30	CHAR	NEIN	NEIN	459
schriftl_befristung#psd	Beschäftigung / Kündigung/Entlassung: Befristung schriftlich abgeschlossen	1	NUM	NEIN	NEIN	4040
sozialausw_vorgen#psd	Beschäftigung / Kündigung/Entlassung: Sozialauswahl vorgenommen	1	NUM	NEIN	NEIN	4570
urlaubsabgelt_betrag#psd	Beschäftigung / Kündigung/Entlassung: Höhe der Urlaubsabgeltung	10.2	NUM	NEIN	NEIN	4296
urldauer_nach_av_bv_ende#psd	Beschäftigung / Kündigung/Entlassung: Urlaubsabgeltung erfolgt bis	8	DATE	NEIN	NEIN	12
verl_befr_arbvertr#psd	Beschäftigung / Kündigung/Entlassung: Verlängerungsdatum befrist. Arbeitsvertrag	8	DATE	NEIN	NEIN	12
verl_befr_arbvertr_bis#psd	Beschäftigung / Kündigung/Entlassung: Befristungsdatum bei Vertragsverlängerung	8	DATE	NEIN	NEIN	12
verz_ansp_arbv_abfind#psd	Beschäftigung / Kündigung/Entlassung: Verzicht	1	NUM	NEIN	NEIN	440
verz_ansp_arbv_entgelt#psd	Beschäftigung / Kündigung/Entlassung: Verzicht Arbeitsentgeltanspruch über	1	NUM	NEIN	NEIN	440
verz_ansp_arbv_urlaubsabg#psd	Beschäftigung / Kündigung/Entlassung: Verzicht auf Urlaubsabgeltung	1	NUM	NEIN	NEIN	440

SSH

LODAS

Fach 4

Beschreibung der Eingabefelder

Feld	Beschreibung	Länge	Typ	MUSS	HIST	DEID
zahl_abf_beend_arbeitsv#psd	Beschäftigung / Kündigung/Entlassung: Zahlung Abfindung bei Ende d. Arbeitsverh.	1	NUM	NEIN	NEIN	4572

2.36 **Tabelle: u_lod_psd_beschaeftigungsverbot**

Feld	Beschreibung	Länge	Typ	MUSS	HIST	DEID
art_besch_verbot#psd	Mutterschutz: Art Beschäftigungsverbot	1	NUM	NEIN	NEIN	4593
beg_besch_verbot#psd	Mutterschutz: Beginn Beschäftigungsverbot	8	DATE	JA	NEIN	12
end_besch_verbot#psd	Mutterschutz: Ende Beschäftigungsverbot	8	DATE	NEIN	NEIN	12
mutterschutz_nr#psd	Mutterschutz: Nr.	4	NUM	JA	NEIN	4549
pnr#psd	Personal Nummer	5	NUM	JA	NEIN	479

2.37 **Tabelle: u_lod_psd_besonderheiten**

Feld	Beschreibung	Länge	Typ	MUSS	HIST	DEID
abw_proz_satz_kug_zus#psd	Kurzarbeit: Abweichender Prozentsatz Kug-Zuschuss	5.2	NUM	NEIN	JA	4787
abw_satz_aufstock#psd	Altersteilzeit: Abw. Satz f. Aufstockung- Netto	5.2	NUM	NEIN	JA	4376
abw_satz_zuschuss_regel#psd	Altersteilzeit: Abw. Satz f. RV- Zuschuss aus Regelarbeitsentgelt	5.2	NUM	NEIN	JA	4375
abw_satz_zuschuss_voll#psd	Altersteilzeit: Abw. Satz f. RV- Zuschuss aus Vollzeitbrutto bzw. BBG	5.2	NUM	NEIN	JA	4377
akk_faktor#psd	Akkord: Akkordfaktor	4.2	NUM	NEIN	JA	907
akk_kz_obergrenze#psd	Akkord: Keine Akkordbegrenzung (Obergrenze)	1	NUM	NEIN	JA	4040
akk_kz_untergrenze#psd	Akkord: Keine Akkordaufrundung (Untergrenze)	1	NUM	NEIN	JA	4040
akk_obergrenze_proz_satz#psd	Akkord: Akkordbegrenzung (Obergrenze)	3	NUM	NEIN	JA	1655
akk_untergrenze_proz_satz#psd	Akkord: Akkordaufrundung (Untergrenze)	3	NUM	NEIN	JA	1655
arbfoerdentg_aut_ber#psd	Behinderte Menschen: Arbeitsförderungsgeld (SGB IX) automatisch berechnen	1	NUM	NEIN	JA	440
atg_abw_teilzeit_wert#psd	Altersteilzeit: Abweichendes Teilzeitentgelt	7.2	NUM	NEIN	JA	1832
atg_aufstockung_proz_satz#psd	Altersteilzeit: Abw. Satz f. Aufstockung- Brutto	4.2	NUM	NEIN	JA	4224
atg_beginn_datum#psd	Altersteilzeit: Beginn	8	DATE	NEIN	JA	12
atg_diff_betrag_jhrl_vj#psd	Altersteilzeit: RV- Unterschiedsbetrag	8.2	NUM	NEIN	NEIN	1833

SSH

LODAS

Beschreibung der Eingabefelder

Fach 4

Feld	Beschreibung	Länge	Typ	MUSS	HIST	DEID
atg_ende_datum#psd	Altersteilzeit: Ende	8	DATE	NEIN	JA	12
atg_gleichb_vollzeit_wert#psd	Altersteilzeit: Vollzeit-Brutto laufend	7.2	NUM	NEIN	JA	1832
atg_kz#psd	Altersteilzeit:	1	NUM	NEIN	JA	440
atg_rv_bbg_jhrl_vj#psd	Altersteilzeitbeschäftigter Altersteilzeit: RV- Beitragsbemessungsgrenze	8.2	NUM	NEIN	NEIN	1833
atg_stamm_nr#psd	Altersteilzeit: AtG - Stammmnummer	8	CHAR	NEIN	JA	718
atg_teilzeit_wert_jhrl_vj#psd	Altersteilzeit: RV-Brutto	8.2	NUM	NEIN	NEIN	1833
atz_neu_abgl_min_netto#psd	Altersteilzeit: Vergleich mit Mindest-Netto gemäß Tabelle	1	NUM	NEIN	JA	4379
atz_neu_aufst_brutto#psd	Altersteilzeit: Aufstockung auf Basis ATZ- Brutto berechnen	1	NUM	NEIN	JA	4379
atz_neu_bbg_kz#psd	Altersteilzeit: Aufstockung aus lfd. Bezügen über RV/AV-BBG	1	NUM	NEIN	JA	4379
atz_neu_diff_erh#psd	Altersteilzeit: Differenzwert für Berechnung Aufstockung - Erhöhung	9.2	NUM	NEIN	JA	1834
atz_neu_diff_min#psd	Altersteilzeit: Differenzwert für Berechnung Aufstockung - Minderung	9.2	NUM	NEIN	JA	1834
atz_neu_ebz_kz#psd	Altersteilzeit: Aufstockung auch für Einmalbezüge	1	NUM	NEIN	JA	4379
atz_neu_ebz_ueber_bbg#psd	Altersteilzeit: Aufstockung aus Einmalbezug über RV/AV-BBG	1	NUM	NEIN	JA	440
atz_neu_netto_bbg#psd	Altersteilzeit: Vollzeit-Netto über RV/AV-BBG	1	NUM	NEIN	JA	440
atz_neu_rv_zuschuss#psd	Altersteilzeit: RV-Zuschuss aus ATZ- und Vollzeit-Brutto	1	NUM	NEIN	JA	4379
basisgrundlohn#psd	Steuer / SFN-Zuschläge: Bildung des Basisgrundlohns	1	NUM	NEIN	JA	4770
behind_kz#psd	Behinderte Menschen: Kennzeichen behinderte Menschen	1	NUM	NEIN	JA	4118
betr_kostbetlg_heimk#psd	Behinderte Menschen: Heimkostenbeitrag manuell erfassen (Heimbewohner)	11.2	NUM	NEIN	JA	4539
datum_mm#lk	Altersteilzeit: Gültigkeitsjahr (JJJJ)	4	DATE	NEIN	NEIN	398
ds_heuer#psd	Heuer: Durchschnittsheuer	7.2	NUM	NEIN	JA	1832
ds_heuer_kz#psd	Heuer: Durchschnittsheuerkennzeichen	4	NUM	NEIN	JA	935
doppelbesteuerung_kug#psd	Kurzarbeit: Kug wg Doppelbesteuerungsabkommen in Ansässigkeitsstaat	1	NUM	NEIN	JA	440
entlohnungsform#psd	Beschäftigung / Tätigkeit: Entlohnungsform	1	NUM	NEIN	JA	4609
heim_lohn_lfd_hj#psd	Heimarbeit: Laufendes Halbj.	7.2	NUM	NEIN	JA	1832
heim_lohn_vor_1hj#psd	Heimarbeit: Erstes zurückliegendes Halbj.	7.2	NUM	NEIN	JA	1832

SSH

LODAS

Fach 4

Beschreibung der Eingabefelder

Feld	Beschreibung	Länge	Typ	MUSS	HIST	DEID
heim_lohn_vor_2hj#psd	Heimarbeit: Zweites zurückliegendes	7.2	NUM	NEIN	JA	1832
heim_lohn_vor_3hj#psd	Heimarbeit: Drittes zurückliegendes Halbj.	7.2	NUM	NEIN	JA	1832
heim_oed_kz#psd	Heimarbeit: Kennzeichen Heimarbeit	1	NUM	NEIN	JA	4104
heimkostbetr_aut_erm#psd	Behinderte Menschen: autom. Ermittlung des Heimkostenbeitrags (Heimbewohner)	1	NUM	NEIN	JA	4734
heuer_berufsgruppe_nr#psd	Heuer: Berufsgruppenschlüssel	3	NUM	NEIN	JA	446
heuer_kz#psd	Heuer: Abrechnung nach Abschnitt G der Beitragsübersicht	1	NUM	NEIN	JA	440
keine_berech_sv_seekasse#psd	Heuer: keine Berechnung des Arbeitnehmeranteils zur Seekasse	1	NUM	NEIN	JA	440
korrbetr_nettoeink_heimk#psd	Behinderte Menschen: Korrekturbetrag Netto-Einkommen (Heimbewohner)	11.2	NUM	NEIN	JA	1708
krank_uml_proz_satz#psd	Heimarbeit: Krankheitszuschlag	4.2	NUM	NEIN	JA	907
kug_leist_gruppe#psd	Kurzarbeit: Steuerklasse für Kug	1	NUM	NEIN	JA	4085
kug_pers_aend_datum_1#psd	Kurzarbeit: Personalveränderung 1 Datum	8	DATE	NEIN	JA	12
kug_pers_aend_datum_2#psd	Kurzarbeit: Personalveränderung 2 Datum	8	DATE	NEIN	JA	12
kug_pers_aend_datum_3#psd	Kurzarbeit: Personalveränderung 3 Datum	8	DATE	NEIN	JA	12
kug_personalveraenderung_1#psd	Kurzarbeit: Personalveränderung 1	1	NUM	NEIN	JA	4798
kug_personalveraenderung_2#psd	Kurzarbeit: Personalveränderung 2	1	NUM	NEIN	JA	4798
kug_personalveraenderung_3#psd	Kurzarbeit: Personalveränderung 3	1	NUM	NEIN	JA	4798
kug_sollentgelt_mtl#psd	Kurzarbeit: Gleichbleibendes mtl. Soll-Entgelt	8.2	NUM	NEIN	JA	1833
kug_std_lohn#psd	Kurzarbeit: Stundenlohn für Kug	4.2	NUM	NEIN	JA	1683
kug_unabw_ereignis_kz#psd	Kurzarbeit: Kug für unabwendbares Ereignis (Hochwasser 2013)	1	NUM	NEIN	JA	4526
kug_zuschuss_aufstock#psd	Kurzarbeit: Kug-Zuschuss (Aufstockung)	1	NUM	NEIN	JA	4526
kz_abrechnung_alt_neu#psd	Altersteilzeit: Abrechnung nach alter Regelung für Verträge ab 01.07.2004	1	NUM	NEIN	JA	440
man_erhoeht_leistung_kug#psd	Kurzarbeit: Berücksichtigung erhöhter Leistungssatz (ab 04/2021)	1	NUM	NEIN	JA	4797
monate_kug#psd	Kurzarbeit: Abweichende Anzahl Bezugsmonate	2	NUM	NEIN	JA	4792
monate_kug_loe_kz#psd	Kurzarbeit: Anzahl Bezugsmonate auf Null setzen	1	NUM	NEIN	JA	440
netto_abzug_heimk#psd	Behinderte Menschen: Netto-Abzug Heimbewohner)	4	NUM	NEIN	JA	4311

Beschreibung der Eingabefelder

Fach 4

Feld	Beschreibung	Länge	Typ	MUSS	HIST	DEID
netto_entg_kug_zusch_aufst#psd	Kurzarbeit: Abweichendes Basis-Netto-Entgelt zur Berechnung des Kug-Zuschusses	7.2	NUM	NEIN	JA	1832
oed_atz_auspraegung#psd	Altersteilzeit: ZVK-pflichtiges Entgelt	1	NUM	NEIN	JA	4339
pnr#psd	Personal Nummer	5	NUM	JA	JA	479
regelarb_entgelt#psd	Altersteilzeit: Regelarbeitsentgelt	7.2	NUM	NEIN	JA	1832
rv_traeger_reha_kz#psd	Behinderte Menschen: Rentenversicherungsträger ist Träger der Rehabilitation	1	NUM	NEIN	JA	440
sn_lfd_nr_stammnr#ps	Kurzarbeit: Abweichende Kug-Nummer	3	NUM	NEIN	JA	4309
sv_rueck_qualifizierung#psd	Kurzarbeit: Qualifizierungsmaßnahme	1	NUM	NEIN	JA	4547
sv_erstattung_wb#psd	Kurzarbeit: 50% SV-Erstattung aufgrund Weiterbildung (gem. § 106a SGB III)	1	NUM	NEIN	JA	440
sv_erstattung_wb_beginn#psd	Kurzarbeit: Zeitraum der Weiterbildungsmaßnahme Beginn	8	DATE	NEIN	JA	12
sv_erstattung_wb_ende#psd	Kurzarbeit: Zeitraum der Weiterbildungsmaßnahme Ende	8	DATE	NEIN	JA	12
svber_ohne_entg_durchf#psd	Behinderte Menschen: SV-Berechnung ohne Entgelt durchführen	1	NUM	NEIN	JA	440
tag_ablieferung_heimar#psd	Heimarbeit: Tag der Ablieferung bei Heimarbeit (TT.MM.JJJJ)	8	DATE	NEIN	JA	12
tag_ausgabe_heimarb#psd	Heimarbeit: Tag der Ausgabe bei Heimarbeit (TT.MM.JJJJ)	8	DATE	NEIN	JA	12
transport_proz_satz#psd	Heimarbeit: Transportkostenzuschlag	4.2	NUM	NEIN	JA	907
unkost_uml_zus_proz_satz#psd	Heimarbeit: Heimarbeiterzuschlag	4.2	NUM	NEIN	JA	907
url_uml_sv_pfl_proz_satz#psd	Heimarbeit: Urlaubszuschlag	4.2	NUM	NEIN	JA	907
vwl_ag_anteil_proz_satz#psd	Heimarbeit: Arbeitgeberanteil VWL	4.2	NUM	NEIN	JA	907

2.38 Tabelle: u_lod_psd_dssp

Feld	Beschreibung	Länge	Typ	MUSS	HIST	DEID
dsp_1_gleich_std#psd	Durchschnittsspeicher / Gleichbleibende Werte: Durchschnittsspeicher1 (Stunden)	5.2	NUM	NEIN	JA	1267
dsp_1_gleich_tage#psd	Durchschnittsspeicher / Gleichbleibende Werte: Durchschnittsspeicher1 (Tage)	4.1	NUM	NEIN	JA	1810
dsp_10_gleich_std#psd	Durchschnittsspeicher / Gleichbleibende Werte: Durchschnittsspeicher10 (Stunden)	5.2	NUM	NEIN	JA	1267
dsp_10_gleich_tage#psd	Durchschnittsspeicher / Gleichbleibende Werte:	5.2	NUM	NEIN	JA	1855

SSH

LODAS

Fach 4

Beschreibung der Eingabefelder

Feld	Beschreibung	Länge	Typ	MUSS	HIST	DEID
dsp_2_gleich_std#psd	Durchschnittsspeicher10 (Tage) Durchschnittsspeicher / Gleichbleibende Werte:	5.2	NUM	NEIN	JA	1267
dsp_3_gleich_std#psd	Durchschnittsspeicher2 (Stunden) Durchschnittsspeicher / Gleichbleibende Werte:	5.2	NUM	NEIN	JA	1267
dsp_4_gleich_std#psd	Durchschnittsspeicher3 (Stunden) Durchschnittsspeicher / Gleichbleibende Werte:	5.2	NUM	NEIN	JA	1267
dsp_4_gleich_tage#psd	Durchschnittsspeicher4 (Stunden) Durchschnittsspeicher / Gleichbleibende Werte:	5.2	NUM	NEIN	JA	1855
dsp_5_gleich_std#psd	Durchschnittsspeicher4 (Tage) Durchschnittsspeicher / Gleichbleibende Werte:	5.2	NUM	NEIN	JA	1267
dsp_5_gleich_tage#psd	Durchschnittsspeicher5 (Stunden) Durchschnittsspeicher / Gleichbleibende Werte:	5.2	NUM	NEIN	JA	1855
dsp_6_gleich_std#psd	Durchschnittsspeicher5 (Tage) Durchschnittsspeicher / Gleichbleibende Werte:	5.2	NUM	NEIN	JA	1267
dsp_6_gleich_tage#psd	Durchschnittsspeicher6 (Stunden) Durchschnittsspeicher / Gleichbleibende Werte:	5.2	NUM	NEIN	JA	1855
dsp_7_gleich_std#psd	Durchschnittsspeicher6 (Tage) Durchschnittsspeicher / Gleichbleibende Werte:	5.2	NUM	NEIN	JA	1267
dsp_7_gleich_tage#psd	Durchschnittsspeicher7 (Stunden) Durchschnittsspeicher / Gleichbleibende Werte:	5.2	NUM	NEIN	JA	1855
dsp_8_gleich_std#psd	Durchschnittsspeicher7 (Tage) Durchschnittsspeicher / Gleichbleibende Werte:	5.2	NUM	NEIN	JA	1267
dsp_8_gleich_tage#psd	Durchschnittsspeicher8 (Stunden) Durchschnittsspeicher / Gleichbleibende Werte:	5.2	NUM	NEIN	JA	1855
dsp_9_gleich_std#psd	Durchschnittsspeicher8 (Tage) Durchschnittsspeicher / Gleichbleibende Werte:	5.2	NUM	NEIN	JA	1267
dsp_9_gleich_tage#psd	Durchschnittsspeicher9 (Stunden) Durchschnittsspeicher / Gleichbleibende Werte:	5.2	NUM	NEIN	JA	1855
pnr#psd	Durchschnittsspeicher9 (Tage) Personal Nummer	5	NUM	JA	JA	479

SSH

LODAS

Beschreibung der Eingabefelder

Fach 4

2.39 Tabelle: u_lod_psd_durchschnittsspeicher						
Feld	Beschreibung	Länge	Typ	MUSS	HIST	DEID
datum_mmjjjj#psd	Durchschnittsspeicher / Durchschnitte 1-10/Sonstige: Monat/Jahr	6	DATE	JA	NEIN	398
dsp_1_betrag#psd	Durchschnittsspeicher / Durchschnitte 1-10/Sonstige: Durchschnittssp.1 (Betrag)	7.2	NUM	NEIN	NEIN	1832
dsp_1_stunden#psd	Durchschnittsspeicher / Durchschnitte 1-10/Sonstige: Durchschnittssp.1 (Std.)	5.2	NUM	NEIN	NEIN	1267
dsp_1_tage#psd	Durchschnittsspeicher / Durchschnitte 1-10/Sonstige: Durchschnittssp.1 (Tage)	3.1	NUM	NEIN	NEIN	1809
dsp_10_betrag#psd	Durchschnittsspeicher / Durchschnitte 1-10/Sonstige: Durchschnittssp.10 (Betrag)	7.2	NUM	NEIN	NEIN	1832
dsp_10_stunden#psd	Durchschnittsspeicher / Durchschnitte 1-10/Sonstige: Durchschnittssp.10 (Std.)	5.2	NUM	NEIN	NEIN	1267
dsp_10_tage#psd	Durchschnittsspeicher / Durchschnitte 1-10/Sonstige: Durchschnittssp.10 (Tage)	4.2	NUM	NEIN	NEIN	1828
dsp_2_betrag#psd	Durchschnittsspeicher / Durchschnitte 1-10/Sonstige: Durchschnittssp.2 (Betrag)	7.2	NUM	NEIN	NEIN	1832
dsp_2_stunden#psd	Durchschnittsspeicher / Durchschnitte 1-10/Sonstige: Durchschnittssp.2 (Std.)	5.2	NUM	NEIN	NEIN	1267
dsp_3_betrag#psd	Durchschnittsspeicher / Durchschnitte 1-10/Sonstige: Durchschnittssp.3 (Betrag)	7.2	NUM	NEIN	NEIN	1832
dsp_3_stunden#psd	Durchschnittsspeicher / Durchschnitte 1-10/Sonstige: Durchschnittssp.3 (Std.)	5.2	NUM	NEIN	NEIN	1267
dsp_4_betrag#psd	Durchschnittsspeicher / Durchschnitte 1-10/Sonstige: Durchschnittssp.4 (Betrag)	7.2	NUM	NEIN	NEIN	1832
dsp_4_stunden#psd	Durchschnittsspeicher / Durchschnitte 1-10/Sonstige: Durchschnittssp.4 (Std.)	5.2	NUM	NEIN	NEIN	1267
dsp_4_tage#psd	Durchschnittsspeicher / Durchschnitte 1-10/Sonstige: Durchschnittssp.4 (Tage)	4.2	NUM	NEIN	NEIN	1828
dsp_5_betrag#psd	Durchschnittsspeicher / Durchschnitte 1-10/Sonstige: Durchschnittssp.5 (Betrag)	7.2	NUM	NEIN	NEIN	1832

SSH

LODAS

Fach 4

Beschreibung der Eingabefelder

Feld	Beschreibung	Länge	Typ	MUSS	HIST	DEID
dsp_5_stunden#psd	Durchschnittsspeicher / Durchschnitte 1-10/Sonstige: Durchschnittssp.5 (Std.)	5.2	NUM	NEIN	NEIN	1267
dsp_5_tage#psd	Durchschnittsspeicher / Durchschnitte 1-10/Sonstige: Durchschnittssp.5 (Tage)	4.2	NUM	NEIN	NEIN	1828
dsp_6_betrag#psd	Durchschnittsspeicher / Durchschnitte 1-10/Sonstige: Durchschnittssp.6 (Betrag)	7.2	NUM	NEIN	NEIN	1832
dsp_6_stunden#psd	Durchschnittsspeicher / Durchschnitte 1-10/Sonstige: Durchschnittssp.6 (Std.)	5.2	NUM	NEIN	NEIN	1267
dsp_6_tage#psd	Durchschnittsspeicher / Durchschnitte 1-10/Sonstige: Durchschnittssp.6 (Tage)	4.2	NUM	NEIN	NEIN	1828
dsp_7_betrag#psd	Durchschnittsspeicher / Durchschnitte 1-10/Sonstige: Durchschnittssp.7 (Betrag)	7.2	NUM	NEIN	NEIN	1832
dsp_7_stunden#psd	Durchschnittsspeicher / Durchschnitte 1-10/Sonstige: Durchschnittssp.7 (Std.)	5.2	NUM	NEIN	NEIN	1267
dsp_7_tage#psd	Durchschnittsspeicher / Durchschnitte 1-10/Sonstige: Durchschnittssp.7 (Tage)	4.2	NUM	NEIN	NEIN	1828
dsp_8_betrag#psd	Durchschnittsspeicher / Durchschnitte 1-10/Sonstige: Durchschnittssp.8 (Betrag)	7.2	NUM	NEIN	NEIN	1832
dsp_8_stunden#psd	Durchschnittsspeicher / Durchschnitte 1-10/Sonstige: Durchschnittssp.8 (Std.)	5.2	NUM	NEIN	NEIN	1267
dsp_8_tage#psd	Durchschnittsspeicher / Durchschnitte 1-10/Sonstige: Durchschnittssp.8 (Tage)	4.2	NUM	NEIN	NEIN	1828
dsp_9_betrag#psd	Durchschnittsspeicher / Durchschnitte 1-10/Sonstige: Durchschnittssp.9 (Betrag)	7.2	NUM	NEIN	NEIN	1832
dsp_9_stunden#psd	Durchschnittsspeicher / Durchschnitte 1-10/Sonstige: Durchschnittssp.9 (Std.)	5.2	NUM	NEIN	NEIN	1267
dsp_9_tage#psd	Durchschnittsspeicher / Durchschnitte 1-10/Sonstige: Durchschnittssp.9 (Tage)	4.2	NUM	NEIN	NEIN	1828
dsp_gala_arbentgelt#psd	Durchschnittsspeicher / Durchschnitte 1-10/Sonstige: GaLa (Fikt. Arbeitsentg.)	7.2	NUM	NEIN	NEIN	1832
dsp_heuer_arbentgelt#psd	Durchschnittsspeicher / Durchschnitte 1-10/Sonstige: Heuer (SV-pfl. Entgelt)	7.2	NUM	NEIN	NEIN	1832

SSH

LODAS

Beschreibung der Eingabefelder

Fach 4

Feld	Beschreibung	Länge	Typ	MUSS	HIST	DEID
dsp_heuer_svtage#psd	Durchschnittsspeicher / Durchschnitte 1-10/Sonstige: Heuer (SV-Tage)	2	NUM	NEIN	NEIN	1269
pnr#psd	Personal Nummer	5	NUM	JA	NEIN	479

2.40 **Tabelle: u_lod_psd_entg_vorbw_bea**

Feld	Beschreibung	Länge	Typ	MUSS	HIST	DEID
entg_gab#psd	Lohnkonto Ergebniswerte / BEA Vortragswerte: Gültig ab (Entgeltdaten SV)	6	DATE	JA	NEIN	398
fiktives_brutto#psd	Lohnkonto Ergebniswerte / BEA Vortragswerte: fiktives Brutto	10.2	NUM	NEIN	NEIN	4296
pnr#psd	Personal Nummer	5	NUM	JA	NEIN	479
rechtskreis#psd	Lohnkonto Ergebniswerte / BEA Vortragswerte: Rechtskreis	1	CHAR	NEIN	NEIN	4847
sv_brutto_einmal#psd	Lohnkonto Ergebniswerte / BEA Vortragswerte: SV-Brutto jährlich	10.2	NUM	NEIN	NEIN	4296
sv_brutto_lfd#psd	Lohnkonto Ergebniswerte / BEA Vortragswerte: SV-Brutto lfd.	10.2	NUM	NEIN	NEIN	4296

2.41 **Tabelle: u_lod_psd_entg2_vorbw_bea**

Feld	Beschreibung	Länge	Typ	MUSS	HIST	DEID
entg2_gab#psd	Lohnkonto Ergebniswerte / BEA Vortragswerte: Gültig ab (Entgeltdaten Steuer)	6	DATE	JA	NEIN	398
pnr#psd	Personal Nummer	5	NUM	JA	NEIN	479
steuer_brutto_einmal#psd	Lohnkonto Ergebniswerte / BEA Vortragswerte: Steuer-Brutto sonst. Bez.	10.2	NUM	NEIN	NEIN	4296
steuer_brutto_lfd#psd	Lohnkonto Ergebniswerte / BEA Vortragswerte: Steuer-Brutto lfd.	10.2	NUM	NEIN	NEIN	4296

2.42 **Tabelle: u_lod_psd_epp_datan**

Feld	Beschreibung	Länge	Typ	MUSS	HIST	DEID
epp_anspruch#psd	Steuer / Einmalbezüge/Sonstige Angaben/Versorg.: Anspruch auf Energiepreispausch.	1	NUM	NEIN	NEIN	4821
pnr#psd	Personal Nummer	5	NUM	JA	NEIN	479

SSH

LODAS

Fach 4

Beschreibung der Eingabefelder

2.43 **Tabelle: u_lod_psd_fahrtkostenzuschuss**

Feld	Beschreibung	Länge	Typ	MUSS	HIST	DEID
arbeitstage_im_monat#psd	Entlohnung / Fahrtkostenzuschuss: Arbeitstage im Monat - Fahrtstrecke 1	2	NUM	NEIN	JA	728
arbeitstage_im_monat_2#psd	Entlohnung / Fahrtkostenzuschuss: Arbeitstage im Monat - Fahrtstrecke 2	2	NUM	NEIN	JA	728
betrag_pauschalverst#psd	Entlohnung / Fahrtkostenzuschuss: Aufwendungen für öffentliche Verkehrsmittel	7.2	NUM	NEIN	JA	1832
einf_entf_wohnung_arbeit#psd	Entlohnung / Fahrtkostenzuschuss: Einfache Entfernung - Fahrtstrecke 1	5	NUM	NEIN	JA	4484
einf_entf_wohnung_arbeit_2#psd	Entlohnung / Fahrtkostenzuschuss: Einfache Entfernung - Fahrtstrecke 2	5	NUM	NEIN	JA	4484
ermittlung_pauschalverst#psd	Entlohnung / Fahrtkostenzuschuss: Ermittlung der Pauschalversteuerung	1	NUM	NEIN	JA	4564
fahrtkostenzuschuss#psd	Entlohnung / Fahrtkostenzuschuss: Fahrtkostenzuschuss	7.2	NUM	NEIN	JA	1832
jobticket#psd	Entlohnung / Fahrtkostenzuschuss: Jobticket (Höhe des geldwerten Vorteils)	7.2	NUM	NEIN	JA	1832
kuerzung_teilmonat#psd	Entlohnung / Fahrtkostenzuschuss: Kürzung im Teilmonat / Ausfallmonat	1	NUM	NEIN	JA	4679
kz_gesamtstrecke#psd	Entlohnung / Fahrtkostenzuschuss: Fahrtstrecke 1 und 2 bilden Gesamtstrecke ab	1	NUM	NEIN	JA	440
oeffentlich_jobticket_kz#psd	Entlohnung / Fahrtkostenzuschuss: f. Fahrten m. öffentl. Verkehrsm. 25 % pauschal	1	NUM	NEIN	JA	440
oeffentlich_kz#psd	Entlohnung / Fahrtkostenzuschuss: f. Fahrten m. öffentl. Verkehrsm. 25 % pauschal	1	NUM	NEIN	JA	440
pnr#psd	Personal Nummer	5	NUM	JA	JA	479
sachbezugsfreigrenze#psd	Entlohnung / Fahrtkostenzuschuss: Sachbezugsfreigrenze	1	NUM	NEIN	JA	440
steuerfreiheit_gem#psd	Entlohnung / Fahrtkostenzuschuss:	1	NUM	NEIN	JA	4485
verkehrsmittel_1#psd	Entlohnung / Fahrtkostenzuschuss: Verkehrsmittel - Fahrtstrecke 1	1	NUM	NEIN	JA	4492
verkehrsmittel_2#psd	Entlohnung / Fahrtkostenzuschuss: Verkehrsmittel - Fahrtstrecke 2	1	NUM	NEIN	JA	4492

SSH

LODAS

Beschreibung der Eingabefelder

Fach 4

Feld	Beschreibung	Länge	Typ	MUSS	HIST	DEID
zuschuss_stfr_oeqv_kz#psd	Entlohnung / Fahrtkostenzuschuss: Für Fahrten mit öffentl. Verkehrsmitteln	1	NUM	NEIN	JA	440

2.44 **Tabelle: u_lod_psd_fehlz_vorbw_bea**

Feld	Beschreibung	Länge	Typ	MUSS	HIST	DEID
fehlzeit_beginn#psd	Lohnkonto Ergebniswerte / BEA Vortragswerte: Beginn Fehlzeiten	8	DATE	JA	NEIN	12
fehlzeit_ende#psd	Lohnkonto Ergebniswerte / BEA Vortragswerte: Ende Fehlzeiten	8	DATE	NEIN	NEIN	12
fehlzeit_grund#psd	Lohnkonto Ergebniswerte / BEA Vortragswerte: Grund Fehlzeiten	2	NUM	NEIN	NEIN	4844
pnr#psd	Personal Nummer	5	NUM	JA	NEIN	479

2.45 **Tabelle: u_lod_psd_fehlzeiten**

Feld	Beschreibung	Länge	Typ	MUSS	HIST	DEID
abtretungserklaerung_aag#psd	Beschäftigung / Fehlzeiten: Abtretung nach §5 AAG geklärt	1	NUM	NEIN	NEIN	440
anspr_kgzuschuss#psd	Beschäftigung / Fehlzeiten: Anspruch auf Krankengeldzuschuss	1	NUM	NEIN	NEIN	440
anz_std_schichten#psd	Beschäftigung / Fehlzeiten: Anzahl Stunden	5.2	NUM	NEIN	NEIN	1855
anz_tage_bruttoarbeitsentgelt#psd	Beschäftigung / Fehlzeiten: Anzahl Tage Zahlung Bruttoarbeitsentgelt	2	NUM	NEIN	NEIN	1788
anzahl_arbeitstage1#psd	Beschäftigung / Fehlzeiten: Anzahl Arbeitstage in Zeitraum 1	2	NUM	NEIN	NEIN	4222
anzahl_arbeitstage2#psd	Beschäftigung / Fehlzeiten: Anzahl Arbeitstage in Zeitraum 2	2	NUM	NEIN	NEIN	4222
anzahl_arbeitstage3#psd	Beschäftigung / Fehlzeiten: Anzahl Arbeitstage in Zeitraum 3	2	NUM	NEIN	NEIN	4222
anzahl_tage_freistellung#psd	Beschäftigung / Fehlzeiten: Anzahl bis. Arbeitstage mit Freistellung	2	NUM	NEIN	NEIN	1788
arbeitsentgelt_manuell#psd	Beschäftigung / Fehlzeiten: Sonderfall rückwirkende Verdiensterhöhung	1	NUM	NEIN	NEIN	440
arbeitsunf_im_inland#psd	Beschäftigung / Fehlzeiten: Arbeitsunfähig im Inland eingetroffen am	8	DATE	NEIN	NEIN	12
arbeitsunfaehig_ab#psd	Beschäftigung / Fehlzeiten: Beginn Arbeitsunfähigkeit	8	DATE	NEIN	NEIN	12
au_relevant_kz#psd	Beschäftigung / Fehlzeiten: für AU Abfrage relevant	1	NUM	NEIN	NEIN	440

SSH

LODAS

Fach 4

Beschreibung der Eingabefelder

Feld	Beschreibung	Länge	Typ	MUSS	HIST	DEID
aufstockungsbetrag#psd	Beschäftigung / Fehlzeiten: Aufstockungsbetrag	6.2	NUM	NEIN	NEIN	1831
ausfall_sv_freifsn_zuschl#psd	Beschäftigung / Fehlzeiten: ausgefallene SV-freie SFN-Zuschläge	8.2	NUM	NEIN	NEIN	1833
art_uebergangsgeld#psd	Beschäftigung / Fehlzeiten: Art des Übergangsgeldes	1	NUM	NEIN	NEIN	4616
av_pf_ebz#psd	Beschäftigung / Fehlzeiten: Einmalzahlung AV 12 Monate vor AU	8.2	NUM	NEIN	NEIN	1833
beg_drittletz_zeitr_vor_au#psd	Beschäftigung / Fehlzeiten: Beginn drittletzter Zeitraum	8	DATE	NEIN	NEIN	12
beg_kurzarbeit#psd	Beschäftigung / Fehlzeiten: Beginn Gewährungszeitraum Kurzarbeitergeld	8	DATE	NEIN	NEIN	12
beg_letzter_zeitr_vor_au#psd	Beschäftigung / Fehlzeiten: Beginn letzter Zeitraum	8	DATE	NEIN	NEIN	12
beg_lohnausgl_geruest1#psd	Beschäftigung / Fehlzeiten: Beginn Lohnausgleich Gerüstbaugewerbe Zeitraum 1	8	DATE	NEIN	NEIN	12
beg_lohnausgl_geruest2#psd	Beschäftigung / Fehlzeiten: Beginn Lohnausgleich Gerüstbaugewerbe Zeitraum 2	8	DATE	NEIN	NEIN	12
beg_zweitletz_zeitr_vor_au#psd	Beschäftigung / Fehlzeiten: Beginn zweitletzter Zeitraum	8	DATE	NEIN	NEIN	12
beitrag_pfl_brutto_mtl#psd	Beschäftigung / Fehlzeiten: Beitragspflichtige Einnahme brutto	8.2	NUM	NEIN	NEIN	1833
beitrag_pfl_netto_mtl#psd	Beschäftigung / Fehlzeiten: Beitragspflichtige Einnahme netto	8.2	NUM	NEIN	NEIN	1833
beitragsfrei_umgew_entgelt#psd	Beschäftigung / Fehlzeiten: Beitragsfrei umgew. Arbeitsentgelt 12 Monate vor AU	8.2	NUM	NEIN	NEIN	1833
bemerkung#psd	Beschäftigung / Fehlzeiten: Bemerkung	15	CHAR	NEIN	NEIN	560
berufskrankheit#psd	Beschäftigung / Fehlzeiten: Berufskrankheit	1	NUM	NEIN	NEIN	440
betrag_durchschnheuer#psd	Beschäftigung / Fehlzeiten: Betrag Durchschnittsheuer nach BG-Verkehr	8.2	NUM	NEIN	NEIN	1833
bord_ausland_au_ab#psd	Beschäftigung / Fehlzeiten: An Bord/im Ausland bereits arbeitsunfähig ab	8	DATE	NEIN	NEIN	12
datum_bis_ttmj#psd	Beschäftigung / Fehlzeiten: Ende	8	DATE	NEIN	NEIN	12
datum_von_ttmj#psd	Beschäftigung / Fehlzeiten: Beginn	8	DATE	JA	NEIN	12
einm_zah_12_mon_vor_freist#psd	Beschäftigung / Fehlzeiten: bezahlte Einmalzahlungen	1	NUM	NEIN	NEIN	4702
end_drittletz_zeitr_vor_au#psd	Beschäftigung / Fehlzeiten: Ende drittletzter Zeitraum	8	DATE	NEIN	NEIN	12

SSH

LODAS

Beschreibung der Eingabefelder

Fach 4

Feld	Beschreibung	Länge	Typ	MUSS	HIST	DEID
end_kurzarbeit#psd	Beschäftigung / Fehlzeiten: Ende Gewährungszeitraum Kurzarbeitergeld	8	DATE	NEIN	NEIN	12
end_letzter_zeitr_vor_au#psd	Beschäftigung / Fehlzeiten: Ende letzter Zeitraum	8	DATE	NEIN	NEIN	12
end_lohnausgl_geruest1#psd	Lohnausgleich Gerüstbaugewerbe Zeitraum 1	8	DATE	NEIN	NEIN	12
end_lohnausgl_geruest2#psd	Beschäftigung / Fehlzeiten: Ende Lohnausgleich Gerüstbaugewerbe Zeitraum 2	8	DATE	NEIN	NEIN	12
end_zweitletz_zeitr_vor_au#psd	Beschäftigung / Fehlzeiten: Ende zweitletzter Zeitraum	8	DATE	NEIN	NEIN	12
fehlzeit_festschreiben_kz#psd	Beschäftigung / Fehlzeiten: Fehlzeit-Ende nicht durch eAU- Rückm. überschreiben	1	NUM	NEIN	NEIN	440
fehlzeit_ohne_entgelt1#psd	Beschäftigung / Fehlzeiten: 1. Fehlzeit ohne Arbeitsentgelt	2	NUM	NEIN	NEIN	4222
fehlzeit_ohne_entgelt2#psd	Beschäftigung / Fehlzeiten: 2. Fehlzeit ohne Arbeitsentgelt	2	NUM	NEIN	NEIN	4222
fehlzeit_ohne_entgelt3#psd	Beschäftigung / Fehlzeiten: 3. Fehlzeit ohne Arbeitsentgelt	2	NUM	NEIN	NEIN	4222
festschreiben_eel#psd	Beschäftigung / Fehlzeiten: Stornierung und Neuerstellung EEL unterdrücken	1	NUM	NEIN	NEIN	440
freistell_brutto#psd	Beschäftigung / Fehlzeiten: Lfd. Brutto tatsächlich am ersten Tag der Freist.	8.2	NUM	NEIN	NEIN	1833
freistell_netto#psd	Beschäftigung / Fehlzeiten: Lfd. Netto tatsächlich am ersten Tag der Freist.	8.2	NUM	NEIN	NEIN	1833
freistellung_einvernehm1#psd	Beschäftigung / Fehlzeiten: Freistellung einvernehmlich	1	NUM	NEIN	NEIN	440
gez_lfd_brutto1#psd	Beschäftigung / Fehlzeiten: Lfd. Bruttoverdienst tatsächl. (letzter Zeitraum)	8.2	NUM	NEIN	NEIN	1833
gez_lfd_brutto2#psd	Beschäftigung / Fehlzeiten: Lfd. Bruttoverdienst tatsächl. (zweitletzter Zeitr.)	8.2	NUM	NEIN	NEIN	1833
gez_lfd_brutto3#psd	Beschäftigung / Fehlzeiten: Lfd. Bruttoverdienst tatsächl. (drittletzter Zeitr.)	8.2	NUM	NEIN	NEIN	1833
gez_transfer_kug#psd	Beschäftigung / Fehlzeiten: gezahltes Transfer-Kug	8.2	NUM	NEIN	NEIN	1833
grund_fehlzeiten#psd	Beschäftigung / Fehlzeiten: Grund	3	NUM	NEIN	NEIN	4323
grund_vor_schutzfrist#psd	Beschäftigung / Fehlzeiten: Fehlzeitenart vor Beginn Mutterschutzfrist	2	NUM	NEIN	NEIN	4625

SSH

LODAS

Fach 4

Beschreibung der Eingabefelder

Feld	Beschreibung	Länge	Typ	MUSS	HIST	DEID
institutionskz_uvtraeger#psd	Beschäftigung / Fehlzeiten: Institutionskennzeichen	15	CHAR	NEIN	NEIN	560
kind_nr#psd	Beschäftigung / Fehlzeiten: Kind	2	NUM	NEIN	NEIN	4389
kinderanzahl#psd	Beschäftigung / Fehlzeiten: Kinder-Anzahl	2	NUM	NEIN	NEIN	1788
kinderpfl_verletztengeld#psd	Beschäftigung / Fehlzeiten: Kinderverletztengeld (Unfall)	1	NUM	NEIN	NEIN	440
krankentagegeld_priv_sv#psd	Beschäftigung / Fehlzeiten: Krankentagegeld (private KV)	7.2	NUM	NEIN	NEIN	1832
kug_art#psd	Beschäftigung / Fehlzeiten: Art des Kurzarbeitergeldes	1	NUM	NEIN	NEIN	4632
kz_am_ersten_tag_gearb#psd	Beschäftigung / Fehlzeiten: am ersten Tag der Arbeitsunfähigkeit noch gearbeitet	1	NUM	NEIN	NEIN	440
kz_brutto_soc_ber_krankg#psd	Beschäftigung / Fehlzeiten: Brutto- Sozialleist. für Berechn. Krankengeldzuschuss berück.	1	NUM	NEIN	NEIN	440
kz_erster_tag_freist_gearb#psd	Beschäftigung / Fehlzeiten: Arbeit bei vollem Entgelt am ersten Freistellungstag	1	NUM	NEIN	NEIN	440
kv_pf_ebz#psd	Beschäftigung / Fehlzeiten: Einmalzahlung KV 12 Monate vor AU	8.2	NUM	NEIN	NEIN	1833
letzter_arb_tag_am#psd	Beschäftigung / Fehlzeiten: Letzter Arbeitstag/von Bord am	8	DATE	NEIN	NEIN	12
letzter_bez_tag_vor_geburt#psd	Beschäftigung / Fehlzeiten: Letzter bezahlter Tag vor der Entbindung	8	DATE	NEIN	NEIN	12
lohnfortz_bis#psd	Beschäftigung / Fehlzeiten: letzter bezahlter Tag vor EEL	8	DATE	NEIN	NEIN	12
lstfreie_zuschlaege1#psd	Beschäftigung / Fehlzeiten: SV- freie SFN-Zuschläge Zeitraum 1	8.2	NUM	NEIN	NEIN	1833
lstfreie_zuschlaege2#psd	Beschäftigung / Fehlzeiten: SV- freie SFN-Zuschläge Zeitraum 2	8.2	NUM	NEIN	NEIN	1833
lstfreie_zuschlaege3#psd	Beschäftigung / Fehlzeiten: SV- freie SFN-Zuschläge Zeitraum 3	8.2	NUM	NEIN	NEIN	1833
mehrarbeit_monat1#psd	Beschäftigung / Fehlzeiten: Bezahlte Mehrarbeitsstunden in Monat 1	5.2	NUM	NEIN	NEIN	1855
mehrarbeit_monat2#psd	Beschäftigung / Fehlzeiten: Bezahlte Mehrarbeitsstunden in Monat 2	5.2	NUM	NEIN	NEIN	1855
mehrarbeit_monat3#psd	Beschäftigung / Fehlzeiten: Bezahlte Mehrarbeitsstunden in Monat 3	5.2	NUM	NEIN	NEIN	1855
nullmeldung_erstellen_kz#psd	Beschäftigung / Fehlzeiten: Nullmeldung erstellen	1	NUM	NEIN	NEIN	440
oed_versart#psd	Beschäftigung / Fehlzeiten: Versicherungsmerkmal	2	NUM	NEIN	NEIN	4324
pnr#psd	Personal Nummer	5	NUM	JA	NEIN	479

SSH

LODAS

Beschreibung der Eingabefelder

Fach 4

Feld	Beschreibung	Länge	Typ	MUSS	HIST	DEID
regel_arbeitszeit#psd	Beschäftigung / Fehlzeiten: vereinbarte regelmäßige wöchentliche Arbeitszeit	4.2	NUM	NEIN	NEIN	1828
rueckmeldung_eel_kz#psd	Beschäftigung / Fehlzeiten: Rückmeldung der Entgeltersatzleistung	1	NUM	NEIN	NEIN	440
rv_pf_ebz#psd	Beschäftigung / Fehlzeiten: Einmalzahlung RV 12 Monate vor AU	8.2	NUM	NEIN	NEIN	1833
soll_brutto_entgelt#psd	Beschäftigung / Fehlzeiten: Soll-Arbeitsentgelt brutto Transfer-Kug	8.2	NUM	NEIN	NEIN	1833
soll_netto_entgelt#psd	Beschäftigung / Fehlzeiten: Soll-Arbeitsentgelt netto Transfer-Kug	8.2	NUM	NEIN	NEIN	1833
sozialleistung#psd	Beschäftigung / Fehlzeiten: tägl. Netto- Sozialleistung	7.2	NUM	NEIN	NEIN	1832
sozlst_enth_an_anteil_sv#psd	Beschäftigung / Fehlzeiten: AN-Anteil SV für Brutto-Sozialleistung	7.2	NUM	NEIN	NEIN	1832
taegl_brutto_sozial_leist#psd	Beschäftigung / Fehlzeiten: tägl. Brutto-Sozialleistung	7.2	NUM	NEIN	NEIN	1832
tage_sozialleistung#psd	Beschäftigung / Fehlzeiten: Tage Sozialleistung	2	NUM	NEIN	NEIN	4222
tarifgemeinschaft#psd	Beschäftigung / Fehlzeiten: Name der Tarifgemeinschaft	20	CHAR	NEIN	NEIN	4556
tarifl_netto_entgelt#psd	Beschäftigung / Fehlzeiten: Abweichendes tarifliches Netto-Entgelt	7.2	NUM	NEIN	NEIN	1832
tats_erz_brutto_entgelt#psd	Beschäftigung / Fehlzeiten: Ist-Arbeitsentgelt brutto Transfer-Kug	8.2	NUM	NEIN	NEIN	1833
tats_erz_netto_entgelt#psd	Beschäftigung / Fehlzeiten: Ist-Arbeitsentgelt netto Transfer-Kug	8.2	NUM	NEIN	NEIN	1833
unfallaktenzeichen#psd	Beschäftigung / Fehlzeiten: Aktenzeichen des Versicherungsfalls	20	CHAR	NEIN	NEIN	4556
unfalltag#psd	Beschäftigung / Fehlzeiten: Tag des Versicherungsfalls	8	DATE	NEIN	NEIN	12
urlaubsansp_ende_av#psd	Beschäftigung / Fehlzeiten: Urlaubsanspruch am Ende des Arbeitsverhältnisses	2	NUM	NEIN	NEIN	1788
ursache_arbunfaehigkeit#psd	Beschäftigung / Fehlzeiten: Ursache der Arbeitsunfähigkeit	1	NUM	NEIN	NEIN	4592
uv_pf_ebz#psd	Beschäftigung / Fehlzeiten: Einmalzahlung UV 12 Monate vor AU	8.2	NUM	NEIN	NEIN	1833
vergl_netto_entgelt#psd	Beschäftigung / Fehlzeiten: Vergleichs Netto-Entgelt	7.2	NUM	NEIN	NEIN	1832

SSH

LODAS

Fach 4

Beschreibung der Eingabefelder

Feld	Beschreibung	Länge	Typ	MUSS	HIST	DEID
verlaeng_av_heuer_bis#psd	Beschäftigung / Fehlzeiten: Verlängerung des Arbeitsverhältnisses bis	8	DATE	NEIN	NEIN	12
verlaeng_av_heuer_von#psd	Beschäftigung / Fehlzeiten: Verlängerung des Arbeitsverhältnisses von	8	DATE	NEIN	NEIN	12
weitergew_ag_leist#psd	Beschäftigung / Fehlzeiten: Weitergewährte AG-Leistung brutto	7.2	NUM	NEIN	NEIN	1832
weitergew_ag_leist_netto#psd	Beschäftigung / Fehlzeiten: Weitergewährte AG-Leistung netto	7.2	NUM	NEIN	NEIN	1832
weitergez_mtl_vwl#psd	Beschäftigung / Fehlzeiten: lfd. weitergezahlte mtl. VWL (voller Monat)	6.2	NUM	NEIN	NEIN	1831
werkstudentin_mit_gkv#psd	Beschäftigung / Fehlzeiten: Werkstudentin mit gesetzlicher Krankenversicherung	1	NUM	NEIN	NEIN	440

2.46 Tabelle: u_lod_psd_festbeziege

Feld	Beschreibung	Länge	Typ	MUSS	HIST	DEID
betrags#psd	Entlohnung / Festbezüge: Betrag	9.2	NUM	NEIN	JA	4489
festbez_id#psd	Entlohnung / Festbezüge: Nummer	2	NUM	JA	JA	4227
gab#psd	Entlohnung / Festbezüge: Gültig in den Monaten	26	CHAR	NEIN	JA	4495
intervall#psd	Entlohnung / Festbezüge: Intervall	1	NUM	NEIN	JA	4491
kuerzung#psd	Entlohnung / Festbezüge: Kürzung	1	NUM	NEIN	JA	4679
kz_monatslohn#psd	Entlohnung / Festbezüge: Monatslohn	1	NUM	NEIN	JA	4552
lohnart_nr#psd	Entlohnung / Festbezüge: Lohnart	4	NUM	NEIN	JA	4178
pnr#psd	Personal Nummer	5	NUM	JA	JA	479

2.47 Tabelle: u_lod_psd_firmenwagen

Feld	Beschreibung	Länge	Typ	MUSS	HIST	DEID
abr_fahrt_wohnung_arbeit#psd	Entlohnung / Firmenwagen/Firmenrad: Abrechnung von Fahrten zw. Wohnung u. 1.Tätigkeitsstätte	1	NUM	NEIN	JA	440
abr_familienheimfahrt#psd	Entlohnung / Firmenwagen/Firmenrad: Abrechnung von Familienheimfahrten	1	NUM	NEIN	JA	440
abr_intervall_ratenzahl#psd	Entlohnung / Firmenwagen/Firmenrad: Abrechnungsintervall	1	NUM	NEIN	JA	4649

SSH

LODAS

Beschreibung der Eingabefelder

Fach 4

Feld	Beschreibung	Länge	Typ	MUSS	HIST	DEID
abrechn_privatfahrten#psd	Ratenzahlung Entlohnung / Firmenwagen/Firmenrad: Abrechnung von Privatfahrten	1	NUM	NEIN	JA	440
anzahl_erste_fahrten#psd	Entlohnung / Firmenwagen/Firmenrad: Anzahl erste Heimfahrten (USt)	2	NUM	NEIN	JA	1788
anzahl_fahrten_monat#psd	Entlohnung / Firmenwagen/Firmenrad: Anzahl ab der zweiten Heimfahrt	2	NUM	NEIN	JA	1788
arbeitstage_monat#psd	Entlohnung / Firmenwagen/Firmenrad: Arbeitstage im Monat (Fahrten zw. Wohng. u. Arb.)	1	NUM	NEIN	JA	4510
betrag_ratenzahlung#psd	Entlohnung / Firmenwagen/Firmenrad: Betrag Ratenzahlung	9.2	NUM	NEIN	JA	1834
einf_entf_fam_heimfahrt#psd	Entlohnung / Firmenwagen/Firmenrad: Einfache Entfernung (Familienheimfahrten)	5	NUM	NEIN	JA	4484
einf_entf_wohnung_arbeit#psd	Entlohnung / Firmenwagen/Firmenrad: Einfache Entfernung zw. Wohnung und Arbeitsstätte	5	NUM	NEIN	JA	4484
einmalige_zuzahlung#psd	Entlohnung / Firmenwagen/Firmenrad: Höhe der einmaligen Zuzahlung (Gesamtbetrag)	9.2	NUM	NEIN	JA	1834
fahrtkilometer_monat#psd	Entlohnung / Firmenwagen/Firmenrad: Fahrtkilometer im Monat	5	NUM	NEIN	JA	4484
fahrzeugkennzeichen#psd	Entlohnung / Firmenwagen/Firmenrad: Fahrzeugkennzeichen / Bezeichnung	12	CHAR	JA	JA	1054
fiwa_wohn_arbeit_anzahl#psd	Entlohnung / Firmenwagen/Firmenrad: Anzahl Fahrten im Monat (Einzelbewertung)	2	NUM	NEIN	JA	1788
kz_fahrt_wohn_taetigkeit#psd	Entlohnung / Firmenwagen/Firmenrad: Fahrten Wohnung/Tätigkeitsstätte	1	NUM	NEIN	JA	440
kz_familienheimfahrt#psd	Entlohnung / Firmenwagen/Firmenrad: Familienheimfahrten	1	NUM	NEIN	JA	440
kz_keine_verrech_abr_einm#psd	Entlohnung / Firmenwagen/Firmenrad: Zahlung im Rahmen der Lohnabrechnung	1	NUM	NEIN	JA	440

SSH

LODAS

Fach 4

Beschreibung der Eingabefelder

Feld	Beschreibung	Länge	Typ	MUSS	HIST	DEID
	(einm.)					
kz_keine_verrech_abr_lfd#psd	Entlohnung / Firmenwagen/Firmenrad: Zahlung im Rahmen der Lohnabrechnung (lfd.)	1	NUM	NEIN	JA	440
kz_privatfahrt#psd	Entlohnung / Firmenwagen/Firmenrad/Firmenra- d: Privatfahrten	1	NUM	NEIN	JA	440
lfd_zuzahlung#psd	Entlohnung / Firmenwagen/Firmenrad: Höhe der laufenden Zuzahlung/Monatspauschale	9.2	NUM	NEIN	JA	1834
nettoabzug_einm#psd	Entlohnung / Firmenwagen/Firmenrad: Netto- Abzug(einmalige Zuzahlungen)	4	NUM	NEIN	JA	4055
nettoabzug_lfd#psd	Entlohnung / Firmenwagen/Firmenrad: Netto- Abzug(laufende Zuzahlungen)	4	NUM	NEIN	JA	4055
nutzungsende#psd	Entlohnung / Firmenwagen/Firmenrad: Nutzungsende	6	DATE	NEIN	JA	398
nutzungshaeufigkeit#psd	Entlohnung / Firmenwagen/Firmenrad: Nutzungshäufigkeit	1	NUM	NEIN	JA	4507
pauschalverst_tage#psd	Entlohnung / Firmenwagen/Firmenrad: Arbeitstage im Monat (Entfernungsp. Wohn/Arb.)	2	NUM	NEIN	JA	728
pnr#psd	Personal Nummer	5	NUM	JA	JA	479

2.48 Tabelle: u_lod_psd_freibetrag

Feld	Beschreibung	Länge	Typ	MUSS	HIST	DEID
freibetrag_jhrl#psd	Steuer / Steuerkarte: Jahresbetrag (Freibeträge)	9	NUM	NEIN	JA	4387
freibetrag_mtl#psd	Steuer / Steuerkarte: Monatsbetrag (Freibeträge)	9	NUM	NEIN	JA	4387
hinzu_jahresbetrag#psd	Steuer / Steuerkarte: Jahresbetrag (Hinzurechnungsbeträge)	9	NUM	NEIN	JA	4387
hinzu_monatsbetrag#psd	Steuer / Steuerkarte: Monatsbetrag (Hinzurechnungsbeträge)	9	NUM	NEIN	JA	4387
pnr#psd	Personal Nummer	5	NUM	JA	JA	479

SSH

LODAS

Beschreibung der Eingabefelder

Fach 4

2.49 **Tabelle: u_lod_psd_gehaltstabelle**

Feld	Beschreibung	Länge	Typ	MUSS	HIST	DEID
auszahlung_mm#plgt	Entlohnung / Gehaltstabellen: Auszahlungsmonat	2	NUM	NEIN	JA	4173
auszahlung_mm_zus#plgt	Entlohnung / Gehaltstabellen: Weitere Zuordnung Auszahlungsmonat	2	NUM	NEIN	JA	4173
az_proz_satz#plgt	Entlohnung / Gehaltstabellen: Prozentuale Arbeitszeit	6.3	NUM	NEIN	JA	4246
az_wtl#plgt	Entlohnung / Gehaltstabellen: Wöchentliche Arbeitszeit	4.2	NUM	NEIN	JA	4070
gueltig_ab_mmjj#plgt	Entlohnung / Gehaltstabellen: Gültig ab	6	DATE	NEIN	JA	398
gueltig_bis_mmjj#plgt	Entlohnung / Gehaltstabellen: Gültig bis	6	DATE	NEIN	JA	398
hoehergruppierung_monate#plgt	Entlohnung / Gehaltstabellen: Höherstufungsmodus	2	NUM	NEIN	JA	4227
kz_steu_tab_ort	Entlohnung/Gehaltstabellen: KZ Steuerung Tab Ortszuschlag	1	NUM	NEIN	JA	440
kz_steu_tab_stundenverg	Entlohnung/Gehaltstabellen: KZ Steuerung Tab Stundenvergütung	1	NUM	NEIN	JA	440
kz_steu_tab_zulage	Entlohnung/Gehaltstabellen: KZ Steuerung Tab allg. Zulage	1	NUM	NEIN	JA	440
la_eigene#plgt	Entlohnung / Gehaltstabellen: Zugeordnete Lohnart	3	NUM	NEIN	JA	4178
la_eigene_zus#plgt	Entlohnung / Gehaltstabellen: Weitere Zuordnung Lohnart	3	NUM	NEIN	JA	4178
pnr#psd	Personal Nummer	5	NUM	JA	JA	479
tab_nr#plgt	Entlohnung / Gehaltstabellen: Tab.-Nr.	2	NUM	JA	JA	4050
tab_nr_allg_zulage#plgt	Entlohnung / Gehaltstabellen: Tabelle für Allgemeine Zulage	2	NUM	NEIN	JA	4153
tab_nr_ortszu#plgt	Entlohnung / Gehaltstabellen: Tabelle für Ortszuschlag	2	NUM	NEIN	JA	4153
tab_nr_std_vgt#plgt	Entlohnung / Gehaltstabellen: Tabelle für Stundenvergütung	2	NUM	NEIN	JA	4154
tab_spalte#plgt	Entlohnung / Gehaltstabellen: Tabellenelement (Spalte)	2	NUM	NEIN	JA	4102
tab_zeile#plgt	Entlohnung / Gehaltstabellen: Tabellenelement (Zeile)	1	A	NEIN	JA	4053

2.50 **Tabelle: u_lod_psd_individuelle_felder**

Feld	Beschreibung	Länge	Typ	MUSS	HIST	DEID
betrag1#psd	Personaldaten / Individuelle Felder: Betrag 1	11.2	NUM	NEIN	JA	4310
betrag2#psd	Personaldaten / Individuelle Felder: Betrag 2	11.2	NUM	NEIN	JA	4310

SSH

LODAS

Fach 4

Beschreibung der Eingabefelder

Feld	Beschreibung	Länge	Typ	MUSS	HIST	DEID
betrag3#psd	Personaldaten / Individuelle Felder: Betrag 3	11.2	NUM	NEIN	JA	4310
betrag4#psd	Personaldaten / Individuelle Felder: Betrag 4	11.2	NUM	NEIN	JA	4310
betrag5#psd	Personaldaten / Individuelle Felder: Betrag 5	11.2	NUM	NEIN	JA	4310
betrag6#psd	Personaldaten / Individuelle Felder: Betrag 6	11.2	NUM	NEIN	JA	4310
betrag7#psd	Personaldaten / Individuelle Felder: Betrag 7	11.2	NUM	NEIN	JA	4310
betrag8#psd	Personaldaten / Individuelle Felder: Betrag 8	11.2	NUM	NEIN	JA	4310
datum1_ttmj#psd	Personaldaten / Individuelle Felder: Datum 1	8	DATE	NEIN	JA	12
datum2_ttmj#psd	Personaldaten / Individuelle Felder: Datum 2	8	DATE	NEIN	JA	12
datum3_ttmj#psd	Personaldaten / Individuelle Felder: Datum 3	8	DATE	NEIN	JA	12
datum4_ttmj#psd	Personaldaten / Individuelle Felder: Datum 4	8	DATE	NEIN	JA	12
datum5_ttmj#psd	Personaldaten / Individuelle Felder: Datum 5	8	DATE	NEIN	JA	12
datum6_ttmj#psd	Personaldaten / Individuelle Felder: Datum 6	8	DATE	NEIN	JA	12
datum7_ttmj#psd	Personaldaten / Individuelle Felder: Datum 7	8	DATE	NEIN	JA	12
datum8_ttmj#psd	Personaldaten / Individuelle Felder: Datum 8	8	DATE	NEIN	JA	12
kurzname1#psd	Personaldaten / Individuelle Felder: Kurzname 1	8	CHAR	NEIN	JA	718
kurzname2#psd	Personaldaten / Individuelle Felder: Kurzname 2	8	CHAR	NEIN	JA	718
kurzname3#psd	Personaldaten / Individuelle Felder: Kurzname 3	8	CHAR	NEIN	JA	718
kurzname4#psd	Personaldaten / Individuelle Felder: Kurzname 4	8	CHAR	NEIN	JA	718
kurzname5#psd	Personaldaten / Individuelle Felder: Kurzname 5	8	CHAR	NEIN	JA	718
kurzname6#psd	Personaldaten / Individuelle Felder: Kurzname 6	8	CHAR	NEIN	JA	718
kurzname7#psd	Personaldaten / Individuelle Felder: Kurzname 7	8	CHAR	NEIN	JA	718
kurzname8#psd	Personaldaten / Individuelle Felder: Kurzname 8	8	CHAR	NEIN	JA	718
langname1#psd	Personaldaten / Individuelle Felder: Langname 1	50	CHAR	NEIN	JA	742
langname2#psd	Personaldaten / Individuelle Felder: Langname 2	50	CHAR	NEIN	JA	742

SSH

LODAS

Beschreibung der Eingabefelder

Fach 4

Feld	Beschreibung	Länge	Typ	MUSS	HIST	DEID
langname3#psd	Personaldaten / Individuelle Felder: Langname 3	50	CHAR	NEIN	JA	742
langname4#psd	Personaldaten / Individuelle Felder: Langname 4	50	CHAR	NEIN	JA	742
langname5#psd	Personaldaten / Individuelle Felder: Langname 5	50	CHAR	NEIN	JA	742
langname6#psd	Personaldaten / Individuelle Felder: Langname 6	50	CHAR	NEIN	JA	742
langname7#psd	Personaldaten / Individuelle Felder: Langname 7	50	CHAR	NEIN	JA	742
langname8#psd	Personaldaten / Individuelle Felder: Langname 8	50	CHAR	NEIN	JA	742
pnr#psd	Personal Nummer	5	NUM	JA	JA	479

2.51 Tabelle: u_lod_psd_individuelle_ueberw

Feld	Beschreibung	Länge	Typ	MUSS	HIST	DEID
indiv_1_bic#psd	Individuelle Überweisungen: BIC (Überweisung 1)	11	CHAR	NEIN	JA	4394
indiv_1_iban#psd	Individuelle Überweisungen: IBAN (Überweisung 1)	42	CHAR	NEIN	JA	4643
indiv_2_bic#psd	Individuelle Überweisungen: BIC (Überweisung 2)	11	CHAR	NEIN	JA	4394
indiv_2_iban#psd	Individuelle Überweisungen: IBAN (Überweisung 2)	42	CHAR	NEIN	JA	4643
indiv_3_bic#psd	Individuelle Überweisungen: BIC (Überweisung 3)	11	CHAR	NEIN	JA	4394
indiv_3_iban#psd	Individuelle Überweisungen: IBAN (Überweisung 3)	42	CHAR	NEIN	JA	4643
indiv_4_bic#psd	Individuelle Überweisungen: BIC (Überweisung 4)	11	CHAR	NEIN	JA	4394
indiv_4_iban#psd	Individuelle Überweisungen: IBAN (Überweisung 4)	42	CHAR	NEIN	JA	4643
indiv_5_bic#psd	Individuelle Überweisungen: BIC (Überweisung 5)	11	CHAR	NEIN	JA	4394
indiv_5_iban#psd	Individuelle Überweisungen: IBAN (Überweisung 5)	42	CHAR	NEIN	JA	4643
netto_abz_1_nr#psd	Individuelle Überweisungen: Nettoabzugs-Nr. (Überweisung 1)	4	NUM	NEIN	JA	4080
netto_abz_2_nr#psd	Individuelle Überweisungen: Nettoabzugs-Nr. (Überweisung 2)	4	NUM	NEIN	JA	4080
netto_abz_3_nr#psd	Individuelle Überweisungen: Nettoabzugs-Nr. (Überweisung 3)	4	NUM	NEIN	JA	4080
netto_abz_4_nr#psd	Individuelle Überweisungen: Nettoabzugs-Nr. (Überweisung 4)	4	NUM	NEIN	JA	4080

SSH

LODAS

Fach 4

Beschreibung der Eingabefelder

Feld	Beschreibung	Länge	Typ	MUSS	HIST	DEID
netto_abz_5_nr#psd	Individuelle Überweisungen: Nettoabzugs-Nr. (Überweisung 5)	4	NUM	NEIN	JA	4080
pnr#psd	Personal Nummer	5	NUM	JA	JA	479
verwendungszweck_z1_1#psd	Individuelle Überweisungen: Verwendungszweck Zeile 1 (Überweisung 1)	27	CHAR	NEIN	JA	1803
verwendungszweck_z1_2#psd	Individuelle Überweisungen: Verwendungszweck Zeile 1 (Überweisung 2)	27	CHAR	NEIN	JA	1803
verwendungszweck_z1_3#psd	Individuelle Überweisungen: Verwendungszweck Zeile 1 (Überweisung 3)	27	CHAR	NEIN	JA	1803
verwendungszweck_z1_4#psd	Individuelle Überweisungen: Verwendungszweck Zeile 1 (Überweisung 4)	27	CHAR	NEIN	JA	1803
verwendungszweck_z1_5#psd	Individuelle Überweisungen: Verwendungszweck Zeile 1 (Überweisung 5)	27	CHAR	NEIN	JA	1803
verwendungszweck_z2_1#psd	Individuelle Überweisungen: Verwendungszweck Zeile 2 (Überweisung 1)	27	CHAR	NEIN	JA	1803
verwendungszweck_z2_2#psd	Individuelle Überweisungen: Verwendungszweck Zeile 2 (Überweisung 2)	27	CHAR	NEIN	JA	1803
verwendungszweck_z2_3#psd	Individuelle Überweisungen: Verwendungszweck Zeile 2 (Überweisung 3)	27	CHAR	NEIN	JA	1803
verwendungszweck_z2_4#psd	Individuelle Überweisungen: Verwendungszweck Zeile 2 (Überweisung 4)	27	CHAR	NEIN	JA	1803
verwendungszweck_z2_5#psd	Individuelle Überweisungen: Verwendungszweck Zeile 2 (Überweisung 5)	27	CHAR	NEIN	JA	1803
zahlungsempfaenger_1#psd	Individuelle Überweisungen: Zahlungsempfänger (Überweisung 1)	27	CHAR	NEIN	JA	1803
zahlungsempfaenger_2#psd	Individuelle Überweisungen: Zahlungsempfänger (Überweisung 2)	27	CHAR	NEIN	JA	1803
zahlungsempfaenger_3#psd	Individuelle Überweisungen: Zahlungsempfänger (Überweisung 3)	27	CHAR	NEIN	JA	1803
zahlungsempfaenger_4#psd	Individuelle Überweisungen: Zahlungsempfänger (Überweisung 4)	27	CHAR	NEIN	JA	1803
zahlungsempfaenger_5#psd	Individuelle Überweisungen: Zahlungsempfänger (Überweisung 5)	27	CHAR	NEIN	JA	1803

Beschreibung der Eingabefelder

Fach 4

2.52 Tabelle: u_lod_psd_kindergeld

Feld	Beschreibung	Länge	Typ	MUSS	HIST	DEID
identnr_kind#psd	Kinderdaten / Angaben zu Kindern: Identifikationsnummer des Kindes	11	CHAR	NEIN	JA	4394
kind_ende_kg_anspruch#psd	Kinderdaten / Angaben zu Kindern: Ende des Kindergeldanspruchs	6	DATE	NEIN	JA	398
kind_geburtsdatum#psd	Kinderdaten / Angaben zu Kindern: Geburtsdatum	8	DATE	NEIN	JA	12
kind_kz_beruecksgrund#psd	Kinderdaten / Angaben zu Kindern: Berücksichtigungsgrund	1	NUM	NEIN	JA	4384
kind_kz_bez#psd	Kinderdaten / Angaben zu Kindern: Kindergeldbezug	1	NUM	NEIN	JA	4386
kind_kz_ortszuschl#psd	Kinderdaten / Angaben zu Kindern: Kinderanteil Familien-/ Orts-/ Sozialzuschlag	1	NUM	NEIN	JA	4461
kind_nachname#psd	Kinderdaten / Angaben zu Kindern: Familienname	30	CHAR	NEIN	JA	777
kind_nr#psd	Kinderdaten / Angaben zu Kindern: Kind Nummer	2	NUM	JA	JA	4389
kind_pruefung_datum#psd	Kinderdaten / Angaben zu Kindern: Prüfung der Kindergeldberechnung mit Abr.	6	DATE	NEIN	JA	398
kind_vorname#psd	Kinderdaten / Angaben zu Kindern: Vorname	30	CHAR	NEIN	JA	1801
kuerzungsbetrag#psd	Kinderdaten / Angaben zu Kindern: Kürzungsbetrag Kindergeld	5.2	NUM	NEIN	JA	1830
kz_kindergeldanspruch#psd	Kinderdaten / Angaben zu Kindern: keine Identifikationsnummer für das Kind vergeben	1	NUM	NEIN	JA	440
kz_pv_abschlagsermittlung#psd	Kinderdaten / Angaben zu Kindern: Kind f. Abschlagsermittlung nicht berücks.	1	NUM	NEIN	JA	440
oed_geschlecht_kind#psd	Kinderdaten/Angaben zu Kindern/Öffentlicher Dienst: Geschlecht Kind	1	NUM	NEIN	JA	4767
oed_staatsangehoerigk_kind#psd	Kinderdaten/Angaben zu Kindern/Öffentlicher Dienst: Staatsangehörigkeit Kind	3	NUM	NEIN	JA	4214
oed_wohnsitzstaat_kind#psd	Kinderdaten/Angaben zu Kindern/Öffentlicher Dienst: Wohnsitzstaat Kind	3	NUM	NEIN	JA	4214
pnr#psd	Personal Nummer	5	NUM	JA	JA	479

SSH

LODAS

Fach 4

Beschreibung der Eingabefelder

Feld	Beschreibung	Länge	Typ	MUSS	HIST	DEID
rel_erh_betrag#psd	Kinderdaten / Angaben zu Kindern: Relevanter Erhöhungsbetrag	1	NUM	NEIN	JA	4481

2.53 **Tabelle: u_lod_psd_kstellen_verteil**

Feld	Beschreibung	Länge	Typ	MUSS	HIST	DEID
kostenstelle#psd	Beschäftigung / Tätigkeit: Kostenstelle	13	AN	JA	JA	4739
pnr#psd	Personal Nummer	5	NUM	JA	JA	479
prozentsatz_kst#psd	Beschäftigung / Tätigkeit: Prozentsatz Kostenstelle	5.2	NUM	NEIN	JA	268

2.54 **Tabelle: u_lod_psd_ktraeger_verteil**

Feld	Beschreibung	Länge	Typ	MUSS	HIST	DEID
kostentraeger#psd	Beschäftigung / Tätigkeit: Kostenträger	13	AN	JA	JA	4280
pnr#psd	Personal Nummer	5	NUM	JA	JA	479
prozentsatz_ktr#psd	Beschäftigung / Tätigkeit: Prozentsatz Kostenträger	5.2	NUM	NEIN	JA	268

2.55 **Tabelle: u_lod_psd_lk_allgemeines**

Feld	Beschreibung	Länge	Typ	MUSS	HIST	DEID
atg_aufstockung_betrag#lk	Lohnkonto Ergebnismwerte / Allgemeines: Aufstockungsbetrag	7.2	NUM	NEIN	NEIN	1832
atg_diff_betrag#lk	Lohnkonto Ergebnismwerte / Allgemeines: RV- Unterschiedsbetrag	7.2	NUM	NEIN	NEIN	1832
atg_hoeherv_wert#lk	Lohnkonto Ergebnismwerte / Allgemeines: RV-Zuschuss aus dem Unterschiedsbetrag	7.2	NUM	NEIN	NEIN	1832
firmenrabatt#lk	Lohnkonto Ergebnismwerte / Allgemeines: Firmenrabatt	8.2	NUM	NEIN	NEIN	1833
kammerbeitrag_brem#lk	Lohnkonto Ergebnismwerte / Allgemeines: Kammerbeitrag Bremen/Bremerhaven	7.2	NUM	NEIN	NEIN	1832
kammerbeitrag_saarl#lk	Lohnkonto Ergebnismwerte / Allgemeines: Kammerbeitrag Saarland	7.2	NUM	NEIN	NEIN	1832
pnr#psd	Personal Nummer	5	NUM	JA	NEIN	479
rv_diff_behind#lk	Lohnkonto Ergebnismwerte / Allgemeines: RV-Differenz	7.2	NUM	NEIN	NEIN	1832
rv_erstatt_behind#lk	Lohnkonto Ergebnismwerte / Allgemeines: RV- Erstattungsanspruch	6.2	NUM	NEIN	NEIN	1831

SSH

LODAS

Beschreibung der Eingabefelder

Fach 4

Feld	Beschreibung	Länge	Typ	MUSS	HIST	DEID
rv_tage_verswerk_ein_bez#lk	Lohnkonto Ergebniswerte / Allgemeines: RV-Tage VSW a. Teilm./Einmalbezüge	2	NUM	NEIN	NEIN	1269
rv_tage_verswerk_lfd_bez#lk	Lohnkonto Ergebniswerte / Allgemeines: RV-Tage VSW a. Teilm./lauf. Bezüge	2	NUM	NEIN	NEIN	1269
seekasse_ag_anteil#lk	Lohnkonto Ergebniswerte / Allgemeines: AG-Anteil zur Seemannskasse	6.2	NUM	NEIN	NEIN	1831
seekasse_an_anteil#lk	Lohnkonto Ergebniswerte / Allgemeines: AN-Anteil zur Seemannskasse	6.2	NUM	NEIN	NEIN	1831
st_tage#lk	Lohnkonto Ergebniswerte / Allgemeines: Steuertage aus Teilmonaten	2	NUM	NEIN	NEIN	1269
sv_tage#lk	Lohnkonto Ergebniswerte / Allgemeines: SV-Tage aus Teilmonaten/lauf. Bezüge	2	NUM	NEIN	NEIN	1269
sv_tage_einmal#lk	Lohnkonto Ergebniswerte / Allgemeines: SV-Tage aus Teilmonaten/Einmalbezüge	2	NUM	NEIN	NEIN	1269

2.56 Tabelle: u_lod_psd_lk_altersvorsorge

Feld	Beschreibung	Länge	Typ	MUSS	HIST	DEID
ag_anteil_ein_direkt#lk	Lohnkonto Ergebniswerte / Betr. Altersv.: davon st. frei DZ/UK (Einmalb. AG-Ant)	9.2	NUM	NEIN	NEIN	1834
ag_anteil_ein_gesamt#lk	Lohnkonto Ergebniswerte / Betr. Altersv.: Gesamtbetrag (Einmalbezug AG-Anteil)	9.2	NUM	NEIN	NEIN	1834
ag_anteil_ein_indiv_verst#lk	Lohnkonto Ergebniswerte / Betr. Altersv.: dav. ind. verst. (Einmalbezug AG-Ant.)	9.2	NUM	NEIN	NEIN	1834
ag_anteil_ein_pausch_verst#lk	Lohnkonto Ergebniswerte / Betr. Altersv.: dav. pausch. verst. (Einmalb. AG-Ant.)	9.2	NUM	NEIN	NEIN	1834
ag_anteil_ein_stfrei#lk	Lohnkonto Ergebniswerte / Betr. Altersv.: dav. st.fr. Pens.k. (Einmalb. AG-Ant.)	9.2	NUM	NEIN	NEIN	1834
ag_anteil_lfd_direkt#lk	Lohnkonto Ergebniswerte / Betr. Altersv.: davon st. frei DZ/UK (l. Bez AG-Ant.)	9.2	NUM	NEIN	NEIN	1834
ag_anteil_lfd_gesamt#lk	Lohnkonto Ergebniswerte / Betr. Altersv.: Gesamtbetrag (lauf. Bez. AG-Anteil)	9.2	NUM	NEIN	NEIN	1834

SSH

LODAS

Fach 4

Beschreibung der Eingabefelder

Feld	Beschreibung	Länge	Typ	MUSS	HIST	DEID
ag_anteil_lfd_indiv_verst#lk	Lohnkonto Ergebniswerte / Betr. Altersv.: davon ind. verst. (lauf. Bez. AG-Ant.)	9.2	NUM	NEIN	NEIN	1834
ag_anteil_lfd_pausch_verst#lk	Lohnkonto Ergebniswerte / Betr. Altersv.: davon pausch. verst. (l. Bez. AG-Ant.)	9.2	NUM	NEIN	NEIN	1834
ag_anteil_lfd_stfrei#lk	Lohnkonto Ergebniswerte / Betr. Altersv.: dav. st.fr. Pens.k. (l. Bez. AG-Ant.)	9.2	NUM	NEIN	NEIN	1834
an_anteil_ein_direkt#lk	Lohnkonto Ergebniswerte / Betr. Altersv.: davon st.frei DZ/UK (Einmalb. AN-Ant.)	9.2	NUM	NEIN	NEIN	1834
an_anteil_ein_gesamt#lk	Lohnkonto Ergebniswerte / Betr. Altersv.: Gesamtbetrag (Einmalbezug AN-Anteil)	9.2	NUM	NEIN	NEIN	1834
an_anteil_ein_indiv_verst#lk	Lohnkonto Ergebniswerte / Betr. Altersv.: dav. ind. verst. (Einmalbezug AN-Ant.)	9.2	NUM	NEIN	NEIN	1834
an_anteil_ein_pausch_verst#lk	Lohnkonto Ergebniswerte / Betr. Altersv.: dav. pausch. verst. (Einmalb. AN-Ant.)	9.2	NUM	NEIN	NEIN	1834
an_anteil_ein_stfrei#lk	Lohnkonto Ergebniswerte / Betr. Altersv.: dav. st.fr. Pens.k. (Einmalb. AN-Ant.)	9.2	NUM	NEIN	NEIN	1834
an_anteil_lfd_direkt#lk	Lohnkonto Ergebniswerte / Betr. Altersv.: davon st. frei DZ/UK (l. Bez AN-Ant.)	9.2	NUM	NEIN	NEIN	1834
an_anteil_lfd_gesamt#lk	Lohnkonto Ergebniswerte / Betr. Altersv.: Gesamtbetrag (lauf. Bez. AN-Anteil)	9.2	NUM	NEIN	NEIN	1834
an_anteil_lfd_indiv_verst#lk	Lohnkonto Ergebniswerte / Betr. Altersv.: davon ind. verst. (lauf. Bez. AN-Ant.)	9.2	NUM	NEIN	NEIN	1834
an_anteil_lfd_pausch_verst#lk	Lohnkonto Ergebniswerte / Betr. Altersv.: davon pausch. verst. (l. Bez. AN-Ant.)	9.2	NUM	NEIN	NEIN	1834
an_anteil_lfd_stfrei#lk	Lohnkonto Ergebniswerte / Betr. Altersv.: davon st.fr. Pens.k. (l. Bez. AN-Ant.)	9.2	NUM	NEIN	NEIN	1834
av_ein_steuerfrei_100_estg#lk	Lohnkonto Ergebniswerte / Betr. Altersv.: Einmalbezug nach §100 EStG	7.2	NUM	NEIN	NEIN	1832
av_lfd_steuerfrei_100_estg#lk	Lohnkonto Ergebniswerte / Betr. Altersv.: Einmalbezug nach §100 EStG	7.2	NUM	NEIN	NEIN	1832
foerderbetrag_100_estg#lk	Lohnkonto Ergebniswerte / Betr. Altersv.: Förderbetrag (§100 EStG)	7.2	NUM	NEIN	NEIN	1832
pnr#psd	Personal Nummer	5	NUM	JA	NEIN	479

SSH

LODAS

Beschreibung der Eingabefelder

Fach 4

2.57 Tabelle: u_lod_psd_lk_baulohn_urlaub						
Feld	Beschreibung	Länge	Typ	MUSS	HIST	DEID
anz_ausfallstd#lk	Lohnkonto Ergebniswerte / Baulohn/Urlaub: Anzahl Ausfallstunden Saison-Kug	5.2	NUM	NEIN	NEIN	1855
ausfallstd#lk	Lohnkonto Ergebniswerte / Baulohn/Urlaub: Anzahl Ausfallstunden Krankheit	7.2	NUM	NEIN	NEIN	4655
anz_ausfallstd_kurzarbeit#lk	Lohnkonto Ergebniswerte / Baulohn/Urlaub: Anzahl Ausfallstunden Kug	5.2	NUM	NEIN	NEIN	1855
beschaeftigung#lk	Lohnkonto Ergebniswerte / Baulohn/Urlaub: Beschäftigungstage	3	NUM	NEIN	NEIN	4219
brutto_berech_muv#lk	Lohnkonto Ergebniswerte / Baulohn/Urlaub: Bruttoentgelt f.Berechnung Mindesturl.	9.2	NUM	NEIN	NEIN	1834
brutto_entgelt_monat#lk	Lohnkonto Ergebniswerte / Baulohn/Urlaub: Bruttoentgelt aus Monatsbetrag	9.2	NUM	NEIN	NEIN	1834
ehrenamt_betrag#lk	Lohnkonto Ergebniswerte / Baulohn/Urlaub: Urlaubsausgleich Ehrenamt Betrag	7.2	NUM	NEIN	NEIN	1832
ehrenamt_tage#lk	Lohnkonto Ergebniswerte / Baulohn/Urlaub: Urlaubsausgleich Ehrenamt Tage	3	NUM	NEIN	NEIN	1808
err_muv_dez_mrz#lk	Lohnkonto Ergebniswerte / Baulohn/Urlaub: Errechnete Mindesturlaubsvergütung	9.2	NUM	NEIN	NEIN	1834
errech_min_url_verg#lk	Lohnkonto Ergebniswerte / Baulohn/Urlaub: Err. Mindesturlaubsverg. Saison-Kug	7.2	NUM	NEIN	NEIN	1832
errech_min_url_verg_kurzarb#lk	Lohnkonto Ergebniswerte / Baulohn/Urlaub: Errechnete Mindesturlaubsverg. Kug	7.2	NUM	NEIN	NEIN	1832
gem_std_mit_lza#lk	Lohnkonto Ergebniswerte / Baulohn/Urlaub: gem. Stunden mit Lohnzahlungsanspruch	5.2	NUM	NEIN	NEIN	1419
gew_urlaubsentgelt#lk	Lohnkonto Ergebniswerte / Baulohn/Urlaub: Gewährtes Urlaubsentgelt	7.2	NUM	NEIN	NEIN	1829
gew_urlaubstage#lk	Lohnkonto Ergebniswerte / Baulohn/Urlaub: Gewährte Urlaubstage	3.1	NUM	NEIN	NEIN	1809
krankheit_betrag#lk	Lohnkonto Ergebniswerte / Baulohn/Urlaub: Urlaubsausgleich Krankheit Betrag	7.2	NUM	NEIN	NEIN	1832

SSH

LODAS

Fach 4

Beschreibung der Eingabefelder

Feld	Beschreibung	Länge	Typ	MUSS	HIST	DEID
krankheit_wochen#lk	Lohnkonto Ergebniswerte / Baulohn/Urlaub: Urlaubsausgleich Krankheit Wochen	3	NUM	NEIN	NEIN	1808
kurzarb_betrag#lk	Lohnkonto Ergebniswerte / Baulohn/Urlaub: Urlaubsausgleich Kurzarbeit Betrag	7.2	NUM	NEIN	NEIN	1832
kurzarb_wochen#lk	Lohnkonto Ergebniswerte / Baulohn/Urlaub: Urlaubsausgleich Kurzarbeit Wochen	3	NUM	NEIN	NEIN	1808
mek13_lohnbetrag#lk	Lohnkonto Ergebniswerte/Baulohn/Urlaub: Lohnbetrag 13. Monatseinkommen	7.2	NUM	NEIN	NEIN	1832
mindestuv#lk	Lohnkonto Ergebniswerte / Baulohn/Urlaub: Errechnete Mindesturlaubsv. Krankheit	9.2	NUM	NEIN	NEIN	1834
mutterschutz_betrag#lk	Lohnkonto Ergebniswerte / Baulohn/Urlaub: Urlaubsausgleich Mutterschutz Betrag	7.2	NUM	NEIN	NEIN	1832
mutterschutz_wochen#lk	Lohnkonto Ergebniswerte / Baulohn/Urlaub: Urlaubsausgleich Mutterschutz Wochen	3	NUM	NEIN	NEIN	1808
pnr#psd	Personal Nummer	5	NUM	JA	NEIN	479
schl_wetter_kuend_betrag#lk	Lohnkonto Ergebniswerte / Baulohn/Urlaub: Urlaubsausgl. Schlechtwetterk. Betrag	7.2	NUM	NEIN	NEIN	1832
schl_wetter_kuend_wochen#lk	Lohnkonto Ergebniswerte / Baulohn/Urlaub: Urlaubsausgl. Schlechtwetterk. Wochen	3	NUM	NEIN	NEIN	1808
std_mek13_sz#lk	Lohnkonto Ergebniswerte / Baulohn/ Urlaub: Kürzung/Jahressonderzahlung	6.2	NUM	NEIN	NEIN	1831
steuerfrei_100_estg#lk	Lohnkonto Ergebniswerte / Baulohn/ Urlaub: Steuerfrei nach §100 EStG	7.2	NUM	NEIN	NEIN	1832
tarif_az_monat#lk	Lohnkonto Ergebniswerte / Baulohn/Urlaub: Tarifr. Arbeitszeit des vollen Monats	5.2	NUM	NEIN	NEIN	1830
tat_ausfall_dez_mrz#lk	Lohnkonto Ergebniswerte / Baulohn/Urlaub: tatsächliche Ausfallstunden	5.2	NUM	NEIN	NEIN	1419
unfall_betrag#lk	Lohnkonto Ergebniswerte / Baulohn/Urlaub: Urlaubsausgleich Unfall Betrag	7.2	NUM	NEIN	NEIN	1832
unfall_wochen#lk	Lohnkonto Ergebniswerte / Baulohn/Urlaub: Urlaubsausgleich Unfall Wochen	3	NUM	NEIN	NEIN	1808
url_agl_krank_abger_wo#lk	Lohnkonto Ergebniswerte / Baulohn/Urlaub: Krankheit	2	NUM	NEIN	NEIN	4285

SSH

LODAS

Beschreibung der Eingabefelder

Fach 4

Feld	Beschreibung	Länge	Typ	MUSS	HIST	DEID
url_agl_krank_wert#lk	Lohnkonto Ergebniswerte / Baulohn/Urlaub: Krankheit/Wehrübung	6.2	NUM	NEIN	NEIN	1831
url_agl_kug_std#lk	Lohnkonto Ergebniswerte / Baulohn/Urlaub: Kurzarbeit (Stunden)	5.2	NUM	NEIN	NEIN	1267
url_agl_kug_wert#lk	Lohnkonto Ergebniswerte / Baulohn/Urlaub: Kurzarbeit (Betrag)	6.2	NUM	NEIN	NEIN	1831
url_agl_uebg_std#lk	Lohnkonto Ergebniswerte / Baulohn/Urlaub: Urlaubsausgleich(Überbrück.) (Std.)	5.2	NUM	NEIN	NEIN	4226
url_agl_uebg_wert#lk	Lohnkonto Ergebniswerte / Baulohn/Urlaub: Urlaubsausgleich(Überbrück.) (Betrag)	6.2	NUM	NEIN	NEIN	1831
url_agl_unfall_abger_wo#lk	Lohnkonto Ergebniswerte / Baulohn/Urlaub: Unfall	2	NUM	NEIN	NEIN	4285
url_agl_wag_std#lk	Lohnkonto Ergebniswerte / Baulohn/Urlaub: Saison-Kug (Stunden)	5.2	NUM	NEIN	NEIN	1267
url_agl_wag_wert#lk	Lohnkonto Ergebniswerte / Baulohn/Urlaub: Saison-Kug (Betrag)	6.2	NUM	NEIN	NEIN	1831
url_bmgl#lk	Lohnkonto Ergebniswerte / Baulohn/ Urlaub: Steuer-Brutto für Urlaubsberechnung	8.2	NUM	NEIN	NEIN	1833
url_geld_zus_abger_kj#lk	Lohnkonto Ergebniswerte / Baulohn/ Urlaub: Gewährtes zusätzl. Urlaubsgeld	7.2	NUM	NEIN	NEIN	1832
url_geld_zus_abger_vj#lk	Lohnkonto Ergebniswerte / Baulohn/ Urlaub: abgerechn. zusätzl. Urlaubsgeld Vorj.	7.2	NUM	NEIN	NEIN	1832
url_geld_zus_abger_vvj#lk	Lohnkonto Ergebniswerte / Baulohn/ Urlaub: gewährtes zusätzl. Urlaubsgeld Vorvorj.	7.2	NUM	NEIN	NEIN	1832
url_tage_abger_kj#lk	Lohnkonto Ergebniswerte / Baulohn/Urlaub: Gewährte Jahresurlaubstage	3.1	NUM	NEIN	NEIN	1809
url_tage_abger_vj#lk	Lohnkonto Ergebniswerte / Baulohn/Urlaub: Urlaubstage (Vorjahr)	3.1	NUM	NEIN	NEIN	1809
url_tage_anspr_kj#lk	Lohnkonto Ergebniswerte / Baulohn/Urlaub: Vortrag von Jahresurlaubstagen	3.1	NUM	NEIN	NEIN	1809
url_verg_jgdl#lk	Lohnkonto Ergebniswerte / Baulohn/Urlaub: Gew. Urlaubsverg. Jugendl./Azubi	7.2	NUM	NEIN	NEIN	1832

SSH

LODAS

Fach 4

Beschreibung der Eingabefelder

Feld	Beschreibung	Länge	Typ	MUSS	HIST	DEID
url_vgt_abger_kj#lk	Lohnkonto Ergebniswerte / Baulohn/Urlaub: Gewährtes Urlaubsentgelt	7.2	NUM	NEIN	NEIN	1832
url_vgt_abger_vj#lk	Lohnkonto Ergebniswerte / Baulohn/Urlaub: Urlaubsentgelt (Vorjahr)	7.2	NUM	NEIN	NEIN	1832
wehruetzung_betrag#lk	Lohnkonto Ergebniswerte / Baulohn/Urlaub: Urlaubsausgleich Wehrübung Betrag	7.2	NUM	NEIN	NEIN	1832
wehruetzung_wochen#lk	Lohnkonto Ergebniswerte / Baulohn/Urlaub: Urlaubsausgleich Wehrübung Wochen	3	NUM	NEIN	NEIN	1808
weiterbild_betrag#lk	Lohnkonto Ergebniswerte / Baulohn/Urlaub: Urlaubsausgleich Weiterbildung Betrag	7.2	NUM	NEIN	NEIN	1832
weiterbild_wochen#lk	Lohnkonto Ergebniswerte / Baulohn/Urlaub: Urlaubsausgleich Weiterbildung Wochen	3	NUM	NEIN	NEIN	1808
winterbauumlage#lk	Lohnkonto Ergebniswerte / Baulohn/Urlaub: AN-Anteil der Winterbesch.-Umlage	5.2	NUM	NEIN	NEIN	1830
zv_k_pausch_verst_vortrag#lk	Lohnkonto Ergebniswerte / Baulohn/Urlaub: Beitrag ZVK pauschal versteuert	7.2	NUM	NEIN	NEIN	1832
zv_k_st_frei_sv_pfl_vortrag#lk	Lohnkonto Ergebniswerte / Baulohn/Urlaub: Beitrag ZVK steuerfrei und sv-pfl.	7.2	NUM	NEIN	NEIN	1832
zv_k_st_pfl_vortrag#lk	Lohnkonto Ergebniswerte / Baulohn/Urlaub: Beitrag individuell Versteuert	7.2	NUM	NEIN	NEIN	1832
zv_k_st_sv_frei_vortrag#lk	Lohnkonto Ergebniswerte / Baulohn/Urlaub: Beitrag ZVK steuerfrei	7.2	NUM	NEIN	NEIN	1832

2.58 Tabelle: u_lod_psd_lk_brutto_netto_vwl

Feld	Beschreibung	Länge	Typ	MUSS	HIST	DEID
brutto_ges#lk	Lohnkonto Ergebniswerte / Brutto/Netto/VWL: Gesamt-Brutto	8.2	NUM	NEIN	NEIN	1833
netto_abz#lk	Lohnkonto Ergebniswerte / Brutto/Netto/VWL: Netto-Abzüge	7.2	NUM	NEIN	NEIN	1832
netto_bez#lk	Lohnkonto Ergebniswerte / Brutto/Netto/VWL: Nettobezüge	7.2	NUM	NEIN	NEIN	1832
pnr#psd	Personal Nummer	5	NUM	JA	NEIN	479
vwl_ag_anteil#lk	Lohnkonto Ergebniswerte / Brutto/Netto/VWL: AG-Anteil	7.2	NUM	NEIN	NEIN	1832
vwl_ges_mit_zulage_1#lk	Lohnkonto Ergebniswerte / Brutto/Netto/VWL: 2. Vertrag	6.2	NUM	NEIN	NEIN	1831
vwl_ges_mit_zulage_2#lk	Lohnkonto Ergebniswerte /	6.2	NUM	NEIN	NEIN	1831

SSH

LODAS

Beschreibung der Eingabefelder

Fach 4

Feld	Beschreibung	Länge	Typ	MUSS	HIST	DEID
vw_l_ges_ohne_zulage#lk	Brutto/Netto/VWL: 3. Vertrag Lohnkonto Ergebniswerte / Brutto/Netto/VWL: 1. Vertrag	6.2	NUM	NEIN	NEIN	1831

2.59 Tabelle: u_lod_psd_lk_kug_wag

Feld	Beschreibung	Länge	Typ	MUSS	HIST	DEID
bez_monat_vorsystem#lk	Lohnkonto Ergebniswerte / Kug: Anzahl Bezugsmonate Vorsystem	2	NUM	NEIN	NEIN	1788
kug_arbentgelt_kv#lk	Lohnkonto Ergebniswerte / Kug: KV (Beitragspfl. Arbeitsentgelt bei Kug)	7.2	NUM	NEIN	NEIN	1832
kug_arbentgelt_pv#lk	Lohnkonto Ergebniswerte / Kug: PV (Beitragspfl. Arbeitsentgelt bei Kug)	7.2	NUM	NEIN	NEIN	1832
kug_gez#lk	Lohnkonto Ergebniswerte / Kug: Ausgezahltes Kurzarbeitergeld	7.2	NUM	NEIN	NEIN	1832
kug_wag_fiktivlohn#lk	Lohnkonto Ergebniswerte / Kug: RV (Beitragspfl. Arbeitsentgelt bei Kug)	7.2	NUM	NEIN	NEIN	1832
kv_ag_anteil_kug_wag#lk	Lohnkonto Ergebniswerte / Kug: KV (Beitrag bei Kug)	6.2	NUM	NEIN	NEIN	1831
pnr#psd	Personal Nummer	5	NUM	JA	NEIN	479
pv_ag_anteil_kug_wag#lk	Lohnkonto Ergebniswerte / Kug: PV (Beitrag bei Kug)	6.2	NUM	NEIN	NEIN	1831
rv_ag_anteil_kug_wag#lk	Lohnkonto Ergebniswerte / Kug: RV (Beitrag bei Kug)	6.2	NUM	NEIN	NEIN	1831
uebg#lk	Lohnkonto Ergebniswerte / S-Kug: VL f. Saison-Kug/Überbr.geld (Betr.)	6.2	NUM	NEIN	NEIN	1831
uebg_std#lk	Lohnkonto Ergebniswerte / S-Kug: VL f. Saison-Kug/Überbr.geld (Std.)	5.2	NUM	NEIN	NEIN	4226
wag_arbentgelt_kv#lk	Lohnkonto Ergebniswerte / S-Kug: KV (Beitr.pfl. Arbeitsentgelt bei S- Kug)	7.2	NUM	NEIN	NEIN	1832
wag_arbentgelt_pv#lk	Lohnkonto Ergebniswerte / S-Kug: PV (Beitr.pfl. Arbeitsentgelt bei S- Kug)	7.2	NUM	NEIN	NEIN	1832
wag_arbentgelt_rv#lk	Lohnkonto Ergebniswerte / S-Kug: RV (Beitr.pfl. Arbeitsentgelt bei S- Kug)	7.2	NUM	NEIN	NEIN	1832
wag_ausfgeld_dach_betr#lk	Lohnkonto Ergebniswerte / S-Kug: Ausfallgeld Dachdeckerhandw. (Betrag)	9.2	NUM	NEIN	NEIN	1834
wag_ausfgeld_dach_std#lk	Lohnkonto Ergebniswerte / S-Kug: Ausfallgeld Dachdeckerhandw. (Stunden)	5.2	NUM	NEIN	NEIN	1830

SSH

LODAS

Fach 4

Beschreibung der Eingabefelder

Feld	Beschreibung	Länge	Typ	MUSS	HIST	DEID
wag_gez#lk	Lohnkonto Ergebniswerte / S-Kug: Ausgezahltes Saison-Kug	6.2	NUM	NEIN	NEIN	1831
wag_kv_beitrag#lk	Lohnkonto Ergebniswerte / S-Kug: KV (Beitrag bei S-Kug)	6.2	NUM	NEIN	NEIN	1831
wag_pv_beitrag#lk	Lohnkonto Ergebniswerte / S-Kug: PV (Beitrag bei S-Kug)	6.2	NUM	NEIN	NEIN	1831
wag_rv_beitrag#lk	Lohnkonto Ergebniswerte / S-Kug: RV (Beitrag bei S-Kug)	6.2	NUM	NEIN	NEIN	1831

2.60 Tabelle: u_lod_psd_lk_oed

Feld	Beschreibung	Länge	Typ	MUSS	HIST	DEID
oed_allg_uml_pausch_lfd#lk	Lohnkonto Ergebniswerte / Öffentlicher Dienst: Umlagen AG-Anteil pauschal verst.	7.2	NUM	NEIN	NEIN	1832
oed_allg_uml_pfl_lfd_ag#lk	Lohnkonto Ergebniswerte / Öffentlicher Dienst: Umlagen AG- Anteil indiv. verst.	7.2	NUM	NEIN	NEIN	1832
oed_allg_uml_pfl_lfd_an#lk	Lohnkonto Ergebniswerte / Öffentlicher Dienst: Umlagen AN- Anteil indiv. verst.	7.2	NUM	NEIN	NEIN	1832
oed_sangeld_zvk#lk	Lohnkonto Ergebniswerte / Öffentlicher Dienst: Sanierungsgeld	7.2	NUM	NEIN	NEIN	1832
oed_zus_uml_pausch_lfd#lk	Lohnkonto Ergebniswerte / Öffentlicher Dienst: zusätzl. Umlage pauschal verst.	7.2	NUM	NEIN	NEIN	1832
oed_zus_uml_pfl_lfd#lk	Lohnkonto Ergebniswerte / Öffentlicher Dienst: zusätzl. Umlage indiv. verst.	7.2	NUM	NEIN	NEIN	1832
oed_zvk_pfl_entgelt#lk	Lohnkonto Ergebniswerte / Öffentlicher Dienst: ZVK pflichtiges Entgelt	7.2	NUM	NEIN	NEIN	1832
pnr#psd	Personal Nummer	5	NUM	JA	NEIN	479
steuerfrei_100_estg_beitr#lk	Lohnkonto Ergebniswerte / Öffentlicher Dienst: Steuerfrei nach §100 EStG	7.2	NUM	NEIN	NEIN	1832
steuerfrei_100_estg_vblu#lk	Lohnkonto Ergebniswerte / Öffentlicher Dienst: Steuerfrei nach §100 EStG	7.2	NUM	NEIN	NEIN	1832
steuerfrei_100_estg_zubeitr#lk	Lohnkonto Ergebniswerte / Öffentlicher Dienst: Steuerfrei nach §100 EStG	7.2	NUM	NEIN	NEIN	1832
uml_st_frei_allg_lfd#lk	Lohnkonto Ergebniswerte / Öffentlicher Dienst: Umlagen AG- Anteil st.frei/sv-frei	7.2	NUM	NEIN	NEIN	1832

SSH

LODAS

Beschreibung der Eingabefelder

Fach 4

Feld	Beschreibung	Länge	Typ	MUSS	HIST	DEID
uml_st_frei_allg_lfd_sv#lk	Lohnkonto Ergebniswerte / Öffentlicher Dienst: Umlagen AG- Anteil st.frei/sv-pfl.	7.2	NUM	NEIN	NEIN	1832
uml_st_frei_zus_lfd#lk	Lohnkonto Ergebniswerte / Öffentlicher Dienst: zusätzl. Umlage st.frei/sv-frei	7.2	NUM	NEIN	NEIN	1832
uml_st_frei_zus_lfd_sv#lk	Lohnkonto Ergebniswerte / Öffentlicher Dienst: zusätzl. Umlage st.frei/sv-pfl.	7.2	NUM	NEIN	NEIN	1832
vblu_ag_anteil_frei_lfd#lk	Lohnkonto Ergebniswerte / Öffentlicher Dienst: UK VBLU AG- Ant. st.frei/sv-frei	7.2	NUM	NEIN	NEIN	1832
vblu_ag_anteil_frei_pfl_lfd#lk	Lohnkonto Ergebniswerte / Öffentlicher Dienst: DV VBLU AG- Ant. st.frei/sv-pfl.	7.2	NUM	NEIN	NEIN	1832
vblu_ag_anteil_pausch_lfd#lk	Lohnkonto Ergebniswerte / Öffentlicher Dienst: DV VBLU AG- Ant. pausch. verst.	7.2	NUM	NEIN	NEIN	1832
vblu_ag_anteil_pfl_lfd#lk	Lohnkonto Ergebniswerte / Öffentlicher Dienst: DV VBLU AG- Ant. indiv. verst.	7.2	NUM	NEIN	NEIN	1832
vblu_ag_lfd_st_sv_frei#lk	Lohnkonto Ergebniswerte / Öffentlicher Dienst: DV VBLU AG- Ant. st.frei/sv-frei	7.2	NUM	NEIN	NEIN	1832
vblu_an_anteil_frei_pfl_lfd#lk	Lohnkonto Ergebniswerte / Öffentlicher Dienst: DV VBLU AN- Ant. st.frei/sv-pfl.	7.2	NUM	NEIN	NEIN	1832
vblu_an_anteil_frei_pfl_uk#lk	Lohnkonto Ergebniswerte / Öffentlicher Dienst: UK VBLU AN- Ant. st.frei/sv-pfl.	7.2	NUM	NEIN	NEIN	1832
vblu_an_anteil_pausch_lfd#lk	Lohnkonto Ergebniswerte / Öffentlicher Dienst: DV VBLU AN- Ant. pausch. verst.	7.2	NUM	NEIN	NEIN	1832
vblu_an_anteil_pfl_lfd#lk	Lohnkonto Ergebniswerte / Öffentlicher Dienst: DV VBLU AN- Ant. indiv. verst.	7.2	NUM	NEIN	NEIN	1832
vblu_an_lfd_st_sv_frei_dv#lk	Lohnkonto Ergebniswerte / Öffentlicher Dienst: DV VBLU AN- Ant. st.frei/sv-frei	7.2	NUM	NEIN	NEIN	1832
vblu_an_lfd_st_sv_frei_uk#lk	Lohnkonto Ergebniswerte / Öffentlicher Dienst: UK VBLU AN- Ant. st.frei/sv-frei	7.2	NUM	NEIN	NEIN	1832
vblu_pfl_verd#lk	Lohnkonto Ergebniswerte / Öffentlicher Dienst: VBLU pflichtiges Entgelt	7.2	NUM	NEIN	NEIN	1832
zub_ag_lfd_frei#lk	Lohnkonto Ergebniswerte / Öffentlicher Dienst: AG Zusatzbeitr. st.frei/sv-frei	7.2	NUM	NEIN	NEIN	1832

SSH

LODAS

Fach 4

Beschreibung der Eingabefelder

Feld	Beschreibung	Länge	Typ	MUSS	HIST	DEID
zub_ag_lfd_frei_pfl#lk	Lohnkonto Ergebniswerte / Öffentlicher Dienst: AG Zusatzbeitr. st.frei/sv-pfl.	7.2	NUM	NEIN	NEIN	1832
zub_ag_lfd_pausch#lk	Lohnkonto Ergebniswerte / Öffentlicher Dienst: AG Zusatzbeitr. pausch. verst.	7.2	NUM	NEIN	NEIN	1832
zub_ag_lfd_pfl#lk	Lohnkonto Ergebniswerte / Öffentlicher Dienst: AG Zusatzbeitr. indiv. verst.	7.2	NUM	NEIN	NEIN	1832
zub_an_lfd_frei#lk	Lohnkonto Ergebniswerte / Öffentlicher Dienst: AN Zusatzbeitr. st.frei/sv-frei	7.2	NUM	NEIN	NEIN	1832
zub_an_lfd_frei_pfl#lk	Lohnkonto Ergebniswerte / Öffentlicher Dienst: AN Zusatzbeitr. st.frei/sv-pfl.	7.2	NUM	NEIN	NEIN	1832
zub_an_lfd_pausch#lk	Lohnkonto Ergebniswerte / Öffentlicher Dienst: AN Zusatzbeitr. pausch. verst.	7.2	NUM	NEIN	NEIN	1832
zub_an_lfd_pfl#lk	Lohnkonto Ergebniswerte / Öffentlicher Dienst: AN Zusatzbeitr. indiv. verst.	7.2	NUM	NEIN	NEIN	1832
zvk_ag_beitrag_lfd_frei#lk	Lohnkonto Ergebniswerte / Öffentlicher Dienst: Beiträge AG- Ant. st.frei/sv-frei	7.2	NUM	NEIN	NEIN	1832
zvk_ag_beitrag_lfd_frei_pfl#lk	Lohnkonto Ergebniswerte / Öffentlicher Dienst: Beiträge AG- Ant. st.frei/sv-pfl.	7.2	NUM	NEIN	NEIN	1832
zvk_ag_beitrag_lfd_pausch#lk	Lohnkonto Ergebniswerte / Öffentlicher Dienst: Beiträge AG- Ant. pausch. verst.	7.2	NUM	NEIN	NEIN	1832
zvk_ag_beitrag_lfd_pfl#lk	Lohnkonto Ergebniswerte / Öffentlicher Dienst: Beiträge AG- Ant. indiv. verst.	7.2	NUM	NEIN	NEIN	1832
zvk_an_beitrag_lfd_frei#lk	Lohnkonto Ergebniswerte / Öffentlicher Dienst: Beiträge AN- Ant. st.frei/sv-frei	7.2	NUM	NEIN	NEIN	1832
zvk_an_beitrag_lfd_frei_pfl#lk	Lohnkonto Ergebniswerte / Öffentlicher Dienst: Beiträge AN- Ant. st.frei/sv-pfl.	7.2	NUM	NEIN	NEIN	1832
zvk_an_beitrag_lfd_pausch#lk	Lohnkonto Ergebniswerte / Öffentlicher Dienst: Beiträge AN- Ant. pausch. verst.	7.2	NUM	NEIN	NEIN	1832
zvk_an_beitrag_lfd_pfl#lk	Lohnkonto Ergebniswerte / Öffentlicher Dienst: Beiträge AN- Ant. indiv. verst.	7.2	NUM	NEIN	NEIN	1832
zvk_beitrag_zus_lfd_frei#lk	Lohnkonto Ergebniswerte / Öffentlicher Dienst: zusätzl. Beitrag st.frei/sv-frei	7.2	NUM	NEIN	NEIN	1832

SSH

LODAS

Beschreibung der Eingabefelder

Fach 4

Feld	Beschreibung	Länge	Typ	MUSS	HIST	DEID
zvk_beitrag_zus_lfd_pausch#lk	Lohnkonto Ergebniswerte / Öffentlicher Dienst: zusätzl. Beitrag pausch. verst.	7.2	NUM	NEIN	NEIN	1832
zvk_beitrag_zus_lfd_pfl#lk	Lohnkonto Ergebniswerte / Öffentlicher Dienst: zusätzl. Beitrag indiv. verst	7.2	NUM	NEIN	NEIN	1832
zvkumlage_pausch_verst#lk	Lohnkonto Ergebniswerte / Öffentlicher Dienst: Umlage pausch. versteuert	7.2	NUM	NEIN	NEIN	1832
zvkumlage_pausch_verst_zus#lk	Lohnkonto Ergebniswerte / Öffentlicher Dienst: zus. Uml. pausch. verst. sv-frei	7.2	NUM	NEIN	NEIN	1832
zvk_zus_lfd_frei_pfl#lk	Lohnkonto Ergebniswerte / Öffentlicher Dienst: zusätzl. Beitrag st.frei/sv-pfl.	7.2	NUM	NEIN	NEIN	1832

2.61 Tabelle: u_lod_psd_lk_sozialvers

Feld	Beschreibung	Länge	Typ	MUSS	HIST	DEID
ag_anteil_lfd_jhrl#lk	Lohnkonto Ergebniswerte / Sozialvers.: AG-Anteil laufend/jährlich (Versorg.werk)	7.2	NUM	NEIN	NEIN	1829
ag_anteil_wertg_abund#lk	Lohnkonto Ergebniswerte / Sozialvers.: AG-Anteil Wertguthaben Alte Bundesländer	7.2	NUM	NEIN	NEIN	1829
ag_anteil_wertg_nbund#lk	Lohnkonto Ergebniswerte / Sozialvers.: AG-Anteil Wertguthaben Neue Bundesländer	7.2	NUM	NEIN	NEIN	1829
ag_zusch_altersteilzeit#lk	Lohnkonto Ergebniswerte / Sozialvers.: AG-Zuschuss bei Altersteilzeit (Ver.werk)	7.2	NUM	NEIN	NEIN	1829
ag_zusch_kug#lk	Lohnkonto Ergebniswerte / Sozialvers.: AG-Zuschuss bei Kug (Versorg.werk)	7.2	NUM	NEIN	NEIN	1829
av_ag_anteil#lk	Lohnkonto Ergebniswerte / Sozialvers.: AV (AG-Anteil)	6.2	NUM	NEIN	NEIN	1831
av_an_anteil#lk	Lohnkonto Ergebniswerte / Sozialvers.: AV (AN-Anteil)	6.2	NUM	NEIN	NEIN	1831
av_frw_ges_beitrag#lk	Lohnkonto Ergebniswerte / Sozialvers.: AV (SV-Brutto)	7.2	NUM	NEIN	NEIN	1832
betrag_insolvenzgeld#lk	Lohnkonto Ergebniswerte / Sozialvers.: Insolvenzgeld	8.2	NUM	NEIN	NEIN	1833
betragumlage1#lk	Lohnkonto Ergebniswerte / Sozialvers.: Umlage 1 (U1)	8.2	NUM	NEIN	NEIN	1833
betragumlage2#lk	Lohnkonto Ergebniswerte / Sozialvers.: Umlage 2 (U2)	8.2	NUM	NEIN	NEIN	1833

SSH

LODAS

Fach 4

Beschreibung der Eingabefelder

Feld	Beschreibung	Länge	Typ	MUSS	HIST	DEID
buv_brutto#lk	Lohnkonto Ergebniswerte / Sozialvers.: UV-Brutto	11.2	NUM	NEIN	NEIN	4539
entgelt_av#lk	Lohnkonto Ergebniswerte / Sozialvers.: tatsächl.	8.2	NUM	NEIN	NEIN	1833
entgelt_kv#lk	Arbeitsentgelt Gleitzone AV Lohnkonto Ergebniswerte / Sozialvers.: tatsächl.	8.2	NUM	NEIN	NEIN	1833
entgelt_pv#lk	Arbeitsentgelt Gleitzone KV Lohnkonto Ergebniswerte / Sozialvers.: tatsächl.	8.2	NUM	NEIN	NEIN	1833
entgelt_rv#lk	Arbeitsentgelt Gleitzone PV Lohnkonto Ergebniswerte / Sozialvers.: tatsächl.	8.2	NUM	NEIN	NEIN	1833
entspar_sv_pfl_wgh_kz#lk	Arbeitsentgelt Gleitzone RV Lohnkonto Ergebniswerte / Sozialvers.: tatsächl.	8.2	NUM	NEIN	NEIN	1833
entpar_sv_pfl_wgh_kz#lk	Lohnkonto Ergebniswerte / Sozialvers.: Entspargung v. ausschließl. sv-pfl. Wertg.	1	NUM	NEIN	NEIN	440
feitgentg_kug_fr_kv_fikbr#lk	Lohnkonto Ergebniswerte / Sozialvers.: Fikt. Brutti Feiertagsent. Kug (frw. KV)	8.2	NUM	NEIN	NEIN	4531
feitgentg_kug_fr_pv_fikbr#lk	Lohnkonto Ergebniswerte / Sozialvers.: Fikt. Brutti Feiertagsent. Kug (frw. PV)	8.2	NUM	NEIN	NEIN	4531
fikbr_gb_jhrlentg_fr_kv#lk	Lohnkonto Ergebniswerte / Sozialvers.: Fikt. Brutti f. Gesamtbeitr. (frw. KV)	8.2	NUM	NEIN	NEIN	4531
fikbr_gb_jhrlentg_fr_pv#lk	Lohnkonto Ergebniswerte / Sozialvers.: Fikt. Brutti f. Gesamtbeitr. (frw. PV)	8.2	NUM	NEIN	NEIN	4531
fiktentg_kug_fr_kv_agzu#lk	Lohnkonto Ergebniswerte / Sozialvers.: AG-Zuschuss fiktiv. Entgelt Kug (frw. KV)	7.2	NUM	NEIN	NEIN	1829
fiktentg_kug_fr_kv_fikbr#lk	Lohnkonto Ergebniswerte / Sozialvers.: Fikt. Brutti fiktiv. Entg. Kug (frw. KV)	8.2	NUM	NEIN	NEIN	4531
fiktentg_kug_fr_pv_agzu#lk	Lohnkonto Ergebniswerte / Sozialvers.: AG-Zuschuss fiktiv. Entgelt Kug (frw. PV)	6.2	NUM	NEIN	NEIN	1811
fiktentg_kug_fr_pv_fikbr#lk	Lohnkonto Ergebniswerte / Sozialvers.: Fikt. Brutti fiktiv. Entg. Kug (frw. PV)	8.2	NUM	NEIN	NEIN	4531
kv_ag_anteil#lk	Lohnkonto Ergebniswerte / Sozialvers.: KV (AG-Anteil)	6.2	NUM	NEIN	NEIN	1831
kv_an_anteil#lk	Lohnkonto Ergebniswerte / Sozialvers.: KV (AN-Anteil)	6.2	NUM	NEIN	NEIN	1831
kv_brutto#lk	Lohnkonto Ergebniswerte / Sozialvers.: KV (SV-Brutto)	7.2	NUM	NEIN	NEIN	1832
pnr#psd	Personal Nummer	5	NUM	JA	NEIN	479

SSH

LODAS

Beschreibung der Eingabefelder

Fach 4

Feld	Beschreibung	Länge	Typ	MUSS	HIST	DEID
pv_ag_anteil#lk	Lohnkonto Ergebniswerte / Sozialvers.: PV (AG-Anteil)	6.2	NUM	NEIN	NEIN	1831
pv_an_anteil#lk	Lohnkonto Ergebniswerte / Sozialvers.: PV (AN-Anteil)	6.2	NUM	NEIN	NEIN	1831
pv_brutto#lk	Lohnkonto Ergebniswerte / Sozialvers.: PV (SV-Brutto)	7.2	NUM	NEIN	NEIN	1832
pv_zuschlag_berechnung_kz#lk	Lohnkonto Ergebniswerte / Sozialvers.: Beitragszuschl. PV f. Kinderlose berech.	1	NUM	NEIN	NEIN	440
rv_ag_anteil#lk	Lohnkonto Ergebniswerte / Sozialvers.: RV (AG-Anteil)	7.2	NUM	NEIN	NEIN	1832
rv_an_anteil#lk	Lohnkonto Ergebniswerte / Sozialvers.: RV (AN-Anteil)	7.2	NUM	NEIN	NEIN	1832
sv_brutto_ges#lk	Lohnkonto Ergebniswerte / Sozialvers.: RV (SV-Brutto)	7.2	NUM	NEIN	NEIN	1832
unterbr_anfang_tag#lk	Lohnkonto Ergebniswerte / Sozialvers.: Unterbrechungsanfang	2	NUM	NEIN	NEIN	4222
unterbr_ende_tag#lk	Lohnkonto Ergebniswerte / Sozialvers.: Unterbrechungsende	2	NUM	NEIN	NEIN	4222
unwider_bez_freistell_kz#lk	Lohnkonto Ergebniswerte / Sozialvers.: Unwiderrufliche bezahlte Freistellung	1	NUM	NEIN	NEIN	440
uv_gesamtstunden#lk	Lohnkonto Ergebniswerte / Sozialvers.: UV-Gesamtstunden	6.2	NUM	NEIN	NEIN	1811
uv_pflichtig_abl#lk	Lohnkonto Ergebniswerte / Sozialvers.: davon UV-pflichtig (alte Bundesländer)	10.2	NUM	NEIN	NEIN	4296
uv_pflichtig_nbl#lk	Lohnkonto Ergebniswerte / Sozialvers.: davon UV-pflichtig (neue Bundesländer)	10.2	NUM	NEIN	NEIN	4296
verswerk_ag_anteil#lk	Lohnkonto Ergebniswerte / Sozialvers.: Versorgungswerk (AG-Anteil)	6.2	NUM	NEIN	NEIN	1831
verswerk_an_anteil#lk	Lohnkonto Ergebniswerte / Sozialvers.: Versorgungswerk (AN-Anteil)	6.2	NUM	NEIN	NEIN	1831
verswerk_sv_brutto#lk	Lohnkonto Ergebniswerte / Sozialvers.: Versorgungswerk (SV-Brutto)	7.2	NUM	NEIN	NEIN	1832
wghb_gh_verbleib_abl#lk	Lohnkonto Ergebniswerte / Sozialvers.: Verbleib. Wertguthaben (alte Bundl.)	10.2	NUM	NEIN	NEIN	4296
wghb_gh_verbleib_nbl#lk	Lohnkonto Ergebniswerte / Sozialvers.: Verbleib. Wertguthaben (neue Bundl.)	10.2	NUM	NEIN	NEIN	4296
wghb_svluft_abgegl_av_abl#lk	Lohnkonto Ergebniswerte / Sozialvers.: AV (abgeglichene SV-Luft) (alte Bundesländer)	10.2	NUM	NEIN	NEIN	4296

SSH

LODAS

Fach 4

Beschreibung der Eingabefelder

Feld	Beschreibung	Länge	Typ	MUSS	HIST	DEID
wghb_svluft_abgegl_av_nbl#lk	Lohnkonto Ergebniswerte / Sozialvers.: AV (abgegliche SV-Luft) (neue Bundesländer)	10.2	NUM	NEIN	NEIN	4296
wghb_svluft_abgegl_kv_abl#lk	Lohnkonto Ergebniswerte / Sozialvers.: KV (abgegliche SV-Luft) (alte Bundesländer)	10.2	NUM	NEIN	NEIN	4296
wghb_svluft_abgegl_kv_nbl#lk	Lohnkonto Ergebniswerte / Sozialvers.: KV (abgegliche SV-Luft) (neue Bundesländer)	10.2	NUM	NEIN	NEIN	4296
wghb_svluft_abgegl_pv_abl#lk	Lohnkonto Ergebniswerte / Sozialvers.: PV (abgegliche SV-Luft) (alte Bundesländer)	10.2	NUM	NEIN	NEIN	4296
wghb_svluft_abgegl_pv_nbl#lk	Lohnkonto Ergebniswerte / Sozialvers.: PV (abgegliche SV-Luft) (neue Bundesländer)	10.2	NUM	NEIN	NEIN	4296
wghb_svluft_abgegl_rv_abl#lk	Lohnkonto Ergebniswerte / Sozialvers.: RV (abgegliche SV-Luft) (alte	10.2	NUM	NEIN	NEIN	4296
wghb_svluft_abgegl_rv_nbl#lk	Lohnkonto Ergebniswerte / Sozialvers.: RV (abgegliche SV-Luft) (neue	10.2	NUM	NEIN	NEIN	4296
wghb_svluft_abgegl_vwk_abl#lk	Lohnkonto Ergebniswerte / Sozialvers.: Beitr. Versorg.w. (abgegl. SV-Luft) (aBL)	10.2	NUM	NEIN	NEIN	4296
wghb_svluft_abgegl_vwk_nbl#lk	Lohnkonto Ergebniswerte / Sozialvers.: Beitr. Versorg.w.(abgegl. SV-Luft) (nBL)	10.2	NUM	NEIN	NEIN	4296
wghb_svluft_kumj_av_abl#lk	Lohnkonto Ergebniswerte / Sozialvers.: AV (kum. SV-Luft akt. Jahr) (alte Bundl.)	9.2	NUM	NEIN	NEIN	1834
wghb_svluft_kumj_av_nbl#lk	Lohnkonto Ergebniswerte / Sozialvers.: AV (kum. SV-Luft akt. Jahr) (neue Bundl.)	9.2	NUM	NEIN	NEIN	1834
wghb_svluft_kumj_kv_abl#lk	Lohnkonto Ergebniswerte / Sozialvers.: KV (kum. SV-Luft akt. Jahr) (alte Bundl.)	9.2	NUM	NEIN	NEIN	1834
wghb_svluft_kumj_kv_nbl#lk	Lohnkonto Ergebniswerte / Sozialvers.: KV (kum. SV-Luft akt. Jahr) (neue Bundl.)	9.2	NUM	NEIN	NEIN	1834
wghb_svluft_kumj_pv_abl#lk	Lohnkonto Ergebniswerte / Sozialvers.: PV (kum. SV-Luft akt. Jahr) (alte Bundl.)	9.2	NUM	NEIN	NEIN	1834
wghb_svluft_kumj_pv_nbl#lk	Lohnkonto Ergebniswerte / Sozialvers.: PV (kum. SV-Luft akt. Jahr) (neue Bundl.)	9.2	NUM	NEIN	NEIN	1834
wghb_svluft_kumj_rv_abl#lk	Lohnkonto Ergebniswerte / Sozialvers.: RV (kum. SV-Luft akt. Jahr) (alte Bundl.)	9.2	NUM	NEIN	NEIN	1834

SSH

LODAS

Beschreibung der Eingabefelder

Fach 4

Feld	Beschreibung	Länge	Typ	MUSS	HIST	DEID
wghb_svluft_kumj_rv_nbl#lk	Lohnkonto Ergebniswerte / Sozialvers.: RV (kum. SV-Luft akt. Jahr) (neue Bundl.)	9.2	NUM	NEIN	NEIN	1834
wghb_svluft_kumj_vwk_abl#lk	Lohnkonto Ergebniswerte / Sozialvers.: Beitr. Vers.w. (k. SV-Luft akt. J.) (aBL)	9.2	NUM	NEIN	NEIN	1834
wghb_svluft_kumj_vwk_nbl#lk	Lohnkonto Ergebniswerte / Sozialvers.: Beitr. Vers.w. (k. SV-Luft akt. J.) (nBL)	9.2	NUM	NEIN	NEIN	1834
wghstoe_ausgez_abl#lk	Lohnkonto Ergebniswerte / Sozialvers.: Ausgezahltes Wertguthaben (alte Bundl.)	10.2	NUM	NEIN	NEIN	4296
wghstoe_ausgez_nbl#lk	Lohnkonto Ergebniswerte / Sozialvers.: Ausgezahltes Wertguthaben (neue Bundl.)	10.2	NUM	NEIN	NEIN	4296
wghstoe_beitr_ag_av_abl#lk	Lohnkonto Ergebniswerte / Sozialvers.: AV (AG-Beiträge) (alte Bundl.)	8.2	NUM	NEIN	NEIN	1833
wghstoe_beitr_ag_av_nbl#lk	Lohnkonto Ergebniswerte / Sozialvers.: AV (AG-Beiträge) (neue Bundl.)	8.2	NUM	NEIN	NEIN	1833
wghstoe_beitr_ag_kv_abl#lk	Lohnkonto Ergebniswerte / Sozialvers.: KV (AG-Beiträge) (alte Bundl.)	8.2	NUM	NEIN	NEIN	1833
wghstoe_beitr_ag_kv_nbl#lk	Lohnkonto Ergebniswerte / Sozialvers.: KV (AG-Beiträge) (neue Bundl.)	8.2	NUM	NEIN	NEIN	1833
wghstoe_beitr_ag_pv_abl#lk	Lohnkonto Ergebniswerte / Sozialvers.: PV (AG-Beiträge) (alte Bundl.)	8.2	NUM	NEIN	NEIN	1833
wghstoe_beitr_ag_pv_nbl#lk	Lohnkonto Ergebniswerte / Sozialvers.: PV (AG-Beiträge) (neue Bundl.)	8.2	NUM	NEIN	NEIN	1833
wghstoe_beitr_ag_rv_abl#lk	Lohnkonto Ergebniswerte / Sozialvers.:RV (AG-Beiträge) (alte Bundl.)	8.2	NUM	NEIN	NEIN	1833
wghstoe_beitr_ag_rv_nbl#lk	Lohnkonto Ergebniswerte / Sozialvers.: RV (AG-Beiträge) (neue Bundl.)	8.2	NUM	NEIN	NEIN	1833
wghstoe_beitr_ag_vwk_abl#lk	Lohnkonto Ergebniswerte / Sozialvers.: Beitr. Versorg.w. (AG-Beiträge) (alte BL)	8.2	NUM	NEIN	NEIN	1833
wghstoe_beitr_ag_vwk_nbl#lk	Lohnkonto Ergebniswerte / Sozialvers.: Beitr. Versorg.w. (AG-Beiträge) (neue BL)	8.2	NUM	NEIN	NEIN	1833
wghstoe_beitr_an_av_abl#lk	Lohnkonto Ergebniswerte / Sozialvers.: AV (AN-Beiträge) (alte Bundl.)	8.2	NUM	NEIN	NEIN	1833

SSH

LODAS

Fach 4

Beschreibung der Eingabefelder

Feld	Beschreibung	Länge	Typ	MUSS	HIST	DEID
wghstoe_beitr_an_av_nbl#lk	Lohnkonto Ergebniswerte / Sozialvers.: AV (AN-Beiträge) (neue Bundl.)	8.2	NUM	NEIN	NEIN	1833
wghstoe_beitr_an_kv_abl#lk	Lohnkonto Ergebniswerte / Sozialvers.: KV (AN-Beiträge) (alte Bundl.)	8.2	NUM	NEIN	NEIN	1833
wghstoe_beitr_an_kv_nbl#lk	Lohnkonto Ergebniswerte / Sozialvers.: KV (AN-Beiträge) (neue Bundl.)	8.2	NUM	NEIN	NEIN	1833
wghstoe_beitr_an_pv_abl#lk	Lohnkonto Ergebniswerte / Sozialvers.: PV (AN-Beiträge) (alte Bundl.)	8.2	NUM	NEIN	NEIN	1833
wghstoe_beitr_an_pv_nbl#lk	Lohnkonto Ergebniswerte / Sozialvers.: PV (AN-Beiträge) (neue Bundl.)	8.2	NUM	NEIN	NEIN	1833
wghstoe_beitr_an_rv_abl#lk	Lohnkonto Ergebniswerte / Sozialvers.: RV (AN-Beiträge) (alte Bundl.)	8.2	NUM	NEIN	NEIN	1833
wghstoe_beitr_an_rv_nbl#lk	Lohnkonto Ergebniswerte / Sozialvers.: RV (AN-Beiträge) (neue Bundl.)	8.2	NUM	NEIN	NEIN	1833
wghstoe_beitr_an_vwk_abl#lk	Lohnkonto Ergebniswerte / Sozialvers.: Beitr. Versorg.w. (AN-Beiträge) (alte BL)	8.2	NUM	NEIN	NEIN	1833
wghstoe_beitr_an_vwk_nbl#lk	Lohnkonto Ergebniswerte / Sozialvers.: Beitr. Versorg.w. (AN-Beiträge) (neue BL)	8.2	NUM	NEIN	NEIN	1833
wghstoe_pflicht_av_abl#lk	Lohnkonto Ergebniswerte / Sozialvers.: AV (Beitragspflichtige Teile) (alte BL)	9.2	NUM	NEIN	NEIN	1834
wghstoe_pflicht_av_nbl#lk	Lohnkonto Ergebniswerte / Sozialvers.: AV (Beitragspflichtige Teile) (neue BL)	9.2	NUM	NEIN	NEIN	1834
wghstoe_pflicht_kv_abl#lk	Lohnkonto Ergebniswerte / Sozialvers.: KV (Beitragspflichtige Teile) (alte BL)	9.2	NUM	NEIN	NEIN	1834
wghstoe_pflicht_kv_nbl#lk	Lohnkonto Ergebniswerte / Sozialvers.: KV (Beitragspflichtige Teile) (neue BL)	9.2	NUM	NEIN	NEIN	1834
wghstoe_pflicht_pv_abl#lk	Lohnkonto Ergebniswerte / Sozialvers.: PV (Beitragspflichtige Teile) (alte BL)	9.2	NUM	NEIN	NEIN	1834
wghstoe_pflicht_pv_nbl#lk	Lohnkonto Ergebniswerte / Sozialvers.: PV (Beitragspflichtige Teile) (neue BL)	9.2	NUM	NEIN	NEIN	1834
wghstoe_pflicht_rv_abl#lk	Lohnkonto Ergebniswerte / Sozialvers.: RV (Beitragspflichtige Teile) (alte BL)	9.2	NUM	NEIN	NEIN	1834

SSH

LODAS

Beschreibung der Eingabefelder

Fach 4

Feld	Beschreibung	Länge	Typ	MUSS	HIST	DEID
wghstoe_pflcht_rv_nbl#lk	Lohnkonto Ergebniswerte / Sozialvers.: RV (Beitragspflichtige Teile) (neue BL)	9.2	NUM	NEIN	NEIN	1834
wghstoe_pflcht_vwk_abl#lk	Lohnkonto Ergebniswerte / Sozialvers.: Beitr. Versorg.w. (Beitr.pfl. T.) (aBL)	9.2	NUM	NEIN	NEIN	1834
wghstoe_pflcht_vwk_nbl#lk	Lohnkonto Ergebniswerte / Sozialvers.: Beitr. Versorg.w. (Beitr.pfl. T.) (nBL)	9.2	NUM	NEIN	NEIN	1834
wghstoe_svluft_vbj_av_abl#lk	Lohnkonto Ergebniswerte / Sozialvers.: AV (verbr. SV-Luft akt. Jahr) (alte BL)	9.2	NUM	NEIN	NEIN	1834
wghstoe_svluft_vbj_av_nbl#lk	Lohnkonto Ergebniswerte / Sozialvers.: AV (verbr. SV-Luft akt. Jahr) (neue BL)	9.2	NUM	NEIN	NEIN	1834
wghstoe_svluft_vbj_kv_abl#lk	Lohnkonto Ergebniswerte / Sozialvers.: KV (verbr. SV-Luft akt. Jahr) (alte BL)	9.2	NUM	NEIN	NEIN	1834
wghstoe_svluft_vbj_kv_nbl#lk	Lohnkonto Ergebniswerte / Sozialvers.: KV (verbr. SV-Luft akt. Jahr) (neue BL)	9.2	NUM	NEIN	NEIN	1834
wghstoe_svluft_vbj_pv_abl#lk	Lohnkonto Ergebniswerte / Sozialvers.: PV (verbr. SV-Luft akt. Jahr) (alte BL)	9.2	NUM	NEIN	NEIN	1834
wghstoe_svluft_vbj_pv_nbl#lk	Lohnkonto Ergebniswerte / Sozialvers.: PV (verbr. SV-Luft akt. Jahr) (neue BL)	9.2	NUM	NEIN	NEIN	1834
wghstoe_svluft_vbj_rv_abl#lk	Lohnkonto Ergebniswerte / Sozialvers.: RV (verbr. SV-Luft akt. Jahr) (alte BL)	9.2	NUM	NEIN	NEIN	1834
wghstoe_svluft_vbj_rv_nbl#lk	Lohnkonto Ergebniswerte / Sozialvers.: RV (verbr. SV-Luft akt. Jahr) (neue BL)	9.2	NUM	NEIN	NEIN	1834
wghstoe_svluft_vbj_vwk_abl#lk	Lohnkonto Ergebniswerte / Sozialvers.: Beitr. Vers.w. (v. SV-Luft akt. J.) (aBL)	9.2	NUM	NEIN	NEIN	1834
wghstoe_svluft_vbj_vwk_nbl#lk	Lohnkonto Ergebniswerte / Sozialvers.: Beitr. Vers.w. (v. SV-Luft akt. J.) (nBL)	9.2	NUM	NEIN	NEIN	1834

2.62 Tabelle: u_lod_psd_lk_statistik

Feld	Beschreibung	Länge	Typ	MUSS	HIST	DEID
anwesenheits_std#lk	Lohnkonto Ergebniswerte / Statistik: Anwesenheit (Stunden)	6.2	NUM	NEIN	NEIN	1831
anwesenheitstage#lk	Lohnkonto Ergebniswerte / Statistik: Anwesenheit (Tage)	4.1	NUM	NEIN	NEIN	4233
bezahlte_std#lk	Lohnkonto Ergebniswerte /	6.2	NUM	NEIN	NEIN	1268

SSH

LODAS

Fach 4

Beschreibung der Eingabefelder

Feld	Beschreibung	Länge	Typ	MUSS	HIST	DEID
fehl_std#lk	Statistik: Bezahlte Stunden Lohnkonto Ergebniswerte / Statistik: Fehlzeit (Stunden)	6.2	NUM	NEIN	NEIN	1268
fehltage#lk	Lohnkonto Ergebniswerte / Statistik: Fehlzeit (Tage)	4.1	NUM	NEIN	NEIN	4233
freistell_feiertags_std#lk	Lohnkonto Ergebniswerte / Statistik: Freistellungs- /Feiertagsstunden (Stunden)	6.2	NUM	NEIN	NEIN	1268
krank_std#lk	Lohnkonto Ergebniswerte / Statistik: Krankheit (Stunden)	6.2	NUM	NEIN	NEIN	1831
krank_tage#lk	Lohnkonto Ergebniswerte / Statistik: Krankheit (Tage)	4.1	NUM	NEIN	NEIN	4233
pnr#psd	Personal Nummer	5	NUM	JA	NEIN	479
ueber_std#lk	Lohnkonto Ergebniswerte / Statistik: Überstunden	6.2	NUM	NEIN	NEIN	1268
url_std#lk	Lohnkonto Ergebniswerte / Statistik: Urlaub (Stunden)	6.2	NUM	NEIN	NEIN	1831
url_tage_abger#lk	Lohnkonto Ergebniswerte / Statistik: Urlaub (Tage)	4.1	NUM	NEIN	NEIN	4233
zeitlohn_std#lk	Lohnkonto Ergebniswerte / Statistik: Zeitlohnstunden	6.2	NUM	NEIN	NEIN	1268

2.63 Tabelle: u_lod_psd_lk_steuer

Feld	Beschreibung	Länge	Typ	MUSS	HIST	DEID
arbeitslohn_2proz_gfb#lk	Lohnkonto Ergebniswerte/Steuer: Arbeitslohn 2% pauschal verst. geringf. Besch.-	7.2	NUM	NEIN	NEIN	1832
ausgezahltes_kig#lk	Lohnkonto Ergebniswerte / Steuer: Ausgezahltes Kindergeld	7.2	NUM	NEIN	NEIN	1832
bez_ate#lk	Lohnkonto Ergebniswerte / Steuer: Bezüge nach Auslandstätigkeitserlaß	7.2	NUM	NEIN	NEIN	1832
bez_dba#lk	Lohnkonto Ergebniswerte / Steuer: Bezüge nach DBA	9.2	NUM	NEIN	NEIN	1834
bez_pausch_verst#lk	Lohnkonto Ergebniswerte / Steuer: Pauschal versteuerte Bezüge	7.2	NUM	NEIN	NEIN	1832
bez_pausch_verst_fahrt_1#lk	Lohnkonto Ergebniswerte / Steuer: Pauschal versteuerte Fahrtkosten	7.2	NUM	NEIN	NEIN	1832
bseuchg_entschaedigung#lk	Lohnkonto Ergebniswerte / Steuer: Verd.ausf. Bundesseuchenges.	7.2	NUM	NEIN	NEIN	1832
dopp_hhfuehrg#lk	Lohnkonto Ergebniswerte / Steuer: Doppelte Haushaltsführung	7.2	NUM	NEIN	NEIN	1832
epp_betrag#lk	Lohnkonto Ergebniswerte / Steuer: Energiepreispauschale	5.2	NUM	NEIN	NEIN	1830
fahrt_st_sv_frei#lk	Lohnkonto Ergebniswerte / Steuer: Fahrtkosten	7.2	NUM	NEIN	NEIN	1832
fahrtk_ausw_taetigk#lk	Lohnkonto Ergebniswerte / Steuer: Fahrtkosten Auswärtstätigkeit	7.2	NUM	NEIN	NEIN	1832

SSH

LODAS

Beschreibung der Eingabefelder

Fach 4

Feld	Beschreibung	Länge	Typ	MUSS	HIST	DEID
freibetrag_dba_tuerkei#lk	Lohnkonto Ergebniswerte / Steuer: Freibetrag DBA Türkei	11.2	NUM	NEIN	NEIN	4310
grossbuchstabe_m_kz#lk	Lohnkonto Ergebniswerte / Steuer: Bereitstellung einer Mahlzeit - Großbuchstabe M	1	NUM	NEIN	NEIN	440
grossbuchstabe_s#lk	Lohnkonto Ergebniswerte / Steuer: Großbuchstabe S	1	NUM	NEIN	NEIN	440
kapitalausz_gezahlt#lk	Lohnkonto Ergebniswerte / Steuer: Kapitalauszahlung (mehrjährig)	9.2	NUM	NEIN	NEIN	1834
kindergartenzuschuss#lk	Lohnkonto Ergebniswerte / Steuer: Kindergartenzuschuss	8.2	NUM	NEIN	NEIN	4531
kist_abfind_vortrag#lk	Lohnkonto Ergebniswerte / Steuer: Kirchensteuer (Abfindungen)	8.2	NUM	NEIN	NEIN	1833
kist_jhrl#lk	Lohnkonto Ergebniswerte / Steuer: Kirchensteuer (jährlich)	8.2	NUM	NEIN	NEIN	1833
kist_mehrjhr#lk	Lohnkonto Ergebniswerte / Steuer: Kirchensteuer (mehrjährig)	8.2	NUM	NEIN	NEIN	1833
kist_mtl#lk	Lohnkonto Ergebniswerte / Steuer: Kirchensteuer (laufend)	8.2	NUM	NEIN	NEIN	1833
kist_pausch#lk	Lohnkonto Ergebniswerte / Steuer: Pauschale Kirchensteuer	6.2	NUM	NEIN	NEIN	1831
kv_pv_priv_lfd_lstb#lk	Lohnkonto Ergebniswerte / Steuer: Beitr. zur priv. KV/PV bei lfd. u. sonst. Bez.	9.2	NUM	NEIN	NEIN	4489
lst_abfind_vortrag#lk	Lohnkonto Ergebniswerte / Steuer: Lohnsteuer (Abfindungen)	8.2	NUM	NEIN	NEIN	1833
lst_jhrl#lk	Lohnkonto Ergebniswerte / Steuer: Lohnsteuer (jährlich)	8.2	NUM	NEIN	NEIN	1833
lst_mehrjhr#lk	Lohnkonto Ergebniswerte / Steuer: Lohnsteuer (mehrjährig)	8.2	NUM	NEIN	NEIN	1833
lst_mtl#lk	Lohnkonto Ergebniswerte / Steuer: Lohnsteuer (laufend)	8.2	NUM	NEIN	NEIN	1833
lst_pausch#lk	Lohnkonto Ergebniswerte / Steuer: Pauschale Lohnsteuer	7.2	NUM	NEIN	NEIN	1832
muttersch_zuschuss#lk	Lohnkonto Ergebniswerte / Steuer: Zuschuss Mutterschutzgesetz	7.2	NUM	NEIN	NEIN	1832
pausch_verst_fahrtkost_begr#lk	Lohnkonto Ergebniswerte / Steuer: Pauschal verst. Fahrtkosten mit Höchstbetrag	7.2	NUM	NEIN	NEIN	1829
pauschst_2proz_gfb#lk	Lohnkonto Ergebniswerte / Steuer: Pauschst. 2% gerigf. Beschäftigte	6.2	NUM	NEIN	NEIN	1831
pnr#psd	Personal Nummer	5	NUM	JA	NEIN	479
solz#lk	Lohnkonto Ergebniswerte / Steuer: Solidaritätszuschlag (laufend)	8.2	NUM	NEIN	NEIN	1833
solz_aus_abfind#lk	Lohnkonto Ergebniswerte / Steuer: Solidaritätszuschlag (Abfindungen)	8.2	NUM	NEIN	NEIN	1833
solz_jhrl#lk	Lohnkonto Ergebniswerte / Steuer: Solidaritätszuschlag (jährlich)	8.2	NUM	NEIN	NEIN	1833

SSH

LODAS

Fach 4

Beschreibung der Eingabefelder

Feld	Beschreibung	Länge	Typ	MUSS	HIST	DEID
solz_mehrjhr#lk	Lohnkonto Ergebniswerte / Steuer: Solidaritätszuschlag (mehrjährig)	8.2	NUM	NEIN	NEIN	1833
solz_pausch_lst#lk	Lohnkonto Ergebniswerte / Steuer: SolZ aus pauschaler LSt	8.2	NUM	NEIN	NEIN	1833
st_brutto_abfind_vortrag#lk	Lohnkonto Ergebniswerte / Steuer: Steuer-Brutto (Abfindungen)	8.2	NUM	NEIN	NEIN	1833
st_brutto_jhrl#lk	Lohnkonto Ergebniswerte / Steuer: Steuer-Brutto (jährlich)	8.2	NUM	NEIN	NEIN	1833
st_brutto_mehrjhr#lk	Lohnkonto Ergebniswerte / Steuer: Steuer-Brutto (mehrjährig)	8.2	NUM	NEIN	NEIN	1833
st_brutto_mtl#lk	Lohnkonto Ergebniswerte / Steuer: Steuer-Brutto (laufend)	8.2	NUM	NEIN	NEIN	1833
st_frei_bez#lk	Lohnkonto Ergebniswerte / Steuer: Steuerfreie Bezüge	9.2	NUM	NEIN	NEIN	1834
sterbegeld_gezahlt#lk	Lohnkonto Ergebniswerte / Steuer: Sterbegeld (jährlich)	9.2	NUM	NEIN	NEIN	1834
unterbr_anzahl#lk	Lohnkonto Ergebniswerte / Steuer: Anzahl Unterbrechungen	1	NUM	NEIN	NEIN	1787
verpflg_zuschuss_st_sv_frei#lk	Lohnkonto Ergebniswerte / Steuer: Verpflegungszuschuß	7.2	NUM	NEIN	NEIN	1832
versbez_jhrl#lk	Lohnkonto Ergebniswerte / Steuer: Versorgungsbezug 1 (jährlich)	8.2	NUM	NEIN	NEIN	1833
versbez_jhrl2#lk	Lohnkonto Ergebniswerte / Steuer: Versorgungsbezug 2 (jährlich)	8.2	NUM	NEIN	NEIN	1833
versbez_jhrl3#lk	Lohnkonto Ergebniswerte / Steuer: Versorgungsbezug 3 (jährlich)	8.2	NUM	NEIN	NEIN	1833
versbez_mehrjhrl#lk	Lohnkonto Ergebniswerte / Steuer: Versorgungsbezug 1 (mehrjährig)	9.2	NUM	NEIN	NEIN	1834
versbez_mtl#lk	Lohnkonto Ergebniswerte / Steuer: Versorgungsbezug 1 (laufend)	8.2	NUM	NEIN	NEIN	1833
versbez_mtl2#lk	Lohnkonto Ergebniswerte / Steuer: Versorgungsbezug 2 (laufend)	8.2	NUM	NEIN	NEIN	1833
versbez_mtl3#lk	Lohnkonto Ergebniswerte / Steuer: Versorgungsbezug 3 (laufend)	8.2	NUM	NEIN	NEIN	1833
zuxsi_ges#lk	Lohnkonto Ergebniswerte / Steuer: Zukunftssicherung AG-Anteil	6.2	NUM	NEIN	NEIN	1831

2.64 Tabelle: u_lod_psd_lk_sv_frw_sv_werte

Feld	Beschreibung	Länge	Typ	MUSS	HIST	DEID
feitgentg_kug_fr_kv_fikbr#lk	Lohnkonto Ergebniswerte / Sozialvers.: Fikt. Brutti Feiertagsent. Kug (frw. KV)	8.2	NUM	NEIN	NEIN	4531
feitgentg_kug_fr_pv_fikbr#lk	Lohnkonto Ergebniswerte / Sozialvers.: Fikt. Brutti Feiertagsent. Kug (frw. PV)	8.2	NUM	NEIN	NEIN	4531
fikbr_gb_jhrlentg_fr_kv#lk	Lohnkonto Ergebniswerte / Sozialvers.: Fikt. Brutti f.	8.2	NUM	NEIN	NEIN	4531

SSH

LODAS

Beschreibung der Eingabefelder

Fach 4

Feld	Beschreibung	Länge	Typ	MUSS	HIST	DEID
	Gesamtbeitr. (frw. KV)					
fikbr_gb_jhrlentg_fr_pv#lk	Lohnkonto Ergebniswerte / Sozialvers.: Fikt. Brutti f. Gesamtbeitr. (frw. PV)	8.2	NUM	NEIN	NEIN	4531
fiktentg_kug_fr_kv_agzu#lk	Lohnkonto Ergebniswerte / Sozialvers.: AG-Zuschuss fiktiv. Entgelt Kug (frw. KV)	7.2	NUM	NEIN	NEIN	1829
fiktentg_kug_fr_kv_fikbr#lk	Lohnkonto Ergebniswerte / Sozialvers.: Fikt. Brutti fiktiv. Entg. Kug (frw. KV)	8.2	NUM	NEIN	NEIN	4531
fiktentg_kug_fr_pv_agzu#lk	Lohnkonto Ergebniswerte / Sozialvers.: AG-Zuschuss fiktiv. Entgelt Kug (frw. PV)	6.2	NUM	NEIN	NEIN	1811
fiktentg_kug_fr_pv_fikbr#lk	Lohnkonto Ergebniswerte / Sozialvers.: Fikt. Brutti fiktiv. Entg. Kug (frw. PV)	8.2	NUM	NEIN	NEIN	4531
gb_fr_kv_entg_ber#lk	Lohnkonto Ergebniswerte / Sozialvers.: Gesamtbeitr. aus Entg. berech. (frw. KV)	1	NUM	NEIN	NEIN	440
gb_fr_pv_entg_ber#lk	Lohnkonto Ergebniswerte / Sozialvers.: Gesamtbeitr. aus Entg. berech. (frw. PV)	1	NUM	NEIN	NEIN	440
jhrl_entg_fr_kv_fikbr#lk	Lohnkonto Ergebniswerte / Sozialvers.: Fikt. Brutti jährlich. Entgelt (frw. KV)	8.2	NUM	NEIN	NEIN	4531
jhrl_entg_fr_pv_fikbr#lk	Lohnkonto Ergebniswerte / Sozialvers.: Fikt. Brutti jährlich. Entgelt (frw. PV)	8.2	NUM	NEIN	NEIN	4531
kv_frw_ag_anteil#lk	Lohnkonto Ergebniswerte / Sozialvers.: AG-Zuschuss (frw. KV)	7.2	NUM	NEIN	NEIN	1832
kv_frw_ges_beitrag#lk	Lohnkonto Ergebniswerte / Sozialvers.: Gesamtbetrag (frw. KV)	7.2	NUM	NEIN	NEIN	1832
lfd_entg_fr_kv_fikbr#lk	Lohnkonto Ergebniswerte / Sozialvers.: Fikt. Brutti lfd. Entgelt (frw. KV)	8.2	NUM	NEIN	NEIN	4531
lfd_entg_fr_pv_fikbr#lk	Lohnkonto Ergebniswerte / Sozialvers.: Fikt. Brutti lfd. Entgelt (frw. PV)	8.2	NUM	NEIN	NEIN	4531
pnr#psd	Personal Nummer	5	NUM	JA	NEIN	479
pv_frw_ag_anteil#lk	Lohnkonto Ergebniswerte / Sozialvers.: AG-Zuschuss (frw. PV)	6.2	NUM	NEIN	NEIN	1831
pv_frw_ges_beitrag#lk	Lohnkonto Ergebniswerte / Sozialvers.: Gesamtbetrag (frw. PV)	6.2	NUM	NEIN	NEIN	1831
zusch_fr_kv_entg_ber#lk	Lohnkonto Ergebniswerte / Sozialvers.: Zusch. aus Entg. berech. (frw. KV)	1	NUM	NEIN	NEIN	440
zusch_fr_pv_entg_ber#lk	Lohnkonto Ergebniswerte / Sozialvers.:	1	NUM	NEIN	NEIN	440

SSH

LODAS

Fach 4

Beschreibung der Eingabefelder

Feld	Beschreibung	Länge	Typ	MUSS	HIST	DEID
2.65 Tabelle: u_lod_psd_lk_sv_priv_sv_werte						
Feld	Beschreibung	Länge	Typ	MUSS	HIST	DEID
ag_zusch_pr_kv#lk	Lohnkonto Ergebniswerte / Sozialvers.: AG-Zuschuss (priv. KV)	7.2	NUM	NEIN	NEIN	1829
ag_zusch_pr_pv#lk	Lohnkonto Ergebniswerte / Sozialvers.: AG-Zuschuss (priv. PV)	7.2	NUM	NEIN	NEIN	1829
feitgentg_kug_pr_kv_ag#lk	Lohnkonto Ergebniswerte / Sozialvers.: AG-Zuschuss Feiertagsentg. Kug (priv. KV)	7.2	NUM	NEIN	NEIN	1829
feitgentg_kug_pr_kv_fikbr#lk	Lohnkonto Ergebniswerte / Sozialvers.: Fikt. Brutti Feiertagsentg. Kug (priv. KV)	8.2	NUM	NEIN	NEIN	4531
feitgentg_kug_pr_pv_ag#lk	Lohnkonto Ergebniswerte / Sozialvers.: AG-Zuschuss Feiertagsentg. Kug (priv. PV)	7.2	NUM	NEIN	NEIN	1829
feitgentg_kug_pr_pv_fikbr#lk	Lohnkonto Ergebniswerte / Sozialvers.: Fikt. Brutti Feiertagsentg. Kug (priv. PV)	8.2	NUM	NEIN	NEIN	4531
fikentg_kug_pr_kv#lk	Lohnkonto Ergebniswerte / Sozialvers.: AG-Zuschuss fiktiv. Entg. Kug (priv. KV)	7.2	NUM	NEIN	NEIN	1829
fikentg_kug_pr_kv_fikbr#lk	Lohnkonto Ergebniswerte / Sozialvers.: Fikt. Brutti fiktiv. Entg. Kug (priv. KV)	8.2	NUM	NEIN	NEIN	4531
fikentg_kug_pr_pv#lk	Lohnkonto Ergebniswerte / Sozialvers.: AG-Zuschuss fiktiv. Entg. Kug (priv. PV)	7.2	NUM	NEIN	NEIN	1829
fikentg_kug_pr_pv_fikbr#lk	Lohnkonto Ergebniswerte / Sozialvers.: Fikt. Brutti fiktiv. Entg. Kug (priv. PV)	8.2	NUM	NEIN	NEIN	4531
fiktentg_kug_pr_kv_ag#lk	Lohnkonto Ergebniswerte / Sozialvers.: AG-Zusch. fikt. Entg. Kug halb (priv. KV)	7.2	NUM	NEIN	NEIN	1829
fiktentg_kug_pr_pv_ag#lk	Lohnkonto Ergebniswerte / Sozialvers.: AG-Zusch. fikt. Entg. Kug halb (priv. PV)	7.2	NUM	NEIN	NEIN	1829
ges_betrag_pr_kv#lk	Lohnkonto Ergebniswerte / Sozialvers.: Gesamtbetrag (priv. KV)	7.2	NUM	NEIN	NEIN	1829
ges_betrag_pr_pv#lk	Lohnkonto Ergebniswerte / Sozialvers.: Gesamtbetrag (priv. PV)	7.2	NUM	NEIN	NEIN	1829
jhrl_ent_pr_pv_ag#lk	Lohnkonto Ergebniswerte / Sozialvers.: AG-Zuschuss jhrl. Entgelt (priv. PV)	7.2	NUM	NEIN	NEIN	1829

SSH

LODAS

Beschreibung der Eingabefelder

Fach 4

Feld	Beschreibung	Länge	Typ	MUSS	HIST	DEID
jhrl_entg_pr_kv_ag#lk	Lohnkonto Ergebniswerte / Sozialvers.: AG-Zuschuss jhrl. Entgelt (priv. KV)	7.2	NUM	NEIN	NEIN	1829
jhrl_entg_pr_kv_fikbr#lk	Lohnkonto Ergebniswerte / Sozialvers.: Fikt. Brutti jhrl. Entg. Kug (priv. KV)	8.2	NUM	NEIN	NEIN	4531
jhrl_entg_pr_pv_fikbr#lk	Lohnkonto Ergebniswerte / Sozialvers.: Fikt. Brutti jhrl. Entg. Kug (priv. PV)	8.2	NUM	NEIN	NEIN	4531
lfd_entg_pr_kv_fikbr#lk	Lohnkonto Ergebniswerte / Sozialvers.: Fikt. Brutti lfd. Entgelt (priv. KV)	8.2	NUM	NEIN	NEIN	4531
lfd_entg_pr_pv_fikbr#lk	Lohnkonto Ergebniswerte / Sozialvers.: Fikt. Brutti lfd. Entgelt (priv. PV)	8.2	NUM	NEIN	NEIN	4531
lfd_entgelt_pr_kv_ag#lk	Lohnkonto Ergebniswerte / Sozialvers.: AG-Zuschuss aus lfd. Entgelt (priv. KV)	7.2	NUM	NEIN	NEIN	1829
lfd_entgelt_pr_pv_ag#lk	Lohnkonto Ergebniswerte / Sozialvers.: AG-Zuschuss aus lfd. Entgelt (priv. PV)	7.2	NUM	NEIN	NEIN	1829
max_ag_zu_bbg_ges_pr_kv#lk	Lohnkonto Ergebniswerte / Sozialvers.: AG-Zusch. aus BBG Gesamtbeitr. (priv. KV)	7.2	NUM	NEIN	NEIN	1829
max_ag_zu_bbg_ges_pr_pv#lk	Lohnkonto Ergebniswerte / Sozialvers.: AG-Zusch. aus BBG Gesamtbeitr. (priv. PV)	7.2	NUM	NEIN	NEIN	1829
mon_btrantl_kv_schutz#lk	Lohnkonto Ergebniswerte / Sozialvers.: Monatlicher Beitragsanteil (KV)	6.2	NUM	NEIN	NEIN	1811
pnr#psd	Personal Nummer	5	NUM	JA	NEIN	479
zusch_pr_kv_entg_ber#lk	Lohnkonto Ergebniswerte / Sozialvers.: Zusch. aus Entg. berech. (priv. KV)	1	NUM	NEIN	NEIN	440
zusch_pr_pv_entg_ber#lk	Lohnkonto Ergebniswerte / Sozialvers.: Zusch. aus Entg. berech. (priv. PV)	1	NUM	NEIN	NEIN	440

2.66 Tabelle: u_lod_psd_lohn_darlehen

Feld	Beschreibung	Länge	Typ	MUSS	HIST	DEID
abrechnung_beginn#psd	Entlohnung / Darlehen: Datum Abrechnung Beginn	6	DATE	NEIN	JA	398
abrechnung_ende#psd	Entlohnung / Darlehen: Datum Abrechnung Ende	6	DATE	NEIN	JA	398

SSH

LODAS

Fach 4

Beschreibung der Eingabefelder

Feld	Beschreibung	Länge	Typ	MUSS	HIST	DEID
abw_zins_ber_geldw_vort#psd	Entlohnung / Darlehen: Abweichender Zinssatz Berechnung des geldwerten Vorteils	5.2	NUM	NEIN	JA	1830
auszahlungsbetrag#psd	Entlohnung / Darlehen: Auszahlungsbetrag	11.2	NUM	NEIN	JA	4310
aut_ueberw_geldw_vort#psd	Entlohnung / Darlehen: Automat. Überwach. d. geldwerten Vorteils	1	NUM	NEIN	JA	440
kto_nr_tilgung#psd	Entlohnung / Darlehen: Kontonummer Tilgung	8	AN	NEIN	JA	4278
kto_nr_zinsen#psd	Entlohnung / Darlehen: Kontonummer Zinsen	8	AN	NEIN	JA	4278
nennbetrag#psd	Entlohnung / Darlehen: Nennbetrag	11.2	NUM	NEIN	JA	4310
netto_abzug#psd	Entlohnung / Darlehen: Netto- Abzugsnummer	4	NUM	NEIN	JA	4502
pnr#psd	Personal Nummer	5	NUM	JA	JA	479
rate_incl_zinsen#psd	Entlohnung / Darlehen: Rate inclusive Zinsen	1	NUM	NEIN	JA	440
ratenzahlung_betr#psd	Entlohnung / Darlehen: Ratenzahlung Betrag	11.2	NUM	NEIN	JA	4310
sondertilgung_betr#psd	Entlohnung / Darlehen: Sondertilgung Betrag	11.2	NUM	NEIN	JA*	4310
vertrag_nr#psd	Entlohnung / Darlehen: Vertrag- Nummer	4	NUM	JA	JA	4499
vertragsabschluss#psd	Entlohnung / Darlehen: Vertragsabschluss (TT.MM.JJJJ)	8	DATE	NEIN	JA	12
zinsbetrag#psd	Entlohnung / Darlehen: Zinsbetrag	11.2	NUM	NEIN	JA	4310
zinssatz#psd	Entlohnung / Darlehen: Zinssatz	5.2	NUM	NEIN	JA	1830

2.67 Tabelle: u_lod_psd_lohn_gehalt_bezeuge

Feld	Beschreibung	Länge	Typ	MUSS	HIST	DEID
autom_abzrechn_vorsch#psd	Entlohnung / Festbezüge: Automatischer Vorschuss	7.2	NUM	NEIN	JA	1832
fiktives_brutto_bea#psd	Entlohnung / Festbezüge: Fiktives Brutto-Arbeitsentg. für elektr. Arbeitsbesch.	11.2	NUM	NEIN	JA	4310
la_lohnver_proz_satz#psd	Entlohnung / Festbezüge: Persönliche Lohnveränderung	5.2	NUM	NEIN	JA	4232
lfd_brutto_vereinbart#psd	Entlohnung / Festbezüge: Lfd. Brutto vereinbart	8.2	NUM	NEIN	JA	1833
pers_zuschlag#psd	Entlohnung / Festbezüge: Persönlicher Zuschlag	4.2	NUM	NEIN	JA	907
pnr#psd	Personal Nummer	5	NUM	JA	JA	479
std_lohn_1#psd	Entlohnung / Festbezüge: Stundenlohn 1	4.2	NUM	NEIN	JA	1683

Beschreibung der Eingabefelder

Fach 4

Feld	Beschreibung	Länge	Typ	MUSS	HIST	DEID
std_lohn_2#psd	Entlohnung / Festbezüge: Stundenlohn 2	4.2	NUM	NEIN	JA	1683
std_lohn_3#psd	Entlohnung / Festbezüge: Stundenlohn 3	4.2	NUM	NEIN	JA	1683

2.68 Tabelle: u_lod_psd_lohntabelle

Feld	Beschreibung	Länge	Typ	MUSS	HIST	DEID
gueltig_ab_mmjj#plgt	Entlohnung / Lohntabellen: Gültig ab	6	DATE	NEIN	JA	398
hoehergruppierung_monate#plgt	Entlohnung / Lohntabellen: Höherstufungsmodus	2	NUM	NEIN	JA	4227
pnr#psd	Personal Nummer	5	NUM	JA	JA	479
tab_nr#plgt	Entlohnung / Lohntabellen: Tabellennummer	2	NUM	JA	JA	4051
tab_spalte#plgt	Entlohnung / Lohntabellen: Tabellenelement (Spalte)	2	NUM	NEIN	JA	4102
tab_zeile#plgt	Entlohnung / Lohntabellen: Tabellenelement (Zeile)	1	A	NEIN	JA	4053

2.69 Tabelle: u_lod_psd_ma_bank

Feld	Beschreibung	Länge	Typ	MUSS	HIST	DEID
indiv_vwz_lg_text#psd	Personaldaten: indiv. Verwendungszw. Lohn/Gehalt	1	NUM	NEIN	JA	440
indiv_vwz_lg_texteingabe#psd	Personaldaten: indiv. Verwendungszw Lohn/Gehalt Text	35	CHAR	NEIN	JA	805
indiv_vwz_ma#psd	Personaldaten: indiv. Verwendungszw Mitarbeitername.	1	NUM	NEIN	JA	440
indiv_vwz_pnr#psd	Personaldaten: indiv. Verwendungszw Personalnummer.	1	NUM	NEIN	JA	440
indiv_vwz_steuerung#psd	Personaldaten: indiv. Verwendungszw.	1	NUM	NEIN	JA	4794
indiv_vwz_vorschuss_text#psd	Personaldaten: indiv. Verwendungszw. Vorschuss	1	NUM	NEIN	JA	440
indiv_vwz_vorschuss_txtein#psd	Personaldaten: indiv. Verwendungszw Vorschuss Text.	35	CHAR	NEIN	JA	805
ma_bank_kto_inhaber_abw#psd	Personaldaten: Abweichender Kontoinhaber	25	CHAR	NEIN	JA	647
ma_bank_ort_abw#psd	Personaldaten: Ort abw. Kontoinhaber	18	CHAR	NEIN	JA	1824
ma_bank_zahlungsart#psd	Personaldaten: Zahlungsart	1	NUM	NEIN	JA	4181
ma_bic#psd	Personaldaten: BIC	11	CHAR	NEIN	JA	4394
ma_bank_plz_abw#psd	Personaldaten: Postleitzahl abw.	5	NUM	NEIN	JA	1566
ma_iban#psd	Personaldaten: IBAN	42	CHAR	NEIN	JA	4643
pnr#psd	Personal Nummer	5	NUM	JA	JA	479
ueberzahlg_kz#psd	Personaldaten: Verrechnung von Überzahlungen im Folgemonat	1	NUM	NEIN	NEIN	4636

SSH

LODAS

Fach 4

Beschreibung der Eingabefelder

Feld	Beschreibung	Länge	Typ	MUSS	HIST	DEID
indiv_vwz_lg_text#psd	Personaldaten: indiv. Verwendungszw. Lohn/Gehalt	1	NUM	NEIN	JA	440
indiv_vwz_lg_texteingabe#psd	Personaldaten: indiv. Verwendungszw. Lohn/Gehalt Text	35	CHAR	NEIN	JA	805
indiv_vwz_ma#psd	Personaldaten: indiv. Verwendungszw. Mitarbeitername.	1	NUM	NEIN	JA	440
indiv_vwz_pnr#psd	Personaldaten: indiv. Verwendungszw. Personalnummer.	1	NUM	NEIN	JA	440
indiv_vwz_steuerung#psd	Personaldaten: indiv. Verwendungszw.	1	NUM	NEIN	JA	4794
indiv_vwz_vorschuss_text#psd	Personaldaten: indiv. Verwendungszw. Vorschuss	1	NUM	NEIN	JA	440
indiv_vwz_vorschuss_txtein#psd	Personaldaten: indiv. Verwendungszw. Vorschuss Text.	35	CHAR	NEIN	JA	805

2.70 Tabelle: u_lod_psd_mitarbeiter

Feld	Beschreibung	Länge	Typ	MUSS	HIST	DEID
abrechnung_stand#rzk	Abrechnungsstand - Abrechnungszeitraum	6	DATE	NEIN	NEIN	398
abrechnungsart#rzk	Abrechnungsstand - Abrechnungsart	4	NUM	NEIN	NEIN	4046
abw_beginn_arbeitsverh#psd	Beschäftigung / Zeiträume: Abweichender Beginn Arbeitsverhältnis (BEA)	8	DATE	NEIN	NEIN	12
abw_eintritt_sofortmeldung#psd	DEÜV-Sofortmeldung abweichendes Eintrittsdatum	8	DATE	NEIN	JA	12
abw_mindlohn#psd	Entlohnung / Mindestlohn: Abweichender Mindestlohn	4.2	NUM	NEIN	JA	1683
adressart#psd	Kennzeichen Adressart	1	NUM	NEIN	JA	4184
adresse_anschriftenzusatz#psd	Personaldaten: Adressflächenzusatz	40	CHAR	NEIN	JA	476
adresse_nation_kz#psd	Personaldaten: Land	3	A	NEIN	JA	4213
adresse_ort#psd	Personaldaten: Ort (Adressdaten)	34	CHAR	NEIN	JA	4393
adresse_plz#psd	Personaldaten: Postleitzahl (Adressdaten)	5	NUM	NEIN	JA	1566
adresse_plz_ausland#psd	Personaldaten: Postleitzahl Ausland	10	CHAR	NEIN	JA	462
adresse_strasse_nr#psd	Personaldaten: Hausnummer	9	CHAR	NEIN	JA	4560
adresse_strassenname#psd	Personaldaten: Straße	33	CHAR	NEIN	JA	4559
arbeitserlaubnis#psd	Personaldaten: Arbeitserlaubnis	8	DATE	NEIN	JA	12
aufenthaltserlaubnis#psd	Personaldaten: Aufenthaltserlaubnis	8	DATE	NEIN	JA	12
ausscheiden_ruhestand#psd	Beschäftigung / Zeiträume: Besonderheiten bei Austritt	1	NUM	NEIN	JA*	4588
datum_studienbesch#psd	Personaldaten: Studienbescheinigung	8	DATE	NEIN	JA	12
datum_tod#psd	Beschäftigung / Zeiträume: Datum des Todes	8	DATE	NEIN	JA	12
duevo_familienname#psd	Personaldaten: Familienname	30	CHAR	NEIN	JA	777

SSH

LODAS

Beschreibung der Eingabefelder

Fach 4

Feld	Beschreibung	Länge	Typ	MUSS	HIST	DEID
duevo_namenszusatz#psd	Personaldaten: Namenszusatz (Mitarbeitername)	15	CHAR	NEIN	JA	4248
duevo_titel#psd	Personaldaten: Akademischer Grad	20	CHAR	NEIN	JA	4556
duevo_vorname#psd	Personaldaten: Vorname	30	CHAR	NEIN	JA	1801
duevo_vorsatzwort#psd	Personaldaten: Vorsatzwort (Mitarbeitername)	14	CHAR	NEIN	JA	4249
ebz_nach_austritt_kz#psd	Beschäftigung / Zeiträume: Einmalbezüge nach Austritt des Arbeitnehmers berechnen	1	NUM	NEIN	JA	440
email#psd	Personaldaten: E-Mail-Adresse	60	CHAR	NEIN	JA	4581
ersteintrittsdatum#psd	Beschäftigung / Zeiträume: Ersteintrittsdatum	8	DATE	NEIN	JA	12
eur_versnr#psd	Personaldaten: Europäische Versicherungsnummer	20	CHAR	NEIN	JA	4555
familienstand#psd	Personaldaten: Verheiratet	1	NUM	NEIN	JA	440
fax#psd	Personaldaten: Fax	20	CHAR	NEIN	JA	4556
gebname#psd	Personaldaten: Geburtsname	30	CHAR	NEIN	JA	777
gebort#psd	Personaldaten: Geburtsort	34	CHAR	NEIN	JA	4393
geburtsdatum_ttmj#psd	Personaldaten: Geburtsdatum	10	CHAR	NEIN	JA	462
geburtsland#psd	Personaldaten: Geburtsland	3	NUM	NEIN	JA	4214
geschlecht#psd	Personaldaten: Geschlecht	1	NUM	NEIN	JA	4003
kz_alleinerziehend#psd	Personaldaten: alleinerziehend	1	NUM	NEIN	JA	440
loesch_nach_austr_unterdr#psd	Beschäftigung / Zeiträume: Automatische Löschung nach Austritt unterdrücken	1	NUM	NEIN	NEIN	440
ma_gruppe#psd	Beschäftigung / Tätigkeit: Mitarbeitergruppe	8	AN	NEIN	JA	4406
mitarbeitertyp#psd	Schnellerfassung: Ansicht für Mitarbeitertyp	2	NUM	NEIN	JA	4663
nazu_gebname#psd	Personaldaten: Namenszusatz (Geburtsname)	15	CHAR	NEIN	JA	4248
pnr#psd	Personal Nummer	5	NUM	JA	JA	479
pnr_betriebliche#psd	Personaldaten: Betriebliche Personalnummer	20	CHAR	NEIN	JA	4557
sba_ausbildungsbeginn#psd	Personaldaten/Schwerbehinderten abgabe: Arbeits-/Ausbildungsbeginn (TT.MM.JJJJ)	8	DATE	NEIN	JA	12
sba_ausbildungsende#psd	Personaldaten / Schwerbehindertenabgabe: Arbeits-/Ausbildungsende (TT.MM.JJJJ)	8	DATE	NEIN	JA	12
schwerbeschaeftigt#psd	Personaldaten: Schwerbehinderter	1	NUM	NEIN	JA	440
sozialversicherung_nr#psd	Personaldaten: Versicherungsnummer	12	AN	NEIN	NEIN	4151
staatsangehoerigkeit#psd	Personaldaten: Staatsangehörigkeit	3	NUM	NEIN	JA	4214
telefon#psd	Personaldaten: Telefon	20	CHAR	NEIN	JA	4556

SSH

LODAS

Fach 4

Beschreibung der Eingabefelder

Feld	Beschreibung	Länge	Typ	MUSS	HIST	DEID
unterdr_mindlohnpruef#psd	Entlohnung / Mindestlohn: Mindestlohnprüfung unterdrücken	1	NUM	NEIN	JA	4678
verw_ersteintr_elena_bn#psd	Beschäftigung / Zeiträume: Ersteintrittsdatum für AAG und Brutto/ Netto verwenden	1	NUM	NEIN	JA	440
vorsatzwort_gebname#psd	Personaldaten: Vorsatzwort (Geburtsname)	14	CHAR	NEIN	JA	4249
vorweg_abr_abruf_termin_kz#psd	Beschäftigung / Tätigkeit: Zuordnung zur Abrechnungsgruppe	1	NUM	NEIN	JA	4127

2.71 Tabelle: u_lod_psd_monatslohn

Feld	Beschreibung	Länge	Typ	MUSS	HIST	DEID
akk_rs_logr_2#psd	Entlohnung / Monatslohn: Akkordrichtsatz (Sonstige Angaben)	4.2	NUM	NEIN	NEIN	907
arbeitstage_pro_monat_01#psd	Arbeitszeiten / Monatslohn: Januar (Monatliche Sollarbeitstage)	2	NUM	NEIN	JA	728
arbeitstage_pro_monat_02#psd	Arbeitszeiten / Monatslohn: Februar (Monatliche Sollarbeitstage)	2	NUM	NEIN	JA	4169
arbeitstage_pro_monat_03#psd	Arbeitszeiten / Monatslohn: März (Monatliche Sollarbeitstage)	2	NUM	NEIN	JA	728
arbeitstage_pro_monat_04#psd	Arbeitszeiten / Monatslohn: April (Monatliche Sollarbeitstage)	2	NUM	NEIN	JA	4168
arbeitstage_pro_monat_05#psd	Arbeitszeiten / Monatslohn: Mai (Monatliche Sollarbeitstage)	2	NUM	NEIN	JA	728
arbeitstage_pro_monat_06#psd	Arbeitszeiten / Monatslohn: Juni (Monatliche Sollarbeitstage)	2	NUM	NEIN	JA	4168
arbeitstage_pro_monat_07#psd	Arbeitszeiten / Monatslohn: Juli (Monatliche Sollarbeitstage)	2	NUM	NEIN	JA	728
arbeitstage_pro_monat_08#psd	Arbeitszeiten / Monatslohn: August (Monatliche Sollarbeitstage)	2	NUM	NEIN	JA	728
arbeitstage_pro_monat_09#psd	Arbeitszeiten / Monatslohn: September (Monatliche Sollarbeitstage)	2	NUM	NEIN	JA	4168
arbeitstage_pro_monat_10#psd	Arbeitszeiten / Monatslohn: Oktober (Monatliche Sollarbeitstage)	2	NUM	NEIN	JA	728
arbeitstage_pro_monat_11#psd	Arbeitszeiten / Monatslohn: November (Monatliche Sollarbeitstage)	2	NUM	NEIN	JA	4168
arbeitstage_pro_monat_12#psd	Arbeitszeiten / Monatslohn: Dezember (Monatliche Sollarbeitstage)	2	NUM	NEIN	JA	728

SSH

LODAS

Beschreibung der Eingabefelder

Fach 4

Feld	Beschreibung	Länge	Typ	MUSS	HIST	DEID
az_mtl_regelm_vor_1m#psd	Arbeitszeiten / Monatslohn: Regelm. mtl. Arbeitszeit Vormonat	5.2	NUM	NEIN	JA	1267
az_mtl_tarifl_01#psd	Arbeitszeiten / Monatliche Arbeitszeit: Januar (Monatl. Sollarbeitsstunden)	5.2	NUM	NEIN	JA	1267
az_mtl_tarifl_02#psd	Arbeitszeiten / Monatliche Arbeitszeit: Februar (Monatl. Sollarbeitsstunden)	5.2	NUM	NEIN	JA	1267
az_mtl_tarifl_03#psd	Arbeitszeiten / Monatliche Arbeitszeit: März (Monatl. Sollarbeitsstunden)	5.2	NUM	NEIN	JA	1267
az_mtl_tarifl_04#psd	Arbeitszeiten / Monatliche Arbeitszeit: April (Monatl. Sollarbeitsstunden)	5.2	NUM	NEIN	JA	1267
az_mtl_tarifl_05#psd	Arbeitszeiten / Monatliche Arbeitszeit: Mai (Monatl. Sollarbeitsstunden)	5.2	NUM	NEIN	JA	1267
az_mtl_tarifl_06#psd	Arbeitszeiten / Monatliche Arbeitszeit: Juni (Monatl. Sollarbeitsstunden)	5.2	NUM	NEIN	JA	1267
az_mtl_tarifl_07#psd	Arbeitszeiten / Monatliche Arbeitszeit: Juli (Monatl. Sollarbeitsstunden)	5.2	NUM	NEIN	JA	1267
az_mtl_tarifl_08#psd	Arbeitszeiten / Monatliche Arbeitszeit: August (Monatl. Sollarbeitsstunden)	5.2	NUM	NEIN	JA	1267
az_mtl_tarifl_09#psd	Arbeitszeiten / Monatliche Arbeitszeit: September (Monatl. Sollarbeitsstunden)	5.2	NUM	NEIN	JA	1267
az_mtl_tarifl_10#psd	Arbeitszeiten / Monatliche Arbeitszeit: Oktober (Monatl. Sollarbeitsstunden)	5.2	NUM	NEIN	JA	1267
az_mtl_tarifl_11#psd	Arbeitszeiten / Monatliche Arbeitszeit: November (Monatl. Sollarbeitsstunden)	5.2	NUM	NEIN	JA	1267
az_mtl_tarifl_12#psd	Arbeitszeiten / Monatliche Arbeitszeit: Dezember (Monatl. Sollarbeitsstunden)	5.2	NUM	NEIN	JA	1267
basislohn_dez#psd	Entlohnung / Monatslohn: Basislohn Dezember	7.2	NUM	NEIN	NEIN	1832
datum_mm#lk	Entlohnung / Monatslohn: Gültigkeitsjahr (JJJJ)	4	DATE	NEIN	NEIN	398
grundlohnzusatz#psd	Entlohnung / Monatslohn: Zusätze Dez.	7.2	NUM	NEIN	NEIN	1832
mgl_fest_bez_vor_1m#psd	Entlohnung / Monatslohn: Festbezüge	7.2	NUM	NEIN	JA	1832
mgl_logr_2_vor_1m#psd	Entlohnung / Monatslohn: Monatslohn	7.2	NUM	NEIN	JA	1832

SSH

LODAS

Fach 4

Beschreibung der Eingabefelder

Feld	Beschreibung	Länge	Typ	MUSS	HIST	DEID
mgl_vor_1m_2#psd	Entlohnung / Monatslohn: Monatsgrundlohn	7.2	NUM	NEIN	JA	1832
molo_akk_rs_leist_zuschlag#psd	Entlohnung / Monatslohn: Leistungszuschlag	1	NUM	NEIN	JA	4090
molo_ausfallzeit_formel_kz#psd	Entlohnung / Monatslohn: Ber. unbez. Ausfallzeiten	1	NUM	NEIN	JA	4091
molo_kz#psd	Entlohnung / Monatslohn: Kennzeichen Monatslohn	1	NUM	NEIN	JA	4076
molo_referenzzeitraum#psd	Entlohnung / Monatslohn: Referenzzeitraum	1	NUM	NEIN	JA	4089
pnr#psd	Personal Nummer	5	NUM	JA	JA	479
verd_grad_ds_vor_1m#psd	Entlohnung / Monatslohn: Durchschn. Verdienstgrad	5.2	NUM	NEIN	JA	4232
verd_grad_fuer_ueber_std#psd	Entlohnung / Monatslohn: Verdienstgrad Mehrarbeitsstd.	5.2	NUM	NEIN	JA	268
verd_grad_logr_2#psd	Entlohnung / Monatslohn: Verdienstgrad (Sonstige Angaben)	5.2	NUM	NEIN	NEIN	268

2.72 Tabelle: u_lod_psd_monatswerte

Feld	Beschreibung	Länge	Typ	MUSS	HIST	DEID
akkordrichtsatz#psd	Entlohnung / Monatslohn: Akkordrichtsatz (Monatswerte)	4.2	NUM	NEIN	NEIN	1683
monat_monatswerte#psd	Entlohnung / Monatslohn: Monat/Jahr	6	DATE	JA	NEIN	398
pnr#psd	Personal Nummer	5	NUM	JA	NEIN	479
verdienstgrad#psd	Entlohnung / Monatslohn: Verdienstgrad (Monatswerte)	5.2	NUM	NEIN	NEIN	1830

2.73 Tabelle: u_lod_psd_mutterschutz

Feld	Beschreibung	Länge	Typ	MUSS	HIST	DEID
abw_beg_schutzfrist#psd	Mutterschutz: Abweichender Beginn Mutterschutzfrist	8	DATE	NEIN	NEIN	12
abw_ende_schutzfrist#psd	Mutterschutz: Abweichendes Ende Mutterschutzfrist	8	DATE	NEIN	NEIN	12
arbeitsentgelt_manuell#psd	Mutterschutz: Manuelle Eingaben für EEL verwenden	1	NUM	NEIN	NEIN	440
autom_ermittlung_zuschuss#psd	Mutterschutz: Abweichende Verdienstangaben für Berechnung zum Mutterschaftsgeld	1	NUM	NEIN	NEIN	440
beg_moegl_eltzeit#psd	Mutterschutz: Beginn mögliche Elternzeit	8	DATE	NEIN	NEIN	12
beginn_schutzfrist#psd	Mutterschutz: Beginn Mutterschutzfrist	8	DATE	NEIN	NEIN	12
bez_arbeitsstd1#psd	Mutterschutz: Bezahlte Arbeitsstunden im Monat vor Beginn der Frist	5.2	NUM	NEIN	NEIN	1855

SSH

LODAS

Beschreibung der Eingabefelder

Fach 4

Feld	Beschreibung	Länge	Typ	MUSS	HIST	DEID
bez_arbeitsstd2#psd	Mutterschutz: Bezahlte Arbeitsstunden zwei Monate vor Beginn der Frist	5.2	NUM	NEIN	NEIN	1855
bez_arbeitsstd3#psd	Mutterschutz: Bezahlte Arbeitsstunden drei Monate vor Beginn der Frist	5.2	NUM	NEIN	NEIN	1855
dr_mon_vor_fr_brutto#psd	Mutterschutz: vereinb. Bruttoverd. drei Monate vor Beginn der Mutterschutzfrist	9.2	NUM	NEIN	NEIN	1834
dr_mon_vor_fr_netto#psd	Mutterschutz: vereinb. Nettoverd. drei Monate vor Beginn der Mutterschutzfrist	9.2	NUM	NEIN	NEIN	1834
dr_mon_vor_frist#psd	Mutterschutz: Drei Monate vor Beginn der Mutterschutzfrist	6	DATE	NEIN	NEIN	398
end_moegl_eltzeit#psd	Mutterschutz: Ende mögliche Elternzeit	8	DATE	NEIN	NEIN	12
ende_schutzfrist#psd	Mutterschutz: Ende Mutterschutzfrist	8	DATE	NEIN	NEIN	12
fehlgeburt#psd	Mutterschutz: Fehlgeburt	1	NUM	NEIN	NEIN	440
fruehgeburt#psd	Mutterschutz: Frühgeburt	1	NUM	NEIN	NEIN	440
grund_abw_fristen#psd	Mutterschutz: Grund für abweichende Fristen	50	CHAR	NEIN	NEIN	742
kz_behinderung#psd	Mutterschutz: Behinderung des Kindes	1	NUM	NEIN	NEIN	440
lohnart_zusch_mutgeld#psd	Mutterschutz: Lohnart Zuschuss zum Mutterschaftsgeld	4	NUM	NEIN	NEIN	4178
mehrarbeitsstd1#psd	Mutterschutz: davon Mehrarbeitsstunden im Monat vor Beginn der Frist	5.2	NUM	NEIN	NEIN	1855
mehrarbeitsstd2#psd	Mutterschutz: davon Mehrarbeitsstunden zwei Monate vor Beginn der Frist	5.2	NUM	NEIN	NEIN	1855
mehrarbeitsstd3#psd	Mutterschutz: davon Mehrarbeitsstunden drei Monate vor Beginn der Frist	5.2	NUM	NEIN	NEIN	1855
mehrlingsgeburt#psd	Mutterschutz: Mehrlingsgeburt	1	NUM	NEIN	NEIN	440
mon_vor_fr#psd	Mutterschutz: Monat vor Beginn der Mutterschutzfrist	6	DATE	NEIN	NEIN	398
mon_vor_fr_brutto#psd	Mutterschutz: vereinb. Bruttoverdienst im Monat vor Beginn der Mutterschutzfrist	9.2	NUM	NEIN	NEIN	1834
mon_vor_fr_netto#psd	Mutterschutz: vereinb. Nettoverdienst im Monat vor Beginn der Mutterschutzfrist	9.2	NUM	NEIN	NEIN	1834
mutterschutz_nr#psd	Mutterschutz: Mutterschutz Nummer	4	NUM	JA	NEIN	4549
nebenverd_anr_bis#psd	Mutterschutz: Ende Nebenbeschäftigung	8	DATE	NEIN	NEIN	12

SSH

LODAS

Fach 4

Beschreibung der Eingabefelder

Feld	Beschreibung	Länge	Typ	MUSS	HIST	DEID
nebenverd_netto_tag#psd	Mutterschutz: Nebenverdienst netto pro Tag	7.2	NUM	NEIN	NEIN	1832
pnr#psd	Personal Nummer	5	NUM	JA	NEIN	479
tats_lfd_brutto1#psd	Mutterschutz: laufender Bruttoverdienst für EEL im Monat vor Beginn der Frist	8.2	NUM	NEIN	NEIN	1833
tats_lfd_brutto2#psd	Mutterschutz: laufender Bruttoverdienst für EEL zwei Monate vor Beginn der Frist	8.2	NUM	NEIN	NEIN	1833
tats_lfd_brutto3#psd	Mutterschutz: laufender Bruttoverdienst für EEL drei Monate vor Beginn der Frist	8.2	NUM	NEIN	NEIN	1833
tats_tag_entbind#psd	Mutterschutz: Tatsächlicher Tag der Entbindung	8	DATE	NEIN	NEIN	12
td_beg_elternzeit#psd	Mutterschutz: Beginn Elternzeit 3. Teil	8	DATE	NEIN	NEIN	12
td_end_elternzeit#psd	Mutterschutz: Ende Elternzeit 3. Teil	8	DATE	NEIN	NEIN	12
te_beg_elternzeit#psd	Mutterschutz: Beginn Elternzeit 1. Teil	8	DATE	NEIN	NEIN	12
te_end_elternzeit#psd	Mutterschutz: Ende Elternzeit 1. Teil	8	DATE	NEIN	NEIN	12
tv_beg_elternzeit#psd	Mutterschutz: Beginn Elternzeit 4. Teil	8	DATE	NEIN	NEIN	12
tv_end_elternzeit#psd	Mutterschutz: Ende Elternzeit 4. Teil	8	DATE	NEIN	NEIN	12
tz_beg_elternzeit#psd	Mutterschutz: Beginn Elternzeit 2. Teil	8	DATE	NEIN	NEIN	12
tz_end_elternzeit#psd	Mutterschutz: Ende Elternzeit 2. Teil	8	DATE	NEIN	NEIN	12
unbez_entsch_fehlstd1#psd	Mutterschutz: unbez. entschuldigte Fehlstunden im Monat vor Beginn der Frist	5.2	NUM	NEIN	NEIN	1855
unbez_entsch_fehlstd2#psd	Mutterschutz: unbez. entschuldigte Fehlstunden zwei Monate vor Beginn der Frist	5.2	NUM	NEIN	NEIN	1855
unbez_entsch_fehlstd3#psd	Mutterschutz: unbez. entschuldigte Fehlstunden drei Monate vor Beginn der Frist	5.2	NUM	NEIN	NEIN	1855
unbez_entsch_fehltage1#psd	Mutterschutz: unbez. entschuldigte Fehltage im Monat vor Beginn der Frist	2	NUM	NEIN	NEIN	4315
unbez_entsch_fehltage2#psd	Mutterschutz: unbez. entschuldigte Fehltage zwei Monate vor Beginn der Frist	2	NUM	NEIN	NEIN	4315
unbez_entsch_fehltage3#psd	Mutterschutz: unbez. entschuldigte Fehltage drei Monate vor Beginn der Frist	2	NUM	NEIN	NEIN	4315

SSH

LODAS

Beschreibung der Eingabefelder

Fach 4

Feld	Beschreibung	Länge	Typ	MUSS	HIST	DEID
unbez_unentsch_fehlstd1#psd	Mutterschutz: unbez. unentschuld. Fehlstunden im Monat vor Beginn der Frist	5.2	NUM	NEIN	NEIN	1855
unbez_unentsch_fehlstd2#psd	Mutterschutz: unbez. unentschuld. Fehlstunden zwei Monate vor Beginn der Frist	5.2	NUM	NEIN	NEIN	1855
unbez_unentsch_fehlstd3#psd	Mutterschutz: unbez. unentschuld. Fehlstunden drei Monate vor Beginn der Frist	5.2	NUM	NEIN	NEIN	1855
unbez_unentsch_fehltag1#psd	Mutterschutz: unbez. unentschuld. Fehltage im Monat vor Beginn der Frist	2	NUM	NEIN	NEIN	4315
unbez_unentsch_fehltag2#psd	Mutterschutz: unbez. unentschuld. Fehltage zwei Monate vor Beginn der	2	NUM	NEIN	NEIN	4315
unbez_unentsch_fehltag3#psd	Mutterschutz: unbez. unentschuld. Fehltage drei Monate vor Beginn der Frist	2	NUM	NEIN	NEIN	4315
wahrsch_tag_entbind#psd	Mutterschutz: Wahrscheinlicher Tag der Entbindung	8	DATE	NEIN	NEIN	12
zw_mon_vor_fr_brutto# psd	Mutterschutz: vereinb. Bruttoverd. zwei Monate vor Beginn der Mutterschutzfrist	9.2	NUM	NEIN	NEIN	1834
zw_mon_vor_fr_netto#psd	Mutterschutz: vereinb. Nettoverd. zwei Monate vor Beginn der Mutterschutzfrist	9.2	NUM	NEIN	NEIN	1834
zw_mon_vor_frist#psd	Mutterschutz: Zwei Monate vor Beginn der Mutterschutzfrist	6	DATE	NEIN	NEIN	398

2.74 Tabelle: u_lod_psd_nettobeabzug

Feld	Beschreibung	Länge	Typ	MUSS	HIST	DEID
betrag#psd	Entlohnung / Netto-Bezüge/Netto-Abzüge: Betrag	9.2	NUM	NEIN	JA	4489
gab#psd	Entlohnung / Netto-Bezüge/Netto-Abzüge: Gültig in den Monaten	26	CHAR	NEIN	JA	4495
intervall#psd	Entlohnung / Netto-Bezüge/Netto-Abzüge: Intervall	1	NUM	NEIN	JA	4491
kuerzung#psd	Entlohnung / Netto-Bezüge/Netto-Abzüge: Kürzung	1	NUM	NEIN	JA	4696
nba_nr#psd	Entlohnung / Netto-Bezüge/Netto-Abzüge: Netto-Bez./Netto-Abz.	4	NUM	NEIN	JA	4055
nettobeabzug_id#psd	Entlohnung / Netto-Bezüge/Netto-Abzüge: Nummer	2	NUM	JA	JA	4227

SSH

LODAS

Fach 4

Beschreibung der Eingabefelder

Feld	Beschreibung	Länge	Typ	MUSS	HIST	DEID
pnr#psd	Personal Nummer	5	NUM	JA	JA	479

2.75 Tabelle: u_lod_psd_oed_allg_ang

Feld	Beschreibung	Länge	Typ	MUSS	HIST	DEID
diensteintr_jubi#psd	Öffentlicher Dienst / Allgemeine Angaben: Dienst Eintritt für Jubiläum	8	DATE	NEIN	JA	12
ernennung_eintritt#psd	Öffentlicher Dienst / Allgemeine Angaben: Ernennung / Dienst Eintritt	8	DATE	NEIN	JA	12
kuerzung_divisor#psd	Öffentlicher Dienst / Allgemeine Angaben: Ermittlung Tagesdurchschnitt	1	NUM	NEIN	JA	4646
oed_abw_arbeitstage#psd	Öffentlicher Dienst / Allgemeine Angaben: Abweichende Arbeitstage	3.2	NUM	NEIN	JA	4551
oed_abw_betr_ka_eins#psd	Öffentlicher Dienst / Allgemeine Angaben: Abw. Betrag Kinderanteil 1.Kind	6.2	NUM	NEIN	JA	1831
oed_abw_betr_ka_drei#psd	Öffentlicher Dienst / Allgemeine Angaben: Abw. Betrag Kinderanteil ab 3.Kind	6.2	NUM	NEIN	JA	1831
oed_abw_betr_ka_zwei#psd	Öffentlicher Dienst / Allgemeine Angaben: Abw. Betrag Kinderanteil 2.Kind	6.2	NUM	NEIN	JA	1831
oed_arbeitstage_wtl#psd	Öffentlicher Dienst / Allgemeine Angaben: Wöchentliche Arbeitstage	1	NUM	NEIN	JA	4101
oed_aufschlag_proz_satz#psd	Öffentlicher Dienst / Allgemeine Angaben: Prozentsatz	5.2	NUM	NEIN	JA	268
oed_aufschlag_std#psd	Öffentlicher Dienst / Allgemeine Angaben: Betrag je Stunde	5.2	NUM	NEIN	JA	1830
oed_aufschlag_tag#psd	Öffentlicher Dienst / Allgemeine Angaben: Betrag je Tag	5.2	NUM	NEIN	JA	1830
oed_bewaehrungsaufst_datum#psd	Öffentlicher Dienst / Allgemeine Angaben: Datum Bewährungsaufstieg	6	DATE	NEIN	JA	398
oed_dienstverh#psd	Öffentlicher Dienst / Allgemeine Angaben: Dienstverhältnis	1	CHAR	NEIN	JA	4448
oed_ehe_anteil_kz#psd	Öffentlicher Dienst / Allgemeine Angaben: Ehegattenanteil	1	NUM	NEIN	JA	4124
oed_kuerzg_ehe_anteil_kz#psd	Öffentlicher Dienst / Allgemeine Angaben: Teilzeitkürzung	1	NUM	NEIN	JA	4040
oed_kuerzg_kinderanteil_kz#psd	Öffentlicher Dienst / Allgemeine Angaben: Teilzeitkürzung (Kinderanteil)	1	NUM	NEIN	JA	4040

SSH

LODAS

Beschreibung der Eingabefelder

Fach 4

Feld	Beschreibung	Länge	Typ	MUSS	HIST	DEID
oed_mgl_pro_std#psd	Öffentlicher Dienst / Allgemeine Angaben: Anteiliger Monatsgrundlohn je	5.2	NUM	NEIN	JA	1830
oed_ortszu_grundbetrag_kz#psd	Öffentlicher Dienst / Allgemeine Angaben: Grundbetrag	1	NUM	NEIN	JA	4123
pnr#psd	Personal Nummer	5	NUM	JA	JA	479
regelung_bund#psd	Öffentlicher Dienst / Allgemeine Angaben: Regelung Bund / Land	2	CHAR	NEIN	JA	4449
woech_vollarbeitzeit#psd	Öffentlicher Dienst / Allgemeine Angaben: Wöchentliche Vollarbeitszeit	4.2	NUM	NEIN	JA	1828

2.76 Tabelle: u_lod_psd_oed_anteil

Feld	Beschreibung	Länge	Typ	MUSS	HIST	DEID
oed_anteil_zuwend#psd	Öffentlicher Dienst / Sonderzahlungen: Anzahl Zwölftel	2	NUM	NEIN	JA	694
pnr#psd	Personal Nummer	5	NUM	JA	JA	479

2.77 Tabelle: u_lod_psd_oed_kuerz

Feld	Beschreibung	Länge	Typ	MUSS	HIST	DEID
oed_kuerz_zvk_pfl#psd	Öffentlicher Dienst / Allgemeine Angaben: Kürzung ZVK-Pflicht (MM)	2	NUM	NEIN	JA	694
pnr#psd	Personal Nummer	5	NUM	JA	JA	479

2.78 Tabelle: u_lod_psd_oed_sonderz

Feld	Beschreibung	Länge	Typ	MUSS	HIST	DEID
oed_anz_monat_sonder#psd	Öffentlicher Dienst / Sonderzahlungen: Anzahl Monate für Sonderzahlung	2	NUM	NEIN	JA	4402
oed_beg_anspr_sonderz#psd	Öffentlicher Dienst / Sonderzahlungen: Beginn Anspeuch Sonderzahlung	6	DATE	NEIN	JA	398
oed_entg_gesvol_nicht_ber#psd	Öffentlicher Dienst / Sonderzahlungen: Entgelte im Gesamtvoll. nicht berücksichtigt.	1	NUM	NEIN	JA	440
oed_kz_autom_sonderz#psd	Öffentlicher Dienst / Sonderzahlungen: Unterdrückung Berechnung	1	NUM	NEIN	JA	440
oed_kz_sonderz_austritt#psd	Öffentlicher Dienst / Sonderzahlungen: Berechnung trotz Austritt	1	NUM	NEIN	JA	4040

SSH

LODAS

Fach 4

Beschreibung der Eingabefelder

Feld	Beschreibung	Länge	Typ	MUSS	HIST	DEID
oed_kz_unt_pausch_leistpr#psd	Öffentlicher Dienst / Sonderzahlungen: Unterdrückung pausch. Leistungsprämie	1	NUM	NEIN	JA	440
oed_kz_unterdr_einmal#psd	Öffentlicher Dienst / Sonderzahlungen: Unterdrückung tarifliche Einmalzahlung	1	NUM	NEIN	JA	440
oed_kz_zuw_austritt#psd	Öffentlicher Dienst / Sonderzahlungen: Zuwendung trotz Austritt	1	NUM	NEIN	JA	440
oed_proz_satz_zuwend#psd	Öffentlicher Dienst / Sonderzahlungen: Abweichender Prozentsatz für Zuwendung	5.2	NUM	NEIN	JA	1855
oed_unt_berechnung_zuw#psd	Öffentlicher Dienst / Allgemeine Angaben: Unterdrückung Berechnung	1	NUM	NEIN	JA	440
oed_zuwend_mm_2#psd	Öffentlicher Dienst / Allgemeine Angaben: Abweichender Monat der	2	NUM	NEIN	JA	4072
pnr#psd	Personal Nummer	5	NUM	JA	JA	479
unterdr_urlaubsgeld#psd	Öffentlicher Dienst / Allg. Angaben: Unterdrückung autom. Ermittlung Urlaubsgeld	1	NUM	NEIN	JA	440
unterdr_urlaubsgeld_la#psd	Öffentlicher Dienst / Allgemeine Angaben: Zugeordnete Lohnart	4	NUM	NEIN	JA	4178

2.79 Tabelle: u_lod_psd_oed_statistiken

Feld	Beschreibung	Länge	Typ	MUSS	HIST	DEID
alterstufe_stufe#psd	Öffentlicher Dienst / Statistiken: Lebensaltersstufe o. Stufe (EF17)	2	NUM	NEIN	JA	4446
arb_z_faktor_fest#psd	Öffentlicher Dienst / Statistiken: Arbeitszeitfaktor bei Festbezügen (EF21)	5.2	NUM	NEIN	JA	1830
besch_einbez#psd	Öffentlicher Dienst / Statistiken: Beschäftigten in Statistik einbeziehen	1	NUM	NEIN	JA	4040
beschaeft_verh_umf#psd	Öffentlicher Dienst / Statistiken: Umfang des Beschäftigungsverhältnisses (EF10)	1	AN	NEIN	JA	4451
bildungsabschluss_ef41#psd	Öffentlicher Dienst / Statistiken: Bildungsabschluss (EF41)	1	NUM	NEIN	JA	4534
bund_land_intern#psd	Öffentlicher Dienst / Statistiken: Bundes- bzw. landesinterne Zwecke (EF23)	19	CHAR	NEIN	JA	4558
dienststellen_name#psd	Öffentlicher Dienst / Statistiken: Bezeichnung der Dienststelle	50	CHAR	NEIN	JA	742

SSH

LODAS

Beschreibung der Eingabefelder

Fach 4

Feld	Beschreibung	Länge	Typ	MUSS	HIST	DEID
dienststellen_nr#psd	Öffentlicher Dienst / Statistiken: Dienststellen-Nummer	15	CHAR	NEIN	JA	560
dienstverh_dauer#psd	Öffentlicher Dienst / Statistiken: Dauer des Dienstverhältnisses (EF11)	1	NUM	NEIN	JA	4439
einzelplan_kapitel#psd	Öffentlicher Dienst / Statistiken: Einzelplan/Kapitel (EF16)	5	CHAR	NEIN	JA	646
familienstand_oed#psd	Öffentlicher Dienst / Statistiken: Familienstand (EF18)	1	NUM	NEIN	JA	4450
gemeindeort#psd	Öffentlicher Dienst / Statistiken: Gemeindeschlüssel AGS Dienst- /Arbeitsort	40	CHAR	NEIN	JA	460
gemeindeschl_ao#psd	Öffentlicher Dienst / Statistiken: Gemeindeschlüssel AGS (EF14)	8	CHAR	NEIN	JA	718
kinderanteil#psd	Öffentlicher Dienst / Statistiken: Kinderanteil (EF19)	2	NUM	NEIN	JA	4447
komm_aufgabenber#psd	Öffentlicher Dienst / Statistiken: Kommunaler Aufgabenbereich (EF6)	3	NUM	NEIN	JA	4443
komm_produktnummer#psd	Öffentlicher Dienst / Statistiken: Kommunale Produktnummer (EF42)	6	NUM	NEIN	JA	4514
oed_ags_wohnort#psd	Öffentlicher Dienst / Statistiken: Gemeindeschlüssel AGS Wohnort (EF20)	8	CHAR	NEIN	JA	718
oed_bez_wohnort#psd	Öffentlicher Dienst / Statistiken: Gemeindeschlüssel AGS Wohnort	40	CHAR	NEIN	JA	460
laufbahn#psd	Öffentlicher Dienst / Statistiken: Laufbahn (EF13)	3	NUM	NEIN	JA	4444
pnr#psd	Personal Nummer	5	NUM	JA	JA	479
staat_aufgabenber#psd	Öffentlicher Dienst / Statistiken: Staatlicher Aufgabenbereich (EF5)	3	NUM	NEIN	JA	4442
tarifkennzeichen#psd	Öffentlicher Dienst / Statistiken: Tarifkennzeichen (EF24)	1	NUM	NEIN	JA	4445
tarifvertrag_art#psd	Öffentlicher Dienst / Statistiken: Art des Tarifvertrags (EF43)	2	NUM	NEIN	JA	4591

2.80 Tabelle: u_lod_psd_oed_unt_kig

Feld	Beschreibung	Länge	Typ	MUSS	HIST	DEID
oed_unt_kig_zuschl_zuw#psd	Öffentlicher Dienst / Sonderzahlungen: Unterdrückung Kinderzuschlag Zuwendung	1	NUM	NEIN	JA	440
pnr#psd	Personal Nummer	5	NUM	JA	JA	479

SSH

LODAS

Fach 4

Beschreibung der Eingabefelder

2.81 Tabelle: u_lod_psd_oed_versorg_vblu

Feld	Beschreibung	Länge	Typ	MUSS	HIST	DEID
kz_oed_vblu_stfrei#psd	Öffentlicher Dienst / Versorgungswerk VBLU	1	NUM	NEIN	JA	4400
kz_oed_vblu_versorg#psd	Berechnung steuerfreier Öffentlicher Dienst /Versorgungswerk VBLU Erteilung der Versorgungszusage	1	NUM	NEIN	JA	4399
kz_unterdr_aganteil#psd	Öffentlicher Dienst / Versorgungswerk (VBLU): Unterdrückung Arbeitgeber-Anteil	1	NUM	NEIN	JA	440
kz_unterdr_verdienstgrenz#psd	Öffentlicher Dienst / Versorgungswerk (VBLU): Unterdrückung Verdienstgrenze	1	NUM	NEIN	JA	440
kz_vertr_estg_pausch_verst#psd	Öffentlicher Dienst / Versorgungswerk (VBLU): Bei Vertrag nach §40b pauschalverst.	1	NUM	NEIN	JA	440
kz_voraus_estg_erfuellt#psd	Öffentlicher Dienst / Versorgungswerk (VBLU): Voraussetzungen für §100 EStG erf.	1	NUM	NEIN	JA	440
oed_abr_gesond_vvertrag#psd	Öffentlicher Dienst / Versorgungswerk (VBLU): Abrechnung gesonderter Vertrag BVV	1	NUM	NEIN	JA	440
oed_abr_nach_bvv#psd	Öffentlicher Dienst / Versorgungswerk (VBLU): Abrechnung nach BVV	1	NUM	NEIN	JA	440
oed_abw_pausch_an#psd	Öffentlicher Dienst /Versorgungswerk VBLU Abwälzung Pauschalsteuer auf AN	1	NUM	NEIN	JA	4334
oed_ag_beitr_unterstkas#psd	Öffentlicher Dienst / Versorgungswerk (VBLU): AG-Beiträge nur an Unterst.kasse	1	NUM	NEIN	JA	4512
oed_ert_verszus_unterstkas#psd	Öffentlicher Dienst / Versorgungswerk (VBLU): Ert. d. Vers.-Zus.f. Unters.-Kasse	1	NUM	NEIN	JA	4513
oed_gruppenvers#psd	Öffentlicher Dienst / Versorgungswerk (VBLU): Gruppenversicherung	1	NUM	NEIN	JA	4362
oed_vbl_an_nr_unterstkas#psd	Öffentlicher Dienst / Versorgungswerk (VBLU): Arbeitnehmernr. Unterst.-Kasse	14	CHAR	NEIN	JA	838
oed_vblu_ag_proz_satz#psd	Öffentlicher Dienst / Versorgungswerk VBLU Arbeitgebersatz (VBLU)	4.2	NUM	NEIN	JA	907

Beschreibung der Eingabefelder

Fach 4

Feld	Beschreibung	Länge	Typ	MUSS	HIST	DEID
oed_vblu_an_nr#psd	Öffentlicher Dienst / Versorgungswerk (VBLU): Arbeitnehmernr.	14	CHAR	NEIN	JA	838
oed_vblu_an_proz_satz#psd	Direktversicherung Öffentlicher Dienst /Versorgungswerk VBLU Arbeitnehmersatz (VBLU)	4.2	NUM	NEIN	JA	907
oed_vblu_beitrag_kz#psd	Öffentlicher Dienst /Versorgungswerk VBLU Berechnung des AN-Anteils	1	NUM	NEIN	JA	4187
oed_vblu_kz_2#psd	Öffentlicher Dienst /Versorgungswerk VBLU Berechnung pauschalverst.	1	NUM	NEIN	JA	4105
oed_vblu_pausch_grenze#psd	Öffentlicher Dienst /Versorgungswerk VBLU Angaben: Monatlich eigene Grenze	3	NUM	NEIN	JA	1655
oed_verdgrenz_vblu_pfl#psd	Öffentlicher Dienst / Versorgungswerk (VBLU): Verdienstgrenze für VBLU-Pflicht	9.2	NUM	NEIN	JA	1834
pnr#psd	Personal Nummer	5	NUM	JA	JA	479

2.82 Tabelle: u_lod_psd_oed_zul_beamte

Feld	Beschreibung	Länge	Typ	MUSS	HIST	DEID
amtzulage#psd	Öffentlicher Dienst / Zulagen für Beamte: Amtszulage	3	NUM	NEIN	JA	4435
amtzulage_la#psd	Öffentlicher Dienst / Zulagen für Beamte: Abweichende Lohnart Amtszulage	4	NUM	NEIN	JA	4178
pnr#psd	Personal Nummer	5	NUM	JA	JA	479
stellenzulage#psd	Öffentlicher Dienst / Zulagen für Beamte: Stellenzulage	3	NUM	NEIN	JA	4436
stellenzulage_betr#psd	Öffentlicher Dienst / Zulagen für Beamte: Stellenzulage Betrag	7.2	NUM	NEIN	JA	1832

2.83 Tabelle: u_lod_psd_oed_zus_versorg

Feld	Beschreibung	Länge	Typ	MUSS	HIST	DEID
abw_prozsatz#psd	Öffentlicher Dienst / Zusatzversorgung: Abw. Proz.satz Sanierungsgeld/Sonderzahlung	4.2	NUM	NEIN	JA	907
kz_bt_voraus_estg_erfuellt#psd	Öffentlicher Dienst / Zusatzversorgung: Voraussetzungen für §100 EStG erfüllt	1	NUM	NEIN	JA	4040

SSH

LODAS

Fach 4

Beschreibung der Eingabefelder

Feld	Beschreibung	Länge	Typ	MUSS	HIST	DEID
kz_oed_versorgzusage#psd	Öffentlicher Dienst / Zusatzversorgung: Erteilung der Versorgungszusage	1	NUM	NEIN	JA	4399
kz_oed_zusatzbeitrag#psd	Öffentlicher Dienst / Zusatzversorgung: Berechnung Zusatzbeitrag AN-Anteil	1	NUM	NEIN	JA	4398
kz_versteu_freigr#psd	Öffentlicher Dienst / Zusatzversorgung: Verst. des den Freibetrag überst. Betrags	1	NUM	NEIN	JA	4333
kz_zb_voraus_estg_erfuellt#psd	Öffentlicher Dienst / Zusatzversorgung: Voraussetzungen für §100 EStG erfüllt	1	NUM	NEIN	JA	4040
oed_abw_mitgl_nr#psd	Öffentlicher Dienst / Zusatzversorgung: Abweich. Mitgliedsnummer Arbeitgeber	15	CHAR	NEIN	JA	560
oed_abw_proz_pfl_stsv#psd	Öffentlicher Dienst / Zusatzversorgung: Abw.Proz.satz Pflichtbeitr. Steuer/SV (AG)	4.2	NUM	NEIN	JA	907
oed_abw_prozsatz_umlzuschl#psd	Öffentlicher Dienst / Zusatzversorgung: abw. Prozentsatz Umlagezuschlag	4.2	NUM	NEIN	JA	907
oed_abw_verdgrenze#psd	Öffentlicher Dienst / Zusatzversorgung: Abw. Verdienstgrenze	7.2	NUM	NEIN	JA	1829
oed_abw_verdgrenze_zuw#psd	Öffentlicher Dienst / Zusatzversorgung: Abw. Verdienstgrenze i. M. d. Zuwendung	7.2	NUM	NEIN	JA	1829
oed_abwaelzung_an_kz#psd	Öffentlicher Dienst / Zusatzversorgung: Abwälzung Pauschalsteuer auf den AN	1	NUM	NEIN	JA	4334
oed_austrittsmonat_dez#psd	Öffentlicher Dienst / Zusatzversorgung: Schätzbetr. f. Austritt/Dez.(Aufzehr-M.)	6.2	NUM	NEIN	JA*	781
oed_autom_beitragsueberw#psd	Öffentlicher Dienst / Zusatzversorgung: automatische Beitragsüberwachung	1	NUM	NEIN	JA	4577
oed_ber_stfrbetr_p3nr56#psd	Öffentlicher Dienst / Zusatzversorgung: Berechnung Steuerfreibetrag	1	NUM	NEIN	JA	4562
oed_bere_sanierung_kz#psd	Öffentlicher Dienst / Zusatzversorgung: Berechnung Sanierungsgeld/Sonderzahlung	1	NUM	NEIN	JA	4335
oed_berech_beitrag_an_kz#psd	Öffentlicher Dienst / Zusatzversorgung: Berechnung des AN-Beitrags	1	NUM	NEIN	JA	4338

SSH

LODAS

Beschreibung der Eingabefelder

Fach 4

Feld	Beschreibung	Länge	Typ	MUSS	HIST	DEID
oed_berech_beitrag_kz#psd	Öffentlicher Dienst / Zusatzversorgung: Berechnung des AG-Beitrags	1	NUM	NEIN	JA	4332
oed_eigene_vertr_nr1#psd	Öffentlicher Dienst / Zusatzversorgung: Eigene Vertr.- Nr. Vertrag 1	2	NUM	NEIN	JA	4227
oed_eigene_vertr_nr2#psd	Öffentlicher Dienst / Zusatzversorgung: Eigene Vertr.- Nr. Vertrag 2	2	NUM	NEIN	JA	4227
oed_foerd10a_vertr1_kz#psd	Öffentlicher Dienst / Zusatzversorgung: Förderung §10a EStG Vertrag 1	1	NUM	NEIN	JA	440
oed_foerd10a_vertr2_kz#psd	Öffentlicher Dienst / Zusatzversorgung: Förderung §10a EStG Vertrag 2	1	NUM	NEIN	JA	440
oed_hoegr_mon_zuw#psd	Öffentlicher Dienst / Zusatzversorgung: Höchstgrenze i. Monat d. Zuw.	7.2	NUM	NEIN	JA	1832
oed_hoegr_zvk_pfl#psd	Öffentlicher Dienst / Zusatzversorgung: Höchstgrenze für ZVK-Pflicht	7.2	NUM	NEIN	JA	1832
oed_kz_an_meldew_zvk#psd	Öffentlicher Dienst / Zusatzversorgung: AN für DÜ- Meldewesen ZVK sperren	1	NUM	NEIN	JA	440
oed_kz_berechn_umlzuschlag#psd	Öffentlicher Dienst / Zusatzversorgung: Berechnung Umlagezuschlag	1	NUM	NEIN	JA	4040
oed_kz_doppel_zvk#ps	Öffentlicher Dienst / Zusatzversorgung: Pauschalierung §40b EStG	1	NUM	NEIN	JA	4526
oed_kz_proz_beitr#psd	Öffentlicher Dienst / Zusatzversorgung: Berechnung Zusatzbeitrag (AG-Anteil)	1	NUM	NEIN	JA	4342
oed_proz_beitr_hoehler#psd	Öffentlicher Dienst / Zusatzversorgung: Prozentsatz zusätzlicher Beitrag	4.2	NUM	NEIN	JA	907
oed_proz_pfl_beitrag_ag#psd	Öffentlicher Dienst / Zusatzversorgung: Prozentsatz Pflichtbeitrag (AG)	4.2	NUM	NEIN	JA	907
oed_proz_pfl_beitrag_an#psd	Öffentlicher Dienst / Allgemeine Angaben: Prozentsatz Pflichtbeitrag (AN)	4.2	NUM	NEIN	JA	907
oed_proz_satz_allg_uml#psd	Öffentlicher Dienst / Zusatzversorgung: Satz allgem. Prozentsatz Umlage (AG-Anteil)	4.2	NUM	NEIN	JA	907
oed_proz_satz_zus_uml#psd	Öffentlicher Dienst / Zusatzversorgung: Satz zusätzliche Umlage	4.2	NUM	NEIN	JA	907

SSH

LODAS

Fach 4

Beschreibung der Eingabefelder

Feld	Beschreibung	Länge	Typ	MUSS	HIST	DEID
oed_proz_zusatzbeitrag#psd	Öffentlicher Dienst / Zusatzversorgung: Prozentsatz Zusatzbeitrag (AG-Anteil)	4.2	NUM	NEIN	JA	907
oed_prozsatz_ag#psd	Öffentlicher Dienst / Zusatzversorgung: Prozentsatz Arbeitgeber	3.2	NUM	NEIN	JA	4511
oed_prozsatz_an#psd	Öffentlicher Dienst / Zusatzversorgung: Prozentsatz Arbeitnehmer	3.2	NUM	NEIN	JA	4511
oed_risiko_vertr1_kz#psd	Öffentlicher Dienst / Zusatzversorgung: Versicherungsmerkmal frw. Vers. Vertrag 1	2	NUM	NEIN	JA	4336
oed_risiko_vertr2_kz#psd	Öffentlicher Dienst / Zusatzversorgung: Versicherungsmerkmal frw. Vers. Vertrag 2	2	NUM	NEIN	JA	4336
oed_untldr_hoegr_mon_zuw#psd	Öffentlicher Dienst / Zusatzversorgung: Unterdrückung Höchstgr. i. Monat d. Zuw.	1	NUM	NEIN	JA	440
oed_untldr_hoegr_zvk_pfl#psd	Öffentlicher Dienst / Zusatzversorgung: Unterdrückung Höchstgr. für ZVK-Pflicht	1	NUM	NEIN	JA	440
oed_versteu_freigrenze_kz#psd	Öffentlicher Dienst / Zusatzversorgung: Verst. des den Freibetrag überst. Betrag	1	NUM	NEIN	JA	4333
oed_zusatzbeitrag_proz#psd	Öffentlicher Dienst / Zusatzversorgung: Prozentsatz Zusatzbeitrag (AN)	5.2	NUM	NEIN	JA	268
oed_zvk_ag_anteil_kz#psd	Öffentlicher Dienst / Zusatzversorgung: Berechnung AG-Anteil	1	NUM	NEIN	JA	4264
oed_zvk_an_anteil_kz#psd	Öffentlicher Dienst / Zusatzversorgung: Berechnung AN-Anteil	1	NUM	NEIN	JA	4263
oed_zvk_an_nr#psd	Öffentlicher Dienst / Zusatzversorgung: Arbeitnehmernummer ZVK	14	NUM	NEIN	JA	1827
oed_zvk_an_proz_satz#psd	Öffentlicher Dienst / Zusatzversorgung: Prozentsatz Umlage (AN-Anteil)	4.2	NUM	NEIN	JA	907
oed_zvk_kz#psd	Öffentlicher Dienst / Zusatzversorgung: Berechnung der Umlage (ZVK)	1	NUM	NEIN	JA	4359
oed_zvk_pausch_grenze#psd	Öffentlicher Dienst / Zusatzversorgung: Mtl. Pauschalierungsgrenze	3	NUM	NEIN	JA	1655
pnr#psd	Personal Nummer	5	NUM	JA	JA	479

SSH

LODAS

Beschreibung der Eingabefelder

Fach 4

2.84 Tabelle: u_lod_psd_pfaendung

Feld	Beschreibung	Länge	Typ	MUSS	HIST	DEID
abs_unpfaendbar#psd	Entlohnung / Pfändung: Absolut unpfändbar	11.2	NUM	NEIN	JA	4310
anz_unterhaltsber#psd	Entlohnung / Pfändung: Anzahl Unterhaltsberechtigte	3.2	NUM	NEIN	JA	4349
bes_lohnarten_25proz#psd	Entlohnung / Pfändung: Besondere Lohnarten -25% (z.B. Urlaubsgeld)	5.2	NUM	NEIN	JA	268
bes_lohnarten_50proz#psd	Entlohnung / Pfändung: Besondere Lohnarten -50% (z.B. Urlaubsgeld)	5.2	NUM	NEIN	JA	268
erst_abrechnung#psd	Entlohnung / Pfändung: Erstmalige Abrechnung	6	DATE	NEIN	JA	398
fixer_abzugsbetrag#psd	Entlohnung / Pfändung: Fixer Abzugsbetrag	11.2	NUM	NEIN	JA	4310
gew_forderung#psd	Entlohnung / Pfändung: Gewöhnliche Forderung	11.2	NUM	NEIN	JA	4310
gew_rang#psd	Entlohnung / Pfändung: Rang	2	NUM	NEIN	JA	1788
haus_nr_glaebiger#psd	Entlohnung / Pfändung: Hausnummer Gläubiger Adresse	9	CHAR	NEIN	JA	4560
kz_lfd_uh_pfaendung#psd	Entlohnung / Pfändung: Laufende, monatlich gleich bleibende Unterhaltspfändung	1	NUM	NEIN	JA	440
kz_ruhende_pfaendung#psd	Entlohnung / Pfändung: Ruhende Pfändung	1	NUM	NEIN	JA	440
kz_verrechnungsbeschluss#psd	Entlohnung / Pfändung: Verrechnungsbeschluss	1	NUM	NEIN	JA	440
letzte_abr_unterhalt#psd	Entlohnung / Pfändung: Letzte Abrechnung Unterhalt	6	DATE	NEIN	JA	398
letzte_abr_verbrinsolvenz#psd	Entlohnung / Pfändung: Letzte Abrechnung	6	DATE	NEIN	JA	398
lfd_ford_unterhalt#psd	Entlohnung / Pfändung: Laufende Unterhaltsforderung	11.2	NUM	NEIN	JA	4310
max_an_anteil_priv_kv#	Entlohnung / Pfändung: Max. AN-Anteil für private KV	6.2	NUM	NEIN	JA	1811
max_an_anteil_priv_pv#	Entlohnung / Pfändung: Max. AN-Anteil für private PV	6.2	NUM	NEIN	JA	1811
nat_glaebiger#psd	Entlohnung / Pfändung: Land Gläubiger Adresse	3	A	NEIN	JA	4213
netto_abz_nr#psd	Entlohnung / Pfändung: Netto-Abzugs-Nr.	4	NUM	NEIN	JA	4348
ort_glaebiger#psd	Entlohnung / Pfändung: Ort Gläubiger Adresse	34	CHAR	NEIN	JA	4393
pfaen_bic#psd	Entlohnung / Pfändung: BIC	11	CHAR	NEIN	JA	4394
pfaen_iban#psd	Entlohnung / Pfändung: IBAN	42	CHAR	NEIN	JA	4643
pfaen_neben#psd	Entlohnung / Pfändung: Pfändbares Nebeneinkommen	11.2	NUM	NEIN	JA	4310

SSH

LODAS

Fach 4

Beschreibung der Eingabefelder

Feld	Beschreibung	Länge	Typ	MUSS	HIST	DEID
pfaendung_nr#psd	(netto) Entlohnung / Pfändung: Pfändungsbeschluss-Nr.	2	NUM	JA	JA	4195
pfaendungsnetto#psd	Entlohnung / Pfändung: Berechnung des Pfändungsnettos	1	NUM	NEIN	JA	4656
plz_glaebiger#psd	Entlohnung / Pfändung: Postleitzahl Gläubiger Adresse	10	CHAR	NEIN	JA	462
pnr#psd	Personal Nummer	5	NUM	JA	JA	479
quote_gleichberechtigung#psd	Entlohnung / Pfändung: Quote Gleichberechtigung	5.2	NUM	NEIN	JA	268
rang_unterhaltspfandung#psd	Entlohnung / Pfändung: Rang (Unterhaltspfändung)	2	NUM	NEIN	JA	1788
rueckst_unterhalt#psd	Entlohnung / Pfändung: Rückständiger Unterhalt	11.2	NUM	NEIN	JA	4310
strasse_glaebiger#psd	Entlohnung / Pfändung: Straße Gläubiger Adresse	33	CHAR	NEIN	JA	4559
uhalt_pfaen_neben#psd	Entlohnung / Pfändung: Pfändbares Nebeneinkommen (netto)	11.2	NUM	NEIN	JA	4310
unpfaend_proz_satz#psd	Entlohnung / Pfändung: Unpfändbarer Prozentsatz	5.2	NUM	NEIN	JA	268
verbraucherinsolvenz#psd	Entlohnung / Pfändung: Pfändung wegen Verbraucherinsolvenz	1	NUM	NEIN	JA	440
verw_zweck_1#psd	Entlohnung / Pfändung: Verwendungszweck Zeile 1	25	CHAR	NEIN	JA	647
verw_zweck_2#psd	Entlohnung / Pfändung: Verwendungszweck Zeile 2	25	CHAR	NEIN	JA	647
zahlungsempfaenger#psd	Entlohnung / Pfändung Name:	25	CHAR	NEIN	JA	647
zustelldatum#psd	Entlohnung / Pfändung: Zustelldatum	8	DATE	NEIN	JA	12

2.85

Tabelle: u_lod_psd_pfaendung_bav

Feld	Beschreibung	Länge	Typ	MUSS	HIST	DEID
avs_vertrags_nr#psd	Entlohnung / Pfändung: Vertragsnummer (betriebliche Altersvorsorge)	4	NUM	JA	JA	4499
pfaendbarkeit_bav#psd	Entlohnung / Pfändung: Pfändbarkeit (betriebliche Altersvorsorge)	1	NUM	NEIN	JA	4508
pfaendung_nr#psd	Entlohnung / Pfändung: Pfändungsnummer (Betriebliche Altersvorsorge)	2	NUM	JA	JA	4195
pnr#psd	Personal Nummer	5	NUM	JA	JA	479

Beschreibung der Eingabefelder

Fach 4

2.86 **Tabelle: u_lod_psd_pfaendung_darlehen**

Feld	Beschreibung	Länge	Typ	MUSS	HIST	DEID
darl_vertrags_nr#psd	Entlohnung / Pfändung: Vertragsnummer (Darlehen)	4	NUM	JA	JA	4499
pfaendbarkeit_darl#psd	Entlohnung / Pfändung: Pfändbarkeit (Darlehen)	1	NUM	NEIN	JA	4508
pfaendung_nr#psd	Entlohnung / Pfändung: Pfändungsnummer (Darlehen)	2	NUM	JA	JA	4195
pnr#psd	Personal Nummer	5	NUM	JA	JA	479

2.87 **Tabelle: u_lod_psd_pfaendung_la**

Feld	Beschreibung	Länge	Typ	MUSS	HIST	DEID
la_vertrags_nr#psd	Entlohnung / Pfändung: eigene Lohnartennummer	4	NUM	JA	JA	4178
pfaendbarkeit_la#psd	Entlohnung / Pfändung: Pfändbarkeit (Lohnarten)	1	NUM	NEIN	JA	4508
pfaendung_nr#psd	Entlohnung / Pfändung: Pfändungsnummer (Lohnart)	2	NUM	JA	JA	4195
pnr#psd	Personal Nummer	5	NUM	JA	JA	479

2.88 **Tabelle: u_lod_psd_pfaendung_vwl**

Feld	Beschreibung	Länge	Typ	MUSS	HIST	DEID
pfaendbarkeit_vwl#psd	Entlohnung / Pfändung: Pfändbarkeit (VWL)	1	NUM	NEIN	JA	4508
pfaendung_nr#psd	Entlohnung / Pfändung: Pfändungsnummer (VWL)	2	NUM	JA	JA	4195
pnr#psd	Personal Nummer	5	NUM	JA	JA	479
vwl_vertrags_nr#psd	Entlohnung / Pfändung: Vertragsnummer (VWL)	1	NUM	JA	JA	4517

2.89 **Tabelle: u_lod_psd_priv_versicherung**

Feld	Beschreibung	Länge	Typ	MUSS	HIST	DEID
arbgebzusch_kv#psd	Sozialversicherung / Private Versicherung: Arbeitgeberzuschuss (KV)	6.2	NUM	NEIN	JA	1811
arbgebzusch_n_aut_erm_kv#psd	Sozialversicherung / Private Versicherung: AG-Zuschuss nicht autom. erm. (KV)	1	NUM	NEIN	JA	440
arbgebzusch_n_aut_erm_pv#psd	Sozialversicherung / Private Versicherung: AG-Zuschuss nicht autom. erm. (PV)	1	NUM	NEIN	JA	440
arbgebzusch_pv#psd	Sozialversicherung / Private Versicherung:	6.2	NUM	NEIN	JA	1811

SSH

LODAS

Fach 4

Beschreibung der Eingabefelder

Feld	Beschreibung	Länge	Typ	MUSS	HIST	DEID
beihilfeber_hinterbl_pv#psd	Arbeitgeberzuschuss (PV) Sozialversicherung / Private Versicherung: Beihilfeberechtigter Hinterbliebener	1	NUM	NEIN	JA	440
firmenzahler_kv#psd	Sozialversicherung / Private Versicherung: Firmenzahler (KV)	1	NUM	NEIN	JA	440
firmenzahler_pv#psd	Sozialversicherung / Private Versicherung: Firmenzahler (PV)	1	NUM	NEIN	JA	440
gesamtbeitrag_kv#psd	Sozialversicherung / Private Versicherung: Monatlicher Gesamtbeitrag (priv. KV)	6.2	NUM	NEIN	JA	1811
gesamtbeitrag_pv#psd	Sozialversicherung / Private Versicherung: Monatlicher Gesamtbeitrag (priv. PV)	6.2	NUM	NEIN	JA	1811
kv_priv_kz#psd	Sozialversicherung / Private Versicherung: Privat krankenversichert	1	NUM	NEIN	JA	440
monatl_beitrant_basis_kv#psd	Sozialversicherung / Private Versicherung: Monatlicher Beitragsanteil (KV)	6.2	NUM	NEIN	JA	1811
ohne_ansp_auf_krankgeld#psd	Sozialversicherung / Private Versicherung: Ermäßigter Beitrags. nach § 243 SGB V	1	NUM	NEIN	JA	440
pnr#psd	Personal Nummer	5	NUM	JA	JA	479
pv_priv_kz#psd	Sozialversicherung / Private Versicherung: Privat pflegeversichert	1	NUM	NEIN	JA	440
vorruehst_geld_empf_kv#psd	Sozialversicherung / Private Versicherung: Vorruehstandsgeldempfänger	1	NUM	NEIN	JA	440

2.90 Tabelle: u_lod_psd_schwerbeh

Feld	Beschreibung	Länge	Typ	MUSS	HIST	DEID
pnr#psd	Personal Nummer	5	NUM	JA	JA	479
sba_az_geschaeftsstelle#psd	Personaldaten / Schwerbehindertenabgabe: Ausweis-Nr./Aktenzeichen	20	CHAR	NEIN	JA	4556
sba_kz_dienststelle#psd	Personaldaten / Schwerbehindertenabgabe: Ausstellende Dienststelle	5	AN	NEIN	JA	4381
sba_kz_persgruppe_elan#psd	Personaldaten / Schwerbehindertenabgabe: Personengruppe ELAN	5	AN	NEIN	JA	4380
sba_ort_dienststelle#psd	Personaldaten / Schwerbehindertenabgabe: Ort der Dienststelle	40	CHAR	NEIN	JA	460

SSH

LODAS

Beschreibung der Eingabefelder

Fach 4

Feld	Beschreibung	Länge	Typ	MUSS	HIST	DEID
sba_sb_ausweis_ab#psd	Personaldaten / Schwerbehindertenabgabe:SB- Ausweis gültig ab (TT.MM.JJJJ)	8	DATE	NEIN	JA	12
sba_sb_ausweis_bis#psd	Personaldaten / Schwerbehindertenabgabe: SB- Ausweis gültig bis (TT.MM.JJJJ)	8	DATE	NEIN	JA	12
sba_unter_18_std_aa_kz#psd	Personaldaten / Schwerbehindertenabgabe: Arbeitszeit <18 Std. mit Zulassung AA	1	NUM	NEIN	JA	440

2.91 Tabelle: u_lod_psd_sonstiges

Feld	Beschreibung	Länge	Typ	MUSS	HIST	DEID
kk_betr_nr_pnr#psd	Personaldaten: Bisherige/ Weiterführende Betriebs-Nr.	8	NUM	NEIN	JA	1234
pnr#psd	Personal Nummer	5	NUM	JA	JA	479
pnr_bisherig#psd	Personaldaten: Bisherige Personal Nummer	5	NUM	NEIN	JA	479
pnr_weiterfuehrend#psd	Personaldaten: Weiterführende Personalnummer	5	NUM	NEIN	JA	479
wf_pnr_bgs_av#psd	Personaldaten: Bisheriger/Weiterführender Beitragsgruppenschlüssel AV	1	NUM	NEIN	JA	4300
wf_pnr_bgs_kv#psd	Personaldaten: Bisheriger/Weiterführender Beitragsgruppenschlüssel KV	1	NUM	NEIN	JA	4364
wf_pnr_bgs_pv#psd	Personaldaten: Bisheriger/Weiterführender Beitragsgruppenschlüssel PV	1	NUM	NEIN	JA	4301
wf_pnr_bgs_rv#psd	Personaldaten: Bisheriger/Weiterführender Beitragsgruppenschlüssel RV	1	NUM	NEIN	JA	4363

2.92 Tabelle: u_lod_psd_sozialversicherung

Feld	Beschreibung	Länge	Typ	MUSS	HIST	DEID
aag_sv_ag_anteil_u1#psd	Sozialversicherung / Allgemeine SV-Daten: Fortgezahlte AG- Anteile zur SV U1	7.2	NUM	NEIN	JA*	1832
aag_sv_ag_anteil_u2#psd	Sozialversicherung / Allgemeine SV-Daten: Fortgezahlte AG- Anteile zur SV U2	7.2	NUM	NEIN	JA*	4613

SSH

LODAS

Fach 4

Beschreibung der Eingabefelder

Feld	Beschreibung	Länge	Typ	MUSS	HIST	DEID
abw_ls_pv#psd	Sozialversicherung / Allgemeine SV- Daten: Abw. Bundesland Pflegeversich.	2	NUM	NEIN	JA	4261
ag_beitrag_versw#psd	Sozialversicherung / Allgemeine SV- Daten: Arbeitgeberbeitrag (Versorgungswerk)	7.2	NUM	NEIN	JA	1829
ag_zuschuss_freiw_kv#psd	Sozialversicherung / Freiwillige Versicherung: Arbeitgeber-Zuschuss freiw. KV	1	NUM	NEIN	JA	4529
ag_zuschuss_pv#psd	Sozialversicherung / Freiwillige Versicherung: Arbeitgeber-Zuschuss zur PV	1	NUM	NEIN	JA	4530
altersrentner_bufdi_kz#psd	Sozialversicherung / Allgemeine SV-Daten: Altersvollrentner Bundesfreiwilligend.	1	NUM	NEIN	JA	440
an_beitraege_inlaend_kv#psd	Sozialversicherung/Allgemeine SV-Daten: Arbeitnehmer leistet Beiträge zur inländischen Krankenvers.	1	NUM	NEIN	JA	440
an_beitrag_versw#psd	Sozialversicherung / Allgemeine SV-Daten: Arbeitnehmerbeitrag (Versorgungswerk)	7.2	NUM	NEIN	JA	1829
an_ohne_regelaz_kz#psd	Sozialversicherung / Allgemeine SV-Daten: AN ohne regelm. wöchentl. Arbeitszeit	1	NUM	NEIN	JA	440
anspr_bez_freist#psd	Sozialversicherung / Allgemeine SV-Daten: Anspr. auf bez. Freistellung begr. auf	4.	NUM	NEIN	JA	1788
anz_kinder_pv_abschlag#psd	Sozialversicherung / Allgemeine SV-Daten: Anzahl Kinder für PV-Abschlagsermittl.	1	NUM	NEIN	JA	4830
anz_monate#psd	Sozialversicherung / Allgemeine SV-Daten: Anzahl Monate	2	NUM	NEIN	JA	4402
ausfall_sv_pflcht_entgelt#psd	Sozialversicherung / Allgemeine SV-Daten: Ausgef. lfd. SV-pfl. Brutto- Arb.entg	8.2	NUM	NEIN	JA	1833
autom_erm_ausfallentgeld#psd	Sozialversicherung / Allgemeine SV-Daten: Ausfallentgelte automatisch ermitteln	1	NUM	NEIN	JA	4040
av_an_ausland_sv#psd	Sozialversicherung / Allgemeine SV-Daten: AV AN-Beitrag ausländische SV-Träger	8.2	NUM	NEIN	JA*	4531
av_bgrs#psd	Sozialversicherung / Allgemeine SV-Daten: Beitragsgruppenschlüssel AV	1	NUM	NEIN	JA	4688
beg_beitrags_herab#psd	Sozialversicherung / Freiwillige Versicherung: Beginn Beitragsherabsetzung Kug	6	DATE	NEIN	JA	398

SSH

LODAS

Beschreibung der Eingabefelder

Fach 4

Feld	Beschreibung	Länge	Typ	MUSS	HIST	DEID
beginn_rente#psd	Sozialversicherung / Allgemeine SV Daten: Beginn der Rente	8	DATE	NEIN	JA	12
beitragszahlung#psd	Sozialversicherung / Allgemeine SV-Daten: Beitragszahlung	1	NUM	NEIN	JA	4575
berech_insolvenzgeld_uml#psd	Sozialversicherung / Allgemeine SV-Daten: Insolvenzgeldumlage berechnen	1	NUM	NEIN	JA	4542
besonderheiten_rente#psd	Sozialversicherung / Allgemeine SV Daten: Besonderheit ausländische Rente	1	NUM	NEIN	JA	4840
bestandsschutz_kz#psd	Sozialversicherung / Allgemeine SV-Daten: Bestandsschutz anwenden	1	NUM	NEIN	JA	440
besondere_kv_frw_kz#psd	Sozialversicherung / Freiwillige Versicherung: Bes. Tatbestand Nebeneinkünfte	1	NUM	NEIN	JA	440
betrags_hoehervers#psd	Sozialversicherung / Allgemeine SV-Daten: Betrag Höherversicherung(Vers.werk)	7.2	NUM	NEIN	JA	1829
btrzusch_pflvers_kindfrbtr#psd	Sozialversicherung / Allgemeine SV- Daten: Beitragszusch. zur PV trotz Kind(er).	1	NUM	NEIN	JA	440
datum_erklaerung_verzicht#psd	Sozialversicherung / Allgemeine SV Daten: Verzichtserklärung ist eingegangen am	8	DATE	NEIN	JA	12
datum_verzicht_rv_freiheit#psd	Sozialversicherung / Allgemeine SV- Daten: Verzicht RV- Freiheit/Bestandschutz	6	NUM	NEIN	JA	398
drei_mon_vor_fr_bbg_brutto#psd	Sozialversicherung / Allgemeine SV-Daten: Brutto drei Monate vor Beginn d. Frist	7.2	NUM	NEIN	JA*	4613
drei_mon_vor_fr_bbg_netto#psd	Sozialversicherung / Allgemeine SV-Daten: Netto drei Monate vor Beginn d. Frist	7.2	NUM	NEIN	JA*	4613
duevo_rentner_kz#psd	Sozialversicherung / DEÜV: Rentnerschlüssel	1	NUM	NEIN	JA	4148
ende_beitrags_herab#psd	Sozialversicherung / Freiwillige Versicherung: Ende Beitragsherabsetzung Kug	6	DATE	NEIN	JA	398
erstattungsbetrag_u1#psd	Sozialversicherung / Allgemeine SV-Daten: Erstattungsbetrag U1	7.2	NUM	NEIN	JA*	4613
erstattungsbetrag_u2#psd	Sozialversicherung / Allgemeine SV-Daten: Erstattungsbetrag U2	7.2	NUM	NEIN	JA*	4613
fiktives_lfd_svbrutto#psd	Sozialversicherung / Allgemeine SV-Daten: Fikt. lfd. SV-Brutto für vollen Monat	6.2	NUM	NEIN	JA*	1831

SSH

LODAS

Fach 4

Beschreibung der Eingabefelder

Feld	Beschreibung	Länge	Typ	MUSS	HIST	DEID
fortgezahlt_entgelt_bav_u1#psd	Sozialversicherung / Allgemeine SV-Daten: Fortgezahltes Entgelt bav U1	11.2	NUM	NEIN	JA	4310
fortgezahlt_entgelt_bav_u2#psd	Sozialversicherung / Allgemeine SV-Daten: Fortgezahltes Entgelt bav U2	11.2	NUM	NEIN	JA	4310
fortgezahltes_entgelt_u1#psd	Sozialversicherung / Allgemeine SV-Daten: Fortgezahltes Entgelt U1	7.2	NUM	NEIN	JA*	4613
fortgezahltes_entgelt_u2#psd	Sozialversicherung / Allgemeine SV-Daten: Fortgezahltes Entgelt U2	7.2	NUM	NEIN	JA*	4613
grund_ausschl_freistell#psd	Sozialversicherung / Allgemeine SV-Daten: Grund Ausschluss auf bez. Freistellung	1	NUM	NEIN	JA	4628
gv_gf_schluesel#psd	Sozialversicherung / Allgemeine SV-Daten:	1	NUM	NEIN	JA	4092
hoechstbeitrag#psd	Geringverdiener/Geringf. Besch. Sozialversicherung / Freiwillige Versicherung: Höchstbeitrag	1	NUM	NEIN	JA	4401
insolvenz_abw_status_austr#psd	Sozialversicherung / Insolvenz: Abw. Status des Mitarbeiters im weiterf. Mandant	1	NUM	NEIN	JA	4732
kk_minijob_betrnr#psd	Sozialversicherung / Allgemeine SV-Daten: Betriebsnummer abweich. Krankenkasse	8	NUM	NEIN	JA	1234
kk_nr#psd	Sozialversicherung / Allgemeine SV-Daten: Krankenkasse (Gesetzlich)	3	NUM	NEIN	JA	4061
kk_nr_bun_bestandsschutz#psd	Sozialversicherung / Allgemeine SV-Daten: Krankenkasse geringfügig Beschäftigte	3	NUM	NEIN	JA	4061
kk_nr_frw#psd	Sozialversicherung / Freiwillige Versicherung: Krankenkasse (Freiwillig)	3	NUM	NEIN	JA	4061
kk_nr_uml#psd	Sozialversicherung / Allgemeine SV-Daten: Umlagekasse (wenn Abweich. gesetzl. KK)	3	NUM	NEIN	JA	4061
kv_ag_ausland_sv#psd	Sozialversicherung / Allgemeine SV-Daten: KV AG-Beitrag ausländische SV-Träger	8.2	NUM	NEIN	JA*	4531
kv_bgrs#psd	Sozialversicherung / Allgemeine SV-Daten: Beitragsgruppenschlüssel KV	1	NUM	NEIN	JA	4689
kv_frw_ag_anteil#psd	Sozialversicherung / Freiwillige Versicherung: Arbeitgeberanteil	6.2	NUM	NEIN	JA	1831
kv_frw_ges_beitrag#psd	Sozialversicherung / Freiwillige Versicherung: Gesamtbeitrag	6.2	NUM	NEIN	JA	1831

SSH

LODAS

Beschreibung der Eingabefelder

Fach 4

Feld	Beschreibung	Länge	Typ	MUSS	HIST	DEID
kv_status_kurzfr#psd	Sozialversicherung / Allgemeine SV-Daten: Versicherungsstatus kurzfr. Beschäft.	1	NUME	NEIN	JA	4812
kz_alte_gleitz_formel_rv#psd	Sozialversicherung / Allgemeine SV-Daten: Alte Gleitzonenformel anwenden	1	NUM	NEIN	JA	440
kz_antrag_herabsetz_betr#psd	Sozialversicherung / Freiwillige Versicherung: Antrag Beitragsherabs.Kinderbetr.	1	NUM	NEIN	JA	4040
kz_av_bezugsgroesse#psd	Sozialversicherung / Allgemeine SV-Daten: AV Berechnung aus Bezugsgröße	1	NUM	NEIN	JA	440
kz_befrei_rv_pflicht_gab#psd	Sozialversicherung / Allgemeine SV-Daten: Antrag zur Befreiung von RV-	1	NUM	NEIN	JA	4665
kz_bergbau_rag#psd	Sozialversicherung / Allgemeine SV- Daten: Regelaltersgrenze bei 65 Jahren	1	NUM	NEIN	JA	440
kz_keine_zus_av#psd	Sozialversicherung / Mehrfachbeschäftigung: Keine Zusammenrechnung in der AV -	1	NUM	NEIN	JA	440
kz_knappsch_rentenvers#psd	Sozialversicherung / Allgemeine SV-Daten: Knappschaftliche Rentenversicherung	1	NUM	NEIN	JA	440
kz_rvfrei_vor_rag#psd	Sozialversicherung / Allgemeine SV- Daten: BGRS-RV 3 vor Erreichen Regelaltersgr	1	NUM	NEIN	JA	440
kz_selbstz_auto_ueberw_frw#psd	Sozialversicherung / Freiwillige Versicherung: Selbstzahler	1	NUM	NEIN	JA	440
kz_selbstzahler_versw#psd	Sozialversicherung / Allgemeine SV-Daten: Auszahlung des AG-Zuschusses an den AN	1	NUM	NEIN	JA	440
kz_statuskennzeichen_deuev#psd	Sozialversicherung / DEÜV: Statuskennzeichen DEÜV	1	NUM	NEIN	JA	4404
kz_teilbetrag_rv_berueck#psd	Sozialversicherung / Allgemeine SV-Daten: Teilbetrag für die RV berücksichtigen	1	NUM	NEIN	JA	440
kz_verm_netto_rv#psd	Sozialversicherung / Allgemeine SV- Daten: Nettolohn wird um RV.betr. vermindert	1	NUM	NEIN	JA	440
kz_verz_min_beitrg_ber#psd	Sozialversicherung / Mehrfachbesch.: Verzicht auf Mindestbeitragsberechnung	1	NUM	NEIN	JA	4252
kz_zuschl_pv_kinderlose#psd	Sozialversicherung / Allgemeine SV-Daten: Beitr.zur PV für Kinderlose nicht ber.	1	NUM	NEIN	JA	440

SSH

LODAS

Fach 4

Beschreibung der Eingabefelder

Feld	Beschreibung	Länge	Typ	MUSS	HIST	DEID
la_fuer_ausfall#psd	Sozialversicherung / Allgemeine SV-Daten: Lohnart zur Ermittlung d. ausgef. Entg.	4	NUM	NEIN	JA	4178
man_eingabe_versw#psd	Sozialversicherung / Allgemeine SV-Daten: Manuelle Eingabe(Versorgungswerk)	1	NUM	NEIN	JA	440
midijob_kz#psd	Sozialversicherung / Allgemeine SV-Daten: Midijobregelung anwenden	1	NUM	NEIN	JA	440
mon_vor_fr_bbg_brutto#psd	Sozialversicherung / Allgemeine SV-Daten: Brutto im Monat vor Beginn d. Frist	7.2	NUM	NEIN	JA*	4613
mon_vor_fr_bbg_netto#psd	Sozialversicherung / Allgemeine SV-Daten: Netto im Monat vor Beginn d. Frist	7.2	NUM	NEIN	JA*	4613
nachweispflicht_au#psd	Sozialversicherung / Allgemeine SV-Daten: AU Attest muss vorgelegt werden ab dem	1	NUM	NEIN	JA	4805
nbl1_kz#psd	Sozialversicherung / Allgemeine SV-Daten: SV-rechtliche Behandlung	1	NUM	NEIN	JA	4096
netto_abz_hoehervers#psd	Sozialversicherung / Allgemeine SV-Daten: Netto-Abzug Höhervers. (Vers.werk)	4	NUM	NEIN	JA	4311
netto_bezug_versw#psd	Sozialversicherung / Allgemeine SV-Daten: Netto-Bezug für den AG-Zuschuss	4	NUM	NEIN	JA	4311
nettoabz_gesbeitrag#psd	Sozialversicherung / Allgemeine SV-Daten: Netto-Abzug für den Gesamtbeitrag	4	NUM	NEIN	JA	4311
pnr#psd	Personal Nummer	5	NUM	JA	JA	479
pv_ag_ausland_sv#psd	Sozialversicherung / Allgemeine SV-Daten: PV AG-Beitrag ausländische SV- Träger	8.2	NUM	NEIN	JA*	4531
pv_bgrs#psd	Sozialversicherung / Allgemeine SV-Daten: Beitragsgruppenschlüssel PV	1	NUM	NEIN	JA	4690
pv_frw_ag_anteil#psd	Sozialversicherung / Freiwillige Versicherung: Arbeitgeberanteil	5.2	NUM	NEIN	JA	1830
pv_frw_ges_beitrag#psd	Sozialversicherung / Freiwillige Versicherung: Gesamtbeitrag	5.2	NUM	NEIN	JA	1830
rentenart#psd	Sozialversicherung / Allgemeine SV-Daten: Rentenart	1	NUM	NEIN	JA	4839
rv_ag_ausland_sv#psd	Sozialversicherung / Allgemeine SV-Daten: RV AG-Beitrag ausländische SV-Träger	8.2	NUM	NEIN	JA*	4531
rv_an_ausland_sv#psd	Sozialversicherung / Allgemeine SV-Daten: RV AN-Beitrag ausländische SV-Träger	8.2	NUM	NEIN	JA*	4531

SSH

LODAS

Beschreibung der Eingabefelder

Fach 4

Feld	Beschreibung	Länge	Typ	MUSS	HIST	DEID
rv_befreiende_lv_kz#psd	Sozialversicherung / Allgemeine SV-Daten: Befreiende LV vom AN abgeschlossen	1	NUM	NEIN	JA	440
rv_bgrs#psd	Sozialversicherung / Allgemeine SV-Daten: Beitragsgruppenschlüssel RV	1	NUM	NEIN	JA	4687
rv_freiheit_gab#psd	Sozialversicherung / Allgemeine SV-Daten: Verzichtserklärung ist gültig ab	8	DATE	NEIN	JA	12
rvbea_meldezeitraum_bis#psd	Sozialversicherung / DEÜV: Meldezeitraum bis (MM/JJJJ)	6	DATE	NEIN	JA	398
saison_an_kz#psd	Sozialversicherung / DEÜV: Saisonarbeitnehmer	1	NUM	NEIN	JA	440
steuerfrei_pauschal_vers#psd	Sozialversicherung / Allgemeine SV-Daten: davon steuerfrei bzw. pauschal versteuert	8.2	NUM	NEIN	JA	1833
uml_schluesel#psd	Sozialversicherung / Allgemeine SV-Daten: Umlageart	1	NUM	NEIN	JA	4095
verswerk_abr_kz#psd	Sozialversicherung / Allgemeine SV-Daten: Beitragsabführung an Versorgungswerk	1	NUM	NEIN	JA	440
verswerk_mitglied_nr#psd	Sozialversicherung / Allgemeine SV-Daten: Mitgliedsnummer des AN	17	CHAR	NEIN	JA	4543
verswerk_nr#psd	Sozialversicherung / Allgemeine SV-Daten: Versorgungswerk	3	NUM	NEIN	JA	4061
verzicht_rv_freiheit#psd	Sozialversicherung / Allgemeine SV-Daten: Verzicht auf RV-Freiheit	1	NUM	NEIN	JA	4841
wechsel_verswerk_tag#psd	Sozialversicherung / Allgemeine SV-Daten: Datum Wechsel in ein Versorgungswerk	8	DATE	NEIN	JA*	12
zeitversatz#psd	Sozialversicherung / Allgemeine SV-Daten: Monate Zeitversatz	1	NUM	NEIN	JA	4720
zus_ag_zusch_atz_versw#psd	Sozialversicherung / Allgemeine SV-Daten: Zus. AG-Zuschuss bei ATZ (Vers.werk)	7.2	NUM	NEIN	JA	1829
verspflichtig_n5_abs1_nr13#psd	Sozialversicherung / Freiwillige Versicherung: Versicherungs-pflichtig nach § 5 Abs. 1	1	NUM	NEIN	JA	440
zwei_mon_vor_fr_bbg_brutto#psd	Sozialversicherung / Allgemeine SV-Daten: Brutto zwei Monate vor Beginn d. Frist	7.2	NUM	NEIN	JA*	4613
zwei_mon_vor_fr_bbg_netto#psd	Sozialversicherung / Allgemeine SV-Daten: Netto zwei Monate vor Beginn d. Frist	7.2	NUM	NEIN	JA*	4613

SSH

LODAS

Fach 4

Beschreibung der Eingabefelder

2.93 **Tabelle: u_lod_psd_st_besond**

Feld	Beschreibung	Länge	Typ	MUSS	HIST	DEID
an_beitraege_ges_kv#psd	Steuer / Einmalbezüge/Sonstige Angaben/Versorg.: Arbeitnehmerbeiträge zur gesetzl. KV	7.2	NUM	NEIN	JA	1189
an_beitraege_soiz_pv#psd	Steuer / Einmalbezüge/Sonstige Angaben/Versorg.: Arbeitnehmerbeiträge zur sozialen PV	7.2	NUM	NEIN	JA	1189
beginn_versorgbezug#psd	Steuer / Einmalbezüge/Sonstige Angaben/Versorg.: Beginndatum Versorgungsbez. 1	6	DATE	NEIN	JA	398
bndld_grenzg_letzt_taeig#psd	Steuer / Einmalbezüge/Sonstige Angaben/Versorg.: Bundesland letzt. Tätigkeitsort	1	NUM	NEIN	JA	4733
dazugehoerige_pnr#psd	Steuer / Einmalbezüge/Sonstige Angaben/Versorg.: Dazugehörige Personalnummer	5	NUM	JA	JA	479
grenzgaenger#psd	Steuer / Einmalbezüge/Sonstige Angaben/Versorg.: Grenzgängerregelung/be. Stpfl.	1	NUM	NEIN	JA	4367
grundlohnzusatz_folg_emonat#psd	Steuer / SFN-Zuschläge: Grundlohnzusatz Folgemonat	7.2	NUM	NEIN	JA	1832
jaehrl_versbez#psd	Steuer / Einmalbezüge/Sonstige Angaben/Versorg.: Sonderzahl. Versorgungsbez. 1	10.2	NUM	NEIN	JA	4296
kist_pausch_abw_proz_satz#psd	Steuer / Pauschalsteuer: Abweichender KiSt-Satz	4.2	NUM	NEIN	JA	907
kist_pausch_unterdrueckung#psd	Steuer / Pauschalsteuer: Unterdrückung der pauschalen KiSt-	1	NUM	NEIN	JA	440
kz_due_bes_lstbesch#psd	Steuer / Einmalbezüge/Sonstige Angaben/Versorg.: DÜ für Grenzgänger	1	NUM	NEIN	JA	4040
kz_steu_behandlung#psd	Steuer / Einmalbezüge/Sonstige Angaben/Versorg.: Steuerl. Behandlung NB-Vorjahr	1	NUM	NEIN	NEIN	4351
kz_steu_diff_nb_vj#psd	Steuer / Einmalbezüge/Sonstige Angaben/Versorg.: Stl. Differenzen aus NB Vorjahr	1	NUM	NEIN	NEIN	4362
lst_pausch_abw_proz_satz#psd	Steuer / Pauschalsteuer: Abweichender LSt-Satz für Aushilfen/Teilzeitbesch.	4.2	NUM	NEIN	JA	4314
lst_pausch_bes_proz_satz#psd	Steuer / Pauschalsteuer: Abweichender Lohnsteuersatz	4.2	NUM	NEIN	JA	4314
meldebeginn_rueck_fa#psd	Steuer / Einmalbezüge/Sonstige Angaben/Versorg.: Meldebeginn der Anmeldung	8	DATE	NEIN	NEIN	12

SSH

LODAS

Beschreibung der Eingabefelder

Fach 4

Feld	Beschreibung	Länge	Typ	MUSS	HIST	DEID
monatl_versbez#psd	Steuer / Einmalbezüge/Sonstige Angaben/Versorg.: Höhe monatl. Versorgungsbezug 1	9.2	NUM	NEIN	JA	1834
pnr#psd	Personal Nummer	5	NUM	JA	JA	479
sfn_basislohn#psd	Steuer / SFN-Zuschläge: Basislohn	7.2	NUM	NEIN	JA	1832
sfn_kz_1#psd	Steuer / SFN-Zuschläge: Abrechnungsvorschriften	1	NUM	NEIN	JA	4120
sfn_std_lohn#psd	Steuer / SFN-Zuschläge: Stundenlohn	4.2	NUM	NEIN	JA	1683
solz_bei_netto_lohn_kz#psd	Steuer / Einmalbezüge/Sonstige Angaben/Versorg.: Nettolohn wird um SolZ vermin.	1	NUM	NEIN	JA	440
unterbr_anzahl#psd	Steuer / Einmalbezüge/Sonstige Angaben/Versorg.: Anzahl Unterbrechungen	1	NUM	NEIN	JA*	4545
versbez_empfaenger#psd	Steuer / Einmalbezüge/Sonstige Angaben/Versorg.: Versorgungsfreibetrag berücks.	1	NUM	NEIN	JA	440
versteuerung_versorg_bez#psd	Steuer / Einmalbezüge/Sonstige Angaben/Versorg.: Versteuerung des Versorgungsbezugs	1	NUM	NEIN	JA	4705
vorauss_jhrl_rest_verd#psd	Steuer / Einmalbezüge/Sonstige Angaben/Versorg.: Kumulierter Restverdienst Betr.	9.2	NUM	NEIN	JA	1834
vorauss_jhrl_rest_verd_dat#psd	Steuer / Einmalbezüge/Sonstige Angaben/Versorg.: Kumulierter Restverdienst Datum	6	DATE	NEIN	JA	398
vorauss_mtl_verd#psd	Steuer / Einmalbezüge/Sonstige Angaben/Versorg.: Vorauss. Monatsverdienst Betr.	9.2	NUM	NEIN	JA	1834
vorauss_mtl_verd_mmjj#psd	Steuer / Einmalbezüge/Sonstige Angaben/Versorg.: Vorauss. Monatsverdienst Datum	6	DATE	NEIN	JA	398

2.94 Tabelle: u_lod_psd_st_voragw

Feld	Beschreibung	Länge	Typ	MUSS	HIST	DEID
anz_kinderfreibetrag#lk	Steuer / Vorarbeitgeberwerte: Anzahl Kinderfreibeträge	3.1	NUM	NEIN	NEIN	1809
ausgezahlt_kig#lk	Steuer / Vorarbeitgeberwerte: Ausgezahlt Kindergeld	7.2	NUM	NEIN	NEIN	1832
beitr_pkv_ppv#lk	Steuer / Vorarbeitgeberwerte: Beiträge zur PKV und Pflege-Pflichtversicherung	7.2	NUM	NEIN	NEIN	4537
beschaeftigungstage#lk	Steuer / Vorarbeitgeberwerte: Beschäftigungstage bei Vorarbeitgeber	3	NUM	NEIN	NEIN	1808

SSH

LODAS

Fach 4

Beschreibung der Eingabefelder

Feld	Beschreibung	Länge	Typ	MUSS	HIST	DEID
bez_ate#lk	Steuer / Vorarbeitgeberwerte: Steuerfreier Arbeitslohn nach Auslandstät.erlass	7.2	NUM	NEIN	NEIN	1832
bez_dba#lk	Steuer / Vorarbeitgeberwerte: Steuerfreier Arbeitslohn nach DBA	9.2	NUM	NEIN	NEIN	1834
bez_pausch_verst#lk	Steuer / Vorarbeitgeberwerte: Pauschal versteuerte Bezüge	7.2	NUM	NEIN	NEIN	1832
datum_mm#lk	Steuer / Vorarbeitgeberwerte: Gültigkeitsjahr (JJJJ)	4	DATE	NEIN	NEIN	398
faktor#lk	Steuer / Vorarbeitgeberwerte: Faktor	4.3	NUM	NEIN	NEIN	4586
gesamt_brutto#lk	Steuer / Vorarbeitgeberwerte: Gesamt-Brutto	8.2	NUM	NEIN	NEIN	1833
kist_mtl#lk	Steuer / Vorarbeitgeberwerte: Kirchensteuer des AN vom Brutto-Arbeitslohn	8.2	NUM	NEIN	NEIN	1833
kist_mtl_abfind#lk	Steuer / Vorarbeitgeberwerte: Arbeitnehmer KiSt aus Abfindungen	8.2	NUM	NEIN	NEIN	1833
lst_mtl#lk	Steuer / Vorarbeitgeberwerte: Einbeh. Lohnsteuer vom Brutto- Arbeitslohn	8.2	NUM	NEIN	NEIN	1833
lst_mtl_abfind#lk	Steuer / Vorarbeitgeberwerte: Lohnsteuer aus Abfindungen	8.2	NUM	NEIN	NEIN	1833
pnr#psd	Personal Nummer	5	NUM	JA	NEIN	479
solz#lk	Steuer / Vorarbeitgeberwerte: Einbeh. SolZ vom Brutto- Arbeitslohn	8.2	NUM	NEIN	NEIN	1833
solz_aus_abfind#lk	Steuer / Vorarbeitgeberwerte: Solidaritätszuschlag aus Abfindungen	8.2	NUM	NEIN	NEIN	1833
st_brutto_mtl#lk	Steuer / Vorarbeitgeberwerte: Brutto-Arbeitslohn einschl. Sachbezüge	8.2	NUM	NEIN	NEIN	1833
st_brutto_ohne_versbez#lk	Steuer / Vorarbeitgeberwerte: Arbeitslohn für mehrere Kalenderjahre	8.2	NUM	NEIN	NEIN	1833
st_klasse#lk	Steuer / Vorarbeitgeberwerte:	1	NUM	NEIN	NEIN	4202
unterbr_anzahl#lk	Steuer / Vorarbeitgeberwerte: Anzahl Unterbrechungen	1	NUM	NEIN	NEIN	1787
versbez_mehrjhr#lk	Steuer / Vorarbeitgeberwerte: ermäßigt besteuerte Versorgungsbezüge mehrjährig	9.2	NUM	NEIN	NEIN	1834
versbez_mtl#lk	Steuer / Vorarbeitgeberwerte: Steuerbeg. Versorg.bez. im Brutto-Arbeitslohn	8.2	NUM	NEIN	NEIN	1833

SSH

LODAS

Beschreibung der Eingabefelder

Fach 4

Feld	Beschreibung	Länge	Typ	MUSS	HIST	DEID
zuschuss_muttersch#lk	Steuer / Vorarbeitgeberwerte: Kug/Zuschuss zum Mutterschaftsgeld	7.2	NUM	NEIN	NEIN	1832

2.95 **Tabelle: u_lod_psd_steuer**

Feld	Beschreibung	Länge	Typ	MUSS	HIST	DEID
abruf_elstam_ausloesen_kz#psd	Anmeldung ELStAM über Schnittstelle	1	NUM	NEIN	NEIN	440
begin_jaehrl_kapital_mmjj#psd	Steuer / Einmalbezüge/Sonstige Angaben/ Versorgung.: Beginndatum Kapitalauszahlung	6	DATE	NEIN	JA	398
begin_jaehrl_sterbeg_mmjj#psd	Steuer / Einmalbezüge/Sonstige Angaben/Angaben/ Versorgung.: Beginndatum Sterbegeld (jähr.)	6	DATE	NEIN	JA	398
begin_mmjj_versebez2#psd	Steuer / Einmalbezüge/Sonstige Angaben/ Versorgung.: Beginndatum Versorgungsbez. 2	6	DATE	NEIN	JA	398
begin_mmjj_versebez3#psd	Steuer / Einmalbezüge/Sonstige Versorg.: Beginndatum Versorgungsbez. 3	6	DATE	NEIN	JA	398
els_2_anmeldedatum#psd	Anmeldedatum ELSTER II	8	DATE	NEIN	JA	12
els_2_haupt_ag_kz#psd	Steuer / Steuerkarte: Kennzeichnung Arbeitgeber (Haupt-/Nebenarbeitgeber)	1	NUM	NEIN	JA	4630
els_2_wunsch_freib_jhrl#psd	Steuer / Steuerkarte: Gewünschter jhrl. Freibetrag bei Nebenarbeitgeber	9	NUM	NEIN	JA	4387
erst_voll_monat_versebez2#psd	Steuer / Einmalbezüge/Sonstige Angaben/ Versorgung.: Höhe monatl. Versorgungsbezug 2	9.2	NUM	NEIN	JA	1834
erst_voll_monat_versebez3#psd	Steuer / Einmalbezüge/Sonstige Angaben/ Versorgung.: Höhe monatl. Versorgungsbezug 3	9.2	NUM	NEIN	JA	1834
erster_zahlm_mmjj_versebez1#psd	Steuer / Einmalbezüge/Sonstige Angaben/ Versorgung.: Erster Zahlungsmon. Vers.bez. 1	6	DATE	NEIN	JA	398
erster_zahlm_mmjj_versebez2#psd	Steuer / Einmalbezüge/Sonstige Angaben/Angaben/Versorg.: Erster Zahlungsmon. Vers.bez. 2	6	DATE	NEIN	JA	398
erster_zahlm_mmjj_versebez3#psd	Steuer / Einmalbezüge/Sonstige Angaben/Versorg.: Erster Zahlungsmon. Vers.bez. 1	6	DATE	NEIN	JA	398
fa_bezeichnung#psd	Steuer / Steuerkarte: Bezeichnung	22	CHAR	NEIN	JA	1800
fa_nr#psd	Steuer / Steuerkarte: Finanzamt	4	NUM	NEIN	JA	250
faktor#psd	Steuer / Steuerkarte: Faktor	4.3	NUM	NEIN	JA	4586

SSH

LODAS

Fach 4

Beschreibung der Eingabefelder

Feld	Beschreibung	Länge	Typ	MUSS	HIST	DEID
grossbuchstabe_m_kz#psd	Steuer / Steuerkarte: Bereitstellung einer Mahlzeit - Großbuchstabe M	1	NUM	NEIN	JA*	440
identifikationsnummer#psd	Steuer / Steuerkarte: Identifikationsnummer	11	CHAR	NEIN	JA	4394
kfb_anzahl#psd	Steuer/Steuerkarte: Anzahl Kinderfreibeträge	3.1	NUM	NEIN	JA	1337
kig_bescheinigung_ttmj#psd	Kinderdaten / Kindergeldbescheid: Ausstellungsdatum	8	DATE	NEIN	JA	12
konf_an#psd	Steuer / Steuerkarte: Konfessionszugehörigkeit Steuerpflichtiger	2	NUM	NEIN	JA	4624
konf_ehe#psd	Steuer / Steuerkarte: Konfessionszugehörigkeit Ehegatte/Lebenspartner	2	NUM	NEIN	JA	4624
kig_nr#psd	Kinderdaten / Kindergeldbescheid: Kindergeldnummer	20	CHAR	NEIN	JA	4556
kz_abwaelz_pausch_aush#psd	Steuer / Pauschalsteuer: Abwälzung Pauschalst. auf den AN kurzfr.	1	NUM	NEIN	JA	4455
kz_abwaelz_pausch_erholung#psd	Steuer / Pauschalsteuer: Abwälzung der Pauschalsteuer auf den AN	1	NUM	NEIN	JA	4455
kz_abwaelz_pausch_fahrt#psd	Steuer / Pauschalsteuer: Abwälzung der Pauschalsteuer auf den AN Fahrtkosten	1	NUM	NEIN	JA	4455
kz_altersentlastung#psd	Steuer / Einmalbezüge/Sonstige Angaben/ Versorg.: Altersentlastungsbetrag unterd.	1	NUM	NEIN	JA	440
kz_stfr_sammelbefoe#psd	Steuer / Steuerkarte: Steuerfreie Sammelbeförderung – Großbuchstabe F	1	NUM	NEIN	JA	440
letz_zahlm_mmjj_versbez1#psd	Steuer / Einmalbezüge/Sonstige Angaben/ Versorg.: Letzt. Zahlungsmon. Vers.bez. 1	6	DATE	NEIN	JA	398
letz_zahlm_mmjj_versbez2#psd	Steuer / Einmalbezüge/Sonstige Angaben/ Versorg.: Letzt. Zahlungsmon. Vers.bez. 2	6	DATE	NEIN	JA	398
letz_zahlm_mmjj_versbez3#psd	Steuer / Einmalbezüge/Sonstige Angaben/ Versorg.: Letzt. Zahlungsmon. Vers.bez. 3	6	DATE	NEIN	JA	398
pausch_an_kz#psd	Steuer / Steuerkarte: Übernahme Pauschalsteuer durch Arbeitnehmer	1	NUM	NEIN	JA	4346
pausch_einhtl_2#psd	Steuer / Steuerkarte: Pauschalsteuer berechnen	1	NUM	NEIN	JA	4640
pnr#psd	Personal Nummer	5	NUM	JA	JA	479

SSH

LODAS

Beschreibung der Eingabefelder

Fach 4

Feld	Beschreibung	Länge	Typ	MUSS	HIST	DEID
sonderzahlung_versbez2#psd	Steuer / Einmalbezüge/Sonstige Angaben/ Versorg.: Sonderzahl. Versorgungsbez. 2	10.2	NUM	NEIN	JA	4296
sonderzahlung_versbez3#psd	Steuer / Einmalbezüge/Sonstige Angaben/ Versorg.: Sonderzahl. Versorgungsbez. 3	10.2	NUM	NEIN	JA	4296
st_klasse#psd	Steuer / Steuerkarte: Steuerklasse	1	NUM	NEIN	JA	4202

2.96 Tabelle: u_lod_psd_sv_mehrfachbesch

Feld	Beschreibung	Länge	Typ	MUSS	HIST	DEID
aktenzeich_kk_monatsmeld#psd	Sozialversicherung / Mehrfachbeschäftigung: Aktenzeichen Krankenkasse für GKV-MM	20	CHAR	NEIN	JA	4556
arbeitsentgelt_ebz_av#psd	Sozialversicherung / Mehrfachbeschäftigung: AV-Brutto jhrl. d. weiteren Besch.	7.2	NUM	NEIN	JA	1829
arbeitsentgelt_ebz_sv#psd	Sozialversicherung / Mehrfachbeschäftigung: SV-Brutto jhrl. d. weiteren Besch.	7.2	NUM	NEIN	JA	1829
arbeitsentgelt_lfd_av#psd	Sozialversicherung / Mehrfachbeschäftigung: AV-Brutto lfd. d. weiteren Besch.	7.2	NUM	NEIN	JA	1829
arbeitsentgelt_lfd_sv#psd	Sozialversicherung / Mehrfachbeschäftigung: SV-Brutto lfd. d. weiteren Besch.	7.2	NUM	NEIN	JA	1829
av_ebz_bbg_kz#psd	Sozialversicherung / Mehrfachbeschäftigung: Einmalz. aus AV BBG überschr.	1	NUM	NEIN	JA*	4676
av_lfd_bbg_kz#psd	Sozialversicherung / Mehrfachbeschäftigung: Lfd. Gesamtent.aus AV BBG überschr.	1	NUM	NEIN	JA*	4673
gkv_av_ges_lfd#psd	Sozialversicherung / Mehrfachbeschäftigung: Lfd. Gesamtent. aus AV Betrag	7.2	NUM	NEIN	JA*	1832
gkv_av_pfl_ebz_kk#psd	Sozialversicherung / Mehrfachbeschäftigung: Einmalz. aus AV Betrag	7.2	NUM	NEIN	JA*	1832
gkv_kv_pv_ges_lfd#psd	Sozialversicherung / Mehrfachbeschäftigung: Lfd. Gesamtent. aus KV/PV Betrag	7.2	NUM	NEIN	JA*	1832
gkv_kv_pv_pfl_ebz_kk#psd	Sozialversicherung / Mehrfachbeschäftigung: Einmalz. aus KV/PV Betrag	7.2	NUM	NEIN	JA*	1832

SSH

LODAS

Fach 4

Beschreibung der Eingabefelder

Feld	Beschreibung	Länge	Typ	MUSS	HIST	DEID
gkv_rkr_kz#psd	Sozialversicherung / Mehrfachbeschäftigung: Rechtskreis	1	NUM	NEIN	JA*	4645
gkv_rv_ges_lfd#psd	Sozialversicherung / Mehrfachbeschäftigung: Lfd. Gesamtent. aus RV Betrag	7.2	NUM	NEIN	JA*	1832
gkv_rv_pfl_ebz_kk#psd	Sozialversicherung / Mehrfachbeschäftigung: Einmalz. aus RV Betrag	7.2	NUM	NEIN	JA*	1832
gkv_sv_tage_bbg#psd	Sozialversicherung / Mehrfachbeschäftigung: SV-Tage	2	NUM	NEIN	JA*	4168
gkvm_kz#psd	Sozialversicherung / Mehrfachbeschäftigung: GKV-Monatsmeldung erstellen	1	NUM	NEIN	JA*	4685
kv_pv_ebz_bbg_kz#psd	Sozialversicherung / Mehrfachbeschäftigung: Einmalz. aus KV/PV BBG überschr.	1	NUM	NEIN	JA*	4674
kv_pv_lfd_bbg_kz#psd	Sozialversicherung / Mehrfachbeschäftigung: Lfd. Gesamtent. aus KV BBG überschr.	1	NUM	NEIN	JA*	4671
mebesch_ebz_entgelt_gf#psd	Sozialversicherung / Mehrfachbeschäftigung: Einmalzahlungen	7.2	NUM	NEIN	JA*	1832
mebesch_kv_beitrag_pfl_ebz#psd	Sozialversicherung / Mehrfachbeschäftigung: beitragspfl. Teil Einmalzahl. KV/PV	7.2	NUM	NEIN	JA	1832
mebesch_lfd_entgelt_gf#psd	Sozialversicherung / Mehrfachbeschäftigung: lfd. Entgelte	7.2	NUM	NEIN	JA	1832
mebesch_sv_tage_gleitz#psd	Sozialversicherung / Mehrfachbeschäftigung: SV-Tage (Rückmeldung KK)	2	NUM	NEIN	JA	4168
mebesch_vw_beitrag_pfl_ebz#psd	Sozialversicherung / Mehrfachbeschäftigung: Beitragspfl. Teil der Einmalzahlung	7.2	NUM	NEIN	JA	1832
mebesch_vw_ges_lfd#psd	Sozialversicherung / Mehrfachbeschäftigung: lfd. beitragspfl. Gesamtentgelt	7.2	NUM	NEIN	JA	1832
mebesch_vw_kz#psd	Sozialversicherung / Mehrfachbeschäftigung: Verhältnisrechnung durchführen	1	NUM	NEIN	JA	440
mebesch_vw_uebern_av_kz#psd	Sozialversicherung / Mehrfachbeschäftigung: Verhältnisrechnung analog AV	1	NUM	NEIN	JA	440
mehrfachbeschaeftigter_kz#psd	Sozialversicherung / Mehrfachbeschäftigung: Mehrfachbeschäftigung	1	NUM	NEIN	JA	440
midijob_mebesch_av_kz#psd	Sozialversicherung / Mehrfachbeschäftigung: Midijobberech. Nur in d. AV anwenden	1	NUM	NEIN	JA	440
pnr#psd	Personal Nummer	5	NUM	JA	JA	479
rv_ebz_bbg_kz#psd	Sozialversicherung / Mehrfach-	1	NUM	NEIN	JA*	4675

Beschreibung der Eingabefelder

Fach 4

Feld	Beschreibung	Länge	Typ	MUSS	HIST	DEID
rv_lfd_bbg_kz#psd	beschäftigung: Einmalz. aus RV BBG überschr. Sozialversicherung / Mehrfach- beschäftigung: Lfd. Gesamtent. aus RV BBG überschr.	1	NUM	NEIN	JA*	4672

2.97 **Tabelle: u_lod_psd_sv_unfall**

Feld	Beschreibung	Länge	Typ	MUSS	HIST	DEID
beschaeftigungsart#psd	Sozialversicherung / Allgemeine SV- Daten: Beschäftigungsart	1	NUM	NEIN	JA	4766
bg_uv_pfl_ausland_kz#psd	Sozialversicherung / Allgemeine SV- Daten: keine UV-Pflicht bei Auslandsbesch.	1	NUM	NEIN	JA	440
kz_pnr_unfallver_ausschl#psd	Sozialversicherung / Allgemeine SV-Daten: Personalnr. von DEÜV- UV-Jahr. ausschl.	1	NUM	NEIN	JA	440
pnr#psd	Personal Nummer	5	NUM	JA	JA	479
tarif_soll_arbeitsstd#psd	Sozialversicherung / Allgemeine SV-Daten: (Tarif-)vetragl. Vereinb. Sollarbeit.	7.2	NUM	NEIN	JA	4655
uv_kz_pflichtig#psd	Sozialversicherung / Allgemeine SV-Daten: Unfallversicherungs- pflicht	1	NUM	NEIN	JA	4040
uv_kz_stundenerm#psd	Sozialversicherung / Allgemeine SV-Daten: Verfahren zur Stundenermittlung	1	NUM	NEIN	JA	4316

2.98 **Tabelle: u_lod_psd_sv_versez**

Feld	Beschreibung	Länge	Typ	MUSS	HIST	DEID
aktenzeichen_kk#psd	Sozialversicherung / Versorgungsbezüge: Aktenzeichen Krankenkasse	20	CHAR	NEIN	JA	4556
anspr_freibetr_kv#psd	Sozialversicherung / Versorgungsbezüge: Anspruch Freibetrag in der KV	1	NUM	NEIN	JA	4790
art_auszahlung#psd	Sozialversicherung / Versorgungsbezüge: Art der Auszahlung	1	NUM	NEIN	JA	4658
beginn_auszahlung_kap1#psd	Sozialversicherung / Versorgungsbezüge: Beginn Auszahlung bei Kapitalisierung 1	8	DATE	NEIN	JA*	12
beginn_auszahlung_kap2#psd	Sozialversicherung / Versorgungsbezüge: Beginn Auszahlung bei Kapitalisierung 2	8	DATE	NEIN	JA*	12

SSH

LODAS

Fach 4

Beschreibung der Eingabefelder

Feld	Beschreibung	Länge	Typ	MUSS	HIST	DEID
beginn_auszahlung_kap3#psd	Sozialversicherung / Versorgungsbezüge: Beginn Auszahlung bei Kapitalisierung 3	8	DATE	NEIN	JA*	12
beihilfeanspruch#psd	Sozialversicherung / Versorgungsbezüge:Beihilfe- /Heilfürsorgeberech.	1	NUM	NEIN	JA	4835
betrag_versorgbez#psd	Sozialversicherung / Versorgungsbezüge: Betrag monatlich	9.2	NUM	NEIN	JA	1834
ende_auszahlung_kap1#psd	Sozialversicherung / Versorgungsbezüge: Ende Auszahlung bei Kapitalisierung 1	8	DATE	NEIN	JA*	12
ende_auszahlung_kap2#psd	Sozialversicherung / Versorgungsbezüge: Ende Auszahlung bei Kapitalisierung 2	8	DATE	NEIN	JA*	12
ende_auszahlung_kap3#psd	Sozialversicherung / Versorgungsbezüge: Ende Auszahlung bei Kapitalisierung 3	8	DATE	NEIN	JA*	12
gesambetr_auszahl_kap1#psd	Sozialversicherung / Versorgungsbezüge: Gesambetrag bei Kapitalisierung 1	11.2	NUM	NEIN	JA*	4310
gesambetr_auszahl_kap2#psd	Sozialversicherung / Versorgungsbezüge: Gesambetrag bei Kapitalisierung 2	11.2	NUM	NEIN	JA*	4310
gesambetr_auszahl_kap3#psd	Sozialversicherung / Versorgungsbezüge: Gesambetrag bei Kapitalisierung 3	11.2	NUM	NEIN	JA*	4310
hoehe_freibetr_kv#psd	Sozialversicherung / Versorgungsbezüge: Höhe Freibetrag in der KV	7.2	NUM	NEIN	JA	1829
intervall_kz#psd	Sozialversicherung / Versorgungsbezüge: Monate der Intervallzahlung	26	CHAR	NEIN	JA	4495
kz_privatanteil_bav#psd	Sozialversicherung / Versorgungsbezüge: Privatanteil bAV/betr. Riesterrente	1	NUM	NEIN	JA	440
kz_versorgbez_empfaenger#psd	Sozialversicherung / Versorgungsbezüge: Versorgungsbezugsempfänger	1	NUM	NEIN	JA	440
landabgabeb_rente_kz#psd	Sozialversicherung / Versorgungsbezüge: Art des Versorgungsbezugs	1	NUM	NEIN	JA	4772
pnr#psd	Personal Nummer	5	NUM	JA	JA	479
tag_auszahlung_kap1#psd	Sozialversicherung / Versorgungsbezüge: Tag der Auszahlung bei Kapitalisierung 1	8	DATE	NEIN	JA*	12

SSH

LODAS

Beschreibung der Eingabefelder

Fach 4

Feld	Beschreibung	Länge	Typ	MUSS	HIST	DEID
tag_auszahlung_kap2#psd	Sozialversicherung / Versorgungsbezüge: Tag der Auszahlung bei Kapitalisierung 2	8	DATE	NEIN	JA*	12
tag_auszahlung_kap3#psd	Sozialversicherung / Versorgungsbezüge: Tag der Auszahlung bei Kapitalisierung 3	8	DATE	NEIN	JA*	12
vb_max_betr_k_autom_anp#psd	Sozialversicherung / Versorgungsbezüge: VB-Max Betrag	8.2	NUM	NEIN	JA	4531
versbez_kz_beitragsabfuhr#psd	Sozialversicherung / Versorgungsbezüge: Schlüssel für Beitragsabführung	1	NUM	NEIN	JA	4317
versbez_kz_mehrfachbezug#psd	Sozialversicherung / Versorgungsbezüge: Mehrfachbezug	1	NUM	NEIN	JA	4319
waisenleistung#psd	Sozialversicherung / Versorgungsbezüge: Art der Waisenleistung	1	NUM	NEIN	JA	4836

2.99 Tabelle: u_lod_psd_sv_vorbw

Feld	Beschreibung	Länge	Typ	MUSS	HIST	DEID
abw_ls_pv_vj#psd	Sozialvers. / Vorbeschäftigungsw.: Abweichendes Bundesland für PV	2	NUM	NEIN	NEIN	4261
av_bbg_jhrl_vj#psd	Sozialvers. / Vorbeschäftigungsw.: Beitragsbemessungsgrenze AV	8.2	NUM	NEIN	NEIN	1833
av_bgrs_vj#psd	Sozialvers. / Vorbeschäftigungsw.: Beitragsgruppenschlüssel AV	1	NUM	NEIN	NEI	4688
av_brutto_ag_vorher#psd	Sozialvers. / Vorbeschäftigungsw.: Bruttobetrag Arbeitsl.vers. (Aktuelles Jahr)	8.2	NUM	NEIN	NEIN	1833
av_brutto_vj#psd	Sozialvers. / Vorbeschäftigungsw.: Bruttobetrag AV (SV-pfl. Entgelt Vorjahr)	8.2	NUM	NEIN	NEIN	1833
av_tage_ag_vorher#psd	Sozialvers. / Vorbeschäftigungsw.: Tage Arbeitsl.versicherung	3	NUM	NEIN	NEIN	4220
betrag_insolvenzgeld#psd	Sozialvers. / Vorbeschäftigungsw.: Betrag Insolvenzgeldumlage	7.2	NUM	NEIN	NEIN	1832

SSH

LODAS

Fach 4

Beschreibung der Eingabefelder

Feld	Beschreibung	Länge	Typ	MUSS	HIST	DEID
betrag_insolvengeld_vj#psd	Sozialvers. / Vorbeschäftigungsw.: Betrag Insolvengeldumlage Vorjahr	7.2	NUM	NEIN	NEIN	1832
betrag_umlage1#psd	Sozialvers. / Vorbeschäftigungsw.: Betrag Umlage 1 (U1)	7.2	NUM	NEIN	NEIN	1832
betrag_umlage1_vj#psd	Sozialvers. / Vorbeschäftigungsw.: Betrag Umlage 1 (U1)	7.2	NUM	NEIN	NEIN	1832
betrag_umlage2#psd	Sozialvers. / Vorbeschäftigungsw.: Betrag Umlage 2 (U2)	7.2	NUM	NEIN	NEIN	1832
betrag_umlage2_vj#psd	Sozialvers. / Vorbeschäftigungsw.: Betrag Umlage 2 (U2)	7.2	NUM	NEIN	NEIN	1832
datum_mm_vb#lk	Sozialvers. / Vorbeschäftigungsw.: Gültigkeitsjahr (JJJJ)	4	DATE	NEIN	NEIN	398
gv_gf_schluesel_vj#psd	Sozialvers. / Vorbeschäftigungsw.: Geringverdiener/Geringf. Beschäftigte	1	NUM	NEIN	NEIN	4092
kk_nr_uml_vj#psd	Sozialvers. / Vorbeschäftigungsw.: Krankenkasse (Angaben zur Umlage)	3	NUM	NEIN	NEIN	4061
kk_nr_vj#psd	Sozialvers. / Vorbeschäftigungsw.: Krankenkasse (SV-pfl. Entgelt Vorjahr)	3	NUM	NEIN	NEIN	4061
kv_an_proz_satz_vj#psd	Sozialvers. / Vorbeschäftigungsw.: Halber KV- Beitragssatz	4.2	NUM	NEIN	NEIN	4172
kv_bbg_jhrl_vj#psd	Sozialvers. / Vorbeschäftigungsw.: Beitragsbemessungsgrenze KV	7.2	NUM	NEIN	NEIN	1832
kv_bgrs_vj#psd	Sozialvers. / Vorbeschäftigungsw.: Beitragsgruppenschlüssel KV	1	NUM	NEIN	NEIN	4694
kv_brutto_ag_vorher#psd	Sozialvers. / Vorbeschäftigungsw.: Bruttobetrag Krankenvers. (Aktuelles Jahr)	7.2	NUM	NEIN	NEIN	1832
kv_brutto_vj#psd	Sozialvers. / Vorbeschäftigungsw.: Bruttobetrag KV (SV-pfl. Entgelt Vorjahr)	7.2	NUM	NEIN	NEIN	1832

SSH

LODAS

Beschreibung der Eingabefelder

Fach 4

Feld	Beschreibung	Länge	Typ	MUSS	HIST	DEID
kv_priv_vj_kz#psd	Sozialvers. / Vorbeschäftigungsw.: Privat krankenversichert	1	NUM	NEIN	NEIN	440
kv_tage_ag_vorher#psd	Sozialvers. / Vorbeschäftigungsw.: Tage Krankenversicherung	3	NUM	NEIN	NEIN	4220
kz_knappsch_rentenvers#psd	Sozialvers. / Vorbeschäftigungsw.: Knappschaftliche Rentenversicherung	1	NUM	NEIN	NEIN	440
kz_pv_zuschlag#psd	Sozialvers. / Vorbeschäftigungsw.: Beitragszuschl. zur PV für Kinderlose berech.	1	NUM	NEIN	NEIN	440
kz_selbstzah_freiw_kv_pv#psd	Sozialvers. / Vorbeschäftigungsw.: Selbstzahler freiw. KV/PV	1	NUM	NEIN	NEIN	440
kz_selbstzahler_verswerk#psd	Sozialvers. / Vorbeschäftigungsw.: Selbstzahler Versorgungswerk	1	NUM	NEIN	NEIN	440
n_ausg_br_ag_zu_fr_kv#psd	Sozialvers. / Vorbeschäftigungsw.: Nicht ausgesch. Brutto AG-Zusch. (frw. KV)	9.2	NUM	NEIN	NEIN	4532
n_ausg_br_ag_zu_fr_kv_v#psd	Sozialvers. / Vorbeschäftigungsw.: Nicht ausgesch. Brutto AG-Zusch. VJ (frw. KV)	9.2	NUM	NEIN	NEIN	4532
n_ausg_br_ag_zu_fr_pv#psd	Sozialvers. / Vorbeschäftigungsw.: Nicht ausgesch. Brutto AG-Zusch. (frw. PV)	9.2	NUM	NEIN	NEIN	4532
n_ausg_br_ag_zu_fr_pv_v#psd	Sozialvers. / Vorbeschäftigungsw.: Nicht ausgesch. Brutto AG-Zusch. VJ (frw. PV)	9.2	NUM	NEIN	NEIN	4532
n_ausg_br_ges_zu_fr_kv#psd	Sozialvers. / Vorbeschäftigungsw.: Nicht ausgesch. Brutto Gesamtbeitr. (frw. KV)	9.2	NUM	NEIN	NEIN	4532
n_ausg_br_ges_zu_fr_kv_v#psd	Sozialvers. / Vorbeschäftigungsw.: Nicht ausgesch. Brutto Gesamtb. VJ (frw. KV)	9.2	NUM	NEIN	NEIN	4532
n_ausg_br_ges_zu_fr_pv#psd	Sozialvers. / Vorbeschäftigungsw.: Nicht ausgesch. Brutto Gesamtbeitr. (frw. PV)	9.2	NUM	NEIN	NEIN	4532

SSH

LODAS

Fach 4

Beschreibung der Eingabefelder

Feld	Beschreibung	Länge	Typ	MUSS	HIST	DEID
n_ausg_br_ges_zu_fr_pv_v#psd	Sozialvers. / Vorbeschäftigungsw.: Nicht ausgesch. Brutto Gesamtb. VJ (frw. PV)	9.2	NUM	NEIN	NEIN	4532
n_ausg_br_zu_pri_kv#psd	Sozialvers. / Vorbeschäftigungsw.: Nicht ausgeschöpfte Zuschüsse (priv. KV)	9.2	NUM	NEIN	NEIN	4532
n_ausg_br_zu_pri_kv_v#psd	Sozialvers. / Vorbeschäftigungsw.: Nicht ausgeschöpfte Zuschüsse VJ (priv. KV)	9.2	NUM	NEIN	NEIN	4532
n_ausg_br_zu_pri_pv#psd	Sozialvers. / Vorbeschäftigungsw.: Nicht ausgeschöpfte Zuschüsse (priv. PV)	9.2	NUM	NEIN	NEIN	4532
n_ausg_br_zu_pri_pv_v#psd	Sozialvers. / Vorbeschäftigungsw.: Nicht ausgeschöpfte Zuschüsse VJ (priv. PV)	9.2	NUM	NEIN	NEIN	4532
personengruppe_vj#psd	Sozialvers. / Vorbeschäftigungsw.: Personengruppe	3	NUM	NEIN	NEIN	4209
pnr#psd	Personal Nummer	5	NUM	JA	NEIN	479
pueg_kinder#psd	Sozialvers. / Vorbeschäftigungsw.: Anzahl Kinder	1	NUM	NEIN	NEIN	4842
pv_bbg_jhrl_vj#psd	Sozialvers. / Vorbeschäftigungsw.: Beitragsbemessungsgrenze PV	7.2	NUM	NEIN	NEIN	1832
pv_bgrs_vj#psd	Sozialvers. / Vorbeschäftigungsw.: Beitragsgruppenschlüssel PV	1	NUM	NEIN	NEIN	4690
pv_brutto_ag_vorher#psd	Sozialvers. / Vorbeschäftigungsw.: Bruttobetrag Pflegevers. (Aktuelles Jahr)	7.2	NUM	NEIN	NEIN	1832
pv_brutto_vj#psd	Sozialvers. / Vorbeschäftigungsw.: Bruttobetrag PV (SV-pfl. Entgelt Vorjahr)	7.2	NUM	NEIN	NEIN	1832
pv_priv_vj_kz#psd	Sozialvers. / Vorbeschäftigungsw.: Privat pflegeversichert	1	NUM	NEIN	NEIN	440
pv_tage_ag_vorher#	Sozialvers. / Vorbeschäftigungsw.: Tage Pflegeversicherung	3	NUM	NEIN	NEIN	4220

SSH

LODAS

Beschreibung der Eingabefelder

Fach 4

Feld	Beschreibung	Länge	Typ	MUSS	HIST	DEID
rv_bbg_jhrl_vj#psd	Sozialvers. / Vorbeschäftigungsw.: Beitragsbemessungsgrenze RV	8.2	NUM	NEIN	NEIN	1833
rv_befreiende_lv_vj_kz#psd	Sozialvers. / Vorbeschäftigungsw.: Befreiende LV vom AN abgeschlossen	1	NUM	NEIN	NEIN	440
rv_beitragsgruppe_vj#psd	Sozialvers. / Vorbeschäftigungsw.: Arbeitnehmertyp	1	NUM	NEIN	NEIN	4097
rv_bgrs_vj#psd	Sozialvers. / Vorbeschäftigungsw.: Beitragsgruppenschlüssel RV	1	NUM	NEIN	NEIN	4687
rv_brutto_ag_vorher#psd	Sozialvers. / Vorbeschäftigungsw.: Bruttobetrag Rentenvers. (Aktuelles Jahr)	8.2	NUM	NEIN	NEIN	1833
rv_brutto_vj#psd	Sozialvers. / Vorbeschäftigungsw.: Bruttobetrag RV (SV-pfl. Entgelt Vorjahr)	8.2	NUM	NEIN	NEIN	1833
rv_tage_ag_vorher#psd	Sozialvers. / Vorbeschäftigungsw.: Tage Rentenversicherung	3	NUM	NEIN	NEIN	4220
tage_insolvenzgeld#psd	Sozialvers. / Vorbeschäftigungsw.: Tage Insolvenzgeldumlage	3	NUM	NEIN	NEIN	4220
tage_umlage1#psd	Sozialvers. / Vorbeschäftigungsw.: Tage Umlage 1 (U1)	3	NUM	NEIN	NEIN	4220
tage_umlage2#psd	Sozialvers. / Vorbeschäftigungsw.: Tage Umlage 2 (U2)	3	NUM	NEIN	NEIN	4220
uml_schluessel_vj#psd	Sozialvers. / Vorbeschäftigungsw.: Umlageart	1	NUM	NEIN	NEIN	4095
verswerk_abr_vj_kz#psd	Sozialvers. / Vorbeschäftigungsw.: Beitragsabführung an ein Versorgungswerk	1	NUM	NEIN	NEIN	440

2.100 Tabelle: u_lod_psd_sv_vorbw_bea

Feld	Beschreibung	Länge	Typ	MUSS	HIST	DEID
av_bgrs#psd	Lohnkonto Ergebnswerte / BEA Vortragswerte: AV	1	NUM	NEIN	NEIN	4688
bgs_gab#psd	Lohnkonto Ergebnswerte / BEA Vortragswerte: Gültig ab (SV- Daten)	6	DATE	JA	NEIN	398

SSH

LODAS

Fach 4

Beschreibung der Eingabefelder

Feld	Beschreibung	Länge	Typ	MUSS	HIST	DEID
kv_bgrs#psd	Lohnkonto Ergebniswerte / BEA Vortragswerte: KV	1	NUM	NEIN	NEIN	4689
persgrs#psd	Lohnkonto Ergebniswerte / BEA Vortragswerte: Personengruppe	3	NUM	NEIN	NEIN	4209
pnr#psd	Personal Nummer	5	NUM	JA	NEIN	479
pv_bgrs#psd	Lohnkonto Ergebniswerte / BEA Vortragswerte: PV	1	NUM	NEIN	NEIN	4690
rv_bgrs#psd	Lohnkonto Ergebniswerte / BEA Vortragswerte: RV	1	NUM	NEIN	NEIN	4687

2.101 Tabelle: u_lod_psd_sv_vorbw_uv

Feld	Beschreibung	Länge	Typ	MUSS	HIST	DEID
lfd_nr_gts#psd	Sozialversicherung/Vorbeschäftig ungswerte: Laufende Nummer GTS	4	NUM	JA	NEIN	4727
nr_mgl#psd	Sozialversicherung/Vorbeschäftig ungswerte: Lfd. Nr. Mitgliedschaft	4	NUM	JA	NEIN	4727
pnr#psd	Personal Nummer	5	NUM	JA	NEIN	479
uv_brutto_gek_vb#psd	Sozialversicherung/Vorbeschäftig ungswerte: SV-pflichtiges UV- Brutto	9.2	NUM	NEIN	NEIN	1834
uv_brutto_ungek_vb#psd	Sozialversicherung/Vorbeschäftig ungswerte: Ungekürztes UV- Brutto	9.2	NUM	NEIN	NEIN	1834
uv_stunden_vb#psd	Sozialversicherung/Vorbeschäftig ungswerte: Stunden	6.2	NUM	NEIN	NEIN	1831

2.102 Tabelle: u_lod_psd_sv_wertguth

Feld	Beschreibung	Länge	Typ	MUSS	HIST	DEID
datum_mm_wghb#lk	Sozialversicherung / Wertguthaben: Gültigkeitsjahr (JJJJ)	4	DATE	NEIN	NEIN	398
pnr#psd	Personal Nummer	5	NUM	JA	JA	479
wghb_av_abl#psd	Sozialversicherung / Wertguthaben: Arbeitslosenversicherung (Alte Bundesl.)	9.2	NUM	NEIN	NEIN	1834
wghb_av_nbl#psd	Sozialversicherung / Wertguthaben: Arbeitslosenversicherung (Neue Bundesl.)	9.2	NUM	NEIN	NEIN	1834
wghb_beginndat_1#psd	Sozialversicherung / Wertguthaben: Beginndatum 1	6	DATE	NEIN	JA	398
wghb_beginndat_2#psd	Sozialversicherung / Wertguthaben: Beginndatum 2	6	DATE	NEIN	JA	398

SSH

LODAS

Beschreibung der Eingabefelder

Fach 4

Feld	Beschreibung	Länge	Typ	MUSS	HIST	DEID
wghb_beginndat_3#psd	Sozialversicherung / Wertguthaben: Beginndatum 3	6	DATE	NEIN	JA	398
wghb_beginndat_4#psd	Sozialversicherung / Wertguthaben: Beginndatum 4	6	DATE	NEIN	JA	398
wghb_bgs_av#psd	Sozialversicherung / Wertguthaben: Beitragsgruppenschlüssel AV	1	NUM	NEIN	NEIN	4300
wghb_bgs_kv#psd	Sozialversicherung / Wertguthaben: Beitragsgruppenschlüssel KV	1	NUM	NEIN	NEIN	4299
wghb_bgs_pv#psd	Sozialversicherung / Wertguthaben: Beitragsgruppenschlüssel PV	1	NUM	NEIN	NEIN	4301
wghb_bgs_rv#psd	Sozialversicherung / Wertguthaben: Beitragsgruppenschlüssel RV	1	NUM	NEIN	NEIN	4297
wghb_frei_beginndat_1#psd	Sozialversicherung / Wertguthaben: Beginn (Freistellungsphase 1)	6	DATE	NEIN	JA	398
wghb_frei_beginndat_2#psd	Sozialversicherung / Wertguthaben: Beginn (Freistellungsphase 2)	6	DATE	NEIN	JA	398
wghb_frei_beginndat_3#psd	Sozialversicherung / Wertguthaben: Beginn (Freistellungsphase 3)	6	DATE	NEIN	JA	398
wghb_frei_beginndat_4#psd	Sozialversicherung / Wertguthaben: Beginn (Freistellungsphase 4)	6	DATE	NEIN	JA	398
wghb_frei_endedat_1#psd	Sozialversicherung / Wertguthaben: Ende (Freistellungsphase 1)	6	DATE	NEIN	JA	398
wghb_frei_endedat_2#psd	Sozialversicherung / Wertguthaben: Ende (Freistellungsphase 2)	6	DATE	NEIN	JA	398
wghb_frei_endedat_3#psd	Sozialversicherung / Wertguthaben: Ende (Freistellungsphase 3)	6	DATE	NEIN	JA	398
wghb_frei_endedat_4#psd	Sozialversicherung / Wertguthaben: Ende (Freistellungsphase 4)	6	DATE	NEIN	JA	398
wghb_gh_ges_abl#psd	Sozialversicherung / Wertguthaben: Wertguthaben ges. ungekürzt (Alte Bundesl.)	9.2	NUM	NEIN	NEIN	1834
wghb_gh_ges_nbl#psd	Sozialversicherung / Wertguthaben: Wertguthaben ges. ungekürzt (Neue Bundesl.)	9.2	NUM	NEIN	NEIN	1834

SSH

LODAS

Fach 4

Beschreibung der Eingabefelder

Feld	Beschreibung	Länge	Typ	MUSS	HIST	DEID
wghb_kv_abl#psd	Sozialversicherung / Wertguthaben: Krankenversicherung (Alte Bundesl.)	9.2	NUM	NEIN	NEIN	1834
wghb_kv_nbl#psd	Sozialversicherung / Wertguthaben: Krankenversicherung (Neue Bundesl.)	9.2	NUM	NEIN	NEIN	1834
wghb_kz_aufbau#psd	Sozialversicherung / Wertguthaben: Wertguthabenaufbau anderes WGH-	1	NUM	NEIN	JA	4298
wghb_pv_abl#psd	Sozialversicherung / Wertguthaben: Pflegeversicherung (Alte Bundesl.)	9.2	NUM	NEIN	NEIN	1834
wghb_pv_nbl#psd	Sozialversicherung / Wertguthaben: Pflegeversicherung (Neue Bundesl.)	9.2	NUM	NEIN	NEIN	1834
wghb_rv_abl#psd	Sozialversicherung / Wertguthaben: Rentenversicherung (Alte Bundesl.)	9.2	NUM	NEIN	NEIN	1834
wghb_rv_nbl#psd	Sozialversicherung / Wertguthaben: Rentenversicherung (Neue Bundesl.)	9.2	NUM	NEIN	NEIN	1834
wghb_uv_pflchtig_abl#lk	Sozialversicherung / Wertguthaben: davon UV- pflichtig (Alte Bundesländer)	9.2	NUM	NEIN	NEIN	1834
wghb_uv_pflchtig_nbl#lk	Sozialversicherung / Wertguthaben: davon UV- pflichtig (Neue Bundesländer)	9.2	NUM	NEIN	NEIN	1834
wghb_verswerk_abl#psd	Sozialversicherung / Wertguthaben: Versorgungswerk (Alte Bundesl.)	9.2	NUM	NEIN	NEIN	1834
wghb_verswerk_nbl#psd	Sozialversicherung / Wertguthaben: Versorgungswerk (Neue Bundesl.)	9.2	NUM	NEIN	NEIN	1834
wghb_verswerk_nr#psd	Sozialversicherung / Wertguthaben: Versorgungswerk	3	NUM	NEIN	NEIN	4061
wghstoe_bgs_av#lk	Sozialversicherung / Wertguthaben: Störfall Beitragsgruppenschlüssel AV	1	NUM	NEIN	JA	4300
wghstoe_bgs_kv#lk	Sozialversicherung / Wertguthaben: Störfall Beitragsgruppenschlüssel KV	1	NUM	NEIN	JA	4299

SSH

LODAS

Beschreibung der Eingabefelder

Fach 4

Feld	Beschreibung	Länge	Typ	MUSS	HIST	DEID
wghstoe_bgs_pv#lk	Sozialversicherung / Wertguthaben: Störfall Beitragsgruppenschlüssel PV	1	NUM	NEIN	JA	4301
wghstoe_bgs_rv#lk	Sozialversicherung / Wertguthaben: Störfall Beitragsgruppenschlüssel RV	1	NUM	NEIN	JA	4297
wghstoe_verswerk_nr#lk	Sozialversicherung / Wertguthaben: Störfall Versorgungswerk	3	NUM	NEIN	JA	4061

2.103 Tabelle: u_lod_psd_taetigkeit

Feld	Beschreibung	Länge	Typ	MUSS	HIST	DEID
arbeitnehmerueberlassung#psd	Beschäftigung / Tätigkeit: Gewerbsmäßige Arbeitnehmerüberlassung	1	NUM	NEIN	JA	4602
ausbildungsabschluss#psd	Beschäftigung / Tätigkeit: Höchster Ausbildungsabschluss	1	NUM	NEIN	JA	4601
ausbildungsbeginn#psd	Beschäftigung / Tätigkeit: Beginn der Ausbildung	8	DATE	NEIN	JA	12
ausg_taetigkeit#psd	Beschäftigung / Tätigkeit: Ausgeübte Tätigkeit (Tätigkeitsschlüssel 2010)	5	CHAR	NEIN	JA	4606
ausg_taetigkeit_lfdnr#psd	Beschäftigung / Tätigkeit: laufende Nummer für ausgeübte Tätigkeit	5	NUM	NEIN	JA	4605
berufsbezeichnung#psd	Beschäftigung / Tätigkeit: Berufsbezeichnung	30	CHAR	NEIN	JA	459
berufszugehoerigkeit_datum#psd	Beschäftigung / Tätigkeit: Berufszugehörigkeit	8	DATE	NEIN	JA	12
beschaeft_nr#psd	Beschäftigung / Tätigkeit: Beschäftigungsbetrieb Nummer	4	NUM	NEIN	JA	4729
datum_ben_ergeb_pruef#psd	Beschäftigung / Tätigkeit: Tatsächliches Ende der Ausbildung	8	DATE	NEIN	JA	12
ehrenamtliche_taetigkeit#psd	Beschäftigung / Tätigkeit: Ehrenamtliche Tätigkeit	1	NUM	NEIN	JA	440
gruppenzuordnung_pst#psd	Beschäftigung / Tätigkeit: Gruppenzuordnung	4	CHAR	NEIN	JA	1010
kammer_bremen_saar#psd	Beschäftigung / Tätigkeit: Kammerbeitrag Bremen/Saarland	1	NUM	NEIN	JA	4126
kst_abteilungs_nr#psd	Beschäftigung / Tätigkeit: Abteilung	8	AN	NEIN	JA	4279
kz_besch_nebenbesch#psd	Beschäftigung / Tätigkeit: Bescheinigung nach § 313 SGB III elektronisch überm.	1	NUM	NEIN	JA	440
kz_erstbeschaeftigung#psd	Beschäftigung / Tätigkeit: Erstbeschäftigung	1	NUM	NEIN	JA	4040

SSH

LODAS

Fach 4

Beschreibung der Eingabefelder

Feld	Beschreibung	Länge	Typ	MUSS	HIST	DEID
leistungsgruppe#psd	Beschäftigung / Tätigkeit: Leistungsgruppe	2	NUM	NEIN	JA	4407
ls_kammer#psd	Beschäftigung / Tätigkeit: Abw. Bundesland	2	NUM	NEIN	JA	4176
persgrs#psd	Beschäftigung / Tätigkeit: Personengruppe	3	NUM	NEIN	JA	4209
pnr#psd	Personal Nummer	5	NUM	JA	JA	479
rv_beitragsgruppe#psd	Beschäftigung / Tätigkeit: Arbeitnehmertyp	1	NUM	NEIN	JA	4097
stammkostenstelle#psd	Beschäftigung / Tätigkeit: Stammkostenstelle	13	AN	NEIN	JA	4739
schulabschluss#psd	Beschäftigung / Tätigkeit: Höchster Schulabschluss	1	NUM	NEIN	JA	4604
stammkostentraeger#psd	Beschäftigung / Tätigkeit: Stammkostenträger	13	AN	NEIN	JA	4280
tarifgruppe_ang#psd	Beschäftigung / Tätigkeit: Tarifgruppe	3	CHAR	NEIN	JA	828
vertragsform#psd	Beschäftigung / Tätigkeit: Vertragsform	1	NUM	NEIN	JA	4603
vorr_ausbildungsende#psd	Beschäftigung / Tätigkeit: Voraussichtliches Ende der Ausbildung gem. Vertrag	8	DATE	NEIN	JA	12
zuk_eink_arbzeit#psd	Beschäftigung / Tätigkeit: Zukünftiges Einkommen und Arbeitszeit	1	NUM	NEIN	JA	4783

2.104 Tabelle: u_lod_psd_unfall

Feld	Beschreibung	Länge	Typ	MUSS	HIST	DEID
lfd_nr_gts#psd	Sozialversicherung / Allgemeine SV- Daten: Nummer GTS	4	NUM	JA	JA	4727
nr_mgl#psd	Sozialversicherung / Allgemeine SV- Daten: Nummer Mitgliedschaft	4	NUM	JA	JA	4727
pnr#psd	Personal Nummer	5	NUM	JA	JA	479
prozentsatz#psd	Sozialversicherung / Allgemeine SV- Daten: Prozentsatz	5.2	NUM	NEIN	JA	268

2.105 Tabelle: u_lod_psd_urlaub_rueckst

Feld	Beschreibung	Länge	Typ	MUSS	HIST	DEID
abw_fehltage_pro_jahr#psd	Arbeitszeiten / Urlaubsrückstellung: abw. durchschnittl. Fehltage pro Jahr	2	NUM	NEIN	JA	466
abw_feiertag_pro_jahr#psd	Arbeitszeiten / Urlaubsrückstellung: abw. Feiertage pro Jahr	2	NUM	NEIN	JA	466

SSH

LODAS

Beschreibung der Eingabefelder

Fach 4

Feld	Beschreibung	Länge	Typ	MUSS	HIST	DEID
abw_proz_uv_betrag#psd	Arbeitszeiten / Urlaubsrückstellung: abw. Prozentsatz UV-Beitrag	5.2	NUM	NEIN	JA	4600
abw_reg_at_pro_woche#psd	Arbeitszeiten / Urlaubsrückstellung: abw. regelmäßige Arbeitstage pro Woche	1	NUM	NEIN	JA	4467
abw_url_entg_pro_tag#psd	Arbeitszeiten / Urlaubsrückstellung: abw. Urlaubsentgelt pro Tag	7.2	NUM	NEIN	JA	1829
ermittlung_resturlaub#psd	Arbeitszeiten / Urlaubsrückstellung: Ermittlung der Resturlaubstage	1	NUM	NEIN	JA	4660
pnr#psd	Personal Nummer	5	NUM	JA	JA	479
proz_kostensteigerung#psd	Arbeitszeiten / Urlaubsrückstellung: abw. Prozentsatz Kostensteigerung	5.2	NUM	NEIN	JA	1830
proz_kostensteigerung#_kz#psd	Arbeitszeiten / Urlaubsrückstellung: abw. Prozentsatz Kostensteigerung	1	NUM	NEIN	JA	440
resturlaub#psd	Arbeitszeiten / Urlaubsrückstellung: Resturlaubstage	4.2	NUM	NEIN	JA	1828

2.106 Tabelle: u_lod_psd_vermoegensbildung

Feld	Beschreibung	Länge	Typ	MUSS	HIST	DEID
avwl1_kz#psd	Entlohnung / Vermögenswirksame Leistungen: AVWL (Vertrag 1)	1	NUM	NEIN	JA	440
avwl2_kz#psd	Entlohnung / Vermögenswirksame Leistungen: AVWL (Vertrag 2)	1	NUM	NEIN	JA	440
avwl3_kz#psd	Entlohnung / Vermögenswirksame Leistungen: AVWL (Vertrag 3)	1	NUM	NEIN	JA	440
lastschrift1_kz#psd	Entlohnung / Vermögenswirksame Leistungen: Lastschriftinzug (1.Vertrag)	1	NUM	NEIN	JA	440
lastschrift2_kz#psd	Entlohnung / Vermögenswirksame Leistungen: Lastschriftinzug (2.Vertrag)	1	NUM	NEIN	JA	440
lastschrift3_kz#psd	Entlohnung / Vermögenswirksame Leistungen: Lastschriftinzug (3.Vertrag)	1	NUM	NEIN	JA	440
pnr#psd	Personal Nummer	5	NUM	JA	JA	479

SSH

LODAS

Fach 4

Beschreibung der Eingabefelder

Feld	Beschreibung	Länge	Typ	MUSS	HIST	DEID
vw1_1_beginn_mmjj#psd	Entlohnung / Vermögenswirksame Leistungen: Vertragsbeginn (1.Vertrag)	6	DATE	NEIN	JA	398
vw1_1_bic#psd	Entlohnung / Vermögenswirksame Leistungen: BIC (1.Vertrag)	11	CHAR	NEIN	JA	4394
vw1_1_ende_mmjj#psd	Entlohnung / Vermögenswirksame Leistungen: Vertragsende (1.Vertrag)	6	DATE	NEIN	JA	398
vw1_1_iban#psd	Entlohnung / Vermögenswirksame Leistungen: IBAN (1.Vertrag)	42	CHAR	NEIN	JA	4643
vw1_1_netto_abz_1#psd	Entlohnung / Vermögenswirksame Leistungen: Vermögensbildung (1.Vertrag)	5.2	NUM	NEIN	JA	1830
vw1_1_vertragsart#psd	Entlohnung / Vermögenswirksame Leistungen: Vertragsart (1.Vertrag)	1	NUM	NEIN	JA	4109
vw1_2_beginn_mmjj#psd	Entlohnung / Vermögenswirksame Leistungen: Vertragsbeginn (2.Vertrag)	6	DATE	NEIN	JA	398
vw1_2_bic#psd	Entlohnung / Vermögenswirksame Leistungen: BIC (2.Vertrag)	11	CHAR	NEIN	JA	4394
vw1_2_ende_mmjj#psd	Entlohnung / Vermögenswirksame Leistungen: Vertragsende (2.Vertrag)	6	DATE	NEIN	JA	398
vw1_2_iban#psd	Entlohnung / Vermögenswirksame Leistungen: IBAN (2.Vertrag)	42	CHAR	NEIN	JA	4643
vw1_2_netto_abz_1#psd	Entlohnung / Vermögenswirksame Leistungen: Vermögensbildung (2.Vertrag)	5.2	NUM	NEIN	JA	1830
vw1_2_vertragsart#psd	Entlohnung / Vermögenswirksame Leistungen: Vertragsart (2.Vertrag)	1	NUM	NEIN	JA	4109
vw1_3_beginn_mmjj#p	Entlohnung / Vermögenswirksame Leistungen: Vertragsbeginn (3.Vertrag)	6	DATE	NEIN	JA	398
vw1_3_bic#psd	Entlohnung / Vermögenswirksame Leistungen: BIC (3.Vertrag)	11	CHAR	NEIN	JA	4394
vw1_3_ende_mmjj#psd	Entlohnung / Vermögenswirksame Leistungen: Vertragsende (3.Vertrag)	6	DATE	NEIN	JA	398
vw1_3_iban#psd	Entlohnung / Vermögenswirksame Leistungen: IBAN (3.Vertrag)	42	CHAR	NEIN	JA	4643

SSH

LODAS

Beschreibung der Eingabefelder

Fach 4

Feld	Beschreibung	Länge	Typ	MUSS	HIST	DEID
vwf_3_netto_abz_1#psd	Entlohnung / Vermögenswirksame Leistungen:	5.2	NUM	NEIN	JA	1830
vwf_3_vertragsart#psd	Vermögensbildung (3.Vertrag) Entlohnung / Vermögenswirksame Leistungen:	1	NUM	NEIN	JA	4109
vwf_ag_anteil_betrag_1#psd	Vertragsart (3.Vertrag) Entlohnung / Vermögenswirksame Leistungen:	5.2	NUM	NEIN	JA	1830
vwf_ag_anteil_betrag_2#psd	Betrag (1.Vertrag) Entlohnung / Vermögenswirksame Leistungen:	5.2	NUM	NEIN	JA	1830
vwf_ag_anteil_la_1#psd	Betrag (2.Vertrag) Entlohnung / Vermögenswirksame Leistungen:	4	NUM	NEIN	JA	4178
vwf_ag_anteil_la_2#psd	Lohnart (1.Vertrag) Entlohnung / Vermögenswirksame Leistungen:	4	NUM	NEIN	JA	4178
vwf_ag_anteil_la_3#psd	Lohnart (2.Vertrag) Entlohnung / Vermögenswirksame Leistungen:	4	NUM	NEIN	JA	4178
vwf_institut_1#psd	Lohnart (3.Vertrag) Entlohnung / Vermögenswirksame Leistungen:	22	CHAR	NEIN	JA	1800
vwf_institut_2#psd	Institut (1.Vertrag) Entlohnung / Vermögenswirksame Leistungen:	22	CHAR	NEIN	JA	1800
vwf_institut_3#psd	Institut (2.Vertrag) Entlohnung / Vermögenswirksame Leistungen:	22	CHAR	NEIN	JA	1800
vwf_vertrag_nr_1#psd	Institut (3.Vertrag) Entlohnung / Vermögenswirksame Leistungen:	20	CHAR	NEIN	JA	4556
vwf_vertrag_nr_2#psd	Vertragsnummer (1.Vertrag) Entlohnung / Vermögenswirksame Leistungen:	20	CHAR	NEIN	JA	4556
vwf_vertrag_nr_3#psd	Vertragsnummer (2.Vertrag) Entlohnung / Vermögenswirksame Leistungen:	20	CHAR	NEIN	JA	4556
	Vertragsnummer (3.Vertrag)					

2.107 Tabelle: u_lod_psd_versbez

Feld	Beschreibung	Länge	Typ	MUSS	HIST	DEID
beginn_versbez#psd	Sozialversicherung / Versorgungsbezüge: Beginn Zeitraum für Intervallzahlung	8	NUM	JA	NEIN	12
ende_versbez#psd	Sozialversicherung / Versorgungsbezüge: Ende	8	NUM	NEIN	NEIN	12

SSH

LODAS

Fach 4 Beschreibung der Eingabefelder

Feld	Beschreibung	Länge	Typ	MUSS	HIST	DEID
	Zeitraum für Intervallzahlung					
pnr#psd	Personal Nummer	5	NUM	JA	NEIN	479

Beschreibung der Eingabefelder

3 Beschreibung der Tabellenfelder Bewegungsdaten**3.1 Tabelle: u_lod_bwd_buchung_akkord**

Feld	Beschreibung	Länge	Typ	MUSS	DEID
abrechnung_zeitraum#bwd	Abrechnungszeitraum	6	DATE	JA	398
abw_allg_zuschlag#bwd	Erfassung Akkord: AbwAZu (Abweichender Allgemeiner Zuschlag)	5.2	NUM	NEIN	1830
abw_lohnfaktor#bwd	Erfassung Akkord: AbwLof (Abweichender Lohnfaktor)	5.2	NUM	NEIN	1830
arbeitsgang_nr#bwd	Erfassung Akkord: AG (Arbeitsgangnummer)	2	NUM	NEIN	4160
auftrag_nr#bwd	Erfassung Akkord: AuftragsNr (Auftragsnummer)	10	NUM	NEIN	1826
bemerkung#bwd	Erfassung Akkord: Bemerkung	15	CHAR	NEIN	560
benutzername#bwd	Akkordbenutzung: Benutzername	255	CHAR	NEIN	1682
bezahlte_zeit#bwd	Erfassung Akkord: VorbeZ (Vorgegebene bezahlte Zeit)	5.2	NUM	NEIN	948
gebrauchte_zeit#bwd	Erfassung Akkord: gb.Std (Gebrauchte Zeit in Stunden)	5.2	NUM	NEIN	948
gutstueck_me_abw#bwd	Erfassung Akkord: Einheit	7.2	NUM	NEIN	4189
gutstueck_me_anz#bwd	Erfassung Akkord: Gutstck (Gutstück)	7	NUM	NEIN	1488
kostenstelle#bwd	Erfassung Akkord: Kost (Kostenstelle)	13	AN	NEIN	4739
kostentraeger#bwd	Erfassung Akkord: Koträg (Kostenträger)	13	AN	NEIN	4280
la_eigene#bwd	Erfassung Akkord: LA (Lohnart)	4	NUM	JA	4178
lohnver_proz_satz#bwd	Erfassung Akkord: Abw%Zu (Abweichender Prozentzuschlag)	5.2	NUM	NEIN	4232
maschinen_nr#bwd	Erfassung Akkord: MA	2	NUM	NEIN	466
pers_zuschlag#bwd	Erfassung Akkord: AbwPZu (Abweichender Persönlicher Zuschlag)	4.2	NUM	NEIN	1683
pnr#bwd	Erfassung Akkord: PersNr	5	NUM	JA	479
ruestzeit#bwd	Erfassung Akkord: Rüst (Rüstzeit)	4	NUM	NEIN	632
stunden#bwd	Erfassung Akkord: Std	5.2	NUM	NEIN	948
vorgabezeit#bwd	Erfassung Akkord: Vorgabe	6.2	NUM	NEIN	781

3.2 Tabelle: u_lod_bwd_buchung_akkord_nb

Feld	Beschreibung	Länge	Typ	MUSS	DEID
abrechnung_zeitraum#bwd	Abrechnungszeitraum	6	DATE	JA	398
abw_allg_zuschlag#bwd	Erfassung Akkord Nachberechnung: Abweichender Allgemeiner DEM/EUR-Zuschlag (AbwAZu)	5.2	NUM	NEIN	1830
abw_lohnfaktor#bwd	Erfassung Akkord Nachberechnung: Abweichender Lohnfaktor (AbwLof)	5.2	NUM	NEIN	1830
arbeitsgang_nr#bwd	Erfassung Akkord Nachberechnung: Arbeitsgangnummer (AG)	2	NUM	NEIN	4160
auftrag_nr#bwd	Erfassung Akkord Nachberechnung: Auftrags-Nummer (AuftragsNr)	10	NUM	NEIN	1826

SSH

LODAS

Fach 4

Beschreibung der Eingabefelder

Feld	Beschreibung	Länge	Typ	MUSS	DEID
bemerkung#bwd	Erfassung Akkord Nachberechnung: Bemerkung	15	CHAR	NEIN	560
benutzername#bwd	Akkordbenutzung: Benutzername	255	CHAR	NEIN	1682
bezahlte_zeit#bwd	Erfassung Akkord Nachberechnung: Vorgegebene bezahlte Zeit (VorbeZ)	5.2	NUM	NEIN	948
gebrauchte_zeit#bwd	Erfassung Akkord Nachberechnung: Gebrauchte Zeit in Stunden (gb.Std)	5.2	NUM	NEIN	948
gutstueck_me_abw#b	Erfassung Akkord Nachberechnung: Gutstück abweichende Mengeneinheit (Einheit)	7.2	NUM	NEIN	4189
gutstueck_me_anz#b	Erfassung Akkord Nachberechnung: Gutstück Anzahl (Gutstck)	7	NUM	NEIN	1488
kostenstelle#bwd	Erfassung Akkord Nachberechnung: Kostenstelle (Kost)	13	AN	NEIN	4739
kostentraeger#bwd	Erfassung Akkord Nachberechnung: Kostenträger (Kotr)	13	AN	NEIN	4280
la_eigene#bwd	Erfassung Akkord Nachberechnung: Lohnart Nummer (LA)	4	NUM	JA	4178
lohnver_proz_satz#b	Erfassung Akkord Nachberechnung: Abweichender Prozentszuschlag	5.2	NUM	NEIN	4232
maschinen_nr#bwd	Erfassung Akkord Nachberechnung: Maschinenummer (MA)	2	NUM	NEIN	466
nb_datum_mm#bwd	Erfassung Akkord Nachberechnung: Nachberechnungsmonat	6	DATE	JA	398
pers_zuschlag#bwd	Erfassung Akkord Nachberechnung: Abweichender Persönlicher Zuschlag (AbwPZu)	4.2	NUM	NEIN	1683
pnr#bwd	Erfassung Akkord Nachberechnung: Personal Nummer	5	NUM	JA	479
ruestzeit#bwd	Erfassung Akkord Nachberechnung: Rüstzeit in Minuten (Rüst)	4	NUM	NEIN	632
stunden#bwd	Erfassung Akkord Nachberechnung: Stunden für Lohnberechnung (Std)	5.2	NUM	NEIN	948
vorgabezeit#bwd	Erfassung Akkord Nachberechnung: Vorgabezeit (Vorgabe)	6.2	NUM	NEIN	781

3.3 Tabelle: u_lod_bwd_buchung_brutto

Feld	Beschreibung	Länge	Typ	MUSS	DEID
abrechnung_zeitraum#bwd	Abrechnungszeitraum	6	DATE	JA	398
abw_allg_zuschlag#bwd	Erfassung Brutto: AbwAZu (Abweichender Allgemeiner Zuschlag)	5.2	NUM	NEIN	1830
abw_lohnfaktor#bwd	Erfassung Brutto: AbwLof (Abweichender Lohnfaktor)	5.2	NUM	NEIN	1830
arbeitsgang_nr#bwd	Erfassung Brutto: AG	2	NUM	NEIN	4160
auftrag_nr#bwd	Erfassung Brutto: AuftragsNr (Auftrags-Nummer)	10	NUM	NEIN	1826
bemerkung#bwd	Erfassung Brutto: Bemerkung	15	CHAR	NEIN	560
benutzername#bwd	Erfassung Brutto: Benutzername	255	CHAR	NEIN	1682

Beschreibung der Eingabefelder

Fach 4

Feld	Beschreibung	Länge	Typ	MUSS	DEID
brutto_fest_bez#bwd	Erfassung Brutto: Brutto-Bezug	8.2	NUM	JA	639
kostenstelle#bwd	Erfassung Brutto: Kost (Kostenstelle)	13	AN	NEIN	4739
kostentraeger#bwd	Erfassung Brutto: Koträg (Kostenträger)	13	AN	NEIN	4280
la_eigene#bwd	Erfassung Brutto: LA (Lohnart)	4	NUM	JA	4178
lohnver_proz_satz#bwd	Erfassung Brutto: Abw%Zu (Abweichender Prozentzuschlag)	5.2	NUM	NEIN	4232
maschinen_nr#bwd	Erfassung Brutto: MA	2	NUM	NEIN	466
pers_zuschlag#bwd	Erfassung Brutto: AbwPZu (Abweichender Persönlicher Zuschlag)	4.2	NUM	NEIN	1683
pnr#bwd	Erfassung Brutto: PersNr	5	NUM	JA	479

3.4 Tabelle: u_lod_bwd_buchung_kalendarium

Feld	Beschreibung	Länge	Typ	MUSS	DEID
abrechnung_zeitraum#bwd	Abrechnungszeitraum	6	DATE	JA	398
abw_allg_zuschlag#bwd	Erfassung Kalendarium: AbwAZu (Abweichender Allgemeiner Zuschlag)	5.2	NUM	NEIN	1830
abw_lohnfaktor#bwd	Erfassung Kalendarium: AbwLof (Abweichender Lohnfaktor)	5.2	NUM	NEIN	1830
arbeitsgang_nr#bwd	Erfassung Kalendarium: AG (Arbeitsgangnummer)	2	NUM	NEIN	4160
as_kal#bwd	Erfassung Kalendarium: AS (Ausfallschlüssel)	2	AN	JA	4180
auftrag_nr#bwd	Erfassung Kalendarium: AuftragsNr (Auftragsnummer)	10	NUM	NEIN	1826
bemerkung#bwd	Erfassung Kalendarium: Bemerkung	15	CHAR	NEIN	560
benutzername#bwd	Erfassung Kalendarium: Benutzername	255	CHAR	NEIN	1682
bs_nr#bwd	Erfassung Kalendarium: Bearbeitungsschlüssel (BS)	2	NUM	NEIN	4179
kalendertag#bwd	Erfassung Kalendarium: Tag	2	NUM	JA	728
kalenderwoche#bwd	Erfassung Kalendarium: Wo (Woche)	2	NUM	JA	1812
kostenstelle#bwd	Erfassung Kalendarium: Kost	13	AN	NEIN	4739
kostentraeger#bwd	Erfassung Kalendarium: Koträg (Kostenträger)	13	AN	NEIN	4280
la_eigene#bwd	Erfassung Kalendarium: LA (Lohnart)	4	NUM	JA	4178
lohnver_proz_satz#bwd	Erfassung Kalendarium: Abw%Zu (Abweichender Prozentzuschlag)	5.2	NUM	NEIN	4232
maschinen_nr#bwd	Erfassung Kalendarium: MA (Maschinennummer)	2	NUM	NEIN	466
pers_zuschlag#bwd	Erfassung Kalendarium: AbwPZu (Abweichender Persönlicher Zuschlag)	4.2	NUM	NEIN	1683
pnr#bwd	Erfassung Kalendarium: PersNr	5	NUM	JA	479
stunden_pro_tag#bwd	Erfassung Kalendarium: Wert	7.2	NUM	JA	1829
wochentag#kal	Erfassung Kalendarium: Wt (Wochentag)	2	CHAR	JA	1825

SSH

LODAS

Fach 4

Beschreibung der Eingabefelder

3.5 Tabelle: u_lod_bwd_buchung_kalendarium_nb

Feld	Beschreibung	Länge	Typ	MUSS	DEID
abrechnung_zeitraum#bwd	Abrechnungszeitraum	6	DATE	JA	398
abw_allg_zuschlag#bwd	Erfassung Kalendarium Nachberechnung: AbwAZu (Abweichender Allgemeiner Zuschlag)	5.2	NUM	NEIN	1830
abw_lohnfaktor#bwd	Erfassung Kalendarium Nachberechnung: AbwLof (Abweichender Lohnfaktor)	5.2	NUM	NEIN	1830
arbeitsgang_nr#bwd	Erfassung Kalendarium Nachberechnung: AG (Arbeitsgangnummer)	2	NUM	NEIN	4160
as_kal#bwd	Erfassung Kalendarium Nachberechnung: AS (Ausfallschlüssel)	2	AN	JA	4180
auftrag_nr#bwd	Erfassung Kalendarium Nachberechnung: AuftragsNr (Auftragsnummer)	10	NUM	NEIN	1826
bemerkung#bwd	Erfassung Kalendarium Nachberechnung:	15	CHAR	NEIN	560
benutzername#bwd	Erfassung Kalendarium Nachberechnung: Benutzername	255	CHAR	NEIN	1682
bs_nr#bwd	Erfassung Kalendarium Nachberechnung: Bearbeitungsschlüssel (BS)	2	NUM	JA	4179
kalendertag#bwd	Erfassung Kalendarium Nachberechnung: Tag	2	NUM	JA	728
kalenderwoche#bwd	Erfassung Kalendarium Nachberechnung: Wo (Woche)	2	NUM	JA	1812
kostenstelle#bwd	Erfassung Kalendarium Nachberechnung: Kost (Kostenstelle)	13	AN	NEIN	4739
kostentraeger#bwd	Erfassung Kalendarium Nachberechnung: Koträg (Kostenträger)	13	AN	NEIN	4280
la_eigene#bwd	Erfassung Kalendarium Nachberechnung: LA (Lohnart)	4	NUM	JA	4178
lohnver_proz_satz#bwd	Erfassung Kalendarium Nachberechnung: Abw%Zu (Abweichender Prozentzuschlag)	5.2	NUM	NEIN	4232
maschinen_nr#bwd	Erfassung Kalendarium Nachberechnung: MA (Maschinennummer)	2	NUM	NEIN	466
nb_datum_mm#bwd	Erfassung Kalendarium Nachberechnung: Nachberechnungsmonat	6	DATE	JA	398
pers_zuschlag#bwd	Erfassung Kalendarium Nachberechnung: AbwPZu (Abweichender Persönlicher Zuschlag)	4.2	NUM	NEIN	1683
pnr#bwd	Erfassung Kalendarium Nachberechnung: PersNr	5	NUM	JA	479
stunden_pro_tag#bwd	Erfassung Kalendarium Nachberechnung: Wert	7.2	NUM	JA	4537
wochentag#kal	Erfassung Kalendarium Nachberechnung: Wt (Wochentag)	2	CHAR	JA	1825

Beschreibung der Eingabefelder

Fach 4

3.6 Tabelle: u_lod_bwd_buchung_kilometer

Feld	Beschreibung	Länge	Typ	MUSS	DEID
abrechnung_zeitraum#bwd	Abrechnungszeitraum	6	DATE	JA	398
abw_allg_zuschlag#bwd	Erfassung Kilometer: AbwAZu (Abweichender Allgemeiner Zuschlag)	5.2	NUM	NEIN	1830
abw_lohnfaktor#bwd	Erfassung Kilometer: AbwLof (Abweichender Lohnfaktor)	5.2	NUM	NEIN	1830
arbeitsgang_nr#bwd	Erfassung Kilometer: AG (Arbeitsgangnummer)	2	NUM	NEIN	4160
auftrag_nr#bwd	Erfassung Kilometer: AuftragsNr (Auftrags- Nummer)	10	NUM	NEIN	1826
bemerkung#bwd	Erfassung Kilometer: Bemerkung	15	CHAR	NEIN	560
benutzername#bwd	Erfassung Kilometer: Benutzername	255	CHAR	NEIN	1682
kilometer#bwd	Erfassung Kilometer: Kilometer für Lohnberechnung (Km)	4	NUM	JA	632
kostenstelle#bwd	Erfassung Kilometer: Kost (Kostenstelle)	13	AN	NEIN	4739
kostentraeger#bwd	Erfassung Kilometer: Koträg	13	AN	NEIN	4280
la_eigene#bwd	Erfassung Kilometer: LA (Lohnart)	4	NUM	JA	4178
lohnver_proz_satz#bwd	Erfassung Kilometer: Abw%Zu (Abweichender Prozentzuschlag)	5.2	NUM	NEIN	4232
maschinen_nr#bwd	Erfassung Kilometer: MA (Maschinennummer)	2	NUM	NEIN	466
pers_zuschlag#bwd	Erfassung Kilometer: AbwPZu (Abweichender Persönlicher Zuschlag)	4.2	NUM	NEIN	1683
pnr#bwd	Erfassung Kilometer: PersNr	5	NUM	JA	479

3.7 Tabelle: u_lod_bwd_buchung_nachber

Feld	Beschreibung	Länge	Typ	MUSS	DEID
abrechnung_zeitraum#bwd	Abrechnungszeitraum	6	DATE	JA	398
abw_allg_zuschlag#bwd	Erfassung Standard Nachberechnung: AbwAZu (Abweichender Allgemeiner Zuschlag)	5.2	NUM	NEIN	1830
abw_lohnfaktor#bwd	Erfassung Standard Nachberechnung: AbwLof (Abweichender Lohnfaktor)	5.2	NUM	NEIN	1830
arbeitsgang_nr#bwd	Erfassung Standard Nachberechnung: AG (Arbeitsgangsnummer)	2	NUM	NEIN	4160
auftrag_nr#bwd	Erfassung Standard Nachberechnung: AuftragsNr (Auftragsnummer)	10	NUM	NEIN	1826
bemerkung#bwd	Erfassung Standard Nachberechnung: Bemerkung	15	CHAR	NEIN	560
benutzername#bwd	Erfassung Nachberechnung:	255	CHAR	NEIN	1682
bs_nr#bwd	Buchung Standard Nachberechnung: BS (Bearbeitungsschlüssel)	2	NUM	JA	4284
bs_wert_butab#bwd	Erfassung Standard Nachberechnung: Wert	11.2	NUM	JA	1708
kostenstelle#bwd	Buchung Standard Nachberechnung: Kost (Kostenstelle)	13	AN	NEIN	4739

SSH

LODAS

Fach 4

Beschreibung der Eingabefelder

Feld	Beschreibung	Länge	Typ	MUSS	DEID
kostentraeger#bwd	Erfassung Standard Nachberechnung: Koträg (Kostenträger)	13	AN	NEIN	4280
la_eigene#bwd	Erfassung Standard Nachberechnung: LA (Lohnart)	4	NUM	NEIN	4553
lohnver_proz_satz#bwd	Erfassung Standard Nachberechnung: Abw%Zu (Abweichender Prozentzuschlag)	5.2	NUM	NEIN	4232
maschinen_nr#bwd	Erfassung Standard Nachberechnung: MA (Maschinennummer)	2	NUM	NEIN	466
nb_datum_mm#bwd	Erfassung Standard Nachberechnung: NM (Nachberechnungsmonat)	6	DATE	JA	398
pers_zuschlag#bwd	Erfassung Standard Nachberechnung: AbwPZu (Abweichender Persönlicher Zuschlag)	4.2	NUM	NEIN	1683
pnr#bwd	Erfassung Standard Nachberechnung: PersNr	5	NUM	JA	479

3.8 Tabelle: u_lod_bwd_buchung_netto

Feld	Beschreibung	Länge	Typ	MUSS	DEID
abrechnung_zeitraum#bwd	Abrechnungszeitraum	6	DATE	JA	398
bemerkung#bwd	Erfassung Netto: Bemerkung	15	CHAR	NEIN	560
benutzername#bwd	Erfassung Netto: Benutzername	255	CHAR	NEIN	1682
bs_nr_vwl_vertrag#bwd	Erfassung Netto: VWL-Verträge	2	NUM	NEIN	4196
nba_nr#bwd	Erfassung Netto: Netto-Bezugsnummer/Netto-Abzugsnummer	4	NUM	JA	4055
netto_betrag#bwd	Erfassung Netto: Netto-Bezüge/Netto-Abzüge (Netto)	9.2	NUM	JA	4489
pnr#bwd	Erfassung Netto: PersNr	5	NUM	JA	479

3.9 Tabelle: u_lod_bwd_buchung_standard

Feld	Beschreibung	Länge	Typ	MUSS	DEID
abrechnung_zeitraum#bwd	Abrechnungszeitraum	6	DATE	JA	398
abw_allg_zuschlag#bwd	Erfassung Standard: AbwAZu (Abweichender Allgemeiner Zuschlag)	5.2	NUM	NEIN	1830
abw_lohnfaktor#bwd	Erfassung Standard: AbwLof (Abweichender Lohnfaktor)	5.2	NUM	NEIN	1830
arbeitsgang_nr#bwd	Erfassung Standard: AG (Arbeitsgangsnummer)	2	NUM	NEIN	4160
auftrag_nr#bwd	Erfassung Standard: AuftragsNr (Auftragsnummer)	10	NUM	NEIN	1826
bemerkung#bwd	Erfassung Standard: Bemerkung	15	CHAR	NEIN	560
benutzername#bwd	Erfassung Standard: Benutzername	255	CHAR	NEIN	1682
bs_nr#bwd	Erfassung Standard: BS (Bearbeitungsschlüssel)	2	NUM	JA	4269
bs_wert_butab#bwd	Erfassung Standard: Wert	11.2	NUM	JA	1708
kostenstelle#bwd	Erfassung Standard: Kost (Kostenstelle)	13	AN	NEIN	4739
kostentraeger#bwd	Erfassung Standard: Koträg	13	AN	NEIN	4280

SSH

LODAS

Beschreibung der Eingabefelder

Fach 4

Feld	Beschreibung	Länge	Typ	MUSS	DEID
la_eigene#bwd	Erfassung Standard: LA (Lohnart)	4	NUM	JA	4553
lohnver_proz_satz#bwd	Erfassung Standard: Abw%Zu (Abweichender Prozentzuschlag)	5.2	NUM	NEIN	4232
maschinen_nr#bwd	Erfassung Standard: MA (Maschinennummer)	2	NUM	NEIN	466
pers_zuschlag#bwd	Erfassung Standard: AbwPZu (Abweichender Persönlicher Zuschlag)	4.2	NUM	NEIN	1683
pnr#bwd	Erfassung Standard: PersNr	5	NUM	JA	479

3.10 Tabelle: u_lod_bwd_buchung_stunden

Feld	Beschreibung	Länge	Typ	MUSS	DEID
abrechnung_zeitraum#bwd	Abrechnungszeitraum	6	DATE	JA	398
abw_allg_zuschlag#bwd	Erfassung Stunden: AbwAZu (Abweichender Allgemeiner Zuschlag)	5.2	NUM	NEIN	1830
abw_lohnfaktor#bwd	Erfassung Stunden: AbwLof (Abweichender Lohnfaktor)	5.2	NUM	NEIN	1830
arbeitsgang_nr#bwd	Erfassung Stunden: AG (Arbeitsgangnummer)	2	NUM	NEIN	4160
auftrag_nr#bwd	Erfassung Stunden: AuftragsNr (Auftrags- Nummer)	10	NUM	NEIN	1826
bemerkung#bwd	Erfassung Stunden: Bemerkung	15	CHAR	NEIN	560
benutzername#bwd	Erfassung Stunden: Benutzername	255	CHAR	NEIN	1682
kostenstelle#bwd	Erfassung Stunden: Kost (Kostenstelle)	13	AN	NEIN	4739
kostentraeger#bwd	Erfassung Stunden: Koträg	13	AN	NEIN	4280
la_eigene#bwd	Erfassung Stunden: LA (Lohnart)	4	NUM	JA	4178
lohnver_proz_satz#bwd	Erfassung Stunden: Abw%Zu (Abweichender Prozentzuschlag)	5.2	NUM	NEIN	4232
maschinen_nr#bwd	Erfassung Stunden: MA (Maschinennummer)	2	NUM	NEIN	466
pers_zuschlag#bwd	Erfassung Stunden: AbwPZu (Abweichender Persönlicher Zuschlag)	4.2	NUM	NEIN	1683
pnr#bwd	Erfassung Stunden: PersNr	5	NUM	JA	479
stunden#bwd	Erfassung Stunden: Stunden	5.2	NUM	JA	948

3.11 Tabelle: u_lod_bwd_buchung_tage

Feld	Beschreibung	Länge	Typ	MUSS	DEID
abrechnung_zeitraum#bwd	Abrechnungszeitraum	6	DATE	JA	398
abw_allg_zuschlag#bwd	Erfassung Tage: AbwAZu (Abweichender Allgemeiner Zuschlag)	5.2	NUM	NEIN	1830
abw_lohnfaktor#bwd	Erfassung Tage: AbwLof (Abweichender Lohnfaktor)	5.2	NUM	NEIN	1830
arbeitsgang_nr#bwd	Erfassung Tage: AG	2	NUM	NEIN	4160
auftrag_nr#bwd	Erfassung Tage: AuftragsNr (Auftrags- Nummer)	10	NUM	NEIN	1826
bemerkung#bwd	Erfassung Tage: Bemerkung	15	CHAR	NEIN	560
benutzername#bwd	Erfassung Tage: Benutzername	255	CHAR	NEIN	1682

SSH

LODAS

Fach 4

Beschreibung der Eingabefelder

Feld	Beschreibung	Länge	Typ	MUSS	DEID
kostenstelle#bwd	Erfassung Tage: Kost (Kostenstelle)	13	AN	NEIN	4739
kostentraeger#bwd	Erfassung Tage: Koträg (Kostenträger)	13	AN	NEIN	4280
la_eigene#bwd	Erfassung Tage: LA (Lohnart)	4	NUM	JA	4178
lohnver_proz_satz#bwd	Erfassung Tage: Abw%Zu (Abweichender Prozentzuschlag)	5.2	NUM	NEIN	4232
maschinen_nr#bwd	Erfassung Tage: MA	2	NUM	NEIN	466
pers_zuschlag#bwd	Erfassung Tage: AbwPZu (Abweichender Persönlicher Zuschlag)	4.2	NUM	NEIN	1683
pnr#bwd	Erfassung Tage: PersNr	5	NUM	JA	479
tage#bwd	Erfassung Tage: Tage für Lohnberechnung (Tage)	3.1	NUM	JA	906

3.12 Tabelle: u_lod_bwd_buchung_vorschuss

Feld	Beschreibung	Länge	Typ	MUSS	DEID
abrechnung_zeitraum#bwd	Abrechnungszeitraum	6	DATE	JA	398
bemerkung#bwd	Erfassung Vorschuss: Bemerkung	15	CHAR	NEIN	560
benutzername#bwd	Vorschussbuchung: Benutzername	255	CHAR	NEIN	1682
nba_vorschuss#bwd	Erfassung Vorschuss: Vorschussbetrag (Vorschuss)	7.2	NUM	JA	1832
pnr#bwd	Erfassung Vorschuss: Personal Nummer	5	NUM	JA	479

3.13 Tabelle: u_lod_bwd_sonstige_angaben

Feld	Beschreibung	Länge	Typ	MUSS	DEID
abrechnung_zeitraum#bwd	Abrechnungszeitraum	6	DATE	JA	398
beschaeft_korr_erhoe#bwd	Sonstige Angaben: Korrektur - Erhöhung von Beschäftigungstagen	2	NUM	NEIN	1788
beschaeft_tage_korr#bwd	Sonstige Angaben: Korrektur - Minderung von Beschäftigungstagen	2	NUM	NEIN	1788
bezahlte_std#bwd	Sonstige Angaben: Statistische Werte - Bezahlte Stunden	5.2	NUM	NEIN	948
dsp_1_std#bwd	Sonstige Angaben: Stunden für Durchschnittsspeicher 1	5.2	NUM	NEIN	948
dsp_1_tage#bwd	Sonstige Angaben: Tage für Durchschnittsspeicher 1	3.1	NUM	NEIN	906
dsp_10_std#bwd	Sonstige Angaben: Stunden für Durchschnittsspeicher 10	5.2	NUM	NEIN	948
dsp_10_tage#bwd	Sonstige Angaben: Tage für Durchschnittsspeicher 10	3.1	NUM	NEIN	906
dsp_2_std#bwd	Sonstige Angaben: Stunden für Durchschnittsspeicher 2	5.2	NUM	NEIN	948
dsp_3_std#bwd	Sonstige Angaben: Stunden für Durchschnittsspeicher 3	5.2	NUM	NEIN	948
dsp_4_std#bwd	Sonstige Angaben: Stunden für Durchschnittsspeicher 4	5.2	NUM	NEIN	948
dsp_4_tage#bwd	Sonstige Angaben: Tage für Durchschnittsspeicher 4	3.1	NUM	NEIN	906

SSH

LODAS

Beschreibung der Eingabefelder

Fach 4

Feld	Beschreibung	Länge	Typ	MUSS	DEID
dsp_5_std#bwd	Sonstige Angaben: Stunden für Durchschnittsspeicher 5	5.2	NUM	NEIN	948
dsp_5_tage#bwd	Sonstige Angaben: Tage für Durchschnittsspeicher 5	3.1	NUM	NEIN	906
dsp_6_std#bwd	Sonstige Angaben: Stunden für Durchschnittsspeicher 6	5.2	NUM	NEIN	948
dsp_6_tage#bwd	Sonstige Angaben: Tage für Durchschnittsspeicher 6	3.1	NUM	NEIN	906
dsp_7_std#bwd	Sonstige Angaben: Stunden für Durchschnittsspeicher 7	5.2	NUM	NEIN	948
dsp_7_tage#bwd	Sonstige Angaben: Tage für Durchschnittsspeicher 7	3.1	NUM	NEIN	906
dsp_8_std#bwd	Sonstige Angaben: Stunden für Durchschnittsspeicher 8	5.2	NUM	NEIN	948
dsp_8_tage#bwd	Sonstige Angaben: Tage für Durchschnittsspeicher 8	3.1	NUM	NEIN	906
dsp_9_std#bwd	Sonstige Angaben: Stunden für Durchschnittsspeicher 9	5.2	NUM	NEIN	948
dsp_9_tage#bwd	Sonstige Angaben: Tage für Durchschnittsspeicher 9	3.1	NUM	NEIN	906
dsp_erh_proz_satz#bwd	Sonstige Angaben: Prozentsatz bei Tarifierhöhung Durchschnitt 1	4.2	NUM	NEIN	1893
fehl_std#bwd	Sonstige Angaben: Statistische Werte - Fehlstunden	5.2	NUM	NEIN	948
fehltage#bwd	Sonstige Angaben: Statistische Werte - Fehltage	3.1	NUM	NEIN	906
fei_anzahl_heim#bwd	Sonstige Angaben: Anzahl der Feiertage für Heimarbeiter	2	NUM	NEIN	1788
fei_anzahl_heim_austritt#bwd	Sonstige Angaben: Anzahl der Feiertage für Heimarbeiter bei Austritt	2	NUM	NEIN	1788
kist_korr#bwd	Sonstige Angaben: Korrektur der Kirchensteuer - Nachzahlung Betrag	7.2	NUM	NEIN	1832
kist_korr_erst#bwd	Sonstige Angaben: Korrektur der Kirchensteuer - Erstattung Betrag	7.2	NUM	NEIN	1832
kist_pausch_zuksi_korr#bwd	Sonstige Angaben: Korr. Nachzahlung pausch. KiSt aus Zukunftssicherungsleist.	8.2	NUM	NEIN	1833
kist_zuksi_korr_erst#bwd	Sonstige Angaben: Korr. Erstattung pausch. KiSt aus Zukunftssicherungsleist.	8.2	NUM	NEIN	1833
korr_gesetzliche_abz_kz#bwd	Sonstige Angaben: Art der Korrektur gesetzliche Abzüge	1	NUM	NEIN	4191
krank_std#bwd	Sonstige Angaben: Statistische Werte - Krankheitsstunden	5.2	NUM	NEIN	948
krank_tage#bwd	Sonstige Angaben: Statistische Werte - Krankheitstage	3.1	NUM	NEIN	906
kug_nebeneinkommen#bwd	Sonstige Angaben: Nebeneinkommen im Kug-Gewährungszeitraum	6.2	NUM	NEIN	1831
la_dsp_10_std#bwd	Sonstige Angaben: Lohnart für Stunden Durchschnittsspeicher 10	4	NUM	NEIN	4178

SSH

LODAS

Fach 4

Beschreibung der Eingabefelder

Feld	Beschreibung	Länge	Typ	MUSS	DEID
la_dsp_10_tage#bwd	Sonstige Angaben: Lohnart für Tage Durchschnittsspeicher 10	4	NUM	NEIN	4178
la_dsp_4_std#bwd	Sonstige Angaben: Lohnart für Stunden Durchschnittsspeicher 4	4	NUM	NEIN	4178
la_dsp_4_tage#bwd	Sonstige Angaben: Lohnart für Tage Durchschnittsspeicher 4	4	NUM	NEIN	4178
la_dsp_5_std#bwd	Sonstige Angaben: Lohnart für Stunden Durchschnittsspeicher 5	4	NUM	NEIN	4178
la_dsp_5_tage#bwd	Sonstige Angaben: Lohnart für Tage Durchschnittsspeicher 5	4	NUM	NEIN	4178
la_dsp_6_std#bwd	Sonstige Angaben: Lohnart für Stunden Durchschnittsspeicher 6	4	NUM	NEIN	4178
la_dsp_6_tage#bwd	Sonstige Angaben: Lohnart für Tage Durchschnittsspeicher 6	4	NUM	NEIN	4178
la_dsp_7_std#bwd	Sonstige Angaben: Lohnart für Stunden Durchschnittsspeicher 7	4	NUM	NEIN	4178
la_dsp_7_tage#bwd	Sonstige Angaben: Lohnart für Tage Durchschnittsspeicher 7	4	NUM	NEIN	4178
la_dsp_8_std#bwd	Sonstige Angaben: Lohnart für Stunden Durchschnittsspeicher 8	4	NUM	NEIN	4178
la_dsp_8_tage#bwd	Sonstige Angaben: Lohnart für Tage Durchschnittsspeicher 8	4	NUM	NEIN	4178
la_dsp_9_std#bwd	Sonstige Angaben: Lohnart für Stunden Durchschnittsspeicher 9	4	NUM	NEIN	4178
la_dsp_9_tage#bwd	Sonstige Angaben: Lohnart für Tage Durchschnittsspeicher 9	4	NUM	NEIN	4178
la_fei_anzahl_heim#bwd	Sonstige Angaben: Lohnart für Anzahl Feiertage Heimarbeit	4	NUM	NEIN	4178
la_fei_anzahl_heim_austr#bwd	Sonstige Angaben: Lohnart für Anzahl Feiertage Heimarbeit bei Austritt	4	NUM	NEIN	4178
la_kist_pausch_korr#bwd	Sonstige Angaben: Lohnart für Korrektur pausch. Kirchensteuer	4	NUM	NEIN	4178
la_lst_pausch_zuksi_korr#bwd	Sonstige Angaben: Lohnart für Korrektur pausch. Lohnsteuer	4	NUM	NEIN	4178
la_solz_lfd_ebz_korr#bwd	Sonstige Angaben: Lohnart für Korrektur Solidaritätszuschlag aus laufendem Bezug	4	NUM	NEIN	4178
la_solz_pausch_lst_korr#bwd	Sonstige Angaben: Lohnart für Korr. Solidaritätszuschlag aus pausch. Lohnsteuer	4	NUM	NEIN	4178
la_sz_abruf#bwd	Sonstige Angaben: Lohnart für Abruf Jahressonderzahlung GALA-Bau	4	NUM	NEIN	4178
la_url_abgeltung#bwd	Sonstige Angaben: Lohnart für Urlaubsabgeltung Kalenderjahr/Vorjahr	4	NUM	NEIN	4178
la_url_abruf_heim#bwd	Sonstige Angaben: Lohnart für Abruf Urlaubsvergütung Heimarbeit	4	NUM	NEIN	4178
la_url_abruf_heim_austritt#bwd	Sonstige Angaben: Lohnart für Abruf Urlaubsvergütung Heimarbeit bei Austritt	4	NUM	NEIN	4178
la_url_tage_vj_kj#bwd	Sonstige Angaben: Lohnart für Abruf Kompletturlaub	4	NUM	NEIN	4178

SSH

LODAS

Beschreibung der Eingabefelder

Fach 4

Feld	Beschreibung	Länge	Typ	MUSS	DEID
lst_korr#bwd	Sonstige Angaben: Korrektur der Lohnsteuer - Nachzahlung Betrag	8.2	NUM	NEIN	1833
lst_korr_erst#bwd	Sonstige Angaben: Korrektur der Lohnsteuer - Erstattung Betrag	8.2	NUM	NEIN	1833
lst_pausch_zuksi_korr#bwd	Sonstige Angaben: Korrektur Nachzahlung pausch. LSt aus	8.2	NUM	NEIN	1833
lst_zuksi_korr_erst#bwd	Sonstige Angaben: Korr. Erstattung pausch. LSt aus	8.2	NUM	NEIN	1833
lstja_ag#bwd	Sonstige Angaben: Abruf Lohnsteuer-Jahresausgleich des Arbeitgebers	1	NUM	NEIN	4193
pnr#bwd	Sonstige Angaben: Personal Nummer	5	NUM	JA	479
rest_url_erh#bwd	Sonstige Angaben: Statistische Werte - Erhöhung des Resturlaubsanspruches	3.1	NUM	NEIN	1809
solz_lfd_ebz_korr#bwd	Sonstige Angaben: Korrektur - Nachzahlung SolZ aus laufendem /sonstigem Bezug	8.2	NUM	NEIN	1833
solz_lfd_ebz_korr_erst#bwd	Sonstige Angaben: Korrektur - Erstattung SolZ aus laufendem / sonstigem Bezug	8.2	NUM	NEIN	1833
solz_pausch_lst_korr#bwd	Sonstige Angaben: Korrektur - Nachzahlung SolZ aus pauschaler Lohnsteuer	8.2	NUM	NEIN	1833
solz_pausch_lst_korr_er#bwd	Sonstige Angaben: Korrektur - Erstattung SolZ aus pauschaler Lohnsteuer	8.2	NUM	NEIN	1833
st_tage#bwd	Sonstige Angaben: SteuertageSozialversicherungstage	2	NUM	NEIN	4195
sz_abruf#bwd	Sonstige Angaben: Abruf der Jahressonderzahlung GALA-Bau	1	NUM	NEIN	440
url_abgeltung_abruf#bwd	Sonstige Angaben: Urlaubsabgeltung Kalenderjahr/Vorjahr	1	NUM	NEIN	440
url_abruf_heim#bwd	Sonstige Angaben: Abruf der Urlaubsvergütung für Heimarbeiter	1	NUM	NEIN	440
url_abruf_heim_austritt#bwd	Sonstige Angaben: Abruf der Urlaubsvergütung für Heimarbeiter bei Austritt	1	NUM	NEIN	440
url_std#bwd	Sonstige Angaben: Statistische Werte - Urlaubsstunden	5.2	NUM	NEIN	948
url_tage_abger#bwd	Sonstige Angaben: Statistische Werte - Genommene Urlaubstage	3.1	NUM	NEIN	4238
url_tage_anspr_korr#bwd	Sonstige Angaben: Zusätzliche Urlaubstage	2	NUM	NEIN	787
url_tage_vj_kj#bwd	Sonstige Angaben: Abruf Kompletturlaub - Urlaubsabrechnung	2	NUM	NEIN	4251
url_vgt_anspr_korr#bwd	Sonstige Angaben: Minderung des Urlaubsanspruches - Betrag	9.2	NUM	NEIN	1834
url_vgt_korr_erhoe#bwd	Sonstige Angaben: Erhöhung des Urlaubsanspruches - Betrag	9.2	NUM	NEIN	1834
wag_nebeneinkommen#bwd	Sonstige Angaben: Nebeneinkommen im Saison-Kug	5.2	NUM	NEIN	1830
zu_bezahlende_tage#bwd	Sonstige Angaben: Zu bezahlende Tage	2	NUM	NEIN	4195

SSH

LODAS

Fach 4

Beschreibung der Eingabefelder

3.14 Tabelle: u_lod_bwd_sonstige_angaben_nb

Feld	Beschreibung	Länge	Typ	MUSS	DEID
abrechnung_zeitraum#bwd	Abrechnungszeitraum	6	DATE	JA	398
anwesenheits_std#bwd	Sonstige Angaben NB: Statistische Werte - Anwesenheitsstunden	5.2	NUM	NEIN	948
anwesenheitstage#bwd	Sonstige Angaben NB: Statistische Werte - Anwesenheitstage	3.1	NUM	NEIN	906
arbeitstage_mtl#bwd	Sonstige Angaben NB: Arbeitstage des Monats	2	NUM	NEIN	4195
az_indiv_abw_mtl_kug#bwd	Sonstige Angaben NB: Indiv. abw. monatl. Arbeitszeit im Kug	5.2	NUM	NEIN	1419
az_mtl_tarifl_wag_abw#bwd	Sonstige Angaben NB: Abw. Tariftstunden monatlich, im Schlechtwetterzeitraum	5.2	NUM	NEIN	1419
benutzername#bwd	Sonstige Angaben NB: Benutzername	255	CHAR	NEIN	1682
beschaeft_korr_erhoe#bwd	Sonstige Angaben NB: Korrektur - Erhöhung von Beschäftigungstagen	2	NUM	NEIN	1788
beschaeft_tage_korr#bwd	Sonstige Angaben NB: Korrektur - Minderung von Beschäftigungstagen	2	NUM	NEIN	1788
bezahlte_std#bwd	Sonstige Angaben NB: Statistische Werte - Bezahlte Stunden	5.2	NUM	NEIN	948
dsp_1_std#bwd	Sonstige Angaben NB: Stunden für Durchschnittsspeicher 1	5.2	NUM	NEIN	948
dsp_1_tage#bwd	Sonstige Angaben NB: Tage für Durchschnittsspeicher 1	3.1	NUM	NEIN	906
dsp_10_std#bwd	Sonstige Angaben NB: Stunden für Durchschnittsspeicher 10	5.2	NUM	NEIN	948
dsp_10_tage#bwd	Sonstige Angaben NB: Tage für Durchschnittsspeicher 10	3.1	NUM	NEIN	906
dsp_2_std#bwd	Sonstige Angaben NB: Stunden für Durchschnittsspeicher 2	5.2	NUM	NEIN	948
dsp_3_std#bwd	Sonstige Angaben NB: Stunden für Durchschnittsspeicher 3	5.2	NUM	NEIN	948
dsp_4_std#bwd	Sonstige Angaben NB: Stunden für Durchschnittsspeicher 4	5.2	NUM	NEIN	948
dsp_4_tage#bwd	Sonstige Angaben NB: Tage für Durchschnittsspeicher 4	3.1	NUM	NEIN	906
dsp_5_std#bwd	Sonstige Angaben NB: Stunden für Durchschnittsspeicher 5	5.2	NUM	NEIN	948
dsp_5_tage#bwd	Sonstige Angaben NB: Tage für Durchschnittsspeicher 5	3.1	NUM	NEIN	906
dsp_6_std#bwd	Sonstige Angaben NB: Stunden für Durchschnittsspeicher 6	5.2	NUM	NEIN	948
dsp_6_tage#bwd	Sonstige Angaben NB: Tage für Durchschnittsspeicher 6	3.1	NUM	NEIN	906
dsp_7_std#bwd	Sonstige Angaben NB: Stunden für Durchschnittsspeicher 7	5.2	NUM	NEIN	948
dsp_7_tage#bwd	Sonstige Angaben NB: Tage für Durchschnittsspeicher 7	3.1	NUM	NEIN	906

Beschreibung der Eingabefelder

Fach 4

Feld	Beschreibung	Länge	Typ	MUSS	DEID
dsp_8_std#bwd	Sonstige Angaben NB: Stunden für Durchschnittsspeicher 8	5.2	NUM	NEIN	948
dsp_8_tage#bwd	Sonstige Angaben NB: Tage für Durchschnittsspeicher 8	3.1	NUM	NEIN	906
dsp_9_std#bwd	Sonstige Angaben NB: Stunden für Durchschnittsspeicher 9	5.2	NUM	NEIN	948
dsp_9_tage#bwd	Sonstige Angaben NB: Tage für Durchschnittsspeicher 9	3.1	NUM	NEIN	906
dsp_erh_proz_satz#bwd	Sonstige Angaben NB: Prozentsatz bei Tarifierhöhung Durchschnitt 1	4.2	NUM	NEIN	1893
fehl_std#bwd	Sonstige Angaben NB: Statistische Werte - Fehlstunden	5.2	NUM	NEIN	948
fehl_tage#bwd	Sonstige Angaben NB: Statistische Werte - Fehltage	3.1	NUM	NEIN	906
kist_korr#bwd	Sonstige Angaben NB: Korrektur der Kirchensteuer - Nachzahlung Betrag	7.2	NUM	NEIN	1832
kist_korr_erst#bwd	Sonstige Angaben NB: Korrektur der Kirchensteuer - Erstattung Betrag	7.2	NUM	NEIN	1832
kist_pausch_zuksi_korr#bwd	Sonstige Angaben NB: Korr. Nachzahlung pausch. KiSt aus Zukunftssicherungsleist.	8.2	NUM	NEIN	1833
kist_zuksi_korr_erst#bwd	Sonstige Angaben NB: Korr. Erstattung pausch. KiSt aus Zukunftssicherungsleist.	8.2	NUM	NEIN	1833
korr_gesetzliche_abz_kz#bwd	Sonstige Angaben NB: Art der Korrektur gesetzliche Abzüge	1	NUM	NEIN	4191
krank_std#bwd	Sonstige Angaben NB: Statistische Werte - Krankheitsstunden	5.2	NUM	NEIN	948
krank_tage#bwd	Sonstige Angaben NB: Statistische Werte - Krankheitstage	3.1	NUM	NEIN	906
kug_nebeneinkommen#bwd	Sonstige Angaben NB: Nebeneinkommen im Kug-	6.2	NUM	NEIN	1831
la_dsp_10_std#bwd	Sonstige Angaben NB: Lohnart für Stunden Durchschnittsspeicher 10	4	NUM	NEIN	4178
la_dsp_10_tage#bwd	Sonstige Angaben NB: Lohnart für Tage Durchschnittsspeicher 10	4	NUM	NEIN	4178
la_dsp_4_std#bwd	Sonstige Angaben NB: Lohnart für Stunden Durchschnittsspeicher 4	4	NUM	NEIN	4178
la_dsp_4_tage#bwd	Sonstige Angaben NB: Lohnart für Tage Durchschnittsspeicher 4	4	NUM	NEIN	4178
la_dsp_5_std#bwd	Sonstige Angaben NB: Lohnart für Stunden Durchschnittsspeicher 5	4	NUM	NEIN	4178
la_dsp_5_tage#bwd	Sonstige Angaben NB: Lohnart für Tage Durchschnittsspeicher 5	4	NUM	NEIN	4178
la_dsp_6_std#bwd	Sonstige Angaben NB: Lohnart für Stunden Durchschnittsspeicher 6	4	NUM	NEIN	4178
la_dsp_6_tage#bwd	Sonstige Angaben NB: Lohnart für Tage Durchschnittsspeicher 6	4	NUM	NEIN	4178
la_dsp_7_std#bwd	Sonstige Angaben NB: Lohnart für Stunden Durchschnittsspeicher 7	4	NUM	NEIN	4178

SSH

LODAS

Fach 4

Beschreibung der Eingabefelder

Feld	Beschreibung	Länge	Typ	MUSS	DEID
la_dsp_7_tage#bwd	Sonstige Angaben NB: Lohnart für Tage Durchschnittsspeicher 7	4	NUM	NEIN	4178
la_dsp_8_std#bwd	Sonstige Angaben NB: Lohnart für Stunden Durchschnittsspeicher 8	4	NUM	NEIN	4178
la_dsp_8_tage#bwd	Sonstige Angaben NB: Lohnart für Tage Durchschnittsspeicher 8	4	NUM	NEIN	4178
la_dsp_9_std#bwd	Sonstige Angaben NB: Lohnart für Stunden Durchschnittsspeicher 9	4	NUM	NEIN	4178
la_dsp_9_tage#bwd	Sonstige Angaben NB: Lohnart für Tage Durchschnittsspeicher 9	4	NUM	NEIN	4178
la_kist_pausch_korr#bwd	Sonstige Angaben NB: Lohnart für Korrektur pausch. Kirchensteuer	4	NUM	NEIN	4178
la_lst_pausch_zuksi_korr#bwd	Sonstige Angaben NB: Lohnart für Korrektur pausch. Lohnsteuer	4	NUM	NEIN	4178
la_solz_lfd_ebz_korr#bwd	Sonstige Angaben NB: Lohnart für Korr. Solidaritätszuschlag aus	4	NUM	NEIN	4178
la_solz_pausch_lst_korr#bwd	Sonstige Angaben NB: Lohnart für Korr. Solidaritätszuschlag aus pausch.	4	NUM	NEIN	4178
la_sz_abruf#bwd	Sonstige Angaben NB: Lohnart für Abruf Jahressonderzahlung GALA-Bau	4	NUM	NEIN	4178
la_url_abgeltung#bwd	Sonstige Angaben NB: Lohnart für Urlaubsabgeltung Kalenderjahr/Vorjahr	4	NUM	NEIN	4178
la_url_tage_vj_kj#bwd	Sonstige Angaben NB: Lohnart für Abruf Kompletturlaub	4	NUM	NEIN	4178
lst_korr#bwd	Sonstige Angaben NB: Korrektur der Lohnsteuer - Nachzahlung Betrag	8.2	NUM	NEIN	1833
lst_korr_erst#bwd	Sonstige Angaben NB: Korrektur der Lohnsteuer - Erstattung Betrag	8.2	NUM	NEIN	1833
lst_pausch_zuksi_korr#bwd	Sonstige Angaben NB: Korr. Nachzahlung pausch. LSt aus Zukunftssicherungsleist.	8.2	NUM	NEIN	1833
lst_zuksi_korr_erst#bwd	Sonstige Angaben NB: Korr. Erstattung pausch. LSt aus Zukunftssicherungsleist.	8.2	NUM	NEIN	1833
lstja_ag#bwd	Sonstige Angaben NB: Abruf Lohnsteuer- Jahresausgleich des AG - Nachberechnung	1	NUM	NEIN	4193
nb_datum_mm#bwd	Sonstige Angaben NB: Nachberechnungsmonat	6	DATE	JA	398
pnr#bwd	Sonstige Angaben NB: Personal	5	NUM	JA	479
rest_url_erh#bwd	Sonstige Angaben NB: Statistische Werte - Erhöhung des Resturlaubsanspruches	3.1	NUM	NEIN	1809
solz_lfd_ebz_korr#bwd	Sonstige Angaben NB: Korr. Nachzahlung SolZ aus laufendem	8.2	NUM	NEIN	1833
solz_lfd_ebz_korr_erst#bwd	Sonstige Angaben NB: Korrektur Erstattung SolZ aus laufendem /sonstigem Bezug	8.2	NUM	NEIN	1833
solz_pausch_lst_korr#bwd	Sonstige Angaben NB: Korrektur Nachzahlung SolZ aus pauschaler Lohnsteuer	8.2	NUM	NEIN	1833
solz_pausch_lst_korr_er#bwd	Sonstige Angaben NB: Korrektur Erstattung SolZ aus pauschaler Lohnsteuer	8.2	NUM	NEIN	1833

SSH

LODAS

Beschreibung der Eingabefelder

Fach 4

Feld	Beschreibung	Länge	Typ	MUSS	DEID
st_tage#bwd	Sonstige Angaben NB: SteuertageSozialversicherungstage	2	NUM	NEIN	4195
sz_abruf#bwd	Sonstige Angaben NB: Abruf der Jahressonderzahlung GALA-Bau	1	NUM	NEIN	440
url_abgeltung_abruf#bwd	Sonstige Angaben NB: Urlaubsabgeltung Kalenderjahr/Vorjahr	1	NUM	NEIN	440
url_std#bwd	Sonstige Angaben NB: Statistische Werte - Urlaubsstunden	5.2	NUM	NEIN	948
url_tage_abger#bwd	Sonstige Angaben NB: Statistische Werte - Genommene Urlaubstage	3.1	NUM	NEIN	4238
url_tage_anspr_korr#bwd	Sonstige Angaben NB: Zusätzliche Urlaubstage	2	NUM	NEIN	787
url_tage_vj_kj#bwd	Sonstige Angaben NB: Abruf Kompletturlaub - Urlaubsabrechnung Kalenderjahr/VJ	2	NUM	NEIN	4251
url_vgt_anspr_korr#bwd	Sonstige Angaben NB: Minderung des Urlaubsanspruchs - Betrag	9.2	NUM	NEIN	1834
url_vgt_korr_erhoe#bwd	Sonstige Angaben NB: Erhöhung des Urlaubsanspruchs - Betrag	9.2	NUM	NEIN	1834
wag_nebeneinkommen#bwd	Sonstige Angaben NB: Nebeneinkommen im Saison-Kug	5.2	NUM	NEIN	1830
zu_bezahlende_tage#bwd	Sonstige Angaben NB: Zu bezahlende Tage	2	NUM	NEIN	4195

SSH

LODAS

Erläuterung der Eingabefelder

Anhang A

Anhang A: Erläuterung der Eingabefelder

A	Anhang	A-2
A.1	Vor- und Nachkommastellen der Bearbeitungsschlüssel	A-2
A.2	Beschreibung der Wertgrenzen für die Eingabefelder	A-4
A.3	Beschreibung der Feldinhalte bei festgelegten Eingaben	A-9
A.4	Auflistung der Baulohn Branchen/Tarifgebiete und Mitarbeitervarianten	A-109

SSH

LODAS

Anhang A

Erläuterung der Eingabefelder

A

Anhang

Beachten Sie, dass diese Auflistung in den Teilen A.2 und A.3 nicht vollständig ist. Selbsterklärende Felder sind nicht im Anhang enthalten.

A.1

Vor- und Nachkommastellen der Bearbeitungsschlüssel

BS	Bezeichnung Bearbeitungsschlüssel	Vorkomma- stellen	Nachkomma- stellen
1	Stunden	3	2
2	Bruttobezug (Betrag zu Lohnarten), auch Nettolohn	6	2
3	Nettobezüge/Nettoabzüge (Betrag), nicht Nettolohn	7	2
4	Vermögensbildung 1. Vertrag	3	2
6	Vermögensbildung 2. Vertrag	3	2
8	Vermögensbildung 3. Vertrag	3	2
10	Tage für Lohnberechnung	2	1
11	Km für Lohnberechnung	4	-
14	Steuertage	2	-
15	Sozialversicherungstage	2	-
16	Zu bezahlende Tage	2	-
21	Prozentsatz bei Tarifierhöhung	2	2
22	Stunden für Durchschnittsspeicher 1	3	2
23	Tage für Durchschnittsspeicher 1	2	1
24	Stunden für Durchschnittsspeicher 2	3	2
25	Stunden für Durchschnittsspeicher 3	3	2
43	Ausfallstunden pro Tag wegen Kurzarbeit	11	-
44	Leistungsfortzahlungsstunden bei Erkrankung während Kug	11	-
45	Abruf der Urlaubsvergütung für Heimarbeiter mit Wert 1	1	-
46	Abruf der Urlaubsvergütung für Heimarbeiter bei Austritt	1	-
47	Anzahl der Feiertage für Heimarbeiter	2	-
48	Anzahl der Feiertage für Heimarbeiter bei Austritt	2	-
49	Arbeitstage des Monats	2	-
63	Individuelle abweichende mtl. Arbeitszeit im Kug-Zeitraum	3	2
64	Nebeneinkommen (Eingabe immer im Soll)	4	2
66	Abweichende Tarifstunden mtl. im Schlechtwetter-Zeitraum	3	2
67	Witterungsbedingte Ausfallstunden	11	-
68	Witterungsbed. Ausfallstd. bei Erkrankung während witt.Ausf.	11	-
69	ZVK-Beitrag Wehrdienst	4	2
70	Anwesenheitstage	2	1
71	Genommene Urlaubstage	2	1
72	Krankheitstage	2	1
73	Fehltage	2	1
74	Fehlstunden im Schlechtwetterzeitraum	3	2
75	Anwesenheitsstunden	3	2
76	Bezahlte Stunden	3	2
77	Urlaubsstunden	3	2
78	Krankheitsstunden	3	2
79	Fehlstunden	3	2
80	Urlaubsentgelt lfd. Kalenderjahr mit zusätzl. Urlaubsgeld	2	-
81	Abrechnung Polierbeitrag Zusatzversorgungskasse	2	-
82	Urlaubsabgeltung Kalenderjahr/Vorjahr	2	-
83	Urlaubsentgelt Vorjahr mit zusätzlichem Urlaubsgeld	2	-
84	Korrektur von Beschäftigungstagen (Soll/Haben)	2	-
85	Urlaubsabrechnung mit Stammlohnart 508	2	-

SSH

LODAS

Erläuterung der Eingabefelder

Anhang A

BS	Bezeichnung Bearbeitungsschlüssel	Vorkomma- stellen	Nachkomma- stellen
86	Urlaubsausgleich Krankheit	2	-
87	Urlaubsausgleich Unfall/Wehrübung	2	-
88	Zusätzliche Urlaubstage (nicht im Bauhauptgewerbe/Gerüstbau)	2	-
89	Nebeneinkommen im SWG-Zeitraum (Eingabe im Haben)	3	2
90	Abruf Lohnausgleich	1	-
91	Abruf Jahressonderzahlung	1	-
92	Erhöhung oder Minderung des Urlaubsanspruchs	7	2
93	Akkordstunden Vermögensbildung	3	2
94	Soll-Stunden	4	2
95	Akkord-Std. f. Liste ""Lohn- u. Lohnnebenkosten je Baustelle""	3	2

SSH

LODAS

Anhang A

Erläuterung der Eingabefelder

A.2 Beschreibung der Wertgrenzen für die Eingabefelder

DEID	Bezeichnung Datenelement	Bereich von	Bereich bis
1	BERATERNUMMER	1000	9999999
12	DATUM	01.01.1900 00:00	31.12.2099 23:59
126	MANDANTENNUMMER	0	99999
227	KALENDERJAHR	0000	9999
243	IDENTIFIZIERUNG NUMMER 09	0	999999999
250	FINANZAMTNUMMER	1	9999
263	BANKLEITZAHL	10000000	89999999
263	BANKLEITZAHL	99999999	99999999
268	PROZENTSATZ IN RELATION ZUM MAXIMUM 3.2	0.00	100.00
398	JAHR UND MONAT	01.01.1900 00:00	31.12.2099 23:59
415	BUCHUNGSNUMMER BWD	0	999999999
446	IDENTIFIZIERUNG NUMMER 03	0	999
466	IDENTIFIZIERUNG NUMMER 02	0	99
479	PERSONALNUMMER ALT	1	99999
481	IDENTIFIZIERUNG NUMMER 08	0	99999999
485	KOSTENSTELLENNUMMER ALT	0000	9999
503	DATUM UND UHRZEIT JJMMTTTHHMMSSXXXXXX	01.01.1900 00:00	31.12.2099 23:59
632	ANZAHL 04	-9999	+9999
633	ANZAHL 05	-99999	+99999
634	ANZAHL 08	-99999999	+99999999
636	GELDWERT 03.2	-999.99	+999.99
639	GELDWERT 06.2	-999999.99	+999999.99
643	IDENTIFIZIERUNG NUMMER 01	0	9
694	MONAT INNERHALB JAHR KONKR. ZEITPUNKT	1	12
695	TAG UND MONAT KONKRETER ZEITPUNKT	01.01.1900 00:00	31.12.2099 23:59
701	DATUM UND UHRZEIT JJJJMMTTTHHMMSSXXX	01.01.1900 00:00	31.12.2099 23:59
712	IDENTIFIZIERUNG NUMMER 05	0	99999
728	TAG INNERHALB MONAT ABSTRAKTER ZEITPKT.	1	31
781	ANZAHL 04.2	-9999.99	+9999.99
787	ANZAHL 02	-99	+99
801	ANZAHL 06	-999999	+999999
906	ANZAHL 02.1	-99.9	+99.9
907	PROZENTSATZ IN RELATION ZUM MAXIMUM 2.2	0.00	99.99
935	IDENTIFIZIERUNG NUMMER 04	0	9999
936	IDENTIFIZIERUNG NUMMER 07	0	9999999
948	ANZAHL 03.2	-999.99	+999.99
1080	IDENTIFIZIERUNG NUMMER 11	0	99999999999
1189	GELDWERT 05.2	-99999.99	+99999.99
1265	ZEITDAUER IN STUNDEN INNERHALB TAG	0.00	24.00
1266	ZEITDAUER IN STUNDEN INNERHALB WOCHE	0.00	168.00
1267	ZEITDAUER IN STUNDEN INNERHALB MONAT	0.00	744.00
1268	ZEITDAUER IN STUNDEN INNERHALB JAHR	0.00	8928.00
1269	ZEITDAUER IN SV-TAGEN INNERHALB MONAT	0	30
1337	KINDERFREIBETRÄGE	0	99.5
1418	PROZENTSATZ IN RELATION ZUM MAXIMUM 1.2	0.00	9.99
1419	ZEITDAUER IN STUNDEN 3.2	0.00	999.99
1431	PROZENTSATZ IN RELATION ZUM MAXIMUM 2.3	00.000	99.999
1488	ANZAHL 07	-9999999	+9999999
1566	POSTLEITZAHL INLAND (TECHN UMS IN CHAR)	01000	99999
1604	PROZENTSATZ IN RELATION ZUM MAXIMUM 1.3	0.000	9.999
1655	PROZENTSATZ 3 POSITIV	000	999

SSH

LODAS

Erläuterung der Eingabefelder

Anhang A

DEID	Bezeichnung Datenelement	Bereich von	Bereich bis
1683	GELDWERT DECIMAL POSITIV 02.2	0.00	99.99
1708	ANZAHL 09.2	-999999999.99	+999999999.99
1787	ANZAHL 01 POSITIV	0	9
1788	ANZAHL 02 POSITIV	0	99
1808	ANZAHL 03 POSITIV	0	999
1809	ANZAHL 02.1 POSITV	0	99.9
1810	ANZAHL 03.1 POSITIV	0	999.9
1811	ANZAHL 04.2 POSITIV	0	9999.99
1812	KALENDERWOCHE	1	53
1826	IDENTIFIZIERUNG NUMMER 10	0	9999999999
1827	MITGLIEDSNUMMER AN	0	99999999999999
1828	ANZAHL 02.2 POSITV	0	99.99
1829	ANZAHL 05.2 POSITV	0	99999.99
1830	GELDWERT DECIMAL POSITIV 03.2	0	999.99
1831	GELDWERT DECIMAL POSITIV 04.2	0	9999.99
1832	GELDWERT DECIMAL POSITIV 05.2	0	99999.99
1833	GELDWERT DECIMAL POSITIV 06.2	0	999999.99
1834	GELDWERT DECIMAL POSITIV 07.2	0	9999999.99
1835	GELDWERT GANZZAHLIG POSITIV 05	0	99999
1836	GELDWERT GANZZAHLIG POSITIV 06	0	999999
1855	ANZAHL 03.2 POSITIV	0	999.99
1893	PROZENTSATZ 2.2	-99.99	+99.99
1942	PROZENTSATZ IN RELATION ZUM MAXIMUM 3.3	0.000	100.000
4045	KONTONUMMER IN DER BUCHHALTUNG ALT	0001	9999
4047	LOHNGRUPPE NUMMER	1	99
4050	GEHALTSTABELLE NUMMER	1	69
4051	LOHNTABELLE NUMMER	70	99
4053	IDENTIFIZIERUNG ALPHABETISCH	A	Z
4055	NETTOBEZUG-/ABZUG INDIV_UND_FEST	9000	9799
4055	NETTOBEZUG-/ABZUG INDIV_UND_FEST	9976	9999
4058	BETRIEBSSTÄTTENNUMMER 3-STELLIG	1	999
4059	BAUSTELLENUMMER	1	9999
4060	STAMM-LOHNARTENNUMMER	101	9999
4061	KRANKENKASSENNUMMER	1	999
4062	AUSWERTUNGSNUMMER	1	999
4063	TARIFNUMMER	1	999
4070	ZEITDAUER IN WOCHENSTUNDEN 2.2	00.00	99.99
4080	NETTOBEZUG-/ABZUG INDIV_ÜBERWEISUNG	9000	9799
4080	NETTOBEZUG-/ABZUG INDIV_ÜBERWEISUNG	9984	9984
4080	NETTOBEZUG-/ABZUG INDIV_ÜBERWEISUNG	9990	9990
4080	NETTOBEZUG-/ABZUG INDIV_ÜBERWEISUNG	9992	9993
4080	NETTOBEZUG-/ABZUG INDIV_ÜBERWEISUNG	9996	9996
4083	LOHNGRUPPENKENNUNG	1	9
4083	LOHNGRUPPENKENNUNG	a	z
4083	LOHNGRUPPENKENNUNG	A	Z
4102	SPALTENNUMMER LOHN-/ GEHALTSTABELLE	1	20
4153	GEHALTSTABELLE NUMMER PSD	00	69
4154	LOHNTABELLE NUMMER PSD	70	99
4154	LOHNTABELLE NUMMER PSD	00	00
4155	ZEITDAUER IN STUNDEN 3.2 GRÖßER 30.00	0.00	0.00
4155	ZEITDAUER IN STUNDEN 3.2 GRÖßER 30.00	30.00	999.99
4166	ANZAHL 01 POSITIV OHNE NULL	1	9
4168	TAG INNERHALB MONAT ABSTRAKTER ZP (KURZ)	1	30
4169	TAG INNERHALB MONAT ABSTRAKTER ZP (FEB)	1	29
4170	ZEITDAUER IN BUCHUNGSTAGEN POSITIV	0	31.00

SSH

LODAS

Anhang A

Erläuterung der Eingabefelder

DEID	Bezeichnung Datenelement	Bereich von	Bereich bis
4172	PROZ.SATZ IN RELATION ZUM MAXIMUM BIS 25	0.00	25.00
4178	LOHNARTENNUMMER	1	8999
4179	BEARBEITUNGSSCHLÜSSEL LOHN	1	99
4182	ANZAHL DUPLIKATE	0	3
4189	GUTSTÜCK ABWEICHENDE MENGENEINHEIT	00000.01	99999.99
4195	ANZAHL 02 POSITIV OHNE NULL	1	99
4202	STEUERKLASSE LOHN	0	6
4207	PROZENTSATZ 3.2 ab 90.00	090.00	100.00
4207	PROZENTSATZ 3.2 ab 90.00	999.99	999.99
4216	Anzahl 4.2 kleiner 1200	0.00	1200.00
4217	Anzahl 4.0 kleiner 1200	0	1200
4219	ZEITDAUER IN TAGEN 365	000	365
4220	ZEITDAUER IN TAGEN 360	000	360
4222	ZEITDAUER IN TAGEN 31	00	31
4224	ANZAHL 02.2 Kleiner 20	20.01	99.99
4226	PROZENTSATZ 3.2 KLEINERGLEICH 150.00	0.00	150.00
4227	ANZAHL 02 OHNE NULL KLEINER 100	1	99
4230	ANZAHL 02.2 Kleinergleich 10	1.00	10.00
4232	PROZENTSATZ 3.2 POSITIV	000.00	999.99
4233	ZEITDAUER IN TAGEN MAX. 365	0	365.0
4238	ANZAHL 02.1 ohne 0	0.1	99.9
4246	PROZENTSATZ 3.3 POSITIV	0	999.999
4258	NR_ERSTATTUNGSZAHLUNGEN	0	10
4260	ANZAHL 02.2 Kleinergleich 24	0.00	24.00
4262	PROZENTSATZ 3.2 KLEINERGL. 150.00/999.99	0.00	150.00
4262	PROZENTSATZ 3.2 KLEINERGL. 150.00/999.99	999.99	999.99
4268	Zeitangabe JJJJ	1900	9999
4282	ANZAHL 2 kleiner gleich 21	0	21
4283	ZEITDAUER IN TAGEN IM MONAT u. 99	1	31
4283	ZEITDAUER IN TAGEN IM MONAT u. 99	99	99
4285	KALENDERWOCHE mit 0	0	53
4287	Kennzeichen EURO Neuanlage	1	2
4289	ANZAHL 02 POSITIV KLEINER 30	0	29
4296	GELDWERT DECIMAL POSITIV 08.2	0	99999999.99
4302	IDENTIFIZIERUNG NUMMER 12 ohne 0	0000000000001	9999999999999
4306	ANZAHL 04 POSITIV	0	9999
4309	ANZAHL 03 POSITIV ohne Null	1	999
4310	GELDWERT DECIMAL POSITIV 09.2	0	999999999.99
4311	NETTOBEZUG/-ABZUG HEIMARBEIT_SV_ÜBERZ	9000	9799
4314	PROZENTSATZ IN RELATION ZUM MAX. 89.99	0.00	89.99
4315	ANZAHL 02 POSITIV KLEINER 31	1	30
4321	MITGLIEDSNUMMER AG	0	999999999999999
4347	NETTOABZUG BAV	9000	9799
4347	NETTOABZUG BAV	9090	9090
4348	NETTOABZUG PFAENDUNG	9000	9799
4348	NETTOABZUG PFAENDUNG	9992	9992
4349	ANZAHL 01.2 BIS 5	0.00	5.00
4373	FACHGEBIET FÜR COMPACT	0	9999999
4375	PROZENTSATZ 3.2 80.00 100.00	80.00	100.00
4376	PROZENTSATZ 3.2 70.00 999.99	70.00	999.99
4377	PROZENTSATZ 3.2 90.00 100.00	90.00	100.00
4387	GELDWERT GANZZAHLIG POSITIV 09	0	999999999
4388	KZ_SORTIERUNG_INTERN	0	9
4389	Ordnungsbegriff Kind PSD	1	99
4402	ANZAHL MONATE	0	12

SSH

LODAS

Erläuterung der Eingabefelder

Anhang A

DEID	Bezeichnung Datenelement	Bereich von	Bereich bis
4408	BESOLDUNGSTABNR	0	999
4409	BG NUMMER	1	999
4411	ANZAHL 1 bis 23	1	23
4413	KZ VERWEILDAUER IN STUFE 1-5	1	5
4414	LEISTUNGSSTUFE 2-6	2	6
4416	KZ OED STUFEN 1-6	1	7
4417	ENTGELTGRUPPE 1-15	1	15
4421	OED BUND LAND	0	99
4422	OED GRUPPE 1	0	99
4423	OED SPARTE	0	99
4424	OED TARIFTAB NUMMER	0	999
4435	KZ_OED_ABR_5964	0	999
4436	KZ_OED_ABR_5965	0	999
4437	KZ_OED_ABR_5967	0	999
4438	KZ_OED_ABR_5971	0	999
4440	KZ_OED_ABR_5972	0	999
4441	KZ_OED_ABR_5974	0	999
4458	KZ_SV_KK_LFD_NUMMER	0	999
4459	KZ_JAWE_ANZEIGEN	0	99999
4467	ANZAHL 1 bis 7	1	7
4480	ANZAHL 0 bis 24	0	24
4484	ANZAHL 05 POSITIV	0	99999
4488	ANZAHL 0 bis 35	0	35
4489	GELDWERT DECIMAL 07.2	-9999999.99	9999999.99
4499	VERTRAG NUMMER	1	9999
4502	NETTOABZUG DARLEHEN	9000	9799
4502	NETTOABZUG DARLEHEN	9993	9993
4510	ANZAHL 1 bis 5	1	5
4511	ANZAHL 01.2 POSITIV	0	9.99
4517	PFAENDUNG VWL VERTRAGSNUMMER	1	3
4528	ANZAHL 03.3 POSITIV	0	999.999
4531	ANZAHL 06.2 POSITIV	0	999999.99
4532	ANZAHL 07.2 POSITIV	0	9999999.99
4536	STATUS_HIST 0 bis 3	0	3
4537	ANZAHL 05.2 NEGATIV	-99999.99	99999.99
4539	ANZAHL 09.2 POSITIV	0	999999999.99
4545	ANZAHL 01 POSITIV NUMERISCH ALS CHAR	0	9
4549	ANZAHL 1 bis 9999	1	9999
4551	ANZAHL 01.2 1 BIS 7	1.00	7.00
4553	NETTOBEZUG/-ABZUG BWD	1	9799
4553	NETTOBEZUG/-ABZUG BWD	9976	9999
4571	ANZAHL 05 POSITIV OHNE NULL	1	99999
4573	PROZENTSATZ 3.2 1.00 100.00	1.00	100.00
4579	GELDWERT POSITIV 03.2 GRÖßER GLEICH 300	300.00	999.99
4580	ARBEITSZEIT PRO WOCHE 0 bis 70	0	70.00
4586	ANZAHL 01.3 0.001 BIS 0.999	0.001	0.999
4655	ZEITDAUER IN STUNDEN 05.2	0.00	99999.99
4657	SV TAGE	0	30
4720	ZEITVERSATZ	0	4
4727	NR UV MITGLIEDSCHAFT	1	9999
4728	ANZAHL 05 POSITIV AB 10000	10000	99999
4729	BESCHAEFTIGUNGSBETRIEB 4-STELLIG	1	9999
4746	ANZAHL_KALENDERJAHRE_RUH_D	1	10
4752	A1_NUMMER_ENTSENDUNG	1	9999
4753	A1_NUMMER_AUSNAHMEVEREINB	1	9999

SSH

LODAS

Anhang A

Erläuterung der Eingabefelder

DEID	Bezeichnung Datenelement	Bereich von	Bereich bis
4754	A1_NUMMER_BESCHAEFTSTELLE	1	9999
4768	PROZENTSATZ 3.2 0.01 99.99	0.01	99.99
4786	PROZENTSATZ 3.2 67.00 - 100.00	67.00	100.00
4787	PROZENTSATZ 3.2 60.00 - 100.00	60.00	100.00
4792	ANZAHL 1 bis 99	1	99
4831	PROZENTSATZ 3 POSITIV BIS 100	1	100
4837	ANZAHL 1 bis 99999	1	99999

SSH

LODAS

Erläuterung der Eingabefelder

Anhang A

A.3 Beschreibung der Feldinhalte bei festgelegten Eingaben

128 NATIONALITÄTSKENNZEICHEN

Symbol	Bedeutung
A	Österreich
AFG	Afghanistan
AGO	Angola
AJ	Amerikanische Jungferninseln
AL	Albanien
AND	Andorra
ANG	Anguilla
ANT	Antigua und Barbuda
AQ	Antarktische Territorien
AQU	Äquatorialguinea
ARM	Armenien
AS	Amerikanisch-Samoa
ASE	Aserbaidshan
AU	Korallenmeer-, Ashmore- und Cartierinseln
AUS	Australien
AW	Aruba
AX	Åland
B	Belgien
BD	Bangladesch
BDS	Barbados
BER	Bermuda
BG	Bulgarien
BH	Belize
BHT	Bhutan
BIH	Bosnien und Herzegowina
BIO	Malediven
BJ	Britische Jungferninseln
BL	St. Barthélemy
BQ	Bonaire, Saba, St. Eustatius
BOL	Bolivien
BR	Brasilien
BRN	Bahrain
BRU	Brunei Darussalam
BS	Bahamas
BV	Bouvetinsel
BY	Weißrussland
C	Kuba
CAM	Kamerun
CC	Kokosinseln
CDN	Kanada
CH	Schweiz
CHD	Tschad
CI	Côte d'Ivoire
CL	Sri Lanka
CO	Kolumbien
COI	Cookinseln
CP	Clipperton
CR	Costa Rica
CV	Cabo Verde
CW	Curaçao
CX	Weihnachtsinsel

SSH

LODAS

Anhang A

Erläuterung der Eingabefelder

Symbol	Bedeutung
CY	Zypern
CZ	Tschechien
D	Deutschland
DK	Dänemark
DOM	Dominikanische Republik
DSC	Dschibuti
DY	Benin
DZ	Algerien
E	Spanien
EAK	Kenia
EAT	Tansania
EAU	Uganda
EC	Ecuador
EH	Westsahara
ERI	Eritrea
ES	El Salvador
EST	Estland
ET	Ägypten
ETH	Äthiopien
F	Frankreich
FAL	Falklandinseln
FG	Französisch-Guayana
FIN	Finnland
FJI	Fidschi
FL	Liechtenstein
FP	Französisch-Polynesien
FR	Färöer
GAB	Gabun
GB	Vereinigtes Königreich
GCA	Guatemala
GEO	Georgien
GG	Guernsey
GH	Ghana
GIB	Gibraltar
GR	Griechenland
GRO	Grönland
GS	Südgeorgien und die südlichen Sandwichinseln
GUA	Guadeloupe
GUB	Guinea-Bissau
GUM	Guam
GUY	Guyana
H	Ungarn
HCA	Honduras
HEL	St. Helena / Ascension / Tristan da Cunha
HKG	Hongkong
HM	Heard und McDonaldinseln
HR	Kroatien
HV	Burkina Faso
I	Italien
IL	Israel
IND	Indien
IO	Britisches Territorium im Indischen Ozean
IR	Iran
IRL	Irland
IRQ	Irak
IS	Island
J	Japan
JA	Jamaika

SSH

LODAS

Erläuterung der Eingabefelder

Anhang A

Symbol	Bedeutung
JE	Jersey
JOR	Jordanien
K	Kambodscha
KAI	Kaimaninseln
KAS	Kasachstan
KIB	Kiribati
KIS	Kirgisistan
KOM	Komoren
KOR	Korea, Demokratische Volksrepublik (Nordkorea)
KOS	Kosovo
KWT	Kuwait
L	Luxemburg
LAO	Laos
LAR	Libyen
LB	Liberia
LS	Lesotho
LT	Litauen
LV	Lettland
M	Malta
MA	Marokko
MAC	Macau
MAL	Malaysia
MAN	Insel Man
MAO	Oman
MAR	Marshallinseln
MAT	Martinique
MAY	Mayotte
MC	Monaco
MD	Moldau
MEX	Mexiko
MF	St. Martin (französischer Teil)
MIK	Mikronesien
MK	Nordmazedonien
MNE	Montenegro
MON	Mongolei
MOT	Montserrat
MOZ	Mosambik
MS	Mauritius
MW	Malawi
MYA	Myanmar
N	Norwegen
NAU	Nauru
NEP	Nepal
NF	Norfolkinseln
NIC	Nicaragua
NIU	Niue
NKA	Neukaledonien
NL	Niederlande
NL	Niederländische Antillen
NMA	Nördliche Marianen
NZ	Neuseeland
OTI	Timor-Leste
P	Portugal
PA	Panama
PAL	Palau
PE	Peru
PIE	St. Pierre und Miquelon
PIT	Pitcairnsinseln

SSH

LODAS

Anhang A

Erläuterung der Eingabefelder

Symbol	Bedeutung
PK	Pakistan
PL	Polen
PNG	Papua-Neuguinea
PRI	Puerto Rico
PSE	Palästinensische Gebiete
PY	Paraguay
QAT	Katar
RA	Argentinien
RB	Botsuana
RCA	Zentralafrikanische Republik
RCB	Kongo
RCH	Chile
REU	Réunion
RG	Guinea
RH	Haiti
RI	Indonesien
RIM	Mauretanien
RL	Libanon
RM	Madagaskar
RMM	Mali
RN	Niger
RO	Rumänien
ROK	Korea, Republik (Südkorea)
ROU	Uruguay
RP	Philippinen
RSM	San Marino
RU	Burundi
RUS	Russische Föderation
RWA	Ruanda
S	Schweden
SAU	Saudi-Arabien
SCN	St. Kitts und Nevis
SDN	Sudan
SGP	Singapur
SJ	Svalbard und Jan Mayen
SK	Slowakei
SLO	Slowenien
SME	Suriname
SN	Senegal
SOL	Salomonen
SP	Somalia
SRB	Serbien
SSD	Südsudan
STP	São Tomé und Príncipe
SWA	Namibia
SWZ	Eswatini
SX	St. Martin (niederländischer Teil)
SY	Seychellen
SYR	Syrien
T	Thailand
TAD	Tadschikistan
TF	Französische Süd- und Antarktisgebiete
TG	Togo
TJ	China
TN	Tunesien
TOK	Tokelau
TON	Tonga
TR	Türkei

SSH

LODAS

Erläuterung der Eingabefelder

Anhang A

Symbol	Bedeutung
TT	Trinidad und Tobago
TUC	Turks- und Caicosinseln
TUR	Turkmenistan
TUV	Tuvalu
TWN	Taiwan
UA	Ukraine
UAE	Vereinigte Arabische Emirate
UM	Navassa / kleinere amerikanische Überseeinseln
USA	Vereinigte Staaten
USB	Usbekistan
V	Vatikanstadt
VAN	Vanuatu
VN	Vietnam
WAG	Gambia
WAL	Sierra Leone
WAN	Nigeria
WD	Dominica
WF	Wallis und Futuna
WG	Grenada
WL	St. Lucia
WS	Samoa
WV	St. Vincent und die Grenadinen
YEM	Jemen
YU	Jugoslawien
YV	Venezuela
Z	Sambia
ZA	Südafrika
ZRE	Kongo, Demokratische Republik
ZW	Simbabwe

440 KENNZEICHEN JA/NEIN

Symbol	Bedeutung
0	Nein
1	Ja

916 BUNDESLAND/KIRCHENLAND NUM

Symbol	Bedeutung
1	Baden-Württemberg
2	Bayern
3	Berlin
4	Bremen
5	Hamburg
6	Hessen
7	Niedersachsen
8	Nordrhein-Westfalen
9	Rheinland-Pfalz
10	Saarland
11	Schleswig-Holstein
42	Brandenburg
43	Mecklenburg-Vorpommern
44	Sachsen
45	Sachsen-Anhalt

SSH

LODAS

Anhang A

Erläuterung der Eingabefelder

Symbol	Bedeutung
46	Thüringen

1825 TAG IN DER WOCHE

Symbol	Bedeutung
Mo	Montag
Di	Dienstag
Mi	Mittwoch
Do	Donnerstag
Fr	Freitag
Sa	Samstag
So	Sonntag

4001 KENNZEICHEN AZK - ART DER IST-STUNDEN

Symbol	Bedeutung
0	keine Stunden für Arbeitszeitkonto
1	geleistete Stunden für Arbeitszeitkonto
2	Fehlzeitstunden für Arbeitszeitkonto

4002 KENNZEICHEN BERECHNUNG VON WG/ZWG UND WAG

Symbol	Bedeutung
0	keine Berechnung Wintergeld / kein Sollentgelt
1	Std. mit Wintergeld / kein Sollentgelt
2	Stunden mit Wintergeld / Betrag für Sollentgelt
3	Stunden ohne Wintergeld / Betrag für Sollentgelt
4	keine Berechnung Wintergeld / Betrag für Sollentgelt

4003 GESCHLECHT NATÜRLICHE PERSON – NUMERISCH

Symbol	Bedeutung
0	Männlich
1	Weiblich
2	Divers
3	Unbestimmt

4004 KENNZEICHEN VERW. VON STUNDEN UND BETRÄGEN

Symbol	Bedeutung
0	keine Verteilung von Stunden und Beträgen
1	Stunden verwenden für VWL, Beträge für Urlaubsentgelt, ZVK und Berufsgen.
3	Betrag verwenden für Berufsgenossenschaft
4	Betrag verwenden für ZVK
5	Betrag verwenden für Urlaubsentgelt
6	Betrag verwenden für Urlaubsentgelt, ZVK und Berufsgen.

SSH

LODAS

Erläuterung der Eingabefelder

Anhang A

4006 KENNZEICHEN STEUERUNG DURCHSCHN.SPEICHER 1

Symbol	Bedeutung
0	keine Speicherung
1	Speicherung soll Stunden, Tage und Betrag umfassen
2	Speicherung soll Betrag umfassen
3	Speicherung soll Stunden und Tage umfassen
4	Speicherung soll Kalendertage und Betrag umfassen

4007 KENNZEICHEN STEUERUNG DURCHSCHN.SPEICHER 5

Symbol	Bedeutung
0	keine Speicherung
1	Speicherung soll Stunden, Tage und Betrag umfassen
2	Speicherung soll Betrag umfassen
3	Speicherung soll Stunden und Tage umfassen
4	Speicherung soll Kalendertage und Betrag umfassen

4008 KENNZEICHEN STEUERUNG DURCHSCHN.SPEICHER 2

Symbol	Bedeutung
0	keine Speicherung
1	Speicherung soll Stunden und Betrag umfassen
2	Speicherung soll Betrag umfassen
3	Speicherung soll Stunden umfassen

4009 KENNZEICHEN STEUERUNG DURCHSCHN.SPEICHER 3

Symbol	Bedeutung
0	keine Speicherung
1	Speicherung soll Stunden und Betrag umfassen
2	Speicherung soll Betrag umfassen
3	Speicherung soll Stunden umfassen

4010 KENNZEICHEN STEUERUNG DURCHSCHN.SPEICHER 4

Symbol	Bedeutung
0	keine Speicherung
1	Speicherung soll Stunden, Tage und Betrag umfassen
2	Speicherung soll Betrag umfassen
3	Speicherung soll Stunden und Tage umfassen
4	Speicherung soll Kalendertage und Betrag umfassen

SSH

LODAS

Anhang A

Erläuterung der Eingabefelder

4012 KENNZEICHEN GRUNDLOHNBEZÜGE

Symbol	Bedeutung
0	kein Grundlohnbezug
1	Basislohn
2	Grundlohnzusatz, laufender Monat
3	Grundlohnzusatz, Vormonat
4	Grundlohnzusatz, Folgemonat

4013 KENNZEICHEN PERS. LOHNVERÄND. / ZUSCHLAG

Symbol	Bedeutung
0	keine pers. Lohnveränderung / Zuschlag
1	pers. Zuschlag wird zu Faktor addiert
2	pers.Lohnveränderung in Prozent durchführen
3	pers.Zuschlag addieren und Lohnveränderung durchführen

4014 KENNZEICHEN PFÄNDBARKEIT DES BEZUGS

Symbol	Bedeutung
0	nicht f. Pfändung zulässig/Unterhaltspf.: nicht f. Pfändung zulässig
1	voll pfändbar/Unterhaltspf.: voll pfändbar
2	halb pfändbar/Unterhaltspf.: 3/4-pfändbar
3	nicht pfändbar/Unterhaltspf.: nicht pfändbar
4	nicht pfändbar/Unterhaltspf.: halb pfändbar

4016 KENNZEICHEN STUNDENSTATISTIK LKTO UND B/N

Symbol	Bedeutung
0	keine Stundenangabe
1	bezahlte Stunden und Zeitlohnstunden
2	bezahlte Stunden und Überstunden
3	bezahlte Stunden und Krankheitsstd.
4	bezahlte Stunden und Urlaubsstunden
5	bezahlte Stunden, Überstunden, Zeitlohnstd.
6	bezahlte Stunden
7	Zeitlohnstunden
8	Überstunden
9	bezahlte Stunden und Freistellungs-/Feiertagsstd.
10	bezahlte Zuschlagsstunden
11	bezahlte Überstundenzuschläge

4017 KENNZEICHEN VERTEILUNG KOST/KOTR

Symbol	Bedeutung
0	keine Verteilung
1	Verteilung Betrag und Stunden
2	Verteilung Betrag

SSH

LODAS

Erläuterung der Eingabefelder

Anhang A

Symbol	Bedeutung
3	Verteilung Stunden

4018 KENNZEICHEN ZUSCHLAGSMONAT

Symbol	Bedeutung
0	SFN-Zuschlag des laufenden Monats
1	SFN-Zuschlag des Vormonats

4020 KENNZEICHNUNG MONAT FÜR TERMINANGABE

Symbol	Bedeutung
0	Vormonat des Abrechnungsmonats im Vorlauf
1	laufender Monat = Abrechnungsmonat im Vorlauf
2	Folgemonat des Abrechnungsmonats im Vorlauf

4023 KENNZEICHEN LOHNSTEUERJAHRESAUSGLEICH

Symbol	Bedeutung
0	Kein Lohnsteuer-Jahresausgleich
1	Lohnsteuer-Jahresausgleich
2	LSt-Jahresausgleich gemäß R 42b Abs. 3 LStR

4025 KENNZ. UMRECHN. FESTBEZÜGE BEI TEILMONATEN

Symbol	Bedeutung
0	Betrag x zu bez. Kalendertage / 30 Tage
1	Betrag x zu bez. Kalendertage / tats. Tage Monat
2	Betrag x Resttage (Mon.=30 Tg.) / 30 Tage
3	Betrag x zu bez. Arbeitstage / mtl. Arbeitstage
4	Betrag - (Betrag / 30 x Fehltage)

4026 KENNZ. VERTEILUNG AG-ANTEILE AUF KOST

Symbol	Bedeutung
0	keine Verteilung
1	Verteilung SV-AG-Anteil
2	Verteilung pauschale Steuern
3	Verteilung SV-AG-Anteil u.pauschale Steuern

4027 KENNZEICHEN MONATLICH/JÄHRLICH

Symbol	Bedeutung
0	monatlich
1	jährlich

SSH

LODAS

4029 KENNZEICHEN AUFSCHLAGSERMITTLUNG

Symbol	Bedeutung
0	Keine Aufschlagsermittlung
1	Tagessatz
2	Stundensatz
3	Prozentsatz West
4	Prozentsatz Ost

4032 KENNZ. AUSDRUCK ARBEITSZEITKONTO JE AN

Symbol	Bedeutung
0	monatl. Druck der Liste "AZK je AN"
1	Druck der Liste "AZK je AN" bei Beendigung AZK
2	Druck der Liste "AZK je AN" mit der Dez.Abr.

4033 KENNZEICHEN VERSANDADRESSE FÜR ADRESSBLATT

Symbol	Bedeutung
0	Adressblatt mit MAD erstellen
1	Adressblatt mit individueller Adresse erstellen

4035 KENNZ. BANK ZVK/URL.KASSE WINTERBAUUMLAGE

Symbol	Bedeutung
0	nicht aktiviert
3	BHG/BHG Berlin: Dt. Zentral-Genossenschaftsb. (Entfallen ab 2010)
5	BHG/BHG Berlin: LB Hessen-Thüringen
6	Maler/Lackierer: Commerzbank
7	Maler u. BHG: Commerzbank/LB Hessen-Thüringen
8	Steinmetz/BHG u. Maler Berlin: Dresdner Bank/LB Hessen-Thüringen/Commerzbank
9	BNG: Bankverbindung ZVK bzw. Winterbeschäftigungs-Umlage MD

4040 KENNZEICHEN NEIN/JA

Symbol	Bedeutung
0	Ja
1	Nein

4041 KENNZEICHEN KRANKENKASSENART

Symbol	Bedeutung
0	Beitragsnachweis für Krankenkasse ohne Umlage

SSH

LODAS

Erläuterung der Eingabefelder

Anhang A

Symbol	Bedeutung
1	Beitragsnachweis für Krankenkasse mit Umlage
2	Beitragsnachweis für Seekasse (Durchschnittsheuer)
3	Beitragsnachweis für Ausgleichskasse der Augenoptiker
5	Beitragsnachweis für Versorgungsbezüge
7	Beitragsnachweis für geringfügig Beschäftigte

4042 KENNZ. UMLAGEBEITRÄGE / VERSORGUNGSWERK

Symbol	Bedeutung
0	kein Versorgungswerk
2	Versorgungswerk

4046 ABRECHNUNGSNUMMER LOHN-MONATSABRECHNUNG

Symbol	Bedeutung
400	Erstabrechnung komplett
401	Erstabrechnung 1. Gruppe
402	Erstabrechnung 2. Gruppe
403	Vorwegabrechnung
405	Vorschussabruf
406	Nachberechnung
410	Wiederabrechnung komplett
411	Wiederabrechnung 1. Gruppe
412	Wiederabrechnung 2. Gruppe
413	Wiederabrechnung einzelne PNR

4049 TARIFART

Symbol	Bedeutung
1	Grundvergütung
2	Ortszuschlag
3	Allgemeiner Zuschlag
4	Stundenvergütung

4064 KENNZEICHEN EINZEL- ODER SAMMELGANG

Symbol	Bedeutung
0	Sammelgang
1	Einzelgang

4065 ARBEITSZEITKONTO-MODELL (MPD)

Symbol	Bedeutung
0	kein Arbeitszeitkonto
11	manuelles AZK - Stunden ohne Bewertung
12	manuelles AZK - Stunden und Beträge

SSH

LODAS

Anhang A

Erläuterung der Eingabefelder

Symbol	Bedeutung
51	AZK-Modell Bauhauptgewerbe (Altregelung)
52	Ansparkonto Bauhauptgewerbe (tarifl. Arbeitsz.)
53	Ausgleichskonto Baugewerbe (Monatslohn)
99	Ende des AZK mit dem zuletzt abger. Monat
4071	KENNZEICHEN AUTOM. ANSTOSS 13. MEK MPD

Symbol	Bedeutung
0	keine Berechnung
1	autom. Anstoß 13. MEK, Auszahl. in zwei Teilbeträgen
2	autom. Anstoß 13. MEK, Auszahl. in voller Höhe
3	autom. Anstoß 13. MEK, Auszahl. Mind.betrag in zwei Teilbeträgen
4	autom. Anstoß 13. MEK, Auszahl. Mind.betrag in voller Höhe

4072 MONAT INNERH. JAHR ABSTRAKT MIT NULL

Symbol	Bedeutung
1	Januar
2	Februar
3	März
4	April
5	Mai
6	Juni
7	Juli
8	August
9	September
10	Oktober
11	November
12	Dezember

4073 KENNZEICHEN ZEITGRADERMITTLUNG

Symbol	Bedeutung
0	Akkordmin. x 100 / gebrauchte Zeit
1	Akkorddurchschn.-Faktor x 100 / Akkordfaktor

4074 MINUTENART NUMERISCH

Symbol	Bedeutung
0	Industrieminuten
1	Echte Minuten

4076 KENNZEICHEN MONATSLÖHNER

Symbol	Bedeutung
0	keine Abrechnung von Monatslöhnern
1	Abrechnung von Monatslöhnern
2	Abrech. Monatslöhnern Nordrhein-Westfalen

SSH

LODAS

Erläuterung der Eingabefelder

Anhang A

4077 KENNZEICHEN MONATSLOHN LEISTUNGSZUSCHLAG

Symbol	Bedeutung
0	Berechnung des durchschnittl. Verdienstgrads des Referenzzeitraumes
1	Berechnung des durchschnittl. Verdienstgrads des Referenzzeitraumes
2	Berechnung des ermittelten Verdienstgrads aus Verdiensten

4078 KENNZEICHEN MONATSLOHN UNBEZ. AUSF.ZEITEN

Symbol	Bedeutung
0	festе Bestandteile des Monatslohns / Individuelle regelmäßige mtl. Arbeitszeit
2	festе Bestandteile des Monatslohns / Sollarbeitsstunden

4079 KENNZ. MONATSLOHN ZUSCHL. REF.ZEITRAUM MPD

Symbol	Bedeutung
0	Vormonat
2	2 Monate zurück
3	3 Monate zurück

4085 KENNZEICHEN LEISTUNGSRUPPE FÜR KUG/WAG

Symbol	Bedeutung
0	keine abweichende Steuerklasse für Kug
1	Steuerklasse I und IV
2	Steuerklasse II
3	Steuerklasse III (in Sonderfällen auch I und II)
4	Steuerklasse V
5	Steuerklasse VI

4087 LOHNARTEN FAKTORSCHLÜSSEL

Symbol	Bedeutung
0	kein Faktor (Standard autom. Lohnarten)
1	Stundenlohn 1
2	Stundenlohn 2
3	Stundenlohn 3
4	Akkordfaktor
10	Festbetrag
19	Durchschnitt 1 des laufenden Monats
20	Durchschnitt 1 des Vormonats
21	Durchschnitt 1 der letzten 2 Monate
22	Durchschnitt 1 der letzten 3 Monate

SSH

LODAS

Anhang A

Erläuterung der Eingabefelder

Symbol	Bedeutung
23	Durchschnitt 1 der letzten 4 Monate
24	Durchschnitt 1 der letzten 5 Monate
25	Durchschnitt 1 der letzten 6 Monate
26	Durchschnitt 1 der letzten 7 Monate
27	Durchschnitt 1 der letzten 8 Monate
28	Durchschnitt 1 der letzten 9 Monate
29	Durchschnitt 1 der letzten 10 Monate
30	Durchschnitt 1 der letzten 11 Monate
31	Durchschnitt 1 der letzten 12 Monate
39	Durchschnitt 2 des laufenden Monats
40	Durchschnitt 2 des Vormonats
41	Durchschnitt 2 der letzten 2 Monate
42	Durchschnitt 2 der letzten 3 Monate
43	Durchschnitt 2 der letzten 4 Monate
44	Durchschnitt 2 der letzten 5 Monate
45	Durchschnitt 2 der letzten 6 Monate
46	Durchschnitt 2 des Vormonats
49	Durchschnitt 3 des laufenden Monats
50	Durchschnitt 3 des Vormonats
51	Durchschnitt 3 der letzten 2 Monate
52	Durchschnitt 3 der letzten 3 Monate
60	Faktor für Mehrarbeit
61	Akkordfaktor für Zuschläge
62	Akkordfaktor für Zuschläge
63	Berechnung des zusätzl. Urlaubsgeldes
64	Berechnung betriebliche Sonderzahlungen
65	Berechn. Mehrarbeit. Sonn- und Feiertage
66	Berechnung der Zuschläge Mehrarbeit
67	Faktor für Mehrarbeit, 2. Lohngruppe
68	Betriebl. Sonderz. Nordrhein-Westfalen
70	Stundenlohtabelle Nr. 70
71	Stundenlohtabelle Nr. 71
72	Stundenlohtabelle Nr. 72
73	Stundenlohtabelle Nr. 73
74	Stundenlohtabelle Nr. 74
75	Stundenlohtabelle Nr. 75
76	Stundenlohtabelle Nr. 76
77	Stundenlohtabelle Nr. 77
78	Stundenlohtabelle Nr. 78
79	Stundenlohtabelle Nr. 79
80	Stundenlohtabelle Nr. 80
81	Stundenlohtabelle Nr. 81
82	Stundenlohtabelle Nr. 82
83	Stundenlohtabelle Nr. 83
84	Stundenlohtabelle Nr. 84
85	Stundenlohtabelle Nr. 85
86	Stundenlohtabelle Nr. 86
87	Stundenlohtabelle Nr. 87
88	Stundenlohtabelle Nr. 88
89	Stundenlohtabelle Nr. 89
90	Stundenlohtabelle Nr. 90
91	Stundenlohtabelle Nr. 91
92	Stundenlohtabelle Nr. 92
93	Stundenlohtabelle Nr. 93
94	Stundenlohtabelle Nr. 94
95	Stundenlohtabelle Nr. 95
96	Stundenlohtabelle Nr. 96
97	Stundenlohtabelle Nr. 97

SSH

LODAS

Erläuterung der Eingabefelder

Anhang A

Symbol	Bedeutung
98	Stundenlohtabelle Nr. 98
99	Stundenlohtabelle Nr. 99
100	Durchschnitt 4 des laufenden Monats
101	Durchschnitt 4 des Vormonats
102	Durchschnitt 4 der letzten 2 Monate
103	Durchschnitt 4 der letzten 3 Monate
104	Durchschnitt 4 der letzten 4 Monate
105	Durchschnitt 4 der letzten 5 Monate
106	Durchschnitt 4 der letzten 6 Monate
107	Durchschnitt 4 der letzten 7 Monate
108	Durchschnitt 4 der letzten 8 Monate
109	Durchschnitt 4 der letzten 9 Monate
110	Durchschnitt 4 der letzten 10 Monate
111	Durchschnitt 4 der letzten 11 Monate
112	Durchschnitt 4 der letzten 12 Monate
120	Durchschnitt 5 des laufenden Monats
121	Durchschnitt 5 des Vormonats
122	Durchschnitt 5 der letzten 2 Monate
123	Durchschnitt 5 der letzten 3 Monate
124	Durchschnitt 5 der letzten 4 Monate
125	Durchschnitt 5 der letzten 5 Monate
126	Durchschnitt 5 der letzten 6 Monate
127	Durchschnitt 5 der letzten 7 Monate
128	Durchschnitt 5 der letzten 8 Monate
129	Durchschnitt 5 der letzten 9 Monate
130	Durchschnitt 5 der letzten 10 Monate
131	Durchschnitt 5 der letzten 11 Monate
132	Durchschnitt 5 der letzten 12 Monate
150	Faktor Aufschlag Urlaub/Krankheit
151	Stundenvergütung laufender Monat
152	Stundenvergütung Vormonat
153	Stundenvergütung Vorvormonat
154	Stundenvergütung 3 Monate zurück
160	Durchschnitt 6 des laufenden Monats
161	Durchschnitt 6 des Vormonats
162	Durchschnitt 6 der letzten 2 Monate
163	Durchschnitt 6 der letzten 3 Monate
164	Durchschnitt 6 der letzten 4 Monate
165	Durchschnitt 6 der letzten 5 Monate
166	Durchschnitt 6 der letzten 6 Monate
167	Durchschnitt 6 der letzten 7 Monate
168	Durchschnitt 6 der letzten 8 Monate
169	Durchschnitt 6 der letzten 9 Monate
170	Durchschnitt 6 der letzten 10 Monate
171	Durchschnitt 6 der letzten 11 Monate
172	Durchschnitt 6 der letzten 12 Monate
173	Durchschnitt 7 des laufenden Monats
174	Durchschnitt 7 des Vormonats
175	Durchschnitt 7 der letzten 2 Monate
176	Durchschnitt 7 der letzten 3 Monate
177	Durchschnitt 7 der letzten 4 Monate
178	Durchschnitt 7 der letzten 5 Monate
179	Durchschnitt 7 der letzten 6 Monate
180	Durchschnitt 7 der letzten 7 Monate
181	Durchschnitt 7 der letzten 8 Monate
182	Durchschnitt 7 der letzten 9 Monate
183	Durchschnitt 7 der letzten 10 Monate
184	Durchschnitt 7 der letzten 11 Monate

SSH

LODAS

Anhang A

Erläuterung der Eingabefelder

Symbol	Bedeutung
185	Durchschnitt 7 der letzten 12 Monate
186	Durchschnitt 8 des laufenden Monats
187	Durchschnitt 8 des Vormonats
188	Durchschnitt 8 der letzten 2 Monate
189	Durchschnitt 8 der letzten 3 Monate
190	Durchschnitt 8 der letzten 4 Monate
191	Durchschnitt 8 der letzten 5 Monate
192	Durchschnitt 8 der letzten 6 Monate
193	Durchschnitt 8 der letzten 7 Monate
194	Durchschnitt 8 der letzten 8 Monate
195	Durchschnitt 8 der letzten 9 Monate
196	Durchschnitt 8 der letzten 10 Monate
197	Durchschnitt 8 der letzten 11 Monate
198	Durchschnitt 8 der letzten 12 Monate
199	Durchschnitt 9 des laufenden Monats
200	Durchschnitt 9 des Vormonats
201	Durchschnitt 9 der letzten 2 Monate
202	Durchschnitt 9 der letzten 3 Monate
203	Durchschnitt 9 der letzten 4 Monate
204	Durchschnitt 9 der letzten 5 Monate
205	Durchschnitt 9 der letzten 6 Monate
206	Durchschnitt 9 der letzten 7 Monate
207	Durchschnitt 9 der letzten 8 Monate
208	Durchschnitt 9 der letzten 9 Monate
209	Durchschnitt 9 der letzten 10 Monate
210	Durchschnitt 9 der letzten 11 Monate
211	Durchschnitt 9 der letzten 12 Monate
212	Durchschnitt 10 des laufenden Monats
213	Durchschnitt 10 des Vormonats
214	Durchschnitt 10 der letzten 2 Monate
215	Durchschnitt 10 der letzten 3 Monate
216	Durchschnitt 10 der letzten 4 Monate
217	Durchschnitt 10 der letzten 5 Monate
218	Durchschnitt 10 der letzten 6 Monate
219	Durchschnitt 10 der letzten 7 Monate
220	Durchschnitt 10 der letzten 8 Monate
221	Durchschnitt 10 der letzten 9 Monate
222	Durchschnitt 10 der letzten 10 Monate
223	Durchschnitt 10 der letzten 11 Monate
224	Durchschnitt 10 der letzten 12 Monate

4088 KENNZEICHEN AUTOM. ANSTOSS 13. MEK PSD

Symbol	Bedeutung
0	autom. Anstoß des 13. MEK gem. Schlüsselung MD
1	keine Berechnung
2	autom. Anstoß 13. MEK, Auszahl. in voller Höhe
3	autom. Anstoß 13. MEK, Auszahl. in zwei Teilbeträgen
4	autom. Anstoß 13. MEK, Auszahl. Mind.betrag in zwei Teilbeträgen
5	autom. Anstoß 13. MEK, Auszahl. Mind.betrag in voller Höhe

4089 KENNZ. MONATSLohn ZUSCHL. REF.ZEITR. PSD

SSH

LODAS

Erläuterung der Eingabefelder

Anhang A

Symbol	Bedeutung
0	Referenzzeitraum gemäß Mandantendaten
1	Vormonat
2	2 Monate zurück
3	3 Monate zurück

4090 KENNZEICHEN MONATSLOHN LEIST.ZUSCHL. PSD

Symbol	Bedeutung
0	Berechnung Leistungszuschlag gem. Mandantendaten
1	Berechnung des durchschnittl. Verdienstgrads des Referenzzeitraumes
2	Berechnung des ermittelten Verdienstgrads aus Verdiensten

4091 KENNZ. MONATSLOHN UNBEZ. AUSF.ZEITEN PSD

Symbol	Bedeutung
0	unbez. Ausfallzeiten gemäß Mandantendaten
1	festе Bestandteile des Monatslohns / Individuelle regelmässige mtl. Arbeitszeit
2	festе Bestandteile des Monatslohns / Sollarbeitsstunden

4092 SV-SCHLÜSSEL GERINGVERDIENER

Symbol	Bedeutung
0	kein Geringverdiener/-fügigkeit
1	Geringverdiener
2	geringf. entlohnter Besch., meldepfl.
3	kurzfr. Beschäftigter, meldepflichtig

4095 SV-SCHLÜSSEL UMLAGEPFLICHT

Symbol	Bedeutung
0	nicht umlagepflichtig
1	Umlage 1 und 2
2	Umlage 2

4096 KENNZEICHEN SV-RECHTLICHE BEHANDLUNG

Symbol	Bedeutung
0	Abrechnung laut Länderschlüssel MAD
1	Anwendung der SV-Bestimmungen Ost
2	Anwendung der SV-Bestimmungen West

4097 RENTENVERSICHERUNGS-BEITAGSGRUPPE

Symbol	Bedeutung
0	Arbeiter
1	Angestellte

SSH

LODAS

Anhang A

Erläuterung der Eingabefelder

Symbol	Bedeutung
2	gewerblicher Auszubildender/geringverdienender Praktikant
3	kaufmännischer Auszubildender/ geringverdienender Praktikant
4	geringf. Beschäft. (Arb.), ggf. Pauschalierung
5	geringf. Beschäft. (Ang.), ggf. Pauschalierung
6	RV-Beitrag an ein Versorgungswerk
7	kurzfr. Besch. mit Pauschalverst. (Arbeiter)
8	kurzfr. Besch. mit Pauschalverst. (Angest.)
9	permanenter Lohnsteuer-Jahresausgleich für kurzfr. Besch.

4104 KENNZEICHEN HEIMARBEIT

Symbol	Bedeutung
0	keine Heimarbeiterabrechnung
1	Arbeitnehmer ist Heimarbeiter

4105 KENNZEICHEN BERECHNUNG UMLAGE ZVK (PSD)

Symbol	Bedeutung
0	Berechnung gemäß MPD-Schlüsselung
1	Pauschal. bis 89,48 EUR mtl.
2	Pauschal. bis 1752 EUR, darüber st.frei U-Kasse
3	Pauschal. bis 1752 EUR, darüber st.pfl.
4	Pauschalierung bis 2148 EUR
5	Pauschal. mtl. eig. Grenze, darüber st.pfl.
6	Pauschal. bis 92,03 EUR mtl.
7	Pauschal. mtl. eig. Grenze, darüber st.frei U-Kasse
8	Pauschal. mtl. eig. Grenze, kein überst. Beitrag
9	keine Berechnung

4106 KENNZEICHEN FÜR BERECHN. UMLAGE ZVK (MPD)

Symbol	Bedeutung
0	keine Berechnung
1	Pauschal. bis 89,48 EUR mtl.
2	Pauschal. bis 1752 EUR, darüber st.frei U-Kasse
3	Pauschal. bis 1752 EUR, darüber st.pfl.
4	Pauschalierung bis 2148 EUR
5	Pauschal. mtl., eig.Grenze, darüber st.pfl.
6	Pauschal. bis 92,03 EUR mtl.
7	Pauschal. mtl., eig.Grenze, darüber st.frei U-Kasse
8	Pauschal. mtl. eig. Grenze, kein überst. Beitrag

4108 KENNZEICHEN NETTOABZ. VWL BAULOHN

Symbol	Bedeutung
0	keine Berechnung
1	1. Vertrag (Schlüssel 1)

SSH

LODAS

Erläuterung der Eingabefelder

Anhang A

Symbol	Bedeutung
2	1. Vertrag (Schlüssel 2)
3	2. Vertrag (Schlüssel 3)
4	2. Vertrag (Schlüssel 4)
5	3. Vertrag (Schlüssel 5)
6	3. Vertrag (Schlüssel 6)

4109 KENNZEICHEN VWL VERTRAGSART

Symbol	Bedeutung
0	Vertragsart ist VWL - Geldsparvertrag, Kapitalversicherung
1	Vertragsart ist VWL - Bausparvertrag
2	Vertragsart ist VWL - Vermögensbeteiligung

4113 ARBEITSZEITKONTO-MODELL (PSD)

Symbol	Bedeutung
0	Arbeitszeitkonto gemäß Schlüsselung MPD
11	manuelles AZK - Stunden ohne Bewertung
12	manuelles AZK - Stunden und Beträge
51	AZK-Modell Bauhauptgewerbe (Altregelung)
52	Ansparkonto Bauhauptgewerbe (tarifl. Arbeitsz.)
53	Ausgleichskonto Baugewerbe (Monatslohn)
98	kein Arbeitszeitkonto
99	Ende des AZK mit dem zuletzt abger. Monat

4118 KENNZEICHEN BEHINDERUNG

Symbol	Bedeutung
0	Keine Behindertenabrechnung
1	Behinderte Menschen in geschützten Einrichtungen
2	Behinderte Menschen in berufsfördernden Einrichtungen

4120 KENNZEICHEN ABRECHNUNG SFN-ZUSCHLÄGE

Symbol	Bedeutung
0	Abrechnung gemäß Schlüsselung MPD
1	Abrechnung von SFN-Zuschlägen
2	keine Abrechnung von SFN-Zuschlägen

4123 KENNZEICHEN ORTSZUSCHLAG – GRUNDBETRAG

Symbol	Bedeutung
0	normaler Grundbetrag
1	Ledige in Gemeinschaftsunterkünften
9	kein Grundbetrag

SSH

LODAS

Anhang A

Erläuterung der Eingabefelder

4124 KENNZEICHEN ORTSZUSCHLAG – EHEGATTENANTEIL

Symbol	Bedeutung
0	kein Ehegattenanteil
1	1/1 Ehegattenanteil
2	1/2 Ehegattenanteil
3	1/3 Ehegattenanteil

4126 KENNZEICHEN KAMMERBEITRAG BREMEN/SAARLAND

Symbol	Bedeutung
0	keine Beitragspflicht
1	beitragspflichtig, Bremen=Arb.; Saarl.=alle AN
2	beitragspflichtig, Bremen=Angestellte

4127 KENNZ. ABRUF BEI ABR. ZU UNTERSCH. TERMIN.

Symbol	Bedeutung
0	Erstabrechnung komplett bzw. keine Eingabe
1	Erstabrechnung 1. Gruppe
2	Erstabrechnung 2. Gruppe
3	Vorwegabrechnung, vor Erstabrechnung komplett oder 1. Gruppe
4	Vorwegabrechnung, vor Erstabrechnung 2. Gruppe

4128 KENNZEICHEN ÜBERSTUNDENERMITTLUNG (PSD)

Symbol	Bedeutung
0	Überstd. erm. gemäß Mandantendaten
1	Überstd.erm. ohne Fehlzeitverrechnung
2	Überstd.erm. mit Fehlzeitenverrechnung (AS = FE, FU)
3	keine Überstundenermittlung
4	Überstd.erm. mit Fehlzeitenverrechnung (AS = FU)

4130 KENNZEICHEN AUTOM. AUSGLEICH AZK

Symbol	Bedeutung
0	autom. Ausgleich AZK gemäß Mandantendaten
1	autom. Ausgleich bei Ende des AZK
2	kein autom. Ausgleich AZK
3	autom. Ausgleich ohne Berechn. der Überstd.zuschläge

4133 KENNZ. ANDRUCK KOSTENSTELLE AUF BUCH.BELEG

Symbol	Bedeutung
--------	-----------

SSH

LODAS

Erläuterung der Eingabefelder

Anhang A

Symbol	Bedeutung
0	kein Ausdruck
1	Kostenstelle in KOST1
2	Kostenstelle in KOST2
3	Kostenstelle in KOST1, Kostenträger in KOST2
4	Kostenträger in KOST1, Kostenstelle in KOST 2
5	Kostenträger in KOST 2
6	Kostenträger in KOST 1

4134 KENNZEICHEN RUNDUNGSPRINZIP

Symbol	Bedeutung
0	Tabellenwerte sollen kaufmännisch gerundet werden
1	Tabellenwerte sollen konstant aufgerundet werden
2	Tabellenwerte sollen konstant abgerundet werden

4135 KENNZEICHEN RUNDUNGSVERFAHREN BEI TEILZEIT

Symbol	Bedeutung
0	Rundung auf volle 0,01
1	Rundung auf volle 0,10
2	Rundung auf volle 0,50
3	Rundung auf volle 1,00
4	Rundung auf volle 5,00
5	Rundung auf volle 10,00
6	Rundung auf volle 100,00

4146 KENNZ. BAULOHN VERTEILUNG STD. U. BETRÄGE

Symbol	Bedeutung
0	keine Verteilung
1	Stundenlohn
2	Akkordlohn
3	Akkordprämie
4	Prämienstunden
5	Leistungszulage
6	Überstunden
7	Nachzuschlag
8	Sonn- und Feiertagszuschlag
9	Erschwerniszuschlag
10	Überstundenzuschlag
12	Poliergehalt
13	Polierüberstunden
14	Poliernachzuschlag
15	Polier Sonn- und Feiertagszuschlag
16	Polier Erschwerniszuschlag
18	* Urlaubsentgelt
19	* Jahressonderzahlung
20	Hilfslöhne
21	Lohnfortzahlung
22	Lohnfortzahlung/Krankengeld in Höhe Saison-Kug

SSH

LODAS

Anhang A

Erläuterung der Eingabefelder

Symbol	Bedeutung
23	Ausfalllöhne
24	Urlaubsentgelt
25	Ausgleich-Urlaub-Krankheit
26	Ausgleich-Urlaub SWG
27	* zusätzliches Urlaubsgeld
28	Saison-Kug/Mehraufwands-Wintergeld/Zuschuss-Wintergeld
29	Lohnausgleich
30	* ZVK-UK-Beitrag
31	* ZVK-Poliere
32	sonstige Löhne
33	durchlaufende Posten
34	* Aufwand Sozialversicherung gesetzlich
35	* Umlage GaLa-Bau
38	* Berufsgenossenschaft
39	Vermögensbildung
40	Übergangsbeihilfe
41	Weihnachtsgeld
42	sonstige Kosten
43	* KV/PV/RV AG-Anteil f. Saison-Kug
45	* Vorausleistung für Saison-Kug
46	Kürzung Lohnfortzahlung
52	Lohnnebenkosten steuerfrei
53	Lohnnebenkosten steuerpflichtig

4147 KENNZ. BRANCHENZUORDN. MIT URLAUBSBERECHN.

Symbol	Bedeutung
0	keine Angabe
10	Vermögensbildg., WAG/S-Kug/Wintergeld, Urlaubsentg. (Bauhaupt.)
20	Vermögensbildung, Urlaubsentgelt (Bauhauptgewerbe)
30	WAG/S-Kug/Wintergeld, Urlaubsentgelt (Bauhauptgewerbe)
40	Urlaubsentgelt (Bauhauptgewerbe)
55	Maler- und Lackiererhandwerk
60	Steinmetzgewerbe
70	Baunebengewerbe, (Steinmetz Berlin)
71	Gerüstbaugewerbe
72	Garten- und Landschaftsbau
73	Dachdeckerhandwerk
80	Polier (Bauhauptgewerbe)
90	Sonstige

4148 KENNZEICHEN RENTNER/RENTENANTRAG GESTELLT

Symbol	Bedeutung
0	"kein Rentner" (keine Eingabe)
1	Rentner
2	Berufsunfähigkeit
3	Erwerbsunfähigkeit
4	Altersrente
5	Witwer-, Witwenrente
6	Waisenrente
7	Landwirtschaftsrente

SSH

LODAS

Erläuterung der Eingabefelder

Anhang A

Symbol	Bedeutung
8	Rentenantrag gestellt
9	Erziehungsrente

4156 KENNZ. ÖFF. DIENST - ZVK-/VBLU-PFLICHT

Symbol	Bedeutung
0	nicht pflichtig
1	ZVK/VBLU-pflichtig
2	ZVK-pflichtig
3	VBLU-pflichtig

4157 KENNZEICHEN ÖFF. DIENST - STÄNDIGE BEZÜGE

Symbol	Bedeutung
0	nicht relevant
1	ständiger Bezug = Monatsgrundlohn
2	ständiger Bezug, kein Monatsgrundlohn
3	unständiger Bezug

4158 KENNZEICHEN ÖFF. DIENST – REGELENTGELT

Symbol	Bedeutung
0	nicht relevant
1	Regelentgelt
2	Sonderentgelt

4161 KENNZ. LOHNART STEUER- UND SV-RECHTL. BEH.

Symbol	Bedeutung
0	keine SV-Verteilung, kein Gesamtbrutto
1	Bezüge steuer- u. sv-pflichtig
2	Bezüge nur steuerpflichtig
3	Bezüge nur sv-pflichtig
4	Bezüge steuer- u. sv-frei
5	Bez. steuer- u. sv-pfl., kein Gesamt-Brutto
6	Bez. steuer- u. sv-pfl., Verst.ü.Jahrestab.
7	Bezüge nur steuerpfl., Verst.ü.Jahrestab.
9	steuer- u.sv-pfl.,k.Ges.bto, Jahrestabelle
10	nur steuerpfl., k.Ges.bto, Jahrestabelle
11	Abwälzung pausch. Steuer, nur Gesamtbrutto
12	Steuer: Fünftelregelung, sv-pfl. sonstiger Bezug
13	AG-Ant. ZVK Umlage (öff. Dienst)
14	Sachzuwend p .St/SV-frei
17	AG-Ant. ZVK Umlage (öff. Dienst) Verst. Jahrestab.
18	Bez. steuer- u. sv-pfl., Verst.ü.Monatstab.
19	Bezüge steuerfrei, sv-pflichtig

Symbol	Bedeutung
21	Weihnachtsgratifikation, einmaliges Entgelt
22	Fahrtkost.f.Ausw.Lohnkto u. LStB, steuer- u.sv-frei
23	steuer- u. sv-freie Verpflegungszusch. bei Auswärtstätigkeit
24	Bezüge n. Doppelbesteuerungsabk., lfd.Bezug
25	Bezüge n. Doppelbest.abk., einmal. Entgelt
26	Bezüge n. Auslandstätigkeitserlass, lfd.Bezug
27	Bez. n.Auslandstätigk.erlass, einmal.Entgelt
28	Bezüge steuer- u. sv-pfl., Jahrestabelle
29	Bezüge nur sv-pflichtig, kein Gesamt-Brutto
30	Versorgungsbezüge, Verst. ü. Monatstabelle
31	Versorgungsbezüge, Verst. ü. Jahrestabelle
32	AG-Anteil Vermögensbildung, laufender Bezug
33	AG-Anteil Vermögensbildung, einmal. Entgelt
34	AVV ST pausch SV mtl
35	AVV ST pausch SV frei
36	AVV ST pausch SV jhrl
38	Zusatzrente Unterstützungskasse, steuer- und sv.frei
41	Erholungsbeihilfe p .St/SV-frei
42	Firmenrabatt, monatlich
43	Firmenrabatt, jährlich
44	AG-Leist. doppelte Haushaltsführung
45	Zuschüsse Mutterschaftsgeld
46	Verdienstaufsch. n.Bundesentgeltsges.
47	pauschal versteuerte Fahrtkosten
48	pauschal versteuerte Bezüge, 25%, sv-frei
49	Sachzuwendung pausch. Versteuerung, sv-jhrl.
50	Abfindung, steuerpflichtig, sv-frei
51	Nachzuschlag, 25% steuerfrei
52	Sonntagszuschlag, 50% steuerfrei
53	Feiertagszuschlag, 125% steuerfrei
54	Feiertagszuschlag, 150% steuerfrei
55	Nachzuschlag/Kern, 40% steuerfrei
56	Sonntags- u.Nachtzu./Kern, 90% steuerfrei
57	Feiertags- u.Nachtzu./Kern, 165% steuerfrei
58	Feiertags- u. Nachtzu./Kern, 190% steuerfr.
59	Sonntags- u. Nachzuschlag, 75% steuerfrei
60	Feiertags- u. Nachzuschlag, 150% steuerfr.
61	Feiertags- u. Nachzuschlag, 175% steuerfr.
71	ausgez. Wertguthaben, st.-pfl. mehrj. Bezug
72	ausgez. Wertguthaben, st.-pfl. jhrl. Bezug
73	ausgez. Wertguthaben, steuerfreier Bezug
74	ST/SV/Umlage mtl
75	st.pfl. Monatstabelle; sv-pfl. monatsbez. BBG bzw. VB-Max
76	st.pfl. Jahrestabelle; sv-pfl. monatsbez. BBG bzw. VB-Max
77	st.pfl. mehrjährig; sv-frei
78	st-pfl. über Jahrestabelle/sv-frei
79	st-pfl. monatlich/sv-frei, k. Ges. Brutto
80	Besondere Pauschalierung/SV lfd.
81	Besondere Pauschalierung/SV jhrl.
82	Besondere Pauschalierung/SV frei
83	Bezüge nur steuerpfl., k. Ges. Brutto
84	Bezüge steuer- u. sv-frei, k. Ges. Brutto
85	Bezüge EBZ st-frei, sv-pfl., k. Ges.Brutto
86	AVV ST pausch SV mtl., k. Ges. Brutto
87	AVV ST pausch SV frei, k. Ges. Brutto
88	AVV ST pausch SV jhrl., k. Ges. Brutto
89	Bezüge lfd st-frei, sv-pfl., k. Ges.Brutto
90	st-pfl. jährlich/sv-frei, k. Ges. Brutto

SSH

LODAS

Erläuterung der Eingabefelder

Anhang A

Symbol	Bedeutung
91	st-pfl. mehrjährig/sv-frei, k. Ges. Brutto
92	Versorgbez. st-pfl. monatlich / sv-frei

4167 KENNZEICHEN ZEITRAUM FÜR LOHNSTEUERANMELD.

Symbol	Bedeutung
0	monatlich, Anmeldezeitraum: Abrechnungsmon.
1	monatlich, Anmeldezeitraum: Folgemonat
9	monatlich, Anmeldezeitraum: Vormonat
10	vierteljähr. (Eingabe nur zu Quartalsbeginn)
20	kalenderjähr. (Eingabe vor der Januar-Abr.)
40	monatlich, Mischfall: Vormonat/Abrechnungsmonat
50	monatlich, Mischfall: Abrechnungsmonat/Folgemonat

4171 KENNZEICHEN BUCHUNGSTEXTE

Symbol	Bedeutung
0	Buchungstext wird aus den Lohnarten entnommen
1	Buchungstext wird aus der Kontenbeschriftung entnommen

4173 MONAT INNERH. JAHR MIT NULL MTL.

Symbol	Bedeutung
0	monatlich
1	Januar
2	Februar
3	März
4	April
5	Mai
6	Juni
7	Juli
8	August
9	September
10	Oktober
11	November
12	Dezember

4174 KENNZEICHEN F. LAK IM DACHDECKERHANDWERK

Symbol	Bedeutung
0	keine Angabe
B	S-Kug
E	Elternzeit
G	Grenzgänger
K	Krank/Mutterschutz

SSH

LODAS

Anhang A

Erläuterung der Eingabefelder

Symbol	Bedeutung
M	Meisterschüler in ruhendem Arbeitsverhältnis
N	Unbezahlter Urlaub, AN in diesem Monat nicht beschäftigt
O	Nicht umlagepflichtig
S	Kug/Sonderfälle/Sonderurlaub
W	Wehrpflichtiger/Zivildienstleistender

4176 BUNDESLAND FÜR KAMMERBEITRAG BREMEN/SAARL.

Symbol	Bedeutung
0	keine Angabe
4	Bremen
10	Saarland

4177 KENNZEICHEN ÖFF. DIENST –VERSICHERUNGSART

Symbol	Bedeutung
0	keine Angabe
10	Umlage
15	Pflichtbeitrag
17	zusätzliche Umlage/Beitrag
20	Zusatzbeitrag
19	Sanierungsgeld
20	Zusatzbeitrag
22	Altersteilzeit vor dem 01.01.2003 vereinbart
23	Altersteilzeit nach dem 31.12.2002 vereinbart
24	Altersteilzeit vor dem 01.01.2003 vereinbart/abw. Regelung (gem. Protokoll § 8 ATV)
25	Zusatzbeitrag bei ATZ-Vereinbarung vor 2003
26	Zusatzbeitrag bei ATZ-Vereinbarung vor 2003 abw. Regelung
48	Nach-/Rückzahlung ohne Beitragsmonate
50	Freiwilliger Beitrag AN-ohne Risikoausschluss
51	Freiwilliger Beitrag AN-Risikoausschluss Erwerbsminderungsrente
52	Freiwilliger Beitrag AN-Risikoausschluss Hinterbliebenenrente
53	Freiwilliger Beitrag AN-Risikoausschluss Erwerbsminderungs- und Hinterbliebenenrente
54	frw. Beitrag d. AN zur fondsgeb. Rentenvers. (VBL)
55	Freiwilliger Beitrag AG-ohne Risikoausschluss
56	Freiwilliger Beitrag AG-Risikoausschluss Erwerbsminderungsrente
57	Freiwilliger Beitrag AG-Risikoausschluss Hinterbliebenenrente
58	Freiwilliger Beitrag AG-Risikoausschluss Erwerbsminderungs- und Hinterbliebenenrente
59	frw. Beitrag d. AG zur fondsgeb. Rentenvers. (VBL)
60	Frw. Beitrag Entgeltumw.-ohne Risikoausschluss
61	Frw. Beitrag Entgeltumw.-Risikoausschluss Erwerbsminderungsrente
62	Frw. Beitrag Entgeltumw.-Risikoausschluss Hinterbliebenenrente
63	Frw. Beitrag Entgeltumw.-Risikoausschluss Erwerbsminderungs- und Hinterbliebenenrente
64	Entgeltumwandlung - frw. Beitrag zur fondsgeb. Rentenvers. (VBL)
65	Beitrag für wissenschaftliche Beschäftigte
66	Beitrag für Entgelt über Vergütungsgruppe I BAT/BAT-O (gem.§ 80 Abs,1 VBL-Satzung)

4181 KENNZEICHEN ZAHLUNGSART

Symbol	Bedeutung
--------	-----------

SSH

LODAS

Erläuterung der Eingabefelder

Anhang A

Symbol	Bedeutung
0	Kein Zahlungsverkehr
1	Scheck
4	Barzahlung
5	SEPA-Überweisung

4184 KENNZEICHEN ADRESSART

Symbol	Bedeutung
0	Inlandsadresse
1	Auslandsadresse

4185 KENNZEICHEN SOLLENTGELT

Symbol	Bedeutung
0	kein Sollentgelt
1	Sollentgelt / Stunden und Betrag
2	Sollentgelt / Betrag

4187 KENNZEICHEN BEITRAG ZVK/VBLU DURCH AG

Symbol	Bedeutung
0	wie MPD
1	kein AN-Anteil
2	AN-Anteil pauschalversteuert
3	AN-Anteil steuerfrei § 3 Nr. 63 EStG
9	AN-Anteil steuerpflichtig

4191 KENNZEICHEN KORREKTUR DER GESETZL. ABZÜGE

Symbol	Bedeutung
0	keine Angabe
1	Die Korrekturbeträge werden zu den gestzl. Abzügen addiert bzw. subtrahiert
3	Aufhebung der autom. Steuerrechnung - nur Berücksichtigung der erfassten Beträge

4193 KENNZEICHEN LOHNSTEUERJAHRESAUSGLEICH BWD

Symbol	Bedeutung
0	keine Angabe
2	Lohnsteuererstattung zu Gunsten des AG (bei Netto-Lohn)
3	kein Ausgleich nach R 143 Abs. 5 LStR trotz Schlüsselung in den Mandantendaten
9	Kein Lohnsteuer-Jahresausgleich

SSH

LODAS

Anhang A

Erläuterung der Eingabefelder

4196 BEARBEITUNGSSCHLÜSSEL VWL

Symbol	Bedeutung
4	Vermögensbildung 1. Vertrag
6	Vermögensbildung 2. Vertrag
8	Vermögensbildung 3. Vertrag

4208 EG-LAENDERSCHLUESSEL

Symbol	Bedeutung
0	Keine Angabe
124	Belgien
125	Bulgarien
126	Dänemark
127	Estland
128	Finnland
129	Frankreich
130	Kroatien
131	Slowenien
134	Griechenland
135	Irland
136	Island
137	Italien
139	Lettland
141	Liechtenstein
142	Litauen
143	Luxemburg
145	Malta
148	Niederlande
149	Norwegen
151	Österreich
152	Polen
153	Portugal
154	Rumänien
155	Slowakei
157	Schweden
158	Schweiz
161	Spanien
164	Tschechien
165	Ungarn
168	Vereinigtes Königreich
181	Zypern

4209 Personengruppe Sozialversicherung

Symbol	Bedeutung
0	keine Angabe
101	Sozialversicherungspflichtig Beschäftigte ohne besondere Merkmale
102	Auszubildende ohne besondere Merkmale
103	Beschäftigte in Altersteilzeit
104	Hausgewerbetreibende (nicht Heimarbeiter)

SSH

LODAS

Erläuterung der Eingabefelder

Anhang A

Symbol	Bedeutung
105	Praktikanten
106	Werkstudenten
107	Behinderte Menschen in anerkannten Werkstätten oder gleichartigen Einrichtungen
108	Bezieher von Vorruhestandsgeld
109	Geringfügig entlohnte Beschäftigte nach § 8Abs.1 Nr.1 SGB IV
110	Kurzfristig Beschäftigte nach § 8Abs.1 Nr.2 SGB IV
111	Personen in Berufsfördernden Maßnahmen zur Rehabilitation
112	Mitarbeitende Familienangehörige in der Landwirtschaft
113	Nebenerwerbslandwirte
114	Nebenerwerbslandwirte - saisonal beschäftigt
116	Ausgleichsgeldempfänger nach dem FELEG
118	Unständig Beschäftigte
119	Versicherungsf. Altersvollrentner/Versorgungsbezieher wg. Alters
120	Versicherungspfl. Altersvollrentner/Versorgungsbezieher wg. Alters
121	Auszubildende, deren Arbeitsentgelt die Geringverdienergrenze nicht übersteigt
122	Auszubildende in einer außerbetrieblichen Einrichtung
123	Personen, die ein freiwilliges soziales oder ökologisches Jahr oder BFD leisten
124	Heimarbeiter ohne Entgeltfortzahlungsanspruch
127	Behinderte Menschen, die in einem Integrationsprojekt beschäftigt sind
140	Seeleute
141	Auszubildende in der Seefahrt (mit Arbeitsentgelt)
142	Seeleute in Altersteilzeit
143	Seelotsen
144	Auszubildende in der Seefahrt, Arbeitsentgelt bis zur Geringverdienergrenze
149	In Seefahrt besch. versicherungsf. Altersvollrentner/Versorgungsbezieher wg. Alters
150	In Seefahrt besch. versicherungspfl. Altersvollrentner/Versorgungsbezieher wg. Alters
190	Beschäftigte, die nur in der gesetzlichen Unfallversicherung versichert
900	Nicht meldepflichtig Beschäftigte

4213 Nationalitätskennzeichen Lohn

Symbol	Bedeutung
0	keine Angabe
A	Österreich
AFG	Afghanistan
AGO	Angola
AJ	Amerikanische Jungferninseln
AL	Albanien
AND	Andorra
ANG	Anguilla
ANT	Antigua und Barbuda
AQ	Antarktische Territorien
AQU	Äquatorialguinea
ARM	Armenien
AS	Amerikanisch Samoa
ASE	Aserbaidshan
AU	Korallenmeer-, Ashmore- und Cartierinseln
AUS	Australien
AW	Aruba
AX	Åland
B	Belgien
BD	Bangladesch
BDS	Barbados
BER	Bermuda
BG	Bulgarien

SSH

LODAS

Anhang A

Erläuterung der Eingabefelder

Symbol	Bedeutung
BH	Belize
BHT	Bhutan
BIH	Bosnien und Herzegowina
BIO	Malediven
BJ	Britische Jungferninseln
BL	St. Barthélemy
BOL	Bolivien
BQ	Bonaire, Saba, St. Eustatius
BR	Brasilien
BRN	Bahrain
BRU	Brunei Darussalam
BS	Bahamas
BV	Bouvetinsel
BY	Weissrussland
C	Kuba
CAM	Kamerun
CC	Kokosinseln
CDN	Kanada
CH	Schweiz
CHD	Tschad
CI	Côte d'Ivoire
CL	Sri Lanka
CO	Kolumbien
COI	Cookinseln
CP	Clipperton
CR	Costa Rica
CV	Cabo Verde
CW	Curaçao
CY	Zypern
CX	Weihnachtsinsel
CZ	Tschechien
DK	Dänemark
DOM	Dominikanische Republik
DSC	Dschibuti
DY	Benin
DZ	Algerien
E	Spanien
EAK	Kenia
EAT	Tansania
EAU	Uganda
EC	Ecuador
EH	Westsahara
ERI	Eritrea
ES	El Salvador
EST	Estland
ET	Ägypten
ETH	Äthiopien
F	Frankreich
FAL	Falklandinseln
FG	Französisch Guayana
FIN	Finnland
FJI	Fidschi
FL	Liechtenstein
FP	Franz.-Polynesien
FR	Färöer
GAB	Gabun
GB	Vereinigtes Königreich
GCA	Guatemala

SSH

LODAS

Erläuterung der Eingabefelder

Anhang A

Symbol	Bedeutung
GEO	Georgien
GG	Guernsey
GH	Ghana
GIB	Gibraltar
GR	Griechenland
GRO	Grönland
GS	Südgeorgien und die südlichen Sandwichinseln
GUA	Guadeloupe
GUB	Guinea-Bissau
GUM	Guam
GUY	Guyana
H	Ungarn
HCA	Honduras
HEL	St. Helena /Ascension / Tristan da Cunha
HKG	Hongkong
HR	Kroatien
HM	Heard und McDonaldinseln
HV	Burkina Faso
I	Italien
IL	Israel
IND	Indien
IR	Iran
IRL	Irland
IRQ	Irak
IS	Island
IO	Britisches Territorium im Indischen Ozean
J	Japan
JA	Jamaika
JE	Jersey
JOR	Jordanien
K	Kambodscha
KAI	Kaimaninseln
KAN	Kanalinseln
KAS	Kasachstan
KIB	Kiribati
KIS	Kirgisistan
KOM	Komoren
KOR	Korea, Demokratische Volksrepublik (Nordkorea)
KOS	Kosovo
KWT	Kuwait
L	Luxemburg
LAO	Laos
LAR	Libyen
LB	Liberia
LS	Lesotho
LT	Litauen
LV	Lettland
M	Malta
MA	Marokko
MAC	Macau
MAL	Malaysia
MAN	Insel Man
MAO	Oman
MAR	Marshallinseln
MAT	Martinique
MAY	Mayotte
MC	Monaco
MD	Moldau

SSH

LODAS

Anhang A

Erläuterung der Eingabefelder

Symbol	Bedeutung
MEX	Mexiko
MF	St. Martin (französischer Teil)
MIK	Mikronesien
MK	Nordmazedonien
MNE	Montenegro
MON	Mongolei
MOT	Montserrat
MOZ	Mosambik
MS	Mauritius
MW	Malawi
MYA	Myanmar
N	Norwegen
NAU	Nauru
NEP	Nepal
NF	Norfolkinseln
NIC	Nicaragua
NIU	Niue
NKA	Neukaledonien
NL	Niederlande
NLA	Niederländische Antillen
NMA	Nördliche Marianen
NZ	Neuseeland
P	Portugal
PA	Panama
PAL	Palau
PE	Peru
PIE	St. Pierre und Miquelon
PIT	Pitcairnsinseln
PK	Pakistan
PL	Polen
PNG	Papua-Neuguinea
PRI	Puerto Rico
PSE	Palästinensische Gebiete
PY	Paraguay
QAT	Katar
RA	Argentinien
RB	Botsuana
RCA	Zentralafrikanische Republik
RCB	Kongo
RCH	Chile
REU	Réunion
RG	Guinea
RH	Haiti
RI	Indonesien
RIM	Mauretanien
RL	Libanon
RM	Madagaskar
RMM	Mali
RN	Niger
RO	Rumänien
ROK	Korea, Republik (Südkorea)
ROU	Uruguay
RP	Philippinen
RSM	San Marino
RU	Burundi
RUS	Russische Föderation
RWA	Ruanda
S	Schweden

SSH

LODAS

Erläuterung der Eingabefelder

Anhang A

Symbol	Bedeutung
SAU	Saudi-Arabien
SCG	Serbien und Montenegro
SCN	St. Kitts und Nevis
SDN	Sudan
SGP	Singapur
SJ	Svalbard und Jan Mayen
SK	Slowakei
SLO	Slowenien
SME	Suriname
SN	Senegal
SOL	Salomonen
SP	Somalia
SRB	Serbien
SSD	Südsudan
STP	São Tomé und Príncipe
SWA	Namibia
SWZ	Eswatini
SY	Seychellen
SYR	Syrien
SX	St. Martin (niederländischer Teil)
T	Thailand
TAD	Tadschikistan
TF	Französische Süd- und Antarktisgebiete
TG	Togo
TJ	China
TN	Tunesien
TOK	Tokelau
TON	Tonga
TR	Türkei
TT	Trinidad und Tobago
TUC	Turks- und Caicosinseln
TUR	Turkmenistan
TUV	Tuvalu
TWN	Taiwan
UA	Ukraine
UAE	Vereinigte Arabische Emirate
UM	Navassa / kleinere amerikanische Überseeinseln
USA	Vereinigte Staaten
USB	Usbekistan
V	Vatikanstadt
VAN	Vanuatu
VN	Vietnam
WAG	Gambia
WAL	Sierra Leone
WAN	Nigeria
WD	Dominica
WF	Wallis und Futuna
WG	Grenada
WL	St. Lucia
WS	Samoa
WV	St. Vincent und die Grenadinen
YEM	Jemen
YU	Jugoslawien
YV	Venezuela
Z	Sambia
ZA	Südafrika
ZRE	Kongo, Demokratische Republik
ZW	Simbabwe

SSH

LODAS

Anhang A

Erläuterung der Eingabefelder

Symbol	Bedeutung
--------	-----------

4214 Nationalitätenschlüssel Lohn

Symbol	Bedeutung
000	Deutschland
121	Albanien
122	Bosnien und Herzegowina
123	Andorra
124	Belgien
125	Bulgarien
126	Dänemark
127	Estland
128	Finnland
129	Frankreich
130	Kroatien
131	Slowenien
132	Serbien und Montenegro
133	Serbien (einschl. Kosovo)
134	Griechenland
135	Irland
136	Island
137	Italien
138	Jugoslawien
139	Lettland
140	Montenegro
141	Liechtenstein
142	Litauen
143	Luxemburg
144	Nordmazedonien
145	Malta
146	Moldau
147	Monaco
148	Niederlande
149	Norwegen
150	Kosovo
151	Österreich
152	Polen
153	Portugal
154	Rumänien
155	Slowakei
156	San Marino
157	Schweden
158	Schweiz
160	Russische Föderation
161	Spanien
163	Türkei
164	Tschechien
165	Ungarn
166	Ukraine
167	Vatikanstadt
168	Vereinigtes Königreich
169	Weissrussland
170	Serbien
181	Zypern

SSH

LODAS

Erläuterung der Eingabefelder

Anhang A

Symbol	Bedeutung
195	Gibraltar
199	Übriges Europa
221	Algerien
223	Angola
224	Eritrea
225	Äthiopien
226	Lesotho
227	Botsuana
229	Benin
230	Dschibuti
231	Côte d'Ivoire
232	Nigeria
233	Simbabwe
236	Gabun
237	Gambia
238	Ghana
239	Mauretanien
242	Cabo Verde
243	Kenia
244	Komoren
245	Kongo
246	Kongo, Demokratische Republik
247	Liberia
248	Libyen
249	Madagaskar
251	Mali
252	Marokko
253	Mauritius
254	Mosambik
255	Niger
256	Malawi
257	Sambia
258	Burkina Faso
259	Guinea-Bissau
261	Guinea
262	Kamerun
263	Südafrika
265	Ruanda
267	Namibia
268	São Tomé und Príncipe
269	Senegal
271	Seychellen
272	Sierra Leone
273	Somalia
274	Äquatorialguinea
276	Sudan (vor der Teilung des Landes)
277	Sudan
278	Südsudan
281	Eswatini
282	Tansania
283	Togo
284	Tschad
285	Tunesien
286	Uganda
287	Ägypten
289	Zentralafrikanische Republik
291	Burundi
295	Britisch abhängige Gebiete in Afrika

SSH

LODAS

Anhang A

Erläuterung der Eingabefelder

Symbol	Bedeutung
299	Übriges Afrika
320	Antigua und Barbuda
322	Barbados
323	Argentinien
324	Bahamas
326	Bolivien
327	Brasilien
328	Guyana
330	Belize
332	Chile
333	Dominica
334	Costa Rica
335	Dominikanische Republik
336	Ecuador
337	El Salvador
340	Grenada
345	Guatemala
346	Haiti
347	Honduras
348	Kanada
349	Kolumbien
351	Kuba
353	Mexiko
354	Nicaragua
355	Jamaika
357	Panama
359	Paraguay
361	Peru
364	Suriname
365	Uruguay
366	St. Lucia
367	Venezuela
368	Vereinigte Staaten
369	St. Vincent und die Grenadinen
370	St. Kitts und Nevis
371	Trinidad und Tobago
395	Britisch abhängige Gebiete in Amerika
399	Übriges Amerika
411	Hongkong
412	Macau
421	Jemen
422	Armenien
423	Afghanistan
424	Bahrain
425	Aserbaidshan
426	Bhutan
427	Myanmar
429	Brunei Darussalam
430	Georgien
431	Sri Lanka
432	Vietnam
434	Korea, Demokratische Volksrepublik (Nordkorea)
436	Indien
437	Indonesien
438	Irak
439	Iran
441	Israel
442	Japan

SSH

LODAS

Erläuterung der Eingabefelder

Anhang A

Symbol	Bedeutung
444	Kasachstan
445	Jordanien
446	Kambodscha
447	Katar
448	Kuwait
449	Laos
450	Kirgisistan
451	Libanon
454	Malediven
456	Oman
457	Mongolei
458	Nepal
459	Palästinensische Gebiete
460	Bangladesch
461	Pakistan
462	Philippinen
465	Taiwan
467	Korea, Republik (Südkorea)
469	Vereinigte Arabische Emirate
470	Tadschikistan
471	Turkmenistan
472	Saudi-Arabien
474	Singapur
475	Syrien
476	Thailand
477	Usbekistan
479	China
482	Malaysia
499	Übriges Asien
523	Australien
524	Salomonen
525	Nördliche Marianen
526	Fidschi
530	Kiribati
531	Nauru
532	Vanuatu
536	Neuseeland
537	Palau
538	Papua-Neuguinea
540	Tuvalu
541	Tonga
543	Samoa
544	Marshallinseln
545	Mikronesien
595	Britisch abh. Gebiete in Australien/Ozeanien
599	Übriges Ozeanien
996	Unbekanntes Ausland
997	staatenlos
998	ungeklärt
999	ohne Angabe

4247 WÖCHENTL. ARB.TAGE ÖFF. DIENST ohne 0

Symbol	Bedeutung
5	Arbeitstage sind 5

SSH

LODAS

Anhang A

Erläuterung der Eingabefelder

Symbol	Bedeutung
6	Arbeitstage sind 6
9	Wechsel 5-6 Arbeitstage

4248 ADELSTITEL

Symbol	Bedeutung
0	keine Angabe
Bar	Bar
BAR	BAR
Baron	Baron
BARON	BARON
Baroness	Baroness
BARONESS	BARONESS
BARONESSE	BARONESSE
Baronesse	Baronesse
BARONIN	BARONIN
Baronin	Baronin
BRAND	BRAND
Brand	Brand
BURGGRAF	BURGGRAF
Burggraf	Burggraf
BURGGRÄFIN	BURGGRÄFIN
Burggräfin	Burggräfin
CONDESA	CONDESA
Condesa	Condesa
EARL	EARL
Earl	Earl
EDLE	EDLE
Edle	Edle
EDLER	EDLER
Edler	Edler
Erbgraf	Erbgraf
ERBGRAF	ERBGRAF
ERBGRÄFIN	ERBGRÄFIN
Erbgräfin	Erbgräfin
ERBPRINZ	ERBPRINZ
Erbprinz	Erbprinz
Erbprinzessin	Erbprinzessin
ERBPRINZESSIN	ERBPRINZESSIN
FFR	FFR
Ffr	Ffr
FREIFR	FREIFR
Freifr	Freifr
Freifrau	Freifrau
FREIFRAU	FREIFRAU
Freifräulein	Freifräulein
FREIFRÄULEIN	FREIFRÄULEIN
FREIH	FREIH
Freih	Freih
FREIHERR	FREIHERR
Freiherr	Freiherr
Freiin	Freiin
FREIIN	FREIIN
FRF	FRF
FrF	FrF

SSH

LODAS

Erläuterung der Eingabefelder

Anhang A

Symbol	Bedeutung
FRF.	FRF.
FrF.	FrF.
FRFR	FRFR
Frfr	Frfr
FRFR.	FRFR.
Frfr.	Frfr.
FRH	FRH
Frh	Frh
FRH.	FRH.
Frh.	Frh.
FRHR	FRHR
Frhr	Frhr
FRHR.	FRHR.
Frhr.	Frhr.
Fst	Fst
FST	FST
FST.	FST.
Fst.	Fst.
Fstn	Fstn
FSTN	FSTN
FSTN.	FSTN.
Fstn.	Fstn.
FÜRST	FÜRST
Fürst	Fürst
Fürstin	Fürstin
FÜRSTIN	FÜRSTIN
GR	GR
Gr	Gr
Graf	Graf
GRAF	GRAF
GRÄFIN	GRÄFIN
Gräfin	Gräfin
GRF	GRF
Grf	Grf
GRFN	GRFN
Grfn	Grfn
GROSSHERZOG	GROSSHERZOG
Grossherzog	Grossherzog
Großherzog	Großherzog
GROßHERZOG	GROßHERZOG
GROSSHERZOGIN	GROSSHERZOGIN
GROßHERZOGIN	GROßHERZOGIN
Großherzogin	Großherzogin
Grossherzogin	Grossherzogin
HERZOG	HERZOG
Herzog	Herzog
HERZOGIN	HERZOGIN
Herzogin	Herzogin
JHR	JHR
Jhr	Jhr
JHR.	JHR.
Jhr.	Jhr.
Jonkheer	Jonkheer
JONKHEER	JONKHEER
JUNKER	JUNKER
Junker	Junker
LANDGRAF	LANDGRAF
Landgraf	Landgraf

SSH

LODAS

Anhang A

Erläuterung der Eingabefelder

Symbol	Bedeutung
Landgräfin	Landgräfin
LANDGRÄFIN	LANDGRÄFIN
MARKGRAF	MARKGRAF
Markgraf	Markgraf
Markgräfi	Markgräfin
MARKGRÄFIN	MARKGRÄFIN
Marques	Marques
MARQUES	MARQUES
MARQUIS	MARQUIS
Marquis	Marquis
MARSCHALL	MARSCHALL
Marschall	Marschall
Ostoja	Ostoja
OSTOJA	OSTOJA
Prinz	Prinz
PRINZ	PRINZ
PRINZESSIN	PRINZESSIN
Prinzessin	Prinzessin
PRZIN	PRZIN
Przin	Przin
Rabe	Rabe
RABE	RABE
REICHSGRAF	REICHSGRAF
Reichsgraf	Reichsgraf
REICHSGRÄFIN	REICHSGRÄFIN
Reichsgräfin	Reichsgräfin
RITTER	RITTER
Ritter	Ritter
Rr	Rr
RR	RR
TRUCHSEß	TRUCHSEß
Truchseß	Truchseß
Truchsess	Truchsess
TRUCHSESS	TRUCHSESS

4249 NAMENSVORSATZ

Symbol	Bedeutung
0	keine Angabe
A	A
a	a
aan de	aan de
AAN DE	AAN DE
AAN DEN	AAN DEN
aan den	aan den
AL	AL
al	al
AM	AM
am	am
an	an
AN	AN
AN DER	AN DER
an der	an der
AUF	AUF

SSH

LODAS

Erläuterung der Eingabefelder

Anhang A

Symbol	Bedeutung
auf	auf
AUF DEM	AUF DEM
auf dem	auf dem
AUF DER	AUF DER
auf der	auf der
AUF M	AUF M
auf m	auf m
AUFM	AUFM
aufm	aufm
AUFF M	AUFF M
auff m	auff m
AUS	AUS
aus	aus
AUS DEM	AUS DEM
aus dem	aus dem
AUS DEN	AUS DEN
aus den	aus den
AUS DER	AUS DER
aus der	aus der
B	B
b	b
BE	BE
be	be
bei	bei
BEI	BEI
BEI DER	BEI DER
bei der	bei der
BEIM	BEIM
beim	beim
BEN	BEN
ben	ben
BEY	BEY
bey	bey
BEY DER	BEY DER
bey der	bey der
CHE	CHE
Che	Che
CID	CID
Cid	Cid
D	D
d	d
D'	D'
d'	d'
D.	D.
d.	d.
DA	DA
da	da
DA COSTA	DA COSTA
da costa	da costa
DA LAS	DA LAS
da las	da las
DA SILVA	DA SILVA
da silva	da silva
DAL	DAL
dal	dal
DALL	DALL
dall	dall
DALL'	DALL'

SSH

LODAS

Anhang A

Erläuterung der Eingabefelder

Symbol	Bedeutung
dall'	dall'
DALLA	DALLA
dalla	dalla
DALLE	DALLE
dalle	dalle
DALLO	DALLO
dallo	dallo
DAS	DAS
das	das
DE	DE
de	de
de l'	de l'
DE L'	DE L'
DE LA	DE LA
de la	de la
DE LAS	DE LAS
de las	de las
DE LE	DE LE
de le	de le
DEGLI	DEGLI
degli	degli
DEI	DEI
dei	dei
DEL	DEL
del	del
DEL COZ	DEL COZ
del coz	del coz
DELI	DELI
deli	deli
DELL	DELL
dell	dell
DELL'	DELL'
dell'	dell'
DELLA	DELLA
della	della
DELLE	DELLE
delle	delle
DELLI	DELLI
delli	delli
DELLO	DELLO
dello	dello
DEN	DEN
den	den
DER	DER
der	der
DES	DES
des	des
DI	DI
di	di
DIT	DIT
dit	dit
DO	DO
do	do
do ceu	do ceu
DO CEU	DO CEU
DON	DON
Don	Don
Don le	Don le

SSH

LODAS

Erläuterung der Eingabefelder

Anhang A

Symbol	Bedeutung
DON LE	DON LE
DOS	DOS
dos	dos
DOS SANTOS	DOS SANTOS
dos Santos	dos Santos
DU	DU
du	du
DY	DY
dy	dy
EL	EL
el	el
G	G
g	g
GEN	GEN
gen	gen
GIL	GIL
Gil	Gil
GLI	GLI
gli	gli
Grosse	Grosse
GROSSE	GROSSE
GROßE	GROßE
Große	Große
I	I
i	i
IM	IM
im	im
IN	IN
in	in
IN DE	IN DE
in de	in de
IN DEN	IN DEN
in den	in den
IN DER	IN DER
in der	in der
IN HET	IN HET
in het	in het
IN'T	IN'T
in't	in't
KL	KL
kl	kl
KLEINE	KLEINE
kleine	kleine
L	L
I	I
L'	L'
I'	I'
L.	L.
I.	I.
LA	LA
la	la
LE	LE
le	le
LEE	LEE
lee	lee
LI	LI
li	li
LO	LO

SSH

LODAS

Anhang A

Erläuterung der Eingabefelder

Symbol	Bedeutung
lo	lo
M	M
m	m
MAC	MAC
Mac	Mac
MC	MC
mc	mc
n	n
N	N
O	O
o	o
O'	O'
o'	o'
op	op
OP	OP
op de	op de
OP DE	OP DE
op den	op den
OP DEN	OP DEN
op gen	op gen
OP GEN	OP GEN
op het	op het
OP HET	OP HET
op te	op te
OP TE	OP TE
op ten	op ten
OP TEN	OP TEN
pla	pla
PLA	PLA
pro	pro
PRO	PRO
rr	rr
S	S
s	s
RR	RR
St.	St.
ST.	ST.
t	t
T	T
te	te
TE	TE
ten	ten
TEN	TEN
ter	ter
TER	TER
THI	THI
thi	thi
Tho	Tho
THO	THO
Thom	Thom
THOM	THOM
thor	thor
THOR	THOR
THUM	THUM
Thum	Thum
TO	TO
to	to
Tom	Tom

SSH

LODAS

Erläuterung der Eingabefelder

Anhang A

Symbol	Bedeutung
TOM	TOM
TOR	TOR
Tor	Tor
TU	TU
tu	tu
TUM	TUM
tum	tum
UNTEN	UNTEN
unten	unten
unter	unter
UNTER	UNTER
unterm	unterm
UNTERM	UNTERM
v.	v.
V.	V.
V. D.	V. D.
v. d.	v. d.
v. dem	v. dem
V. DEM	V. DEM
v. den	v. den
V. DEN	V. DEN
v. der	v. der
V. DER	V. DER
V.D.	V.D.
v.d.	v.d.
v.dem	v.dem
V.DEM	V.DEM
v.den	v.den
V.DEN	V.DEN
v.der	v.der
V.DER	V.DER
VAN	VAN
van	van
van de	van de
VAN DE	VAN DE
VAN DEM	VAN DEM
van dem	van dem
VAN DEN	VAN DEN
van den	van den
VAN DER	VAN DER
van der	van der
VAN GEN	VAN GEN
van gen	van gen
van het	van het
VAN HET	VAN HET
van t	van t
VAN T	VAN T
VANDE	VANDE
vande	vande
VANDEM	VANDEM
vandem	vandem
vanden	vanden
VANDEN	VANDEN
vander	vander
VANDER	VANDER
ven	ven
VEN	VEN
VEN DER	VEN DER

SSH

LODAS

Anhang A

Erläuterung der Eingabefelder

Symbol	Bedeutung
ven der	ven der
ver	ver
VER	VER
VO	VO
vo	vo
VOM	VOM
vom	vom
VOM UND ZU	VOM UND ZU
vom und zu	vom und zu
von	von
VON	VON
VON DE	VON DE
von de	von de
von dem	von dem
VON DEM	VON DEM
VON DEN	VON DEN
von den	von den
VON DER	VON DER
von der	von der
VON EINEM	VON EINEM
von einem	von einem
VON LA	VON LA
von la	von la
von Mast	von Mast
VON MAST	VON MAST
VON UND ZU	VON UND ZU
von und zu	von und zu
VON UND ZU DER	VON UND ZU DER
von und zu der	von und zu der
VON UND ZUR	VON UND ZUR
von und zur	von und zur
von zu	von zu
VON ZU	VON ZU
von zum	von zum
VON ZUM	VON ZUM
VON ZUR	VON ZUR
von zur	von zur
vonde	vonde
VONDE	VONDE
vondem	vondem
VONDEM	VONDEM
vonden	vonden
VONDEN	VONDEN
VONDER	VONDER
vonder	vonder
VOR	VOR
vor	vor
VOR DEM	VOR DEM
vor dem	vor dem
VOR DEN	VOR DEN
vor den	vor den
VOR DER	VOR DER
vor der	vor der
VORM	VORM
vorm	vorm
vorn	vorn
VORN	VORN
Y	Y

SSH

LODAS

Erläuterung der Eingabefelder

Anhang A

Symbol	Bedeutung
y	y
Y DEL	Y DEL
y del	y del
ZU	ZU
zu	zu
zum	zum
ZUM	ZUM
zur	zur
ZUR	ZUR

4251 Kennzeichen JA/NEIN ungleich 1

Symbol	Bedeutung
0	NEIN
99	JA

4252 Kennzeichen Mindestbeitragsberechnung

Symbol	Bedeutung
0	Mindestbeitragsberechnung RV
1	Verzicht auf Mindestbeitragsberechnung RV

4254 Kennzeichen Spitzenausgleichsintervall

Symbol	Bedeutung
0	kein Spitzenausgleich
1	Spitzenausgleich nach 4 Monaten
6	Spitzenausgleich nach 6 Monaten

4255 Kennzeichen Lehrjahr Erstattungszahlung

Symbol	Bedeutung
0	keine Angabe
1	1. Lehrjahr
2	2. Lehrjahr
3	3. Lehrjahr
4	4. Lehrjahr/Auslernjahr

4256 Anforderungs-Meldeschlüssel

Symbol	Bedeutung
3	Anforderung Beitragsblatt Auslandsbaustelle
4	Anforderung Vers.Nachweisheft Angestellte

SSH

LODAS

Anhang A

Erläuterung der Eingabefelder

Symbol	Bedeutung
6	Anforderung Vers.Nachweisheft Weitervers.
15	Adress- und Namensänderung
20	Meldung gesetzliche Dienstpflicht
25	Meldung Zivildienst
27	Meldung Pflegezeit
28	Meldung Elternzeit
70	Meldung Beschäftigungszeiten Berlin bei Wechsel nach Wiesbaden
72	Meldung von Beschäftigungszeiten bei Wechsel zur Sozialkasse Berlin
76	Meldung von Beschäftigungszeiten aus dem Entsendegesetz
9003	Stornierung Anforderung Beitragsblatt Auslandsbaustelle
9004	Stornierung Anforderung Vers.Nachweisheft Angestellte
9006	Stornierung Anforderung Vers.Nachweisheft Weitervers.
9020	Stornierung Meldung gesetzliche Dienstpflicht
9025	Stornierung Meldung Zivildienst
9027	Stornierung Meldung Pflegezeit
9028	Stornierung Meldung Elternzeit

4261 BUNDESLAND NUM mit keine Angabe

Symbol	Bedeutung
0	keine Angabe
1	Baden-Württemberg
2	Bayern
3	Berlin-West
4	Bremen
5	Hamburg
6	Hessen
7	Niedersachsen
8	Nordrhein-Westfalen
9	Rheinland-Pfalz
10	Saarland
11	Schleswig-Holstein
41	Berlin-Ost
42	Brandenburg
43	Mecklenburg-Vorpommern
44	Sachsen
45	Sachsen-Anhalt
46	Thüringen

4263 Kennzeichen Öffentlicher Dienst AN

Symbol	Bedeutung
0	Berechnung gemäß MPD-Schlüsselung
1	Berechnung des AN-Anteils
2	Berechnung RG-Beitrag Hamburg
9	keine Berechnung AN-Anteil

4264 Kennzeichen Öffentlicher Dienst AG

Symbol	Bedeutung
--------	-----------

Erläuterung der Eingabefelder

Symbol	Bedeutung
0	Berechnung gemäß MPD-Schlüsselung
1	keine Berechnung AG-Anteil
9	Berechnung AG-Anteil

4269 Bearbeitungsschlüssel Standard/Nachber.

Symbol	Bedeutung
1	Stunden
2	Brutto-Bezug
3	Nettobe-/abzuege
4	Vermögensbildung 1.Vertrag
5	Ausfallstunden pro Tag wg. Kurzarbeit
6	Vermögensbildung 2.Vertrag
10	Tage für Lohnberechnung; (Gala: abzur.UrlaubsT/Monat)
11	Km für Lohnberechnung
12	Tagesdatum Unterbrechungsanfang
13	Wiederbeginndatum der Beschäftigung
14	Steuertage
16	Zu bezahlende Tage
21	Prozentsatz bei Tarifierhöhung Durchschnitt 1
22	Stunden für Durchschnittsspeicher 1
23	Tage für Durchschnittsspeicher 1
24	Stunden für Durchschnittsspeicher 2
25	Stunden für Durchschnittsspeicher 3
44	LeistungsfortzahlungsStd bei Erkrankung im Kug-G.
45	Abruf Urlaubsvergütung für Heimarbeiter
46	Abruf Urlaubsvergütung für Heimarbeiter bei Austritt
47	Anzahl der Feiertage für Heimarbeiter
48	Anzahl der Feiertage für Heimarbeiter bei Austritt
49	Arbeitstage des Monats
63	Ind. Abw. Mtl. Arbeitszeit im Kug Gewährungszeitraum
64	Nebeneinkommen
66	Abw. Tarifstunden mtl. im Schlechtwetterzeitraum
67	Witterungsbedingte Ausfallstunden pro Tag
68	Witterungsbedingte Ausfallstunden pro Tag, wenn AN
69	ZVK-Beitrag Wehrdienst
70	Anwesenheitstage
71	Genommene Urlaubstage
72	Krankheitstage
73	Fehltag
74	Bezahlte Fehlstunden im Schlechtwetterzeitraum
75	Anwesenheitsstunden
76	Bezahlte Stunden
77	Urlaubsstunden
78	Krankheitsstunden
79	Fehlstunden
8	Vermögensbildung 3.Vertrag
80	Urlaubsabrechnung laufendes Kalenderjahr
81	Abrechnung Polierbetrag ZVK
82	Urlaubsabgeltung Kalenderjahr/Vorjahr
83	Urlaubsabrechnung Vorjahr
84	Korrektur von Beschäftigungstagen
85	Urlaubsabrechnung Kalenderjahr/Vorjahr
86	Urlaubsausgleich Krankheit (StLA 502)
87	Urlaubsausgleich Unfall/Wehrübung (StLA 502)

SSH

LODAS

Anhang A

Erläuterung der Eingabefelder

Symbol	Bedeutung
88	Zusätzliche Urlaubstage
89	Nebeneinkommen im WAG-Zeitraum
90	Abruf Lohnausgleich (Monat12+01)
91	Abruf Jahressonderzahlung GaLa + StLA 519
92	Erhöhung/Minderung des Urlaubsanspruchs
93	Akkordstunden Vermögensbildung
94	Sollstunden
95	Akkordstunden

4281 Kontonummernlänge

Symbol	Bedeutung
4	4-stellig
5	5-stellig
6	6-stellig
7	7-stellig
8	8-stellig

4284 Bearbeitungsschlüssel Nachberechnung

Symbol	Bedeutung
1	Stunden
2	Brutto-Bezug
3	Nettobe-/abzuege
4	Vermögensbildung 1.Vertrag
6	Vermögensbildung 2.Vertrag
8	Vermögensbildung 3.Vertrag
10	Tage für Lohnberechn.; (GaLa: abzur.UrlaubsT/Monat)
11	Km für Lohnberechnung
12	Tagesdatum Unterbrechungsanfang
13	Wiederbeginndatum der Beschäftigung
14	Steuertage
15	Sozialversicherungstage
16	Zu bezahlende Tage
21	Prozentsatz bei Tariferhöhung Durchschnitt 1
22	Stunden für Durchschnittsspeicher 1
23	Tage für Durchschnittsspeicher 1
24	Stunden für Durchschnittsspeicher 2
25	Stunden für Durchschnittsspeicher 3
43	Ausfallstunden pro Tag wg. Kurzarbeit
44	LeistungsfortzahlungsStd bei Erkrankung im Kug-G.
45	Abruf Urlaubsvergütung für Heimarbeiter
46	Abruf Urlaubsvergütung für Heimarbeiter bei Austritt
47	Anzahl der Feiertage für Heimarbeiter
48	Anzahl der Feiertage für Heimarbeiter bei Austritt
49	Arbeitstage des Monats
63	Ind. Abw. Mtl. Arbeitszeit im Kug Gewährungszeitraum
64	Nebeneinkommen
66	Abw. Tarifstunden mtl. im Schlechtwetterzeitraum
67	Witterungsbedingte Ausfallstunden pro Tag
68	Witterungsbedingte Ausfallstunden pro Tag, wenn AN
69	ZVK-Beitrag Wehrdienst
70	Anwesenheitstage

SSH

LODAS

Erläuterung der Eingabefelder

Anhang A

Symbol	Bedeutung
71	Genommene Urlaubstage
72	Krankheitstage
73	Fehltag
74	Bezahlte Fehlstunden im Schlechtwetterzeitraum
75	Anwesenheitsstunden
76	Bezahlte Stunden
77	Urlaubsstunden
78	Krankheitsstunden
79	Fehlstunden
80	Urlaubsabrechnung laufendes Kalenderjahr
81	Abrechnung Polierbetrag ZVK
82	Urlaubsabgeltung Kalenderjahr/Vorjahr
83	Urlaubsabrechnung Vorjahr
84	Korrektur von Beschäftigungstagen
85	Urlaubsabrechnung Kalenderjahr/Vorjahr
86	Urlaubsausgleich Krankheit (StLA 502)
87	Urlaubsausgleich Unfall/Wehrübung (StLA 502)
88	Zusätzliche Urlaubstage
89	Nebeneinkommen im WAG-Zeitraum
90	Abruf Lohnausgleich (Monat12+01)
91	Abruf Jahressonderzahlung GaLa + StLA 519
92	Erhöhung/Minderung des Urlaubsanspruchs
93	Akkordstunden Vermögensbildung
94	Sollstunden
95	Akkordstunden
96	Nachberechnung

4297 Beitragsgruppenschlüssel RV

Symbol	Bedeutung
0	kein Beitrag
1	voller Beitrag
3	halber Beitrag
5	Pauschalbeitrag für geringfügig Beschäftigte

4298 Wertguthaben (anderes WGF Konto)

Symbol	Bedeutung
0	Arbeitnehmer baut nur Wertguthaben ab
1	Arbeitnehmer baut Wertguthaben ab (anderes WGF-Konto)

4299 Beitragsgruppenschlüssel KV

Symbol	Bedeutung
0	kein Beitrag (private KV oder frw. KV als Selbstzahler)
1	allgemeiner Beitrag
3	ermäßigter Beitrag
4	Beitrag zur landwirtschaftlichen KV
5	Arbeitgeberbeitrag zur landwirtschaftlichen KV
6	Pauschalbeitrag für geringfügig Beschäftigte
9	Firmenzahler

SSH

LODAS

4300 Beitragsgruppenschlüssel AV

Symbol	Bedeutung
0	kein Beitrag zur BA
1	voller Beitrag zur BA
2	halber Beitrag zur BA

4301 Beitragsgruppenschlüssel PV

Symbol	Bedeutung
0	kein Beitrag zur gesetzl. PV
1	voller Beitrag zur gesetzl. PV
2	halber Beitrag zur gesetzl. PV

4316 VERFAHREN STUNDENERMITTLUNG UV PSD

Symbol	Bedeutung
0	Ermittlung gemäß MPD-Schlüsselung
1	wöchentliche Arbeitszeit u. geleistete Stunden
2	Stunden anhand des Vollarbeiterrichtwertes
3	Anwesenheitsstunden
4	wöchentliche Arbeitszeit
5	(tarif-)vertraglich vereinbarte Sollarbeitsstunden (abzgl. Fehlzeit)

4317 KZ BEITRAGSABFUEHRUNG

Symbol	Bedeutung
0	keine Angabe
1	nein (Kranken- und Pflegevers.)
2	ja (Kranken- und Pflegevers.)
3	ja (nur Krankenvers.)
4	ja (KV und PV, aber Beihilfe-/Heilfürsorgeber.)

4319 KZ MEHRFACHBEZUG

Symbol	Bedeutung
0	keine Angabe
1	nein
2	ja
3	ja, Geringbezieher

4320 KZ ART ALTERSVORSORGE

SSH

LODAS

Erläuterung der Eingabefelder

Anhang A

Symbol	Bedeutung
0	keine Angabe
1	Pensionsfonds
2	Pensionskasse
3	Direktversicherung
4	Direktzusage
5	Unterstützungskasse

4323 KZ UNTERBRECHUNGSGRUND

Symbol	Bedeutung
11	Kinderpflege mit Krankengeld
14	vollst. Freistellung für Betreuung/Begleitung Pflegebedürftiger
15	Pflegezeit mit vollständiger Freistellung
16	Kurzzeitige Pflege
19	unwiderrufliche unbezahlte Freistellung
21	Unbezahlter Urlaub
22	Unbezahlte Fehlzeit
23	Unrechtmäßiger Streik
24	Kinderpflege ohne Krankengeld
25	Krank privat Versicherte ohne Krankentagegeld
26	Krank über 6 Wochen bei Erwerbsminderungs-/Altersrente
27	Krank über 6 Wochen geringfügig entlohnter AN.
28	Aussteuerung
29	Einstellung Krankengeld w. voller Erwerbsm. Rente
31	Rechtmäßiger Streik
32	Aussperrung
33	Entgeltfortzahlung ohne AU-Bescheinigung
41	Kranken(tage)geld bei Krankheit oder Kur
42	Verletztengeld bei Krankheit oder Kur
43	Übergangsgeld bei Krankheit oder Kur
44	Versorgungsrankengeld bei Krankheit oder Kur
45	Mutterschutzfrist
47	Krank bei Eintritt ohne Entgeltfortzahlung
51	Elternzeit
61	Wehrdienst
62	Zivildienst
63	Wehrübung
64	Eignungsübung
81	Kug/S-Kug Krank
103	Entgeltfortzahlung mit AU-Bescheinigung
105	unwiderrufliche bezahlte Freistellung
106	Studienzeit (dualer Studiengang)
200	Kinderpflege mit Entgeltfortzahlung
201	Kinderpflege bei Schwersterkrankung
210	Pflegeunterstützungsgeld
260	Ende Bezug Krankengeld/Beginn Bezug Arbeitslosengeld
300	Entgeltfortzahlung wegen Organ-/Gewebspesende
301	Freistellung im Rahmen sonstiger flexibler Arbeitszeitregelungen
302	Krankengeld bei Organ-/Blut/Gewebspesende ohne EEL
303	Entschädigungszahlung wegen Quarantäne
304	Bezahlte Freistellung wegen angeordneter Quarantäne
305	Bezahlte Freistellung wegen freiwilliger Quarantäne
306	Unbezahlte Freistellung wegen freiwilliger Quarantäne

SSH

LODAS

Anhang A

Erläuterung der Eingabefelder

Symbol	Bedeutung
307	Entschädigungszahlung nach IfSG wegen Beaufsichtigung Kind
308	Berufliches Tätigkeitsverbot
309	Vorsorgliche Einstellung der beruflichen Tätigkeit
310	Krankengeld bei Mitaufnahme ins Krankenhaus

4324 KZ_VERSICHERUNGSART_OED

Symbol	Bedeutung
0	keine Angabe
27	Mutterschutzzeit
28	Elternzeit
40	Fehlzeit
41	befristete Rente
45	Parlamentstätigkeit

4328 KZ_BEHANDLUNG_KOST

Symbol	Bedeutung
0	Nicht ersetzen
1	Ersetzen durch Stammkostenstelle
2	Ersetzen durch Kostenstellenverteilung

4329 KZ BEITRAGSBERECHNUNG MPD OED

Symbol	Bedeutung
0	kein Beitrag
1	steuerfrei nach § 3 Nr. 63 EStG

4330 KZ VERSTEUERUNG FREIGRENZE MPD OED

Symbol	Bedeutung
0	Pauschalierung bis 1.752 EUR
1	Pauschalierung bis 2.148 EUR
2	individuelle Versteuerung

4331 KZ ABWÄLZUNG PST MPD AN

Symbol	Bedeutung
0	keine Abwälzung
1	Abwälzung Pauschalsteuer

4332 KZ BEITRAGSBERECHNUNG PSD OED

SSH

LODAS

Erläuterung der Eingabefelder

Anhang A

Symbol	Bedeutung
0	wie MPD
1	steuerfrei nach § 3 Nr. 63 EStG
3	pauschalverteuert bis 1.752 € nach § 40b a.F. EStG, darüber
4	pauschalverteuert bis 2.148 € nach § 40b a.F. EStG, darüber
9	kein Beitrag

4333 KZ VERSTEUERUNG FREIGRENZE PSD OED

Symbol	Bedeutung
0	wie MPD
1	Pauschalierung bis 1.752 EUR
2	Pauschalierung bis 2.148 EUR
3	individuelle Versteuerung

4334 KZ ABWÄLZUNG PST PSD OED

Symbol	Bedeutung
0	wie MPD
1	Abwälzung Pauschalsteuer
9	keine Abwälzung

4335 KZ SANIERUNGSGELDBERECHNUNG

Symbol	Bedeutung
0	kein Sanierungsgeld
1	Sanierungsgeld berechnen

4336 KZ RISIKOAUSSCHLUSS OED

Symbol	Bedeutung
0	keine Angabe
50	frw. Beitrag d. AN - ohne Risikoausschluss
51	frw. Beitrag d. AN - Risikoausschluss Erwerbsminderung
52	frw. Beitrag d. AN - Risikoausschluss Hinterbliebene
53	frw. Beitrag d. AN - Risikoausschluss Hinterbliebene + Erwerbsminderung
54	frw. Beitrag d. AN - fondsgeb. Rentenvers. (VBL)
55	frw. Beitrag d. AG - ohne Risikoausschluss
56	frw. Beitrag d. AG - Risikoausschluss Erwerbsminderung
57	frw. Beitrag d. AG - Risikoausschluss Hinterbliebene
58	frw. Beitrag d. AG - Risikoausschluss Hinterbliebene + Erwerbsminderung
59	frw. Beitrag d. AG - fondsgeb. Rentenvers. (VBL)
60	Entgeltumwandlung - ohne Risikoausschluss
61	Entgeltumwandlung - Risikoausschluss Erwerbsminderung
62	Entgeltumwandlung - Risikoausschluss Hinterbliebene
63	Entgeltumwandlung - Risikoausschluss Hinterbliebene + Erwerbsminderung
64	Entgeltumwandlung - frw. Beitrag zur fondsgeb. Rentenvers. (VBL)
65	Beitrag für wissenschaftliche Beschäftigte gem. § 28 Abs. 1 Satz 3 VBLS / § 19 Abs. 2 MS

SSH

LODAS

Anhang A

Erläuterung der Eingabefelder

Symbol	Bedeutung
66	Beitrag für Entgelt über Vergütungsgruppe I BAT / BAT-O gem. § 82 Abs. 1 VBLS

4337 KZ BERECHNUNG AN-BEITRAG OED

Symbol	Bedeutung
0	kein AN-Beitrag
1	AN-Beitrag steuerfrei nach § 3 Nr. 63 EStG
2	AN-Beitrag individuell versteuert

4338 KZ BERECHNUNG AN PSD OED

Symbol	Bedeutung
0	wie MPD
1	AN-Beitrag steuerfrei nach § 3 Nr. 63 EStG
2	AN-Beitrag individuell versteuert
3	AN-Beitrag pauschalverteuert bis 1.752 € nach § 40b a.F. EStG, darüber steuerfrei
4	AN-Beitrag pauschalverteuert bis 2.148 € nach § 40b a.F. EStG, darüber steuerfrei
9	kein Beitrag

4339 KZ AUSPRAEGUNG ATZ

Symbol	Bedeutung
0	keine ZVK-Berechnung
1	ZVK-Entgelt aus Altersteilzeitentgelt
2	Erhöhtes ZVK-pflichtiges Entgelt

4340 KZ RECHTSKREIS

Symbol	Bedeutung
0	gemäß Länderschlüssel MAD
1	Rechtskreis Ost
2	Rechtskreis West

4342 KZ PROZENTSATZ ZUSATZBEITRAG

Symbol	Bedeutung
0	steuerfrei nach § 3 Nr. 63 EStG
1	kein Beitrag
2	pauschalverteuert bis 1.752 € nach § 40b a.F. EStG, darüber steuerfrei
3	pauschalverteuert bis 2.148 € nach § 40b a.F. EStG, darüber steuerfrei

4346 KZ_MINIJOB_PAUSCHSTEUER_AN

SSH

LODAS

Erläuterung der Eingabefelder

Anhang A

Symbol	Bedeutung
0	Übernahme gemäß MPD
1	Übernahme durch Arbeitnehmer
2	keine Übernahme durch Arbeitnehmer

4350 KZ_STEU_BEHANDLUNG_MPD

Symbol	Bedeutung
0	Zuflussprinzip
1	Entstehungsprinzip

4351 KZ_STEU_BEHANDLUNG_PSD

Symbol	Bedeutung
0	Behandlung gemäß MPD
1	Entstehungsprinzip
2	Zuflussprinzip

4352 KZ_AUFTEILUNG LOHNAUSGLEICH MPD

Symbol	Bedeutung
0	Auszahlung Gesamtbetrag im Dezember
1	getrennte Auszahlung Dezember- u. Januar-Anteil

4354 KZ_TARIFL ZUSATZRENTE BAU

Symbol	Bedeutung
0	kein TZR-Vertrag im Baulohn
1	TZR-Vertrag im Baulohn
2	TZR-Vertrag im Baulohn, frw. Zahlung des AG-Anteils VWL
3	undefiniert

4355 KZ_AUFTEILUNG LOHNAUSGLEICH PSD

Symbol	Bedeutung
0	wie MPD
1	Auszahlung Gesamtbetrag im Dezember
2	getrennte Auszahlung Dezember- u. Januar-Anteil

4358 KZ_BERECHN. UMLAGE ZVK (MPD)

Symbol	Bedeutung
0	keine Umlageberechnung

SSH

LODAS

Anhang A

Erläuterung der Eingabefelder

Symbol	Bedeutung
1	Umlage; Pauschal. bis 89,48 EUR mtl.
2	Umlage; Pauschal. bis 1752 EUR, darüber st.frei
3	Umlage; Pauschal. bis 1752 EUR, darüber st.pfl.
4	Umlage; Pauschalierung bis 2148 EUR
5	Umlage; Pauschal. mtl., eig.Grenze, darüber st.pfl.
6	Umlage; Pauschal. bis 92,03 EUR mtl.

4359 KZ BERECHN. UMLAGE ZVK (PSD)

Symbol	Bedeutung
0	Berechnung gemäß MPD-Schlüsselung
1	Umlage; Pauschal. bis 89,48 EUR mtl.
2	Umlage; Pauschal. bis 1752 EUR, darüber st.frei
3	Umlage; Pauschal. bis 1752 EUR, darüber st.pfl.
4	Umlage; Pauschalierung bis 2148 EUR
5	Umlage; Pauschal. mtl., eig.Grenze, darüber st.-pfl.
6	Umlage; Pauschal. bis 92,03 EUR mtl.
9	keine Umlageberechnung

4361 KZ_KONTENGRUPPE

Symbol	Bedeutung
1	Kontengruppe 1
2	Kontengruppe 2
3	Kontengruppe 3
4	Kontengruppe 4
5	Kontengruppe 5

4362 KZ PERS WIE MPD

Symbol	Bedeutung
0	wie MPD
1	Ja
2	Nein

4363 Beitragsgruppenschlüssel erw. RV

Symbol	Bedeutung
0	kein Beitrag
1	voller Beitrag
3	halber Beitrag
5	Pauschalbeitrag für geringfügig Beschäftigte

4364 Beitragsgruppenschlüssel erw. KV

SSH

LODAS

Erläuterung der Eingabefelder

Anhang A

Symbol	Bedeutung
0	kein Beitrag (private KV oder frw. KV als Selbstzahler)
1	allgemeiner Beitrag
3	ermäßigter Beitrag
4	Beitrag zur landwirtschaftlichen KV
6	geringfügig entlohnte Beschäftigte
9	freiwillig versichert (Firmenzahler)

4367 KZ_GRENZGAENGER

Symbol	Bedeutung
0	keine
1	Belgien
2	Schweiz
3	Türkei
4	Norwegen
5	Spanien
8	beschränkt steuerpflichtig
9	steuerfrei

4369 KZ_BAV_FESTBEITRAEGE

Symbol	Bedeutung
0	Festbeiträge
1	Prozentuale Beiträge
2	Manuell ermittelte Beiträge

4370 KZ_BAV_BRUTTO

Symbol	Bedeutung
0	Betrag nicht für Berechnung var. Beiträge verwenden
1	Betrag verwenden für Berechnung lfd. Beitrag
2	Betrag verwenden für Berechnung einm. Beitrag
3	Betrag verwenden für Berechnung lfd. und einm. Beitrag

4372 KZ_OED_BERECHNUNG_AN-ANTEIL

Symbol	Bedeutung
0	AN-Anteil steuerpflichtig (Nettoabzug)
1	kein AN-Anteil
2	AN-Anteil pauschalversteuert
3	AN-Anteil steuerfrei § 3 Nr. 63 EStG

4379 KZ_ATZ_NEUE_REGELUNG

Symbol	Bedeutung
--------	-----------

SSH

LODAS

Anhang A

Erläuterung der Eingabefelder

Symbol	Bedeutung
0	Ja, bei Abrechnung nach alter Regelung für Verträge ab 01.07.2004
1	Ja, bei neuer oder alter Regelung
2	Nein

4380 KZ_PERSONENGRUPPE_ELAN

Symbol	Bedeutung
0	keine Angabe
BS1	Inhaber von Bergmannsversorgungsscheinen
GL1	Gleichgestellter 1 Anrechnung
GLA2	gleichgestellter Azubi 2 Anrechnungen
GLAF2	Anschlussanrech. gleichgestellter Azubi Übern. ohne Neueinstellung 2 Anrech.
MGL2	Gleichgestellter 2 Anrechnungen
MGL3	Gleichgestellter 3 Anrechnungen
MGLA3	gleichgestellter Azubi 3 Anrechnungen
MSB2	Schwerbehinderter 2 Anrechnungen
MSB3	Schwerbehinderter Mensch 3 Anrechnungen
MSBA3	Schwerbehinderter Auszubildender 3 Anrechnungen
MSBA3	schwerbehinderter Mensch mit Mehrfachanrechnung auf 4 Pflichtarbeitsplätze
MSBA3	schwerbehinderter Mensch mit Mehrfachanrechnung auf 5 Pflichtarbeitsplätze
SB1	Schwerbehinderter 1 Anrechnung
SBA2	Schwerbehinderter Auszubildender 2 Anrechnungen
SBAF2	Anschlussanrech. schwerbehind. Azubi bei Übern.ohne Neueinstellung 2 Anrech.
SBAG	Schwerbehinderter Arbeitgeber 1 Anrechnung
SBAR2	Schwerbehinderter Azubi aus Einrichtungen 2 Anrechnungen
SBW1	Schwerbehinderter WfBM-Mitarbeiter 1 Anrechnung

4382 KZ_BERECHN_WINTERBAUUMLAG

Symbol	Bedeutung
0	Ja, mit Berechnung der Winterbeschäftigungs-Umlage
1	Nein, keine Berechnung der Winterbeschäftigungs-Umlage

4384 KZ_KIND_BERUECK_GRUND

Symbol	Bedeutung
0	kein Berücksichtigungsgrund
1	arbeitssuchend gemeldet
2	Ausbildung
3	Übergangszeit (max. 4 Monate)
4	Freiwilliges Jahr
5	Behinderung
6	Fehlender Ausbildungsplatz
7	Bundesfreiwilligendienst

4386 KZ_KINDERGELDBEZUG

SSH

LODAS

Erläuterung der Eingabefelder

Anhang A

Symbol	Bedeutung
0	Zahlkind
1	Kein Kindergeld
2	Zahlkind

4391 KZ_BEHANDLUNG_KOSTTRAEGER

Symbol	Bedeutung
0	Nicht ersetzen
1	Ersetzen durch Stammkostenträger
2	Ersetzen durch Kostenträgerverteilung

4392 KZ_VERVIELFÄLTIGUNG

Symbol	Bedeutung
0	keine
1	nach §40b a.F. EStG (pauschalversteuert)
2	nach §3 Nr. 63 EStG (steuerfrei)

4395 KZ_DRUCK_BU_BELEG_EINZELMONAT

Symbol	Bedeutung
0	nein
1	monatlich
2	jährlich

4396 KZ_OED_BERECHNUNG_STFR_BEITRÄGE

Symbol	Bedeutung
0	keine Berechnung
1	steuerfrei § 3 Nr. 63 EStG, darüber st.pfl.
2	steuerfrei bis mtl. eig. Grenze, dar. st.frei U-Kasse
3	steuerfrei § 3 Nr. 63 EStG, dar. st.frei U-Kasse
4	steuerfrei bis mtl. eig. Grenze, kein überst. Beitrag

4397 KZ_OED_BERECHNUNG_ZUSATZBEITRAG

Symbol	Bedeutung
0	kein AN-Beitrag
1	AN-Beitrag individuell versteuert
2	AN-Beitrag steuerfrei nach §3 Nr. 63 EStG

4398 KZ_OED_ZUSATZBEITR_AN_BEITRAG

Symbol	Bedeutung
--------	-----------

SSH

LODAS

Anhang A

Erläuterung der Eingabefelder

Symbol	Bedeutung
0	wie MPD
1	AN-Beitrag individuell versteuert
2	AN-Beitrag steuerfrei nach §3 Nr. 63 EStG
3	AN-Beitrag pauschalverteuert bis 1.752 € nach § 40b a.F. EStG, davon steuerfrei
4	AN-Beitrag pauschalverteuert bis 2.148 € nach § 40b a.F. EStG, davon steuerfrei
9	kein AN-Beitrag

4399 KZ_OED_VERSZUSAGE

Symbol	Bedeutung
0	mit Eintrittsdatum
1	vor 2005 (Altzusage)
2	nach 2004 (Neuzusage)

4400 KZ_OED_BER_STFR_BEZUEGE

Symbol	Bedeutung
0	wie MPD
1	keine Berechnung
2	steuerfrei § 3 Nr. 63 EStG, darüber st.pfl.
3	steuerfrei bis mtl. eig. Grenze, darüber st.frei U-Kasse
4	steuerfrei § 3 Nr. 63 EStG, dar. st.frei U-Kasse
5	steuerfrei bis mtl. eig. Grenze, kein überst. Beitrag

4401 KZ_SV_PFLEGE_HOECHSTBEITRAG

Symbol	Bedeutung
0	allgemein
2	ermäßigt

4404 KZ_STATUS_DEÜV

Symbol	Bedeutung
0	keine Angabe
1	Ehegatte/Lebenspartner/Abkömmling
2	geschäftsführender Gesellschafter (GmbH)

4405 KZ_SONSTIGE_KONF_NEBENBF

Symbol	Bedeutung
0	keine Angabe
63	Altkatholische Kirchensteuer
64	LS02:lsr.Bekenntnisst/LS06+10:lsr.Kultusst/LS05+08+09+11:Jüd.Kultus
65	Freireligiöse Gemeinde Mainz
66	Freireligiöse Gemeinde Offenbach/M.
67	Kirchensteuer der Freireligiösen Landesgemeinde Baden
68	LS04: Beiträge zur Arbeitnehmerkammer/ LS09: Freirelig. Landesgem. Pfalz
70	Beiträge zur Arbeitskammer

SSH

LODAS

Erläuterung der Eingabefelder

Anhang A

Symbol	Bedeutung
72	Freie Religionsgemeinschaft Alzey
73	Kirchensteuer der Israelitischen Religionsgemeinschaft Württembergs
74	Israelitische Kultussteuer der kultusberechtigten Gemeinden
76	Kirchensteuer - lt/rf (ev)
77	Kirchensteuer - rk/ak
78	Kirchensteuer der Israelitischen Religionsgemeinschaft Baden

4407 LEISTUNGSGRUPPE

Symbol	Bedeutung
0	keine Angabe
1	Leistungsgruppe 01, Arbeitnehmer in leitender Stellung
2	Leistungsgruppe 02, Herausgehobene Fachkräfte
3	Leistungsgruppe 03, Fachkräfte
4	Leistungsgruppe 04, Angelernte Arbeitnehmer
5	Leistungsgruppe 05, Ungelernte Arbeitnehmer

4412 KZ_ZVK_BEITRAGSÜBERWACHUNG

Symbol	Bedeutung
0	keine Beitragsüberwachung
1	ZVK mit bundesweit einheitlichen Beitragsarten/Prozentsätzen
2	Tarifgebiet West
3	Tarifgebiet Ost
4	Abrechnungsverband I
5	Abrechnungsverband II

4420 KZ OED ÜBERLEITUNG TVOED

Symbol	Bedeutung
0	Überleitung gemäß MPD
1	mit automatischer Stammdatenübernahme/-abruf
2	ohne automatische Stammdatenübernahme/-abruf
9	keine Überleitung

4425 UEBERLEITUNG TVOED

Symbol	Bedeutung
0	Nein
1	mit automatischer Stammdatenänderung/-abruf
2	ohne automatischer Stammdatenänderung/-abruf

4455 KZ ABWÄLZUNG PST PSD FAHRT

Symbol	Bedeutung
--------	-----------

SSH

LODAS

Anhang A

Erläuterung der Eingabefelder

Symbol	Bedeutung
0	analog MPD
1	Abwälzung Pauschalsteuer
2	keine Abwälzung

4456 KZ_URLAUBSABGELTUNG_BAULOHN

Symbol	Bedeutung
0	keine Angabe
1	Grundwehrdienst
2	Berufswechsel
3	Auswanderung
4	verstorben
5	dauernd erwerbsunfähig oder Rentner
6	Wechsel ins Angestelltenverhältnis

4461 KZ_PSD_KINDERANTEIL_ORT

Symbol	Bedeutung
0	Kind berücksichtigen
1	Kind nicht berücksichtigen
2	Kind nur als Zähler berücksichtigen

4470 KZ ALTERSTEILZEITENTGELD

Symbol	Bedeutung
0	kein Altersteilzeitentgelt
1	Altersteilzeitentgelt
2	Mehrarbeits-/Überstundenvergütung

4478 KZ REGELARBEITSENTGELT

Symbol	Bedeutung
0	kein Regelarbeitsentgelt
1	Regelarbeitsentgelt
2	Mehrarbeits-/Überstundenvergütung

4481 KENNZEICHEN RELEVANTER ERHÖHUNGSBETRAG

Symbol	Bedeutung
0	automatische Ermittlung
1	Erhöhungsbetrag 1. Kind
2	Erhöhungsbetrag ab 2. Kind

4485 STEUERFREIHEIT GEMÄSS

SSH

LODAS

Erläuterung der Eingabefelder

Anhang A

Symbol	Bedeutung
0	Sachbezug
1	Firmenrabatt

4486 BERECHNUNG AN ANTEIL DACHDECKER

Symbol	Bedeutung
0	wie MPD
1	Verzicht auf Urlaubstage
2	Abzug des prozentualen Arbeitnehmeranteils

4487 BERECHNUNG AN ANTEIL DACHDECKER MPD

Symbol	Bedeutung
0	Verzicht auf Urlaubstage
1	Abzug des prozentualen Arbeitnehmeranteils

4491 FESTBEZUGSINTERVALL

Symbol	Bedeutung
0	monatlich
1	wiederkehrend

4492 VERKEHRSMITTEL

Symbol	Bedeutung
0	PKW
1	Öffentliche Verkehrsmittel
2	Motorrad/Motorroller/Moped/Fahrrad/zu Fuß
3	Fahrer einer Fahrgemeinschaft
4	Mitfahrer einer Fahrgemeinschaft

4495 GÜLTIGKEIT FESTBEZUG

Symbol	Bedeutung
1	Januar
2	Februar
3	März
4	April
5	Mai
6	Juni
7	Juli
8	August

SSH

LODAS

Anhang A

Erläuterung der Eingabefelder

Symbol	Bedeutung
9	September
10	Oktober
11	November
12	Dezember

4497 VERTEILUNG FESTBEZÜGE AUF KOSTENSTELLEN

Symbol	Bedeutung
0	keine Verteilung
1	auf Stammkostenstelle
2	nach Kostenstellenverteilung

4498 VERTEILUNG FESTBEZÜGE AUF KOSTENTRAEGER

Symbol	Bedeutung
0	keine Verteilung
1	auf Stammkostenträger
2	nach Kostenträgerverteilung

4507 KZ NUTZUNGSHAEUFIGKEIT

Symbol	Bedeutung
0	keine Angabe
1	regelmäßig
2	gelegentlich

4508 KZ PFAENDBARKEIT

Symbol	Bedeutung
0	keine Angabe
1	voll pfändbar / voll pfändbar
2	halb pfändbar / 3/4 pfändbar
3	unpfändbar / unpfändbar
4	unpfändbar / 1/2 pfändbar

4512 WIE MPD / JA / NEIN

Symbol	Bedeutung
0	wie MPD
1	Ja
9	Nein

SSH

LODAS

Erläuterung der Eingabefelder

Anhang A

4513 KZ ERTEILUNG DER VERSZUSAGE UNTERSTKASSE

Symbol	Bedeutung
0	wie Direktversicherung
1	abweichend

4518 KZ ANMELDUNG ZUR PFLICHTVERSICHERUNG MPD

Symbol	Bedeutung
0	automatische Anmeldung
1	keine Anmeldung

4519 KZ ABMELDUNG ZUR PFLICHTVERSICHERUNG MPD

Symbol	Bedeutung
0	automatische Abmeldung
1	keine Abmeldung

4520 KZ JAHRESMELD ZUR PFLICHTVERSICHERUNG MPD

Symbol	Bedeutung
0	automatische Jahresmeldung
1	keine Jahresmeldung
3	Nachmeldung der Jahresmeldung
4	Stornierung der Jahresmeldung
5	Berichtigung der Jahresmeldung

4521 FAKTOR-ERMITTLG AUTOM STDENTNAHME BETRKTN

Symbol	Bedeutung
0	gemäß Mandantendaten
1	aus dem Durchschnitt des Arbeitszeitkontos
2	aus der Lohnartenschlüsselung

4522 LOHNGRUPPE (NUR FÜR BHG BERLIN)

Symbol	Bedeutung
0	keine Angabe
1	Lohngruppe 1
2	Lohngruppe 2 bzw. 2a
3	Lohngruppe 3
4	Lohngruppe 4, 4/1, 4/2 bzw. 4/3
5	Lohngruppe 5
6	Lohngruppe 6

SSH

LODAS

Anhang A

Erläuterung der Eingabefelder

Symbol	Bedeutung
8	Jugendl. o. Berufsausb./gew. Reinigungspersonal

4526 KZ PFLICHTVERSICHERUNG

Symbol	Bedeutung
0	wie MPD
1	Nein
2	Ja

4527 AZK DURCH STD ENTNAHME NEGATIV

Symbol	Bedeutung
0	gemäß Mandantendaten
1	Ja - Stundenentnahme bis zur Untergrenze
2	Nein - keine Minusstunden für Saison-Kug

4529 AG_ZUSCHUSS_FREIWILLIGE_KV

Symbol	Bedeutung
0	halber Gesamtbeitrag
1	Arbeitgeber-Zuschuss aus dem Entgelt berechnen
2	abweichender Beitrag (manuelle Eingaben)

4530 AG_ZUSCHUSS_PV

Symbol	Bedeutung
0	halber Gesamtbeitrag
1	Arbeitgeber-Zuschuss aus dem Entgelt berechnen
2	abweichender Beitrag (manuelle Eingaben)

4533 TEILNAHME SICHERUNGSKONTO

Symbol	Bedeutung
0	gemäß Mandantendaten
1	keine Teilnahme

4534 KZ BILDUNGSABSCHLUSS EF41

Symbol	Bedeutung
0	keine Angabe
1	Hochschul-/Fachhochschulabschluss (bis 2013)
2	Master-/Universitätsdiplom und dgl.

SSH

LODAS

Erläuterung der Eingabefelder

Anhang A

Symbol	Bedeutung
3	Bachelor, Diplom einer Fachhochschule
4	Abschluss an Fachschulen, Berufsakademien, Verwaltungsfachhochschulen
5	Sonstige berufliche Abschlüsse
9	Promotion

4535 KZ ANTRAG AUF GESONDERTE MELDUNG

Symbol	Bedeutung
0	keine Angabe
1	Rentenantragsverfahren
2	Versorgungsausgleichsverfahren

4540 BEHANDLUNG RESTGUTHABEN GALABAU

Symbol	Bedeutung
0	gemäß Mandantendaten
1	Restguthaben prozentual erhöhen
2	keine prozentuale Erhöhung

4541 KZ INSOLVENZUMLAGE

Symbol	Bedeutung
0	berechnen
1	nicht berechnen

4542 KZ INSOLVENZGELDUMLAG

Symbol	Bedeutung
0	entsprechend Mandantenschlüsselung
1	nicht berechnen

4544 KZ ZUORDNUNG ABWEICHENDE BG

Symbol	Bedeutung
0	keine abweichende Zuordnung
1	abweichende Zuordnung

4546 KZ ABRECHNUNG VERSORGUNGSBEZÜGE

Symbol	Bedeutung
--------	-----------

SSH

LODAS

Anhang A

Erläuterung der Eingabefelder

Symbol	Bedeutung
0	nicht relevant
1	relevant für Versorgungsbezug 1
2	relevant für Versorgungsbezug 2
3	relevant für Versorgungsbezug 3

4547 KZ KUG SV ERSTATTUNG QUALIFIZIERUNG

Symbol	Bedeutung
0	Erstattung gemäß Mandantendaten
1	ohne ESF mit 50% Erstattung
2	ohne ESF mit 100% Erstattung
3	ESF Zielgebiet 1 mit 100% Erstattung
4	ESF Zielgebiet 2 mit 100% Erstattung
5	ESF Übergangsgebiet mit 100% Erstattung
6	ESF Zielgebiet 1 mit 50% Erstattung
7	ESF Zielgebiet 2 mit 50% Erstattung
8	ESF Übergangsgebiet mit 50% Erstattung

4550 KZ KUG SV ERSTATTUNG QUALIFIZIERUNG MPD

Symbol	Bedeutung
0	ohne ESF mit 50% Erstattung
1	ohne ESF mit 100% Erstattung
2	ESF Zielgebiet 1 mit 100% Erstattung
3	ESF Zielgebiet 2 mit 100% Erstattung
4	ESF Übergangsgebiet mit 100% Erstattung
5	ESF Zielgebiet 1 mit 50% Erstattung
6	ESF Zielgebiet 2 mit 50% Erstattung
7	ESF Übergangsgebiet mit 50% Erstattung

4552 KZ MONATSLOHN

Symbol	Bedeutung
0	Grundstellung
1	Monatsgrundlohn (max. 1 pro Monat zulässig)
2	Basis für ML-Berechnung

4561 KZ BERECHNUNG STEUERFREIBETRAG MPD

Symbol	Bedeutung
0	kein Steuerfreibetrag
1	Aufzehrmodell
2	Verteilmodell

4562 BERECHNUNG STEUERFREIBETRAG PSD

SSH

LODAS

Erläuterung der Eingabefelder

Anhang A

Symbol	Bedeutung
0	wie MPD
1	Aufzehrmodell
2	kein Steuerfreibetrag
3	Verteilmodell

4563 KZ_OED_STUFENSTEIGERUNG_2

Symbol	Bedeutung
0	Vorbelegung wie Tariftabelle
2	volle Stufensteigerung
3	keine Stufensteigerung

4564 KZ ERMITTLUNG PAUSCHVERST

Symbol	Bedeutung
0	Entfernungspauschale
1	Kosten ÖPV

4565 GRUND ARBEITSZEITÄNDERUNG

Symbol	Bedeutung
0	keine Angabe
1	Alterszeitvereinbarung - wenn Aufstockungsbeträge nach § 3 Abs. 1 ATG gezahlt werden
2	Vereinbarung über flexible Arbeitszeiten mit Arbeits- und Freizeitphasen (§ 7 Abs. 1a SGB IV)
3	Elternzeit
4	Pflegezeit
5	Vollzeit auf Teilzeit
6	Änderung innerhalb der Teilzeit
7	Änderung Teilzeit auf Vollzeit
8	kollektivrechtliche Beschäftigungssicherungsvereinbarung (§ 421d Abs. 2 SGB III)
9	Änderung Vollzeit aus tariflichen oder betrieblichen Gründen
10	Familienpflegezeit und Nachpflegephase nach dem Pflegezeitgesetz
11	Änderung innerhalb der Vollzeit
12	Sonstiges
13	Betreuungs-/ Begleitzeit gem. § 3 Abs. 5 S.1, Abs. 6 S.1 PflegeZG

4566 KÜNDIGUNGSFRIST ZEITEINHEIT

Symbol	Bedeutung
0	keine Angabe
1	Kalendertage
2	Werktage
3	Wochen
4	Monate

SSH

LODAS

Anhang A

Erläuterung der Eingabefelder

4567 KÜNDIGUNGSFRIST BEZUGSZEITPUNKT

Symbol	Bedeutung
0	keine Angabe
1	zum Ende der Woche
2	zum 15. des Monats
3	zum Monatsende
4	zum Ende des Vierteljahres
5	ohne festes Ende
6	zum Ende des Halbjahres
7	zum Jahresschluss

4568 KÜNDIGUNG DURCH

Symbol	Bedeutung
0	keine Angabe
1	den Arbeitgeber/Dienstherr
2	den Arbeitnehmer/Beamten, Arbeitgeber hätte ansonsten nicht o. nicht zum selben Zeitpunkt
3	den Arbeitnehmer/Beamten, Arbeitgeber hätte ansonsten zum selben Zeitpunkt gekündigt
4	einen Aufhebungsvertrag, Arbeitgeber hätte ansonsten nicht o. nicht zum selben Zeitpunkt
5	einen Aufhebungsvertrag, Arbeitgeber hätte ansonsten zum selben Zeitpunkt gekündigt
6	kraft Gesetzes oder Tarifvertrag

4569 ART DER ZUSTELLUNG DER KÜNDIGUNG

Symbol	Bedeutung
0	keine Angabe
1	persönlich
2	per Post

4570 SOZIALAUSWAHL VORGENOMMEN

Symbol	Bedeutung
0	keine Angabe
1	ja
2	nein
3	entfällt, weil personenbedingte Entlassung/Kündigung

4572 ANSPRUCH AUF LEISTUNGSZAHLUNG

Symbol	Bedeutung
0	keine Angabe
1	ja
2	nein
3	ungewiss

4574 ARBEITSVERHÄLTNIS

SSH

LODAS

Erläuterung der Eingabefelder

Anhang A

Symbol	Bedeutung
0	unbefristet
1	befristet
2	zweckbefristet

4575 BEITRAGSZAHLUNG

Symbol	Bedeutung
0	keine Angabe
1	Selbstzahler
2	Firmenzahler, Einzelzahlung
3	Firmenzahler, Sammelzahlung Betriebsnummer Arbeitgeber
4	Firmenzahler, Sammelzahlung Betriebsnummer des Steuerberaters
5	Firmenzahler, Sammelzahlung Betriebsnummer Zentrale
6	Firmenzahler, Lastschrift

4576 KUG BEANTRAG FÜR

Symbol	Bedeutung
0	keine Angabe
1	Betrieb
2	Betriebsabteilung

4577 AUTOMATISCHE BEITRAGSÜBERWACHUNG

Symbol	Bedeutung
0	wie MPD
1	ZVK mit bundesweit einheitlichen Beitragsarten/Prozentsätzen
2	Tarifgebiet West
3	Tarifgebiet Ost
4	Abrechnungsverband I
5	Abrechnungsverband II
9	keine Beitragsüberwachung

4587 BERECHNUNG AN-ANTEIL

Symbol	Bedeutung
0	keine Berechnung
1	Beteiligung an Umlage
2	RG-Beitrag Hamburg

4588 BESONDERHEITEN BEI AUSTRITT

Symbol	Bedeutung
0	keine Angabe

SSH

LODAS

Anhang A

Erläuterung der Eingabefelder

Symbol	Bedeutung
1	Ausscheiden wegen Eintritt in den Ruhestand oder Altersrentenbezug
2	Austritt wegen organisatorischen Gründen / Betriebsübergang

4592 URSACHE ARBEITSUNFÄHIGKEIT

Symbol	Bedeutung
0	keine Angabe
1	Schädigung durch Dritte
2	Arbeitsunfall/Berufskrankheit

4593 ART DER BESCHAEFTIGUNG MUTTERSCHUTZ

Symbol	Bedeutung
0	Individuelles Beschäftigungsverbot Vollaussfall
1	Generelles Beschäftigungsverbot Teil-/Entgeltausfall
2	Individuelles Beschäftigungsverbot Teil-/Entgeltausfall
3	Generelles Beschäftigungsverbot Vollaussfall

4595 STEUERUNG ZAHLUNG IM RAHMEN ERSTATTUNG

Symbol	Bedeutung
0	Überweisung durch Krankenkasse
2	Gutschrift auf das Beitragskonto

4596 ART DER ERSTATTUNG AAG

Symbol	Bedeutung
0	keine Erstattung
1	Erstattung gemäß Umrechnungsformel
2	Volle Erstattung Entgeltfortzahlung
3	Volle Erstattung Beschäftigungsverbot

4597 UMRECHNUNG DER FESTBEZÜGE

Symbol	Bedeutung
0	gemäß Mandantendaten
1	Betrag x zu bez. Kalendertage / 30 Tage
2	Betrag x zu bez. Kalendertage / tats. Tage Monat
3	Betrag x Resttage (Mon.=30 Tg.) / 30 Tage
4	Betrag x zu bez. Arbeitstage / mtl. Arbeitstage
5	Betrag - (Betrag / 30 x Fehltage)

4598 ANREDE

SSH

LODAS

Erläuterung der Eingabefelder

Anhang A

Symbol	Bedeutung
0	keine Angabe
2	Herr
3	Frau

4601 HOECHSTER AUSBILDUNGSABSCHLUSS

Symbol	Bedeutung
0	keine Angabe
1	Ohne beruflichen Ausbildungsabschluss
2	Abschluss einer anerkannten Berufsausbildung
3	Meister-/Techniker - oder gleichwertiger Fachschulabschluss
4	Bachelor
5	Diplom/Magister/Master/Staatsexamen
6	Promotion
9	Abschluss unbekannt

4602 ARBEITNEHMERÜBERLASSUNG BEI PERSON

Symbol	Bedeutung
0	wie Mandantendaten
1	nein
2	ja

4603 VERTRAGSFORM

Symbol	Bedeutung
0	keine Angabe
1	Unbefristet Vollzeit
2	Unbefristet Teilzeit
3	Befristet Vollzeit
4	Befristet Teilzeit

4604 HÖCHSTER SCHULABSCHLUSS

Symbol	Bedeutung
0	keine Angabe
1	Ohne Schulabschluss
2	Haupt-/Volksschulabschluss
3	Mittlere Reife oder gleichwertiger Abschluss
4	Abitur/Fachabitur
9	Abschluss unbekannt

SSH

LODAS

Anhang A

Erläuterung der Eingabefelder

4607 ARBEITNEHMERÜBERLASSUNG BEI MANDANT

Symbol	Bedeutung
0	nein – keine Arbeitnehmerüberlassung
1	ja – Arbeitnehmerüberlassung

4608 BESCHAEFTIGUNG GRUND BEI UNGEWISSHEIT

Symbol	Bedeutung
0	keine Angabe
1	Entgeltanspruch streitig
2	Entgeltanspruch unklar
3	Abrechnung noch nicht abgeschlossen
4	Sonstiges

4609 ENTLOHNUNGSFORM

Symbol	Bedeutung
0	Stundenlohn
1	Leistungslohn
2	Gehalt

4610 ABW LEISTUNGSSATZ

Symbol	Bedeutung
0	Leistungssatz lt. Steuerkarte
1	Leistungssatz 1 (mind. 1 Kind)
2	Leistungssatz 2

4612 ERSTATTUNGSART AAG

Symbol	Bedeutung
0	wie Mandantendaten
1	Überweisung durch Krankenkasse
2	Gutschrift auf das Beitragskonto

4614 BEZ FREISTELLUNG BEGRENZT

Symbol	Bedeutung
0	keine Angabe
1	nicht ausgeschlossen/nicht begrenzt
2	Tarifvertrag
3	Betriebsvereinbarung
4	Arbeitsvertrag

SSH

LODAS

Erläuterung der Eingabefelder

Anhang A

4616 ART ÜBERGANGSGELD

Symbol	Bedeutung
0	keine Angabe
1	für die RV bei Leistungen med. Reha
2	für die RV bei Leistungen zur Teilhabe
3	für die Unfallversicherung
4	für die Bundesagentur für Arbeit

4618 TARIFANGABE

Symbol	Bedeutung
0	keine Angabe
1	Tarif West
2	Tarif Ost
3	ortsüblich

4620 KENNZ. JA/NEIN/UNB

Symbol	Bedeutung
0	nein
1	ja
2	unbekannt

4624 KONFESSION

Symbol	Bedeutung
0	Konfessionslos / Keine Kirchensteuerberechnung
1	ev - Evangelische Kirchensteuer
10	ib - Israelitische Religionsgemeinschaft Baden
11	ih - Jüdische Kultussteuer
12	il - Israelitische Kultussteuer der kultusberechtigten Gemeinden
13	is - Israelitische / Jüdische Kultussteuer
14	iw - Israelitische Religionsgemeinschaft Württembergs
15	jd - Jüdische Kultussteuer
16	jh - Jüdische Kultussteuer
17	lt - Evangelisch lutherisch (bis 12/2015)
18	rf - Evangelisch reformiert (bis 12/2015)
2	rk - Römisch-Katholische Kirchensteuer
3	ak - Altkatholische Kirchensteuer
4	fa - Freie Religionsgemeinschaft Alzey
5	fb - Freireligiöse Landesgemeinde Baden
6	fg - Freireligiöse Landesgemeinde Pfalz
7	fm - Freireligiöse Gemeinde Mainz
8	fr - Französisch reformiert (bis 12/2015)
9	fs - Freireligiöse Gemeinde Offenbach/Main

SSH

LODAS

4625 GRUND FEHLZEIT VOR SCHUTZFRIST

Symbol	Bedeutung
0	Keine Fehlzeit
1	Unbezahlter Urlaub
2	Bezug einer Entgeltersatzleistung
3	Unentschuldigtes Fehlen/Arbeitsbummelei
4	Elternzeit
99	Sonstiges

4628 GRUND AUSSCHL BEZ FREISTELLUNG

Symbol	Bedeutung
0	wie Mandantendaten
1	nicht ausgeschlossen/nicht begrenzt
2	Tarifvertrag
3	Betriebsvereinbarung
4	Arbeitsvertrag

4630 HAUPTARBEITGEBER

Symbol	Bedeutung
0	keine Angabe
1	Hauptarbeitgeber
2	Nebendarbeitgeber

4632 ART KURZARBEITERGELD

Symbol	Bedeutung
0	kein Kurzarbeitergeld
1	Konjunktur-Kurzarbeitergeld
2	Saison-Kurzarbeitergeld
3	Transfer-Kurzarbeitergeld

4633 GLEITZONENBERECHNUNG

Symbol	Bedeutung
0	Meldung liegt nicht vor
1	Gleitzonenabrechnung
2	keine Gleitzonenabrechnung
3	Gleitzonenabrechnung (keine Zusammenr. in AV)
4	keine GLZ-Abrechnung (keine Zusammenr. in AV)

4635 ABZUG KIRCHENSTEUER

SSH

LODAS

Erläuterung der Eingabefelder

Anhang A

Symbol	Bedeutung
0	pauschaler Abzug fiktive Kirchensteuer (8%) individuelle Kirchensteuer lt. Steuermerkmale
2	kein Abzug

4636 VERRECHNUNG UEBERZAHLUNG

Symbol	Bedeutung
0	wie Mandantendaten
1	Ja
2	Nein

4638 URLAUBSTAGE MALER

Symbol	Bedeutung
0	keine Angabe
1	25 Tage (30 Tage bei Schwerbehinderung)
3	28 Tage (33 Tage bei Schwerbehinderung)
5	30 Tage (35 Tage bei Schwerbehinderung)

4640 PAUSCHALIERUNGSGRENZE

Symbol	Bedeutung
0	nein
1	2 Prozent
2	20 Prozent

4644 RECHTSKREIS BERLIN

Symbol	Bedeutung
0	keine Angabe
1	Berlin Ost
2	Berlin West

4645 RECHTSKREIS

Symbol	Bedeutung
0	keine Angabe
1	West
2	Ost

SSH

LODAS

4646 ERMITTLUNG TAGESDURCHSCHNITT

Symbol	Bedeutung
0	wie MPD
1	Kürzung Divisor um frühere Ausfalltage
2	keine Kürzung Divisor um frühere Ausfalltage

4648 ZAHLUNGSWEISE

Symbol	Bedeutung
0	keine Angabe
1	Überweisung
2	Lastschrift
3	Scheck

4649 ZAHLUNGSINTERVALL

Symbol	Bedeutung
0	keine Angabe
1	monatlich
2	vierteljährlich
3	halbjährlich
4	jährlich

4656 PFAENDUNGSMETHODE

Symbol	Bedeutung
0	Nettomethode
1	Bruttomethode

4658 AUSZAHLUNGSART

Symbol	Bedeutung
0	keine Angabe
1	Auszahlung nachschüssig
2	Auszahlung vorschüssig

4660 PSD ERMITTLUNG RESTURLAUBSTAGE

Symbol	Bedeutung
0	wie MPD
1	automatisch
2	manuell

SSH

LODAS

Erläuterung der Eingabefelder

Anhang A

4662 MPD ERMITTLUNG RESTURLAUBSTAGE

Symbol	Bedeutung
0	automatisch
1	manuell

4663 MITARBEITERTYP

Symbol	Bedeutung
0	personengruppenübergreifend
10	geringfügig entlohnt Beschäftigte/r
20	Werkstudent/in
30	Auszubildende/r gewerblich
40	Auszubildende/r kaufmännisch
50	kurzfristig Beschäftigte/r mit Steuerklasse
60	kurzfristig Beschäftigte/r mit Pauschalversteuerung

4665 ANTRAG BEFREIUNG RV

Symbol	Bedeutung
0	Antrag liegt nicht vor
1	Antrag liegt vor / DEÜV-Meldungen werden erstellt
2	Antrag liegt vor / DEÜV-Meldungen wurden im Altsystem bereits

4666 TEILNAHME ANO

Symbol	Bedeutung
0	wie Mandantendaten
1	Ja
2	Nein

4667 URLAUBRUECK_RUNDUNGSEBENE

Symbol	Bedeutung
0	keine Rundung
1	Gesamtsumme

4668 URLAUBRUECK_RUNDUNGSGENAUIGKEIT

Symbol	Bedeutung
0	100er-Stelle
1	1.000er-Stelle
2	10.000er-Stelle
3	100.000er-Stelle

SSH

LODAS

4669 FAKTORSCHLUESSEL AZK MPD

Symbol	Bedeutung
0	keine Angabe
1	Stundenlohn 1
2	Stundenlohn 2
3	Stundenlohn 3
70	Stundenlohtabelle Nr. 70
71	Stundenlohtabelle Nr. 71
72	Stundenlohtabelle Nr. 72
73	Stundenlohtabelle Nr. 73
74	Stundenlohtabelle Nr. 74
75	Stundenlohtabelle Nr. 75
76	Stundenlohtabelle Nr. 76
77	Stundenlohtabelle Nr. 77
78	Stundenlohtabelle Nr. 78
79	Stundenlohtabelle Nr. 79
80	Stundenlohtabelle Nr. 80
81	Stundenlohtabelle Nr. 81
82	Stundenlohtabelle Nr. 82
83	Stundenlohtabelle Nr. 83
84	Stundenlohtabelle Nr. 84
85	Stundenlohtabelle Nr. 85
86	Stundenlohtabelle Nr. 86
87	Stundenlohtabelle Nr. 87
88	Stundenlohtabelle Nr. 88
89	Stundenlohtabelle Nr. 89
90	Stundenlohtabelle Nr. 90
91	Stundenlohtabelle Nr. 91
92	Stundenlohtabelle Nr. 92
93	Stundenlohtabelle Nr. 93
94	Stundenlohtabelle Nr. 94
95	Stundenlohtabelle Nr. 95
96	Stundenlohtabelle Nr. 96
97	Stundenlohtabelle Nr. 97
98	Stundenlohtabelle Nr. 98
99	Stundenlohtabelle Nr. 99

4670 FAKTORSCHLUESSEL AZK PSD

Symbol	Bedeutung
0	wie MPD
1	Stundenlohn 1
2	Stundenlohn 2
3	Stundenlohn 3
70	Stundenlohtabelle Nr. 70
71	Stundenlohtabelle Nr. 71
72	Stundenlohtabelle Nr. 72
73	Stundenlohtabelle Nr. 73
74	Stundenlohtabelle Nr. 74
75	Stundenlohtabelle Nr. 75
76	Stundenlohtabelle Nr. 76
77	Stundenlohtabelle Nr. 77
78	Stundenlohtabelle Nr. 78
79	Stundenlohtabelle Nr. 79

SSH

LODAS

Erläuterung der Eingabefelder

Anhang A

Symbol	Bedeutung
80	Stundenlohtabelle Nr. 80
81	Stundenlohtabelle Nr. 81
82	Stundenlohtabelle Nr. 82
83	Stundenlohtabelle Nr. 83
84	Stundenlohtabelle Nr. 84
85	Stundenlohtabelle Nr. 85
86	Stundenlohtabelle Nr. 86
87	Stundenlohtabelle Nr. 87
88	Stundenlohtabelle Nr. 88
89	Stundenlohtabelle Nr. 89
90	Stundenlohtabelle Nr. 90
91	Stundenlohtabelle Nr. 91
92	Stundenlohtabelle Nr. 92
93	Stundenlohtabelle Nr. 93
94	Stundenlohtabelle Nr. 94
95	Stundenlohtabelle Nr. 95
96	Stundenlohtabelle Nr. 96
97	Stundenlohtabelle Nr. 97
98	Stundenlohtabelle Nr. 98
99	Stundenlohtabelle Nr. 99
999	keine Neubewertung

4671 GESAMT KV/PV BBG WURDE ÜBERSCHRITTEN

Symbol	Bedeutung
0	keine Angabe
1	Nein
2	Ja

4672 GESAMT RV BBG WURDE ÜBERSCHRITTEN

Symbol	Bedeutung
0	keine Angabe
1	Nein
2	Ja
3	Versicherungsfrei

4673 GESAMT AV BBG WURDE ÜBERSCHRITTEN

Symbol	Bedeutung
0	keine Angabe
1	Nein
2	Ja
3	Versicherungsfrei

4674 EINMAL KV/PV BBG WURDE ÜBERSCHRITTEN

Symbol	Bedeutung
0	keine Angabe
1	Nein

SSH

LODAS

Anhang A

Erläuterung der Eingabefelder

Symbol	Bedeutung
2	Ja

4675 EINMAL RV BBG WURDE ÜBERSCHRITTEN

Symbol	Bedeutung
0	keine Angabe
1	Nein
2	Ja
3	Versicherungsfrei

4676 EINMAL AV BBG WURDE ÜBERSCHRITTEN

Symbol	Bedeutung
0	keine Angabe
1	Nein
2	Ja
3	Versicherungsfrei

4677 ENTGELT BERECHNUNG MUV

Symbol	Bedeutung
0	Entgelt für lohnzahlungspflichtige Stunden
1	kein Entgelt
2	Entgelt für Monatsbezug

4678 MINDESTLOHNPRUEFUNG UNTERDRUECKEN

Symbol	Bedeutung
0	wie MPD
1	Nein
2	Ja - bereits geprüft
3	Ja - gesetzliche Ausnahme

4679 KUERZUNG FESTBEZUEGE

Symbol	Bedeutung
0	Teilmonat kürzen/Ausfallmonat kürzen
1	Teilmonat nicht kürzen/Ausfallmonat nicht kürzen
2	Teilmonat nicht kürzen/Ausfallmonat kürzen

4680 AUSFÜHRUNGSTERMINE KALENDERTAG BANKTAG

Symbol	Bedeutung
0	keine Angabe
1	Kalendertag

SSH

LODAS

Erläuterung der Eingabefelder

Anhang A

Symbol	Bedeutung
2	Letzter Kalendertag
3	Bankarbeitstag
4	Letzter Bankarbeitstag

4681 AUSFÜHRUNGSTERMINE ABRECHNUNGSMONAT

Symbol	Bedeutung
0	keine Angabe
1	Vormonat des Abrechnungsmonats
2	Abrechnungsmonat
3	Folgemonat des Abrechnungsmonats

4682 AUSFÜHRUNGSTERMINE LÖSUNG

Symbol	Bedeutung
0	Erweiterte Berechnungsmöglichkeiten verwenden
1	Zeitversatz zur Verzögerung hinterlegen

4686 MINDESTLOHNRELEVANZ

Symbol	Bedeutung
0	nicht relevant
1	Betrag berücksichtigen
2	Betrag und Stunden berücksichtigen

4687 BEITRAGSGRUPPENSCHLUESSEL RV

Symbol	Bedeutung
0	kein Beitrag
1	voller Beitrag
3	halber Beitrag
5	Pauschalbeitrag für geringfügig Beschäftigte

4688 BEITRAGSGRUPPENSCHLUESSEL AV

Symbol	Bedeutung
0	kein Beitrag
1	voller Beitrag
2	halber Beitrag

4689 BEITRAGSGRUPPENSCHLUESSEL KV

Symbol	Bedeutung
0	kein Beitrag (private KV oder frw. KV als Selbstzahler)
1	allgemeiner Beitrag

SSH

LODAS

Anhang A

Erläuterung der Eingabefelder

Symbol	Bedeutung
3	ermäßigter Beitrag
4	Beitrag zur landwirtschaftlichen KV
5	Arbeitgeberbeitrag zur landwirtschaftlichen KV
6	Pauschalbeitrag für geringfügig Beschäftigte
9	Firmenzahler

4690 BEITRAGSGRUPPENSCHLUESSEL PV

Symbol	Bedeutung
0	kein Beitrag
1	voller Beitrag
2	halber Beitrag

4691 URLAUBSANSPRUCH VERFALLSMONAT

Symbol	Bedeutung
0	keine Angabe
1	Januar
2	Februar
3	März
4	April
5	Mai
6	Juni
7	Juli
8	August
9	September
10	Oktober
11	November
12	Dezember

4692 URLAUBSANSPRUCH NICHT GENOMMEN

Symbol	Bedeutung
0	Verfällt nicht
1	Verfällt zum Ende des aktuellen Kalenderjahres
2	Verfällt im Folgejahr mit Ablauf des Monats

4693 URLAUBSANSPRUCH NICHT GENOMMEN PNR

Symbol	Bedeutung
0	Wie Mandantendaten
1	Verfällt nicht
2	Verfällt zum Ende des aktuellen Kalenderjahres
3	Verfällt im Folgejahr mit Ablauf des Monats

4694 BEITRAGSGRUPPENSCHLUESSEL KV VOBW

SSH

LODAS

Erläuterung der Eingabefelder

Anhang A

Symbol	Bedeutung
0	Kein Beitrag (private KV oder frw. KV als Selbstzahler)
1	Allgemeiner Beitrag
3	Ermäßigter Beitrag
4	Beitrag zur landwirtschaftlichen KV
6	Pauschalbeitrag für geringfügig Beschäftigte
9	Firmenzahler

4696 KUERZUNG NBA

Symbol	Bedeutung
0	Teilmonat nicht kürzen/Ausfallmonat kürzen
1	Teilmonat kürzen/Ausfallmonat kürzen
2	Teilmonat nicht kürzen/Ausfallmonat nicht kürzen

4699 URLAUBSANSPRUCH KUERZEN

Symbol	Bedeutung
0	Wie Mandantendaten
1	Nein
2	Ja

4700 AUSFÜHRUNGSTERMINE MONAT

Symbol	Bedeutung
0	keine Angabe
1	Vormonat des Anmeldezeitraums
2	Anmeldezeitraum
3	Folgemonat des Anmeldezeitraums

4702 EINMALZAHLUNG VOR FREISTELLUNG

Symbol	Bedeutung
0	Keine Angabe
1	ja
2	nein

4705 VERSTEUERUNG VERSORGUNGSBEZUG

Symbol	Bedeutung
0	Keine Angabe
1	Bei dieser Personalnummer
2	Bei anderer Personalnummer

4713 BAULOHN BERUFSGRUPPE

Symbol	Bedeutung
0	keine Angabe

SSH

LODAS

Anhang A

Erläuterung der Eingabefelder

Symbol	Bedeutung
11	Gerüstbau-Meister
12	Geprüfter Gerüstbau-Kolonnenführer
13	Geprüfter Gerüstbau-Montageleiter
14	Geprüfter Gerüstbau-Obermonteur
15	Gerüstbauer
16	Geprüfter Gerüstbau-Monteur
17	Gerüstbau-Werker
18	Gerüstbau-Helfer
19	Lagerarbeiter
20	Kaufmännischer/technischer Angestellter

4717 MELDEVERFAHREN AUSGLEICHKENNZEICHEN

Symbol	Bedeutung
0	keine Angabe
1	K Urlaubsausgleich bei Krankheit
2	U Urlaubsausgleich bei Unfall
3	Z Urlaubsausgleich bei Kurzarbeit
4	A Urlaubsausgleich bei Schlechtwetterkündigung
5	B Urlaubsausgleich bei Weiterbildung
6	W Urlaubsausgleich bei Wehrübung
7	M Urlaubsausgleich bei Mutterschutz
8	E Urlaubsausgleich bei Ehrenamt

4724 ZAHLUNGS-/ERSTATTUNGSARTEN BANK

Symbol	Bedeutung
1	Lohn/Gehalt
2	VWL
3	Finanzamt
4	Krankenkasse
5	ZVK Baulohn
6	ZVK ÖD/VBLU
7	AAG
8	Kug

4725 UV MELDEGRUND SONDERTATBESTAND

Symbol	Bedeutung
0	keine Angabe
1	Ende der meldenden Stelle, Mitgliedschaft in einem anderen
2	Beschäftigungsende aller Mitarbeiter, keine Neueinstellungen
3	Systemwechsel, Ende der Abrechnung mit LODAS (UV06)
4	Einstellung des Betriebes (UV05)
5	Vergabe einer neuen Mitgliedsnummer, gleiche
6	Ende der Mitgliedschaft, Wechsel zu einer anderen
7	Insolvenz (UV08)

4726 UV BEITRAGSMASSTAB

Symbol	Bedeutung
0	Keine Angabe

SSH

LODAS

Erläuterung der Eingabefelder

Anhang A

Symbol	Bedeutung
1	Entgelt (Lohnnachweis wird auf Basis von Entgelten erwartet)
2	Arbeitsstunden (Lohnnachweis wird auf Basis von Arbeitsstunden)
3	Versicherte (Lohnnachweis wird auf Basis der Versichertenanzahl)
4	Einwohnerzahlen (es wird kein Lohnnachweis erwartet)
5	Privathaushalte (es wird kein Lohnnachweis erwartet)
6	Sonstige Unternehmen ohne Meldepflicht (es wird kein

4730 KENNZEICHEN X IN TABELLE

Symbol	Bedeutung
0	
1	X

4731 AUSZAHLUNG KINDERGELD

Symbol	Bedeutung
0	Keine Auszahlung Kindergeld durch Arbeitgeber
1	Festsetzung und Auszahlung Kindergeld durch Arbeitgeber
2	Auszahlung Kindergeld durch Arbeitgeber

4732 INSOLVENZ STATUS

Symbol	Bedeutung
0	keine Angabe
1	Weiterbeschäftigt
2	Freigestellt
3	Weiterbeschäftigt –Ablehnung mangels Masse

4733 BUNDESLAND GRENZGAENGER

Symbol	Bedeutung
0	keine Angabe
1	Baden-Württemberg
2	Rheinland-Pfalz
3	Saarland

4734 HEIMKOSTENBERECHNUNG

Symbol	Bedeutung
0	keine automatische Ermittlung durchführen
1	Bruttoeinkommen, abzgl. AFöG und PV-Zuschlag
2	Bruttoeinkommen, abzgl. AFöG
3	Bruttoeinkommen

SSH

LODAS

Anhang A

Erläuterung der Eingabefelder

4737 KENNZEICHEN STEUERUNG DURCHSCHN.SP 6-10

Symbol	Bedeutung
0	keine Speicherung
1	Speicherung soll Stunden, Tage und Betrag umfassen
2	Speicherung soll Betrag umfassen
3	Speicherung soll Stunden und Tage umfassen

4741 NETTOABZUG FUER VWL

Symbol	Bedeutung
0	nach Festbetrag
1	nach geleisteten Stunden 1. Vertrag
2	nach geleisteten Stunden 2. Vertrag
3	nach geleisteten Stunden 3. Vertrag

4748 AVS HOECHSTGRENZE FORDERUNG

Symbol	Bedeutung
0	Automatische Prüfung
1	Ja
2	Nein

4755 A1_ABLOESEGRUND

Symbol	Bedeutung
0	keine Angabe
1	Erkrankung der zuvor entsandten Person
2	Kündigung der zuvor entsandten Person
3	Betriebsbedingter Personalwechsel

4756 A1_ARBEITSVERTRAG

Symbol	Bedeutung
0	keine Angabe
1	Ja, der Arbeitsvertrag besteht unverändert weiter: Entgeltanspruch geg. dem Arbeitgeber in Dtl.
2	Ja, der Arbeitsvertrag besteht weiter (ergänzt um Entsendevereinbarung)
3	Nein, der Arbeitsvertrag mit dem Arbeitgeber in Deutschland ruht (Vertr. AG-Ausl.)
4	Nein, es bestehen aktive Arbeitsverträge mit dem Arbeitgeber in Deutschland und im Ausland
5	Kein Arbeitsvertrag mit dem Arbeitnehmer in Deutschland

4757 A1_UNTERNEHMENSFORM

Symbol	Bedeutung
0	keine Angabe
1	Personen- oder Kapitalgesellschaft
2	Öffentlicher Arbeitgeber
3	Sonstige (z.B. eingetragener Verein)

SSH

LODAS

Erläuterung der Eingabefelder

Anhang A

4758 A1_WIRTSCHAFTSSEKTOR

Symbol	Bedeutung
0	keine Angabe
1	Land- und Forstwirtschaft, Fischerei
2	Bergbau und Gewinnung von Steinen und Erden
3	Verarbeitendes Gewerbe
4	Energieversorgung
5	Wasserversorgung, Abwasser- u. Abfallentsorgung, Beseitigung Umweltverschmutzung
6	Baugewerbe
7	Groß- und Einzelhandel
8	Verkehr (außer Güterbeförderung im Straßenverkehr) und Lagerei
9	Verkehr (Güterbeförderung im Straßenverkehr)
10	Gastgewerbe / Beherbergung und Gastronomie
11	Information und Kommunikation
12	Erbringung von Finanz- und Versicherungsdienstleistungen
13	Grundstücks- und Wohnungswesen
14	Erbringung von freiberuflichen, wissenschaftlichen oder techn. Dienstleistungen
15	Erbringung von sonstigen wirtschaftl. Dienstleistungen (außer Arbeitsvermittlung)
16	Vermittlung und Überlassung von Arbeitskräften
17	Öffentliche Verwaltung, Verteidigung, Sozialversicherung
18	Erziehung und Unterricht
19	Gesundheits- und Sozialwesen
20	Kunst, Unterhaltung und Erholung
21	Erbringung von sonstigen Dienstleistungen
22	Private Haushalte

4759 A1_SCHRIFTWECHSEL

Symbol	Bedeutung
0	keine Angabe
1	mit dem AG
2	mit der bevollmächtigten Stelle

4764 BAV AUSWAHL PROZENTSATZ

Symbol	Bedeutung
0	Standard 15 %
1	Individuell

4765 BAV BERECHNUNGSMETHODE

Symbol	Bedeutung
0	keine Angabe
1	auf Hundert (z.B. 100 EUR + 15%)
2	von Hundert (z.B. 85 EUR + 15% von 100 EUR)
3	in Hundert (z.B. 86,96 EUR + 15%)

SSH

LODAS

Anhang A

Erläuterung der Eingabefelder

4766 BESCHÄFTIGUNGSART

Symbol	Bedeutung
0	keine Angabe
1	Regelmäßig beschäftigt
2	Unregelmäßig beschäftigt auf Stundenbasis
3	Unregelmäßig beschäftigt auf Tagesbasis

4767 GESCHLECHT KIND

Symbol	Bedeutung
0	unbekannt
1	männlich
2	weiblich

4769 BILDUNG BASISGRUNDLOHN

Symbol	Bedeutung
0	keine Angabe
1	Stundenlohn 1
2	Stundenlohn 2
3	Stundenlohn 3
4	Festbezug
5	Abgerechnete Lohnarten
6	Abgerechnete Lohnarten mit geleisteten Stunden

4770 BILDUNG BASISGRUNDLOHN PSD

Symbol	Bedeutung
0	wie MPD
1	Stundenlohn 1
2	Stundenlohn 2
3	Stundenlohn 3
4	Festbezug
5	Abgerechnete Lohnarten
6	Abgerechnete Lohnarten mit geleisteten Stunden

4771 ART VERSORGUNGSBEZUEGE MPD

Symbol	Bedeutung
0	keine Angabe
1	Rente/Landabgabenrente nach dem ALG
5	Rente der betrieblichen Altersversorgung
6	Versorgungsbezug nach § 229 Abs. 1 Satz 1 Nr. 1-3 SGB V

4772 ART VERSORGUNGSBEZUEGE PSD

Symbol	Bedeutung
--------	-----------

SSH

LODAS

Erläuterung der Eingabefelder

Anhang A

Symbol	Bedeutung
0	wie Mandantendaten
1	Rente/Landabgabenrente nach dem ALG
5	Rente der betrieblichen Altersversorgung
6	Versorgungsbezug nach § 229 Abs. 1 Satz 1 Nr. 1-3 SGB V

4790 SV Anspruch Freibetrag Krankenversicherung

Symbol	Bedeutung
0	Keine Angabe
1	Nein
2	Ja, in voller Höhe
3	Anteilig

4791 A1 Entsendungsvariante

Symbol	Bedeutung
1	Entsendung
2	In mehreren Mitgliedsstaaten Beschäftigte
3	Beamte

4794 Individueller Verwendungszweck

Symbol	Bedeutung
0	Wie Mandantendaten
1	Lohn/Gehalt MM/JJ bzw. Abschlag/Vorschuss MM/JJ
2	Abweichende Angaben

4795 EG-LAENDERSCHLUESSEL OHNE KEINE ANGABE

Symbol	Bedeutung
124	Belgien
125	Bulgarien
126	Dänemark
127	Estland
128	Finnland
129	Frankreich
130	Kroatien
131	Slowenien
134	Griechenland
135	Irland
136	Island
137	Italien
139	Lettland
141	Liechtenstein
142	Litauen
143	Luxemburg
145	Malta
148	Niederlande
149	Norwegen
151	Österreich

SSH

LODAS

Anhang A

Erläuterung der Eingabefelder

Symbol	Bedeutung
152	Polen
153	Portugal
154	Rumänien
155	Slowakei
157	Schweden
158	Schweiz
161	Spanien
164	Tschechien
165	Ungarn
168	Vereinigtes Königreich
181	Zypern

4796 ERHOEHTE LEISTUNG KUG MPD

Symbol	Bedeutung
0	anhand Gewährungszeitraum berücksichtigen
1	erhöhten Leistungssatz berücksichtigen
2	erhöhten Leistungssatz nicht berücksichtigen

4797 ERHOEHTE LEISTUNG KUG PSD

Symbol	Bedeutung
0	wie Mandantendaten
1	anhand Gewährungszeitraum berücksichtigen
2	erhöhten Leistungssatz berücksichtigen
3	erhöhten Leistungssatz nicht berücksichtigen

4798 KUG PERSONALVERAENDERUNG

Symbol	Bedeutung
0	keine Angabe
1	Neueinstellung am
2	Aufhebungsvertrag geschlossen am
3	Kündigung ausgesprochen am
4	Altersrente beantragt am
5	Quarantäne am

4799 SV-ERSTATTUNG AUS KUG-VERORDNUNG

Symbol	Bedeutung
0	anhand Gewährungszeitraum
1	ja
2	nein

4800 Firmenwagen / Firmenrad Bemessungsgrundlage Lohnsteuer

SSH

LODAS

Erläuterung der Eingabefelder

Anhang A

Symbol	Bedeutung
0	Voller Bruttolistenpreis
1	Halber Bruttolistenpreis
2	Viertel Bruttolistenpreis
9	Steuerfreiheit

4801 Firmenwagen / Firmenrad Fahrzeugart

Symbol	Bedeutung
0	Firmenwagen
1	Firmenrad bis 25 kmh
2	Firmenrad über 25 kmh

4804 Nachweispflicht AU MPD

Symbol	Bedeutung
0	4. Kalendertag
1	1. Kalendertag
2	2. Kalendertag
3	3. Kalendertag

4805 Nachweispflicht AU PSD

Symbol	Bedeutung
0	wie Mandantendaten
1	1. Kalendertag
2	2. Kalendertag
3	3. Kalendertag
4	4. Kalendertag

4812 Versicherungsstatus

Symbol	Bedeutung
0	keine Angabe
1	gesetzlich krankenversichert
2	privat krankenversichert
3	anderweitig im Krankheitsfall abgesichert

4814 Rechtsform

Symbol	Bedeutung
0	keine Angabe
17001	e.K.
18001	nicht im Handelsregister eingetragenes Einzelunternehmen
18002	Privathaushalt

SSH

LODAS

Anhang A

Erläuterung der Eingabefelder

Symbol	Bedeutung
21001	OHG
21101	KGaA & Co. OHG
22001	KG
22101	Stiftung & Co. KG
22201	eG & Co. KG
22301	KGaA & Co. KG
23001	GmbH & Co. KG
23101	Ltd & Co. KG
23201	UG (haftungsbeschränkt) & Co. KG
24001	GmbH & Co. OHG
24101	Ltd & Co. OHG
24201	UG (haftungsbeschränkt) & Co. OHG
25001	AG & Co. KG
25101	SE & Co. KG
26001	AG & Co. OHG
27001	GbR
27002	Berufsausübungsgemeinschaft, GbR
28001	EWIV
29001	Partnerschaft
29002	PartG mbB
29003	LLC & Co. KG
29004	w.V.
29005	B.V. & Co. KG
29006	WEG
29007	Berufsausübungsgemeinschaft, Partnerschaft
29099	Sonstige nicht aufgeführte deutsche Personengesellschaft
31001	AG
32001	KGaA
32101	AG & Co. KGaA
32201	GmbH & Co. KGaA
32301	UG (haftungsbeschränkt) & Co. KGaA
32401	SE & Co. KGaA
35001	GmbH
35002	gGmbH
35101	UG (haftungsbeschränkt)
35501	GmbH i.G.
35502	gGmbH i.G.
35601	UG (haftungsbeschränkt) i.G.
36001	SE
40001	eG
45001	SCE
51001	VVaG
59001	e.V.
61001	Nicht rechtsfähiger Verein
61101	Stiftung
70001	gAG
70002	gUG (haftungsbeschränkt)
70003	AdöR
70004	KdöR
70005	Gebietskörperschaft
70006	Kirchengemeinde
70007	Stiftung ohne Registereintrag
70099	Sonstige nicht aufgeführte deutsche Rechtsform – juristische Person
79001	Sonstige Betriebe gewerblicher Art von Körperschaften des öffentlichen Rechts
91101	Ltd.
91201	Sonstige ausländische Rechtsform nach EU-Recht - juristische Person
92101	Sonstige ausländische Rechtsform nach EU-Recht - natürliche Person und Personengesellschaften

SSH

LODAS

Erläuterung der Eingabefelder

Anhang A

Symbol	Bedeutung
99101	LLC
99199	Sonstige ausländische Rechtsform - natürliche Person und Personengesellschaften
99201	S.p.A.
99202	N.V.
99203	S.A.
99204	B.V.
99299	Sonstige ausländische Rechtsform - juristische Person
99901	Praxisgemeinschaft
99902	Praxisorganisationsgemeinschaft
99903	(Allein)-Erbe/-Erbin
99904	Erbengemeinschaft

4820 EPP Auszahlungsmonat

Symbol	Bedeutung
0	September 2022
1	Oktober 2022
2	November 2022
3	Dezember 2022
4	keine Auszahlung

4821 EPP Anspruch

Symbol	Bedeutung
0	zu prüfen
1	ja
2	nein

4824 A1 Stornogrund ANVB

Symbol	Bedeutung
0	keine Angabe
1	Person arbeitet nicht mehr im Ausland. Antrag mit verkürztem Zeitraum folgt
2	Ausnahmevereinbarung unerwünscht. Antrag mit verkürztem Zeitraum folgt
4	Person ist in mehreren Mitgliedstaaten tätig
5	Person erfüllt die Voraussetzungen der Entsendung
6	Angaben sind fehlerhaft. Korrigierter Antrag folgt
8	Person hat weitere Erwerbstätigkeit aufgenommen. Korrigierter Antrag folgt
9	Antrag wird zurückgezogen

4825 A1 Stornogrund Mitgliedst

Symbol	Bedeutung
0	keine Angabe
1	Person arbeitet nicht mehr im Ausland. Antrag mit verkürztem Zeitraum folgt
3	Person ist nicht mehr beim Arbeitgeber beschäftigt. Korrigierter Antrag folgt
5	Person erfüllt die Voraussetzungen der Entsendung
6	Angaben sind fehlerhaft. Korrigierter Antrag folgt
7	Person ist nicht mehr in Deutschland gemeldet. Korrigierter Antrag folgt

SSH

LODAS

Anhang A

Erläuterung der Eingabefelder

Symbol	Bedeutung
8	Person hat weitere Erwerbstätigkeit aufgenommen. Korrigierter Antrag folgt
9	Antrag wird zurückgezogen

4826 Lohnabrechnende Stelle

Symbol	Bedeutung
0	keine Angabe
1	die Steuerkanzlei
2	das Unternehmen

4828 Hinweis PV Kind

Symbol	Bedeutung
0	Gemäß Mandantendaten
1	Kein Andruck
2	Andruck nur bei Veränderungen
4	Genereller Andruck

4830 Anzahl Kinder PV-Abschlag

Symbol	Bedeutung
0	Gemäß Kinderdaten
3	2 Kinder
4	3 Kinder
5	4 Kinder
6	5 oder mehr Kinder

4833 PERSONALAKTENFÜHRENDE STELLE

Symbol	Bedeutung
0	Antragstellender Betrieb
1	Steuerkanzlei
2	Adresse, wie MPD
3	abw. Adresse

4834 KUG-ABRECHNUNGSART

Symbol	Bedeutung
0	Keine Angabe
1	ST-Kug
2	Kug
3	S-Kug

SSH

LODAS

Erläuterung der Eingabefelder

Anhang A

4835 UNBEKANNT_JA_NEIN

Symbol	Bedeutung
0	Unbekannt
1	Ja
2	nein

4836 WAISENLEISTUNG

Symbol	Bedeutung
0	Keine Waisenleistung
1	Versorgung aus öffentl./rechtl. Dienstverhältnis (§ 229 Abs. 1 Satz 1 Nr. 1)
3	Rente d. Versicherungs-/Versorgungseinrichtungen für Angehörige (§ 229 Abs. 1 Satz 1)
4	Rente/Landabgabenrente nach dem ALG (§ 229 Abs. 1 Satz 1 Nr. 4)

4839 RENTENART

Symbol	Bedeutung
0	keine Angabe
1	Altersvollrente
2	Altersteilrente
3	Vollversorgung (nach beamtenrechtl./berufst. Vorschriften oder Grundsätzen wg. Erreichen Altersgr.)
4	Teilversorgung (nach beamtenrechtl./berufst. Vorschriften oder Grundsätzen wg. Erreichen Altersgr.)
5	Vollrente wegen Erwerbsminderung

4840 BESONDERHEITEN RENTE

Symbol	Bedeutung
0	keine Angabe
1	Altersvollrente in EU/EWR Mitgliedstaat
2	Altersvollrente in anderem Staat

4841 VERZICHT RV-FREIHEIT

Symbol	Bedeutung
0	keine Angabe
1	liegt vor
2	liegt nicht vor

4842 PUEG KINDER VORBESCHAEFTIGUNG

Symbol	Bedeutung
0	keine Angabe
3	2 Kinder
4	3 Kinder
5	4 Kinder
6	5 oder mehr Kinder

SSH

LODAS

Anhang A

Erläuterung der Eingabefelder

4844 KZ_BEA_FEHLZEITENGRUND

Symbol	Bedeutung
1	Kranken(tage)geld/Kurzarbeitergeld-Krankengeld/Übergangsgeld/Verletztengeld
2	Kranken-/Verletztengeld bei Pflege eines kranken Kindes
3	Mutterschutzfrist (Mutterschaft nach §§ 3 Abs. 2, 6 Abs. 1 MuschG)
4	Versorgungskrankengeld
5	unbezahlte Pflegezeit nach § 2 oder § 3 Abs. 1 PflegeZG
6	Elternzeit
7	Rente wg. voller Erwerbsminderung
8	Wehrdienst/Eignungsübung/Wehrübung
9	unbezahlter Urlaub
10	sonstige unbezahlte Fehlzeit
11	Aussteuerung
12	Freistellung wegen Insolvenz
13	Pflegeunterstützungsgeld
14	Betreuungs-/Begleitzeit gem. § 3 Abs. 5 S.1, Abs. 6 S.1 PflegeZG

4845 KZ_BEA_GRUND_AZAENDERUNG

Symbol	Bedeutung
0	keine Angabe
1	Alterszeitvereinbarung - wenn Aufstockungsbeträge nach § 3 Abs. 1 ATG gezahlt werden
2	Vereinbarung über flexible Arbeitszeiten mit Arbeits- und Freizeitphasen (§ 7 Abs. 1a
3	Elternzeit
4	Pflegezeit
5	Vollzeit auf Teilzeit
6	Änderung innerhalb der Teilzeit
7	Änderung Teilzeit auf Vollzeit
8	kollektivrechtliche Beschäftigungssicherungsvereinbarung (§ 421d Abs. 2 SGB III)
9	Familienpflegezeit und Nachpflegephase nach dem Familienpflegezeitgesetz
10	Änderung innerhalb der Vollzeit
11	Sonstiges
12	Betreuungs-/ Begleitzeit gem. § 3 Abs. 5 S.1, Abs. 6 S.1 PflegeZG

4846 KZ_BEA_ART_ARBEITSBESCHEINIGUNG

Symbol	Bedeutung
0	keine Angabe
1	Arbeitsbescheinigung nach § 312 SGB III
2	Arbeitsbescheinigung für Zwecke des über- und zwischenstaatlichen Rechts nach § 312a SGB III

4847 KZ_BEA_RECHTSKREIS

Symbol	Bedeutung
0	keine Angabe
O	neues Bundesland inklusive des ehem. Ostteils von Berlin
W	altes Bundesland inkl. des ehem. Westteils von Berlin

A.4

Auflistung der Baulohn Branchen/Tarifgebiete und Mitarbeitervarianten

0101 Bauhauptgewerbe (Bundesgebiet West außer Berlin)

- 14 Gewerbl. Arbeitnehmer, volljährig
- 15 Gewerbl. Arbeitnehmer, volljährig, ohne WB-Umlage
- 16 Gewerbl. Arbeitnehmer, volljährig, ohne Wintergeld
- 17 Gewerbl. Arbeitnehmer, jugendlich
- 18 Gewerbl. Arbeitnehmer, jugendlich, ohne WB-Umlage
- 19 Gewerbl. Arbeitnehmer, jugendlich, ohne Wintergeld
- 22 Gewerbl. Arbeitnehmer, geringf./kurzfr. Beschäftigter, volljährig
- 24 Gewerbl. Arbeitnehmer, geringf. kurzfr. Beschäftigter, volljährig, ohne WB-Umlage
- 26 Gewerbl. Arbeitnehmer, geringf. kurzfr. Beschäftigter, volljährig, ohne Wintergeld
- 27 Geringf./Kurzfr. Beschäftigter, gewerbl./jugendlich
- 28 Geringf./Kurzfr. Beschäftigter, gewerbl./jugendlich ohne WB-Umlage
- 29 Geringf./Kurzfr. Beschäftigter, gewerbl./jugendlich ohne Wintergeld
- 31 Angestellter
- 35 Angestellter, Polier
- 36 Angestellter, geringf./kurzfr. Beschäftigter
- 41 Auszubildender, gewerbl.
- 42 Auszubildender, kaufmännisch/technisch
- 43 Auszubildender im Auslernjahr, gewerbl.
- 44 Auszubildender im Auslernjahr, ohne WB-Umlage
- 45 Auszubildender im Auslernjahr, ohne Wintergeld

0102 Bauhauptgewerbe (Bundesgebiet Ost außer Berlin)

- 14 Gewerbl. Arbeitnehmer, volljährig
- 15 Gewerbl. Arbeitnehmer, volljährig, ohne WB-Umlage
- 16 Gewerbl. Arbeitnehmer, volljährig, ohne Wintergeld
- 17 Gewerbl. Arbeitnehmer, jugendlich
- 18 Gewerbl. Arbeitnehmer, jugendlich, ohne WB-Umlage
- 19 Gewerbl. Arbeitnehmer, jugendlich, ohne Wintergeld
- 22 Gewerbl. Arbeitnehmer, geringf./kurzfr. Beschäftigter, volljährig
- 24 Gewerbl. Arbeitnehmer, geringf./kurzfr. Beschäftigter, volljährig, ohne WB-Umlage
- 26 Gewerbl. Arbeitnehmer, geringf./kurzfr. Beschäftigter, volljährig, ohne Wintergeld
- 27 Geringf./Kurzfr. Beschäftigter, gewerbl./jugendlich
- 28 Geringf./Kurzfr. Beschäftigter, gewerbl./jugendlich ohne WB-Umlage
- 29 Geringf./Kurzfr. Beschäftigter, gewerbl./jugendlich ohne Wintergeld
- 31 Angestellter
- 31 Angestellter
- 35 Angestellter, Polier
- 35 Angestellter, Polier
- 36 Angestellter, geringf./kurzfr. Beschäftigter
- 41 Auszubildender, gewerbl.
- 42 Auszubildender, kaufmännisch/technisch
- 43 Auszubildender im Auslernjahr, gewerbl.
- 44 Auszubildender im Auslernjahr, ohne WB-Umlage
- 45 Auszubildender im Auslernjahr, ohne Wintergeld

0104 Bauhauptgewerbe (Berlin West)

- 14 Gewerbl. Arbeitnehmer, volljährig
- 15 Gewerbl. Arbeitnehmer, volljährig, ohne WB-Umlage
- 16 Gewerbl. Arbeitnehmer, volljährig, ohne Wintergeld
- 17 Gewerbl. Arbeitnehmer, jugendlich

- 18 Gewerbl. Arbeitnehmer, jugendlich, ohne WB-Umlage
- 19 Gewerbl. Arbeitnehmer, jugendlich, ohne Wintergeld
- 22 Gewerbl. Arbeitnehmer, geringf./kurzfr. Beschäftigter, volljährig
- 24 Gewerbl. Arbeitnehmer, geringf./kurzfr. Beschäftigter, volljährig, ohne WB-Umlage
- 26 Gewerbl. Arbeitnehmer, geringf./kurzfr. Beschäftigter, volljährig, ohne Wintergeld
- 27 Geringf./Kurzfr. Beschäftigter, gewerbl./jugendlich
- 28 Geringf./Kurzfr. Beschäftigter, gewerbl./jugendlich ohne WB-Umlage
- 29 Geringf./Kurzfr. Beschäftigter, gewerbl./jugendlich ohne Wintergeld
- 31 Angestellter
- 35 Angestellter, Polier
- 36 Angestellter, geringf./kurzfr. Beschäftigter
- 41 Auszubildender, gewerbl.
- 42 Auszubildender, kaufmännisch/technisch
- 43 Auszubildender im Auslernjahr, gewerbl.
- 44 Auszubildender im Auslernjahr, ohne WB-Umlage
- 45 Auszubildender im Auslernjahr, ohne Wintergeld

0105 Bauhauptgewerbe (Berlin Ost)

- 14 Gewerbl. Arbeitnehmer, volljährig
- 15 Gewerbl. Arbeitnehmer, volljährig, ohne WB-Umlage
- 16 Gewerbl. Arbeitnehmer, volljährig, ohne Wintergeld
- 17 Gewerbl. Arbeitnehmer, jugendlich
- 18 Gewerbl. Arbeitnehmer, jugendlich, ohne WB-Umlage
- 19 Gewerbl. Arbeitnehmer, jugendlich, ohne Wintergeld
- 22 Gewerbl. Arbeitnehmer, geringf./kurzfr. Beschäftigter, volljährig
- 24 Gewerbl. Arbeitnehmer, geringf./kurzfr. Beschäftigter, volljährig, ohne WB-Umlage
- 26 Gewerbl. Arbeitnehmer, geringf./kurzfr. Beschäftigter, volljährig, ohne Wintergeld
- 27 Geringf./Kurzfr. Beschäftigter, gewerbl./jugendlich
- 28 Geringf./Kurzfr. Beschäftigter, gewerbl./jugendlich ohne WB-Umlage
- 29 Geringf./Kurzfr. Beschäftigter, gewerbl./jugendlich ohne Wintergeld
- 31 Angestellter
- 31 Angestellter
- 35 Angestellter, Polier
- 35 Angestellter, Polier
- 36 Angestellter, geringf./kurzfr. Beschäftigter
- 41 Auszubildender, gewerbl.
- 42 Auszubildender, kaufmännisch/technisch
- 43 Auszubildender im Auslernjahr, gewerbl.
- 44 Auszubildender im Auslernjahr, ohne WB-Umlage
- 45 Auszubildender im Auslernjahr, ohne Wintergeld

0108 Bauhauptgewerbe (Entsendegesetz)

- 14 Gewerbl. Arbeitnehmer, volljährig
- 17 Gewerbl. Arbeitnehmer, jugendlich
- 22 Gewerbl. Arbeitnehmer, geringf./kurzfr. Beschäftigter, volljährig
- 27 Geringf./Kurzfr. Beschäftigter, gewerbl./jugendlich
- 31 Angestellter
- 35 Angestellter, Polier
- 36 Angestellter, geringf./kurzfr. Beschäftigter
- 41 Auszubildender, gewerbl.
- 42 Auszubildender, kaufmännisch/technisch
- 43 Auszubildender im Auslernjahr, gewerbl.

0201 Maler- und Lackiererhandwerk (West ohne Saarland)

- 14 Gewerbl. Arbeitnehmer, volljährig

Erläuterung der Eingabefelder

- 17 Gewerbl. Arbeitnehmer, jugendlich
- 22 Gewerbl. Arbeitnehmer, geringf./kurzfr. Beschäftigter, volljährig
- 27 Geringf./Kurzfr. Beschäftigter, gewerbl./jugendlich
- 31 Angestellter
- 34 Angestellter im Auslernjahr
- 36 Angestellter, geringf./kurzfr. Beschäftigter
- 41 Auszubildender, gewerbl.
- 42 Auszubildender, kaufmännisch/technisch
- 43 Auszubildender im Auslernjahr, gewerbl.

0202 Maler- und Lackiererhandwerk (Bundesgebiet Ost)

- 14 Gewerbl. Arbeitnehmer, volljährig
- 17 Gewerbl. Arbeitnehmer, jugendlich
- 22 Gewerbl. Arbeitnehmer, geringf./kurzfr. Beschäftigter, volljährig
- 27 Geringf./Kurzfr. Beschäftigter, gewerbl./jugendlich
- 31 Angestellter
- 34 Angestellter im Auslernjahr
- 36 Angestellter, geringf./kurzfr. Beschäftigter
- 41 Auszubildender, gewerbl.
- 42 Auszubildender, kaufmännisch/technisch
- 43 Auszubildender im Auslernjahr, gewerbl.

0203 Maler- und Lackiererhandwerk (Berlin)

- 14 Gewerbl. Arbeitnehmer, volljährig
- 17 Gewerbl. Arbeitnehmer, jugendlich
- 22 Gewerbl. Arbeitnehmer, geringf./kurzfr. Beschäftigter, volljährig
- 27 Geringf./Kurzfr. Beschäftigter, gewerbl./jugendlich
- 31 Angestellter
- 34 Angestellter im Auslernjahr
- 36 Angestellter, geringf./kurzfr. Beschäftigter
- 41 Auszubildender, gewerbl.
- 42 Auszubildender, kaufmännisch/technisch
- 43 Auszubildender im Auslernjahr, gewerbl.

0208 Maler- und Lackiererhandwerk (Entsendegesetz)

- 14 Gewerbl. Arbeitnehmer, volljährig
- 17 Gewerbl. Arbeitnehmer, jugendlich
- 22 Gewerbl. Arbeitnehmer, geringf./kurzfr. Beschäftigter, volljährig
- 27 Geringf./Kurzfr. Beschäftigter, gewerbl./jugendlich
- 31 Angestellter
- 34 Angestellter im Auslernjahr
- 36 Angestellter, geringf./kurzfr. Beschäftigter
- 41 Auszubildender, gewerbl.
- 42 Auszubildender, kaufmännisch/technisch
- 43 Auszubildender im Auslernjahr, gewerbl.

0301 Dachdeckerhandwerk (Bundesgebiet West)

- 11 Gewerbl. Arbeitnehmer
- 12 Gewerbl. Arbeitnehmer, ohne WB-Umlage
- 13 Gewerbl. Arbeitnehmer, ohne Wintergeld
- 21 Gewerbl. Arbeitnehmer, geringf./kurzfr. Beschäftigter
- 23 Gewerbl. Arbeitnehmer, geringf./kurzfr. Beschäftigter, ohne WB-Umlage
- 25 Gewerbl. Arbeitnehmer, geringf./kurzfr. Beschäftigter, ohne Wintergeld
- 31 Angestellter

- 36 Angestellter, geringf./kurzfr. Beschäftigter
- 41 Auszubildender, gewerbl.
- 42 Auszubildender, kaufmännisch/technisch

0302 Dachdeckerhandwerk (Bundesgebiet Ost)

- 11 Gewerbl. Arbeitnehmer
- 12 Gewerbl. Arbeitnehmer, ohne WB-Umlage
- 13 Gewerbl. Arbeitnehmer, ohne Wintergeld
- 21 Gewerbl. Arbeitnehmer, geringf./kurzfr. Beschäftigter
- 23 Gewerbl. Arbeitnehmer, geringf./kurzfr. Beschäftigter, ohne WB-Umlage
- 25 Gewerbl. Arbeitnehmer, geringf./kurzfr. Beschäftigter, ohne Wintergeld
- 31 Angestellter
- 36 Angestellter, geringf./kurzfr. Beschäftigter
- 41 Auszubildender, gewerbl.
- 42 Auszubildender, kaufmännisch/technisch

0401 Gerüstbauer-Handwerk (Bundesgebiet West ohne Berlin)

- 11 Gewerbl. Arbeitnehmer
- 12 Gewerbl. Arbeitnehmer, ohne WB-Umlage
- 13 Gewerbl. Arbeitnehmer, ohne Wintergeld
- 21 Gewerbl. Arbeitnehmer, geringf./kurzfr. Beschäftigter
- 23 Gewerbl. Arbeitnehmer, geringf./kurzfr. Beschäftigter, ohne WB-Umlage
- 25 Gewerbl. Arbeitnehmer, geringf./kurzfr. Beschäftigter, ohne Wintergeld
- 31 Angestellter
- 36 Angestellter, geringf./kurzfr. Beschäftigter
- 41 Auszubildender, gewerbl.
- 42 Auszubildender, kaufmännisch/technisch
- 43 Auszubildender im Auslernjahr, gewerbl.
- 44 Auszubildender im Auslernjahr, ohne WB-Umlage
- 46 Auszubildender im Auslernjahr, gewerbl., ohne Wintergeld

0402 Gerüstbauer-Handwerk (Bundesgebiet Ost)

- 11 Gewerbl. Arbeitnehmer
- 12 Gewerbl. Arbeitnehmer, ohne WB-Umlage
- 13 Gewerbl. Arbeitnehmer, ohne Wintergeld
- 21 Gewerbl. Arbeitnehmer, geringf./kurzfr. Beschäftigter
- 23 Gewerbl. Arbeitnehmer, geringf./kurzfr. Beschäftigter, ohne WB-Umlage
- 25 Gewerbl. Arbeitnehmer, geringf./kurzfr. Beschäftigter, ohne Wintergeld
- 31 Angestellter
- 36 Angestellter, geringf./kurzfr. Beschäftigter
- 41 Auszubildender, gewerbl.
- 42 Auszubildender, kaufmännisch/technisch
- 43 Auszubildender im Auslernjahr, gewerbl.
- 44 Auszubildender im Auslernjahr, ohne WB-Umlage
- 46 Auszubildender im Auslernjahr, gewerbl., ohne Wintergeld

0403 Gerüstbauer-Handwerk (Berlin)

- 11 Gewerbl. Arbeitnehmer
- 12 Gewerbl. Arbeitnehmer, ohne WB-Umlage
- 13 Gewerbl. Arbeitnehmer, ohne Wintergeld
- 21 Gewerbl. Arbeitnehmer, geringf./kurzfr. Beschäftigter
- 23 Gewerbl. Arbeitnehmer, geringf./kurzfr. Beschäftigter, ohne WB-Umlage
- 25 Gewerbl. Arbeitnehmer, geringf./kurzfr. Beschäftigter, ohne Wintergeld
- 31 Angestellter

Erläuterung der Eingabefelder

- 36 Angestellter, geringf./kurzfr. Beschäftigter
- 41 Auszubildender, gewerbl.
- 42 Auszubildender, kaufmännisch/technisch
- 43 Auszubildender im Auslernjahr, gewerbl.
- 44 Auszubildender im Auslernjahr, ohne WB-Umlage
- 46 Auszubildender im Auslernjahr, gewerbl., ohne Wintergeld

0408 Gerüstbauer-Handwerk (Entsendegesetz außer Berlin)

- 11 Gewerbl. Arbeitnehmer
- 21 Gewerbl. Arbeitnehmer, geringf./kurzfr. Beschäftigter
- 31 Angestellter
- 36 Angestellter, geringf./kurzfr. Beschäftigter
- 41 Auszubildender, gewerbl.
- 42 Auszubildender, kaufmännisch/technisch
- 43 Auszubildender im Auslernjahr, gewerbl.

0409 Gerüstbauer-Handwerk (Entsendegesetz Berlin)

- 11 Gewerbl. Arbeitnehmer
- 21 Gewerbl. Arbeitnehmer, geringf./kurzfr. Beschäftigter
- 31 Angestellter
- 36 Angestellter, geringf./kurzfr. Beschäftigter
- 41 Auszubildender, gewerbl.
- 42 Auszubildender, kaufmännisch/technisch
- 43 Auszubildender im Auslernjahr, gewerbl.

0501 Garten- und Landschaftsbau (Bundesgebiet West)

- 11 Gewerbl. Arbeitnehmer
- 12 Gewerbl. Arbeitnehmer, ohne WB-Umlage
- 13 Gewerbl. Arbeitnehmer, ohne Wintergeld
- 21 Gewerbl. Arbeitnehmer, geringf./kurzfr. Beschäftigter
- 23 Gewerbl. Arbeitnehmer, geringf./kurzfr. Beschäftigter, ohne WB-Umlage
- 25 Gewerbl. Arbeitnehmer, geringf./kurzfr. Beschäftigter, ohne Wintergeld
- 31 Angestellter
- 36 Angestellter, geringf./kurzfr. Beschäftigter
- 41 Auszubildender, gewerbl.
- 42 Auszubildender, kaufmännisch/technisch

0502 Garten- und Landschaftsbau (Bundesgebiet Ost)

- 11 Gewerbl. Arbeitnehmer
- 12 Gewerbl. Arbeitnehmer, ohne WB-Umlage
- 13 Gewerbl. Arbeitnehmer, ohne Wintergeld
- 21 Gewerbl. Arbeitnehmer, geringf./kurzfr. Beschäftigter
- 23 Gewerbl. Arbeitnehmer, geringf./kurzfr. Beschäftigter, ohne WB-Umlage
- 25 Gewerbl. Arbeitnehmer, geringf./kurzfr. Beschäftigter, ohne Wintergeld
- 31 Angestellter
- 36 Angestellter, geringf./kurzfr. Beschäftigter
- 41 Auszubildender, gewerbl.
- 42 Auszubildender, kaufmännisch/technisch

0601 Steinmetzhandwerk (Bundesgebiet West)

- 11 Gewerbl. Arbeitnehmer
- 21 Gewerbl. Arbeitnehmer, geringf./kurzfr. Beschäftigter
- 32 Angestellter, technisch
- 33 Angestellter, kaufmännisch

SSH

LODAS

Anhang A

Erläuterung der Eingabefelder

- 37 Angestellter, technisch, geringf./kurzfr. Beschäftigter
- 38 Angestellter, kaufmännisch, geringf./kurzfr. Beschäftigter
- 41 Auszubildender, gewerbl.
- 42 Auszubildender, kaufmännisch/technisch

0602 Steinmetzhandwerk (Bundesgebiet Ost)

- 11 Gewerbl. Arbeitnehmer
- 21 Gewerbl. Arbeitnehmer, geringf./kurzfr. Beschäftigter
- 32 Angestellter, technisch
- 33 Angestellter, kaufmännisch
- 37 Angestellter, technisch, geringf./kurzfr. Beschäftigter
- 38 Angestellter, kaufmännisch, geringf./kurzfr. Beschäftigter
- 41 Auszubildender, gewerbl.
- 42 Auszubildender, kaufmännisch/technisch

0603 Steinmetzhandwerk (Berlin)

- 14 Gewerbl. Arbeitnehmer, volljährig
- 17 Gewerbl. Arbeitnehmer, jugendlich
- 22 Gewerbl. Arbeitnehmer, geringf./kurzfr. Beschäftigter, volljährig
- 27 Geringf./Kurzfr. Beschäftigter, gewerbl./jugendlich
- 32 Angestellter, technisch
- 33 Angestellter, kaufmännisch
- 37 Angestellter, technisch, geringf./kurzfr. Beschäftigter
- 38 Angestellter, kaufmännisch, geringf./kurzfr. Beschäftigter
- 41 Auszubildender, gewerbl.
- 42 Auszubildender, kaufmännisch/technisch
- 43 Auszubildender im Auslernjahr, gewerbl.

0609 Steinmetzhandwerk (Entsendegesetz Berlin)

- 14 Gewerbl. Arbeitnehmer, volljährig
- 17 Gewerbl. Arbeitnehmer, jugendlich
- 22 Gewerbl. Arbeitnehmer, geringf./kurzfr. Beschäftigter, volljährig
- 27 Geringf./Kurzfr. Beschäftigter, gewerbl./jugendlich
- 32 Angestellter, technisch
- 33 Angestellter, kaufmännisch
- 37 Angestellter, technisch, geringf./kurzfr. Beschäftigter
- 38 Angestellter, kaufmännisch, geringf./kurzfr. Beschäftigter
- 41 Auszubildender, gewerbl.
- 42 Auszubildender, kaufmännisch/technisch
- 43 Auszubildender im Auslernjahr, gewerbl.

Herausgeber: DATEV eG, 90329 Nürnberg

88. Auflage

August 2024

Copyright DATEV eG: Alle Rechte, auch die des Nachdrucks, der Herstellung von
Kopien und der Übersetzung, vorbehalten.

Gesamtinhaltsverzeichnis

Fach 1		Allgemeine Informationen
1	Informationen zur Schnittstelle	1-3
1.1	Geltungsbereich	1-3
1.2	Allgemeine Verarbeitungsregeln	1-3
1.3	Informationen zur Datenschnittstelle anzeigen	1-4
1.4	Einspielen von Lohndaten für Zukunft/Vergangenheit	1-4
1.5	Einschränkung der Abwärtskompatibilität	1-4
1.6	Beschäftigungszeiträume	1-5
1.7	Datumsfelder	1-5
1.8	Datenelements- und Bereichsprüfungen	1-5
1.9	Bezüge	1-6
2	Tabellen für die Aufzeichnung von Daten	1-7
2.1	Tabellen für die Aufzeichnung von Stammdaten	1-7
2.1.1	Tabellen für den Eingabebereich Mandantenstammdaten	1-7
2.1.2	Tabellen für den Eingabebereich Personalstammdaten	1-9
2.2	Tabellen für die Aufzeichnung von Bewegungsdaten	1-12
Fach 2		Datei- und Satzaufbau
1	Dateibehandlung	2-3
2	Datei- und Satzaufbau	2-4
2.1	Allgemeines	2-4
2.1.1	Allgemeine Informationen	2-4
2.1.2	Allgemeine Regeln	2-4
2.2	Dateiaufbau	2-5
2.2.1	Abschnitt Allgemein	2-5
2.2.2	Abschnitt Satzbeschreibung	2-6
2.2.3	Abschnitt Entfernen	2-7
2.2.4	Abschnitt Stammdaten	2-8
2.2.5	Abschnitt Bewegungsdaten	2-8
2.2.6	Abschnitt Hinweisdaten	2-9

Gesamtinhaltsverzeichnis

Fach 3		Musterdaten
1	Aufzeichnung einer Musterdatei	3-3
2	Erläuterung der Musterdatei	3-5
2.1	Dateiname	3-5
2.2	Abschnitt Allgemein	3-5
2.3	Abschnitt Satzbeschreibung	3-6
2.4	Abschnitt Entfernen	3-8
2.5	Abschnitt Stammdaten	3-9
2.6	Abschnitt Bewegungsdaten	3-11
2.7	Abschnitt Hinweisdaten	3-14
3	Betriebliche Personalnummer als Schlüsselfeld verwenden	3-15
3.1	Musterdatei	3-15
3.2	Besonderheiten	3-16
Fach 4		Beschreibung der Eingabefelder
0	Erläuterung zur Beschreibung der Eingabefelder	4-7
1	Beschreibung der Tabellenfelder Mandantendaten	4-9
1.1	Tabelle u_lod_mpd_a1_beschaeftstelle	4-9
1.2	Tabelle u_lod_mpd_a1_bescheinigung	4-9
1.3	Tabelle u_lod_mpd_abteilung	4-10
1.4	Tabelle u_lod_mpd_adr_daten	4-10
1.5	Tabelle u_lod_mpd_arbeitszeit_soll	4-11
1.6	Tabelle u_lod_mpd_arbeitszeit_sonst	4-12
1.7	Tabelle u_lod_mpd_auftragsvers	4-14
1.8	Tabelle u_lod_mpd_ausfuehrungstermine	4-14
1.9	Tabelle u_lod_mpd_azk	4-15
1.10	Tabelle u_lod_mpd_bank	4-16
1.11	Tabelle u_lod_mpd_bank_ausfuehrungster	4-16
1.12	Tabelle u_lod_mpd_bank_zahlungen	4-22
1.13	Tabelle u_lod_mpd_bau_ma_variante	4-22
1.14	Tabelle u_lod_mpd_baugewerbe	4-23
1.15	Tabelle u_lod_mpd_baustelle	4-25
1.16	Tabelle u_lod_mpd_bav_ag_zuschuss	4-25
1.17	Tabelle u_lod_mpd_beschaeftigungsbetr	4-25

Gesamtinhaltsverzeichnis

1.18	Tabelle u_lod_mpd_differenzvorträge	4-27
1.19	Tabelle u_lod_mpd_epp_daten	4-29
1.20	Tabelle u_lod_mpd_fibu_buchung_aufbau	4-29
1.21	Tabelle u_lod_mpd_fibu_buchungstext	4-30
1.22	Tabelle u_lod_mpd_fibu_konten_basis	4-30
1.23	Tabelle u_lod_mpd_fibu_konten_la	4-31
1.24	Tabelle u_lod_mpd_fibu_konten_netto	4-31
1.25	Tabelle u_lod_mpd_fibu_konten_sonst	4-32
1.26	Tabelle u_lod_mpd_firmenwagen	4-37
1.27	Tabelle u_lod_mpd_gehaltstabelle	4-37
1.28	Tabelle u_lod_mpd_kk_beitragsschuld	4-38
1.29	Tabelle u_lod_mpd_kostenstelle	4-40
1.30	Tabelle u_lod_mpd_kostentraeger	4-40
1.31	Tabelle u_lod_mpd_krankenkasse	4-41
1.32	Tabelle u_lod_mpd_lohnart	4-42
1.33	Tabelle u_lod_mpd_lohntabelle	4-44
1.34	Tabelle u_lod_mpd_mandant	4-44
1.35	Tabelle u_lod_mpd_nebenbuch	4-46
1.36	Tabelle u_lod_mpd_nettoabzug	4-49
1.37	Tabelle u_lod_mpd_oed_allg_ang	4-49
1.38	Tabelle u_lod_mpd_oed_allg_bank	4-50
1.39	Tabelle u_lod_mpd_oed_sonderz	4-51
1.40	Tabelle u_lod_mpd_oed_statistiken	4-52
1.41	Tabelle u_lod_mpd_oed_uml_beitr	4-53
1.42	Tabelle u_lod_mpd_oed_versorg_vblu	4-54
1.43	Tabelle u_lod_mpd_steuer	4-56
1.44	Tabelle u_lod_mpd_sv	4-58
1.45	Tabelle u_lod_mpd_tab_zeile_gehalt	4-61
1.46	Tabelle u_lod_mpd_tab_zeile_lohn	4-62
1.47	Tabelle u_lod_mpd_urlaub_rueckst	4-63
2	Beschreibung der Tabellenfelder Personalstammdaten	4-64
2.1	Tabelle u_lod_psd_a1_anvb	4-65
2.2	Tabelle u_lod_psd_a1_anvb_beschaeft	4-66
2.3	Tabelle u_lod_psd_a1_entsendung	4-66
2.4	Tabelle u_lod_psd_a1_entsendung_beschaeft	4-68
2.5	Tabelle u_lod_psd_a1_entsendung_no_einsatzst	4-69

Gesamtinhaltsverzeichnis

2.6	Tabelle u_lod_psd_a1_vor_anvb	4-69
2.7	Tabelle u_lod_psd_a1_vor_entsendung	4-69
2.8	Tabelle u_lod_psd_arbeitszeit_monat	4-69
2.9	Tabelle u_lod_psd_arbeitszeit_regelm	4-70
2.10	Tabelle u_lod_psd_arbeitszeit_soll	4-72
2.11	Tabelle u_lod_psd_arbeitszeitkonto	4-72
2.12	Tabelle u_lod_psd_auswertung	4-74
2.13	Tabelle u_lod_psd_avs_ag_anteil_ein	4-75
2.14	Tabelle u_lod_psd_avs_ag_anteil_lfd	4-75
2.15	Tabelle u_lod_psd_avs_ag_manuell_ein	4-76
2.16	Tabelle u_lod_psd_avs_ag_manuell_lfd	4-76
2.17	Tabelle u_lod_psd_avs_ag_proz_ein	4-76
2.18	Tabelle u_lod_psd_avs_ag_proz_lfd	4-77
2.19	Tabelle u_lod_psd_avs_an_anteil_ein	4-77
2.20	Tabelle u_lod_psd_avs_an_anteil_lfd	4-78
2.21	Tabelle u_lod_psd_avs_an_manuell_ein	4-79
2.22	Tabelle u_lod_psd_avs_an_manuell_lfd	4-79
2.23	Tabelle u_lod_psd_avs_an_proz_ein	4-80
2.24	Tabelle u_lod_psd_avs_an_proz_lfd	4-81
2.25	Tabelle u_lod_psd_avs_basis	4-82
2.26	Tabelle u_lod_psd_avs_pausch	4-84
2.27	Tabelle u_lod_psd_avs_uebergr_jah	4-85
2.28	Tabelle u_lod_psd_avs_uebergreifend	4-85
2.29	Tabelle: u_lod_psd_az_vorbw_bea	4-85
2.30	Tabelle u_lod_psd_ba_urlaub	4-86
2.31	Tabelle u_lod_psd_ba_vorwerte	4-86
2.32	Tabelle: u_lod_psd_basis_vorbw_bea	4-91
2.33	Tabelle u_lod_psd_baugewerbe	4-91
2.34	Tabelle u_lod_psd_baugewerbe_meldeverf	4-94
2.35	Tabelle u_lod_psd_beschaeftigung	4-94
2.36	Tabelle u_lod_psd_beschaeftigungsverbot	4-98
2.37	Tabelle u_lod_psd_besonderheiten	4-98
2.38	Tabelle u_lod_psd_dssp	4-101
2.39	Tabelle u_lod_psd_durchschnittspeicher	4-103
2.40	Tabelle: u_lod_psd_entg_vorbw_bea	4-105
2.41	Tabelle: u_lod_psd_entg2_vorbw_bea	4-105

Gesamtinhaltsverzeichnis

2.42	Tabelle u_lod_psd_epp_daten	4-105
2.43	Tabelle u_lod_psd_fahrtkostenzuschuss	4-106
2.44	Tabelle: u_lod_psd_fehlz_vorbw_bea	4-107
2.45	Tabelle u_lod_psd_fehlzeiten	4-107
2.46	Tabelle u_lod_psd_festbeziege	4-112
2.47	Tabelle u_lod_psd_firmenwagen	4-112
2.48	Tabelle u_lod_psd_freibetrag	4-114
2.49	Tabelle u_lod_psd_gehaltstabelle	4-115
2.50	Tabelle u_lod_psd_individuelle_felder	4-115
2.51	Tabelle u_lod_psd_individuelle_ueberw	4-117
2.52	Tabelle u_lod_psd_kindergeld	4-119
2.53	Tabelle u_lod_psd_kstellen_verteil	4-120
2.54	Tabelle u_lod_psd_ktraeger_verteil	4-120
2.55	Tabelle u_lod_psd_lk_allgemeines	4-120
2.56	Tabelle u_lod_psd_lk_altersvorsorge	4-121
2.57	Tabelle u_lod_psd_lk_baulohn_urlaub	4-123
2.58	Tabelle u_lod_psd_lk_brutto_netto_vwl	4-126
2.59	Tabelle u_lod_psd_lk_kug_wag	4-127
2.60	Tabelle u_lod_psd_lk_oed	4-128
2.61	Tabelle u_lod_psd_lk_sozialvers	4-131
2.62	Tabelle u_lod_psd_lk_statistik	4-137
2.63	Tabelle u_lod_psd_lk_steuer	4-138
2.64	Tabelle u_lod_psd_lk_sv_frw_sv_werte	4-140
2.65	Tabelle u_lod_psd_lk_sv_priv_sv_werte	4-142
2.66	Tabelle u_lod_psd_lohn_darlehen	4-143
2.67	Tabelle u_lod_psd_lohn_gehalt_beziege	4-144
2.68	Tabelle u_lod_psd_lohntabelle	4-145
2.69	Tabelle u_lod_psd_ma_bank	4-145
2.70	Tabelle u_lod_psd_mitarbeiter	4-146
2.71	Tabelle u_lod_psd_monatslohn	4-148
2.72	Tabelle u_lod_psd_monatswerte	4-150
2.73	Tabelle u_lod_psd_mutterschutz	4-150
2.74	Tabelle u_lod_psd_nettobeabzug	4-153
2.75	Tabelle u_lod_psd_oed_allg_ang	4-154
2.76	Tabelle u_lod_psd_oed_anteil	4-155
2.77	Tabelle u_lod_psd_oed_kuerz	4-155
2.78	Tabelle u_lod_psd_oed_sonderz	4-155

Gesamtinhaltsverzeichnis

2.79	Tabelle u_lod_psd_oed_statistiken	4-156
2.80	Tabelle u_lod_psd_oed_unt_kig	4-157
2.81	Tabelle u_lod_psd_oed_versorg_vblu	4-158
2.82	Tabelle u_lod_psd_oed_zul_beamte	4-159
2.83	Tabelle u_lod_psd_oed_zus_versorg	4-159
2.84	Tabelle u_lod_psd_pfaendung	4-163
2.85	Tabelle u_lod_psd_pfaendung_bav	4-164
2.86	Tabelle u_lod_psd_pfaendung_darlehen	4-165
2.87	Tabelle u_lod_psd_pfaendung_la	4-165
2.88	Tabelle u_lod_psd_pfaendung_vwl	4-165
2.89	Tabelle u_lod_psd_priv_versicherung	4-165
2.90	Tabelle u_lod_psd_schwerbh	4-166
2.91	Tabelle u_lod_psd_sonstiges	4-167
2.92	Tabelle u_lod_psd_sozialversicherung	4-167
2.93	Tabelle u_lod_psd_st_besond	4-174
2.94	Tabelle u_lod_psd_st_voragw	4-175
2.95	Tabelle u_lod_psd_steuer	4-177
2.96	Tabelle u_lod_psd_sv_mehrfachbesch	4-179
2.97	Tabelle u_lod_psd_sv_unfall	4-181
2.98	Tabelle u_lod_psd_sv_versbez	4-181
2.99	Tabelle u_lod_psd_sv_vorbw	4-183
2.100	Tabelle: u_lod_psd_sv_vorbw_bea	4-187
2.101	Tabelle u_lod_psd_sv_vorbw_uv	4-188
2.102	Tabelle u_lod_psd_sv_wertguth	4-188
2.103	Tabelle u_lod_psd_taetigkeit	4-191
2.104	Tabelle u_lod_psd_unfall	4-192
2.105	Tabelle u_lod_psd_urlaub_rueckst	4-192
2.106	Tabelle u_lod_psd_vermoegensbildung	4-193
2.107	Tabelle u_lod_psd_versbez	4-195
3	Beschreibung der Tabellenfelder Bewegungsdaten	4-197
3.1	Tabelle u_lod_bwd_buchung_akkord	4-197
3.2	Tabelle u_lod_bwd_buchung_akkord_nb	4-197
3.3	Tabelle u_lod_bwd_buchung_brutto	4-198
3.4	Tabelle u_lod_bwd_buchung_kalendarium	4-199
3.5	Tabelle u_lod_bwd_buchung_kalendarium_nb	4-200
3.6	Tabelle u_lod_bwd_buchung_kilometer	4-201

SSH

LODAS

Gesamtinhaltsverzeichnis

3.7	Tabelle u_lod_bwd_buchung_nachber	4-201
3.8	Tabelle u_lod_bwd_buchung_netto	4-202
3.9	Tabelle u_lod_bwd_buchung_standard	4-202
3.10	Tabelle u_lod_bwd_buchung_stunden	4-203
3.11	Tabelle u_lod_bwd_buchung_tage	4-203
3.12	Tabelle u_lod_bwd_buchung_vorschuss	4-204
3.13	Tabelle u_lod_bwd_sonstige_angaben	4-204
3.14	Tabelle u_lod_bwd_sonstige_angaben_nb	4-208
A	Anhang	A-2
A.1	Vor- und Nachkommastellen der Bearbeitungsschlüssel	A-2
A.2	Beschreibung der Wertgrenzen für die Eingabefelder	A-4
A.3	Beschreibung der Feldinhalte bei festgelegten Eingaben	A-10
A.4	Auflistung der Baulohn Branchen/Tarifgebiete und Mitarbeitervarianten	A-94

SSH

LODAS

Allgemeine Informationen

Fach 1

Fach 1: Allgemeine Informationen

1	Informationen zur Schnittstelle	1-3
1.1	Geltungsbereich	1-3
1.2	Allgemeine Verarbeitungsregeln	1-3
1.3	Informationen zur Datenschnittstelle anzeigen	1-4
1.4	Einspielen von Lohndaten für Zukunft/Vergangenheit	1-4
1.5	Einschränkung der Abwärtskompatibilität	1-4
1.6	Beschäftigungszeiträume	1-5
1.7	Datumsfelder	1-5
1.8	Datenelements- und Bereichsprüfungen	1-5
1.9	Bezüge	1-6
2	Tabellen für die Aufzeichnung von Daten	1-7
2.1	Tabellen für die Aufzeichnung von Stammdaten	1-7
2.1.1	Tabellen für den Eingabebereich Mandanten-Stammdaten	1-7
2.1.2	Tabellen für den Eingabebereich Personal-Stammdaten	1-9
2.2	Tabellen für die Aufzeichnung von Bewegungsdaten	1-12

SSH

LODAS

Fach 1

Allgemeine Informationen

Allgemeine Informationen

Fach 1

1**Informationen zur Schnittstelle**

Diese Beschreibung stellt eine Schnittstelle für die Verarbeitung von Lohndaten aus Fremdprodukten vor. Die Schnittstelle lehnt sich an die Speicherformen der PC-Verarbeitung in LODAS an.

Über diese Schnittstelle können sämtliche Daten der Lohnverarbeitung eingebracht werden. Dies gilt für den Bereich der Stamm- und Bewegungsdaten. Der Import der Lohndaten erfolgt in LODAS über den Menüpunkt Mandant | Daten übernehmen | ASCII-Schnittstelle.

1.1**Geltungsbereich**

Diese Schnittstelle gilt **nur** für den Import von Lohndaten aus Fremdprodukten in die Verarbeitung **LODAS**.

ASCII-Dateien, die nicht nach der Beschreibung des Schnittstellenhandbuchs erstellt wurden, können nicht über diese Schnittstelle verarbeitet werden.

1.2**Allgemeine Verarbeitungsregeln**

Grundsätzlich können über die Schnittstelle folgende Daten aufgezeichnet werden:

Stammdaten:

Mandanten-Adressdaten

Mandanten-Programmdaten

Personal-Stammdaten

Einschränkung

Die Neuanlage eines Mandanten ist über die Schnittstelle nicht erlaubt.

Bewegungsdaten:

Alle variablen Daten, die zu einer korrekten Abrechnung der Arbeitnehmer nötig sind, z.B.

- Stunden
- Tage
- Beträge
- Km
- Einmalige Bezüge

Zeichnen Sie in einer Schnittstellendatei die Bewegungs- und Stammdaten nur für einen Abrechnungszeitraum (Monat) auf.

Es ist aber auch möglich die Daten auf mehrere Schnittstellendateien zu verteilen.

Die Aufzeichnung der Daten erfolgt nach den in LODAS gespeicherten Tabellen für die Stamm- und Bewegungsdatenverarbeitung.

1.3 Informationen zur Datenschnittstelle anzeigen

In LODAS gibt es eine Funktion, die Ihnen Informationen zur Datenschnittstelle anzeigt. Die Informationen zur Datenschnittstelle, zu einem an der Oberfläche ausgewählten Element, rufen Sie in LODAS mit der Tastenkombination **Strg + F10** auf. Im Fenster ‚Infos zur Datenschnittstelle‘ wird u.a. angezeigt, in welcher Tabelle und unter welchem Namen das ausgewählte Feld gespeichert wird.

Beachten Sie, dass nur die im Handbuch beschriebenen Felder über die Datenschnittstelle eingelesen werden können, auch wenn Sie die ‚Infos zur Datenschnittstelle‘ für alle Felder aufrufen können.

1.4 Einspielen von Lohndaten für Zukunft/Vergangenheit

Das Erfassen/Einspielen von Lohndaten ist sowohl in die Zukunft als auch in die Vergangenheit möglich. Das Einspielen von Daten erfolgt nach einer einheitlichen Logik. Für eingespielte Daten, die in der Vergangenheit liegen, wird beim Senden ins Rechenzentrum automatisch eine Nachberechnung angestoßen.

Um festzulegen, für welchen Abrechnungszeitraum (Datensicht) die Stammdaten einzuspielen sind, gibt es im Abschnitt [Allgemein] das Feld **„StammdatenGueltigAb“**. In diesem Feld kann der Abrechnungsmonat angegeben werden, ab dem die Stammdaten gültig sind. Das Feld entspricht der Auswahl des Bearbeitungsmonats an der LODAS-Oberfläche. Wird das Feld nicht angegeben, setzt das Programm den Bearbeitungsmonat **„aktueller Abrechnungsstand + 1“**. Pro Importdatei kann nur eine Datensicht (Bearbeitungsmonat) angegeben werden.

Hinweise:

Wenn Sie Stammdaten übergeben wollen, die an verschiedenen Monaten gültig werden, müssen Sie mehrere Importdateien erzeugen, pro Datensicht (Bearbeitungsdatum) jeweils eine Datei mit dem entsprechenden StammdatenGueltigAb – Datum.

Hinweis:

Der Eintrag **„StammdatenGueltigAb“** greift nur für historisierte Datenbanktabellen und -felder (im Handbuch Fach 4 sind die Felder mit **Hist=JA** gekennzeichnet). Bei nicht historisierten Feldern wird immer der aktuelle (und einzige) Wert des Feldes überschrieben.

Hinweis bei 1. / 2. Abrechnungsgruppe:

Sobald die 1. Gruppe abgerechnet wurde, wird der Abrechnungsmonat der 2. Gruppe auf den Monat der Abrechnung der 1. Gruppe gesetzt. Daher ist es sinnvoll, das Feld **„StammdatenGueltigAb“** immer mit anzugeben.

1.5 Einschränkung der Abwärtskompatibilität

Die ASCII-Importschnittstelle ist nur noch bis zur unmittelbaren Vorjahres-Vollversion kompatibel (s. Punkt 2.3. „ASCII-Importschnittstelle kompatibel bis Version“ im Dokument „LODAS – Importschnittstelle Änderungsdienst“).

Diese Einschränkung in der Abwärtskompatibilität ist auf Grund der zahlreichen fachlichen und technischen Änderungen der letzten Jahre notwendig. Beachten Sie bitte, dass Ihre Schnittstelle ggf. zur aktuellen Vollversion angepasst werden muss.

1.6

Beschäftigungszeiträume

Beachten Sie, dass nach erstmaliger Abrechnung eines neuen Beschäftigungszeitraumes **keine** Nachberechnungen mehr auf vorherige Zeiträume möglich sind, d.h. nachträgliche Änderungen/Löschungen eines zurückliegenden Beschäftigungszeitraums werden in diesem Fall bei der Abrechnung nicht berücksichtigt.

Beim Einspielen der Beschäftigungszeiträume über die Importschnittstelle wird deren korrekte Erfassung geprüft. Für jede Personalnummer kann pro Bearbeitungsmonat (Kalendermonat) nur ein Beschäftigungszeitraum erfasst werden. Außerdem darf pro Mitarbeiter höchstens ein offener Beschäftigungszeitraum in der Tabelle vorhanden sein. Wird ein offener Beschäftigungszeitraum eingespielt, muss dessen Eintrittsdatum größer als die Austrittsdaten der anderen Beschäftigungszeiträume sein.

1.7

Datumsfelder

Alle Datumsfelder in LODAS sind mit dem Datentyp **'DATE'** versehen. Stellen Sie in der Schnittstellendatei bei allen Feldern, die diesen Datentyp haben, den zu übergebenden Datumswert **IMMER** im Format TT.MM.JJJJ (bzw. dem Datumsformat, das Sie im Abschnitt Allgemein angegeben haben) bereit.

Die Feldlänge (4/6/8) hat bei Datumsfeldern nur eine **fachliche** und keine technische Bedeutung. Sie gibt an, wie viele Stellen des Datums relevant sind-

Feldlänge = 8 gesamtes Datum wird ausgewertet (TT.MM.JJJJ)

Feldlänge = 6 nur Monat und Jahr werden ausgewertet (MM.JJJJ), TT Muss immer ,01' sein.

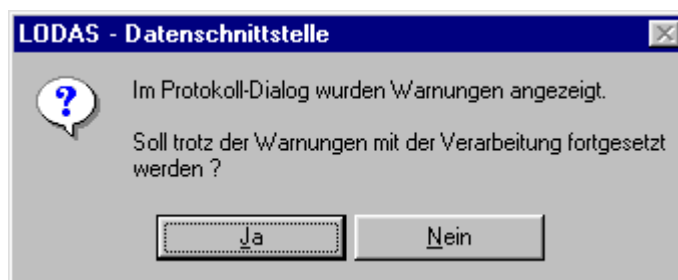
Feldlänge = 4 nur Jahr (JJJJ) oder nur Tag und Monat (TT.MM) werden ausgewertet. Die Variante ergibt sich aus dem Zusammenhang. Wenn nur das Jahr (JJJJ) ausgewertet wird, müssen TT und MM immer ,01' sein. Wenn Tag und Monat (TT.MM) ausgewertet werden, muss das Jahr das aktuelle Kalenderjahr (Systemdatum) sein.

Im Verzeichnis des Handbuchs finden Sie eine Schnittstellendatei, die Sie als Muster verwenden können

1.8

Datenelements- und Bereichsprüfungen

Ist in der Schnittstellendatei ein Feld, das nicht den im Anhang beschriebenen Bereichsgrenzen oder den zugelassenen Inhalten entspricht, erscheint eine Warnmeldung. Am Ende der Prüfung erscheint in diesem Fall folgende Meldung:



Sie sollten in diesem Fall die bemängelten Felder in der Schnittstellendatei korrigieren und den Einlesevorgang wiederholen. Ändern Sie gegebenenfalls auch das Programm, das die Daten liefert, ab.

Sie können nach der Warnmeldung auch die Verarbeitung fortsetzen, riskieren dadurch aber eine fehlerhafte Verarbeitung.

1.9

Bezüge

Haben Sie für einen Bezug das Intervall *wiederkehrend* gewählt, müssen Sie zusätzlich die Monate angeben, in denen die Auszahlung erfolgen soll (DEID 4495). Soll die Auszahlung in mehreren Monaten erfolgen, geben Sie in der Schnittstellendatei die entsprechenden Monate als ganze Zahl mit Komma getrennt an.

Beispiel:

Festbezug 1 soll jedes Jahr in den Monaten Januar, Mai und Dezember ausgezahlt werden.

Satzbeschreibung in der Schnittstellendatei:

```
1;u_lod_psd_festbezeuge;pnr#psd;festbez_id#psd;lohnart_nr#psd;betrags#psd;intervall#psd;gab#psd;kuerzung#psd;kz_monatslohn#psd;
```

Stammdaten in der Schnittstellendatei:

```
1;2;1;100;1500;1;5,12;;;
```

2

Tabellen für die Aufzeichnung von Daten

Die Tabellen in der LODAS-Verarbeitung gliedern sich nach folgenden Kriterien:

- Stammdaten
 - Mandanten-Stammdaten
 - Personal-Stammdaten
 - Bewegungsdaten.

In den nachfolgenden Abschnitten werden die gültigen Tabellen für die Aufzeichnung der Lohndaten namentlich aufgelistet. Die Beschreibung der Tabelleninhalte mit

- Feldnamen
 - Feldlängen
 - Feldtypen
 - Möglichen Eingaben
- erfolgt im Fach 4.

2.1

Tabellen für die Aufzeichnung von Stammdaten

2.1.1

Tabellen für den Eingabebereich Mandanten-Stammdaten

Tabellenname	Erläuterung
u_lod_mpd_a1_beschaeftstelle	Tabelle um die Beschäftigungsstelle für die A1-Bescheinigungen anzulegen
u_lod_mpd_a1_bescheinigung	Tabelle zur Erfassung der Daten für die A1-Bescheinigung
u_lod_mpd_abteilung	Tabelle für Abteilungen des Mandanten
u_lod_mpd_adr_daten	Tabelle für Adressdaten des Mandanten
u_lod_mpd_arbeitszeit_soll	Tabelle zur Festlegung der Soll-Arbeitszeiten im Betrieb
u_lod_mpd_arbeitszeit_sonst	Tabelle zur Festlegung der betriebsüblichen festen Arbeitszeiten
u_lod_mpd_auftragsvers	Tabelle zur Festlegung der Daten für den Auftragsversand
u_lod_mpd_ausfuehrungstermin	Tabelle zur Festlegung des Zeitversatz zwischen Weitergabe- und -Ausführungstermin
u_lod_mpd_azk	Daten für das Arbeitszeitkonto erfassen
u_lod_mpd_bank	Tabelle zur Speicherung der Bankverbindung des Mandanten
u_lod_mpd_bank_ausfuehrungster	Tabelle zur Berechnung von Weitergabe- und -Ausführungstermin
u_lod_mpd_bank_zahlungen	Tabelle zur Zuordnung von Banken für die Zahlung der einzelnen Institute
u_lod_mpd_baugewerbe	Tabelle für die Programmdaten Baulohn
u_lod_mpd_baustelle	Tabelle für die Adressdaten der Baustelle
u_lod_mpd_bau_ma_variante	Tabelle zur Erfassung der individuellen Mitar-

Allgemeine Informationen

Tabellenname	Erläuterung
	beitervarianten im Baulohn
u_lod_mpd_bav_ag_zuschuss	Tabelle zur Erfassung des AG-Pflichtzuschusses bAV
u_lod_mpd_beschaeftigungsbetr	Daten zum Beschäftigungsbetrieb
u_lod_mpd_differenzvortraege	Tabelle für Differenzvorträge bei Systemwechsel
u_lod_mpd_epp_daten	Tabelle für die Festlegung der Auszahlung der Energiepreispauschale
u_lod_mpd_fibu_buchung_aufbau	Tabelle zur Regelung der Verbindung zur Finanzbuchhaltung
u_lod_mpd_fibu_buchungstext	Legt Fibu-Buchungstext zum jeweiligen Konto fest
u_lod_mpd_fibu_konten_basis	Kontenzuordnung für Finanzbuchhaltung
u_lod_mpd_fibu_konten_la	Kontenzuordnung für Finanzbuchhaltung
u_lod_mpd_fibu_konten_netto	Kontenzuordnung für Finanzbuchhaltung
u_lod_mpd_fibu_konten_sonst	Kontenzuordnung für Finanzbuchhaltung
u_lod_mpd_firmenwagen	Tabelle zur Speicherung der Firmenwagen des Mandanten
u_lod_mpd_gehaltstabelle	Tabelle zum Erstellen und Modifizieren von Gehaltstabellen
u_lod_mpd_kostenstelle	Tabelle für Kostenstellen des Mandanten
u_lod_mpd_kostentraeger	Tabelle für Kostenträger des Mandanten
u_lod_mpd_kk_beitragsschuld	Erfassen von Beträgen und Prozentsätzen der frühen SV-Fälligkeit
u_lod_mpd_krankenkasse	Tabelle zur Erfassung der im Betrieb vorkommenden Krankenkassen
u_lod_mpd_lohnart	Tabelle zur Erstellung und Bestückung eigener Lohnarten
u_lod_mpd_lohntabelle	Tabelle zur Erstellung und Modifikation eigener Lohn Tabellen
u_lod_mpd_mandant	Tabelle zur Speicherung der Daten des Betriebes (Name Sitz, Bankverbindung etc.)
u_lod_mpd_nebenbuch	Erfassen Lohn Daten für Finanzbuchhaltung
u_lod_mpd_nettobeabzug	Tabelle zur Speicherung fester Netto-Beträge (Abzüge/Bezüge)
u_lod_mpd_oed_allg_ang	Erfassen allgemeine Daten bei Abrechnung öffentlicher Dienst
u_lod_mpd_oed_allg_bank	Erfassen Bankdaten bei Abrechnung öffentlicher Dienst
u_lod_mpd_oed_sonderz	Erfassen Daten für Sonderzahlungen bei Abrechnung öffentlicher Dienst
u_lod_mpd_oed_statistiken	Erfassen Statistische Daten für den öffentlichen Dienst
u_lod_mpd_oed_uml_beitr	Erfassen Daten Umlagebeiträge bei Abrechnung öffentlicher Dienst
u_lod_mpd_oed_versorgung_vblu	Angaben zum Versorgungsverband VBLU
u_lod_mpd_steuern	Erfassen Daten für die Lohnsteuer
u_lod_mpd_sv	Erfassen Daten für die Sozialversicherung
u_lod_mpd_tab_zeile_gehalt	Tabellen zur Festlegung der Gehaltsstufen
u_lod_mpd_tab_zeile_lohn	Tabelle zur Festlegung der Lohnstufen

Allgemeine Informationen

Tabellenname	Erläuterung
u_lod_mpd_urlaub_rueckst	Tabelle zur Erfassung der Urlaubsrückstellungen

2.1.2

Tabellen für den Eingabebereich Personal-Stammdaten

Tabellenname	Erläuterung
u_lod_psd_a1_anvb	Tabelle zur Erfassung der Daten für eine Ausnahmevereinbarung einer A1-Bescheinigung
u_lod_psd_a1_anvb_beschaeft	Tabelle zum Anlegen der Beschäftigungsstellen für eine Ausnahmevereinbarung
u_lod_psd_a1_entsendung	Tabelle zur Erfassung der Daten für eine A1-Bescheinigung (Entsendung/mehrere Mitgliedstaaten/Beamte)
u_lod_psd_a1_entsendung_beschaeft	Tabelle zum Anlegen der festen Beschäftigungsstellen für einen A1-Bescheinigung (Entsendung/mehrere Mitgliedstaaten/Beamte)
u_lod_psd_a1_entsendung_no_einsatzst	Tabelle zum Anlegen der nicht festen Einsatzstellen für mehrere Mitgliedstaaten
u_lod_psd_a1_vor_anvb	Tabelle zur Erfassung der Daten vor einer Ausnahmevereinbarung einer A1-Bescheinigung
u_lod_psd_a1_vor_entsendung	Tabelle zur Erfassung der Daten vor einer Entsendung einer A1-Bescheinigung
u_lod_psd_arbeitszeit_monat	Tabelle für die Erfassung von Arbeitszeitkonten
u_lod_psd_arbeitszeit_regelm	Tabelle zur Erfassung regelmäßiger Arbeitszeiten
u_lod_psd_arbeitszeit_soll	Tabelle zur Speicherung der Soll-Arbeitszeiten
u_lod_psd_arbeitszeitkonto	Tabelle zur Erfassung der Daten für das Arbeitszeitkonto
u_lod_psd_auswertung	Tabelle zur Erfassung von Werten zur Auswertungssteuerung
u_lod_psd_avs_ag_anteil_ein	Tabelle zur Erfassung der einmaligen Anteile Arbeitgeber zur privaten Rentenversicherung
u_lod_psd_avs_ag_anteil_lfd	Tabelle zur Erfassung der lfd. Werte Arbeitgeber-Anteil zur privaten Rentenversicherung
u_lod_psd_avs_ag_manuell_ein	Tabelle zur manuellen Erfassung der einmaligen Arbeitgeber-Anteile zur privaten RV
u_lod_psd_avs_ag_manuell_lfd	Tabelle zur manuellen Erfassung der lfd. Werte Arbeitgeber-Anteil zur privaten Rentenversicherung
u_lod_psd_avs_ag_proz_ein	Erfassung von Werten zur Altersvorsorge %-Anteile Arbeitgeber
u_lod_psd_avs_ag_proz_lfd	Erfassung von Werten zur Altersvorsorge %-Anteile Arbeitgeber
u_lod_psd_avs_an_anteil_ein	Tabelle zur Erfassung der einmaligen Anteile Arbeitnehmer zur privaten Rentenversicherung
u_lod_psd_avs_an_anteil_lfd	Tabelle zur Erfassung der lfd. Werte Arbeitnehmer-Anteil zur privaten Rentenversicherung
u_lod_psd_avs_an_manuell_ein	Tabelle zur manuellen Erfassung der einmaligen Anteile Arbeitnehmer zur privaten RV
u_lod_psd_avs_an_manuell_lfd	Tabelle zur manuellen Erfassung der lfd. Werte

Allgemeine Informationen

Tabellenname	Erläuterung
	Arbeitnehmer-Anteil zur privaten Rentenversicherung
u_lod_psd_avs_an_proz_ein	Erfassung von Werten zur Altersvorsorge %-Anteile Arbeitnehmer
u_lod_psd_avs_an_proz_lfd	Erfassung von Werten zur Altersvorsorge %-Anteile Arbeitnehmer
u_lod_psd_avs_basis	Tabelle zur Erfassung der Basiswerte private Rentenversicherung
u_lod_psd_avs_pausch	Tabelle zur Erfassung der Pauschalsteuer privater Rentenversicherungen
u_lod_psd_avs_uebergr_jah	Tabelle zur Erfassung übergreifender Angaben mit Jahreshistorie zum bAV-Vertrag
u_lod_psd_avs_uebergreifend	Tabelle zur Erfassung übergreifender Angaben zum bAV-Vertrag
u_lod_psd_az_vorbw_bea	Tabelle zur Erfassung der Arbeitszeiten der BEA Vortragswerte
u_lod_psd_ba_urlaub	Erfassen von Urlaubsdaten Baulohn
u_lod_psd_ba_vorwerte	Erfassen von Vortragswerten Baulohn
u_lod_psd_basis_vorbw_bea	Tabelle zur Erfassung der BEA Vortragswerte
u_lod_psd_baugewerbe	Erfassen von Baulohndaten des Mitarbeiters
u_lod_psd_baugewerbe_meldeverf	Angaben zum Melderverfahren Gerüstbauer/Dachdecker-Handwerk
u_lod_psd_beschaeftigung	Erfassen von Beschäftigungszeiträumen des Mitarbeiters
u_lod_psd_beschaeftigungsverbot	Erfassen von Beschäftigungsverboten im Zusammenhang mit Mutterschutz
u_lod_psd_besonderheiten	Erfassung von Besonderheiten wie Kurzarbeit, Heimarbeit etc.
u_lod_psd_dssp	Erfassen gleich bleibende Werte für die Durchschnittsberechnung
u_lod_psd_durchschnittspeicher	Tabelle zur Erfassung von Durchschnittswerten
u_lod_psd_entg_vorbw_bea	Tabelle zur Erfassung der Entgeltdaten Sozialversicherung der BEA Vortragswerte
u_lod_psd_entg2_vorbw_bea	Tabelle zur Erfassung der Entgeltdaten Steuer der BEA Vortragswerte
u_lod_psd_epp_datan	Tabelle zur Kennzeichnung des Anspruchs der Energiepreispauschale
u_lod_psd_fehlz_vorbw_bea	Tabelle zur Erfassung der Fehlzeiten der BEA Vortragswerte
u_lod_psd_fehlzeiten	Tabelle für die Erfassung von Unterbrechungszeiten
u_lod_psd_festbezüge	Tabelle zur Erfassung von Festbezügen
u_lod_psd_firmenwagen	Erfassen von Angaben zu Firmenwagen
u_lod_psd_freibetrag	Erfassen steuerl. Frei-/Hinzurechnungs-Beträge
u_lod_psd_gehaltstabelle	Tabelle zur Speicherung der Zuordnung zu einer Gehaltstabelle
u_lod_psd_individuelle_felder	Tabelle zur Speicherung individueller Felder für z. B. statistische Zwecke
u_lod_psd_individuelle_ueberw	Tabelle zur Erfassung der Daten für individuelle Überweisungen

Allgemeine Informationen

Tabellenname	Erläuterung
u_lod_psd_kindergeld	Erfassung von Daten für die Kindergeldauszahlung
u_lod_psd_ktraeger_verteil	Erfassen Kostenträgerverteilung
u_lod_psd_ik_allgemeines	Erfassung allgemeiner Daten für das Lohnkonto
u_lod_psd_ik_altersvorsorge	Speichern von Daten für die Altersvorsorge im Lohnkonto
u_lod_psd_ik_baulohn_urlaub	Erfassen Urlaubsdaten im Lohnkonto für Baue- werbe
u_lod_psd_ik_brutto_netto_vwl	Erfassen von Werten für Verm. wirks. Leistungen im Lohnkonto
u_lod_psd_ik_kug_wag	Tabelle für die Daten Kurzarbeit/ Winterausfall im Lohnkonto
u_lod_psd_ik_oed	Erfassung von Werten im Lohnkonto für den Öff- fentlichen Dienst
u_lod_psd_ik_sozialvers	Erfassung von Werten der Sozialversicherung im Lohnkonto
u_lod_psd_ik_statistik	Erfassen statistische Daten des Lohnkontos
u_lod_psd_ik_steuer	Erfassen von steuerlichen Daten im Lohnkonto
u_lod_psd_ik_sv_frw_sv_werte	Erfassen von Werten zur freiwilligen Versicherung
u_lod_psd_ik_sv_priv_sv_werte	Erfassung von Werten der privaten Sozialversiche- rung im Lohnkonto
u_lod_psd_lohn_darlehen	Tabelle zur Erfassung von Darlehen
u_lod_psd_lohn_gehalt_bezuege	Tabelle zur Erfassung von Stundenlohn/Vorschuss
u_lod_psd_lohntabelle	Tabelle zur Speicherung der Zuordnung zu einer Lohntabelle
u_lod_psd_ma_bank	Tabelle für Bankverbindungsdaten
u_lod_psd_mitarbeiter	Tabelle für Adress- und Abrechnungsdaten der Mitarbeiter
u_lod_psd_monatslohn	Erfassung von weiteren Festbezügen/ fixen Lohn- teilen
u_lod_psd_monatswerte	Tabelle für die Erfassung von monatlichen Werten
u_lod_psd_mutterschutz	Erfassen von Mutterschutz und Elternzeit
u_lod_psd_nettobeabzug	Erfassen von Netto-Bezüge/-Abzüge
u_lod_psd_oed_allg_ang	Öffentl. Dienst allgemeine Angaben
u_lod_psd_oed_anteil	Öffentl. Dienst Anteil Zuwendung
u_lod_psd_oed_kuerz	Öffentl. Dienst Kürzung ZVK-Pflicht
u_lod_psd_oed_sonderz	Öffentl. Dienst Erfassen Sonderzahlungen
u_lod_psd_oed_statistiken	Öffentl. Dienst Erfassen statistische Werte
u_lod_psd_oed_unt_kig	Öffentl. Dienst Unterdrück. Kinderg.-Zuschlag
u_lod_psd_oed_versorg_vblu	Öffentl. Dienst Erfassen Versorgungsbezüge
u_lod_psd_oed_zul_beamte	Öffentl. Dienst Erfassen Zulagen für Beamte
u_lod_psd_oed_zus_versorg	Öffentl. Dienst Erfassen Zusatzversorgung
u_lod_psd_pfaendung	Tabelle zur Erfassung von Daten zu Pfändungsbe- schlüssen
u_lod_psd_pfaendung_bav	Tabelle zur Erfassung von Angaben zur Pfändbar- keit von Beiträgen zur betrieblichen Altersvorsorge
u_lod_psd_pfaendung_darlehen	Tabelle zur Erfassung von Angaben zur Pfändbar-

Allgemeine Informationen

Tabellenname	Erläuterung
	keit von Darlehensverträgen
u_lod_psd_pfaendung_la	Tabelle zur Erfassung von Angaben zur Pfändbarkeit von Lohnarten
u_lod_psd_pfaendung_vwl	Tabelle zur Erfassung von Angaben zur Pfändbarkeit von Beiträgen zur Vermögensbildung
u_lod_psd_priv_versicherung	Tabelle zur Erfassung von Angaben zur privaten Versicherung
u_lod_psd_schwerbeh	Erfassen Daten Schwerbehindertenabgabe
u_lod_psd_sonstiges	Erfassen Personaldaten Sonstige Angaben
u_lod_psd_sozialversicherung	Tabelle zur Nachberechnung von Sozialversicherungsdaten
u_lod_psd_st_besond	Erfassen von Daten besondere Lohnsteuertabelle
u_lod_psd_st_voragw	Erfassen von Daten zu Steuer Vorarbeitgeberwerte
u_lod_psd_steuer	Tabelle zur Speicherung steuerrelevanter Daten
u_lod_psd_sv_mehrfachbesch	Erfassung von Angaben zu Nebenbeschäftigungen
u_lod_psd_sv_unfall	Erfassen von Daten zur Unfallversicherung
u_lod_psd_sv_unstaendig_besch	Erfassung von Angaben zu unständig Beschäftigten
u_lod_psd_sv_versbez	Erfassen von Daten zu Versorgungsbezügen
u_lod_psd_sv_vorbw	Erfassen von Vorbeschäftigungswerten
u_lod_psd_sv_vorbw_bea	Tabelle zur Erfassung der Sozialversicherungsdaten der BEA Vortragswerte
u_lod_psd_sv_wertguth	Erfassen von Daten zum Wertguthaben
u_lod_psd_taetigkeit	Erfassen von Daten zur Tätigkeit
u_lod_psd_urlaub_rueckst	Erfassen von Urlaubsrückstellungen
u_lod_psd_unfall	Tabelle zur Erfassung der abweichenden Gefahrfahrstellenverteilung
u_lod_psd_vermoegensbildung	Tabelle für die Daten der Vermögensbildung
u_lod_psd_versbez	Tabelle zu Erfassung von Versorgungsbezügen

2.2

Tabellen für die Aufzeichnung von Bewegungsdaten

Tabellenname	Erläuterung
u_lod_bwd_buchung_akkord	Tabelle zur Erfassung von Buchungen für Akkord-Entlohnung
u_lod_bwd_buchung_akkord_nb	Tabelle zur Erfassung von Nachberechnungen der Akkord-Entlohnung
u_lod_bwd_buchung_brutto	Tabelle zur Erfassung von Buchungen für Brutto-Lohn
u_lod_bwd_buchung_kalendarium	Tabelle zur Erfassung von Buchungen für Kalendariumsdaten
u_lod_bwd_buchung_kalendarium_nb	Tabelle zur Erfassung von Nachberechnungen der Kalendariumsdaten
u_lod_bwd_buchung_kilometer	Tabelle für Buchung von Kilometern
u_lod_bwd_buchung_nachber	Tabelle für die Buchung von Nachberechnungen
u_lod_bwd_buchung_netto	Tabelle zur Erfassung von Buchungen für die Netto-Abrechnung
u_lod_bwd_buchung_standard	Tabelle für die Erfassung der Standardbuchung
u_lod_bwd_buchung_stunden	Tabelle für Erfassung von Stundenabrechnungen

SSH

LODAS

Allgemeine Informationen

Fach 1

Tabellenname	Erläuterung
	gen
u_lod_bwd_buchung_tage	Tabelle für Erfassung von Tagesabrechnungen
u_lod_bwd_buchung_vorschuss	Tabelle für die Buchung von Vorschüssen
u_lod_bwd_sonstige_angaben	Tabelle für die Erfassung von sonstigen Buchungen (z. B. für Heimarbeit/Kurzarbeit etc.)
u_lod_bwd_sonstige_angaben_nb	Tabelle für die Nachberechnung von sonstigen Buchungen (z. B. für Heimarbeit/Kurzarbeit)

SSH

LODAS

Datei- und Satzaufbau

Fach 2

Fach 2: Datei- und Satzaufbau

1	Dateibehandlung	2-3
2	Datei- und Satzaufbau	2-4
2.1	Allgemeines	2-4
2.1.1	Allgemeine Information	2-4
2.1.2	Allgemeine Regeln	2-4
2.2	Dateiaufbau	2-5
2.2.1	Abschnitt Allgemein	2-5
2.2.2	Abschnitt Satzbeschreibung	2-6
2.2.3	Abschnitt Entfernen	2-7
2.2.4	Abschnitt Stammdaten	2-8
2.2.5	Abschnitt Bewegungsdaten	2-8
2.2.6	Abschnitt Hinweisdaten	2-9

SSH

LODAS

Fach 2

Datei- und Satzaufbau

1**Dateibehandlung**

Für die Dateibehandlung gelten folgende Grundsätze:

1. Die Daten werden auf eine separate Datendiskette bzw. in einen separaten Datenbereich auf Platte geschrieben.
2. Die Datei wird von der Fremdanwendung erstellt und für die Verarbeitung in LODAS zur Verfügung gestellt. Dabei ist der Name der Datei frei wählbar.
3. Bei einem Fehler muss der Anwender ohne Aufwand erkennen können, welche Daten verfügbar sind. Der Arbeitsaufwand für eine mögliche Rekonstruktion der Daten muss in einer angemessenen Relation zur Neuerstellung der Daten stehen.
4. Die Verwaltung der Dateien liegt in der Verantwortung des Anwenders. Verarbeitete Dateien sollten wieder entfernt werden um eine Doppelverarbeitung zu vermeiden.
5. Fehlerhafte Dateien sollten korrigiert oder wieder neu erstellt werden.

2 Datei- und Satzaufbau**2.1 Allgemeines****2.1.1 Allgemeine Information**

Der Aufbau der Datei unterscheidet sich ganz wesentlich von den bisherigen Schnittstellen-Dateien. Die Datei wird in einzelne Abschnitte unterteilt. Die Abschnitte dienen entweder der Beschreibung der Eingabedaten oder enthalten Informationen über zu entfernende Bewegungsdaten und Beschäftigungszeiträume oder enthalten die zu verarbeitenden Sätze. Die Erläuterung der einzelnen Abschnitte erfolgt unter 2.2.

2.1.2 Allgemeine Regeln

- Die Daten werden im ANSI-Code aufgezeichnet.
- Es dürfen nur Daten **eines** Mandanten in der Datei enthalten sein.
- Es dürfen nur Daten **eines** Abrechnungszeitraumes (Monat) in der Datei enthalten sein.
- Die Daten können auf mehrere Dateien verteilt werden.
- Die Länge der Datensätze ist variabel.
- Als Satzende sind nur die CR/LF-Zeichen zugelassen.
- Textfelder und alphanumerische Felder die zu lang sind, werden rechts abgeschnitten. Numerische Felder werden links abgeschnitten. Werden Felder abgeschnitten, erfolgt eine Warnung im Protokoll.
- Enthält ein Satz mehr Felder, als im Beschreibungssatz angegeben, werden diese Felder ignoriert.
- Bei Datumsfeldern wird das Format TTMMJJJJ (**Tag zweistellig, Monat zweistellig und Jahr vierstellig** mit oder ohne Trennzeichen) erwartet. Dies gilt auch für die Datumsfelder bei denen nur Monat und Jahr (MMJJJJ), oder Jahr (JJJJ) benötigt wird (Hier ist Tag = 01 und der Monat ebenfalls mit 01 als Defaultwert einzugeben).
- Die Aufzeichnung der Daten orientiert sich an der Speicherungsform von LODAS. Die Eingabedaten sind in einzelne Tabellen für die Stammdaten und Bewegungsdaten unterteilt. Die Beschreibung der einzelnen Tabellen erfolgt im Fach 4.
- Über die Schnittstellendatei können nur Bewegungsdaten und Beschäftigungszeiträume mit den dazugehörigen Feldern zur Kündigung/Entlassung entfernt werden.
- In den Stammdaten können nur einzelne Felder gelöscht werden. Die Felder sollten zum Löschen mit dem Wert NULL bestückt werden.
- Die ASCII-Importschnittstelle ist nur bis zur unmittelbaren Vorjahres-Vollversion kompatibel. Beachten Sie bitte, dass Ihre Schnittstelle ggf. zur aktuellen Vollversion angepasst werden muss.

2.2

Dateiaufbau

Die Dateiaufzeichnung der Schnittstellendatei wird in Abschnitten vorgenommen.

Folgende Abschnitte können in der Datei angelegt werden:

- **Abschnitt Allgemein** **zwingend vorgeschrieben**
(Dient zur Identifikation der Datei und der Daten)
- **Abschnitt Satzbeschreibung** **zwingend erforderlich**
(beschreibt die Struktur der nachfolgenden Datensätze)
- **Abschnitt Entfernen** **optional**
(enthält die Informationen über zu entfernende Bewegungsdaten und Beschäftigungszeiträume)
- **Abschnitt Stammdaten** **optional**
(enthält die Stammdaten für Mandanten und/oder Personal)
- **Abschnitt Bewegungsdaten** **optional**
(enthält Bewegungsdaten/Abrechnungsdaten)

Einer der beiden Abschnitte Stammdaten oder Bewegungsdaten muss vorhanden sein.

- **Abschnitt Hinweisdaten** **optional**
(Dieser Abschnitt dient der Weitergabe von Informationen)

2.2.1

Abschnitt Allgemein

Der Abschnitt Allgemein enthält Identifikationsfelder und Formatinformationen. Die Identifikationsfelder sind bis auf die Versionsangabe zwingend erforderlich. Formatfelder sind optional und können entfallen, wenn überall die Defaultwerte verwendet werden. Aufbau des Abschnitts:

[Allgemein]	Abschnittsbezeichnung
Ziel=LODAS	Zwingend
Version_SST=	optional , dieses Feld gibt die Versions-Nummer der Schnittstelle an. Ist die Information nicht vorhanden wird die jeweils aktuelle Version zugrunde gelegt.
Version_DB=	optional , dieses Feld gibt die Version der LODAS-Datenbank an. Ist die Angabe nicht vorhanden wird die aktuelle Version zugrunde gelegt; wenn vorhanden werden evtl. notwendige Konvertierungen vorgenommen. Bitte beachten Sie, dass die ASCII-Schnittstelle nur noch bis zur jeweils unmittelbaren Vorjah-

	res-Vollversion kompatibel ist.
BeraterNr= <Berater-Nr.>	zwingend erforderlich , min. 4 Stellen max. 7 Stellen
MandantenNr= <Mand.-Nr.>	zwingend erforderlich , min. 1 Stelle max. 5 Stellen
Feldtrennzeichen=	optional , Defaultwert = ; mögliche Zeichen ; * \ ~ \$ %
Stringbegrenzer=	optional , Defaultwert= " mögliche Zeichen " ' `
Datumsformat=	optional , Defaultwert = TT.MM.JJJJ Anzahl für Tag und Monat fix 2 Stellen Jahr 4 Stellen, Trennzeichen sind nicht zwingend erforderlich Achtung! Auch für Datumsfelder MM.JJJJ ist das o.g. Format vorgeschrieben. Der Tag wird mit 01 angegeben.
Zahlenkomma=	optional , Default: , mögliche Zeichen , .
Kommentarkennzeichen=	optional , Default: * mögliche Zeichen * ; \ ~ \$ %
StammdatenGueltigAb=	optional , TT.MM.JJJJ (Eingabe entsprechend festgelegtem Datumsformat). Der Wert legt die Datensicht (den Zeitpunkt) fest, ab dem die eingespielten Stammdaten gelten sollen. Fehlt diese Angabe, wird der Abrechnungsstand +1 als GültigAb-Monat angenommen.
BetrieblichePNrVerwenden=	optional , Default: nein Wenn Sie hier ‚Ja‘ angeben wird die ‚Betriebliche Personalnummer‘ als Schlüssel zum Einspielen der Daten verwendet.

Achten Sie bitte darauf, daß Sie bei der Festlegung keine Zeichen doppelt vergeben.

2.2.2

Abschnitt Satzbeschreibung

Dieser Abschnitt ist zwingend erforderlich. Er enthält die Strukturbeschreibung der einzelnen Tabellen in Form von Satzarten.

Satzarten zur Beschreibung der Tabellenstrukturen:

Die Satzarten 1 bis N

Die Satzarten 1 bis N enthalten die Beschreibungen der einzelnen Tabellenstrukturen. Es muss mindestens eine Satzart vorhanden sein. Jede Satzartennummer darf nur einmal verwendet

werden. Für jede Satzart muss die Satzartnummer, der Tabellename und mindestens ein Feldname angegeben werden.

Welche Tabellen für die Weitergabe von Daten zugrunde gelegt werden müssen, entnehmen Sie bitte Fach 1 Kapitel 2.1 Tabellen für die Aufzeichnung von Stammdaten und 2.2 Tabellen für die Aufzeichnung von Bewegungsdaten. Eine detaillierte Erläuterung der einzelnen Tabellen und Beschreibung der Felder erfolgt im Fach 4.

Aufbau:

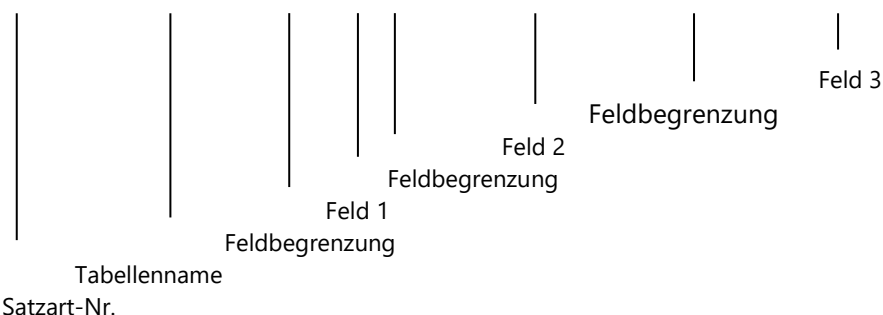
[Satzbeschreibung]

Abschnittsüberschrift

<Satzartnr>;<Tabellename>;<Feldname1>;...;<FeldnameN>;

Beispiel:

1;u_lod_psd_mitarbeiter;pnr#psd;duevo_familiename#psd;adresse_ort#psd;



2.2.3

Abschnitt Entfernen

In diesem Abschnitt werden die Informationen angegeben, die zur Löschung von Bewegungsdaten, Beschäftigungszeiträumen, Festbezügen und Nettobezüge/-abzügen aus den entsprechenden Tabellen erforderlich sind. Der Abschnitt ist optional und kann entfallen wenn keine Daten zu entfernen sind.

Für Werte die aus den Bewegungsdaten gelöscht werden sollen, muss im Abschnitt Satzbeschreibung ein Satz vorhanden sein. Als Mindesteingaben sind der Tabellename und der Abrechnungszeitraum in der Satzbeschreibung einzugeben.

Für Beschäftigungszeiträume die gelöscht werden sollen, muss im Abschnitt Satzbeschreibung ein Satz vorhanden sein. Als Mindesteingaben sind der Tabellename, die Personalnummer und das Eintrittsdatum in der Satzbeschreibung einzugeben. Beachten Sie, dass beim Löschen eines Beschäftigungszeitraumes auch alle zu diesem Beschäftigungszeitraum erfassten Daten zur Kündigung/Entlassung gelöscht werden.

Für Festbezüge bzw. Nettobezüge/-abzüge die gelöscht werden sollen, muss im Abschnitt Satzbeschreibung ein Satz vorhanden sein.

Aufbau:

[Entfernen]

Abschnittsüberschrift

<Satzartnummer>;<Personalnummer>;<Wert1>;...;<WertN>;

<Satzartnummer>;<Personalnummer>;<Eintrittsdatum>;

2.2.4

Dieser Abschnitt enthält die zu übernehmenden Stammdaten. Der Abschnitt ist optional und kann entfallen, wenn keine Stammdaten übernommen werden sollen. In diesem Fall **muss** aber der Abschnitt Bewegungsdaten vorhanden sein.

2.2.5

Dieser Abschnitt enthält die zu übernehmenden Bewegungsdaten. Der Abschnitt ist optional und kann entfallen wenn keine Bewegungsdaten übernommen werden sollen. In diesem Fall **muss** der Abschnitt Stammdaten aber vorhanden sein.

88. Auflage August 2024

Aufbau:

[Bewegungsdaten] Abschnittsüberschrift
<Satzartnummer>;<Wert1>;...;<WertN>;

2.2.6**Abschnitt Hinweisdaten**

Dieser Abschnitt ist optional und kann entfallen wenn keine Hinweise ausgegeben werden sollen. Mit diesem Abschnitt können z.B. Hinweise an den Sachbearbeiter in der Kanzlei weitergegeben werden. Ist der Abschnitt vorhanden, wird der Text im Prüfprotokoll angezeigt.

Aufbau:

[Hinweisdaten] Abschnittsüberschrift
'Dieser Text ist ein Hinweis für den Sachbearbeiter'

Weitere Textmöglichkeiten bestehen mit der Eingabe von Kommentaren in der Schnittstellen-Datei. Die Kommentare werden aber nicht im Prüfprotokoll angezeigt. Vor dem Kommentar ist das Kommentarkennzeichen zu setzen.

Beispiel:

* **Kommentar**

SSH

LODAS

Musterdaten

Fach 3

Fach 3: Musterdaten

1	Aufzeichnung einer Musterdatei	3-3
2	Erläuterung der Musterdatei	3-5
2.1	Dateiname	3-5
2.2	Abschnitt Allgemein	3-5
2.3	Abschnitt Satzbeschreibung	3-6
2.4	Abschnitt Entfernen	3-8
2.5	Abschnitt Stammdaten	3-9
2.6	Abschnitt Bewegungsdaten	3-11
2.7	Abschnitt Hinweisdaten	3-14
3	Betriebliche Personalnummer als Schlüsselfeld verwenden	3-15
3.1	Musterdatei	3-15
3.2	Besonderheiten	3-16

SSH

LODAS

Fach 3

Musterdaten

1

Aufzeichnung einer Musterdatei**Dateiname:** LS_Muster_BWG.txt**[Allgemein]**

Ziel=LODAS
Version_SST=1.0
Version_DB=14.05
BeraterNr=28547
MandantenNr=90909
Datumsformat=TT/MM/JJJJ
Stringbegrenzer=''
StammdatenGueltigAb=01/01/2024

*Alle weiteren Formate entsprechen den Default-Werten

[Satzbeschreibung]

1;u_lod_psd_mitarbeiter;pnr#psd;duevo_familiennamen#psd;duevo_vorname#psd;adresse_ort#psd;adresse_plz#psd;staatsangehoerigkeit#psd;familienstand#psd;geburtsdatum_ttmj#psd;
2;u_lod_mpd_adr_daten;name_unternehmen_kurz#mad;adresse_inland_strasse#mad;adresse_inland_plz#mad;adresse_inland_ort#mad;

3;u_lod_bwd_buchung_standard;abrechnung_zeitraum#bwd;bs_wert_butab#bwd;bs_nr#bwd;la_eigene#bwd;pnr#bwd;

4;u_lod_psd_steuer;pnr#psd;st_klasse#psd;gemeindeschluessel_allg#psd;
5;u_lod_bwd_buchung_brutto;abrechnung_zeitraum#bwd;pnr#bwd
6;u_lod_bwd_buchung_kalendarium;abrechnung_zeitraum#bwd;kalendertag#bwd;kalenderwochene#bwd;wochentag#kal;pnr#bwd;stunden_pro_tag#bwd;la_eigene#bwd;as_kal#bwd;
7;u_lod_psd_beschaeftigung;pnr#psd;eintrittsdatum#psd;

[Entfernen]

3;01/01/2021;
5;01/01/2021;5;
7;1;17/02/2000;

[Stammdaten]

1;1;'Arbeitnehmer';'Franz';'Teststadt';98765;000;0;02.03.1958;
1;12;';
4;1;3;09564000;
1;2;';'Neudorf';55555;000;05.05.77;
4;3;3;09564000;
2;'Testbetrieb';'Testweg 7';99999;'Testort';
4;12;1;09564000;
4;5;5;09564000;
4;4;2;09564000;

[Bewegungsdaten]

3;01/01/2024;4500,00;02;100;3;
3;01/01/2024;100,00;01;200;14;
3;01/01/2024;40,00;01;200;14;
6;01/01/2024;08;02;Di;10;8,50;1;1;

SSH

LODAS

Fach 3

Musterdaten

6;01/01/2024;09;02; Mi;10;7,50;1;1;
6;01/01/2024;10;02; Do;10;8,00;1;1;
6;01/01/2024;11;02; Fr;10;7,50;1;1;
6;01/01/2024;14;02; Mo;10;5,00;1;1;

[Hinweisdaten]

'Für die neuen Personalstammdaten müssen in LODAS noch die Stundensätze erfasst werden'

2 Erläuterung der Musterdatei

2.1 Dateiname

LS_Muster_BWG.txt

Der Dateiname für die Schnittstellendatei ist frei wählbar.

2.2 Abschnitt Allgemein

[Allgemein]

→ Muss-Feld

Bezeichnung des Abschnitts

Ziel=LODAS

→ Muss-Feld

Ziel der Schnittstellendaten

Version_DB=14.05

→ Feld ist optional

Versions-Nr. der Datenbank; wichtige Angabe für u. U. notwendige Konvertierungen, wird nichts eingegeben wird die aktuelle Version zu Grunde gelegt.

Bitte beachten Sie, dass die ASCII-Schnittstelle nur bis zur jeweils unmittelbaren Vorjahres-Vollversion kompatibel ist.

BeraterNr=28547

→ Muss-Feld

Nummer des Beraters für den die Daten erstellt wurden

MandantenNr=90909

→ Muss-Feld

Nummer des Mandanten für den die Daten erstellt wurden. Es dürfen **pro Datei nur Daten für einen Mandanten** erstellt werden.

Datumsformat=TT/MM/JJJJ

→ optional (Default: TT.MM.JJJ)

Stringbegrenzer='

→ optional (Default: ")

StammdatenGueltigAb=01/01/2024

→ optional

Gibt an, ab welchem Zeitraum die neuen Stammdaten gelten sollen. Ist kein Datum angegeben, werden die Daten unter dem GültigAb-Datum aktueller Abrechnungsmonat +1 gespeichert. Pro Schnittstellendatei kann nur ein GueltigAb-Datum angegeben werden.

*Alle weiteren Formate entsprechen den Default-Werten (Kommentarzeile, die nur in Schnittstellendatei erscheint. Dieser Kommentar wird nicht in das Protokoll übernommen)

2.3

Abschnitt Satzbeschreibung

[Satzbeschreibung]

→ Muss-Feld

Beschreibungssatz 1

Feld

1

u_lod_psd_mitarbeiter

pnr#psd

duevo_familiename#psd

duevo_vorname#psd

adresse_ort#psd

adresse_plz#psd

staatsangehoerigkeit#psd

familienstand#psd

geburtsdatum_ttmj#psd;

Erläuterung

Satzartnummer (Nummer mit der die Datensätze eingereicht werden)

Tabelle Personal-Stammdaten mit Adressdaten für den Mitarbeiter

Personal-Nummer des Mitarbeiters

Familiename des Mitarbeiters

Vorname des Mitarbeiters

Wohnort des Mitarbeiters

Postleitzahl des Mitarbeiters

Staatsangehörigkeit des Mitarbeiters

Familienstand des Mitarbeiters

Geburtsdatum des Mitarbeiters

Achtung! Dieses Datumsfeld weicht von der Behandlung anderer Datumsfelder ab.

Um eine richtige Speicherung in der Datenbank zu erreichen, muss die Eingabe folgendermaßen erfolgen:

TT.MM.JJ oder TT.MM.JJJJ oder TTMMJJ oder TTMMJJJJ

Nur wenn die Eingabe in der oben genannten Beschreibung erfolgt, ist gewährleistet, dass das Datum richtig gespeichert wird und somit eine erfolgreiche Prüfung der Versicherungsnummer erfolgt.

Beschreibungssatz 2

Feld

2

u_lod_mpd_adr_datan

name_unternehmen_kurz#mad

adresse_inland_stasse#mad

adresse_inland_plz#mad

adresse_inland_ort#mad

Erläuterung

Satzartnummer (Nummer mit der die Datensätze eingereicht werden)

Tabelle für Mandanten-Programm- und Adressdaten

Kurzbezeichnung des Unternehmens

Straße des Unternehmens

Postleitzahl des Unternehmens

Unternehmenssitz (Ort)

Beschreibungssatz 3**Feld**

3

u_lod_bwd_buchung_standard

abrechnung_zeitraum#bwd

bs_wert_butab#bwd

bs_nr#bwd

la_eigene#bwd

pnr#bwd

Erläuterung

Satzartnummer (Nummer mit der die Datensätze eingereicht werden)

Tabelle für Bewegungsdaten Standardbuchungen

Abrechnungszeitraum

Wertfeld für die Buchung

Bearbeitungsschlüssel

Lohnart (eigene Nummer) unter der die Buchungen erfasst werden

Personalnummer für die eingereichten Buchungen

Beschreibungssatz 4**Feld**

4

u_lod_psd_steuer

pnr#psd

st_klasse#psd

Erläuterung

Satzartnummer (Nummer mit der die Datensätze eingereicht werden)

Tabelle Personalstammdaten steuerliche Daten

Personalnummer für die Eingaben erfolgen

Steuerklasse des Arbeitnehmers

Beschreibungssatz 5**Feld**

5

u_lod_bwd_buchung_brutto

abrechnung_zeitraum#bwd

pnr#bwd

Erläuterung

Satzartnummer (Nummer mit der die Datensätze eingereicht werden)

Tabelle Bewegungsdaten Brutto-Werte buchen

Monat der Abrechnung

Personalnummer für die Eingaben erfolgen

Beschreibungssatz 6**Feld**

6

u_lod_bwd_buchung_kalendarium

abrechnung_zeitraum#bwd

kalendertag#bwd

kalenderwoche#bwd

Erläuterung

Satzartnummer (Nummer mit der die Datensätze eingereicht werden)

Tabelle Bewegungsdaten Kalendariumswerte eingeben

Monat der Abrechnung

Kalendertag im Abr.-Monat

Kalenderwoche des Abr.-Jahres

wochentag#bwd	Wochentag (Eingabe 1.Buchstabe groß, 2. Buchstabe klein z.B. Mo, Di)
pnr#bwd	Personalnummer für die Eingaben erfolgen
stunden_pro_tag#bwd	Anzahl Stunden pro Tag
la_eigene#bwd	geschlüsselte Lohnart für Kalendariumsbuchungen
as_kal#bwd	Ausfallschlüssel

Die Reihenfolge der Beschreibungssätze ist wahlfrei. Der Anwender kann selbst festlegen in welcher Reihenfolge Beschreibungssätze für Stamm- und/oder Bewegungsdaten angelegt werden.

2.4

Abschnitt Entfernen

[Entfernen]

Beschreibung der Entfernenensätze:

1. Satz

Feld

3

01/01/2024

Beschreibung

Satzart-Nr. (Bezug zu Tabellenbeschreibungssatz, hier
Tabelle für Bewegungsdaten Standard-Buchungen)

Abrechnungszeitraum (**Schlüsselfeld muss angegeben werden**)

Alle Standard-Buchungen für diesen Zeitraum werden entfernt

2. Satz

Feld

5

01/01/2024

Beschreibung

Satzart-Nr. (Bezug zu Tabellenbeschreibungssatz, hier
Tabelle für Bewegungsdaten Brutto-Buchungen)

Abrechnungszeitraum (**Schlüsselfeld muss angegeben werden**)

5

Personalnummer

Nur Brutto-Buchungssätze für diesen Abrechnungszeitraum und diese Personalnummer werden entfernt

3. Satz

Feld

7

1

Beschreibung

Satzart-Nr. (Bezug zu Tabellenbeschreibungssatz, hier
Tabelle für Beschäftigungszeiträume)

Personalnummer

17/02/2000

Eintrittsdatum (**Schlüsselfeld muss angegeben werden**)

2.5

Abschnitt Stammdaten

[Stammdaten]

Beschreibung der Stammsätze:

1. Satz

Feld

Beschreibung

1

Satzart-Nr. (Bezug zu Tabellenbeschreibungssatz, hier
Tabelle für Personalstammdaten (Adressdaten))

1

Personalnummer (**Schlüsselfeld muss angegeben werden**)

'Arbeitnehmer'

Name des Mitarbeiters

'Franz'

Vorname des Mitarbeiters

'Teststadt'

Wohnort des Mitarbeiters

98765

Postleitzahl des Mitarbeiters

000

Staatsangehörigkeit des Mitarbeiters (Bundesrepublik
Deutschland)

0

Familienstand des Mitarbeiters (ledig)

02.03.1958

Geburtsdatum des Mitarbeiters

Achtung! Besondere Eingabe lt. Beschreibung in
Satzbeschreibung beachten

2. Satz

Feld

Beschreibung

1

Satzart-Nr.

12

Personalnummer (**Schlüsselfeld muss angegeben werden**)

.....

Die Felder Name, Vorname, Wohnort, Postleitzahl wurden
nicht benötigt, die Feldtrennzeichen wurden entsprechend
gesetzt.

3. Satz

Feld

Beschreibung

4

Satzart-Nr. (Tabelle für steuerliche Daten)

1

Personalnummer für diesen Stammdatensatz

3

Steuerklasse des Mitarbeiters

SSH

LODAS

Fach 3

Musterdaten

4. Satz

Feld

1
2
...
'Neudorf'
55555
000
..
05.05.77

Beschreibung

Satzart-Nr. (Tabelle Personaldaten)
Personalnummer
Name/Vorname werden nicht verändert
Wohnort
Postleitzahl
Staatsangehörigkeit
Familienstand wird nicht verändert
Geburtsdatum des Mitarbeiters

Achtung! Besondere Eingabe lt. Beschreibung in Satzbeschreibung beachten

5. Satz

Feld

4
3
3

Beschreibung

Satzart-Nr. (Tabelle Personaldaten steuerlich)
Personalnummer
Steuerklasse

6. Satz

Feld

2
'Testbetrieb'
'Testweg 7'
99999
'Testort'

Beschreibung

Satzart-Nr. (Tabelle Mandantendaten)
Name des Unternehmens (Kurz)
Straße des Firmensitzes
Postleitzahl
Firmensitz (Ort)

7. Satz

Feld

4
12
1

Beschreibung

Satzart-Nr. (Tabelle Personaldaten steuerlich)
Personalnummer
Steuerklasse

8. Satz

Feld	Beschreibung
4	Satzart-Nr. (Tabelle Personaldaten steuerlich)
5	Personalnummer
5	Steuerklasse

9. Satz

Feld	Beschreibung
4	Satzart-Nr. (Tabelle Personaldaten steuerlich)
4	Personalnummer
2	Steuerklasse

2.6**Abschnitt Bewegungsdaten****[Bewegungsdaten]****1. Satz**

Feld	Beschreibung
3	Tabelle für Bewegungsdaten (Standard-Buchungen)
01/01/2024	Buchungszeitraum der Buchung (zwingend erforderlich)
4500,00	Wertfeld (Buchung Brutto-Gehalt)
02	Bearbeitungsschlüssel (Bruttowerte)
100	eigene Lohnart für Gehaltsbuchungen
3	Personalnummer (Schlüsselfeld zwingend erforderlich)

2. Satz

Feld	Beschreibung
3	Tabelle für Bewegungsdaten (Standard-Buchungen)
01/01/2024	Buchungszeitraum der Buchung (zwingend erforderlich)
100,00	Anzahl Stunden
01	Bearbeitungsschlüssel (Stundenbuchungen)
200	eigene Lohnart für Stundenlohn
14	Personalnummer (Schlüsselfeld zwingend erforderlich)

3. Satz**Feld**

3

01/01/2024

40,00

01

200

14

Beschreibung

Tabelle für Bewegungsdaten (Standard-Buchungen)

Buchungszeitraum der Buchung (**zwingend erforderlich**)

Anzahl Stunden

Bearbeitungsschlüssel (Stundenbuchungen)

eigene Lohnart für Stundenlohn

Personalnummer (**Schlüsselfeld zwingend erforderlich**)**4. Satz****Feld**

6

01/01/2024

08

02

Di

10

8,50

1

1

Beschreibung

Tabelle für Bewegungsdaten (Kalendarium)

Buchungszeitraum der Buchung (**zwingend erforderlich**)

Tag des Monats

Kalenderwoche

Wochentag

Personalnummer (**Schlüsselfeld zwingend erforderlich**)

Stunden

Ausfallschlüssel (Stunden)

eigene Lohnart (Stundenlohn)

5. Satz**Feld**

6

01/01/2024

09

02

Mi

10

7,50

1

1

Beschreibung

Tabelle für Bewegungsdaten (Kalendarium)

Buchungszeitraum der Buchung (**zwingend erforderlich**)

Tag des Monats

Kalenderwoche

Wochentag

Personalnummer (**Schlüsselfeld zwingend erforderlich**)

Stunden

Ausfallschlüssel (Stunden)

eigene Lohnart (Stundenlohn)

6. Satz**Feld****Beschreibung**

6	Tabelle für Bewegungsdaten (Kalendarium)
01/01/2024	Buchungszeitraum der Buchung (zwingend erforderlich)
10	Tag des Monats
02	Kalenderwoche
Do	Wochentag
10	Personalnummer (Schlüsselfeld zwingend erforderlich)
8,00	Stunden
1	Ausfallschlüssel (Stunden)
1	eigene Lohnart (Stundenlohn)

7. Satz**Feld****Beschreibung**

6	Tabelle für Bewegungsdaten (Kalendarium)
01/01/2024	Buchungszeitraum der Buchung (zwingend erforderlich)
11	Tag des Monats
02	Kalenderwoche
Fr	Wochentag
10	Personalnummer (Schlüsselfeld zwingend erforderlich)
7,50	Stunden
1	Ausfallschlüssel (Stunden)
1	eigene Lohnart (Stundenlohn)

8. Satz**Feld****Beschreibung**

6	Tabelle für Bewegungsdaten (Kalendarium)
01/01/2024	Buchungszeitraum der Buchung (zwingend erforderlich)
14	Tag des Monats
02	Kalenderwoche
Mo	Wochentag
10	Personalnummer (Schlüsselfeld zwingend erforderlich)
5,00	Stunden
1	Ausfallschlüssel (Stunden)
1	eigene Lohnart (Stundenlohn)

SSH

LODAS

Fach 3

Musterdaten

2.7

Abschnitt Hinweisdaten

[Hinweisdaten]

‘ Für die neuen Personalstammdaten müssen in LODAS noch die Stundensätze erfasst werden ‘

Die im Abschnitt Hinweisdaten erfassten Textdaten werden im Übernahme-Protokoll angezeigt.
Somit können über diesen Weg wichtige Informationen über die erstellten Daten weitergeleitet werden.

3

Betriebliche Personalnummer als Schlüsselfeld verwenden

Sie haben die Möglichkeit die Betriebliche Personalnummer an Stelle der Mitarbeiternummer als Schlüsselfeld für das Einlesen von Daten über die Schnittstelle zu verwenden.

3.1

Musterdatei

Dateiname: **LS_Muster_Betr_PNr.txt**

[Allgemein]
 Ziel=Lodas
 Version_SST=1.0
 Version_DB=14.05
 BeraterNr=28547
 MandantenNr=90909
 Feldtrennzeichen=;
 Zahlenkomma=,
 Datumsformat=TT.MM.JJJJ
 Stringbegrenzer=""
 Kommentarzeichen=*
 StammdatenGueltigAb=01.01.2024
 BetrieblichePNrVerwenden=Ja

*Betriebliche Personalnummer

*Die Betriebliche Personalnummer ist alphanumerisch, so dass Sie mit dieser *Personalnummer betriebliche Strukturen abbilden können.

*Sie muss innerhalb eines Mandanten eindeutig sein.

*Sie haben die Möglichkeit die Betriebliche Personalnummer an Stelle der *Mitarbeiternummer als Schlüsselfeld für das Einlesen von Daten über die *Schnittstelle zu verwenden. Setzen Sie dazu in der Import-Datei im Abschnitt *[Allgemein] den Eintrag BetrieblichePNrVerwenden= Ja.

*(siehe Schnittstellenhandbuch LODAS, Fach 3, Punkt 3: Betriebliche *Personalnummer als Schlüsselfeld *verwenden)

[Satzbeschreibung]

1;u_lod_psd_mitarbeiter;pnr_betriebliche#psd;duevo_familienname#psd;duevo_vorname#psd;adresse_strassenname#psd;adresse_strasse_nr#psd;adresse_ort#psd;adresse_plz#psd;staatsangehoerigkeit#psd;geburtsdatum_ttmj#psd;geschlecht#psd;familienstand#psd;sozialversicherung_nr#psd;

3;u_lod_mpd_krankenkasse;krankenkasse_nr#mpd;kk_betr_nr#mpd;krankenkasse_bezeichnung#mpd;beitrags_kto_nr_mandant#mpd;kk_lastschrifteinzug#mpd;

4;u_lod_mpd_lohnart;la_eigene#mpd;stla#mpd;la_bezeichnung#mpd;la_faktorschluesel#mpd;

11;u_lod_psd_taetigkeit;pnr_betriebliche#psd;rv_beitragsgruppe#psd;persgrs#psd;

12;u_lod_psd_steuern;pnr_betriebliche#psd;st_klasse#psd;kfb_anzahl#psd;konf#psd;

13;u_lod_psd_sozialversicherung;pnr_betriebliche#psd;kv_bgrs#psd;rv_bgrs#psd;av_bgrs#psd;kk_nr#psd;pv_bgrs#psd;uml_schluesel#psd;

Musterdaten

14;u_lod_psd_beschaeftigung;pnr_betriebliche#psd;eintrittdatum#psd;austrittdatum#psd;arbeitsverhaeltnis#psd;schriftl_befristung#psd;datum_urspr_befr#psd;abschl_befr_arbvertr#psd;verl_befr_arbvertr#psd;befr_gr_2_monate#psd;

34;u_lod_bwd_buchung_stunden;abrechnung_zeitraum#bwd;pnr_betriebliche#psd;stunden#bwd;la_eigene#bwd; kostenstelle#bwd;

[Stammdaten]

1;"BPNR 1234";"Müller";"Franz";"Baustraße"; "27";"Teststadt";98765;000;23.02.1958;
0;1;50230258A003;
3;444;1058933;'BAU Ost';123456789;1;
4;440;101;'Stundenlohn';;

11;"BPNR 1234";0;1;
12;"BPNR 1234";2;5;1;
13;"BPNR 1234";1;1;1;444;1;2;
14;"BPNR 1234";01/01/1991;31/12/2012;1;0;31/12/2012;01/01/1991;;1;

[Bewegungsdaten]

34;01.03.2022;"BPNR 1234";152,75;440;"01308722";

[Hinweisdaten]

Diese Datei dient als Muster für die Verwendung der betrieblichen Personalnummer bei der Weitergabe von Daten eines externen Systems an die Schnittstelle für LODAS;
Zur Vollständigkeit werden die Daten für die Krankenkasse, Lohnarten und das Anlegen von Mitarbeitern ebenfalls in der Schnittstellendatei hinterlegt.

3.2

Besonderheiten

Wenn Sie beim Einspielen von Daten über die Schnittstelle die Betriebliche Personalnummer als Schlüsselfeld verwenden, müssen Sie folgende Besonderheiten beachten:

- Um die Betriebliche Personalnummer als Schlüsselfeld beim Einspielen zu verwenden, erfassen Sie in der Import-Datei im Abschnitt [Allgemein] den Eintrag BetrieblichePNrVerwenden= Ja
- Die Betriebliche Personalnummer muss innerhalb eines Mandanten eindeutig sein. Zulässige Zeichen sind sämtliche Ziffern und Buchstaben sowie ein Großteil der Sonderzeichen.
- Die Betriebliche Personalnummer eines Mitarbeiters kann im Gegensatz zur Mitarbeiternummer geändert werden, solange Sie innerhalb des Mandanten eindeutig bleibt.
- Bei der Neuanlage eines Mitarbeiters können Sie entweder die Betriebliche Personalnummer und die gewünschte Mitarbeiternummer oder nur die Betriebliche Personalnummer angeben. Wird nur die Betriebliche Personalnummer angegeben vergibt LODAS automatisch die nächste freie Mitarbeiternummer.
Bei der Neuanlage eines Mitarbeiters müssen die Personaldatensätze, wie bisher, in die Tabelle u_lod_psd_mitarbeiter eingespielt werden.

SSH

LODAS

Musterdaten

Fach 3

-
- Wenn Sie die Betriebliche Personalnummer als Schlüssel für den Import verwenden, können Sie die Betriebliche Personalnummer nicht löschen. Um die Betriebliche Personalnummer löschen zu können, muss der Wert „BetrieblichePNrVerwenden=Nein“ gesetzt werden.

SSH

LODAS

Beschreibung der Eingabefelder

Fach 4

Fach 4: Beschreibung der Eingabefelder

0	Erläuterung zur Beschreibung der Eingabefelder	4-7
1	Beschreibung der Tabellenfelder Mandantendaten	4-9
1.1	Tabelle: u_lod_mpd_a1_beschaeftstelle	4-9
1.2	Tabelle: u_lod_mpd_a1_bescheinigung	4-9
1.3	Tabelle: u_lod_mpd_abteilung	4-10
1.4	Tabelle: u_lod_mpd_adr_daten	4-10
1.5	Tabelle: u_lod_mpd_arbeitszeit_soll	4-11
1.6	Tabelle: u_lod_mpd_arbeitszeit_sonst	4-12
1.7	Tabelle: u_lod_mpd_auftragsvers	4-14
1.8	Tabelle: u_lod_mpd_ausfuehrungstermin	4-14
1.9	Tabelle: u_lod_mpd_azk	4-15
1.10	Tabelle: u_lod_mpd_bank	4-16
1.11	Tabelle: u_lod_mpd_bank_ausfuehrungster	4-16
1.12	Tabelle: u_lod_mpd_bank_zahlungen	4-22
1.13	Tabelle: u_lod_mpd_bau_ma_variante	4-22
1.14	Tabelle: u_lod_mpd_baugewerbe	4-23
1.15	Tabelle: u_lod_mpd_baustelle	4-25
1.16	Tabelle: u_lod_mpd_bav_ag_zuschuss	4-25
1.17	Tabelle: u_lod_mpd_beschaeftigungsbetr	4-26
1.18	Tabelle: u_lod_mpd_differenzvortraege	4-27
1.19	Tabelle: u_lod_mpd_epp_daten	4-29
1.20	Tabelle: u_lod_mpd_fibu_buchung_aufbau	4-29
1.21	Tabelle: u_lod_mpd_fibu_buchungstext	4-30
1.22	Tabelle: u_lod_mpd_fibu_konten_basis	4-31
1.23	Tabelle: u_lod_mpd_fibu_konten_la	4-31
1.24	Tabelle: u_lod_mpd_fibu_konten_netto	4-31
1.25	Tabelle: u_lod_mpd_fibu_konten_sonst	4-32
1.26	Tabelle: u_lod_mpd_firmenwagen	4-37
1.27	Tabelle: u_lod_mpd_gehaltstabelle	4-37

SSH

LODAS

Fach 4

Beschreibung der Eingabefelder

1.28	Tabelle: u_lod_mpd_kk_beitragsschuld	4-39
1.29	Tabelle: u_lod_mpd_kostenstelle	4-40
1.30	Tabelle: u_lod_mpd_kostentraeger	4-40
1.31	Tabelle: u_lod_mpd_krankenkasse	4-41
1.32	Tabelle: u_lod_mpd_lohnart	4-42
1.33	Tabelle: u_lod_mpd_lohntabelle	4-44
1.34	Tabelle: u_lod_mpd_mandant	4-44
1.35	Tabelle: u_lod_mpd_nebenbuch	4-46
1.36	Tabelle: u_lod_mpd_nettobeabzug	4-49
1.37	Tabelle: u_lod_mpd_oed_allg_ang	4-49
1.38	Tabelle: u_lod_mpd_oed_allg_bank	4-50
1.39	Tabelle: u_lod_mpd_oed_sonderz	4-51
1.40	Tabelle: u_lod_mpd_oed_statistiken	4-52
1.41	Tabelle: u_lod_mpd_oed_uml_beitr	4-53
1.42	Tabelle: u_lod_mpd_oed_versorg_vblu	4-54
1.43	Tabelle: u_lod_mpd_steuer	4-56
1.44	Tabelle: u_lod_mpd_sv	4-58
1.45	Tabelle: u_lod_mpd_tab_zeile_gehalt	4-61
1.46	Tabelle: u_lod_mpd_tab_zeile_lohn	4-62
1.47	Tabelle: u_lod_mpd_urlaub_rueckst	4-63
2	Beschreibung der Tabellenfelder Personalstammdaten	4-64
2.1	Tabelle: u_lod_psd_a1_anvb	4-64
2.2	Tabelle: u_lod_psd_a1_anvb_beschaeft	4-65
2.3	Tabelle: u_lod_psd_a1_entsendung	4-66
2.4	Tabelle: u_lod_psd_a1_entsendung_beschaeft	4-68
2.5	Tabelle: u_lod_psd_a1_entsendung_no_einsatzst	4-69
2.6	Tabelle: u_lod_psd_a1_vor_anvb	4-69
2.7	Tabelle: u_lod_psd_a1_vor_entsendung	4-69
2.8	Tabelle: u_lod_psd_arbeitszeit_monat	4-69
2.9	Tabelle: u_lod_psd_arbeitszeit_regelm	4-70
2.10	Tabelle: u_lod_psd_arbeitszeit_soll	4-72
2.11	Tabelle: u_lod_psd_arbeitszeitkonto	4-72

SSH

LODAS

Beschreibung der Eingabefelder

Fach 4

2.12	Tabelle: u_lod_psd_auswertung	4-74
2.13	Tabelle: u_lod_psd_avs_ag_anteil_ein	4-75
2.14	Tabelle: u_lod_psd_avs_ag_anteil_lfd	4-75
2.15	Tabelle: u_lod_psd_avs_ag_manuell_ein	4-75
2.16	Tabelle: u_lod_psd_avs_ag_manuell_lfd	4-76
2.17	Tabelle: u_lod_psd_avs_ag_proz_ein	4-76
2.18	Tabelle: u_lod_psd_avs_ag_proz_lfd	4-77
2.19	Tabelle: u_lod_psd_avs_an_anteil_ein	4-77
2.20	Tabelle: u_lod_psd_avs_an_anteil_lfd	4-78
2.21	Tabelle: u_lod_psd_avs_an_manuell_ein	4-79
2.22	Tabelle: u_lod_psd_avs_an_manuell_lfd	4-79
2.23	Tabelle: u_lod_psd_avs_an_proz_ein	4-80
2.24	Tabelle: u_lod_psd_avs_an_proz_lfd	4-81
2.25	Tabelle: u_lod_psd_avs_basis	4-82
2.26	Tabelle: u_lod_psd_avs_pausch	4-84
2.27	Tabelle: u_lod_psd_avs_uebergr_jah	4-85
2.28	Tabelle: u_lod_psd_avs_uebergreifend	4-85
2.29	Tabelle: u_lod_psd_az_vorbw_bea	4-85
2.30	Tabelle: u_lod_psd_ba_urlaub	4-86
2.31	Tabelle: u_lod_psd_ba_vorwerte	4-86
2.32	Tabelle: u_lod_psd_basis_vorbw_bea	4-91
2.33	Tabelle: u_lod_psd_baugewerbe	4-91
2.34	Tabelle: u_lod_psd_baugewerbe_meldeverf	4-94
2.35	Tabelle: u_lod_psd_beschaeftigung	4-94
2.36	Tabelle: u_lod_psd_beschaeftigungsverbot	4-98
2.37	Tabelle: u_lod_psd_besonderheiten	4-98
2.38	Tabelle: u_lod_psd_dssp	4-101
2.39	Tabelle: u_lod_psd_durchschnittspeicher	4-103
2.40	Tabelle: u_lod_psd_entg_vorbw_bea	4-105
2.41	Tabelle: u_lod_psd_entg2_vorbw_bea	4-105
2.42	Tabelle: u_lod_psd_epp_daten	4-105
2.43	Tabelle: u_lod_psd_fahrtkostenzuschuss	4-106

SSH

LODAS

Fach 4

Beschreibung der Eingabefelder

2.44	Tabelle: u_lod_psd_fehlz_vorbw_bea	4-107
2.45	Tabelle: u_lod_psd_fehlzeiten	4-107
2.46	Tabelle: u_lod_psd_festbezüge	4-112
2.47	Tabelle: u_lod_psd_firmenwagen	4-112
2.48	Tabelle: u_lod_psd_freibetrag	4-114
2.49	Tabelle: u_lod_psd_gehaltstabelle	4-115
2.50	Tabelle: u_lod_psd_individuelle_felder	4-115
2.51	Tabelle: u_lod_psd_individuelle_ueberw	4-117
2.52	Tabelle: u_lod_psd_kindergeld	4-119
2.53	Tabelle: u_lod_psd_kstellen_verteil	4-120
2.54	Tabelle: u_lod_psd_ktraeger_verteil	4-120
2.55	Tabelle: u_lod_psd_lk_allgemeines	4-120
2.56	Tabelle: u_lod_psd_lk_altersvorsorge	4-121
2.57	Tabelle: u_lod_psd_lk_baulohn_urlaub	4-123
2.58	Tabelle: u_lod_psd_lk_brutto_netto_vwl	4-126
2.59	Tabelle: u_lod_psd_lk_kug_wag	4-127
2.60	Tabelle: u_lod_psd_lk_oed	4-128
2.61	Tabelle: u_lod_psd_lk_sozialvers	4-131
2.62	Tabelle: u_lod_psd_lk_statistik	4-137
2.63	Tabelle: u_lod_psd_lk_steuer	4-138
2.64	Tabelle: u_lod_psd_lk_sv_frw_sv_werte	4-140
2.65	Tabelle: u_lod_psd_lk_sv_priv_sv_werte	4-142
2.66	Tabelle: u_lod_psd_lohn_darlehen	4-143
2.67	Tabelle: u_lod_psd_lohn_gehalt_bezuege	4-144
2.68	Tabelle: u_lod_psd_lohntabelle	4-145
2.69	Tabelle: u_lod_psd_ma_bank	4-145
2.70	Tabelle: u_lod_psd_mitarbeiter	4-146
2.71	Tabelle: u_lod_psd_monatslohn	4-148
2.72	Tabelle: u_lod_psd_monatswerte	4-150
2.73	Tabelle: u_lod_psd_mutterschutz	4-150
2.74	Tabelle: u_lod_psd_nettobeabzug	4-153
2.75	Tabelle: u_lod_psd_oed_allg_ang	4-154

SSH

LODAS

Beschreibung der Eingabefelder

Fach 4

2.76	Tabelle: u_lod_psd_oed_anteil	4-155
2.77	Tabelle: u_lod_psd_oed_kuerz	4-155
2.78	Tabelle: u_lod_psd_oed_sonderz	4-155
2.79	Tabelle: u_lod_psd_oed_statistiken	4-156
2.80	Tabelle: u_lod_psd_oed_unt_kig	4-157
2.81	Tabelle: u_lod_psd_oed_versorg_vblu	4-158
2.82	Tabelle: u_lod_psd_oed_zul_beamte	4-159
2.83	Tabelle: u_lod_psd_oed_zus_versorg	4-159
2.84	Tabelle: u_lod_psd_pfaendung	4-163
2.85	Tabelle: u_lod_psd_pfaendung_bav	4-164
2.86	Tabelle: u_lod_psd_pfaendung_darlehen	4-165
2.87	Tabelle: u_lod_psd_pfaendung_la	4-165
2.88	Tabelle: u_lod_psd_pfaendung_vwl	4-165
2.89	Tabelle: u_lod_psd_priv_versicherung	4-165
2.90	Tabelle: u_lod_psd_schwerbeh	4-166
2.91	Tabelle: u_lod_psd_sonstiges	4-167
2.92	Tabelle: u_lod_psd_sozialversicherung	4-167
2.93	Tabelle: u_lod_psd_st_besond	4-174
2.94	Tabelle: u_lod_psd_st_voragw	4-175
2.95	Tabelle: u_lod_psd_steuer	4-177
2.96	Tabelle: u_lod_psd_sv_mehrfachbesch	4-179
2.97	Tabelle: u_lod_psd_sv_unfall	4-181
2.98	Tabelle: u_lod_psd_sv_versbez	4-181
2.99	Tabelle: u_lod_psd_sv_vorbw	4-183
2.100	Tabelle: u_lod_psd_sv_vorbw_bea	4-187
2.101	Tabelle: u_lod_psd_sv_vorbw_uv	4-188
2.102	Tabelle: u_lod_psd_sv_wertguth	4-188
2.103	Tabelle: u_lod_psd_taetigkeit	4-191
2.104	Tabelle: u_lod_psd_unfall	4-192
2.105	Tabelle: u_lod_psd_urlaub_rueckst	4-192
2.106	Tabelle: u_lod_psd_vermoegensbildung	4-193
2.107	Tabelle: u_lod_psd_versbez	4-195

SSH

LODAS

Fach 4

Beschreibung der Eingabefelder

3	Beschreibung der Tabellenfelder Bewegungsdaten	4-197
3.1	Tabelle: u_lod_bwd_buchung_akkord	4-197
3.2	Tabelle: u_lod_bwd_buchung_akkord_nb	4-197
3.3	Tabelle: u_lod_bwd_buchung_brutto	4-198
3.4	Tabelle: u_lod_bwd_buchung_kalendarium	4-199
3.5	Tabelle: u_lod_bwd_buchung_kalendarium_nb	4-200
3.6	Tabelle: u_lod_bwd_buchung_kilometer	4-201
3.7	Tabelle: u_lod_bwd_buchung_nachber	4-201
3.8	Tabelle: u_lod_bwd_buchung_netto	4-202
3.9	Tabelle: u_lod_bwd_buchung_standard	4-202
3.10	Tabelle: u_lod_bwd_buchung_stunden	4-203
3.11	Tabelle: u_lod_bwd_buchung_tage	4-203
3.12	Tabelle: u_lod_bwd_buchung_vorschuss	4-204
3.13	Tabelle: u_lod_bwd_sonstige_angaben	4-204
3.14	Tabelle: u_lod_bwd_sonstige_angaben_nb	4-208

0 Erläuterung zur Beschreibung der Eingabefelder

Die Eingabefelder werden auf den nachfolgenden Seiten in Tabellenform dargestellt. Die Tabellen entsprechen den in LODAS gespeicherten Tabellen.

Beschreibung des Tabellenaufbaus

Feld	Dieses Feld gibt den Feldnamen an, den Sie in den Satzbeschreibungen zu den Tabellen angeben müssen.
Beschreibung	Dieses Feld erläutert die Bedeutung des Eingabefeldes.
Länge	<p>Dieses Feld gibt an wie lange die Eingabe maximal sein darf. Es ist entweder eine ganze Zahl angegeben, oder bei Wert- und Prozentfeldern zusätzlich die Stellen nach dem Komma.</p> <p>Beispiel: 5.2 Dieses Wertfeld darf maximal 5 Stellen lang sein und ist mit zwei Nachkommastellen einzugeben (999,99).</p> <p>Achtung: Bei den Feldern „bs_wert_butab“ (Bewegungsdaten u_lod_bwd_buchung_standard und _nachber) ist die tatsächliche Länge und die Anzahl der Nachkommastellen abhängig vom eingesetzten Bearbeitungsschlüssel.</p> <p>Beispiel: Wert max: 99,5 (Tage) bei Bearbeitungsschlüssel 71 (genommene Urlaubstage).</p>
Typ	<p>Dieses Feld beschreibt die Art der Eingabedaten:</p> <p>NUM = Das Feld ist ein numerisches Feld. Es sind nur Zahlen zugelassen.</p> <p>A = Das Feld lässt nur alphabetische Eingaben zu.</p> <p>AN = Das Feld lässt nur alphanumerische Eingaben zu.</p> <p>CHAR = Hier handelt sich um ein Textfeld, dass alphabetische, numerische und Sonderzeichen zulässt.</p> <p>DATE= Datumsfeld; Das Feld ist immer ungeachtet der fachlichen Länge mit Tag, Monat und Jahr zu bestücken. Siehe Erläuterung.</p>
MUSS	<p>Dieses Feld gibt Auskunft ob ein Feld zwingend erforderlich ist.</p> <p>JA = Dieses Feld muss zwingend vorhanden sein.</p> <p>NEIN = Dieses Feld ist optional.</p>
HIST	<p>Dieses Feld zeigt an ob ein Feld historisiert werden kann (ab einem bestimmten Abrechnungszeitraum gültig ist) und für zurückliegende oder zukünftige Monate Daten erfasst werden können.</p> <p>JA= Dieses Feld wird mit dem Gültig ab – Datum versehen, das Sie im Abschnitt Allgemein angegeben haben.</p> <p>NEIN= Dieses Feld ist nicht historisiert. Der Feldinhalt gilt generell. Vorhandene Werte in der Datenbank werden überschrieben.</p>
DEID	Dieses Feld dient zur Identifizierung der Erläuterungen über die zulässigen Eingaben. Im Anhang A werden die Felder über die DEID beschrieben. Die angegebenen Nummern sind nicht mit den Lohnkennziffern identisch. Selbsterklärende Felder sind nicht im Anhang A enthalten.

SSH

LODAS

Fach 4

Beschreibung der Eingabefelder

Die Beschreibung ist entweder in Kapitel A.1 „Beschreibung der Wertgrenzen für die Eingabefelder“ oder in Kap. A.2 „Beschreibung der Feldinhalte bei festgelegten Eingaben“.

Achtung: Datumsfelder die nur mit Jahr und Monat gespeichert werden (Feldlänge 6), sind trotzdem als Felder mit **TTMMJJJJ** (oder mit Trennzeichen analog der Festlegung im Abschnitt Allgemein) einzugeben. Als Tag ist hier default **01** einzugegeben. Eine weitere Ausnahme bei Datumsfeldern ist das Feld „**geburtsdatum_ttmj#psd**“ in der Tabelle „**u_lod_psd_mitarbeiter**“. Dieses Feld kann folgendermaßen eingegeben werden:

„**TT.MM.JJ** oder **TTMMJJ** oder **TT.MM.JJJJ** oder **TTMMJJJJ**“

SSH

LODAS

Beschreibung der Eingabefelder

Fach 4

1 Beschreibung der Tabellenfelder Mandantendaten**1.1 Tabelle: u_lod_mpd_a1_beschaeftstelle**

Feld	Beschreibung	Länge	Typ	MUSS	HIST	DEID
anschrift_beschaeftstelle#mpd	Adresse: Anschriftenzusatz Beschäftigungsstelle	40	CHAR	NEIN	NEIN	476
bez_beschaeftstelle#mpd	Adresse: Bezeichnung Beschäftigungsstelle	50	CHAR	NEIN	NEIN	742
hausnr_beschaeftstelle#mpd	Adresse: Hausnummer Beschäftigungsstelle	9	CHAR	NEIN	NEIN	4560
land_beschaeftstelle#mpd	Adresse: Land Beschäftigungsstelle	3	NUM	NEIN	NEIN	4208
nr_beschaeftstelle#mpd	Adresse: Nummer Beschäftigungsstelle	4	NUM	JA	NEIN	4754
ort_beschaeftstelle#mp	Adresse: Ort Beschäftigungsstelle	34	CHAR	NEIN	NEIN	4393
plz_beschaeftstelle#mpd	Adresse: Postleitzahl Ausland	10	CHAR	NEIN	NEIN	462
strasse_beschaeftstelle#mpd	Adresse: Straße Beschäftigungsstelle	33	CHAR	NEIN	NEIN	4559

1.2 Tabelle: u_lod_mpd_a1_bescheinigung

Feld	Beschreibung	Länge	Typ	MUSS	HIST	DEID
abw_anschrift_ag#mpd	Adresse: Abweichender Anschriftenzusatz	40	CHAR	NEIN	JA	476
anschrift_ag#mpd	Adresse: Anschriftenzusatz Arbeitgeber	40	CHAR	NEIN	JA	476
anschrift_bevollm_stelle#mpd	Adresse: Anschriftenzusatz bevollmächtigte Stelle	40	CHAR	NEIN	JA	476
arbeitnehmer_dtl_ag#mpd	Adresse: Es sind mehr als 25% der Arbeitnehmer in Deutschland tätig	1	NUM	NEIN	JA	440
bez_bevollm_stelle#mpd	Adresse: Bezeichnung bevollmächtigte Stelle	50	CHAR	NEIN	JA	742
erklaerung_ag#mpd	Adresse: Die Angaben entsprechen den tatsächlichen Verhältnissen	1	NUM	NEIN	JA	440
hausnr_bevollm_stelle#mpd	Adresse: Hausnummer bevollmächtigte Stelle	9	CHAR	NEIN	JA	4560
mail_kontakt#mpd	Adresse: E-Mail-Adresse Kontaktperson	70	CHAR	NEIN	JA	4353
ort_bevollm_stelle#mpd	Adresse: Ort bevollmächtigte Stelle	34	CHAR	NEIN	JA	4393
plz_bevollm_stelle#mpd	Adresse: Postleitzahl bevollmächtigte Stelle	10	CHAR	NEIN	JA	462
schriftwechsel_ag#mpd	Adresse: Schriftwechsel	1	NUM	NEIN	JA	4759
strasse_bevollm_stelle#mpd	Adresse: Straße bevollmächtigte Stelle	33	CHAR	NEIN	JA	4559
umsatz_dtl_ag#mpd	Adresse: Das Unternehmen erwirtschaftet mehr als 25% seines Umsatzes in Dtl.	1	NUM	NEIN	JA	440

SSH

LODAS

Fach 4

Beschreibung der Eingabefelder

Feld	Beschreibung	Länge	Typ	MUSS	HIST	DEID
unternehmensform_ag#mpd	Adresse: Unternehmensform	1	NUM	NEIN	JA	4757
wirtschaftssektor_ag#mpd	Adresse: Wirtschaftssektor des ents. Arbeitgebers	2	NUM	NEIN	JA	4758

1.3 Tabelle: u_lod_mpd_abteilung

Feld	Beschreibung	Länge	Typ	MUSS	HIST	DEID
abteilung#mpd	Organisationseinheiten/Abteilungsnummer: Abteilung	8	AN	JA	JA	4406
bezeichnung_abteilung#mpd	Organisationseinheiten/Abteilungsnummer: Abteilung Bezeichnung	40	CHAR	NEIN	JA	460

1.4 Tabelle: u_lod_mpd_adr_datan

Feld	Beschreibung	Länge	Typ	MUSS	HIST	DEID
abw_adrdaten_ort#mad	Adresse: Abweichender Ort	30	CHAR	NEIN	JA	46
abw_adrdaten_pf#mad	Adresse: Abweichendes Postfach	10	CHAR	NEIN	JA	39
abw_adrdaten_pf_plz#mad	Adresse: Abweichende Postfach-PLZ	5	NUM	NEIN	JA	1566
abw_adrdaten_plz#mad	Adresse: Abweichende PLZ	10	CHAR	NEIN	JA	256
abw_adrdaten_str_nr#mad	Adresse: Abweichende Straße	36	CHAR	NEIN	JA	1411
abw_adrdaten_untbez#mad	Adresse: Abweichender Unternehmensname	50	CHAR	NEIN	JA	742
abw_postfach_ort#mad	Adresse: Abweichender Postfach Ort	30	CHAR	NEIN	JA	46
adresse_ausland_nation_kz#mad	Adresse: Land	3	A	NEIN	JA	128
adresse_email#mad	Adresse: E-Mail Ansprechpartner Mandant	60	CHAR	NEIN	JA	4581
adresse_fax_nummer#mad	Adresse: Fax Ansprechpartner Mandant	60	CHAR	NEIN	JA	575
adresse_inland_ort# mad	Adresse: Ort	30	CHAR	NEIN	JA	46
adresse_inland_pf_plz#mad	Adresse: Postfach-PLZ-Inland	5	NUM	NEIN	JA	1566
adresse_inland_plz# mad	Adresse: Postleitzahl Inland	10	CHAR	NEIN	JA	256
adresse_inland_strasse#mad	Adresse: Straße	36	CHAR	NEIN	JA	1411
adresse_postfach#mad	Adresse: Postfach	10	CHAR	NEIN	JA	39
adresse_telefonnummer#mad	Adresse: Telefon Ansprechpartner Mandant	60	CHAR	NEIN	JA	575
anspr_lohn_anrede#mad	Adresse: Anrede Ansprechpartner Lohnabrechnung	1	NUM	NEIN	JA	4598
anspr_lohn_fax#mad	Adresse: Fax Ansprechpartner Lohnabrechnung	60	CHAR	NEIN	JA	575
anspr_mpd_anrede#	Adresse: Anrede Ansprechpartner	1	NUM	NEIN	JA	4598
anspr_mpd_name#mad	Adresse: Name Ansprechpartner Mandant	60	CHAR	NEIN	JA	575
arbeitnehmerueberlassung#mad	Adresse: gewerbsmäßige Arbeitnehmerüberlassung	1	NUM	NEIN	JA	4607
einst_betriebstaetigkeit#mad	Adresse: Einstellung der Betriebstätigkeit	1	NUM	NEIN	JA	440
ereignisdatum#mad	Adresse: Änderungsdatum für Betriebsdatenpflege (TT.MM.JJJJ)	8	DATE	NEIN	JA	12
gegenstand_sdd_abgl_kz#mad	Adresse: Unternehmensgegenstand nicht mit Zentralen Stammdaten abgleichen	1	NUM	NEIN	JA	440
gek_absenderadr#mpd	Adresse: Gekürzte Absenderadresse	82	CHAR	NEIN	JA	4763

Beschreibung der Eingabefelder

Fach 4

Feld	Beschreibung	Länge	Typ	MUSS	HIST	DEID
kz_abw_adr_stb#mad	Adresse: Abw. Daten für die Datenübermittlung Arbeitgeberkonto heranziehen	1	NUM	NEIN	JA	440
kz_nationalitaet#mad	Adresse: Abweichendes Land	3	A	NEIN	JA	128
land_stb#mad	Adresse: Land	3	A	NEIN	JA	128
lohn_abr_stelle#mad	Adresse: Die lohnabrechnende Stelle ist	1	NUM	NEIN	JA	4826
name_kurz_sdd_abgl_kz#mad	Adresse: Unternehmensname kurz nicht mit Zentralen Stammdaten abgleichen	1	NUM	NEIN	JA	440
name_stb#mad	Adresse: Name der Steuerkanzlei	50	CHAR	NEIN	JA	742
name_unternehmen_kurz#mad	Adresse: Unternehmensname kurz	15	CHAR	NEIN	JA	1044
name_unternehmen_lang#mad	Adresse: Unternehmensname	50	CHAR	NEIN	JA	742
ort_postfach_stb#mad	Adresse: Postfach Ort	30	CHAR	NEIN	JA	4570
ort_stb#mad	Adresse: Ort	30	CHAR	NEIN	JA	46
plz_postfach#mad	Adresse: Postfach PLZ	5	NUM	NEIN	JA	1566
plz_stb#mad	Adresse: PLZ	10	CHAR	NEIN	JA	256
postfach_ort#mad	Adresse: Postfach Ort	30	CHAR	NEIN	JA	46
postfach_stb#mad	Adresse: Postfach	10	CHAR	NEIN	JA	39
rechtsform#mpd	Adresse: Rechtsform	5	NUM	NEIN	JA	4814
strasse_stb#mad	Adresse: Straße	36	CHAR	NEIN	JA	1411
untern_bez_sdd_abgl_kz#mad	Adresse: Unternehmensname nicht mit Zentralen Stammdaten abgleichen	1	NUM	NEIN	JA	440
unternehmensgegenstand#mad	Adresse: Unternehmensgegenstand	50	CHAR	NEIN	JA	742

1.5 Tabelle: u_lod_mpd_arbeitszeit_soll

Feld	Beschreibung	Länge	Typ	MUSS	HIST	DEID
az_wtl_spez_ges#mpd	Arbeitszeiten / Soll-Arbeitszeit: Wochenarbeitszeit	4.2	NUM	NEIN	JA	4070
az_wtl_spez_wo_1#mpd	Arbeitszeiten / Soll-Arbeitszeit: Montag	4.2	NUM	NEIN	JA	1265
az_wtl_spez_wo_2#mpd	Arbeitszeiten / Soll-Arbeitszeit: Dienstag	4.2	NUM	NEIN	JA	1265
az_wtl_spez_wo_3#mpd	Arbeitszeiten / Soll-Arbeitszeit: Mittwoch	4.2	NUM	NEIN	JA	1265
az_wtl_spez_wo_4#mpd	Arbeitszeiten / Soll-Arbeitszeit: Donnerstag	4.2	NUM	NEIN	JA	1265
az_wtl_spez_wo_5#mpd	Arbeitszeiten / Soll-Arbeitszeit: Freitag	4.2	NUM	NEIN	JA	1265
az_wtl_spez_wo_6#mpd	Arbeitszeiten / Soll-Arbeitszeit: Samstag	4.2	NUM	NEIN	JA	1265
az_wtl_spez_wo_7#mpd	Arbeitszeiten / Soll-Arbeitszeit: Sonntag	4.2	NUM	NEIN	JA	1265
az_wtl_spez_wo_nr#mpd	Arbeitszeiten / Soll-Arbeitszeit: Ab KW	2	NUM	JA	JA	1812

1.6 **Tabelle: u_lod_mpd_arbeitszeit_sonst**

Feld	Beschreibung	Länge	Typ	MUSS	HIST	DEID
arbeitstage_mtl#mpd	Arbeitszeiten / Regelmäßige/Feste Arbeitszeit: Monatliche Arbeitstage	4.2	NUM	NEIN	JA	1828
arbeitstage_pro_monat_01#mpd	Arbeitszeiten / Monatslohn: Januar	2	NUM	NEIN	JA	728
arbeitstage_pro_monat_02#mpd	Arbeitszeiten / Monatslohn: Februar	2	NUM	NEIN	JA	4169
arbeitstage_pro_monat_03#mpd	Arbeitszeiten / Monatslohn: März	2	NUM	NEIN	JA	728
arbeitstage_pro_monat_04#mpd	Arbeitszeiten / Monatslohn: April	2	NUM	NEIN	JA	4168
arbeitstage_pro_monat_05#mpd	Arbeitszeiten / Monatslohn: Mai	2	NUM	NEIN	JA	728
arbeitstage_pro_monat_06#mpd	Arbeitszeiten / Monatslohn: Juni	2	NUM	NEIN	JA	4168
arbeitstage_pro_monat_07#mpd	Arbeitszeiten / Monatslohn: Juli	2	NUM	NEIN	JA	728
arbeitstage_pro_monat_08#mpd	Arbeitszeiten / Monatslohn: August	2	NUM	NEIN	JA	728
arbeitstage_pro_monat_09#mpd	Arbeitszeiten / Monatslohn: September	2	NUM	NEIN	JA	4168
arbeitstage_pro_monat_10#mpd	Arbeitszeiten / Monatslohn: Oktober	2	NUM	NEIN	JA	728
arbeitstage_pro_monat_11#mpd	Arbeitszeiten / Monatslohn: November	2	NUM	NEIN	JA	4168
arbeitstage_pro_monat_12#mpd	Arbeitszeiten / Monatslohn: Dezember	2	NUM	NEIN	JA	728
az_basisgrundlohn#mpd	Arbeitszeiten / Kug/SFN: Bildung des Basisgrundlohns	1	NUM	NEIN	JA	4769
az_mtl_betriebl#mpd	Arbeitszeiten / Monatslohn: Betriebsübl. monatl. Arbeitszeit	5.2	NUM	NEIN	JA	1267
az_mtl_tarifl_01#mpd	Arbeitszeiten / Monatliche Arbeitszeit: Januar	5.2	NUM	NEIN	JA	1267
az_mtl_tarifl_02#mpd	Arbeitszeiten / Monatliche Arbeitszeit: Februar	5.2	NUM	NEIN	JA	1267
az_mtl_tarifl_03#mpd	Arbeitszeiten / Monatliche Arbeitszeit:März	5.2	NUM	NEIN	JA	1267
az_mtl_tarifl_04#mpd	Arbeitszeiten / Monatliche Arbeitszeit:Apr.	5.2	NUM	NEIN	JA	1267
az_mtl_tarifl_05#mpd	Arbeitszeiten / Monatliche Arbeitszeit: Mai	5.2	NUM	NEIN	JA	1267
az_mtl_tarifl_06#mpd	Arbeitszeiten / Monatliche Arbeitszeit: Juni	5.2	NUM	NEIN	JA	1267
az_mtl_tarifl_07#mpd	Arbeitszeiten / Monatliche Arbeitszeit: Juli	5.2	NUM	NEIN	JA	1267
az_mtl_tarifl_08#mpd	Arbeitszeiten / Monatliche Arbeitszeit: August	5.2	NUM	NEIN	JA	1267
az_mtl_tarifl_09#mpd	Arbeitszeiten / Monatliche Arbeitszeit: September	5.2	NUM	NEIN	JA	1267
az_mtl_tarifl_10#mpd	Arbeitszeiten / Monatliche Arbeitszeit: Oktober	5.2	NUM	NEIN	JA	1267
az_mtl_tarifl_11#mpd	Arbeitszeiten / Monatliche Arbeitszeit: November	5.2	NUM	NEIN	JA	1267
az_mtl_tarifl_12#mpd	Arbeitszeiten / Monatliche Arbeitszeit: Dezember	5.2	NUM	NEIN	JA	1267
az_mtl_tarifl_wag_01# mpd	Arbeitszeiten / Baulohn: Januar	5.2	NUM	NEIN	JA	1267

Beschreibung der Eingabefelder

Fach 4

Feld	Beschreibung	Länge	Typ	MUSS	HIST	DEID
az_mtl_tarifl_wag_02# mpd	Arbeitszeiten / Baulohn: Februar	5.2	NUM	NEIN	JA	1267
az_mtl_tarifl_wag_03#mpd	Arbeitszeiten / Baulohn: März	5.2	NUM	NEIN	JA	1267
az_mtl_tarifl_wag_11#mpd	Arbeitszeiten / Baulohn: November	5.2	NUM	NEIN	JA	1267
az_mtl_tarifl_wag_12#mpd	Arbeitszeiten / Baulohn: Dezember	5.2	NUM	NEIN	JA	1267
az_wtl_betriebl#mpd	Arbeitszeiten / Regelmäßige/Feste Arbeitszeit: Betriebsübl. wöchentl.	4.2	NUM	NEIN	JA	4070
nicht_genom_urlaub#mpd	Arbeitszeiten / Urlaubsanspruch: Im Kalenderjahr nicht genommener Urlaub	1	NUM	NEIN	JA	4692
regelm_az_di#mpd	Arbeitszeiten / Regelmäßige/Feste Arbeitszeit: Betriebsübl. Arbeitszeit Di.	4.2	NUM	NEIN	JA	4070
regelm_az_do#mpd	Arbeitszeiten / Regelmäßige/Feste Arbeitszeit: Betriebsübl. Arbeitszeit Do.	4.2	NUM	NEIN	JA	4070
regelm_az_fr#mpd	Arbeitszeiten / Regelmäßige/Feste Arbeitszeit: Betriebsübl. Arbeitszeit Fr.	4.2	NUM	NEIN	JA	4070
regelm_az_mi#mpd	Arbeitszeiten / Regelmäßige/Feste Arbeitszeit: Betriebsübl. Arbeitszeit Mi.	4.2	NUM	NEIN	JA	4070
regelm_az_mo#mpd	Arbeitszeiten / Regelmäßige/Feste Arbeitszeit: Betriebsübl. Arbeitszeit Mo.	4.2	NUM	NEIN	JA	4070
regelm_az_sa#mpd	Arbeitszeiten / Regelmäßige/Feste Arbeitszeit: Betriebsübl. Arbeitszeit Sa.	4.2	NUM	NEIN	JA	4070
regelm_az_so#mpd	Arbeitszeiten / Regelmäßige/Feste Arbeitszeit: Betriebsübl. Arbeitszeit So.	4.2	NUM	NEIN	JA	4070
sfn_kz#mpd	Arbeitszeiten / Kug/SFN: Abrechnung von SFN-Zuschlägen	1	NUM	NEIN	JA	440
ueber_std_ermittlung_kal#mpd	Arbeitszeiten / Baulohn: Art der Überstundenermittlung	1	NUM	NEIN	JA	4036
umrechnung_fest_bez# mpd	Arbeitszeiten / Regelmäßige/Feste Arbeitszeit: Umrechnung der Festbezüge	1	NUM	NEIN	JA	4025
url_anspr_kuerzg_kz#mpd	Arbeitszeiten / Urlaubsanspruch: Kürzung Urlaubsanspruch bei unterjähr. Eintritt	1	NUM	NEIN	JA	440
url_geld_zus_ebz_divisor#mpd	Arbeitszeiten / Monatslohn: Tagesdivisor zus. Urlaubsgeld & tarifl. Sond	4.2	NUM	NEIN	JA	4170
url_verfaellt_im_monat#mpd	Arbeitszeiten / Urlaubsanspruch: Verfällt nach Monat (bei Verfall im Folgejahr)	2	NUM	NEIN	JA	4691
urlaubsanspr_pro_jahr# mpd	Arbeitszeiten / Urlaubsanspruch: Grundurlaubsanspruch	3.1	NUM	NEIN	JA	1809

SSH

LODAS

Fach 4

Beschreibung der Eingabefelder

Feld	Beschreibung	Länge	Typ	MUSS	HIST	DEID
------	--------------	-------	-----	------	------	------

1.7 Tabelle: u_lod_mpd_auftragsvers						
Feld	Beschreibung	Länge	Typ	MUSS	HIST	DEID
adressblatt_erstellung_kz#mpd	Auftragsversand: Adressblatt-Erstellung	1	NUM	NEIN	JA	4033
hinweis_empf_1#mpd	Auftragsversand: Hinweis für	36	CHAR	NEIN	JA	1765
hinweis_empf_2#mpd	Auftragsversand: Hinweis für Empfänger (Individuelle Adressdaten)	36	CHAR	NEIN	JA	1765
hinweis_z1#mpd	Auftragsversand: Hinweis Begleitschreiben Zeile 1	70	CHAR	NEIN	JA	4353
hinweis_z2#mpd	Auftragsversand: Hinweis Begleitschreiben Zeile 2	70	CHAR	NEIN	JA	4353
hinweis_z3#mpd	Auftragsversand: Hinweis Begleitschreiben Zeile 3	70	CHAR	NEIN	JA	4353
hinweis_z4#mpd	Auftragsversand: Hinweis Begleitschreiben Zeile 4	70	CHAR	NEIN	JA	4353
hinweis_z5#mpd	Auftragsversand: Hinweis Begleitschreiben Zeile 5	70	CHAR	NEIN	JA	4353
postfach_ort#mpd	Auftragsversand: Postfach Ort	30	CHAR	NEIN	JA	46
transport_partner_wahl_kz#mpd	Auftragsversand: Transportpartnerwahl	1	NUM	NEIN	JA	4068
vers_adresse_name#mpd	Auftragsversand: Name	36	CHAR	NEIN	JA	1765
vers_adresse_nation_kz#mpd	Auftragsversand: Land	3	A	NEIN	JA	128
vers_adresse_ort#mpd	Auftragsversand: Ort	30	CHAR	NEIN	JA	46
vers_adresse_plz#mpd	Auftragsversand: PLZ	10	CHAR	NEIN	JA	256
vers_adresse_postfach_nr#mpd	Auftragsversand: Postfach	10	CHAR	NEIN	JA	39
vers_adresse_postfach_plz#mpd	Auftragsversand: Postfach-PLZ-Inland	5	NUM	NEIN	JA	1566
vers_adresse_strasse#mpd	Auftragsversand: Straße	36	CHAR	NEIN	JA	1411

1.8 Tabelle: u_lod_mpd_ausfuehrungstermin						
Feld	Beschreibung	Länge	Typ	MUSS	HIST	DEID
bau_zeitversatz#mpd	Bankverbindungen / Ausführungstermine: Zahlungsart ZVK Baulohn	2	NUM	NEIN	NEIN	1788
eb_bau#mpd	Bankverbindungen / Allgemeine Daten: Einzelbuchung ZVK Baulohn	1	NUM	NEIN	NEIN	440
eb_fa#mpd	Bankverbindungen / Allgemeine Daten: Einzelbuchung Finanzamt	1	NUM	NEIN	NEIN	440
eb_kk#mpd	Bankverbindungen / Allgemeine Daten: Einzelbuchung Krankenkasse	1	NUM	NEIN	NEIN	440
eb_lohn_gehalt#mpd	Bankverbindungen / Allgemeine Daten: Einzelbuchung Lohn/Gehalt	1	NUM	NEIN	NEIN	440
eb_oed#mpd	Bankverbindungen / Allgemeine Daten: Einzelbuchung ZVK	1	NUM	NEIN	NEIN	440

SSH

LODAS

Beschreibung der Eingabefelder

Fach 4

Feld	Beschreibung	Länge	Typ	MUSS	HIST	DEID
eb_vblu#mpd	Öffentlicher Dienst Bankverbindungen / Allgemeine Daten: Einzelbuchung Versorgungsverband VBLU	1	NUM	NEIN	NEIN	440
eb_vwl#mpd	Bankverbindungen / Allgemeine Daten: Einzelbuchung VWL	1	NUM	NEIN	NEIN	440
fa_zeitversatz#mpd	Bankverbindungen / Ausführungstermine: Zahlungsart Finanzamt	2	NUM	NEIN	NEIN	1788
kk_zeitversatz#mpd	Bankverbindungen / Ausführungstermine: Zahlungsart Krankenkasse	2	NUM	NEIN	NEIN	1788
lohn_gehalt_zeitversatz#mpd	Bankverbindungen / Ausführungstermine: Zahlungsart Lohn/Gehalt	2	NUM	NEIN	NEIN	1788
oed_zeitversatz#mpd	Bankverbindungen / Ausführungstermine: Zahlungsart ZVK Öffentlicher Dienst	2	NUM	NEIN	NEIN	1788
vblu_zeitversatz#mpd	Bankverbindungen / Ausführungstermine: Zahlungsart Versorgungsverband VBLU	2	NUM	NEIN	NEIN	1788
vwl_zeitversatz#mpd	Bankverbindungen / Ausführungstermine: Zahlungsart VWL	2	NUM	NEIN	NEIN	1788

1.9 Tabelle: u_lod_mpd_azk

Feld	Beschreibung	Länge	Typ	MUSS	HIST	DEID
anz_gesch_stunden#mpd	Arbeitszeiten / Arbeitszeitkonto: Geschützte Stunden	5.2	NUM	NEIN	JA	1855
azk_an_druck#mpd	Arbeitszeiten / Arbeitszeitkonto: Druck je Arbeitnehmer	1	NUM	NEIN	JA	4032
azk_autom_agl#mpd	Arbeitszeiten / Arbeitszeitkonto: Automatischer Ausgleich bei Ende des Arb.zeitk	1	NUM	NEIN	JA	440
azk_beginn_ttmccjj#mpd	Arbeitszeiten / Arbeitszeitkonto: Beginn	8	DATE	NEIN	JA	12
azk_bezahlte_min_az#mpd	Arbeitszeiten / Arbeitszeitkonto: Zu bez. mtl. Mindestarbeitszeit	5.2	NUM	NEIN	JA	1267
azk_faktor_autom_stden tn#mpd	Arbeitszeiten / Arbeitszeitkonto: Faktor f. die Stundenentnahme a. Betragskto.	1	NUM	NEIN	JA	440
azk_ende_ttmccjj#mpd	Arbeitszeiten / Arbeitszeitkonto: Ende	8	DATE	NEIN	JA	12
kz_neg_saldo_azk#mpd	Arbeitszeiten / Arbeitszeitkonto: AZK Saldo negativ	1	NUM	NEIN	JA	440
azk_modell#mpd	Arbeitszeiten / Arbeitszeitkonto: Arbeitszeitkonto	2	NUM	NEIN	JA	4065

SSH

LODAS

Fach 4

Beschreibung der Eingabefelder

Feld	Beschreibung	Länge	Typ	MUSS	HIST	DEID
azk_obergrenze_std#mpd	Arbeitszeiten / Arbeitszeitkonto: Obergrenze Arbeitszeitkonto	7.2	NUM	NEIN	JA	1829
azk_untergrenze_std#mpd	Arbeitszeiten / Arbeitszeitkonto: Untergrenze Arbeitszeitkonto	7.2	NUM	NEIN	JA	1829
beib_restg_ueb_ausglz_er#mpd	Arbeitszeiten / Arbeitszeitkonto: Behandlung Restguthaben bei Übernahme	1	NUM	NEIN	JA	440
faktorschluessel_azk#mpd	Arbeitszeiten / Arbeitszeitkonto: Faktorschlüssel	3	NUM	NEIN	JA	4669
kz_neg_saldo_azk#mpd	Arbeitszeiten / Arbeitszeitkonto: AZK Saldo negativ	1	NUM	NEIN	JA	440

1.10 Tabelle: u_lod_mpd_bank

Feld	Beschreibung	Länge	Typ	MUSS	HIST	DEID
abw_kontoinhaber#mpd	Bankverbindungen / Allgemeine Daten: abweichender Kontoinhaber	30	CHAR	NEIN	JA	459
abw_ort#mpd	Bankverbindungen / Allgemeine Daten: abweichender Ort	34	CHAR	NEIN	JA	4393
abw_postleitzahl#mpd	Bankverbindungen / Allgemeine Daten: abweichende Postleitzahl	5	NUM	NEIN	JA	1566
abw_strasse#mpd	Bankverbindungen / Allgemeine Daten: abweichende Straße	33	CHAR	NEIN	JA	4559
bankleitzahl#mpd	Bankverbindungen / Allgemeine Daten: Bankleitzahl	8	NUM	JA	JA	263
bic#mpd	Bankverbindungen / Allgemeine Daten: BIC	11	CHAR	NEIN	JA	4394
iban#mpd	Bankverbindungen / Allgemeine Daten: IBAN	42	CHAR	NEIN	JA	4643
kto_nummer#mpd	Bankverbindungen / Allgemeine Daten: Kontonummer	10	CHAR	NEIN	JA	697
lfd_nr_bank#mpd	Bankverbindungen / Allgemeine Daten: Bank-Nr.	4	NUM	NEIN	JA	4549
ort#mpd	Bankverbindungen / Allgemeine Daten: Bankadresse (Ort)	34	CHAR	NEIN	JA	1765
postleitzahl#mpd	Bankverbindungen / Allgemeine Daten: Bankadresse (PLZ)	5	NUM	NEIN	JA	1566
strasse#mpd	Bankverbindungen/Allgemeine Daten: Bankadresse (Strasse)	33	CHAR	NEIN	JA	4559

1.11 Tabelle: u_lod_mpd_bank_ausfuehrungster

Feld	Beschreibung	Länge	Typ	MUSS	HIST	DEID
ausfuehrungstermine#mpd	Bankverbindungen / Ausführungstermine: Ausführungstermine	1	NUM	NEIN	JA	4682

SSH

LODAS

Beschreibung der Eingabefelder

Fach 4

Feld	Beschreibung	Länge	Typ	MUSS	HIST	DEID
differenz_akasse#mpd	Bankverbindungen / Ausführungstermine: Ausg. f. Augenoptiker Differenz	2	NUM	NEIN	JA	1788
differenz_bauhaupt#mpd	Bankverbindungen / Ausführungstermine: Bauhauptgewerbe Differenz	2	NUM	NEIN	JA	1788
differenz_fa#mpd	Bankverbindungen / Ausführungstermine: Finanzamt Differenz	2	NUM	NEIN	JA	1788
differenz_kk#mpd	Bankverbindungen / Ausführungstermine: Krankenkasse Differenz	2	NUM	NEIN	JA	1788
differenz_kk_vb#mpd	Bankverbindungen / Ausführungstermine: Krankenkasse für VB Differenz	2	NUM	NEIN	JA	1788
differenz_lg_vorschuss#mpd	Bankverbindungen / Ausführungstermine: Lohn/Gehalt Vorschuss Differenz	2	NUM	NEIN	JA	1788
differenz_lg_vorweg1# mpd	Bankverbindungen / Ausführungstermine: Lohn/Gehalt Vorweg Differenz 1.Gruppe	2	NUM	NEIN	JA	1788
differenz_lg_vorweg2# mpd	Bankverbindungen / Ausführungstermine: Lohn/Gehalt Vorweg Differenz 2.Gruppe	2	NUM	NEIN	JA	1788
differenz_lg1#mpd	Bankverbindungen / Ausführungstermine: Lohn/Gehalt Differenz 1.Gruppe	2	NUM	NEIN	JA	1788
differenz_lg2#mpd	Bankverbindungen / Ausführungstermine: Lohn/Gehalt Differenz 2.Gruppe	2	NUM	NEIN	JA	1788
differenz_nba_vorweg1#mpd	Bankverbindungen / Ausführungstermine: Netto-Abz. Vorweg Differenz 1.Gruppe	2	NUM	NEIN	JA	1788
differenz_nba_vorweg2#mpd	Bankverbindungen / Ausführungstermine: Netto-Abz. Vorweg Differenz 2.Gruppe	2	NUM	NEIN	JA	1788
differenz_nba1#mpd	Bankverbindungen / Ausführungstermine: Netto-Abzüge Differenz 1.Gruppe	2	NUM	NEIN	JA	1788
differenz_nba2#mpd	Bankverbindungen / Ausführungstermine: Netto-Abzüge Differenz 2.Gruppe	2	NUM	NEIN	JA	1788
differenz_sonst_bau#mpd	Bankverbindungen / Ausführungstermine: Baunebengewerbe Differenz	2	NUM	NEIN	JA	1788
differenz_vblu#mpd	Bankverbindungen / Ausführungstermine: VBLU Einzelzahlerv. Differenz	2	NUM	NEIN	JA	1788

SSH

LODAS

Fach 4

Beschreibung der Eingabefelder

Feld	Beschreibung	Länge	Typ	MUSS	HIST	DEID
differenz_verswerk#mpd	Bankverbindungen / Ausführungstermine: Versorgungswerke Differenz	2	NUM	NEIN	JA	1788
differenz_vwl_vorweg1#mpd	Bankverbindungen / Ausführungstermine: VWL Vorweg Differenz 1.Gruppe	2	NUM	NEIN	JA	1788
differenz_vwl_vorweg2#mpd	Bankverbindungen / Ausführungstermine: VWL Vorweg Differenz 2.Gruppe	2	NUM	NEIN	JA	1788
differenz_vwl1#mpd	Bankverbindungen / Ausführungstermine: VWL Differenz 1.Gruppe	2	NUM	NEIN	JA	1788
differenz_vwl2#mpd	Bankverbindungen / Ausführungstermine: VWL Differenz 2.Gruppe	2	NUM	NEIN	JA	1788
differenz_zvk#mpd	Bankverbindungen / Ausführungstermine: ZVK/VBLU Differenz	2	NUM	NEIN	JA	1788
kal_banktag_akasse#mpd	Bankverbindungen / Ausführungstermine: Ausg. f. Augenoptiker Kal./Bankarbeitstag	1	NUM	NEIN	JA	4680
kal_banktag_bauhaupt# mpd	Bankverbindungen / Ausführungstermine: Bauhauptgewerbe Kal.- /Bankarbeitstag	1	NUM	NEIN	JA	4680
kal_banktag_fa#mpd	Bankverbindungen / Ausführungstermine: Finanzamt Kal./Bankarbeitstag	1	NUM	NEIN	JA	4680
kal_banktag_kk#mpd	Bankverbindungen / Ausführungstermine: Krankenkasse Kal./Bankarbeitstag	1	NUM	NEIN	JA	4680
kal_banktag_kk_vb#mpd	Bankverbindungen / Ausführungstermine: Krankenkasse für VB Kal.-Bankarbeitstag	1	NUM	NEIN	JA	4680
kal_banktag_lg_vorschuss#mpd	Bankverbindungen / Ausführungstermine: Lohn/Gehalt Vorschuss Kal.- /Bankarbeitstag	1	NUM	NEIN	JA	4680
kal_banktag_lg_vorweg1#mpd	Bankverbindungen / Ausführungstermine: Lohn/Gehalt Vorw. Kal./Bankarbeitst.	1	NUM	NEIN	JA	4680
kal_banktag_lg_vorweg2#mpd	Bankverbindungen / Ausführungstermine: Lohn/Gehalt Vorw. Kal./Bankarbeitst.	1	NUM	NEIN	JA	4680
kal_banktag_lg1#mpd	Bankverbindungen / Ausführungstermine: Lohn/Gehalt Kalender-/Bankarbeitstag 1. Gr.	1	NUM	NEIN	JA	4680
kal_banktag_lg2#mpd	Bankverbindungen / Ausführungstermine: Lohn/Gehalt Kalender-/Bankarbeitstag 2. Gr.	1	NUM	NEIN	JA	4680

SSH

LODAS

Beschreibung der Eingabefelder

Fach 4

Feld	Beschreibung	Länge	Typ	MUSS	HIST	DEID
kal_banktag_nba_vorweg1#mpd	Bankverbindungen / Ausführungstermine: Netto-Abz. Vorw. Kal./Bankarbeitst. 1. Gr.	1	NUM	NEIN	JA	4680
kal_banktag_nba_vorweg2#mpd	Bankverbindungen / Ausführungstermine: Netto-Abz. Vorw. Kal./Bankarbeitst. 2. Gr.	1	NUM	NEIN	JA	4680
kal_banktag_nba1#mpd	Bankverbindungen / Ausführungstermine: Netto-Abzüge Kal./Bankarbeitstag 1.Gr.	1	NUM	NEIN	JA	4680
kal_banktag_nba2#mpd	Bankverbindungen / Ausführungstermine: Netto-Abzüge Kal./Bankarbeitstag 2.Gr.	1	NUM	NEIN	JA	4680
kal_banktag_sonst_bau#mpd	Bankverbindungen / Ausführungstermine: Baunebengewerbe Kalender- /Bankarbeitstag	1	NUM	NEIN	JA	4680
kal_banktag_vblu#mpd	Bankverbindungen / Ausführungstermine: VBLU Einzelzahlerv. Kal./Bankarbeitstag	1	NUM	NEIN	JA	4680
kal_banktag_verswerk#mpd	Bankverbindungen / Ausführungstermine: Versorgungswerke Kalender- /Bankarbeitstag	1	NUM	NEIN	JA	4680
kal_banktag_vwl_vorwe g1#mpd	Bankverbindungen / Ausführungstermine: VWL Vorw. Kal./Bankarbeitstag 1.Gr.	1	NUM	NEIN	JA	4680
kal_banktag_vwl_vorweg2#mpd	Bankverbindungen / Ausführungstermine: VWL Vorw. Kal./Bankarbeitstag 2.Gr.	1	NUM	NEIN	JA	4680
kal_banktag_vwl1#mpd	Bankverbindungen / Ausführungstermine: VWL Kalender-/Bankarbeitstag 1.Gr.	1	NUM	NEIN	JA	4680
kal_banktag_vwl2#mpd	Bankverbindungen / Ausführungstermine: VWL Kalender-/Bankarbeitstag 2.Gr.	1	NUM	NEIN	JA	4680
kal_banktag_zvk#mpd	Bankverbindungen / Ausführungstermine: ZVK/VBLU Kal./Bankarbeitstag	1	NUM	NEIN	JA	4680
monat_akasse#mpd	Bankverbindung / Ausführungstermine: Ausg. f. Augenoptiker Monat	1	NUM	NEIN	JA	4681
monat_bauhaupt#mpd	Bankverbindungen / Ausführungstermine: Bauhauptgewerbe Monat	1	NUM	NEIN	JA	4681
monat_fa#mpd	Bankverbindungen / Ausführungstermine: Finanzamt Monat	1	NUM	NEIN	JA	4700

SSH

LODAS

Fach 4

Beschreibung der Eingabefelder

Feld	Beschreibung	Länge	Typ	MUSS	HIST	DEID
monat_kk#mpd	Bankverbindungen / Ausführungstermine: Krankenkasse Monat	1	NUM	NEIN	JA	4681
monat_kk_vb#mpd	Bankverbindungen / Ausführungstermine: Krankenkasse für VB Monat	1	NUM	NEIN	JA	4681
monat_lg_vorschuss#mpd	Bankverbindungen / Ausführungstermine: Lohn/Gehalt Vorschuss Monat	1	NUM	NEIN	JA	4681
monat_lg_vorweg1#mp	Bankverbindungen / Ausführungstermine: Lohn/Gehalt Vorweg Monat 1.Gruppe	1	NUM	NEIN	JA	4681
monat_lg_vorweg2#mp	Bankverbindungen / Ausführungstermine: Lohn/Gehalt Vorweg Monat 2.Gruppe	1	NUM	NEIN	JA	4681
monat_lg1#mpd	Bankverbindungen / Ausführungstermine: Lohn/Gehalt Monat 1.Gruppe	1	NUM	NEIN	JA	4681
monat_lg2#mpd	Bankverbindungen / Ausführungstermine: Lohn/Gehalt Monat 2.Gruppe	1	NUM	NEIN	JA	4681
monat_nba_vorweg1#mpd	Bankverbindungen / Ausführungstermine: Netto-Abz. Vorweg Monat 1.Gruppe	1	NUM	NEIN	JA	4681
monat_nba_vorweg2#mpd	Bankverbindungen / Ausführungstermine: Netto-Abz. Vorweg Monat 2.Gruppe	1	NUM	NEIN	JA	4681
monat_nba1#mpd	Bankverbindungen / Ausführungstermine: Netto-Abzüge Monat 1.Gruppe	1	NUM	NEIN	JA	4681
monat_nba2#mpd	Bankverbindungen / Ausführungstermine: Netto-Abzüge Monat 2.Gruppe	1	NUM	NEIN	JA	4681
monat_sonst_bau#mpd	Bankverbindungen / Ausführungstermine: Baunebengewerbe Monat	1	NUM	NEIN	JA	4681
monat_vblu#mpd	Bankverbindungen / Ausführungstermine: VBLU Einzelzahlerv. Monat	1	NUM	NEIN	JA	4681
monat_verswerk#mpd	Bankverbindungen / Ausführungstermine: Versorgungswerke Monat	1	NUM	NEIN	JA	4681
monat_vwl_vorweg1#mpd	Bankverbindungen / Ausführungstermine: VWL Vorweg Monat 1.Gruppe	1	NUM	NEIN	JA	4681
monat_vwl_vorweg2#mpd	Bankverbindungen / Ausführungstermine: VWL Vorweg Monat 2.Gruppe	1	NUM	NEIN	JA	4681

SSH

LODAS

Beschreibung der Eingabefelder

Fach 4

Feld	Beschreibung	Länge	Typ	MUSS	HIST	DEID
monat_vwl1#mpd	Bankverbindungen / Ausführungstermine: VWL Monat 1.Gruppe	1	NUM	NEIN	JA	4681
monat_vwl2#mpd	Bankverbindungen / Ausführungstermine: VWL Monat 2.Gruppe	1	NUM	NEIN	JA	4681
monat_zvk#mpd	Bankverbindungen / Ausführungstermine: ZVK/VBLU Monat	1	NUM	NEIN	JA	4681
tag_akasse#mpd	Bankverbindungen / Ausführungstermine: Ausg. f. Augenoptiker Tag	2	NUM	NEIN	JA	728
tag_bauhaupt#mpd	Bankverbindungen / Ausführungstermine: Bauhauptgewerbe Tag	2	NUM	NEIN	JA	728
tag_fa#mpd	Bankverbindungen / Ausführungstermine: Finanzamt Tag	2	NUM	NEIN	JA	728
tag_kk#mpd	Bankverbindungen / Ausführungstermine: Krankenkasse Tag	2	NUM	NEIN	JA	728
tag_kk_vb#mpd	Bankverbindungen / Ausführungstermine: Krankenkasse für VB Tag	2	NUM	NEIN	JA	728
tag_lg_vorschuss#mpd	Bankverbindungen / Ausführungstermine: Lohn/Gehalt Vorschuss Tag	2	NUM	NEIN	JA	728
tag_lg_vorweg1#mpd	Bankverbindungen / Ausführungstermine: Lohn/Gehalt Vorweg Tag 1.Gruppe	2	NUM	NEIN	JA	728
tag_lg_vorweg2#mpd	Bankverbindungen / Ausführungstermine: Lohn/Gehalt Vorweg Tag 2.Gruppe	2	NUM	NEIN	JA	728
tag_lg1#mpd	Bankverbindungen / Ausführungstermine: Lohn/Gehalt Tag 1. Gruppe	2	NUM	NEIN	JA	728
tag_lg2#mpd	Bankverbindungen / Ausführungstermine: Lohn/Gehalt Tag 2. Gruppe	2	NUM	NEIN	JA	728
tag_nba_vorweg1#mpd	Bankverbindungen / Ausführungstermine: Netto-Abz. Vorweg Tag 1.Gruppe	2	NUM	NEIN	JA	728
tag_nba_vorweg2#mpd	Bankverbindungen / Ausführungstermine: Netto-Abz. Vorweg Tag 2.Gruppe	2	NUM	NEIN	JA	728
tag_nba1#mpd	Bankverbindungen / Ausführungstermine: Netto-Abzüge Tag 1.Gruppe	2	NUM	NEIN	JA	728

SSH

LODAS

Fach 4

Beschreibung der Eingabefelder

Feld	Beschreibung	Länge	Typ	MUSS	HIST	DEID
tag_nba2#mpd	Bankverbindungen / Ausführungstermine: Netto-Abzüge Tag 2.Gruppe	2	NUM	NEIN	JA	728
tag_sonst_bau#mpd	Bankverbindungen / Ausführungstermine: Baunebengewerbe Tag	2	NUM	NEIN	JA	728
tag_vblu#mpd	Bankverbindungen / Ausführungstermine: VBLU Einzelzahlerv. Tag	2	NUM	NEIN	JA	728
tag_verswerk#mpd	Bankverbindungen / Ausführungstermine: Versorgungswerke Tag	2	NUM	NEIN	JA	728
tag_vwl_vorweg1#mpd	Bankverbindungen / Ausführungstermine: VWL Vorweg Tag 1.Gruppe	2	NUM	NEIN	JA	728
tag_vwl_vorweg2#mpd	Bankverbindungen / Ausführungstermine: VWL Vorweg Tag 2.Gruppe	2	NUM	NEIN	JA	728
tag_vwl1#mpd	Bankverbindungen / Ausführungstermine: VWL Tag 1.Gruppe	2	NUM	NEIN	JA	728
tag_vwl2#mpd	Bankverbindungen / Ausführungstermine: VWL Tag 2.Gruppe	2	NUM	NEIN	JA	728
tag_zvk#mpd	Bankverbindungen / Ausführungstermine: ZVK/VBLU Tag	2	NUM	NEIN	JA	728

1.12 Tabelle: u_lod_mpd_bank_zahlungen

Feld	Beschreibung	Länge	Typ	MUSS	HIST	DEID
lfd_nr_bank#mpd	Bankverbindungen / Allgemeine Daten: Bank Nr. Zahlungs- /Erstattungsart	4	NUM	NEIN	JA	935
zahlungsart#mpd	Bankverbindungen / Allgemeine Daten: Bank Nr. Zahlungs- /Erstattungsart	1	NUM	JA	JA	4724

1.13 Tabelle: u_lod_mpd_bau_ma_variante

Feld	Beschreibung	Länge	Typ	MUSS	HIST	DEID
branche_tarif_kz#mpd	Baulohn / Mitarbeitervarianten: Branche/Tarifgebiet Nr.	4	CHAR	JA	JA	1010
intg_ma_variante_bez#mpd	Baulohn / Mitarbeitervarianten: Mitarbeitervariante/Bezeichnung	80	CHAR	NEIN	JA	820
intg_mwg_berechnung_kz#mpd	Baulohn / Mitarbeitervarianten: zusätzl. Urlaubsgeld in Urlaubsvergütung enth.	1	NUM	NEIN	JA	440
intg_skug_wa_anspr_kz#mpd	Baulohn / Mitarbeitervarianten:	1	NUM	NEIN	JA	440

SSH

LODAS

Beschreibung der Eingabefelder

Fach 4

Feld	Beschreibung	Länge	Typ	MUSS	HIST	DEID
	Anspruch auf Saison-Kug					
intg_url_anspr_mtl_in_tag#mpd	Baulohn / Mitarbeitervarianten: Monatlicher Urlaubsanspruch	5.2	NUM	NEIN	JA	1855
intg_url_anspr_proz_satz#mpd	Baulohn / Mitarbeitervarianten: Urlaubsvergütung in Prozent	4.2	NUM	NEIN	JA	907
intg_url_vor_vorjahr#mpd	Baulohn / Mitarbeitervarianten: Urlaubsanspruch aus dem Vor- Vorjahr übernehmen	1	NUM	NEIN	JA	440
intg_url_zus_proz_satz#mpd	Baulohn / Mitarbeitervarianten: Zusätzliches Urlaubsgeld in Prozent	4.2	NUM	NEIN	JA	907
intg_vwl_ag_faktor#mpd	Baulohn / Mitarbeitervarianten: Stundenfaktor VWL	5.2	NUM	NEIN	JA	1855
intg_wb_uml_proz_satz_ag#mpd	Baulohn / Mitarbeitervarianten: Prozentsatz Winterbesch.-Umlage AG-Anteil	4.2	NUM	NEIN	JA	907
intg_wb_uml_proz_satz_an#mpd	Baulohn / Mitarbeitervarianten: Prozentsatz Winterbesch.-Umlage AN-Anteil	4.2	NUM	NEIN	JA	907
intg_zvk_beitrag#mpd	Baulohn / Mitarbeitervarianten: Monatlicher ZVK-Beitrag	4.2	NUM	NEIN	JA	1683
intg_zvk_proz_satz#mpd	Baulohn / Mitarbeitervarianten: Beitragsatz zur ZVK	4.2	NUM	NEIN	JA	907
intg_zvk_zub#mpd	Baulohn / Mitarbeitervarianten: Tagesbeitrag	4.2	NUM	NEIN	JA	1683
intg_zvk_zuksi_proz_satz#mpd	Baulohn / Mitarbeitervarianten: davon Anteil Zusatzversorgung	4.2	NUM	NEIN	JA	907
intg_zwg_berechnung_kz#mpd	Baulohn / Mitarbeitervarianten: Anspruch Zuschuss-Wintergeld	1	NUM	NEIN	JA	440
ma_variante_kz#mpd	Baulohn / Mitarbeitervarianten: Mitarbeitervariante Nr.	2	NUM	JA	JA	466

1.14 Tabelle: u_lod_mpd_baugewerbe

Feld	Beschreibung	Länge	Typ	MUSS	HIST	DEID
abw_foko_erst#mpd	Baulohn / Allgemeine Daten: Abweichendes Forderungskonto für Erstattungen	8	AN	NEIN	JA	4278
bhg_entg_staatencode_kz#mpd	Baulohn / Allgemeine Daten: Staatencode gem. Entsendegesetz	2	NUM	NEIN	JA	4707
bhg_mek13_autom_auf_ruf_kz#mpd	Baulohn / Allgemeine Daten: Behandlung 13. Monatseinkommen	1	NUM	NEIN	JA	4071
bhg_mitglied_bauverband_kz#mpd	Baulohn / Allgemeine Daten: Mitglied der Baugewerbeverbände (ZDB-Nord-West)	1	NUM	NEIN	JA	440

SSH

LODAS

Fach 4

Beschreibung der Eingabefelder

Feld	Beschreibung	Länge	Typ	MUSS	HIST	DEID
bhg_sav_beginn#mpd	Baulohn / Allgemeine Daten: Teilnahme am Spitzenausgleich ab	8	DATE	NEIN	JA	12
bhg_sav_intervall_kz# mpd	Baulohn / Allgemeine Daten: Spitzenausgleichsintervall	2	NUM	NEIN	JA	4254
bhg_siko_beginn#mpd	Baulohn / Allgemeine Daten: Sicherungskonto Beginn (MM/JJJJ)	6	DATE	NEIN	JA	398
bhg_siko_ende#mpd	Baulohn / Allgemeine Daten: Sicherungskonto Ende (MM/JJJJ)	6	DATE	NEIN	JA	398
bhg_siko_teilnahme_kz#mpd	Baulohn / Allgemeine Daten: Teilnahme Sicherungskonto	1	NUM	NEIN	JA	440
bhg_siko_uebern_kz#mpd	Baulohn / Allgemeine Daten: Rest- Wertguthaben übertragen	1	NUM	NEIN	JA	4040
bhg_wb_uml_saldo_kz#mpd	Baulohn / Allgemeine Daten: Winterbeschäftigungs-Umlage	1	NUM	NEIN	JA	440
branche_bezeichnung#mpd	Baulohn / Allgemeine Daten: Branche	40	CHAR	NEIN	JA	460
dach_ausfallgeld_folge_la#mpd	Baulohn / Allgemeine Daten: Lohnart für Behandlung nicht erstatt. Ausfallstunden	4	NUM	NEIN	JA	4178
dach_wb_uml_an_anteil	Baulohn / Allgemeine Daten: Berechnung	1	NUM	NEIN	JA	4487
gala_sz_autom_aufruf_kz#mpd	Baulohn / Allgemeine Daten: Automatischer Anstoß	1	NUM	NEIN	JA	4721
gala_sz_intervall#mpd	Baulohn / Allgemeine Daten: Abweichende Auszahlung in den Monaten	26	CHAR	NEIN	JA	4495
gala_sz_ohne_6m_kz#mpd	Baulohn / Allgemeine Daten: Wartefrist (6 volle Kalendermonate) nicht berücks.	1	NUM	NEIN	JA	440
gala_sz_soll_az_kz#mpd	Baulohn / Allgemeine Daten: Sollarbeitszeit als geleistete Stunden verwenden	1	NUM	NEIN	JA	440
gebg_lag_auszahlung_kz#mpd	Baulohn / Allgemeine Daten: Aufteilung Lohnausgleich	1	NUM	NEIN	JA	4352
intg_wb_uml_bankbez#mpd	Baulohn / Allgemeine Daten: Bankbezeichnung Winterbesch.- Umlage	27	CHAR	NEIN	JA	1803
intg_wb_uml_bic#mpd	Baulohn / Allgemeine Daten: BIC Winterbeschäftigungs-Umlage	11	CHAR	NEIN	JA	4394
intg_wb_uml_iban#mpd	Baulohn / Allgemeine Daten: IBAN Winterbeschäftigungs-Umlage	42	CHAR	NEIN	JA	4643
intg_zvk_bankbez#mpd	Baulohn / Allgemeine Daten: Bankbezeichnung Winterbesch.- Umlage	27	CHAR	NEIN	JA	1803
intg_zvk_bic#mpd	Baulohn / Allgemeine Daten: BIC ZVK-Beiträge	11	CHAR	NEIN	JA	4394

Beschreibung der Eingabefelder

Fach 4

Feld	Beschreibung	Länge	Typ	MUSS	HIST	DEID
intg_zvk_empfaenger#mpd	Baulohn / Allgemeine Daten: Zusatzversorgungskasse (Empfängername)	22	CHAR	NEIN	JA	1800
intg_zvk_iban#mpd	Baulohn / Allgemeine Daten: IBAN ZVK-Beiträge	42	CHAR	NEIN	JA	4643
intg_zvk_ort_strasse#mpd	Baulohn / Allgemeine Daten: Ort/Straße	22	CHAR	NEIN	JA	1800
nr_branche_tarif_kz#mpd	Baulohn / Allgemeine Daten: Branche/Tarifgebiet Nummer	4	CHAR	JA	JA	1010
soka_zahlg_art_kz#mpd	Baulohn / Allgemeine Daten: Lastschriftinzug	1	NUM	NEIN	JA	440
tarif_bezeichnung#mpd	Baulohn / Allgemeine Daten: Tarifgebiet	40	CHAR	NEIN	JA	460
zvk_ag_nr#mpd	Baulohn / Allgemeine Daten: Betriebskontonummer	9	CHAR	NEIN	JA	4538

1.15 Tabelle: u_lod_mpd_baustelle

Feld	Beschreibung	Länge	Typ	MUSS	HIST	DEID
baustelle_bezeichnung#mpd	Baulohn / Baustellen: Baustellenname	22	CHAR	NEIN	JA	1800
baustelle_nr#mpd	Baulohn / Baustellen: Baustellennummer	8	AN	JA	JA	4279
baustelle_ort#mpd	Baulohn / Baustellen: Ort	18	CHAR	NEIN	JA	1824
baustelle_plz#mpd	Baulohn / Baustellen: Postleitzahl	5	NUM	NEIN	JA	1566
baustelle_strasse#mpd	Baulohn / Baustellen: Straße/Nummer	22	CHAR	NEIN	JA	1800
kz_auslandsbaustelle#mpd	Baulohn / Baustellen: Auslandsbaustelle	1	NUM	NEIN	JA	440

1.16 Tabelle: u_lod_mpd_bav_ag_zuschuss

Feld	Beschreibung	Länge	Typ	MUSS	HIST	DEID
berechnung_ag_zusch#mpd	AG-Pflichtzuschuss bAV: Berechnungsart	1	NUM	NEIN	JA	4765
bez_bav_ag_zusch#mpd	AG-Pflichtzuschuss bAV: Bezeichnung Variante bAV-Verpfl. AG-Zuschuss	50	CHAR	NEIN	JA	742
indiv_proz_bav_ag_zusch#mpd	AG-Pflichtzuschuss bAV: Höhe indiv. Prozentsatz	4.2	NUM	NEIN	JA	4768
nr_bav_ag_zusch#mpd	AG-Pflichtzuschuss bAV: Nr. Variante bAV-Verpfl. AG-Zuschuss	2	NUM	JA	JA	4195
proz_bav_ag_zusch#mpd	AG-Pflichtzuschuss bAV: Auswahl Prozentsatz	1	NUM	NEIN	JA	4764

SSH

LODAS

Fach 4

Beschreibung der Eingabefelder

1.17 **Tabelle: u_lod_mpd_beschaeftigungsbetr**

Feld	Beschreibung	Länge	Typ	MUSS	HIST	DEID
abw_anschrift_beschaeft#mpd	Sozialversicherung / Beschäftigungsbetriebe: Anschriftenzusatz (abw. Postanschrift)	40	CHAR	NEIN	JA	476
abw_name_beschaeft#mpd	Sozialversicherung / Beschäftigungsbetriebe: Abw. Name des Beschäft.betr.	50	CHAR	NEIN	JA	742
abw_ort_beschaeft#mp	Sozialversicherung / Beschäftigungsbetriebe: Abweichender Ort	30	CHAR	NEIN	JA	46
abw_pfplz_beschaeft#mpd	Sozialversicherung / Beschäftigungsbetriebe: Abweichende Postfach-PLZ	5	NUM	NEIN	JA	1566
abw_plz_beschaeft#mpd	Sozialversicherung / Beschäftigungsbetriebe: Abweichende PLZ	5	NUM	NEIN	JA	1566
abw_postfach_beschaeft#mpd	Sozialversicherung / Beschäftigungsbetriebe: Abweichendes Postfach	10	CHAR	NEIN	JA	39
abw_strasse_beschaeft#mpd	Sozialversicherung / Beschäftigungsbetriebe: Abweichende Straße	36	CHAR	NEIN	JA	1411
anrede_ansp_beschaeft#mpd	Sozialversicherung / Beschäftigungsbetriebe: Anrede Ansprechpart. Beschäft.betr.	1	NUM	NEIN	JA	4598
anrede_ansp_beschaeft_lohn#mpd	Sozialversicherung / Beschäftigungsbetriebe: Anrede Ansprechpart. Lohnabrechnung	1	NUM	NEIN	JA	4598
anschrift_beschaeft#mpd	Sozialversicherung / Beschäftigungsbetriebe: Anschriftenzusatz	40	CHAR	NEIN	JA	476
beschaeft_nr#mpd	Sozialversicherung / Beschäftigungsbetriebe: Beschäftigungsbetrieb-Nr.	4	NUM	JA	JA	4729
betriebs_nr#mpd	Sozialversicherung / Beschäftigungsbetriebe: Betriebsnummer	8	NUM	NEIN	JA	1234
einst_betriebstaetigkeit#mpd	Sozialversicherung / Beschäftigungsbetriebe: Einstellung der Betriebstätigkeit	1	NUM	NEIN	JA	440
email_ansp_beschaeft# mpd	Sozialversicherung / Beschäftigungsbetriebe: E-Mail Ansprechpart. Beschäft.betr.	60	CHAR	NEIN	JA	4581
email_ansp_beschaeft_lohn#mpd	Sozialversicherung / Beschäftigungsbetriebe: E-Mail Ansprechpartner Lohnabr.	60	CHAR	NEIN	JA	4581

SSH

LODAS

Beschreibung der Eingabefelder

Fach 4

Feld	Beschreibung	Länge	Typ	MUSS	HIST	DEID
ereignisdatum#mpd	Sozialversicherung / Beschäftigungsbetriebe: Änderungsdatum	8	DATE	NEIN	JA	12
fax_ansp_beschaeft#mpd	Betriebsdatenpflege Sozialversicherung / Beschäftigungsbetriebe: Fax	60	CHAR	NEIN	JA	575
fax_ansp_beschaeft_lohn#mpd	Ansprechpart. Beschäft.betr. Sozialversicherung / Beschäftigungsbetriebe: Fax	60	CHAR	NEIN	JA	575
konsol_nr_beschafft#mpd	Ansprechpartner Lohnabrechnung Sozialversicherung / Beschäftigungsbetriebe:	4	NUM	NEIN	JA	4729
kz_ang_bdp_berueck#mpd	Konsolidierung Sozialversicherung / Beschäftigungsbetriebe: Ang. für DÜ	1	NUM	NEIN	JA	4040
mandantenadr_uebern#mpd	Betriebsdatenpfl. ber. Sozialversicherung / Beschäftigungsbetriebe:	1	NUM	NEIN	JA	440
name_ansp_beschaeft#mpd	Mandantenadresse übern. Sozialversicherung / Beschäftigungsbetriebe: Name	60	CHAR	NEIN	JA	575
name_ansp_beschaeft_lohn#mpd	Ansprechpartner Beschäft.betr. Sozialversicherung / Beschäftigungsbetriebe: Name	60	CHAR	NEIN	JA	575
name_beschaeft#mpd	Ansprechpartner Lohnabr. Sozialversicherung / Beschäftigungsbetriebe: Name des	50	CHAR	NEIN	JA	742
ort_beschaeft#mpd	Beschäftigungsbetriebs Sozialversicherung / Beschäftigungsbetriebe: Ort	30	CHAR	NEIN	JA	46
pfplz_beschaeft#mpd	Sozialversicherung / Beschäftigungsbetriebe: Postfach- PLZ	5	NUM	NEIN	JA	1566
plz_beschaeft#mpd	Sozialversicherung / Beschäftigungsbetriebe: PLZ	5	NUM	NEIN	JA	1566
postfach_beschaeft#m	Sozialversicherung / Beschäftigungsbetriebe: Postfach	10	CHAR	NEIN	JA	39
strasse_beschaeft#mp	Sozialversicherung / Beschäftigungsbetriebe: Straße	36	CHAR	NEIN	JA	1411
tel_ansp_beschaeft#mpd	Sozialversicherung / Beschäftigungsbetriebe: Tel.	60	CHAR	NEIN	JA	575
tel_ansp_beschaeft_lohn#mpd	Ansprechpartner Beschäft.betr. Sozialversicherung / Beschäftigungsbetriebe: Telefon	60	CHAR	NEIN	JA	575
	Ansprechpartner Lohnabr.					

1.18 Tabelle: u_lod_mpd_differenzvortraege

Feld	Beschreibung	Länge	Typ	MUSS	HIST	DEID
------	--------------	-------	-----	------	------	------

SSH

LODAS

Fach 4

Beschreibung der Eingabefelder

Feld	Beschreibung	Länge	Typ	MUSS	HIST	DEID
ba_halber_beitr#mpd	Sozialversicherung / Differenzvorträge: AV, halber Beitrag	11.2	NUM	NEIN	NEIN	1708
ba_voller_beitr#mpd	Sozialversicherung / Differenzvorträge: AV, voller Beitrag	11.2	NUM	NEIN	NEIN	1708
beschaeft_nr#mpd	Sozialversicherung / Differenzvorträge: Beschäftigungsbetrieb Nr.	4	NUM	JA	NEIN	4729
insolvenzumlage#mpd	Sozialversicherung / Differenzvorträge: Umlage - Insolvenzgeld	11.2	NUM	NEIN	NEIN	1708
krankenkasse_nr#mpd	Sozialversicherung / Differenzvorträge: Krankenkassen- Nummer	3	NUM	JA	NEIN	4061
kv_allg#mpd	Sozialversicherung / Differenzvorträge: KV allg.	11.2	NUM	NEIN	NEIN	1708
kv_erm_beitr#mpd	Sozialversicherung / Differenzvorträge: KV erm.	11.2	NUM	NEIN	NEIN	1708
kv_freiw_mitgl#mpd	Sozialversicherung / Differenzvorträge: KV frw.	11.2	NUM	NEIN	NEIN	1708
kv_geringf_besch#mpd	Sozialversicherung / Differenzvorträge: KV, geringfügig Beschäftigte	11.2	NUM	NEIN	NEIN	1708
lfzg_khaufw#mpd	Sozialversicherung / Differenzvorträge: Umlage - Krankheit	11.2	NUM	NEIN	NEIN	1708
lfzg_mutteraufw#mpd	Sozialversicherung / Differenzvorträge: Umlage - Mutterschaft	11.2	NUM	NEIN	NEIN	1708
pauschsteuer#mpd	Sozialversicherung / Differenzvorträge: Pauschsteuer	11.2	NUM	NEIN	NEIN	1708
pv_freiw_mitgl#mpd	Sozialversicherung / Differenzvorträge: PV, freiwillige Mitglieder	11.2	NUM	NEIN	NEIN	1708
rv_geringf_besch#mpd	Sozialversicherung / Differenzvorträge: RV, geringfügig Beschäftigte	11.2	NUM	NEIN	NEIN	1708
rv_halber_beitr#mpd	Sozialversicherung / Differenzvorträge: RV, halber Beitrag	11.2	NUM	NEIN	NEIN	1708
rv_voller_beitr#mpd	Sozialversicherung / Differenzvorträge: RV, voller Beitrag	11.2	NUM	NEIN	NEIN	1708
seekas_ag_anteil#mpd	Sozialversicherung / Differenzvorträge: Seemannskasse AG-Anteil	11.2	NUM	NEIN	NEIN	1708
seekas_an_anteil#mpd	Sozialversicherung / Differenzvorträge: Seemannskasse AN-Anteil	11.2	NUM	NEIN	NEIN	1708
seekas_uv#mpd	Sozialversicherung / Differenzvorträge: Seemannskasse UV	11.2	NUM	NEIN	NEIN	1708

SSH

LODAS

Beschreibung der Eingabefelder

Fach 4

Feld	Beschreibung	Länge	Typ	MUSS	HIST	DEID
soz_pflegevers#mpd	Sozialversicherung / Differenzvorträge: Soziale Pflegeversicherung	11.2	NUM	NEIN	NEIN	1708
zub_freiw#mpd	Sozialversicherung / Differenzvorträge: Zusatzbeitrag freiwill. Mitglieder	11.2	NUM	NEIN	NEIN	1708
zub_pfl#mpd	Sozialversicherung / Differenzvorträge: Zusatzbeitrag Pflichtvers.	11.2	NUM	NEIN	NEIN	1708

1.19 **Tabelle: u_lod_mpd_epp_datan**

Feld	Beschreibung	Länge	Typ	MUSS	HIST	DEID
epp_auszmonat#mpd	Steuer / Allgemeine Daten: Auszahlungsmonat Energiepreispauschale	1	NUM	NEIN	NEIN	4820

1.20 **Tabelle: u_lod_mpd_fibu_buchung_aufbau**

Feld	Beschreibung	Länge	Typ	MUSS	HIST	DEID
abteilungs_nr_als_kst#mpd	Finanzbuchführung / Buchungsbeleg Allgemein: Behandlung der Kostenstelle	1	NUM	NEIN	JA	4328
abw_bnr_fibu#mpd	Finanzbuchführung / Buchungsbeleg Allgemein: Abw. Beraternummer	7	NUM	NEIN	JA	1
abw_mnr_fibu#mpd	Finanzbuchführung / Buchungsbeleg Allgemein: Abw. Mandantenummer	5	NUM	NEIN	JA	126
abw_wirtschaftsjahr#mpd	Finanzbuchführung / Buchungsbeleg Allgemein: Beginn abw. Wirtschaftsjahr	6	DATE	NEIN	JA	398
andruck_kst_kz#mpd	Finanzbuchführung / Buchungsbeleg Allgemein: Druck der Kostenstelle	1	NUM	NEIN	JA	4133
behandl_kosttraeg#mpd	Finanzbuchführung / Buchungsbeleg Allgemein: Behandlung Kostenträger	1	NUM	NEIN	JA	4391
buchung_std_kz#mpd	Finanzbuchführung / Buchungsbeleg Allgemein: Buchung von Stunden	1	NUM	NEIN	JA	440
entnahme_buchungstexte_kz#mpd	Finanzbuchführung / Buchungsbeleg Allgemein: Entnahme der Buchungstexte	1	NUM	NEIN	JA	4171
eur_startfibu#mpd	Finanzbuchführung / Buchungsbeleg: Start EURO- Finanzbuchhaltung	6	DATE	NEIN	JA	398

SSH

LODAS

Fach 4

Beschreibung der Eingabefelder

Feld	Beschreibung	Länge	Typ	MUSS	HIST	DEID
konto_nr_laenge#mpd	Finanzbuchführung / Buchungsbeleg Allgemein: Länge der Sachkonten	1	NUM	NEIN	JA	4281
kz_abst_bav#mpd	Finanzbuchführung / Buchungsbeleg Allgemein: Belegfeld 2 für Abst. Art der bAV	1	NUM	NEIN	JA	440
kz_abst_vorraus_beitrags#mpd	Finanzbuchführung / Buchungsbeleg Allgemein: Belegfeld 2 für Abst. Beitr.-schuld	1	NUM	NEIN	JA	440
kz_bube_export_festschr#mpd	Finanzbuchführung / Buchungsbeleg Allgemein: Buchungsb. festfesch. exportieren	1	NUM	NEIN	JA	440
kz_druck_einzelmonat#mpd	Finanzbuchführung / Buchungsbeleg Allgemein: zusätz. Buchungsb. Nachberechnung	1	NUM	NEIN	JA	4395
kz_pnr_buchtext_erst_ag#mpd	Finanzbuchführung / Buchungsbeleg Allgemein: Persnr im Buch.text f. Erstatt. AAG	1	NUM	NEIN	JA	440
kz_prn_im_buchtext_verw#mpd	Finanzbuchführung / Buchungsbeleg Allgemein: Persnr im Buch.text f. Aus-/Überz.	1	NUM	NEIN	JA	440
kz_vertrag_buchtext_zuksi#mpd	Finanzbuchführung / Buchungsbeleg Allgemein: bAV- Vertragsnummer im Buchungstext	1	NUM	NEIN	JA	440
perskon_finbuch_verw#mpd	Finanzbuchführung / Buchungsbeleg Allgemein: Nutzung von Personenkonten	1	NUM	NEIN	JA	440
sv_st_kst_vertg#mpd	Finanzbuchführung / Buchungsbeleg Allgemein: Verteilung auf Kostenstellen	1	NUM	NEIN	JA	4026
untersch_filialen_kz#mpd	Finanzbuchführung / Buchungsbeleg Allgemein: Unterscheidung nach Filialen	1	NUM	NEIN	JA	643
vert_festbez_kostenstellen#mpd	Finanzbuchführung / Buchungsbeleg Allgemein: Verteilung Festbez. auf Kostenst.	1	NUM	NEIN	JA	4497
vert_festbez_kostentraeger#mpd	Finanzbuchführung / Buchungsbeleg Allgemein: Verteilung Festbez. auf Kostentr.	1	NUM	NEIN	JA	4498
verteil_kosttraeg#mpd	Finanzbuchführung / Buchungsbeleg Allgemein: Verteilung auf Kostenträger	1	NUM	NEIN	JA	4026

1.21 Tabelle: u_lod_mpd_fibu_buchungstext

Feld	Beschreibung	Länge	Typ	MUSS	HIST	DEID
buchungstext#mpd	Finanzbuchführung /	60	CHAR	NEIN	JA	4760

SSH

LODAS

Beschreibung der Eingabefelder

Fach 4

Feld	Beschreibung	Länge	Typ	MUSS	HIST	DEID
	Kontenverwaltung: Buchungstext					

1.22 **Tabelle: u_lod_mpd_fibu_konten_basis**

Feld	Beschreibung	Länge	Typ	MUSS	HIST	DEID
fibu_kto_nr#mpd	Finanzbuchführung / Kontenverwaltung: Kontonummer	8	AN	JA	JA	4278
ma_gruppe#mpd	Finanzbuchführung / Buchungsbeleg Kontenverwaltung: Mitarbeitergruppe	8	AN	JA	JA	4406
ma_gruppe_bez#mpd	Finanzbuchführung /Buchungsbeleg Konten- verwaltung: Mitarbeitergr. Bezeichnung	40	CHAR	NEIN	JA	460

1.23 **Tabelle: u_lod_mpd_fibu_konten_la**

Feld	Beschreibung	Länge	Typ	MUSS	HIST	DEID
buchungsbeleg_kto_nr#mpd	Finanzbuchführung / Buchungsbeleg Kontenverwaltung: Konto- Nr.Buchungsbeleg	8	AN	NEIN	JA	4278
buchungsbeleg_kto_nr_std#mpd	Finanzbuchführung / Buchungsbeleg Kontenverwaltung: Konto-Nr. Std Buchung.	8	AN	NEIN	JA	4278
kto2_buchungsbeleg#mpd	Finanzbuchführung / Buchungsbeleg Kontenverwaltung: Kto.nr 2	8	AN	NEIN	JA	4278
kto3_buchungsbeleg#mpd	Finanzbuchführung / Buchungsbeleg Kontenverwaltung: Kto.nr 3	8	AN	NEIN	JA	4278
kto4_buchungsbeleg#mpd	Finanzbuchführung / Buchungsbeleg Kontenverwaltung: Kto.nr 4	8	AN	NEIN	JA	4278
kto5_buchungsbeleg#mpd	Finanzbuchführung / Buchungsbeleg Kontenverwaltung: Kto.nr 5	8	AN	NEIN	JA	4278
la_eigene#mpd	Finanzbuchführung / Buchungsbeleg Kontenverwaltung: Lohnart Nummer (LA)	4	NUM	JA	JA	4178
ma_gruppe#mpd	Finanzbuchführung / Buchungsbeleg Kontenverwaltung: Mitarbeitergruppe	8	AN	JA	JA	4406

1.24 **Tabelle: u_lod_mpd_fibu_konten_netto**

Feld	Beschreibung	Länge	Typ	MUSS	HIST	DEID
ma_gruppe#mpd	Finanzbuchführung / Buchungsbeleg Kontenverwaltung: Mitarbeitergruppe	8	AN	JA	JA	4406

SSH

LODAS

Fach 4

Beschreibung der Eingabefelder

Feld	Beschreibung	Länge	Typ	MUSS	HIST	DEID
nba_kto_nr#mpd	Finanzbuchführung / Buchungsbeleg Kontenverwaltung: Kontonummer	8	AN	NEIN	JA	4278
nba_nr#mpd	Finanzbuchführung / Buchungsbeleg Kontenverwaltung: Nr. Abzug/Bezug	4	NUM	JA	JA	4055

1.25 Tabelle: u_lod_mpd_fibu_konten_sonst

Feld	Beschreibung	Länge	Typ	MUSS	HIST	DEID
ausgl_kto_sv_rueck_kug#mpd	Finanzbuchführung / Buchungsbeleg Kontenverwaltung: Ertragsk. SV-Erstattung Kug	8	AN	NEIN	JA	4278
ausgl_kto_sv_rueck_wag#mpd	Finanzbuchführung / Buchungsbeleg Kontenverwaltung: Ertragsk. SV-Erstatt. S-Kug	8	AN	NEIN	JA	4278
ausgl_kto_ust_firmenw#mpd	Finanzbuchführung / Buchungsbeleg Kontenverwaltung: Ausgleichskonto (für Differenzbuchung Ust)	8	AN	NEIN	JA	4278
beitr_see_ber_genoss_uv#mpd	Finanzbuchführung / Buchungsbeleg Kontenverwaltung: Beitrag Seeberufsgen. UV	8	AN	NEIN	JA	4278
besondere_pauschalierung#mpd	Finanzbuchführung / Buchungsbeleg Kontenverwaltung: Besondere Pauschalierung	8	AN	NEIN	JA	4278
ert_kto_ust_firmenw#mpd	Finanzbuchführung / Buchungsbeleg Kontenverwaltung: Ertragskonto	8	AN	NEIN	JA	4278
ertr_kto_ausb_verg#mpd	Finanzbuchführung / Buchungsbeleg Kontenverwaltung: Ertragsk. Erstattung Ausb.	8	AN	NEIN	JA	4278
ertr_kto_ausfallgeld#mpd	Finanzbuchführung / Buchungsbeleg Kontenverwaltung: Ertragsk. Erstattung Ausfall	8	AN	NEIN	JA	4278
ertr_kto_dreizehn_einkomm#mpd	Finanzbuchführung / Buchungsbeleg Kontenverwaltung: Ertragsk. Erstattung 13. ME	8	AN	NEIN	JA	4278
ertr_kto_ersta_kug#mpd	Finanzbuchführung / Buchungsbeleg Kontenverwaltung: Ertragskonto Erstattung Kug	8	AN	NEIN	JA	4278
ertrags_kto_erstattung_aag#mpd	Finanzbuchführung / Buchungsbeleg Kontenverwaltung: Ertragskonto SV- Erstatt. AAG	8	AN	NEIN	JA	4278
ertrags_kto_foerderb_bav#mpd	Finanzbuchführung / Buchungsbeleg Kontenverwaltung: Ertragsk. Erstatt. Förd. bAV	8	AN	NEIN	JA	4278

SSH

LODAS

Beschreibung der Eingabefelder

Fach 4

Feld	Beschreibung	Länge	Typ	MUSS	HIST	DEID
ertrags_kto_krankeng_kug#mpd	Finanzbuchführung / Buchungsbeleg Kontenverwaltung: Ertragsk. Krankeng. Höhe Kug	8	AN	NEIN	JA	4278
ertrags_kto_krankeng_skug#mpd	Finanzbuchführung / Buchungsbeleg Kontenverwaltung: Ertragsk Krankeng Höhe S-Kug	8	AN	NEIN	JA	4278
ertrags_kto_rueck_lfz#mpd	Finanzbuchführung / Buchungsbeleg Kontenverwaltung: Erstatt. AAG ertragskonto	8	AN	NEIN	JA	4278
ertr_kto_ersta_vl_kug#mpd	Finanzbuchführung / Buchungsbeleg Kontenverwaltung: Ertragsk. Erstatt. VL S- Kug	8	AN	NEIN	JA	4278
ert_kto_lohnausgleich#mpd	Finanzbuchführung / Buchungsbeleg Kontenverwaltung: Ertragsk. Erstattung Lohn	8	AN	NEIN	JA	4278
ertr_kto_sv_ag_ausb_verg#mpd	Finanzbuchführung / Buchungsbeleg Kontenverwaltung: Ertragsk. Erstattung SV-Ausb	8	AN	NEIN	JA	4278
ertr_kto_sv_ag_ausfallgeld#mpd	Finanzbuchführung / Buchungsbeleg Kontenverwaltung: Ertragsk. Erstattung SV Ausf	8	AN	NEIN	JA	4278
ertr_kto_sv_ag_dreiz_eink#mpd	Finanzbuchführung / Buchungsbeleg Kontenverwaltung: Ertragsk. Erstattung SV 13ME	8	AN	NEIN	JA	4278
ertr_kto_sv_ag_lohnausgl#mpd	Finanzbuchführung / Buchungsbeleg Kontenverwaltung: Ertragsk. Erstattung SV Lohn	8	AN	NEIN	JA	4278
ertr_kto_sv_ag_urlaub_verg#mpd	Finanzbuchführung / Buchungsbeleg Kontenverwaltung: Ertragsk. Erstattung SV Url	8	AN	NEIN	JA	4278
ertr_kto_sv_ersta_kug#mpd	Finanzbuchführung / Buchungsbeleg Kontenverwaltung: Ertragsk. Erstattung S-Kug	8	AN	NEIN	JA	4278
ertr_kto_urlaub_verg#mpd	Finanzbuchführung / Buchungsbeleg Kontenverwaltung: Ertragsk. Erstattung Url	8	AN	NEIN	JA	4278
ertrags_kto_rueck_lfz#mpd	Finanzbuchführung / Buchungsbeleg Kontenverwaltung: Ertragsk.(Rückerstattung)	8	AN	NEIN	JA	4278
ford_kto_ersta_kug#mpd	Finanzbuchführung / Buchungsbeleg Kontenverwaltung: Forderungsk. Erstattung Kug	8	AN	NEIN	JA	4278
ford_kto_foerderb_bav#mpd	Finanzbuchführung / Buchungsbeleg Kontenverwaltung: Ford. Erstatt. Förd. B. AV	8	AN	NEIN	JA	4278
ford_kto_sv_ersta_kug#mpd	Finanzbuchführung / Buchungsbeleg Kontenverwaltung: Ford.konto Erstattung S-Kug	8	AN	NEIN	JA	4278

SSH

LODAS

Fach 4

Beschreibung der Eingabefelder

Feld	Beschreibung	Länge	Typ	MUSS	HIST	DEID
ford_kto_sv_rueck_kug#mpd	Finanzbuchführung / Buchungsbeleg Kontenverwaltung: Ford.konto SV- Erstattung Kug	8	AN	NEIN	JA	4278
forder_kto_erstattung_aag#mpd	Finanzbuchführung / Buchungsbeleg Kontenverwaltung: Forderungsk. SV- Erstatt. AAG	8	AN	NEIN	JA	4278
forder_kto_forder_soka#mpd	Finanzbuchführung / Buchungsbeleg Kontenverwaltung: Forderungskto. Erstattungen	8	AN	NEIN	JA	4278
forder_kto_krankeng_kug#mpd	Finanzbuchführung / Buchungsbeleg Kontenverwaltung: Forderk. Krankeng. Höhe Kug	8	AN	NEIN	JA	4278
forder_kto_krankeng_skug#mpd	Finanzbuchführung / Buchungsbeleg Kontenverwaltung: Forderk. Krankeng Höhe S-Kug	8	AN	NEIN	JA	4278
forderung_kto_rueck_lfz#mpd	Finanzbuchführung / Buchungsbeleg Kontenverwaltung: Forderungk Erstatt. AAG	8	AN	NEIN	JA	4278
forderung_kto_sv_rueck_wag#mpd	Finanzbuchführung / Buchungsbeleg Kontenverwaltung: Ford.konto SV-Erstatt. S-Kug	8	AN	NEIN	JA	4278
kto_pau_steuer_neb_bu_abz#mpd	Finanzbuchführung / Buchungsbeleg Kontenverwaltung: Mit §37b EStG abzugsfähig	8	AN	NEIN	JA	4278
kto_pau_steuer_neb_bu_nabz#mpd	Finanzbuchführung / Buchungsbeleg Kontenverwaltung: Ohne §37b EStG abzugsfähig	8	AN	NEIN	JA	4278
kto_pau_steuer_nicht_abz#mpd#mpd	Finanzbuchführung / Buchungsbeleg Kontenverwaltung: Mit §37b EStG nicht abzugsf.	8	AN	NEIN	JA	4278
konto_auszahlung#mpd	Finanzbuchführung / Buchungsbeleg Kontenverwaltung: Auszahlungen	8	AN	NEIN	JA	4278
konto_ueberzahlung#mpd	Finanzbuchführung / Buchungsbeleg Kontenverwaltung: Überzahlungen	8	AN	NEIN	JA	4278
konto_vorauss_beitragsch#mpd	Finanzbuchführung /Buchungsbeleg Kontenverwaltung: Konto voraus. Beitragsschuld	8	AN	NEIN	JA	4278
kosten_kto_ag_anteil_k ug#mpd	Finanzbuchführung / Buchungsbeleg Kontenverwaltung: AG-Ant. KV/PV/RV aus Kug	8	AN	NEIN	JA	4278
kosten_kto_ag_anteil_sv#mpd	Finanzbuchführung / Buchungsbeleg Kontenverwaltung: AG--Anteil Sozialvers.	8	AN	NEIN	JA	4278
kosten_kto_ag_anteil_wag#mpd	Finanzbuchführung / Buchungsbeleg Kontenverwaltung: Kosten. AG KV/PV/RV S-Kug	8	AN	NEIN	JA	4278

SSH

LODAS

Beschreibung der Eingabefelder

Fach 4

Feld	Beschreibung	Länge	Typ	MUSS	HIST	DEID
kosten_kto_insolvenzgeld#mpd	Finanzbuchführung / Buchungsbeleg Kontenverwaltung: Kostenkonto Insolvenzgelduml	8	AN	NEIN	JA	4278
kosten_kto_lfz_uml_beitrag#mpd	Kontenverwaltung: Kostenkonto (Umlagebeitrag)	8	AN	NEIN	JA	4278
kosten_kto_pausch_2#mpd	Finanzbuchführung / Buchungsbeleg Kontenverwaltung: Pauschst. 2% gerinf. Besch	8	AN	NEIN	JA	4278
kosten_kto_pausch_kist#mpd	Finanzbuchführung / Buchungsbeleg Kontenverwaltung: Pauschale Kirchensteuer	8	AN	NEIN	JA	4278
kosten_kto_pausch_lst#mpd	Finanzbuchführung / Buchungsbeleg Kontenverwaltung: Pauschale Lohnsteuer	8	AN	NEIN	JA	4278
kosten_kto_rueck_uebg#mpd	Finanzbuchführung / Buchungsbeleg Kontenverwaltung: Ford.konto Erstatt. VL S-Kug	8	AN	NEIN	JA	4278
kosten_kto_sachzuwendung#mpd	Finanzbuchführung / Buchungsbeleg Kontenverwaltung: Sachzuwendung	8	AN	NEIN	JA	4278
kosten_kto_san_oed#mpd	Finanzbuchführung / Buchungsbeleg Kontenverwaltung: Kosten. (pau. San.geld OED)	8	AN	NEIN	JA	4278
kosten_kto_solz_pausch_lst#mpd	Finanzbuchführung / Buchungsbeleg Kontenverwaltung: SolZ aus pausch. LSt.	8	AN	NEIN	JA	4278
kosten_kto_ust_firmenw#mpd	Finanzbuchführung / Buchungsbeleg Kontenverwaltung: Kostenkonto	8	AN	NEIN	JA	4278
kosten_kto_wb_uml#mpd	Finanzbuchführung / Buchungsbeleg Kontenverwaltung: Kostenk. (Winterbeschäftigungs- Umlage)	8	AN	NEIN	JA	4278
kosten_kto_zvk_beitrag#mpd	Finanzbuchführung / Buchungsbeleg Kontenverwaltung: Kostenkonto (ZVK)	8	AN	NEIN	JA	4278
kostkto_seekas_ag_ant#mpd	Finanzbuchführung / Buchungsbeleg Kontenverwaltung: AG-Anteil Seemannskasse	8	AN	NEIN	JA	4278
kto_pausch_erholung#mpd	Finanzbuchführung / Buchungsbeleg Kontenverwaltung: Erholungsbeihilfen	8	AN	NEIN	JA	4278
kto_pausch_fahrt#mpd	Finanzbuchführung / Buchungsbeleg Kontenverwaltung: Fahrtkostenzuschüsse	8	AN	NEIN	JA	4278
kto_pausch_gering#mpd	Finanzbuchführung / Buchungsbeleg Kontenverwaltung: Geringfügig Beschäftigte	8	AN	NEIN	JA	4278

SSH

LODAS

Fach 4

Beschreibung der Eingabefelder

Feld	Beschreibung	Länge	Typ	MUSS	HIST	DEID
kto_pausch_kurz#mpd	Finanzbuchführung / Buchungsbeleg Kontenverwaltung: Kurzfristig	8	AN	NEIN	JA	4278
kto_pausch_sonst#mpd	Finanzbuchführung / Buchungsbeleg Kontenverwaltung: Sonstige Bezüge	8	AN	NEIN	JA	4278
kto_pausch_zukunft#mpd	Finanzbuchführung / Buchungsbeleg Kontenverwaltung: Zukunftssicherung	8	AN	NEIN	JA	4278
ma_gruppe#mpd	Finanzbuchführung / Buchungsbeleg Kontenverwaltung: Mitarbeitergruppe	8	AN	JA	JA	4406
urs_kostenkonto#mpd	Finanzbuchführung / Buchungsbeleg Kontenverwaltung: Kostenkonto Urlaubsrückst.	8	AN	NEIN	JA	4278
urs_rueckstellungskonto#mpd	Finanzbuchführung / Buchungsbeleg Kontenverwaltung: Rückstellungskonto Url.rück.	8	AN	NEIN	JA	4278
verb_kto_insolvenzgeld#mpd	Finanzbuchführung / Buchungsbeleg Kontenverwaltung: Verbindlichk. Insolvenzgeld.	8	AN	NEIN	JA	4278
verb_kto_kist#mpd	Finanzbuchführung / Buchungsbeleg Kontenverwaltung: Kirchensteuer	8	AN	NEIN	JA	4278
verb_kto_lfz_uml_beitrag#mpd	Finanzbuchführung / Buchungsbeleg Kontenverwaltung: Verbindlichk. (Umlagebeitr.)	8	AN	NEIN	JA	4278
verb_kto_ist#mpd	Finanzbuchführung / Buchungsbeleg Kontenverwaltung: Lohnsteuer	8	AN	NEIN	JA	4278
verb_kto_san_oed#mpd	Finanzbuchführung / Buchungsbeleg Kontenverwaltung: Verbin. (pau. San.geld OED)	8	AN	NEIN	JA	4278
verb_kto_seekasse#mpd	Finanzbuchführung / Buchungsbeleg Kontenverwaltung: AN-Anteil Seemannskasse	8	AN	NEIN	JA	4278
verb_kto_solz#mpd	Finanzbuchführung / Buchungsbeleg Kontenverwaltung: Soli.	8	AN	NEIN	JA	4278
verb_kto_sv_beitrag#mpd	Finanzbuchführung / Buchungsbeleg Kontenverwaltung: Sozialversicherungsbeiträge	8	AN	NEIN	JA	4278
verb_kto_zuksi#mpd	Finanzbuchführung / Buchungsbeleg Kontenverwaltung: AG-Leist. Zukunftssicherung	8	AN	NEIN	JA	4278
verb_kto_wb_uml#mpd	Finanzbuchführung / Buchungsbeleg Kontenverwaltung: Verbindlichk. (Winterbes.-Umlage)	8	AN	NEIN	JA	4278

SSH

LODAS

Beschreibung der Eingabefelder

Fach 4

Feld	Beschreibung	Länge	Typ	MUSS	HIST	DEID
verb_kto_zvk_beitrag#mpd	Finanzbuchführung / Buchungsbeleg Kontenverwaltung: Verbindlichkeitskonto (ZVK)	8	AN	NEIN	JA	4278
verrechn_kto_lohn_gehalt#mpd	Finanzbuchführung / Buchungsbeleg Kontenverwaltung: Lohn und Gehalt	8	AN	NEIN	JA	4278
verrechn_kto_std#mpd	Finanzbuchführung / Buchungsbeleg Kontenverwaltung: Stunden	8	AN	NEIN	JA	4278

1.26 Tabelle: u_lod_mpd_firmenwagen

Feld	Beschreibung	Länge	Typ	MUSS	HIST	DEID
bmgI_bruttolistenpreis#mpd	Organisationseinheiten / Firmenwagen/Firmenrad: Bemessungsgrundlage Lohnsteuer	1	NUM	NEIN	JA	4800
bruttolistenpreis#mpd	Organisationseinheiten / Firmenwagen/Firmenrad: voller Bruttolistenpreis	9.2	NUM	NEIN	JA	1834
fahrzeug_art#mpd	Organisationseinheiten / Firmenwagen/Firmenrad: Fahrzeugart	1	NUM	NEIN	JA	4801
fahrzeugbeschreibung#mpd	Organisationseinheiten / Firmenwagen/Firmenrad: Fahrzeugbeschreibung/Fahrgestell- nummer	40	CHAR	NEIN	JA	460
fahrzeugbeschreibung2#mpd	Organisationseinheiten / Firmenwagen/Firmenrad: Fahrzeugbeschreibung 2/Fahrgestellnummer	40	CHAR	NEIN	JA	460
fahrzeughersteller#mpd	Organisationseinheiten / Firmenwagen/Firmenrad: Fahrzeughersteller	40	CHAR	NEIN	JA	460
fahrzeugkennzeichen#mpd	Organisationseinheiten / Firmenwagen/Firmenrad: Fahrzeugkennzeichen / Bezeichnung	12	CHAR	JA	JA	1054
fahrzeugmodell#mpd	Organisationseinheiten / Firmenwagen/Firmenrad: Fahrzeugmodell	40	CHAR	NEIN	JA	460
nutzungsende#mpd	Organisationseinheiten / Firmenwagen/Firmenrad: Nutzungsende	6	DATE	NEIN	JA	398

1.27 Tabelle: u_lod_mpd_gehaltstabelle

Feld	Beschreibung	Länge	Typ	MUSS	HIST	DEID
------	--------------	-------	-----	------	------	------

SSH

LODAS

Fach 4

Beschreibung der Eingabefelder

Feld	Beschreibung	Länge	Typ	MUSS	HIST	DEID
aufschlagsart#mlgt	Gehalts-/Lohntabellen / Gehaltstabellen: Aufschlagsermittlung	1	NUM	NEIN	JA	4029
auszahlung_mm_sich#mlgt	Gehalts-/Lohntabellen / Gehaltstabellen: Auszahlungsmonat	2	NUM	NEIN	JA	4173
az_wtl#mlgt	Gehalts-/Lohntabellen / Gehaltstabellen: Wöchentliche Arbeitszeit (Teilzeit)	5.2	NUM	NEIN	JA	1266
dyna_datum#mlgt	Gehalts-/Lohntabellen / Gehaltstabellen: Datum (Tariferhöhung)	6	DATE	NEIN	JA	398
dyna_proz_satz#mlgt	Gehalts-/Lohntabellen / Gehaltstabellen: Satz (Tariferhöhung)	6.3	NUM	NEIN	JA	4246
gehalts_tab_bezeichnung#mlgt	Gehalts-/Lohntabellen / Gehaltstabellen: Bezeichnung (Tarif)	25	CHAR	NEIN	JA	647
gehalts_tab_nr#mlgt	Gehalts-/Lohntabellen / Gehaltstabellen: Tabellenummer	2	NUM	JA	JA	4050
la_eigene#mpd	Gehalts-/Lohntabellen / Gehaltstabellen: Zugeordnete Lohnart	4	NUM	NEIN	JA	4178
la_eigene_zus#mlgt	Gehalts-/Lohntabellen / Gehaltstabellen: Auszahlungszeitraum (Lohnart)	4	NUM	NEIN	JA	4178
la_weitere_zuordnung_mm#mlgt	Gehalts-/Lohntabellen / Gehaltstabellen: Auszahlungszeitraum (Monat)	2	NUM	NEIN	JA	4173
rundungsstelle#mlgt	Gehalts-/Lohntabellen / Gehaltstabellen: Auf-/Abrundung	1	NUM	NEIN	JA	4134
rundungsverfahren#mlgt	Gehalts-/Lohntabellen / Gehaltstabellen: Rundungsverfahren	1	NUM	NEIN	JA	4135
stufensteigerung#mlgt	Gehalts-/Lohntabellen / Gehaltstabellen: Stufensteigerung	1	NUM	NEIN	JA	4563
tab_nr_allg_zulage#mlgt	Gehalts-/Lohntabellen / Gehaltstabellen: Allgemeine Zulage	2	NUM	NEIN	JA	4050
tab_nr_ortszu#mlgt	Gehalts-/Lohntabellen / Gehaltstabellen: Orts- /Sozialzuschlag	2	NUM	NEIN	JA	4050
tab_nr_std_vgt#mlgt	Gehalts-/Lohntabellen / Gehaltstabellen: Stundenvergütung	2	NUM	NEIN	JA	4051
tabwerte_gueltigab#mlgt	Gehalts-/Lohntabellen / Gehaltstabellen: Tabellenwerte gültig ab	6	DATE	NEIN	JA	398
tarif_nr#mlgt	Gehalts-/Lohntabellen / Gehaltstabellen: Auswahl des Tarifs (Tarif)	3	NUM	NEIN	JA	4063
tarifart_nr#mlgt	Gehalts-/Lohntabellen / Gehaltstabellen: Auswahl des Tarifs (Tarifart)	1	NUM	NEIN	JA	4049

SSH

LODAS

Beschreibung der Eingabefelder

Fach 4

Feld	Beschreibung	Länge	Typ	MUSS	HIST	DEID
1.28 Tabelle: u_lod_mpd_kk_beitragsschuld						
Feld	Beschreibung	Länge	Typ	MUSS	HIST	DEID
beschaeft_nr#mpd	Sozialversicherung / Krankenkassen: Beschäftigungsbetrieb Nr.	4	NUM	JA	NEIN	4729
insolvenzumlage#mpd	Sozialversicherung / Krankenkassen: Umlage Insolvenzgeld	11.2	NUM	NEIN	NEIN	1708
korr_betr_ba_half#mpd	Sozialversicherung / Krankenkassen: AV halber Beitrag	11.2	NUM	NEIN	NEIN	1708
korr_betr_ba_voll#mpd	Sozialversicherung / Krankenkassen: AV voller Beitrag	11.2	NUM	NEIN	NEIN	1708
korr_betr_kv_allgem#mpd	Sozialversicherung / Krankenkassen: KV allg.	11.2	NUM	NEIN	NEIN	1708
korr_betr_kv_ermaess#mpd	Sozialversicherung / Krankenkassen: KV erm.	11.2	NUM	NEIN	NEIN	1708
korr_betr_kv_freiw#mpd	Sozialversicherung / Krankenkassen: KV frw.	11.2	NUM	NEIN	NEIN	1708
korr_betr_kv_geringf#mpd	Sozialversicherung / Krankenkassen: KV geringfügig Beschäftigte	11.2	NUM	NEIN	NEIN	1708
korr_betr_kv_u1#mpd	Sozialversicherung / Krankenkassen: Umlage - Krankheit.	11.2	NUM	NEIN	NEIN	1708
korr_betr_kv_u2#mpd	Sozialversicherung / Krankenkassen: Umlage - Mutterschaft	11.2	NUM	NEIN	NEIN	1708
korr_betr_pausch_steu#mpd	Sozialversicherung / Krankenkassen: Pausch-Steuer	11.2	NUM	NEIN	NEIN	1708
korr_betr_pv_freiw#mpd	Sozialversicherung / Krankenkassen: freiwillige soziale PV	11.2	NUM	NEIN	NEIN	1708
korr_betr_pv#mpd	Sozialversicherung / Krankenkassen: Soziale Pflegeversicherung	11.2	NUM	NEIN	NEIN	1708
korr_betr_rv_geringf#mpd	Sozialversicherung / Krankenkassen: RV geringf.	11.2	NUM	NEIN	NEIN	1708
korr_betr_rv_half# mpd	Sozialversicherung / Krankenkassen: RV Arbeiter halber Beitrag	11.2	NUM	NEIN	NEIN	1708
korr_betr_rv_voll#mpd	Sozialversicherung / Krankenkassen: RV Arbeiter voller Beitrag	11.2	NUM	NEIN	NEIN	1708
korr_betr_seekasse_ag#mpd	Sozialversicherung / Krankenkassen: Seemannskasse AG-Anteil	11.2	NUM	NEIN	NEIN	1708
korr_betr_seekasse_an#mpd	Sozialversicherung / Krankenkassen: Seemannskasse AN-Anteil	11.2	NUM	NEIN	NEIN	1708
korr_betr_seekasse_uv#mpd	Sozialversicherung / Krankenkassen: Seemannskasse UV	11.2	NUM	NEIN	NEIN	1708
korr_gesamt_proz_satz#mpd	Sozialversicherung / Krankenkassen: Summe Korrektur-Prozentsätze	5.2	NUM	NEIN	NEIN	4232
korr_grund_bezeichnung#mpd	Sozialversicherung / Krankenkassen: Korrekturgrund für Beträge	40	CHAR	NEIN	NEIN	460

SSH

LODAS

Fach 4

Beschreibung der Eingabefelder

Feld	Beschreibung	Länge	Typ	MUSS	HIST	DEID
korr_grund_bezeichnung_1#mpd	Sozialversicherung / Krankenkassen: Korrekturgrund 1	40	CHAR	NEIN	NEIN	460
korr_grund_bezeichnung_2#mpd	Sozialversicherung / Krankenkassen: Korrekturgrund 2	40	CHAR	NEIN	NEIN	460
korr_grund_bezeichnung_3#mpd	Sozialversicherung / Krankenkassen: Korrekturgrund 3	40	CHAR	NEIN	NEIN	460
korr_grund_bezeichnung_4#mpd	Sozialversicherung / Krankenkassen: Korrekturgrund 4	40	CHAR	NEIN	NEIN	460
korr_grund_bezeichnung_5#mpd	Sozialversicherung / Krankenkassen: Korrekturgrund 5	40	CHAR	NEIN	NEIN	460
korr_proz_satz_1#mpd	Sozialversicherung / Krankenkassen: Prozentsatz 1	5.2	NUM	NEIN	NEIN	948
korr_proz_satz_2#mpd	Sozialversicherung / Krankenkassen: Prozentsatz 2	5.2	NUM	NEIN	NEIN	948
korr_proz_satz_3#mpd	Sozialversicherung / Krankenkassen: Prozentsatz 3	5.2	NUM	NEIN	NEIN	948
korr_proz_satz_4#mpd	Sozialversicherung / Krankenkassen: Prozentsatz 4	5.2	NUM	NEIN	NEIN	948
korr_proz_satz_5#mpd	Sozialversicherung / Krankenkassen: Prozentsatz 5	5.2	NUM	NEIN	NEIN	948
krankenkasse_nr#mpd	Sozialversicherung / Krankenkassen: Krankenkassen-Nr	3	NUM	JA	NEIN	4061
zub_frw#mpd	Sozialversicherung / Krankenkassen: Zusatzbeitrag frw	11.2	NUM	NEIN	NEIN	1708
zub_pfl#mpd	Sozialversicherung / Krankenkassen: Zusatzbeitrag pfl.	11.2	NUM	NEIN	NEIN	1708

1.29 Tabelle: u_lod_mpd_kostenstelle

Feld	Beschreibung	Länge	Typ	MUSS	HIST	DEID
abw_bezeichnung_kost#mpd	Organisationseinheiten/Kostenstelle n: Kostenstelle abweichende Bezeichnung	40	CHAR	NEIN	JA	460
bezeichnung_kostenst#mpd	Organisationseinheiten/Kostenstelle n: Kostenstelle Bezeichnung	40	CHAR	NEIN	JA	460
kostenstelle#mpd	Organisationseinheiten/Kostenstelle n: Kostenstelle	13	AN	JA	JA	4739

1.30 Tabelle: u_lod_mpd_kostentraeger

Feld	Beschreibung	Länge	Typ	MUSS	HIST	DEID
abw_bezeichnung_ktr#mpd	Organisationseinheiten/Kostenträger r: abw. Bezeichnung Kostentraeger	40	CHAR	NEIN	JA	460
bezeichnung_kostentr#mpd	Organisationseinheiten/Kostenträger r: Bezeichnung Kostenträger	40	CHAR	NEIN	JA	460
kostentraeger#mpd	Organisationseinheiten/Kostenträger r: Kostenträger	13	AN	JA	JA	4280la –

Beschreibung der Eingabefelder

1.31 **Tabelle: u_lod_mpd_krankenkasse**

Feld	Beschreibung	Länge	Typ	MUSS	HIST	DEID
bbg_begr_itsg_u2_kz#mpd	Sozialversicherung / Krankenkassen: BBG-Begrenzung U2 gemäß Institutionsverw.	1	NUM	NEIN	JA	440
beitrags_kto_nr_mandant#mpd	Sozialversicherung / Krankenkassen: Beitragskontonr. des Mandanten	15	CHAR	NEIN	JA	560
buchungstext#mpd	Sozialversicherung / Krankenkassen: Buchungstext Voraussichtliche Beitragsschuld	60	CHAR	NEIN	JA	4760
erstatt_art_aag#mpd	Sozialversicherung / Krankenkassen: Abweichende Erstattungsart für Krankenkasse	1	NUM	NEIN	JA	4612
kk_betr_nr#mpd	Sozialversicherung / Krankenkassen: Betriebsnr. der KK	8	NUM	NEIN	JA	1234
kk_bic#mpd	Sozialversicherung / Krankenkassen: BIC	11	CHAR	NEIN	JA	4394
kk_iban#mpd	Sozialversicherung / Krankenkassen: IBAN	42	CHAR	NEIN	JA	4643
kk_lastschrifteinzug#mpd	Sozialversicherung / Krankenkassen: Lastschrifteinzug	1	NUM	NEIN	JA	440
konto_vorauss_beitrag#mpd	Sozialversicherung / Krankenkassen: Konto Voraussichtliche Beitragsschuld	9	AN	NEIN	JA	4482
krankenkasse_art#mpd	Sozialversicherung / Krankenkassen: Versorgungswerk	1	NUM	NEIN	JA	4042
krankenkasse_bezeichnung#mpd	Sozialversicherung / Krankenkassen: Bezeichnung	22	CHAR	NEIN	JA	1800
krankenkasse_kennung#mpd	Sozialversicherung / Krankenkassen: Kennung der Krankenkasse	1	NUM	NEIN	JA	4041
krankenkasse_nr#mpd	Sozialversicherung / Krankenkassen: Krankenkassen-Nummer	3	NUM	JA	JA	4061
krankenkasse_ort#mpd	Sozialversicherung / Krankenkassen: Ort	18	CHAR	NEIN	JA	1824
krankenkasse_plz#mpd	Sozialversicherung / Krankenkassen: Postleitzahl	5	NUM	NEIN	JA	1566
krankenkasse_strasse#mpd	Sozialversicherung / Krankenkassen: Straße und Nummer	22	CHAR	NEIN	JA	1800
kto_ford_butext#mpd	Sozialversicherung / Krankenkassen: Buchungstext Forderung	60	CHAR	NEIN	JA	4760
kto_ford_sv_beitrag#mpd	Sozialversicherung / Krankenkassen: Forderungskonto SV-Beiträge	9	AN	NEIN	JA	4482
kto_verb_butext#mpd	Sozialversicherung / Krankenkassen: Buchungstext Verbindlichkeit	60	CHAR	NEIN	JA	4760
kto_verb_sv_beitrag#mpd	Sozialversicherung / Krankenkassen: Verbindlichkeitskonto SV-Beiträge	9	AN	NEIN	JA	4482
kz_versorgungswerk#mpd	Krankenkassen: Kennzeichen Versorgungswerk	1	NUM	NEIN	JA	440

SSH

LODAS

Fach 4

Beschreibung der Eingabefelder

Feld	Beschreibung	Länge	Typ	MUSS	HIST	DEID
laufende_nummer#mpd	Sozialversicherung / Krankenkassen: Laufende Nummer Beitragsnachweis	3	NUM	NEIN	JA	4458
rechtskreis#mpd	Sozialversicherung / Krankenkassen: Rechtskreis der Krankenkasse	1	NUM	NEIN	JA	4340
uml_1_proz_satz_lfd#mpd	Sozialversicherung / Krankenkassen: Prozentsatz für Umlage 1	3.2	NUM	NEIN	JA	1418
uml_2_proz_satz_lfd#mpd	Sozialversicherung / Krankenkassen: Prozentsatz für Umlage 2	3.2	NUM	NEIN	JA	1418
umlageart_iv_u1#mpd	Sozialversicherung / Krankenkassen: Umlageart für Umlage 1	10	CHAR	NEIN	JA	462

1.32 Tabelle: u_lod_mpd_lohnart

Feld	Beschreibung	Länge	Typ	MUSS	HIST	DEID
azk_std_art_kz#mpd	Lohnarten: Behandlung der Stunden	1	NUM	NEIN	JA	4001
bav_brutto#mpd	Lohnarten: bAV-Brutto	1	NUM	NEIN	JA	4370
bestandteil_gesamtvol#mpd	Lohnarten: Bestandteil des Gesamt Volumens	1	NUM	NEIN	JA	440
bg_kz_uv_pflchtig#mpd	Lohnarten: Berechnung UV-Pflicht	1	NUM	NEIN	JA	4307
bg_kz_uv_std_geleistet	Lohnarten: geleistete Stunden für Unfallversicherung	1	NUM	NEIN	JA	4308
erm_arbeits_foerd_geld# mpd	Lohnarten: Bestandteil des Basisentgelts zur Ermittl.des Arbeitsförderungsgeldes	1	NUM	NEIN	JA	440
erm_heimkostenbetrag#mpd	Lohnarten: Bestandteil des Basisentgelts zur Ermittl.des Heimkostenbeitrags	1	NUM	NEIN	JA	440
erstattung_art_aag#mpd	Lohnarten: Art der Erstattung (AAG)	1	NUM	NEIN	JA	4596
faktor_kz_kuerzg_fest_bez#mpd	Lohnarten: Kürzung der Festbezüge bei Kug	1	NUM	NEIN	JA	440
folge_nettoab#mpd	Lohnarten: Folge Netto- Abzug/Netto-	4	NUM	NEIN	JA	4055
kappung_dsp_berech#mpd	Lohnarten: Kappung Tage	5.2	NUM	NEIN	JA	1855
kz_entgeltmindlohnrel# mpd	Lohnarten: Mindestlohnrelevanz	1	NUM	NEIN	JA	4686
kz_oed_besitzstand#mpd	Lohnarten: als Besitzstand	1	NUM	NEIN	JA	440
kz_oed_teilzeitbesch#mpd	Lohnarten: bei Teilzeitbeschäftigten auf Vollzeitwert hochrechnen	1	NUM	NEIN	JA	4040
kz_oed_verglentgelt#mpd	Lohnarten: Bestandteil Vergleichsentgelt	1	NUM	NEIN	JA	440
kz_sz_ohne_muv#mpd	Lohnarten: Entgelt für Berechnung Mindesturlaubsvergütung	1	NUM	NEIN	JA	4677
kz_urs_bewertung_estg#mpd	Lohnarten: Bewertung nach Steuerrecht	1	NUM	NEIN	JA	440
kz_urs_bewertung_hgb#mpd	Lohnarten: Bewertung nach Handelsrecht	1	NUM	NEIN	JA	440

SSH

LODAS

Beschreibung der Eingabefelder

Fach 4

Feld	Beschreibung	Länge	Typ	MUSS	HIST	DEID
kz_var_berueck_durchber#mpd	Lohnarten: Berücksichtigung als laufender variabler Entgeltbestandteil	1	NUM	NEIN	JA	440
la_abr_versorgbezeuge#mpd	Lohnarten: Bei Abrechnung von Versorgungsbezügen	1	NUM	NEIN	JA	4546
la_altersteilzeitentgelt#mpd	Lohnarten: Altersteilzeitentgelt	1	NUM	NEIN	JA	4470
la_bau_abr_berechnung_1#mpd	Lohnarten: Heranziehen der Stunden/Beträge	1	NUM	NEIN	JA	4004
la_bau_abr_berechnung_2#mpd	Lohnarten: Berechnung von Wintergeld/Saison-Kug	1	NUM	NEIN	JA	4002
la_bau_abr_listen_vertg#mpd	Lohnarten: Verteilung der Beträge und Stunden	2	NUM	NEIN	JA	4146
la_bearbeitung_sfn_monat#mpd	Lohnarten: Steuerung der Zuschläge	1	NUM	NEIN	JA	4018
la_bearbeitung_sfn_uebreg#mpd	Lohnarten: Überstunden bei Kug o. Saison-Kug	1	NUM	NEIN	JA	4005
la_bemgrundl_einkommen#mpd	Lohnarten: Bemessungsgrundlage für maßgebliches Einkommen	1	NUM	NEIN	JA	440
la_bezeichnung#mpd	Lohnarten: Bezeichnung	23	CHAR	NEIN	JA	1802
la_eigene#mpd	Lohnarten: Eigene Lohnartennummer	4	NUM	JA	JA	4178
la_faktorschluessel#mpd	Lohnarten: Faktorschlüssel	3	NUM	NEIN	JA	4087
la_grundlohn_bez_kz#mpd	Lohnarten: Grundlohnbezüge	1	NUM	NEIN	JA	4012
la_grundlohn_gel_std#mpd	Lohnarten: Stunden wurden während der regelmäßigen Arbeitszeit geleistet	1	NUM	NEIN	JA	440
la_kore_vertg#mpd	Lohnarten: Verteilung Kostenstellen/-	1	NUM	NEIN	JA	4017
la_lohnver_proz_satz#mpd	Lohnarten: Lohnveränderung	5.2	NUM	NEIN	JA	4232
la_pers_lohnver_kz#mpd	Lohnarten: Pers. Lohnveränderung/Zuschlag	1	NUM	NEIN	JA	4013
la_pfaen_kz#mpd	Lohnarten: Pfändbarkeit der Lohnart	1	NUM	NEIN	JA	4014
la_prozent_atz_entgelt#mpd	Lohnarten: Prozent ATZ-Entgelt vom bisherigen Vollzeitentgelt	5.2	NUM	NEIN	JA	268
la_regelarbeitsentgelt#mpd	Lohnarten: Regelarbeitsentgelt	1	NUM	NEIN	JA	4478
la_st_sv_behandlung#mpd	Lohnarten: Steuer- und SV-Behandlung	2	CHAR	NEIN	JA	4161
la_std_statistik_kz#mpd	Lohnarten: Stundenstatistik f. Lohnkonto u. B/N	1	NUM	NEIN	JA	4016
la_steuerung_dsp_1#mpd	Lohnarten: Durchschnittsspeicher 1	1	NUM	NEIN	JA	4006
la_steuerung_dsp_10#mpd	Lohnarten: Durchschnittsspeicher 10	1	NUM	NEIN	JA	4006
la_steuerung_dsp_2#mpd	Lohnarten: Durchschnittsspeicher 2	1	NUM	NEIN	JA	4008
la_steuerung_dsp_3#mpd	Lohnarten: Durchschnittsspeicher 3	1	NUM	NEIN	JA	4009
la_steuerung_dsp_4#mpd	Lohnarten: Durchschnittsspeicher 4	1	NUM	NEIN	JA	4010
la_steuerung_dsp_5#mpd	Lohnarten: Durchschnittsspeicher 5	1	NUM	NEIN	JA	4007
la_steuerung_dsp_6#mpd	Lohnarten: Durchschnittsspeicher 6	1	NUM	NEIN	JA	4737
la_steuerung_dsp_7#mpd	Lohnarten: Durchschnittsspeicher 7	1	NUM	NEIN	JA	4737
la_steuerung_dsp_8#mpd	Lohnarten: Durchschnittsspeicher 8	1	NUM	NEIN	JA	4737

Fach 4

Beschreibung der Eingabefelder

Feld	Beschreibung	Länge	Typ	MUSS	HIST	DEID
la_steuerung_dsp_9#mpd	Lohnarten: Durchschnittsspeicher 9	1	NUM	NEIN	JA	4737
la_zuschlag#mpd	Lohnarten: Zuschlag	5.2	NUM	NEIN	JA	1830
neg_werte_nicht_berueck_kz#mpd	Lohnarten: negative Werte nicht berücksichtigen	1	NUM	NEIN	JA	440
oed_bemzulage_zuwend#mpd	Lohnarten: Bemessungsgrundlage für Zuwendung	1	NUM	NEIN	JA	440
oed_kz_pss_rel#mpd	Lohnarten: relevanter Bezug Personalstandstatistik	1	NUM	NEIN	JA	4040
oed_kz_sonderzahlung#mpd	Lohnarten: Bemessungsgrundlage Sonderzahlung Beamte	1	NUM	NEIN	JA	440
oed_pflicht_vblu_zvk#mpd	Lohnarten: ZVK/VBLU-Pflicht	1	NUM	NEIN	JA	4156
oed_regelentgelt#mpd	Lohnarten: Regel-/Sonderentgelt	1	NUM	NEIN	JA	4158
oed_staendige_bez#mpd	Lohnarten: Aufschlag	1	NUM	NEIN	JA	4157
oed_versart#mpd	Lohnarten: Versicherungsmerkmal	2	NUM	NEIN	JA	4177
oed_zulagenart#mpd	Lohnarten: Zulagenart Personalstandstatistik	4	NUM	NEIN	JA	4433
regelm_arbeitsentgelt#mpd	Lohnarten: regelmäßiges Arbeitsentgelt	1	NUM	NEIN	JA	440
std_mit_lohn_anspr_kz#mpd	Lohnarten: Berechnung des Sollentgelts	1	NUM	NEIN	JA	4185
stla#mpd	Lohnarten: Stammlohnart	3	NUM	NEIN	JA	4060
var_egbt_molo_kz#mpd	Lohnarten: Steuerung von variablem Entgelt	1	NUM	NEIN	JA	4015

1.33 Tabelle: u_lod_mpd_lohntabelle

Feld	Beschreibung	Länge	Typ	MUSS	HIST	DEID
lohn_tab_bezeichnung#mlgt	Gehalts-/Lohntabellen / Lohntabellen: Bezeichnung (Tarif)	25	CHAR	NEIN	JA	647
lohn_tab_nr#mlgt	Gehalts-/Lohntabellen / Lohntabellen: Tabellennummer	2	NUM	JA	JA	4051
tabwerte_gueltingab#mlgt	Gehalts-/Lohntabellen / Lohntabellen: Tabellenwerte gültig ab	6	DATE	NEIN	JA	398
tarif_nr#mlgt	Gehalts-/Lohntabellen / Lohntabellen: Auswahl des Tarifs (Tarif)	3	NUM	NEIN	JA	4063
tarifart_nr#mlgt	Gehalts-/Lohntabellen / Lohntabellen: Auswahl des Tarifs (Tarifsart)	1	NUM	NEIN	JA	4049

1.34 Tabelle: u_lod_mpd_mandant

Feld	Beschreibung	Länge	Typ	MUSS	HIST	DEID
abrechnung_stand#rzk	Abrechnungsstand - Abrechnungsstand	6	DATE	NEIN	NEIN	398
abrechnungsart#rzk	Abrechnungsstand - Abrechnungsart	4	NUM	NEIN	NEIN	4046

SSH

LODAS

Beschreibung der Eingabefelder

Fach 4

Feld	Beschreibung	Länge	Typ	MUSS	HIST	DEID
abw_mindlohn#mpd	Mindestlohn: abweichender Mindestlohn	4.2	NUM	NEIN	JA	1683
akk_kz_obergrenze#mpd	Akkord: Keine Akkordbegrenzung	1	NUM	NEIN	JA	4040
akk_kz_untergrenze#mpd	Akkord: Kennzeichen Untergrenze	1	NUM	NEIN	JA	4040
akk_obergrenze_proz_satz#mpd	Akkord: Akkordbegrenzung (Obergrenze)	3	NUM	NEIN	JA	1655
akk_untergrenze_proz_satz#mpd	Akkord: Akkordaufrundung (Untergrenze)	3	NUM	NEIN	JA	1655
akk_vorgabe_zeiteinheit#mpd	Akkord: Vorgabezeit	1	NUM	NEIN	JA	4074
akk_zeitgrad_ermittlung#mpd	Akkord: Ermittlung des Zeitgrades	1	NUM	NEIN	JA	4073
ansprechpartner_due#mpd	Adresse: Name Ansprechpartner Lohnabrechnung	60	CHAR	NEIN	JA	575
bearbeitungsvorschrift#mpd	Bearbeitungsvorschrift MPD - z. Zt. nicht verwendet	1	NUM	NEIN	JA	643
berater_daten_lohnst#mpd	Auswertungssteuerung / Zusatzeinstellungen: Weitergabe der Beraterdaten Datenü.	1	NUM	NEIN	JA	4040
email_lohn#mpd	Adresse: E-Mail Ansprechpartner Lohnabrechnung	60	CHAR	NEIN	JA	4581
heimarbeit_zuschl_zvk_kz#mpd	Heimarbeit: Bearbeitungsvorschrift	1	NUM	NEIN	JA	4038
indiv_vwz_lg_text#mpd	Bankverbindungen / Allgemeine Daten: indiv. Verwendungszw. Lohn/Gehalt	1	NUM	NEIN	JA	440
indiv_vwz_lg_texteingabe#mpd	Bankverbindungen / Allgemeine Daten: indiv. Verwendungszw. Lohn/Gehalt Text	35	CHAR	NEIN	JA	805
indiv_vwz_ma#mpd	Bankverbindungen / Allgemeine Daten: indiv. Verwendungszw. Mitarbeitername	1	NUM	NEIN	JA	440
indiv_vwz_pnr#mpd	Bankverbindungen / Allgemeine Daten: indiv. Verwendungszw. Personalnummer	1	NUM	NEIN	JA	440
indiv_vwz_vorschuss_text#mpd	Bankverbindungen / Allgemeine Daten: indiv. Verwendungszw. Vorschuss	1	NUM	NEIN	JA	440
indiv_vwz_vorschuss_txtein#mpd	Bankverbindungen / Allgemeine Daten: indiv. Verwendungszw. Vorschuss Text	35	CHAR	NEIN	JA	805
kz_ausg_gerfbe_mindlohn#mpd	Mindestlohn: Geringfügig Beschäftigte auf der Auswertung ausgeben	1	NUM	NEIN	JA	4698
kz_druck_kal_abr_baulohn#mpd	Auswertungssteuerung / Zusatzeinstellungen: Andruck Kalendarium auf B/N-Abrechn.	1	NUM	NEIN	NEIN	440
kz_mindlohnpr_unterdr#mpd	Mindestlohn: Mindestlohnprüfung unterdrücken	1	NUM	NEIN	JA	440
kz_testmandant#mpd	Auswertungssteuerung / Zusatzeinstellungen: Testmandant	1	NUM	NEIN	NEIN	440

SSH

LODAS

Fach 4

Beschreibung der Eingabefelder

Feld	Beschreibung	Länge	Typ	MUSS	HIST	DEID
molo_akk_rs_leist_zuschlag#mpd	Monatslohn: Zuschlag und Überstundengrundvergütung (Leistungslohn)	1	NUM	NEIN	JA	4077
molo_ausfallzeit_formel_kz#mpd	Monatslohn: Unbezahlte Ausfallzeiten	1	CHAR	NEIN	JA	4078
molo_kz#mpd	Monatslohn: Kennzeichnung Monatslohn	1	NUM	NEIN	JA	4076
molo_referenzzeitraum#mpd	Monatslohn: Referenzzeitraum zur Ermittlung des Leistungszuschlag	1	NUM	NEIN	JA	4079
sammel_einzelgang#mpd	Auswertungssteuerung /Zusatzeinstellungen: Behandlung von Lohnarten/Beweg.daten	1	NUM	NEIN	JA	4064
telefonnr_lohn#mpd	Adresse: Telefon Ansprechpartner Lohnabrechnung	60	CHAR	NEIN	JA	575
ueberzahlg_kz#mpd	Bankverbindungen / Allgemeine Daten: Verrechnung im Folgemonat von Überzahlungen	1	NUM	NEIN	NEIN	440
ueberzahlg_nba_nr#mpd	Bankverbindungen /Allgemeine Daten: Netto-Abzug Überzahlungen	4	NUM	NEIN	JA	4311
verrechnungs_kst_fiktiv#mpd	Monatslohn: Verrechnungskostenstelle Fiktivlohn	13	AN	NEIN	JA	4739

1.35 Tabelle: u_lod_mpd_nebenbuch

Feld	Beschreibung	Länge	Typ	MUSS	HIST	DEID
anz_arbeitn_bav_betrag#mpd	Steuer / Nebenbuchführung: Zahl der Arbeitnehmer mit bAV-Förderbetrag	4	NUM	NEIN	NEIN	4306
betr_betriebl_altersv_bav#mpd	Steuer / Nebenbuchführung: Förderbetrag zur betrieblichen Altersversorgung	9.2	NUM	NEIN	NEIN	4489
epp_betrag#mpd	Steuer / Nebenbuchführung: Energiepreispauschale	9.2	NUM	NEIN	NEIN	4489
kz_nebenbf_kist1#mpd	Steuer / Nebenbuchführung: Länderspezifischer Wert 1	2	NUM	NEIN	NEIN	4405
kz_nebenbf_kist2#mpd	Steuer / Nebenbuchführung: Länderspezifischer Wert 2	2	NUM	NEIN	NEIN	4405
kz_nebenbf_kist3#mpd	Steuer / Nebenbuchführung: Länderspezifischer Wert 3	2	NUM	NEIN	NEIN	4405
kz_nebenbf_kist4#mpd	Steuer / Nebenbuchführung: Länderspezifischer Wert 4	2	NUM	NEIN	NEIN	4405
kz_nebenbf_kist5#mpd	Steuer / Nebenbuchführung: Länderspezifischer Wert 5	2	NUM	NEIN	NEIN	4405
kz_pauschsteu_verb#mpd	Steuer / Nebenbuchführung: Pauschale Steuern im Buchungsbeleg verbuchen	1	NUM	NEIN	NEIN	440

SSH

LODAS

Beschreibung der Eingabefelder

Fach 4

Feld	Beschreibung	Länge	Typ	MUSS	HIST	DEID
lsta44_wert_nicht_af#mpd	Steuer / Nebenbuchführung: Summe pausch. LSt (nicht abzugsfähig)	9.2	NUM	NEIN	NEIN	4489
lsta47_wert_af#mpd	Steuer / Nebenbuchführung: Summe pausch. KiSt (abzugsfähig)	9.2	NUM	NEIN	NEIN	4489
lsta47_wert_nicht_af#mpd	Steuer / Nebenbuchführung: Summe pausch. KiSt (nicht abzugsfähig)	9.2	NUM	NEIN	NEIN	4489
lsta49_wert_37b#mpd	Steuer / Nebenbuchführung: Summe pausch. Solidaritätszuschl. (ohne § 37b EStG)	9.2	NUM	NEIN	NEIN	4489
lsta49_wert_af#mpd	Steuer / Nebenbuchführung: Summe pausch. Solidaritätszuschlag	9.2	NUM	NEIN	NEIN	4489
lsta49_wert_nicht_af#mpd	Steuer / Nebenbuchführung: Summe pausch. Solidaritätszuschl. (nicht abzugsfähig)	9.2	NUM	NEIN	NEIN	4489
nebenbf_an_kindgeld#mpd	Steuer / Nebenbuchführung:an AN ausgezahltes Kindergeld (bis 12/2023)	9.2	NUM	NEIN	NEIN	4489
nebenbf_datum#mpd	Steuer / Nebenbuchführung: Berücksichtigung in Monat	6	DATE	NEIN	NEIN	3e98
nebenbf_handelsschiff#mpd	Steuer / Nebenbuchführung: Kürzungsbetrag Besatzung v. Handelsschiffen	9.2	NUM	NEIN	NEIN	4489
nebenbf_kist_ev#mpd	Steuer / Nebenbuchführung: Betrag Kirchensteuer ev laufendes Jahr	9.2	NUM	NEIN	NEIN	4489
nebenbf_kist_ev_fj#mpd	Steuer / Nebenbuchführung: Betrag Kirchensteuer ev Folgejahr	9.2	NUM	NEIN	NEIN	4489
nebenbf_kist_ev_vj#mpd	Steuer / Nebenbuchführung: Betrag Kirchensteuer ev Vorj.	9.2	NUM	NEIN	NEIN	4489
nebenbf_kist_rk#mpd	Steuer / Nebenbuchführung: Betrag Kirchensteuer rk laufendes Jahr	9.2	NUM	NEIN	NEIN	4489
nebenbf_kist_rk_fj#mpd	Steuer / Nebenbuchführung: Betrag Kirchensteuer rk Folgejahr	9.2	NUM	NEIN	NEIN	4489
nebenbf_kist_rk_vj#mpd	Steuer / Nebenbuchführung: Betrag Kirchensteuer rk Vorj.	9.2	NUM	NEIN	NEIN	4489
nebenbf_kist1_betr#mpd	Steuer / Nebenbuchführung: Betrag länderspezifischer Wert 1 laufendes Jahr	9.2	NUM	NEIN	NEIN	4489
nebenbf_kist1_betr_fj#mpd	Steuer / Nebenbuchführung: Betrag länderspezifischer Wert 1 Folgejahr	9.2	NUM	NEIN	NEIN	4489
nebenbf_kist1_betr_vj#mpd	Steuer / Nebenbuchführung: Betrag länderspezifischer Wert 1 Vorjahr	9.2	NUM	NEIN	NEIN	4489
nebenbf_kist2_betr#mpd	Steuer / Nebenbuchführung: Betrag länderspezifischer Wert 2 laufendes Jahr	9.2	NUM	NEIN	NEIN	4489
nebenbf_kist2_betr_fj#mpd	Steuer / Nebenbuchführung: Betrag länderspezifischer Wert 2 Folgejahr	9.2	NUM	NEIN	NEIN	4489

SSH

LODAS

Fach 4

Beschreibung der Eingabefelder

Feld	Beschreibung	Länge	Typ	MUSS	HIST	DEID
nebenbf_kist2_betr_vj#mpd	Steuer / Nebenbuchführung: Betrag länderspezifischer Wert 2 Vorjahr	9.2	NUM	NEIN	NEIN	4489
nebenbf_kist3_betr#mpd	Steuer / Nebenbuchführung: Betrag länderspezifischer Wert 3 laufendes Jahr	9.2	NUM	NEIN	NEIN	4489
nebenbf_kist3_betr_fj#mpd	Steuer / Nebenbuchführung: Betrag länderspezifischer Wert 3 Folgejahr	9.2	NUM	NEIN	NEIN	4489
nebenbf_kist3_betr_vj#mpd	Steuer / Nebenbuchführung: Betrag länderspezifischer Wert 3 Vorjahr	9.2	NUM	NEIN	NEIN	4489
nebenbf_kist4_betr#mpd	Steuer / Nebenbuchführung: Betrag länderspezifischer Wert 4 laufendes Jahr	9.2	NUM	NEIN	NEIN	4489
nebenbf_kist4_betr_fj#mpd	Steuer / Nebenbuchführung: Betrag länderspezifischer Wert 4 Folgejahr	9.2	NUM	NEIN	NEIN	4489
nebenbf_kist4_betr_vj#mpd	Steuer / Nebenbuchführung: Betrag länderspezifischer Wert 4 Vorjahr	9.2	NUM	NEIN	NEIN	4489
nebenbf_kist5_betr#mpd	Steuer / Nebenbuchführung: Betrag länderspezifischer Wert 5 laufendes Jahr	9.2	NUM	NEIN	NEIN	4489
nebenbf_kist5_betr_fj#mpd	Steuer / Nebenbuchführung: Betrag länderspezifischer Wert 5 Folgejahr	9.2	NUM	NEIN	NEIN	4489
nebenbf_kist5_betr_vj#mpd	Steuer / Nebenbuchführung: Betrag länderspezifischer Wert 5 Vorjahr	9.2	NUM	NEIN	NEIN	4489
nebenbf_ist#mpd	Steuer / Nebenbuchführung: Betrag Lohnsteuer laufendes Jahr	9.2	NUM	NEIN	NEIN	4489
nebenbf_ist_fj#mpd	Steuer / Nebenbuchführung: Betrag Lohnsteuer Folgejahr	9.2	NUM	NEIN	NEIN	4489
nebenbf_ist_vj#mpd	Steuer / Nebenbuchführung: Betrag Lohnsteuer Vorjahr	9.2	NUM	NEIN	NEIN	4489
nebenbf_solz#mpd	Steuer / Nebenbuchführung: Betrag Solidaritätszuschlag laufendes Jahr	9.2	NUM	NEIN	NEIN	4489
nebenbf_solz_fj#mpd	Steuer / Nebenbuchführung: Betrag Solidaritätszuschlag Folgejahr	9.2	NUM	NEIN	NEIN	4489
nebenbf_solz_vj#mpd	Steuer / Nebenbuchführung: Betrag Solidaritätszuschlag Vorjahr	9.2	NUM	NEIN	NEIN	4489
nebenbf_zahl_an#mpd	Steuer / Nebenbuchführung: Zahl der Arbeitnehmer	4	NUM	NEIN	NEIN	4306
pausch_kist_verf#mpd	Steuer / Nebenbuchführung: pauschale KiSt im vereinfachten Verfahren	9.2	NUM	NEIN	NEIN	4489
pausch_lohnst#mpd	Steuer / Nebenbuchführung: Pauschale Lohnsteuer	9.2	NUM	NEIN	NEIN	4489
pausch_lohnst_summe#mpd	Steuer / Nebenbuchführung: Summe Pauschale Lohnsteuer nach §37b EStG	9.2	NUM	NEIN	NEIN	4489

Beschreibung der Eingabefelder

Fach 4

1.36 **Tabelle: u_lod_mpd_nettobeabzug**

Feld	Beschreibung	Länge	Typ	MUSS	HIST	DEID
kst_verteilung#mpd	Netto-Bezüge/Netto-Abzüge: Verteilung Kostenstelle	1	NUM	NEIN	JA	440
nba_bezeichnung#mpd	Netto-Bezüge/Netto-Abzüge: Bezeichnung	23	CHAR	NEIN	JA	1802
nba_nr#mpd	Netto-Bezüge/Netto-Abzüge: Nummer	4	NUM	JA	JA	4055

1.37 **Tabelle: u_lod_mpd_oed_allg_ang**

Feld	Beschreibung	Länge	Typ	MUSS	HIST	DEID
kig_auszahlung_durch_ag#mpd	Öffentlicher Dienst/Allgemeine Angaben: Auszahlung Kindergeld (bis 12/2023)	1	NUM	NEIN	JA	4731
kz_kuerzung_divisor#mpd	Öffentlicher Dienst / Allgemeine Angaben: Kürzung Divisor um frühere Ausfalltage	1	NUM	NEIN	JA	440
kz_sonderregel_5a#mpd	Öffentlicher Dienst / Allgemeine Angaben: Sonderregelung 5a	1	NUM	NEIN	JA	440
kz_zust_stelle_beitrjahr#mpd	Öffentlicher Dienst / Allgemeine Angaben: Dienstherr ist zuständige Stelle im BJ	1	NUM	NEIN	JA	440
oed_abr#mpd	Öffentlicher Dienst / Allgemeine Angaben: Öffentlichen Dienst abrechnen	1	NUM	NEIN	JA	440
oed_abw_tarif_datum_ost#mpd	Öffentlicher Dienst / Allgemeine Angaben: Gültig ab (Tarif Ost)	6	DATE	NEIN	JA	398
oed_abw_tarif_datum_west#mpd	Öffentlicher Dienst / Allgemeine Angaben: Gültig ab (Tarif West)	6	DATE	NEIN	JA	398
oed_arbeitstage_wtl#mpd	Öffentlicher Dienst / Allgemeine Angaben: Wöchentliche Arbeitstage	1	NUM	NEIN	JA	4247
oed_dienstverh#mpd	Öffentlicher Dienst / Allgemeine Angaben: Dienstverhältnis der Beschäftigten	1	CHAR	NEIN	JA	722
oed_famkassenschluessel#mpd	Öffentlicher Dienst / Allgemeine Angaben: Familienkassenschlüssel	11	CHAR	NEIN	JA	4394
oed_kz_ueberleitung#mpd	Öffentlicher Dienst / Allgemeine Angaben: Überleitung	1	NUM	NEIN	JA	4425
oed_la_amtszulage#mpd	Öffentlicher Dienst / Allgemeine Angaben: Amtszulage	4	NUM	NEIN	JA	4178
oed_la_stellenzulage#mpd	Öffentlicher Dienst / Allgemeine Angaben: Stellenzulage	4	NUM	NEIN	JA	4178
oed_regelung_bund#mpd	Öffentlicher Dienst / Allgemeine Angaben: Regelung Bund / Land	2	CHAR	NEIN	JA	4427

SSH

LODAS

Fach 4

Beschreibung der Eingabefelder

1.38 **Tabelle: u_lod_mpd_oed_allg_bank**

Feld	Beschreibung	Länge	Typ	MUSS	HIST	DEID
abmeld_pflvers#mpd	Öffentlicher Dienst / Zusatzversorgung: Abmeldung v. d. Pflichtversicherung	1	NUM	NEIN	JA	4519
anmeld_pflvers#mpd	Öffentlicher Dienst / Zusatzversorgung: Anmeldung zur Pflichtversicherung	1	NUM	NEIN	JA	4518
jahrmeld_pflvers#mpd	Öffentlicher Dienst / Zusatzversorgung: Jahresmeldung zur Pflichtversicherung	1	NUM	NEIN	JA	4520
oed_avs_verw_zweck1#mpd	Öffentlicher Dienst / Zusatzversorgung: Verwendungszweck 1 (ZVK Beiträge)	27	CHAR	NEIN	JA	1803
oed_avs_verw_zweck2#mpd	Öffentlicher Dienst / Zusatzversorgung: Verwendungszweck 2 (ZVK Beiträge)	27	CHAR	NEIN	JA	1803
oed_zus_uml_grenze_zuwend#mpd	Öffentlicher Dienst / Zusatzversorgung: Verdienstgrenze i.Mon. d. Zuw.	7.2	NUM	NEIN	JA	1832
oed_zus_uml_verd_grenze_2#mpd	Öffentlicher Dienst / Zusatzversorgung: Verdienstgrenze	7.2	NUM	NEIN	JA	1832
oed_zvk_anschrift_name#mpd	Öffentlicher Dienst / Zusatzversorgung: ZVK- Empfängername	22	CHAR	NEIN	JA	1800
oed_zvk_anschrift_ort#mpd	Öffentlicher Dienst / Zusatzversorgung: Ort (ZVK)	22	CHAR	NEIN	JA	1800
oed_zvk_anschrift_plz#mpd	Öffentlicher Dienst / Zusatzversorgung: Postleitzahl (ZVK)	5	NUM	NEIN	JA	1566
oed_zvk_anschrift_strasse#mpd	Öffentlicher Dienst / Zusatzversorgung: Straße und Nummer (ZVK)	22	CHAR	NEIN	JA	1800
oed_zvk_autom_beitrag#mpd	Öffentlicher Dienst / Zusatzversorgung: automatische Beitragsüberwachung	2	NUM	NEIN	JA	4412
oed_zvk_betr_bic#mpd	Öffentlicher Dienst / Zusatzversorgung: BIC (ZVK Beiträge)	11	CHAR	NEIN	JA	4394
oed_zvk_betr_iban#mp	Öffentlicher Dienst / Zusatzversorgung: IBAN (ZVK Beiträge)	42	CHAR	NEIN	JA	4643
oed_zvk_mitglied_nr#mpd	Öffentlicher Dienst / Zusatzversorgung: Mitglieds-Nr. Arbeitgeber (ZVK)	15	NUM	NEIN	JA	4321

SSH

LODAS

Beschreibung der Eingabefelder

Fach 4

Feld	Beschreibung	Länge	Typ	MUSS	HIST	DEID
verwendungszweck1#mpd	Öffentlicher Dienst / Zusatzversorgung: Verwendungszweck 1 (ZVK Umlagen)	27	CHAR	NEIN	JA	1803
verwendungszweck2#mpd	Öffentlicher Dienst / Zusatzversorgung: Verwendungszweck 2 (ZVK Umlagen)	27	CHAR	NEIN	JA	1803
oed_zvk_nr#mpd	Öffentlicher Dienst / Zusatzversorgung: ZVK-Nummer	4	NUM	NEIN	JA	4411
oed_zvk_sangeld_bic#mpd	Öffentlicher Dienst / Zusatzversorgung: BIC (Sanierungsgeld)	11	CHAR	NEIN	JA	4394
oed_zvk_sangeld_iban#mpd	Öffentlicher Dienst / Zusatzversorgung: IBAN (Sanierungsgeld)	42	CHAR	NEIN	JA	4643
oed_zvk_uml_bbg_2#mpd	Öffentlicher Dienst / Zusatzversorgung: Höchstgr. Berechnung (allg. Uml. ZVK)	7.2	NUM	NEIN	JA	1832
oed_zvk_uml_bbg_zuwend#mpd	Öffentlicher Dienst / Zusatzversorgung: Höchstgrenze i. Monat d. Zuw.	7.2	NUM	NEIN	JA	1832
oed_zvk_uml_bic#mpd	Öffentlicher Dienst / Zusatzversorgung: BIC (ZVK Umlagen)	11	CHAR	NEIN	JA	4394
oed_zvk_uml_iban#mpd	Öffentlicher Dienst / Zusatzversorgung: IBAN (ZVK Umlagen)	42	CHAR	NEIN	JA	4643
oed_zvk_zulassung_nr#mpd	Öffentlicher Dienst / Zusatzversorgung: Zulassungsnummer ZVK (DÜ Mldewesen)	15	CHAR	NEIN	JA	4463
prozsatz_umlzuschlag#	Öffentlicher Dienst / Zusatzversorgung: Prozentsatz Umlagezuschlag	4.2	NUM	NEIN	JA	907
sanierung_zweck1#mpd	Öffentlicher Dienst / Zusatzversorgung: Verwendungszweck 1 (Sanierungsgeld)	27	CHAR	NEIN	JA	1803
sanierung_zweck2#mpd	Öffentlicher Dienst / Zusatzversorgung: Verwendungszweck 2 (Sanierungsgeld)	27	CHAR	NEIN	JA	1803

1.39 Tabelle: u_lod_mpd_oed_sonderz

Feld	Beschreibung	Länge	Typ	MUSS	HIST	DEID
autom_erm_urlgeld#mpd	Öffentlicher Dienst / Sonderzahlungen: Automatische	1	NUM	NEIN	JA	4040

SSH

LODAS

Fach 4

Beschreibung der Eingabefelder

Feld	Beschreibung	Länge	Typ	MUSS	HIST	DEID
autom_erm_urlgeld_la#mpd	Ermittlung Urlaubsgeld Öffentlicher Dienst / Sonderzahlungen: Zugeordnete Lohnart (Urlaubsgeld)	4	NUM	NEIN	JA	4178
oed_aufschlag_zuwend#mpd	Öffentlicher Dienst / Sonderzahlungen: Unterdrückung Aufschlag bei Zuwendung	1	NUM	NEIN	JA	440
oed_autom_berechnung_zuw#mpd	Öffentlicher Dienst / Sonderzahlungen: Automatische Berechnung der Zuwendung	1	NUM	NEIN	JA	4040
oed_autom_erm_gesvolumen#mpd	Öffentlicher Dienst / Sonderzahlungen: Auto. Ermittlung des Gesamtvolumens	1	NUM	NEIN	JA	440
oed_autom_erm_leistpraemie#mpd	Öffentlicher Dienst / Sonderzahlungen: Autom. Ermittlung pausch. Leistungsprämie	1	NUM	NEIN	JA	440
oed_kz_autom_sonder#mpd	Öffentlicher Dienst / Sonderzahlungen: Kennzeichen automatische Berechnung	1	NUM	NEIN	JA	4040
oed_kz_autom_tarifl#mpd	Öffentlicher Dienst / Sonderzahlungen: Kennzeichen tarifl.Einmalzahlung	1	NUM	NEIN	JA	4040
oed_la_autom_tarifl#mpd	Öffentlicher Dienst / Sonderzahlungen: Lohnart tarifl.Einmalzahlung	4	NUM	NEIN	JA	4178
oed_leist_proz_satz#mpd	Öffentlicher Dienst / Sonderzahlungen: Abweichender Prozentsatz Leistungsentgelt	4.2	NUM	NEIN	JA	907
oed_proz_satz_zuwend#mpd	Öffentlicher Dienst / Sonderzahlungen: Abweichender Prozentsatz bei Zuwendung	5.2	NUM	NEIN	JA	1855
oed_proz_verf_gesvolumen#mpd	Öffentlicher Dienst / Sonderzahlungen: Proz.-Satz d. zur Verf.st.	4.2	NUM	NEIN	JA	907
oed_zuwend_mm_2	Öffentlicher Dienst / Sonderzahlungen: Monat der Zuwend.	2	NUM	NEIN	JA	727

1.40

Tabelle: u_lod_mpd_oed_statistiken

Feld	Beschreibung	Länge	Typ	MUSS	HIST	DEID
oed_ber_stellen_nr#mpd	Öffentlicher Dienst / Statistiken: Berichtsstellenummer (EF3)	7	CHAR	NEIN	JA	4462
oed_beschaeft#mpd	Öffentlicher Dienst / Statistiken: Beschäftigungsbereich (EF2)	2	NUM	NEIN	JA	4428
oed_bund_zwecke#mpd	Öffentlicher Dienst / Statistiken: bundes-bzw. landesinterne Zwecke (EF23)	19	CHAR	NEIN	JA	4558

Beschreibung der Eingabefelder

Fach 4

Feld	Beschreibung	Länge	Typ	MUSS	HIST	DEID
oed_dauer_dienst#mpd	Öffentlicher Dienst / Statistiken: Dauer des Dienstverhältnisses (EF11)	1	NUM	NEIN	JA	4431
oed_einzelplan#mpd	Öffentlicher Dienst / Statistiken: Einzelplan / Kapitel (EF16)	5	CHAR	NEIN	JA	646
oed_gemeinde_ort#mpd	Öffentlicher Dienst / Statistiken: Ort für Gemeindeschlüssel	40	CHAR	NEIN	JA	460
oed_gemeindeschl#mpd	Öffentlicher Dienst / Statistiken: Gemeindeschl.(AGS) d. Dienst- /Arbeits.(EF14)	8	CHAR	NEIN	JA	718
oed_komm_produktnr#mpd	Öffentlicher Dienst / Statistiken: Kommunale Produktnummer (EF42)	6	NUM	NEIN	JA	4515
oed_kommunal_auf#mpd	Öffentlicher Dienst / Statistiken: Kommunaler Aufgabenbereich (EF6)	3	NUM	NEIN	JA	4430
oed_staatl_aufgabe#mpd	Öffentlicher Dienst / Statistiken: Staatlicher Aufgabenbereich (EF5)	3	NUM	NEIN	JA	4429
oed_tarifkennzeichen#mpd	Öffentlicher Dienst / Statistiken: Tarifkennzeichen (EF24)	1	NUM	NEIN	JA	4432
oed_tarifvertrag_art#mpd	Öffentlicher Dienst / Statistiken: Art des Tarifvertrags (EF43)	2	NUM	NEIN	JA	4590

1.41 **Tabelle: u_lod_mpd_oed_uml_beitr**

Feld	Beschreibung	Länge	Typ	MUSS	HIST	DEID
kz_ber_zusatzbeitr_an#mpd	Öffentlicher Dienst: Berechnung Zusatzbeitrag AN-Anteil	1	NUM	NEIN	JA	4397
kz_versteu_freigr#mpd	Öffentlicher Dienst / Zusatzversorgung: Verst. Des den Freibetrag überst. Betrag	1	NUM	NEIN	JA	4330
la_pausch_st_zvk#mpd	Öffentlicher Dienst / Zusatzversorgung: Lohnart f. Abwälzung Pauschalsteuer ZVK	4	NUM	NEIN	JA	4178
oed_abw_proz_stsv_ag#mpd	Öffentlicher Dienst / Zusatzversorgung: Abw. Proz.-satz Pflichtbeitr. St/SV (AG)	4.2	NUM	NEIN	JA	907
oed_abwaelzung_pst_kz#mpd	Öffentlicher Dienst / Zusatzversorgung: Abwälzung der Pauschalsteuer auf den AN	1	NUM	NEIN	JA	4331
oed_ber_beitrag_an_kz#mpd	Öffentlicher Dienst / Zusatzversorgung: Berechnung des AN-Beitrages	1	NUM	NEIN	JA	4337
oed_ber_beitrag_kz#mpd	Öffentlicher Dienst / Zusatzversorgung: Berechnung des AG-Beitrages	1	NUM	NEIN	JA	4329
oed_ber_stfrbetr_p3nr56#mpd	Öffentlicher Dienst / Zusatzversorgung: Berechnung Steuerfreibetrag	1	NUM	NEIN	JA	4561

Fach 4

Beschreibung der Eingabefelder

Feld	Beschreibung	Länge	Typ	MUSS	HIST	DEID
oed_kz_doppel_zvk#mpd	Öffentlicher Dienst / Zusatzversorgung: Pauschalierung §40b EStG	1	NUM	NEIN	JA	4040
oed_proz_pflbeitrag_ag#mpd	Öffentlicher Dienst / Zusatzversorgung: Prozentsatz Pflichtbeitrag (AG)	4.2	NUM	NEIN	JA	907
oed_proz_pflbeitrag_an#mpd	Öffentlicher Dienst / Zusatzversorgung: Prozentsatz Pflichtbeitrag (AN)	4.2	NUM	NEIN	JA	907
oed_proz_sanierung#mpd	Öffentlicher Dienst / Zusatzversorgung: Prozentsatz Sanierungsgeld/Sonderzahlung	4.2	NUM	NEIN	JA	1828
oed_proz_satz_allg_uml#mpd	Öffentlicher Dienst / Zusatzversorgung: Prozentsatz Arbeitgeber	4.2	NUM	NEIN	JA	907
oed_proz_zusatzbeitrag#mpd	Öffentlicher Dienst / Zusatzversorgung: Prozentsatz Zusatzbeitrag (AG)	4.2	NUM	NEIN	JA	907
oed_verst_freigrenze_kz#mpd	Öffentlicher Dienst / Zusatzversorgung: Verst. des den Freibetrag überst. Betr.	1	NUM	NEIN	JA	4330
oed_zvk_ag_anteil_kz#mpd	Öffentlicher Dienst / Zusatzversorgung: Berechnung Arbeitgeberanteil ZVK	1	NUM	NEIN	JA	4040
oed_zvk_an_anteil_kz#mpd	Öffentlicher Dienst / Zusatzversorgung: Berechnung Arbeitnehmeranteil ZVK	1	NUM	NEIN	JA	4587
oed_zvk_an_proz_satz#mpd	Öffentlicher Dienst / Zusatzversorgung: Prozentsatz Arbeitnehmer	4.2	NUM	NEIN	JA	907
oed_zvk_kz#mpd	Öffentlicher Dienst / Zusatzversorgung: Pauschalierung d. Umlage (§40b EStG n.F.)	1	NUM	NEIN	JA	4358
oed_zvk_pausch_grenze#mpd	Öffentlicher Dienst / Zusatzversorgung: Mtl. Pauschalierungsgrenze (ZVK)	3	NUM	NEIN	JA	1655
proz_satz_zusatzbeitr_an#mpd	Öffentlicher Dienst / Zusatzversorgung: Proz.-satz Zusatzbeitrag (AN)	5.2	NUM	NEIN	JA	268

1.42 Tabelle: u_lod_mpd_oed_versorg_vblu

Feld	Beschreibung	Länge	Typ	MUSS	HIST	DEID
kz_ber_stfr_beitraege#mpd	Öffentlicher Dienst/Versorgungsverband VBLU: Berechnung steuerfreie Beiträge	1	NUM	NEIN	JA	4396
la_pausch_st_vblu#mpd	Öffentlicher Dienst / Versorgungsverband VBLU: Lohnart f. Abwälz. Pausch.St	4	NUM	NEIN	JA	4178

Beschreibung der Eingabefelder

Fach 4

Feld	Beschreibung	Länge	Typ	MUSS	HIST	DEID
oed_abw_pausch_an#mpd	Öffentlicher Dienst/Versorgungsverband VBLU: Abwälzung Pauschalst. auf AN	1	NUM	NEIN	JA	4331
oed_ag_beitr_unterstkas#mpd	Öffentlicher Dienst / Versorgungsverband VBLU: AG-Beiträge nur an Unterst.kasse	1	NUM	NEIN	JA	440
oed_einzelueberweisung#mpd	Öffentlicher Dienst / Versorgungsverband VBLU: Einzelzahlverfahren	1	NUM	NEIN	JA	440
oed_gruppenvers#mpd	Öffentlicher Dienst / Versorgungsverband VBLU: Gruppenversicherung	1	NUM	NEIN	JA	440
oed_mitglied_nr_kasse#mpd	Öffentlicher Dienst / Versorgungsverband VBLU: Vertr-nr. Leistungszus. bis 2005	15	CHAR	NEIN	JA	560
oed_vblu_ag_nr_neu#mpd	Öffentlicher Dienst / Versorgungsverband VBLU: Vertragsnr. Vers-abschl. ab 2005	15	CHAR	NEIN	JA	560
oed_vblu_ag_nr_ukas_neu#mpd	Öffentlicher Dienst / Versorgungsverband VBLU: Vertr-nr. Leistungszus. ab 2005	15	CHAR	NEIN	JA	560
oed_vblu_ag_proz_satz_2#mpd	Öffentlicher Dienst/Versorgungsverband VBLU: Arbeitgebersatz	4.2	NUM	NEIN	JA	907
oed_vblu_an_proz_satz_2#mpd	Öffentlicher Dienst/Versorgungsverband VBLU: Arbeitnehmersatz	4.2	NUM	NEIN	JA	907
oed_vblu_anschrift_name#mpd	Öffentlicher Dienst/Versorgungsverband VBLU: VBLU-Empfängername	22	CHAR	NEIN	JA	1800
oed_vblu_anschrift_ort#mpd	Öffentlicher Dienst/Versorgungsverband VBLU: Ort	22	CHAR	NEIN	JA	1800
oed_vblu_anschrift_plz#mpd	Öffentlicher Dienst/Versorgungsverband VBLU: Postleitzahl	5	NUM	NEIN	JA	1566
oed_vblu_anschrift_strasse#mpd	Öffentlicher Dienst/Versorgungsverband VBLU: Straße und Nummer	22	CHAR	NEIN	JA	1800
oed_vblu_beitrag_kz#mpd	Öffentlicher Dienst/Versorgungsverband VBLU: Berechnung des AN-Anteils	1	NUM	NEIN	JA	4372
oed_vblu_kz#mpd	Öffentlicher Dienst/Versorgungsverband VBLU: Berechn. pauschal-verst. Beiträge	1	NUM	NEIN	JA	4106
oed_vblu_mitglied_nr#mpd	Öffentlicher Dienst / Versorgungsverband VBLU: Vertr-nr. Vers-abschl. bis 2005	15	CHAR	NEIN	JA	560

SSH

LODAS

Fach 4

Beschreibung der Eingabefelder

Feld	Beschreibung	Länge	Typ	MUSS	HIST	DEID
oed_vblu_pausch_grenze#mpd	Öffentlicher Dienst/Versorgungsverband VBLU: Mtl. Pauschalierungsgrenze	3	NUM	NEIN	JA	1655
oed_vblue_bic#mpd	Öffentlicher Dienst / Versorgungsverband VBLU: BIC (VBLU)	11	CHAR	NEIN	JA	4394
oed_vblue_bic_2#mpd	Öffentlicher Dienst / Versorgungsverband VBLU: BIC (VBLU Neuzusage)	11	CHAR	NEIN	JA	4394
oed_vblue_iban#mpd	Öffentlicher Dienst / Versorgungsverband VBLU: IBAN	42	CHAR	NEIN	JA	4643
oed_vblue_iban_2#mpd	Öffentlicher Dienst / Versorgungsverband VBLU: Abw. IBAN	42	CHAR	NEIN	JA	4643
oed_vblue_iban_dv#mpd	Öffentlicher Dienst / Versorgungsverband VBLU: IBAN	42	CHAR	NEIN	JA	4643
oed_vblue_iban_dv_2#mpd	Öffentlicher Dienst / Versorgungsverband VBLU: Abw. IBAN	42	CHAR	NEIN	JA	4643
oed_verdgreiz_vblu_pfl#mpd	Öffentlicher Dienst / Versorgungsverband VBLU: Verdienstgrenze für VBLU-Pflicht	9.2	NUM	NEIN	JA	1834

1.43 Tabelle: u_lod_mpd_steuer

Feld	Beschreibung	Länge	Typ	MUSS	HIST	DEID
aushilfen#mpd	Steuer / Pauschalsteuer: Konfession beachten bei Aushilfen/Teilzeitkräften	1	NUM	NEIN	JA	440
bundesland_sdd_abgl_kz#mpd	Steuer / Allgemeine Daten: Bundesland nicht mit Zentralen Stammdaten	1	NUM	NEIN	JA	440
due_guthabengrenze#mpd	Steuer / Allgemeine Daten: Guthabengrenze bei Teilnahme	5	NUM	NEIN	JA	1835
due_verrechnungswunsch#mpd	Steuer / Allgemeine Daten: Guthaben soll mit Steuerschulden verrechnet	1	NUM	NEIN	NEIN	440
dv_fahrt_essensgeld#mpd	Steuer / Pauschalsteuer: Konfession beachten bei Fahrtkosten/Essenszuschuß/DV	1	NUM	NEIN	JA	440
elstam_meldung_st_nr_kz#mpd	Steuer / Allgemeine Daten: Wechsel AG-Steuernummer an Finanzbehörde melden	1	NUM	NEIN	JA	440
elstam_systemwechsel_kz#mpd	Steuer / Allgemeine Daten: Systemwechsel ELStAM mit der Abrechnung durchführen	1	NUM	NEIN	JA	440
fa_bezeichnung#mpd	Steuer / Allgemeine Daten: Bezeichnung Finanzamt	30	CHAR	NEIN	JA	459
fa_bic#mpd	Steuer / Allgemeine Daten: BIC	11	CHAR	NEIN	JA	4394

SSH

LODAS

Beschreibung der Eingabefelder

Fach 4

Feld	Beschreibung	Länge	Typ	MUSS	HIST	DEID
fa_iban#mpd	Steuer / Allgemeine Daten: IBAN	42	CHAR	NEIN	JA	4643
fa_nr#mpd	Steuer / Allgemeine Daten: Finanzamt	4	NUM	NEIN	JA	250
kassen_fa_bezeichnung#mpd	Steuer / Allgemeine Daten: Bezeichnung abweichendes Kassenfinanzamt	30	CHAR	NEIN	JA	459
kassen_fa_nr#mpd	Steuer / Allgemeine Daten: abweichendes Kassenfinanzamt	4	NUM	NEIN	JA	250
kennzeichnung_berlin#mpd	Steuer / Allgemeine Daten: Rechtskreis Bundesland Berlin	1	NUM	NEIN	JA	4644
kz_kirchenst_badwimpfen#mpd	Steuer / Allgemeine Daten: Kirchensteuerberechnung Bad Wimpfen (BW)	1	NUM	NEIN	JA	440
kist_pausch_abw_proz_satz#mpd	Steuer / Pauschalsteuer: Abweichender Kirchensteuerprozentsatz	4.2	NUM	NEIN	JA	907
kz_pausch_abw_fahrt#mpd	Steuer / Pauschalsteuer: Abwälzung Pauschalsteuer auf AN bei Fahrtkosten	1	NUM	NEIN	JA	440
kz_steu_behandlung#mpd	Steuer / Allgemeine Daten: Steuerliche Behandlung NB-Vorjahr	1	NUM	NEIN	NEIN	4350
kz_steu_diff_nb_vj#mpd	Steuer / Allgemeine Daten: Steuerliche Differenzen NB-Vorjahr autom. ausgleichen	1	NUM	NEIN	NEIN	4040
kz_wider_einzugerm#mpd	Steuer / Allgemeine Daten: Widerruf SEPA-Lastschriftmandat	1	NUM	NEIN	NEIN	440
la_pausch_st_aushilfe_bez#mpd	Steuer / Pauschalsteuer: Lohnart übern. pausch. Steuer für kurzfr. Beschäftigte	4	NUM	NEIN	JA	4178
la_pausch_st_aushilfe_kz#mpd	Steuer / Pauschalsteuer: Abwälzung Pauschalsteuer kurzfristig Beschäftigte	1	NUM	NEIN	JA	440
la_pausch_st_bav#mpd	Steuer / Pauschalsteuer: Lohnart übern. pausch. Steuer aus betr. Altersvorsorge	4	NUM	NEIN	JA	4178
la_pausch_st_erholung#mpd	Steuer / Pauschalsteuer: Lohnart übern. pausch. Steuer aus Erholungsbeihilfen	4	NUM	NEIN	JA	4178
la_pausch_st_fahrtk#mpd	Steuer / Pauschalsteuer: Lohnart übern. pausch. Steuer aus Fahrtkosten	4	NUM	NEIN	JA	4178
la_pausch_st_gbesch_bez#mpd	Steuer / Pauschalsteuer: Lohnart übern. pausch. Steuer 20% für geringf. Besch	4	NUM	NEIN	JA	4178
la_pausch_st_gbesch_kz#mpd	Steuer / Pauschalsteuer: einheitliche Pauschalsteuer 20% wird vom AN übernommen	1	NUM	NEIN	JA	440

SSH

LODAS

Fach 4

Beschreibung der Eingabefelder

Feld	Beschreibung	Länge	Typ	MUSS	HIST	DEID
la_pausch_st_gfb#mpd	Steuer / Pauschalsteuer: Lohnart übern. pausch. Steuer aus geringfügiger Besch.	4	NUM	NEIN	JA	4178
laenderschluesel#mpd	Steuer / Allgemeine Daten: Bundesland	2	NUM	NEIN	JA	916
lst_anmeldung_zeitraum#mpd	Steuer / Allgemeine Daten: Anmeldezeitraum	2	NUM	NEIN	JA	4167
lst_pausch_abw_proz_satz#mpd	Steuer / Pauschalsteuer: Abweichender LStprozentsatz f. Aushilfen/Teilzeitbesch.	4.2	NUM	NEIN	JA	907
lsta_pruef_manuell_kz#mpd	Steuer / Allgemeine Daten: Ergänzende Angaben	1	NUM	NEIN	JA	440
lstja_ag#mpd	Steuer / Allgemeine Daten: LSt- Jahresausgleich im Dezember	1	NUM	NEIN	JA	4023
pausch_an_kz#mpd	Steuer / Pauschalsteuer: einheitliche Pauschalsteuer 2% wird vom AN übernommen	1	NUM	NEIN	JA	440
pausch_st_erholung_kz#mpd	Steuer / Pauschalsteuer: Pauschalsteuer Erholungsbeihilfe wird vom AN übernommen	1	NUM	NEIN	JA	440
steuer_lastschrifteinzug#mpd	Steuer / Allgemeine Daten: Lastschrifteinzug (Finanzamt)	1	NUM	NEIN	JA	440
steuer_nr#mpd	Steuer / Allgemeine Daten: Steuernummer	13	CHAR	NEIN	JA	1002

1.44 Tabelle: u_lod_mpd_sv

Feld	Beschreibung	Länge	Typ	MUSS	HIST	DEID
abw_satz_rv_zuschuss#mpd	Sozialversicherung / Altersteilzeit: Abw. Satz RV aus Regelarbeitsentgelt	5.2	NUM	NEIN	JA	4375
anspr_bez_freist#mpd	Sozialversicherung / Allgemeine Daten: Anspruch auf bez. Freistellung begr. auf	4.	NUM	NEIN	JA	1788
anz_monate#mpd	Sozialversicherung / Allgemeine Daten: Anzahl Monate	2	NUM	NEIN	JA	4402
art_versorgungs_bezuege#mpd	Sozialversicherung / Allgemeine Daten: Art der Versorgungsbezüge	2	NUM	NEIN	JA	4771
atg_hoeherv_proz_satz#mpd	Sozialversicherung / Altersteilzeit: Abw. Satz RV Zuschuss Vollzeitbrutto/BBG	5.2	NUM	NEIN	JA	4207
atg_kz_autom_gen#mpd	Sozialversicherung / Altersteilzeit: Kennzeichen automatische Generierung	1	NUM	NEIN	JA	4040

SSH

LODAS

Beschreibung der Eingabefelder

Fach 4

Feld	Beschreibung	Länge	Typ	MUSS	HIST	DEID
aufstock_ls_1#mpd	Kurzarbeit / Angaben zum Kug-Zuschuss: Aufstockung bei Leistungssatz 1	5.2	NUM	NEIN	JA	4786
aufstock_ls_2#mpd	Kurzarbeit / Angaben zum Kug-Zuschuss: Aufstockung bei Leistungssatz 2	5.2	NUM	NEIN	JA	4787
austr_an_schaetz_berueck#mpd	Sozialversicherung / Allgemeine Daten: AN-Austritte im Schätzverfahr. berücks.	1	NUM	NEIN	JA	440
behind_kz#mpd	Sozialversicherung / Behinderte Menschen Abr. behinderter Menschen durchführen	1	NUM	NEIN	JA	440
beitrnachw_nicht_ersetzen#mpd	Sozialversicherung / Allgemeine Daten: Diff. zw. Schätzung/Abrechnung verrechnen	1	NUM	NEIN	JA	440
betr_nr_abr_stelle#mpd	Sozialversicherung / Allgemeine Daten: Betriebsnummer des Steuerberaters	8	NUM	NEIN	JA	1234
bis_insolvenz_betr_nr#mpd	Sozialversicherung / Insolvenz: Betriebsnr. bis zum Tag des Insolvenzereignisses	8	NUM	NEIN	JA	1234
datum_beg_datev_abr#mpd	Sozialversicherung / Allgemeine Daten: Beginn d. Abrech. über DATEV	8	DATE	NEIN	JA	12
datum_end_datev_abr#mpd	Sozialversicherung / Allgemeine Daten: Ende d. Abrech. über DATEV	8	DATE	NEIN	JA	12
datum_insolvenz#mpd	Sozialversicherung / Insolvenz: Tag des Insolvenzereignisses (TT.MM.JJJJ)	8	DATE	NEIN	JA	12
eckregelsatz_abw#mpd	Sozialversicherung / Behinderte Menschen: Abw. Eckregelsatz	5.2	NUM	NEIN	JA	4579
freibetrag_beh#mpd	Sozialversicherung / Behinderte Menschen: Freibetrag	5.2	NUM	NEIN	JA	1830
grund_ausschl_freistell#mpd	Sozialversicherung / Allgemeine Daten: Grund Ausschluss auf bez. Freistellung	1	NUM	NEIN	JA	4614
haupt_betr_nr#mpd	Sozialversicherung / Allgemeine Daten: Hauptbetriebsnummer	4	NUM	NEIN	JA	4729
insolvenz_status#mpd	Sozialversicherung / Insolvenz: Status des Mandanten in der Insolvenz	1	NUM	NEIN	JA	4732
kug_unabw_ereignis_kz#mpd	Kurzarbeit / Angaben zu Kug: Kug für unabwendbares Ereignis (Hochwasser 2013)	1	NUM	NEIN	JA	440
kz_insolvenz_neue_betr_nr#mpd	Sozialversicherung / Insolvenz: Ab Insolvenzereignis neue Betriebsnummer	1	NUM	NEIN	JA	4040

SSH

LODAS

Fach 4

Beschreibung der Eingabefelder

Feld	Beschreibung	Länge	Typ	MUSS	HIST	DEID
kz_insolvenzumlage#mpd	Sozialversicherung / Allgemeine Daten: Insolvenzgeldumlage	1	NUM	NEIN	JA	4541
kz_kug_zusch_berech#mpd	Kurzarbeit / Angaben zum Kug-Zuschuss: Kug-Zuschuss ermitteln	1	NUM	NEIN	JA	440
kz_sofortmeld_pflicht#mpd	Sozialversicherung / Allgemeine Daten: Untern. ist DEÜV-Sofortmeldungspflichtig	1	NUM	NEIN	JA	440
kz_sv_erm_vorauss_ beitr#mpd	Sozialversicherung / Allgemeine Daten: Teilnahme am Schätzverfahren	1	NUM	NEIN	JA	440
la_fuer_ausfall#mpd	Sozialversicherung / Allgemeine Daten: Lohnart zur Ermittlung d. ausgef. Arbeitsentg. bei Stundenlohn	4	NUM	NEIN	JA	4178
landwirtschaftl_betrieb_ kz#mpd	Sozialversicherung / Allgemeine Daten: Landwirtschaftlicher Betrieb	1	NUM	NEIN	JA	440
nachweispflicht_au#mpd	Sozialversicherung / Allgemeine Daten: AU Attest muss vorgelegt werden ab dem	1	NUM	NEIN	JA	4804
seekasse_ag_proz_satz#mpd	Sozialversicherung / Heuer: Arbeitgeber bei der Seemannskasse	4.3	NUM	NEIN	JA	1604
seekasse_an_proz_satz#mpd	Sozialversicherung / Heuer: Arbeitnehmer bei der Seemannskasse	4.3	NUM	NEIN	JA	1604
sn_lfd_nr_hauptstammnr#mpd	Kurzarbeit / Angaben zu Kug: Haupt-Kug-Nummer	3	NUM	NEIN	JA	4309
sv_rueck_qualifizierung# mpd	Kurzarbeit / Angaben zu Kug: Qualifizierungsmaßnahme	1	NUM	NEIN	JA	4550
termin_jamel_kz#mpd	Sozialversicherung / Allgemeine Daten: DEÜV-Jahresmeldung abw. im Dez. erzeugen	1	NUM	NEIN	JA	440
uml_berechnung_kz#mpd	Sozialversicherung / Allgemeine Daten Umlage-Beiträge berechnen:	1	NUM	NEIN	JA	440
uv_proz_satz#mpd	Sozialversicherung / Heuer: Seeberufsgenossenschaft für UV	5.3	NUM	NEIN	JA	1431
zahl_art_aag#mpd	Sozialversicherung / Allgemeine Daten: Erstattungsart	1	NUM	NEIN	JA	4595
zahlstellen_nr#mpd	Sozialversicherung / Allgemeine Daten: Zahlstellennummer für Versorgungsbezüge	8	NUM	NEIN	JA	1234
zeitversatz#mpd	Sozialversicherung / Allgemeine Daten: Monate Zeitversatz	1	NUM	NEIN	JA	4720
zusammenfassung_bnw#mpd	Sozialversicherung / Allgemeine Daten: Zusammenfassung der Beitragsnachweise	1	NUM	NEIN	JA	440

SSH

LODAS

Beschreibung der Eingabefelder

Fach 4

1.45

Tabelle: u_lod_mpd_tab_zeile_gehalt

Feld	Beschreibung	Länge	Typ	MUSS	HIST	DEID
gehalts_tab_nr#mlgt	Gehalts-/Lohntabellen / Gehaltstabellen: Nummer	2	NUM	JA	JA	4050
tab_wert#mlgt_1	Gehalts-/Lohntabellen / Gehaltstabellen: Stufe 1	7.2	NUM	NEIN	JA	1832
tab_wert#mlgt_10	Gehalts-/Lohntabellen / Gehaltstabellen: Stufe 10	7.2	NUM	NEIN	JA	1832
tab_wert#mlgt_11	Gehalts-/Lohntabellen / Gehaltstabellen: Stufe 11	7.2	NUM	NEIN	JA	1832
tab_wert#mlgt_12	Gehalts-/Lohntabellen / Gehaltstabellen: Stufe 12	7.2	NUM	NEIN	JA	1832
tab_wert#mlgt_13	Gehalts-/Lohntabellen / Gehaltstabellen: Stufe 13	7.2	NUM	NEIN	JA	1832
tab_wert#mlgt_14	Gehalts-/Lohntabellen / Gehaltstabellen: Stufe 14	7.2	NUM	NEIN	JA	1832
tab_wert#mlgt_15	Gehalts-/Lohntabellen / Gehaltstabellen: Stufe 15	7.2	NUM	NEIN	JA	1832
tab_wert#mlgt_16	Gehalts-/Lohntabellen / Gehaltstabellen: Stufe 16	7.2	NUM	NEIN	JA	1832
tab_wert#mlgt_17	Gehalts-/Lohntabellen / Gehaltstabellen: Stufe 17	7.2	NUM	NEIN	JA	1832
tab_wert#mlgt_18	Gehalts-/Lohntabellen / Gehaltstabellen: Stufe 18	7.2	NUM	NEIN	JA	1832
tab_wert#mlgt_19	Gehalts-/Lohntabellen / Gehaltstabellen: Stufe 19	7.2	NUM	NEIN	JA	1832
tab_wert#mlgt_2	Gehalts-/Lohntabellen / Gehaltstabellen: Stufe 2	7.2	NUM	NEIN	JA	1832
tab_wert#mlgt_20	Gehalts-/Lohntabellen / Gehaltstabellen: Stufe 20	7.2	NUM	NEIN	JA	1832
tab_wert#mlgt_3	Gehalts-/Lohntabellen / Gehaltstabellen: Stufe 3	7.2	NUM	NEIN	JA	1832
tab_wert#mlgt_4	Gehalts-/Lohntabellen / Gehaltstabellen: Stufe 4	7.2	NUM	NEIN	JA	1832
tab_wert#mlgt_5	Gehalts-/Lohntabellen / Gehaltstabellen: Stufe 5	7.2	NUM	NEIN	JA	1832
tab_wert#mlgt_6	Gehalts-/Lohntabellen / Gehaltstabellen: Stufe 6	7.2	NUM	NEIN	JA	1832
tab_wert#mlgt_7	Gehalts-/Lohntabellen / Gehaltstabellen: Stufe 7	7.2	NUM	NEIN	JA	1832
tab_wert#mlgt_8	Gehalts-/Lohntabellen / Gehaltstabellen: Stufe 8	7.2	NUM	NEIN	JA	1832
tab_wert#mlgt_9	Gehalts-/Lohntabellen / Gehaltstabellen: Stufe 9	7.2	NUM	NEIN	JA	1832
zeilenbezeichnung#mlgt	Gehalts-/Lohntabellen / Gehaltstabellen: Bezeichnung (Tabellenanzeige)	10	CHAR	NEIN	JA	462

SSH

LODAS

Fach 4

Beschreibung der Eingabefelder

Feld	Beschreibung	Länge	Typ	MUSS	HIST	DEID
zeilenkennung#mlgt	Gehalts-/Lohntabellen / Gehaltstabellen: Kennung	1	A	JA	JA	4053

1.46 **Tabelle: u_lod_mpd_tab_zeile_lohn**

Feld	Beschreibung	Länge	Typ	MUSS	HIST	DEID
lohn_tab_nr#mlgt	Lohntabelle Nummer	2	NUM	JA	JA	4051
tab_wert#mlgt_1	Gehalts-/Lohntabellen / Lohntabellen: Stufe 1	5.2	NUM	NEIN	JA	1830
tab_wert#mlgt_10	Gehalts-/Lohntabellen / Lohntabellen: Stufe 10	5.2	NUM	NEIN	JA	1830
tab_wert#mlgt_11	Gehalts-/Lohntabellen / Lohntabellen: Stufe 11	5.2	NUM	NEIN	JA	1830
tab_wert#mlgt_12	Gehalts-/Lohntabellen / Lohntabellen: Stufe 12	5.2	NUM	NEIN	JA	1830
tab_wert#mlgt_13	Gehalts-/Lohntabellen / Lohntabellen: Stufe 13	5.2	NUM	NEIN	JA	1830
tab_wert#mlgt_14	Gehalts-/Lohntabellen / Lohntabellen: Stufe 14	5.2	NUM	NEIN	JA	1830
tab_wert#mlgt_15	Gehalts-/Lohntabellen / Lohntabellen: Stufe 15	5.2	NUM	NEIN	JA	1830
tab_wert#mlgt_16	Gehalts-/Lohntabellen / Lohntabellen: Stufe 16	5.2	NUM	NEIN	JA	1830
tab_wert#mlgt_17	Gehalts-/Lohntabellen / Lohntabellen: Stufe 17	5.2	NUM	NEIN	JA	1830
tab_wert#mlgt_18	Gehalts-/Lohntabellen / Lohntabellen: Stufe 18	5.2	NUM	NEIN	JA	1830
tab_wert#mlgt_19	Gehalts-/Lohntabellen / Lohntabellen Stufe 19:	5.2	NUM	NEIN	JA	1830
tab_wert#mlgt_2	Gehalts-/Lohntabellen / Lohntabellen: Stufe 2	5.2	NUM	NEIN	JA	1830
tab_wert#mlgt_20	Gehalts-/Lohntabellen / Lohntabellen: Stufe 20	5.2	NUM	NEIN	JA	1830
tab_wert#mlgt_3	Gehalts-/Lohntabellen / Lohntabellen: Stufe 3	5.2	NUM	NEIN	JA	1830
tab_wert#mlgt_4	Gehalts-/Lohntabellen / Lohntabellen: Stufe 4	5.2	NUM	NEIN	JA	1830
tab_wert#mlgt_5	Gehalts-/Lohntabellen / Lohntabellen: Stufe 5	5.2	NUM	NEIN	JA	1830
tab_wert#mlgt_6	Gehalts-/Lohntabellen / Lohntabellen: Stufe 6	5.2	NUM	NEIN	JA	1830
tab_wert#mlgt_7	Gehalts-/Lohntabellen / Lohntabellen: Stufe 7	5.2	NUM	NEIN	JA	1830
tab_wert#mlgt_8	Gehalts-/Lohntabellen / Lohntabellen: Stufe 8	5.2	NUM	NEIN	JA	1830
tab_wert#mlgt_9	Gehalts-/Lohntabellen / Lohntabellen: Stufe 9	5.2	NUM	NEIN	JA	1830

SSH

LODAS

Beschreibung der Eingabefelder

Fach 4

Feld	Beschreibung	Länge	Typ	MUSS	HIST	DEID
zeilenbezeichnung#mlgt	Gehalts-/Lohntabellen / Lohntabellen: Bezeichnung	10	CHAR	NEIN	JA	462
zeilenkennung#mlgt	Gehalts-/Lohntabellen / Lohntabellen: Kennung	1	A	JA	JA	4053

1.47 **Tabelle: u_lod_mpd_urlaub_rueckst**

Feld	Beschreibung	Länge	Typ	MUSS	HIST	DEID
abw_fehltag_pro_jahr#mpd	Finanzbuchführung / Urlaubsrückstellung: abw. durchschn.Fehltag je Mitarbeiter	2	NUM	NEIN	JA	466
abw_feiertag_pro_jahr#mpd	Finanzbuchführung / Urlaubsrückstellung: abw. Feiertage pro Jahr	2	NUM	NEIN	JA	466
abw_proz_uv_betrag#mpd	Finanzbuchführung / Urlaubsrückstellung: abw. Prozentsatz UV-Beitrag	5.2	NUM	NEIN	JA	4600
ermittlung_resturlaub#mpd	Finanzbuchführung / Urlaubsrückstellung: Ermittlung der Resturlaubstage	1	NUM	NEIN	JA	4662
kz_handelsrecht#mpd	Mandant / Urlaubsrückstellung erstellen: Handelsrecht	1	NUM	NEIN	NEIN	440
kz_steuerrecht#mpd	Mandant / Urlaubsrückstellung erstellen: Steuerrecht	1	NUM	NEIN	NEIN	440
proz_kostensteigerung#mpd	Finanzbuchführung / Urlaubsrückstellung: Prozentsatz Kostensteig./Gemeinkostenz.	5.2	NUM	NEIN	JA	1830
urs_rundung_genauigkeit#mpd	Finanzbuchführung / Urlaubsrückstellung: Rundungsgenauigkeit	1	NUM	NEIN	JA	4668
urs_rundungsbene#mpd	Finanzbuchführung / Urlaubsrückstellung: Rundungsebene	1	NUM	NEIN	JA	4667

2 Beschreibung der Tabellenfelder Personalstammdaten**2.1 Tabelle: u_lod_psd_a1_anvb**

Feld	Beschreibung	Länge	Typ	MUSS	HIST	DEID
abloese_pers_allg_anvb#psd	SV / A1-Besch. / Ausnahmevereinbarung: Ablöse entsandte Person	1	NUM	NEIN	NEIN	440
aktenzeichen_schriftwech#psd	SV / A1-Besch. / Ausnahmevereinbarung: Aktenzeichen für den Schriftwechsel	32	CHAR	NEIN	NEIN	1024
antrag_verspfl#psd	SV / A1-Besch. / Ausnahmevereinbarung: Antrag auf Versicherungspflicht	1	NUM	NEIN	NEIN	440
arbeitsvertrag_dtld#psd	SV / A1-Besch. / Ausnahmevereinbarung: Arbeitsvertrag mit AG	1	NUM	NEIN	NEIN	4756
bav_dtld#psd	SV / A1-Besch. / Ausnahmevereinbarung: Fortführung betriebl. Altersvorsorge	1	NUM	NEIN	NEIN	440
beginn_anvb#psd	SV / A1-Besch. / Ausnahmevereinbarung: Beginn Ausnahmevereinbarung	8	DATE	NEIN	NEIN	12
begruend_anvb_ausl#psd	SV / A1-Besch. / Ausnahmevereinbarung: Begründung der Beschäftigungsdauer	1000	CHAR	NEIN	NEIN	4631
begruend_anvb_umstaende#psd	SV / A1-Besch. / Ausnahmevereinbarung: Begründung besonderer Umstände	1000	CHAR	NEIN	NEIN	4631
beitragspflicht_dtld#psd	SV / A1-Besch. / Ausnahmevereinbarung: Berichtspflicht gg. AG in Dtld.	1	NUM	NEIN	NEIN	440
einsatzzeiten_dtld#psd	SV / A1-Besch. / Ausnahmevereinbarung: AG wertet Einsatz- als Beschäftigungszeit	1	NUM	NEIN	NEIN	440
ende_anvb#psd	SV / A1-Besch. / Ausnahmevereinbarung: Ende Ausnahmevereinbarung	8	DATE	NEIN	NEIN	12
ende_arbeitsvertrag_dtld#psd	SV / A1-Besch. / Ausnahmevereinbarung: Ende Arbeitsvertrag mit ansässigen AG	8	DATE	NEIN	NEIN	12
erkl_rechtsvorschrift#psd	SV / A1-Besch. / Ausnahmevereinbarung: Erklärung vorhanden	1	NUM	NEIN	NEIN	440
gesamtdauer_anvb_ausl#psd	SV / A1-Besch. / Ausnahmevereinbarung: Gesamtd.	1	NUM	NEIN	NEIN	440

SSH

LODAS

Beschreibung der Eingabefelder

Fach 4

Feld	Beschreibung	Länge	Typ	MUSS	HIST	DEID
land_anvb#psd	Beschäft. Mitgliedst. >5 Jahre SV / A1-Besch. / Ausnahmevereinbarung: Land (Beschäftigung Ausland)	3	NUM	NEIN	NEIN	4208
melde_beitragspflicht_anvb#psd	SV / A1-Besch. / Ausnahmevereinbarung: Melde- und Beitragspflicht	1	NUM	NEIN	NEIN	440
nr_anvb#psd	SV / A1-Besch. / Ausnahmevereinbarung: Nummer Ausnahmevereinbarung	4	NUM	JA	NEIN	4753
plz_ausland_anvb_kontakt#psd	SV / A1-Besch. / Ausnahmevereinbarung: Postleitzahl Ausland Kontaktperson	10	CHAR	NEIN	NEIN	462
plz_inland_anvb_kontakt#psd	SV / A1-Besch. / Ausnahmevereinbarung: Postleitzahl Inland Kontaktperson	5	NUM	NEIN	NEIN	1566
pnr#psd	Personal Nummer	5	NUM	JA	NEIN	479
rechtsvorschrift_dtld#psd	SV / A1-Besch. / Ausnahmevereinbarung: Geltung dt. Rechtsvorschrift	1	NUM	NEIN	NEIN	440
storno_anvb#psd	SV / A1-Besch. / Ausnahmevereinbarung: Antrag stornieren	1	NUM	NEIN	NEIN	440
stornogrund_anvb#psd	SV / A1-Besch. / Ausnahmevereinbarung: Stornogrund	1	NUM	NEIN	NEIN	4824
taetig_als#psd	SV / A1-Besch. / Ausnahmevereinbarung: laufende Nummer für Entsandter tätig als	5	NUM	NEIN	NEIN	4605
taetigkeit#psd	SV / A1-Besch. / Ausnahmevereinbarung: Entsandter tätig als	5	CHAR	NEIN	NEIN	4606
verbund_un_anvb_ausl#psd	SV / A1-Besch. / Ausnahmevereinbarung: Beschäft. bei verbundenem Unternehmen	1	NUM	NEIN	NEIN	440
weitere_staaten_anvb#psd	SV / A1-Besch. / Ausnahmevereinbarung: Beschäftigung nur in Einsatzstaaten	1	NUM	NEIN	NEIN	440

2.2 Tabelle: u_lod_psd_a1_anvb_beschaeft

Feld	Beschreibung	Länge	Typ	MUSS	HIST	DEID
nr_anvb#psd	Nummer Ausnahmevereinbarung	4	NUM	JA	NEIN	4753
nr_beschaeftst_anvb#psd	SV / A1-Besch. / Ausnahmevereinbarung: Nummer Beschäftigungsstelle Ausnahmev	4	NUM	JA	NEIN	4754
pnr#psd	Personal Nummer	5	NUM	JA	NEIN	479

SSH

LODAS

Fach 4

Beschreibung der Eingabefelder

Feld	Beschreibung	Länge	Typ	MUSS	HIST	DEID
telearbeit_anvb#psd	SV / A1-Besch. / Ausnahmevereinbarung: Anteil an Telearbeit	3	NUM	NEIN	NEIN	4831
2.3 Tabelle: u_lod_psd_a1_entsendung						
Feld	Beschreibung	Länge	Typ	MUSS	HIST	DEID
abloese_an#psd	SV / A1-Besch. / Entsendung: Ablösung Entsandter	1	NUM	NEIN	NEIN	440
abloesegrund#psd	SV / A1-Besch. / Entsendung: Grund für die Ablösung	1	NUM	NEIN	NEIN	4755
akadem_grad_abloese_an#psd	SV / A1-Besch. / Entsendung: Akademischer Grad (abgelöster Entsandter)	20	CHAR	NEIN	NEIN	4556
aktenzeichen#psd	SV / A1-Besch. / mehrere MGstaaten Beschäft.: Aktenzeichen Schriftwechsel	20	CHAR	NEIN	NEIN	4556
ans_einsatzstelle#psd	SV / A1-Besch. / mehrere MGstaaten Beschäft.: Anschriftenzusatz Einsatzstelle	40	CHAR	NEIN	NEIN	476
anwerb_entsandter#psd	SV / A1-Besch. / Entsendung: Entscheidung Anwerbung	1	NUM	NEIN	NEIN	440
arbeitsrechtl_entgeltanspr#psd	SV / A1-Besch. / Entsendung: arbeitsrechtl. Entgeltanspruch gg. AG	1	NUM	NEIN	NEIN	440
arbeitsvertr_entsandter#psd	SV / A1-Besch. / Entsendung: Entscheidung Arbeitsvertrag	1	NUM	NEIN	NEIN	440
aufg_entsandter#psd	SV / A1-Besch. / Entsendung: Entscheidung Aufgaben	1	NUM	NEIN	NEIN	440
beamter_aktiv_kz#psd	SV / A1-Besch. / Beamte: während des Auslandseins. best. aktives Beamtenverh.	1	NUM	NEIN	NEIN	440
beginn_entsendung#psd	SV / A1-Besch. / Entsendung: Beginn Entsendung	8	DATE	NEIN	NEIN	12
beschae_f besteht_fort_kz#psd	SV / A1-Besch. / Beamte: während Auslandseins. best. Beschäftigungsverh. im ö.D.	1	NUM	NEIN	NEIN	440
beurlaubung_dienstlich_kz#psd	SV / A1-Besch. / Beamte: erfolgte die Beurlaubung im dienstlichen Interesse	1	NUM	NEIN	NEIN	440
beurlaubung_kz#psd	SV / A1-Besch. / Beamte: für Auslandseins. erfolgt Beurlaubung durch Dienstherr	1	NUM	NEIN	NEIN	440
bez_einsatzstelle#psd	SV / A1-Besch. / mehrere MGstaaten Beschäft.: Bezeichnung Einsatzstelle	50	CHAR	NEIN	NEIN	742
ende_entsendung#psd	SV / A1-Besch. / Entsendung: Ende Entsendung	8	DATE	NEIN	NEIN	12

SSH

LODAS

Beschreibung der Eingabefelder

Fach 4

Feld	Beschreibung	Länge	Typ	MUSS	HIST	DEID
entlassung_entsandter#psd	SV / A1-Besch. / Entsendung: Entscheidung Entlassung	1	NUM	NEIN	NEIN	440
entsendung_schiff#psd	SV / A1-Besch. / Entsendung: Die Person wird auf ein Schiff entsandt	1	NUM	NEIN	NEIN	440
entsendungsvariante#psd	Entsendungsvariante	1	NUM	JA	NEIN	4791
famname_abloese_an#psd	SV / A1-Besch. / Entsendung: Familienname (abgelöster Entsandter)	30	CHAR	NEIN	NEIN	777
fax_kontakt#psd	SV / A1-Besch. / mehrere MGstaaten Beschäft.: Fax (Kontaktangaben)	20	CHAR	NEIN	NEIN	4556
feste_einsatz_stelle_kz#psd	SV / A1-Besch. / mehrere MGstaaten Beschäft.: feste Einsatzstelle in Deutschland	1	NUM	NEIN	NEIN	440
gebdatum_abloese_an#psd	SV / A1-Besch. / Entsendung: Geburtsdatum (abgelöster Entsandter)	10	CHAR	NEIN	NEIN	462
geschlecht_abloese_an#psd	SV / A1-Besch. / Entsendung: Geschlecht (abgelöster Entsandter)	1	NUM	NEIN	NEIN	4003
imo_nr_schiff#psd	SV / A1-Besch. / Entsendung: IMO-Nummer des Schiffes	10	CHAR	NEIN	NEIN	462
keine_feste_beschaeft_an#psd	SV / A1-Besch. / Entsendung: keine feste	1	NUM	NEIN	NEIN	4040
land_entsendung#psd	SV / A1-Besch. / Entsendung: Land Entsendung	3	NUM	NEIN	NEIN	4208
name_schiff#psd	SV / A1-Besch. / Entsendung: Name des Schiffes	50	CHAR	NEIN	NEIN	742
namenszusatz_abloese_an#psd	SV / A1-Besch. / Entsendung: Namenszusatz (abgelöster Entsandter)	15	CHAR	NEIN	NEIN	4248
nr_entsendung#psd	SV / A1-Besch. / Entsendung: Nummer Entsendung	4	NUM	JA	NEIN	4752
ort_einsatzstelle#psd	SV / A1-Besch. / mehrere MGstaaten Beschäft.: Ort Einsatzstelle	30	CHAR	NEIN	NEIN	46
plz_einsatzstelle#psd	SV / A1-Besch. / mehrere MGstaaten Beschäft.: Postleitzahl Einsatzstelle	5	NUM	NEIN	NEIN	1566
pnr#psd	Personal Nummer	5	NUM	JA	NEIN	479
recht_soz_sicherheit_kz#psd	SV / A1-Besch. / Beamte: vor Auslandseins. unterlag Pers. dt. Rechtsvorschriften	1	NUM	NEIN	NEIN	440
rechtsvorschrift_soz#psd	SV / A1-Besch. / Entsendung: für mind. 1 Monat dt. Rechtsvorschrift	1	NUM	NEIN	NEIN	440
storno_entsendung#psd	SV / A1-Besch. / Entsendung: Antrag stornieren	1	NUM	NEIN	NEIN	440
stornogrund_mitgliedst#psd	SV / A1-Besch. / Entsendung:	1	NUM	NEIN	NEIN	4825

SSH

LODAS

Fach 4

Beschreibung der Eingabefelder

Feld	Beschreibung	Länge	Typ	MUSS	HIST	DEID
	Stornogrund					
str_einsatzstelle#psd	SV / A1-Besch. / mehrere MGstaaten Beschäft.: Straße Einsatzstelle	36	CHAR	NEIN	NEIN	1411
taetig_als#psd	SV / A1-Besch. / Entsendung: laufender Nummer für Entsandter tätig als	5	NUM	NEIN	NEIN	4605
taetigkeit#psd	SV / A1-Besch. / Entsendung: Entsandter tätig als	5	CHAR	NEIN	NEIN	4606
taetigkeit_anderer_ag_kz#psd	SV / A1-Besch. / mehrere MGstaaten Beschäft.: weitere Tätigkeit bei anderer AG	1	NUM	NEIN	NEIN	440
taetigkeit_deutschland_kz#psd	SV / A1-Besch. / mehrere MGstaaten Beschäft.: Tätigkeit wird in Dtld. ausgeübt	1	NUM	NEIN	NEIN	440
tats_entsend_bis#psd	SV / A1-Besch. / Entsendung: bis (tats. Entsendezeitraum)	8	DATE	NEIN	NEIN	12
tats_entsend_von#psd	SV / A1-Besch. / Entsendung: von (tats. Entsendezeitraum)	8	DATE	NEIN	NEIN	12
tel_kontakt#psd	SV / A1-Besch. / mehrere MGstaaten Beschäft.: Telefon (Kontaktangaben)	20	CHAR	NEIN	NEIN	4556
un_ueberlass_an#psd	SV / A1-Besch. / Entsendung: Entsandter wird anderen Untern. überl.	1	NUM	NEIN	NEIN	440
urspr_entsend_bis#psd	SV / A1-Besch. / Entsendung: bis (urspr. Entsendezeitraum)	8	DATE	NEIN	NEIN	12
urspr_entsend_von#psd	SV / A1-Besch. / Entsendung: von (urspr. Entsendezeitraum)	8	DATE	NEIN	NEIN	12
vorname_abloese_an#psd	SV / A1-Besch. / Entsendung: Vorname (abgelöster Entsandter)	30	CHAR	NEIN	NEIN	1801
vorsatzwort_abloese_an#psd	SV / A1-Besch. / Entsendung: Vorsatzwort	14	CHAR	NEIN	NEIN	4249

2.4 Tabelle: u_lod_psd_a1_entsendung_beschaeft

Feld	Beschreibung	Länge	Typ	MUSS	HIST	DEID
entsendungsvariante#psd	Entsendungsvariante	1	NUM	JA	NEIN	4791
nr_beschaeftst_ents#psd	SV / A1-Besch. / Entsendung: Nummer Beschäftigungsstelle Entsendung	4	NUM	JA	NEIN	4754
nr_entsendung#psd	Nummer Entsendung	4	NUM	JA	NEIN	4752
pnr#psd	Personal Nummer	5	NUM	JA	NEIN	479

SSH

LODAS

Beschreibung der Eingabefelder

Fach 4

2.5 Tabelle: u_lod_psd_a1_entsendung_no_einsatzst

Feld	Beschreibung	Länge	Typ	MUSS	HIST	DEID
entsendungsvariante#psd	Entsendungsvariante	1	NUM	JA	NEIN	4791
keine_feste_einsatzstelle#psd	SV / A1-Besch. / mehrere MGstaaten Beschäft.: Land Beschäftigungsstelle Entsendung	3	NUM	JA	NEIN	4795
nr_entsendung#psd	Nummer Entsendung	4	NUM	JA	NEIN	4752
pnr#psd	Personal Nummer	5	NUM	JA	NEIN	479

2.6 Tabelle: u_lod_psd_a1_vor_anvb

Feld	Beschreibung	Länge	Typ	MUSS	HIST	DEID
bis_vor_anvb#psd	SV / A1-Besch. / Ausnahmevereinbarung: Bis (TT.MM.JJJJ)	8	DATE	NEIN	NEIN	12
geltung_sv_anvb#psd	SV / A1-Besch. / Ausnahmevereinbarung: Geltung Rechtsvorschrift soz. Sicherheit	1	NUM	NEIN	NEIN	4040
lfd_nr_vor_anvb#psd	SV / A1-Besch. / Ausnahmevereinbarung: Nummer	4	NUM	JA	NEIN	4753
nr_anvb#psd	Nummer Ausnahmevereinbarung	4	NUM	JA	NEIN	4753
nr_beschaeftst_anvb#psd	SV / A1-Besch. / Ausnahmevereinbarung: Nummer Einsatzort	2	NUM	NEIN	NEIN	4754
pnr#psd	Personal Nummer	5	NUM	JA	NEIN	479
von_vor_anvb#psd	SV / A1-Besch. / Ausnahmevereinbarung: Von (TT.MM.JJJJ)	8	DATE	JA	NEIN	12

2.7 Tabelle: u_lod_psd_a1_vor_entsendung

Feld	Beschreibung	Länge	Typ	MUSS	HIST	DEID
bis_vor_entsend#psd	SV / A1-Besch. / Entsendung: Bis (TT.MM.JJJJ)	8	DATE	NEIN	NEIN	12
entsendungsvariante#psd	Entsendungsvariante	1	NUM	JA	NEIN	4791
nr_entsendung#psd	Nummer Entsendung	4	NUM	JA	NEIN	4752
pnr#psd	Personal Nummer	5	NUM	JA	NEIN	479
von_vor_entsend#psd	SV / A1-Besch. / Entsendung: Von (TT.MM.JJJJ)	8	DATE	JA	NEIN	12

2.8 Tabelle: u_lod_psd_arbeitszeit_monat

Feld	Beschreibung	Länge	Typ	MUSS	HIST	DEID
------	--------------	-------	-----	------	------	------

SSH

LODAS

Fach 4

Beschreibung der Eingabefelder

Feld	Beschreibung	Länge	Typ	MUSS	HIST	DEID
azk_az_bez_std#psd	Arbeitszeiten / Arbeitszeitkonto: Arbeitszeiten/Stunden mtl. (bezahlte Stunden)	5.2	NUM	NEIN	NEIN	1267
azk_az_fehlstunden#psd	Arbeitszeiten / Arbeitszeitkonto: Arbeitszeiten/Stunden mtl. (Fehlstunden)	5.2	NUM	NEIN	NEIN	1267
azk_az_mehrarbeit#psd	Arbeitszeiten / Arbeitszeitkonto: Arbeitszeiten/Stunden mtl. (Mehrarbeitstunden)	5.2	NUM	NEIN	NEIN	1267
azk_az_monatlich#psd	Arbeitszeiten / Arbeitszeitkonto: Arbeitszeiten/Stunden mtl. (monatlich)	5.2	NUM	NEIN	NEIN	1267
azk_az_tariflich#psd	Arbeitszeiten / Arbeitszeitkonto: Arbeitszeiten/Stunden mtl. (tariflich)	5.2	NUM	NEIN	NEIN	1267
azk_minus_std#psd	Arbeitszeiten / Arbeitszeitkonto: Plus-/Minuswerte mtl. (Minusstunden)	5.2	NUM	NEIN	NEIN	1267
azk_minusbetrag#psd	Arbeitszeiten / Arbeitszeitkonto: Plus-/Minuswerte mtl. (Minusbetrag)	7.2	NUM	NEIN	NEIN	1832
azk_plus_std#psd	Arbeitszeiten / Arbeitszeitkonto: Plus-/Minuswerte mtl. (Plusstunden)	5.2	NUM	NEIN	NEIN	1267
azk_plusbetrag#psd	Arbeitszeiten / Arbeitszeitkonto: Plus-/Minuswerte mtl. (Plusbetrag)	7.2	NUM	NEIN	NEIN	1832
azk_wagvl_verbr_std#psd	Arbeitszeiten / Arbeitszeitkonto: VL für S- Kug (verbr. AZK-Std.)	5.2	NUM	NEIN	NEIN	1267
datum_monatswert#psd	Arbeitszeiten / Arbeitszeitkonto: Monat/Jahr	6	DATE	JA	NEIN	398
pnr#psd	Personal Nummer	5	NUM	JA	NEIN	479

2.9 Tabelle: u_lod_psd_arbeitszeit_regelm

Feld	Beschreibung	Länge	Typ	MUSS	HIST	DEID
arbeitstage_mtl#psd	Arbeitszeiten / Regelmäßige Arbeitszeit: Arbeitstage	4.2	NUM	NEIN	JA	1828
az_mtl_regelm#psd	Arbeitszeiten / Regelmäßige Arbeitszeit: Arbeitsstunden (Monatliche Arbeitszeit)	5.2	NUM	NEIN	JA	1267
az_mtl_tats_dez#psd	Arbeitszeiten / Regelmäßige Arbeitszeit: Tatsächl. mtl. Arbeitszeit (Dez.)	5.2	NUM	NEIN	NEIN	1267
az_wtl_indiv#psd	Arbeitszeiten / Regelmäßige Arbeitszeit: Individuelle Arbeitszeit (Wöchentl. AZ)	4.2	NUM	NEIN	JA	4070

SSH

LODAS

Beschreibung der Eingabefelder

Fach 4

Feld	Beschreibung	Länge	Typ	MUSS	HIST	DEID
beginn_mind_entgelt#psd	Arbeitszeiten / Regelmäßige Arbeitszeit: Beginn Minderung des Arbeitsentgeltes	8	DATE	NEIN	JA	12
datum_mm_raz#lk	Arbeitszeiten / Regelmäßige Arbeitszeit: Gültigkeitsjahr (JJJJ)	4	DATE	NEIN	NEIN	398
datum_mm_url#lk	Arbeitszeiten / Urlaubsanspruch: Übernahme in das Jahr (JJJJ)	4	DATE	NEIN	NEIN	398
ende_mind_entgelt#psd	Arbeitszeiten / Regelmäßige Arbeitszeit: Ende Minderung des Arbeitsentgeltes	8	DATE	NEIN	JA	12
grund_arbzeit_aend#psd	Arbeitszeiten / Regelmäßige Arbeitszeit: Grund für die Arbeitszeitänderung	2	NUM	NEIN	JA	4565
kz_mind_entgelt_pflegez#psd	Arbeitszeiten / Regelmäßige Arbeitszeit: Minderung des Arbeitsentgeltes	1	NUM	NEIN	JA	440
nicht_genom_urlaub#psd	Arbeitszeiten / Urlaubsanspruch: Im Kalenderjahr nicht genommener Urlaub	1	NUM	NEIN	JA	4693
pnr#psd	Personal Nummer	5	NUM	JA	JA	479
regelm_az_di#psd	Arbeitszeiten / Regelmäßige Arbeitszeit: Individuelle Arbeitszeit Di.	4.2	NUM	NEIN	JA	4070
regelm_az_do#psd	Arbeitszeiten / Regelmäßige Arbeitszeit: Individuelle Arbeitszeit Do.	4.2	NUM	NEIN	JA	4070
regelm_az_fr#psd	Arbeitszeiten / Regelmäßige Arbeitszeit: Individuelle Arbeitszeit Fr.	4.2	NUM	NEIN	JA	4070
regelm_az_mi#psd	Arbeitszeiten / Regelmäßige Arbeitszeit: Individuelle Arbeitszeit Mi.	4.2	NUM	NEIN	JA	4070
regelm_az_mo#psd	Arbeitszeiten / Regelmäßige Arbeitszeit: Individuelle Arbeitszeit Mo.	4.2	NUM	NEIN	JA	4070
regelm_az_sa#psd	Arbeitszeiten / Regelmäßige Arbeitszeit: Individuelle Arbeitszeit Sa.	4.2	NUM	NEIN	JA	4070
regelm_az_so#psd	Arbeitszeiten / Regelmäßige Arbeitszeit: Individuelle Arbeitszeit So.	4.2	NUM	NEIN	JA	4070
regelm_betriebl_az#psd	Arbeitszeiten / Regelmäßige Arbeitszeit: Abw.durchschn. AZ eines Vollzeitmitarb.	4.2	NUM	NEIN	JA	4580
schutz_grund#psd	Arbeitszeiten / Urlaubsanspruch: Grund des Schutzes	50	CHAR	NEIN	JA	742

SSH

LODAS

Fach 4

Beschreibung der Eingabefelder

Feld	Beschreibung	Länge	Typ	MUSS	HIST	DEID
sfn_az_mtl_regelm_dez#psd	Arbeitszeiten / Regelmäßige Arbeitszeit: Regelm. mtl. Arbeitszeit (Dez.)	5.2	NUM	NEIN	NEIN	1267
umrechnung_fest_bez#psd	Arbeitszeiten / Regelmäßige Arbeitszeit: Umrechnung der Festbezüge	1	NUM	NEIN	JA	4597
url_anspruch_kuerz#psd	Arbeitszeiten / Urlaubsanspruch: Kürzung Urlaubsanspruch bei unterjähr. Eintritt	1	NUM	NEIN	JA	4699
url_tage_jhrl#psd	Arbeitszeiten / Urlaubsanspruch: Urlaubsanspruch aktuelles Jahr	3.1	NUM	NEIN	JA	1809
url_tage_rest_vj#psd	Arbeitszeiten / Urlaubsanspruch: Resturlaub Vorjahr	3.1	NUM	NEIN	NEIN	1809
url_verfaellt_im_monat#psd	Arbeitszeiten / Urlaubsanspruch: Verfällt nach Monat (bei Verfall im Folgejahr)	2	NUM	NEIN	JA	4691
urlaubsanspr_pro_jahr#psd	Arbeitszeiten / Urlaubsanspruch: Grundurlaubsanspruch	3.1	NUM	NEIN	JA	1809
vor_verfall_geschuetzt#psd	Arbeitszeiten / Urlaubsanspruch: Vor Verfall geschützte Urlaubstage	3.1	NUM	NEIN	JA	1809

2.10 Tabelle: u_lod_psd_arbeitszeit_soll

Feld	Beschreibung	Länge	Typ	MUSS	HIST	DEID
az_wtl_spez_ges#psd	Arbeitszeiten / Soll-Arbeitszeit: Wochenarbeitszeit	4.2	NUM	NEIN	JA	4070
az_wtl_spez_wo_01#psd	Arbeitszeiten / Soll-Arbeitszeit: Montag	4.2	NUM	NEIN	JA	1265
az_wtl_spez_wo_02#psd	Arbeitszeiten / Soll-Arbeitszeit: Dienstag	4.2	NUM	NEIN	JA	1265
az_wtl_spez_wo_03#psd	Arbeitszeiten / Soll-Arbeitszeit: Mittwoch	4.2	NUM	NEIN	JA	1265
az_wtl_spez_wo_04#psd	Arbeitszeiten / Soll-Arbeitszeit: Donnerstag	4.2	NUM	NEIN	JA	1265
az_wtl_spez_wo_05#psd	Arbeitszeiten / Soll-Arbeitszeit: Freitag	4.2	NUM	NEIN	JA	1265
az_wtl_spez_wo_06#psd	Arbeitszeiten / Soll-Arbeitszeit: Samstag	4.2	NUM	NEIN	JA	1265
az_wtl_spez_wo_07#psd	Arbeitszeiten / Soll-Arbeitszeit: Sonntag	4.2	NUM	NEIN	JA	1265
az_wtl_spez_wo_nr#psd	Arbeitszeiten / Soll-Arbeitszeit: Ab KW	2	NUM	JA	JA	1812
pnr#psd	Personal Nummer	5	NUM	JA	JA	479

2.11 Tabelle: u_lod_psd_arbeitszeitkonto

Feld	Beschreibung	Länge	Typ	MUSS	HIST	DEID
------	--------------	-------	-----	------	------	------

SSH

LODAS

Beschreibung der Eingabefelder

Fach 4

Feld	Beschreibung	Länge	Typ	MUSS	HIST	DEID
azk_autom_agl#psd	Arbeitszeiten / Arbeitszeitkonto: Autom. Ausgleich bei Ende	1	NUM	NEIN	JA	4130
azk_az_mtl_indiv_vortrag#psd	Arbeitszeiten / Arbeitszeitkonto: Allgemein	7.2	NUM	NEIN	JA	1829
azk_az_mtl_tarifl_vortrag#psd	Arbeitszeiten / Arbeitszeitkonto: Tarifliche Stunden	7.2	NUM	NEIN	JA	1829
azk_beginn_ttmccjj#psd	Arbeitszeiten / Arbeitszeitkonto: Beginn	8	DATE	NEIN	JA	12
azk_betrag_minus_vortrag#psd	Arbeitszeiten / Arbeitszeitkonto Arbeitszeitkonto Minus (Betrag):	8.2	NUM	NEIN	JA	1833
azk_betrag_plus_vortrag#psd	Arbeitszeiten / Arbeitszeitkonto: Arbeitszeitkonto Plus (Betrag)	8.2	NUM	NEIN	JA	1833
azk_bezahlte_min_az#psd	Arbeitszeiten / Arbeitszeitkonto: Zu bez. mtl. Mindestarbeitszeit	5.2	NUM	NEIN	JA	1267
azk_durch_stundenentn_neg#psd	Arbeitszeiten / Arbeitszeitkonto: Saldo des AZK durch Stundenentnahme negativ	1	NUM	NEIN	JA	4527
azk_ende_ttmccjj#psd	Arbeitszeiten / Arbeitszeitkonto: Ende	8	DATE	NEIN	JA	12
azk_fehl_std_vortrag#psd	Arbeitszeiten / Arbeitszeitkonto: Fehlstunden	7.2	NUM	NEIN	JA	1829
azk_modell#psd	Arbeitszeiten / Arbeitszeitkonto: Arbeitszeitkonto	2	NUM	NEIN	JA	4113
azk_obergrenze_std#psd	Arbeitszeiten / Arbeitszeitkonto: Obergrenze Arbeitszeitkonto	7.2	NUM	NEIN	JA	1832
azk_std_bezahlt_vortrag#psd	Arbeitszeiten / Arbeitszeitkonto: Bezahlte Stunden	7.2	NUM	NEIN	JA	1829
azk_std_minus_vortrag#psd	Arbeitszeiten / Arbeitszeitkonto: Arbeitszeitkonto Minus (Stunden)	7.2	NUM	NEIN	JA	1829
azk_std_plus_vortrag#psd	Arbeitszeiten / Arbeitszeitkonto: Arbeitszeitkonto Plus (Stunden)	7.2	NUM	NEIN	JA	1829
azk_untergrenze_std#psd	Arbeitszeiten / Arbeitszeitkonto: Untergrenze Arbeitszeitkonto	7.2	NUM	NEIN	JA	1832
azk_zuschlag_std_vortrag#psd	Arbeitszeiten / Arbeitszeitkonto: Mehrarbeitszuschlagsstunden	7.2	NUM	NEIN	JA	1829
beh_restg_bei_uebern_gala#psd	Arbeitszeiten / Arbeitszeitkonto: Behandlung Restguthaben bei Übernahme	1	NUM	NEIN	JA	4540
fakterm_aut_stdent_betrkto#psd	Arbeitszeiten / Arbeitszeitkonto: Faktor-Ermittlung f. die Stundenentnahme	1	NUM	NEIN	JA	4521
faktorschluesel_azk#psd	Arbeitszeiten / Arbeitszeitkonto: Faktorschlüssel	3	NUM	NEIN	JA	4670
gesch_arbeit_stdazk_zeitr#psd	Arbeitszeiten / Arbeitszeitkonto: Geschützte Stunden	5.2	NUM	NEIN	JA	1830
kz_berueck_geschuetzt_std#psd	Arbeitszeiten / Arbeitszeitkonto: Keine geschützten Stunden berücksichtigen	1	NUM	NEIN	JA	440

SSH

LODAS

Fach 4

Beschreibung der Eingabefelder

Feld	Beschreibung	Länge	Typ	MUSS	HIST	DEID
pnr#psd	Personal Nummer	5	NUM	JA	JA	479

2.12 Tabelle: u_lod_psd_auswertung

Feld	Beschreibung	Länge	Typ	MUSS	HIST	DEID
hinweis_einmal_1#psd	Auswertungssteuerung: Einmaliger Hinweistext 1 Brutto-/Nettoabrechnung	67	CHAR	NEIN	JA	4582
hinweis_einmal_2#psd	Auswertungssteuerung: Einmaliger Hinweistext 2 Brutto-/Nettoabrechnung	67	CHAR	NEIN	JA	4582
hinweis_einmal_3#psd	Auswertungssteuerung: Einmaliger Hinweistext 3 Brutto-/Nettoabrechnung	67	CHAR	NEIN	JA	4582
hinweis_fest_2#psd	Auswertungssteuerung: Fest gespeicherter Hinweistext 2 Brutto-/Nettoabrechnung	67	CHAR	NEIN	JA	4582
hinweis_fest_3#psd	Auswertungssteuerung: Fest gespeicherter Hinweistext 3 Brutto-/Nettoabrechnung	67	CHAR	NEIN	JA	4582
hinweis_pv_kind_bn#psd	Auswertungssteuerung: Hinweis zu PV AN/Kind auf Brutto/Netto	1	NUM	NEIN	JA	4828
hinweistext_fest#psd	Auswertungssteuerung: Fest gespeicherter Hinweistext Brutto-/Nettoabrechnung	67	CHAR	NEIN	JA	4582
kennw_pdf_verschl#psd	Auswertungssteuerung: Kennwort zur PDF-Verschlüsselung	32	CHAR	NEIN	JA	1024
kz_azk_je_an#psd	Auswertungssteuerung: Unterdrückung Auftragsversand AN: Arbeitszeitkto. je AN	1	NUM	NEIN	JA	440
kz_brutto_netto#psd	Auswertungssteuerung: Unterdrückung Auftragsvers. AN: Abr. Brutto/Netto-Bezüge	1	NUM	NEIN	JA	440
kz_druck_darlehenswerte#psd	Auswertungssteuerung: Unterdrückung Auftragsversand AN: Darlehenswerte	1	NUM	NEIN	JA	440
kz_druck_firmenwagen#psd	Auswertungssteuerung: Unterdrückung Auftragsversand AN: Berech. Schema Firmenw.	1	NUM	NEIN	JA	440
kz_due_lohnst_beschein#psd	Auswertungssteuerung: Unterdrückung Auftragvers. AN: DÜ-Prot. LSt.bescheinigung	1	NUM	NEIN	JA	440
kz_meld_sozialvers#psd	Auswertungssteuerung: Unterdr. Auftragsvers. AN: Meldungbescheinigung zur SV	1	NUM	NEIN	JA	440
pnr#psd	Personal Nummer	5	NUM	JA	JA	479

SSH

LODAS

Beschreibung der Eingabefelder

Fach 4

2.13 **Tabelle: u_lod_psd_avs_ag_anteil_ein**

Feld	Beschreibung	Länge	Typ	MUSS	HIST	DEID
avs_jahr_bis#psd	Entlohnung / bAV / Vertragsdaten: gültig bis (Einmalbez. AG-Anteil)	4	DATE	NEIN	NEIN	398
avs_jahr_von#psd	Entlohnung / bAV / Vertragsdaten: gültig ab (Einmalbez. AG-Anteil)	4	DATE	NEIN	NEIN	398
avs_monat_ein#psd	Entlohnung bAV / Vertragsdaten: Monat (Einmalbez. AG-Anteil)	2	NUM	NEIN	NEIN	694
avs_vertrags_nr#psd	Entlohnung / bAV / Vertragsdaten: Eigene Vertragsnummer	2	NUM	JA	NEIN	4227
betrag_gesamt#psd	Entlohnung / bAV / Vertragsdaten: Betrag in EUR (Einmalbez. AG-Anteil)	9.2	NUM	NEIN	NEIN	1834
betrag_stpfl#psd	Entlohnung / bAV / Vertragsdaten: davon steuerpfl. (Einmalbez. AG-Anteil)	9.2	NUM	NEIN	NEIN	1834
pnr#psd	Personal Nummer	5	NUM	JA	NEIN	479

2.14 **Tabelle: u_lod_psd_avs_ag_anteil_lfd**

Feld	Beschreibung	Länge	Typ	MUSS	HIST	DEID
avs_monat_bis#psd	Entlohnung / bAV / Vertragsdaten: gültig bis (lauf. Bezüge AG-Anteil)	6	DATE	NEIN	NEIN	398
avs_monat_von#psd	Entlohnung / bAV / Vertragsdaten: gültig ab (lauf. Bezüge AG-Anteil)	6	DATE	NEIN	NEIN	398
avs_vertrags_nr#psd	Entlohnung / bAV / Vertragsdaten: Eigene Vertragsnummer	2	NUM	JA	NEIN	4227
betrag_gesamt#psd	Entlohnung / bAV / Vertragsdaten: Betrag in EUR (lauf. Bezüge AG-Anteil)	9.2	NUM	NEIN	NEIN	1834
betrag_stpfl#psd	Entlohnung / bAV / Vertragsdaten: davon steuerpfl. (lauf. Bez. AG-Ant.)	9.2	NUM	NEIN	NEIN	1834
pnr#psd	Personal Nummer	5	NUM	JA	NEIN	479

2.15 **Tabelle: u_lod_psd_avs_ag_manuell_ein**

Feld	Beschreibung	Länge	Typ	MUSS	HIST	DEID
avs_jahr_bis#psd	Entlohnung / bAV / Vertragsdaten: gültig bis (Ein.bez. AG-Ant. man.)	4	DATE	NEIN	NEIN	398
avs_jahr_von#psd	Entlohnung / bAV / Vertragsdaten: gültig ab (Ein.-bez. AG-Ant. man.)	4	DATE	JA	NEIN	398
avs_monat_ein#psd	Entlohnung / bAV / Vertragsdaten: Monat (Ein.-bez. AG-Ant. man.)	2	NUM	JA	NEIN	694
avs_vertrags_nr#psd	Entlohnung / bAV / Vertragsdaten: Eigene Vertragsnummer	2	NUM	JA	NEIN	4227

SSH

LODAS

Fach 4

Beschreibung der Eingabefelder

Feld	Beschreibung	Länge	Typ	MUSS	HIST	DEID
betr_st_svfrei#psd	Entlohnung / bAV / Vertragsdaten: Betrag st./sv. frei (Ein.-bez. AG-Ant. man.)	9.2	NUM	NEIN	NEIN	1834
betr_stfrei_svpfl#psd	Entlohnung / bAV / Vertragsdaten: st.-frei/sv.-pfl. (Ein.-bez. AG-Ant. man.)	9.2	NUM	NEIN	NEIN	1834
betr_stpauschverst#psd	Entlohnung / bAV / Vertragsdaten: pausch. verst. (Ein.-bez. AG-Ant. man.)	9.2	NUM	NEIN	NEIN	1834
betr_ag_indiv_verst#psd	Entlohnung / bAV / Vertragsdaten: Betrag indiv. verst. (Ein.-bez. AG- Ant. man.)	9.2	NUM	NEIN	NEIN	1834
pnr#psd	Personal Nummer	5	NUM	JA	NEIN	479

2.16 Tabelle: u_lod_psd_avs_ag_manuell_lfd

Feld	Beschreibung	Länge	Typ	MUSS	HIST	DEID
avs_monat_bis#psd	Entlohnung / bAV / Vertragsdaten: gültig bis (lauf. Bez. AG-Ant. man.)	6	DATE	NEIN	NEIN	398
avs_monat_von#psd	Entlohnung / bAV / Vertragsdaten: gültig ab (lauf. Bez. AG-Ant. man.)	6	DATE	JA	NEIN	398
avs_vertrags_nr#psd	Entlohnung / bAV / Vertragsdaten: Eigene Vertragsnummer	2	NUM	JA	NEIN	4227
betr_st_svfrei#psd	Entlohnung / bAV / Vertragsdaten: st./sv. frei. (lauf. Bez. AG-Ant. man.)	9.2	NUM	NEIN	NEIN	1834
betr_stfrei_svpfl#psd	Entlohnung / bAV / Vertragsdaten: st.- frei/sv.-pfl. (lauf. Bez. AG-Ant. man.)	9.2	NUM	NEIN	NEIN	1834
betr_stpauschverst#psd	Entlohnung / bAV / Vertragsdaten: pausch. verst. (lauf. Bez. AG-Ant. man.)	9.2	NUM	NEIN	NEIN	1834
betr_ag_indiv_verst#psd	Entlohnung / bAV / Vertragsdaten: indiv. verst. (lauf. Bez. AG-Ant. man.)	9.2	NUM	NEIN	NEIN	1834
pnr#psd	Personal Nummer	5	NUM	JA	NEIN	479

2.17 Tabelle: u_lod_psd_avs_ag_proz_ein

Feld	Beschreibung	Länge	Typ	MUSS	HIST	DEID
avs_jahr_bis#psd	Entlohnung / bAV / Vertragsdaten: gültig bis (Ein.bez. AG-Ant. var.)	4	DATE	NEIN	NEIN	398
avs_jahr_von#psd	Entlohnung / bAV / Vertragsdaten: gültig ab (Ein.-bez. AG-Ant. var.)	4	DATE	NEIN	NEIN	398
avs_monat_ein#psd	Entlohnung / bAV / Vertragsdaten: Monat (Ein.-bez. AG-Ant. var.)	2	NUM	NEIN	NEIN	694
avs_vertrags_nr#psd	Entlohnung / bAV / Vertragsdaten: Eigene Vertragsnummer	2	NUM	JA	NEIN	4227

SSH

LODAS

Beschreibung der Eingabefelder

Fach 4

Feld	Beschreibung	Länge	Typ	MUSS	HIST	DEID
betrags_stpfl#psd	Entlohnung / bAV / Vertragsdaten: davon stpfl. (Ein.-bez. AG-Ant. var.)	9.2	NUM	NEIN	NEIN	1834
hoechstbetrags#psd	Entlohnung / bAV / Vertragsdaten: Höchstbetrag (Ein.-bez. AG-Ant. var.)	9.2	NUM	NEIN	NEIN	1834
pnr#psd	Personal Nummer	5	NUM	JA	NEIN	479
proz_gesamt#psd	Entlohnung / bAV / Vertragsdaten: Prozentsatz (Ein.-bez. AG-Ant. var.)	5.2	NUM	NEIN	NEIN	1830

2.18 Tabelle: u_lod_psd_avs_ag_proz_lfd

Feld	Beschreibung	Länge	Typ	MUSS	HIST	DEID
avs_monat_bis#psd	Entlohnung / bAV / Vertragsdaten: gültig bis (lauf. Bez. AG-Ant. var.)	6	DATE	NEIN	NEIN	398
avs_monat_von#psd	Entlohnung / bAV / Vertragsdaten: gültig ab (lauf. Bez. AG-Ant. var.)	6	DATE	NEIN	NEIN	398
avs_vertrags_nr#psd	Entlohnung / bAV / Vertragsdaten: Eigene Vertragsnummer	2	NUM	JA	NEIN	4227
betrags_stpfl#psd	Entlohnung / bAV / Vertragsdaten: davon stpfl. (lauf. Bez. AG-Ant. var.)	9.2	NUM	NEIN	NEIN	1834
hoechstbetrags#psd	Entlohnung / bAV / Vertragsdaten: Höchstbetrag (lauf. Bez. AG-Ant. var.)	9.2	NUM	NEIN	NEIN	1834
pnr#psd	Personal Nummer	5	NUM	JA	NEIN	479
proz_gesamt#psd	Entlohnung / bAV / Vertragsdaten: Prozentsatz (lauf. Bez. AG-Ant. var.)	5.2	NUM	NEIN	NEIN	1830

2.19 Tabelle: u_lod_psd_avs_an_anteil_ein

Feld	Beschreibung	Länge	Typ	MUSS	HIST	DEID
abw_ag_pflichtzuschuss#psd	Entlohnung / bAV / Vertragsdaten: AG-Pflichtzuschuss (Einmalbez. Gehaltsumw.)	9.2	NUM	NEIN	NEIN	1834
avs_jahr_bis#psd	Entlohnung / bAV / Vertragsdaten: gültig bis (Einmalbez. Gehaltsumw.)	4	DATE	NEIN	NEIN	398
avs_jahr_von#psd	Entlohnung / bAV / Vertragsdaten: gültig ab (Einmalbez. Gehaltsumw.)	4	DATE	JA	NEIN	398
avs_monat_ein#psd	Entlohnung / bAV / Vertragsdaten: Monat (Einmalbez. Gehaltsumw.)	2	NUM	JA	NEIN	694
avs_vertrags_nr#psd	Entlohnung / bAV / Vertragsdaten: Eigene Vertragsnummer	2	NUM	JA	NEIN	4227
betrags_gesamt#psd	Entlohnung / bAV / Vertragsdaten: Gesamtbetr. in EUR Einm.bez. Geh.umw	9.2	NUM	NEIN	NEIN	1834
betrags_stpfl#psd	Entlohnung / bAV / Vertragsdaten: davon steuerpfl. (Einmalbez. Geh.umw.)	9.2	NUM	NEIN	NEIN	1834

SSH

LODAS

Fach 4

Beschreibung der Eingabefelder

Feld	Beschreibung	Länge	Typ	MUSS	HIST	DEID
la_avs_bezug#psd	Entlohnung / bAV / Vertragsdaten: Bezug-LA1 (Einmalbez. Gehaltsumw.)	4	NUM	NEIN	NEIN	4178
la_avs_bezug_w2#psd	Entlohnung / bAV / Vertragsdaten: Bezug-LA2 (Einmalbez. Gehaltsumw.) davon steuerpfl. (Einmalbez. Geh.umw.)	4	NUM	NEIN	NEIN	4178
la_avs_bezug_w3#psd	Entlohnung / bAV / Vertragsdaten: Bezug-LA3 (Einmalbez. Gehaltsumw.)	4	NUM	NEIN	NEIN	4178
la_avs_bezug_w4#psd	Entlohnung / bAV / Vertragsdaten: Bezug-LA4 (Einmalbez. Gehaltsumw.)	4	NUM	NEIN	NEIN	4178
la_avs_bezug_w5#psd	Entlohnung / bAV / Vertragsdaten: Bezug-LA5 (Einmalbez. Gehaltsumw.)	4	NUM	NEIN	NEIN	4178
pnr#psd	Personal Nummer	5	NUM	JA	NEIN	479

2.20 Tabelle: u_lod_psd_avs_an_anteil_lfd

Feld	Beschreibung	Länge	Typ	MUSS	HIST	DEID
abw_ag_pflichtzuschuss#psd	Entlohnung / bAV / Vertragsdaten: AG-Pflichtzuschuss lauf. Bez. Geh.um.	9.2	NUM	NEIN	NEIN	1834
avs_monat_bis#psd	Entlohnung / bAV / Vertragsdaten: gültig bis (lauf. Bez. Geh.umw.)	6	DATE	NEIN	NEIN	398
avs_monat_von#psd	Entlohnung / bAV / Vertragsdaten: gültig ab (lauf. Bez. Geh.umw.)	6	DATE	NEIN	NEIN	398
avs_vertrags_nr#psd	Entlohnung / bAV / Vertragsdaten: Eigene Vertragsnummer	2	NUM	JA	NEIN	4227
betrag_gesamt#psd	Entlohnung / bAV / Vertragsdaten: Gesamtbetr. in EUR lauf. Bez. Geh.um.	9.2	NUM	NEIN	NEIN	1834
betrag_stpfl#psd	Entlohnung / bAV / Vertragsdaten: davon steuerpfl. (lauf. Bez. Geh.umw.)	9.2	NUM	NEIN	NEIN	1834
intervall#psd	Entlohnung / bAV / Vertragsdaten: Intervall (lauf. Bezüge Gehaltsumw.)	1	NUM	NEIN	NEIN	4027
la_avs_bezug#psd	Entlohnung / bAV / Vertragsdaten: Bezug-LA1 (lauf. Bezüge Gehaltsumw.)	4	NUM	NEIN	NEIN	4178
la_avs_bezug_w2#psd	Entlohnung / bAV / Vertragsdaten: Bezug-LA2 (lauf. Bezüge Gehaltsumw.)	4	NUM	NEIN	NEIN	4178
la_avs_bezug_w3#psd	Entlohnung / bAV / Vertragsdaten: Bezug-LA3 (lauf. Bezüge Gehaltsumw.)	4	NUM	NEIN	NEIN	4178

SSH

LODAS

Beschreibung der Eingabefelder

Fach 4

Feld	Beschreibung	Länge	Typ	MUSS	HIST	DEID
la_avs_bezug_w4#psd	Entlohnung / bAV / Vertragsdaten: Bezug-LA4 (lauf. Bezüge Gehaltsumw.)	4	NUM	NEIN	NEIN	4178
la_avs_bezug_w5#psd	Entlohnung / bAV / Vertragsdaten: Bezug-LA5 (lauf. Bezüge Gehaltsumw.)	4	NUM	NEIN	NEIN	4178
pnr#psd	Personal Nummer	5	NUM	JA	NEIN	479

2.21 Tabelle: u_lod_psd_avs_an_manuell_ein

Feld	Beschreibung	Länge	Typ	MUSS	HIST	DEID
avs_jahr_bis#psd	Entlohnung / bAV / Vertragsdaten: gültig bis (Ebz. Gehalt. man.)	4	DATE	NEIN	NEIN	398
avs_jahr_von#psd	Entlohnung / bAV / Vertragsdaten: gültig ab (Ebz. Gehalt. man.)	4	DATE	JA	NEIN	398
avs_monat_ein#psd	Entlohnung / bAV / Vertragsdaten: Monat (Ebz. Gehalt. man.)	2	NUM	JA	NEIN	694
avs_vertrags_nr#psd	Entlohnung / bAV / Vertragsdaten: Eigene Vertragsnummer	2	NUM	JA	NEIN	4227
betr_st_svfrei#psd	Entlohnung / bAV / Vertragsdaten: st./sv. frei (Ebz. Gehalt. man.)	9.2	NUM	NEIN	NEIN	1834
betr_stfrei_svpfl#psd	Entlohnung / bAV / Vertragsdaten: st.- frei/sv.-pfl. (Ebz. Gehalt. man.)	9.2	NUM	NEIN	NEIN	1834
betr_stpauschverst#psd	Entlohnung / bAV / Vertragsdaten: pausch. verst. (Ebz. Gehalt. man.)	9.2	NUM	NEIN	NEIN	1834
betr_ag_indiv_verst#psd	Entlohnung / bAV / Vertragsdaten: indiv. verst. (Ebz. Gehalt. man.)	9.2	NUM	NEIN	NEIN	1834
la_avs_bezug#psd	Entlohnung / bAV / Vertragsdaten: Bezug-LA1 (Ebz. Gehalt. man.)	4	NUM	NEIN	NEIN	4178
la_avs_bezug_w2#psd	Entlohnung / bAV / Vertragsdaten: Bezug-LA2 (Ebz. Gehalt. man.)	4	NUM	NEIN	NEIN	4178
la_avs_bezug_w3#psd	Entlohnung / bAV / Vertragsdaten: Bezug-LA3 (Ebz. Gehalt. man.)	4	NUM	NEIN	NEIN	4178
la_avs_bezug_w4#psd	Entlohnung / bAV / Vertragsdaten: Bezug-LA4 (Ebz. Gehalt. man.)	4	NUM	NEIN	NEIN	4178
la_avs_bezug_w5#psd	Entlohnung / bAV / Vertragsdaten: Bezug-LA5 (Ebz. Gehalt. man.)	4	NUM	NEIN	NEIN	4178
pnr#psd	Personal Nummer	5	NUM	JA	NEIN	479

2.22 Tabelle: u_lod_psd_avs_an_manuell_lfd

Feld	Beschreibung	Länge	Typ	MUSS	HIST	DEID
avs_monat_bis#psd	Entlohnung / bAV / Vertragsdaten: gültig bis (lauf. Bez. Geh.umw. man.)	6	DATE	NEIN	NEIN	398

SSH

LODAS

Fach 4

Beschreibung der Eingabefelder

Feld	Beschreibung	Länge	Typ	MUSS	HIST	DEID
avs_monat_von#psd	Entlohnung / bAV / Vertragsdaten: gültig ab (lauf. Bez. Geh.umw. man.)	6	DATE	JA	NEIN	398
avs_vertrags_nr#psd	Entlohnung / bAV / Vertragsdaten: Eigene Vertragsnummer	2	NUM	JA	NEIN	4227
betr_st_svfrei#psd	Entlohnung / bAV / Vertragsdaten: st./sv. frei (lauf. Bez. Geh. man.)	9.2	NUM	NEIN	NEIN	1834
betr_stfrei_svpfl#psd	Entlohnung / bAV / Vertragsdaten: st.- frei/sv.-pfl. (lauf. Bez. Geh.man.)	9.2	NUM	NEIN	NEIN	1834
betr_stpauschverst#psd	Entlohnung / bAV / Vertragsdaten: pausch. verst. (lauf. Bez. Geh. man.)	9.2	NUM	NEIN	NEIN	1834
betrag_indiv_verst#psd	Entlohnung / bAV / Vertragsdaten: indiv. verst. (lauf. Bez. Geh. man.)	9.2	NUM	NEIN	NEIN	1834
intervall#psd	Entlohnung / bAV / Vertragsdaten: Intervall (lauf. Bez. Geh.umw. man.)	1	NUM	NEIN	NEIN	4027
la_avs_bezug#psd	Entlohnung / bAV / Vertragsdaten: Bezug-LA1 (lauf. Bez. Geh.umw. man.)	4	NUM	NEIN	NEIN	4178
la_avs_bezug_w2#psd	Entlohnung / bAV / Vertragsdaten: Bezug-LA2 (lauf. Bez. Geh.umw. man.)	4	NUM	NEIN	NEIN	4178
la_avs_bezug_w3#psd	Entlohnung / bAV / Vertragsdaten: Bezug-LA3 (lauf. Bez. Geh.umw. man.)	4	NUM	NEIN	NEIN	4178
la_avs_bezug_w4#psd	Entlohnung / bAV / Vertragsdaten: Bezug-LA4 (lauf. Bez. Geh.umw. man.)	4	NUM	NEIN	NEIN	4178
la_avs_bezug_w5#psd	Entlohnung / bAV / Vertragsdaten: Bezug-LA5 (lauf. Bez. Geh.umw. man.)	4	NUM	NEIN	NEIN	4178
pnr#psd	Personal Nummer	5	NUM	JA	NEIN	479

2.23 Tabelle: u_lod_psd_avs_an_proz_ein

Feld	Beschreibung	Länge	Typ	MUSS	HIST	DEID
abw_ag_pflichtzuschuss#psd	Entlohnung / bAV / Vertragsdaten: AG-Pflichtzuschuss (Ebz. Gehalt. var.)	9.2	NUM	NEIN	NEIN	1834
avs_jahr_bis#psd	Entlohnung / bAV / Vertragsdaten: gültig bis (Ebz. Gehalt. var.)	4	DATE	NEIN	NEIN	398
avs_jahr_von#psd	Entlohnung / bAV / Vertragsdaten: gültig ab (Ebz. Gehalt. var.)	4	DATE	JA	NEIN	398
avs_monat_ein#psd	Entlohnung / bAV / Vertragsdaten: Monat (Ebz. Gehalt. var.)	2	NUM	JA	NEIN	694
avs_vertrags_nr#psd	Entlohnung / bAV / Vertragsdaten: Eigene Vertragsnummer	2	NUM	JA	NEIN	4227
betrag_stpfl#psd	Entlohnung / bAV / Vertragsdaten: davon stpfl. (Ebz. Gehalt. var.)	9.2	NUM	NEIN	NEIN	1834

Beschreibung der Eingabefelder

Fach 4

Feld	Beschreibung	Länge	Typ	MUSS	HIST	DEID
hoechstbetrag#psd	Entlohnung / bAV / Vertragsdaten: Höchstbetr. (Ebz. Gehalt. var.)	9.2	NUM	NEIN	NEIN	1834
la_avs_bezug#psd	Entlohnung / bAV / Vertragsdaten: Bezug-LA1 (Ebz. Gehalt. var.)	4	NUM	NEIN	NEIN	4178
la_avs_bezug_w2#psd	Entlohnung / bAV / Vertragsdaten: Bezug-LA2 (Ebz. Gehalt. var.)	4	NUM	NEIN	NEIN	4178
la_avs_bezug_w3#psd	Entlohnung / bAV / Vertragsdaten: Bezug-LA3 (Ebz. Gehalt. var.)	4	NUM	NEIN	NEIN	4178
la_avs_bezug_w4#psd	Entlohnung / bAV / Vertragsdaten: Bezug-LA4 (Ebz. Gehalt. var.)	4	NUM	NEIN	NEIN	4178
la_avs_bezug_w5#psd	Entlohnung / bAV / Vertragsdaten: Bezug-LA5 (Ebz. Gehalt. var.)	4	NUM	NEIN	NEIN	4178
pnr#psd	Personal Nummer	5	NUM	JA	NEIN	479
proz_gesamt#psd	Entlohnung / bAV / Vertragsdaten: Prozentsatz (Ebz. Gehalt. var.)	5.2	NUM	NEIN	NEIN	1830

2.24 Tabelle: u_lod_psd_avs_an_proz_lfd

Feld	Beschreibung	Länge	Typ	MUSS	HIST	DEID
abw_ag_pflichtzuschuss#psd	Entlohnung / bAV / Vertragsdaten: AG-Pflichtzuschuss (lauf. Bez. Geh.umw. var.)	9.2	NUM	NEIN	NEIN	1834
avs_monat_bis#psd	Entlohnung / bAV / Vertragsdaten: gültig bis (lauf. Bez. Geh.umw. var.)	6	DATE	NEIN	NEIN	398
avs_monat_von#psd	Entlohnung / bAV / Vertragsdaten: gültig ab (lauf. Bez. Geh.umw. var.)	6	DATE	JA	NEIN	398
avs_vertrags_nr#psd	Entlohnung / bAV / Vertragsdaten: Eigene Vertragsnummer	2	NUM	JA	NEIN	4227
betrag_stpfl#psd	Entlohnung / bAV / Vertragsdaten: davon stpfl. (lauf. Bez. Geh. var.)	9.2	NUM	NEIN	NEIN	1834
hoechstbetrag#psd	Entlohnung / bAV / Vertragsdaten: Höchstbetrag (lauf. Bez. Geh. var.)	9.2	NUM	NEIN	NEIN	1834
intervall#psd	Entlohnung / bAV / Vertragsdaten: Intervall (lauf. Bez. Geh.umw. var.)	1	NUM	NEIN	NEIN	4027
la_avs_bezug#psd	Entlohnung / bAV / Vertragsdaten: Bezug-LA1 (lauf. Bez. Geh.umw. var.)	4	NUM	NEIN	NEIN	4178
la_avs_bezug_w2#psd	Entlohnung / bAV / Vertragsdaten: Bezug-LA2 (lauf. Bez. Geh.umw. var.)	4	NUM	NEIN	NEIN	4178
la_avs_bezug_w3#psd	Entlohnung / bAV / Vertragsdaten: Bezug-LA3 (lauf. Bez. Geh.umw. var.)	4	NUM	NEIN	NEIN	4178
la_avs_bezug_w4#psd	Entlohnung / bAV / Vertragsdaten: Bezug-LA4 (lauf. Bez. Geh.umw. var.)	4	NUM	NEIN	NEIN	4178

SSH

LODAS

Fach 4

Beschreibung der Eingabefelder

Feld	Beschreibung	Länge	Typ	MUSS	HIST	DEID
la_avs_bezug_w5#psd	Entlohnung / bAV / Vertragsdaten: Bezug-LA5 (lauf. Bez. Geh.umw. var.)	4	NUM	NEIN	NEIN	4178
pnr#psd	Personal Nummer	5	NUM	JA	NEIN	479
proz_gesamt#psd	Entlohnung / bAV / Vertragsdaten: Prozentsatz (lauf. Bez. Geh.umw. var.)	5.2	NUM	NEIN	NEIN	1830

2.25 Tabelle: u_lod_psd_avs_basis

Feld	Beschreibung	Länge	Typ	MUSS	HIST	DEID
abw_verw_zweck1#psd	Entlohnung / bAV / Vertragsdaten: Abweichender Verwendungszweck 1	54	CHAR	NEIN	NEIN	4368
abw_verw_zweck2#psd	Entlohnung / bAV / Vertragsdaten: Abweichender Verwendungszweck 2	54	CHAR	NEIN	NEIN	4368
anz_jahre_ruhen_dienstverh#psd	Entlohnung / bAV / Vertragsdaten: Anzahl Kalenderjahre ruhendes Dienstverhältnis	2	NUM	NEIN	NEIN	4746
avs_abw_institut#psd	Entlohnung / bAV / Vertragsdaten: Abw. Institut/Versicherungsträger	27	CHAR	NEIN	NEIN	1803
avs_abw_vertragsnr#psd	Entlohnung / bAV / Vertragsdaten: Abweichende Vertragsnummer	27	CHAR	NEIN	NEIN	1803
avs_netto_abz#psd	Entlohnung / bAV / Vertragsdaten: Nettoabzug/Bezeichnung	4	NUM	NEIN	NEIN	4347
avs_versich_traeger#psd	Entlohnung / bAV / Vertragsdaten: Institut/Versicherungsträger	27	CHAR	NEIN	NEIN	1803
avs_vertrags_nr#psd	Entlohnung / bAV / Vertragsdaten: Eigene Vertragsnummer	2	NUM	JA	NEIN	4227
avs_verwendungszweck#psd	Entlohnung / bAV / Vertragsdaten: Vertragsnummer	27	CHAR	NEIN	NEIN	1803
avwl_bav_kz#psd	Entlohnung / bAV / Vertragsdaten: AVWL Altersvermögenswirks.Leist.	1	NUM	NEIN	NEIN	440
bav_abw_bic#psd	Entlohnung / bAV / Vertragsdaten: Abweichende BIC	11	CHAR	NEIN	NEIN	4394
bav_abw_iban#psd	Entlohnung / bAV / Vertragsdaten: Abweichende IBAN	42	CHAR	NEIN	NEIN	4643
bav_bic#psd	Entlohnung / bAV / Vertragsdaten: BIC	11	CHAR	NEIN	NEIN	4394
bav_iban#psd	Entlohnung / bAV / Vertragsdaten: IBAN	42	CHAR	NEIN	NEIN	4643
bav_zahlungsintervall#psd	Entlohnung / bAV / Vertragsdaten: Zahlungsintervall	1	NUM	NEIN	NEIN	4649
bav_zahlungsweise#psd	Entlohnung / bAV / Vertragsdaten: Zahlungsart	1	NUM	NEIN	NEIN	4648

SSH

LODAS

Beschreibung der Eingabefelder

Fach 4

Feld	Beschreibung	Länge	Typ	MUSS	HIST	DEID
betr_zugehoer#psd	Entlohnung / bAV / Vertragsdaten: Betriebszugehörigkeit (Vervielfältigungsregel)	2	NUM	NEIN	NEIN	1788
gueltig_ab#psd	Entlohnung / bAV / Vertragsdaten: gültig ab (Vervielfältigungsregel)	6	DATE	NEIN	NEIN	398
kz_abr_unterbr#psd	Entlohnung / bAV / Vertragsdaten: Abrechnung AG-Beitrag bei Unterbrechung	1	NUM	JA	NEIN	4040
kz_abw_indiv_text#psd	Entlohnung / bAV / Vertragsdaten: Abw. Kennzeichen individueller Text	1	NUM	NEIN	NEIN	440
kz_foerderfaehig#psd	Entlohnung / bAV / Vertragsdaten: Direktversicherung nicht förderfähig	1	NUM	JA	NEIN	440
kz_gruppen_versich#psd	Entlohnung / bAV / Vertragsdaten: Gruppenversicherung	1	NUM	JA	NEIN	440
kz_indiv_text#psd	Entlohnung / bAV / Vertragsdaten: Kennzeichen individueller Text	1	NUM	JA	NEIN	440
kz_indiv_verst#psd	Entlohnung / bAV / Vertragsdaten: Ind. Versteuer. Freigr. überst. Betr.	1	NUM	JA	NEIN	440
kz_kontengruppe#psd	Entlohnung / bAV / Vertragsdaten: Kennzeichen Kontengruppe	1	NUM	JA	NEIN	4361
kz_load_festbeitrag#psd	Entlohnung / bAV / Vertragsdaten: Festbeiträge/prozentuale Beiträge	1	NUM	JA	NEIN	4369
kz_tarif_bau#psd	Entlohnung / bAV / Vertragsdaten: Tarifliche Zusatzrente im Baugewerbe	1	NUM	JA	NEIN	4354
kz_vertr_pauschalversteu#psd	Entlohnung / bAV / Vertragsdaten: Vertrag nach §40b EStG	1	NUM	NEIN	NEIN	440
kz_vertrag_1981#psd	Entlohnung / bAV / Vertragsdaten: Vertragsbeginn vor 1981	1	NUM	JA	NEIN	440
kz_vertrags_art#psd	Entlohnung / bAV / Vertragsdaten: Art der betrieblichen Altersvorsorge	1	NUM	JA	NEIN	4320
kz_vervielfalt_regel#psd	Entlohnung / bAV / Vertragsdaten: Kennzeichen Vervielfältigungsregel	1	NUM	JA	NEIN	4392
kz_verviel_regel_anw#psd	Entlohnung / bAV / Vertragsdaten: Vervielfältigungsregel anwenden	1	NUM	NEIN	NEIN	440
kz_verz_auf_steuerfr#psd	Entlohnung / bAV / Vertragsdaten: Verzichtserklärung auf Steuerfreiheit	1	NUM	NEIN	NEIN	440
kz_voraus_estg_erfuellt#psd	Entlohnung / bAV / Vertragsdaten: Voraussetzung für §100 EStG sind erfüllt	1	NUM	NEIN	NEIN	440
nr_bav_ag_zusch#psd	Entlohnung / bAV / Vertragsdaten: AG- Pflichtzuschuss bAV	2	NUM	NEIN	NEIN	4195

Fach 4

Beschreibung der Eingabefelder

Feld	Beschreibung	Länge	Typ	MUSS	HIST	DEID
pausch_zukunft#psd	Entlohnung / bAV / Vertragsdaten: pausch. verst. Zukunftssicherung.	9.2	NUM	NEIN	NEIN	1834
pnr#psd	Personal Nummer	5	NUM	JA	NEIN	479
prioritaet#psd	Entlohnung / bAV / Vertragsdaten: Priorität	2	NUM	NEIN	NEIN	1788
steuerfrei_63_direkt#psd	Entlohnung / bAV / Vertragsdaten: Voraussetzungen Steuerfreiheit (DV)	1	NUM	NEIN	NEIN	440
steuerfrei_63_pension#psd	Entlohnung / bAV / Vertragsdaten: Voraussetzungen Steuerfreiheit (PK)	1	NUM	NEIN	NEIN	4040
vers_zusage_2005#psd	Entlohnung / bAV / Vertragsdaten: Versorgungszusage ab 01.01.2005	1	NUM	NEIN	NEIN	440
vertrags_dauer_beg#psd	Entlohnung / bAV / Vertragsdaten: Vertragsdauer (Beginn)	6	DATE	NEIN	NEIN	398
vertrags_dauer_end#psd	Entlohnung / bAV / Vertragsdaten: Vertragsdauer (Ende)	6	DATE	NEIN	NEIN	398
verviel_regel_gueltig_ab#psd	Entlohnung / bAV / Vertragsdaten: Gültig ab (MM/JJJJ)	6	DATE	NEIN	NEIN	398
verw_zweck1#psd	Entlohnung / bAV / Vertragsdaten: Verwendungszweck 1	54	CHAR	NEIN	NEIN	4368
verw_zweck2#psd	Entlohnung / bAV / Vertragsdaten: Verwendungszweck 2	54	CHAR	NEIN	NEIN	4368
zeitpunkt_ert_versorgzus#psd	Entlohnung / bAV / Vertragsdaten: Zeitpunkt Versorgungszusage	8	DATE	NEIN	NEIN	12
zeitpunkt_uebertragung#psd	Entlohnung / bAV / Vertragsdaten: Zeitpunkt der Übertragung	8	DATE	NEIN	NEIN	12

2.26 Tabelle: u_lod_psd_avs_pausch

Feld	Beschreibung	Länge	Typ	MUSS	HIST	DEID
avs_pausch_gueltig_ab#psd	Entlohnung / bAV / Vertragsdaten: gültig ab (Pauschalsteuer)	6	DATE	NEIN	NEIN	398
avs_pausch_gueltig_bis#psd	Entlohnung / bAV / Vertragsdaten: gültig bis (Pauschalsteuer)	6	DATE	NEIN	NEIN	398
avs_pauschsteuer#psd	Entlohnung / bAV / Vertragsdaten: Betrag (Pauschalsteuer)	9.2	NUM	NEIN	NEIN	1834
avs_vertrags_nr#psd	Entlohnung / bAV / Vertragsdaten: Vertrag Nummer	2	NUM	JA	NEIN	4227
kz_abwaelzung_pausc#psd	Entlohnung / bAV / Vertragsdaten: Autom. Abwälzung (Pauschalsteuer)	1	NUM	NEIN	NEIN	440
pnr#psd	Personal Nummer	5	NUM	JA	NEIN	479

Beschreibung der Eingabefelder

Fach 4

2.27 **Tabelle: u_lod_psd_avs_uebergr_jah**

Feld	Beschreibung	Länge	Typ	MUSS	HIST	DEID
kz_mbetr_foerderfaeh_err#psd	Entlohnung / bAV / Übergreifende Daten: 240€ Mindestbetrag wird vor. erreicht	1	NUM	NEIN	NEIN	440
pnr#psd	Personal Nummer	5	NUM	JA	NEIN	479

2.28 **Tabelle: u_lod_psd_avs_uebergreifend**

Feld	Beschreibung	Länge	Typ	MUSS	HIST	DEID
ein_hg_foerderbetrag#psd	Entlohnung / bAV / Übergreifende Daten: Einhaltung Höchstgrenze für Förderung	1	NUM	NEIN	JA	4748
jahresbeitr_agzusch_2016#psd	Entlohnung / bAV / Übergreifende Daten: Jahresbeitrag AG-Zuschuss 2016	8.2	NUM	NEIN	JA	1833
kz_auto_erm_agzusch_2016#psd	Entlohnung / bAV / Übergreifende Daten: Autom. ermittelt. Jahresb. AG-Zusch. ber.	1	NUM	NEIN	JA	4040
kz_beitragsleist_vor_2018#psd	Entlohnung / bAV / Übergreifende Daten: Beitragsleist. vor 2018 pauschverst.	1	NUM	NEIN	JA	440
kz_neuberechnung_foerder#psd	Entlohnung / bAV / Übergreifende Daten: Förderung gem. §100 ESTG beibehalten	1	NUM	NEIN	JA	440
pnr#psd	Personal Nummer	5	NUM	JA	JA	479
rueckzahl_foerderbetrag#psd	Entlohnung / bAV / Übergreifende Daten: Rückzahlung Förderbetrag	8.2	NUM	NEIN	JA	639

2.29 **Tabelle: u_lod_psd_az_vorbw_bea**

Feld	Beschreibung	Länge	Typ	MUSS	HIST	DEID
az_gab#psd	Lohnkonto Ergebniswerte / BEA Vortragswerte: Gültig ab (Arbeitszeiten)	6	DATE	JA	NEIN	398
az_wtl_indiv#psd	Lohnkonto Ergebniswerte / BEA Vortragswerte: wöchentliche Arbeitszeit	4.2	NUM	NEIN	NEIN	4070
grund_arbzeit_aend#psd	Lohnkonto Ergebniswerte / BEA Vortragswerte: Grund der Arbeitszeitänderung	2	NUM	NEIN	NEIN	4845
pnr#psd	Personal Nummer	5	NUM	JA	JA	479
regelm_betriebl_az#psd	Lohnkonto Ergebniswerte / BEA Vortragswerte: abw. durchschn. AZ Vollzeit-MA	4.2	NUM	NEIN	NEIN	4070

SSH

LODAS

Fach 4

Beschreibung der Eingabefelder

2.30 **Tabelle: u_lod_psd_ba_urlaub**

Feld	Beschreibung	Länge	Typ	MUSS	HIST	DEID
pnr#psd	Personal Nummer	5	NUM	JA	JA	479
url_agl_kug_max_std#psd	Arbeitszeiten / Baulohn: Begrenzung der Std. Urlaubsausgleich f. Kug	3	NUM	NEIN	JA	1808
url_agl_wag_max_std#psd	Arbeitszeiten / Baulohn: Begrenzung der Std. Urlaubsausgleich f. S-Kug	3	NUM	NEIN	JA	1808
url_tage_anspr_jhrl_bng#psd	Arbeitszeiten / Baulohn: Jahresurlaubsanspruch	3.1	NUM	NEIN	JA	1809

2.31 **Tabelle: u_lod_psd_ba_vorwerte**

Feld	Beschreibung	Länge	Typ	MUSS	HIST	DEID
anspruchstage#lk	Baulohn / Vortragswerte Baunebengewerbe: Votr. Jahresurlaubstage als Schwerbeh.	3.1	NUM	NEIN	NEIN	1809
aufgel_urlaub_schwerbeh#lk	Baulohn / Vortragswerte Bauhauptgewerbe: Aufgel. Urlaubsentgelt als Schwerbeh.	7.2	NUM	NEIN	NEIN	1829
ausfallstd_krankheit#lk	Baulohn / Vortragswerte Baunebengewerbe: Anzahl Ausfallstunden Krankheit	7.2	NUM	NEIN	NEIN	1829
ausfallstd_kug#lk	Baulohn / Vortragswerte Baunebengewerbe: Anzahl Ausfallstunden Saison-Kug	5.2	NUM	NEIN	NEIN	1855
ausfallstd_kurzarbeit#lk	Baulohn / Vortragswerte Baunebengewerbe: Anzahl Ausfallstunden Kug	5.2	NUM	NEIN	NEIN	1855
ausfallstunden#lk	Baulohn / Vortragswerte Bauhauptgewerbe: Ausfallstunden	7.2	NUM	NEIN	NEIN	4655
ausfgeld_dach_betr#lk	Baulohn / Vortragswerte Baunebengewerbe: Ausfallgeld Dachdeckerhandw. (Betrag)	9.2	NUM	NEIN	NEIN	1834
ausfgeld_dach_std#lk	Baulohn / Vortragswerte Baunebengewerbe: Ausfallgeld Dachdeckerhandw. (Stunden)	5.2	NUM	NEIN	NEIN	1830
beschaeft_tage_schwerbeh#lk	Baulohn / Vortragswerte Bauhauptgewerbe: Beschäftigungstage als Schwerbeh.	3	NUM	NEIN	NEIN	4219
beschaeftigung#lk	Baulohn / Vortragswerte Bauhaupt und-nebengewerbe: Beschäftigungstage	3	NUM	NEIN	NEIN	4219
beschaeftigung_azubi#lk	Baulohn / Vortragswerte Bauhauptgew.: Beschäftigungstage (AN im Auslernjahr)	3	NUM	NEIN	NEIN	4219

SSH

LODAS

Beschreibung der Eingabefelder

Fach 4

Feld	Beschreibung	Länge	Typ	MUSS	HIST	DEID
betrag_davon_vorag#lk	Baulohn / Vortragswerte Bauhauptgewerbe: Betrag davon von Vorarbeitgeber gewährt	7.2	NUM	NEIN	NEIN	1829
betrag_resturl_krank#lk	Baulohn / Vortragswerte Bauhauptgewerbe: Betrag Resturlaubsanspruch Krankheit	7.2	NUM	NEIN	NEIN	1829
betrag_resturl_skug#lk	Baulohn / Vortragswerte Bauhauptgewerbe: Betrag Resturlaubsanspruch S-Kug/Kug	7.2	NUM	NEIN	NEIN	1829
datum_mm#lk	Baulohn / Vortragswerte Bauhauptgewerbe: Gültigkeitsjahr	4	DATE	NEIN	NEIN	398
ehrenamt_betrag#lk	Baulohn / Vortragswerte Baunebengewerbe: Urlaubsausgleich Ehrenamt Betrag	7.2	NUM	NEIN	NEIN	1832
ehrenamt_wochen#lk	Baulohn / Vortragswerte Baunebengewerbe: Urlaubsausgleich Ehrenamt Tage	3	NUM	NEIN	NEIN	1808
err_muv_dez#lk	Baulohn / Vortragswerte Bauhauptgewerbe: Errechnete Mindesturlaubsverg. Dezember	9.2	NUM	NEIN	NEIN	1834
err_muv_dez_vjz#lk	Baulohn / Vortragswerte Bauhauptgewerbe: Errechnete Mindesturlaubsverg. Dez. VJ	9.2	NUM	NEIN	NEIN	1834
err_muv_jan_mrz#lk	Baulohn / Vortragswerte Bauhauptgewerbe: Errechnete Mindesturlaubsverg. Jan.-Mrz	9.2	NUM	NEIN	NEIN	1834
erstattungsbetrag#lk	Baulohn / Vortragswerte Bauhauptgewerbe: Abweichender Erstattungsbetrag	6.2	NUM	NEIN	NEIN	1831
krankheit_betrag#lk	Baulohn / Vortragswerte Baunebengewerbe: Urlaubsausgleich Krankheit Betrag	7.2	NUM	NEIN	NEIN	1832
krankheit_wochen#lk	Baulohn / Vortragswerte Baunebengewerbe: Urlaubsausgleich Krankheit Wochen	3	NUM	NEIN	NEIN	1808
kurzarb_betrag#lk	Baulohn / Vortragswerte Baunebengewerbe: Urlaubsausgleich Kurzarbeit Betrag	7.2	NUM	NEIN	NEIN	1832
kurzarb_wochen#lk	Baulohn / Vortragswerte Baunebengewerbe: Urlaubsausgleich Kurzarbeit Wochen	3	NUM	NEIN	NEIN	1808
lag_jan#lk	Baulohn / Vortragswerte Baunebengewerbe: Vortrag Lohnausgleich Anteil 1. Januar	5.2	NUM	NEIN	NEIN	1830

SSH

LODAS

Fach 4

Beschreibung der Eingabefelder

Feld	Beschreibung	Länge	Typ	MUSS	HIST	DEID
lehrjr_erst_zahlung#lk	Baulohn / Vortragswerte Bauhauptgewerbe: Abweichendes Ausbildungsjahr	1	NUM	NEIN	NEIN	4255
lfid_nr_erstattungszahlungen#lk	Baulohn / Vortragswerte Bauhauptgewerbe: Laufende Nr. f. Erstattungszahlungen	2	NUM	NEIN	NEIN	4258
min_url_verg_krankheit#lk	Baulohn / Vortragswerte Baunebengewerbe: Errechnete Mindesturlaubsv. Krankheit	7.2	NUM	NEIN	NEIN	1832
min_url_verg_kug#lk	Baulohn / Vortragswerte Baunebengewerbe: Errechnete Mindesturlaubsv. Saison-Kug	7.2	NUM	NEIN	NEIN	1832
min_url_verg_kurzarbeit#lk	Baulohn / Vortragswerte Baunebengewerbe: Errechnete Mindesturlaubsvergütung Kug	7.2	NUM	NEIN	NEIN	1832
mutterschutz_betrag#lk	Baulohn / Vortragswerte Baunebengewerbe: Urlaubsausgleich Mutterschutz Betrag	7.2	NUM	NEIN	NEIN	1832
mutterschutz_wochen#lk	Baulohn / Vortragswerte Baunebengewerbe: Urlaubsausgleich Mutterschutz Wochen	3	NUM	NEIN	NEIN	1808
mek13_lohnbetrag#lk	Baulohn / Vortragswerte Bauhauptgewerbe: Lohnbetrag 13. Monatseink.	7.2	NUM	NEIN	NEIN	1832
muv#lk	Baulohn / Vortragswerte Bauhauptgewerbe: Mindesturlaubsvergütung	9.2	NUM	NEIN	NEIN	1834
pnr#psd	Personal Nummer	5	NUM	JA	NEIN	479
schl_wetter_kuend_betrag#lk	Baulohn / Vortragswerte Baunebengewerbe: Urlaubsausgl. Schlechtwetterk. Betrag	7.2	NUM	NEIN	NEIN	1832
schl_wetter_kuend_wochen#lk	Baulohn / Vortragswerte Baunebengewerbe: Urlaubsausgl. Schlechtwetterk. Wochen	3	NUM	NEIN	NEIN	1808
std_mek13_sz#lk	Baulohn / Vortragswerte Baunebengewerbe: Kürzung/Jahressonderzahlung	6.2	NUM	NEIN	NEIN	1831
steuerbrutto_schwerbeh#lk	Baulohn / Vortragswerte Bauhauptgewerbe: St.-brutto für Url. als Schwerbeh.	11.2	NUM	NEIN	NEIN	4310
tage_davon_vorag#lk	Baulohn / Vortragswerte Bauhauptgewerbe: Tage davon von Vorarbeitgeber gewährt	5.2	NUM	NEIN	NEIN	1855
tage_resturl_krank#lk	Baulohn / Vortragswerte Bauhauptgewerbe: Tage Resturlaubsanspruch Krankheit	5.2	NUM	NEIN	NEIN	1855

SSH

LODAS

Beschreibung der Eingabefelder

Fach 4

Feld	Beschreibung	Länge	Typ	MUSS	HIST	DEID
tage_resturl_skug#lk	Baulohn / Vortragswerte Bauhauptgewerbe: Tage Resturlaubsanspruch S-Kug	5.2	NUM	NEIN	NEIN	1855
tat_ausfall_dez#lk	Baulohn / Vortragswerte Bauhauptgewerbe: Tatsächliche Ausfallstunden Dezember	5.2	NUM	NEIN	NEIN	1419
tat_ausfall_dez_vj#lk	Baulohn / Vortragswerte Bauhauptgewerbe: Tatsächliche Ausfallstunden Dezember VJ	5.2	NUM	NEIN	NEIN	1419
tat_ausfall_jan_mrzt#lk	Baulohn / Vortragswerte Bauhauptgewerbe: Tatsächliche Ausfallstunden Jan.-März	5.2	NUM	NEIN	NEIN	1419
uebg#lk	Baulohn / Vortragswerte Baunebengewerbe: VL für Saison- Kug/Überbrückungsgeld	6.2	NUM	NEIN	NEIN	1831
uebg_std#lk	Baulohn / Vortragswerte Baunebengewerbe: VL-Stunden für Saison-Kug	5.2	NUM	NEIN	NEIN	4226
unfall_betrag#lk	Baulohn / Vortragswerte Baunebengewerbe: Urlaubsausgleich Unfall Betrag	7.2	NUM	NEIN	NEIN	1832
unfall_wochen#lk	Baulohn / Vortragswerte Baunebengewerbe: Urlaubsausgleich Unfall Wochen	3	NUM	NEIN	NEIN	1808
url_agl_krank_abger_wo#lk	Baulohn / Vortragswerte Baunebengewerbe: Krankheit	2	NUM	NEIN	NEIN	4285
url_agl_krank_wert#lk	Baulohn / Vortragswerte Baunebengewerbe: Krankheit/Wehrübung	6.2	NUM	NEIN	NEIN	1831
url_agl_kug_std#lk	Baulohn / Vortragswerte Baunebengewerbe: Kurzarbeit	5.2	NUM	NEIN	NEIN	1267
url_agl_kug_wert#lk	Baulohn / Vortragswerte Baunebengewerbe: Kurzarbeit	6.2	NUM	NEIN	NEIN	1831
url_agl_uebg_std#lk	Baulohn / Vortragswerte Baunebengewerbe: Urlaubsausgleich(Stunden)	5.2	NUM	NEIN	NEIN	4226
url_agl_uebg_wert#lk	Baulohn / Vortragswerte Baunebengewerbe: Urlaubsausgleich(Betrag)	6.2	NUM	NEIN	NEIN	1831
url_agl_unfall_abger_wo#lk	Baulohn / Vortragswerte Baunebengewerbe: Unfall	2	NUM	NEIN	NEIN	4285
url_agl_wag_std#lk	Baulohn / Vortragswerte Baunebengewerbe: Saison-Kug (Stunden)	5.2	NUM	NEIN	NEIN	1267
url_agl_wag_wert#lk	Baulohn / Vortragswerte Baunebengewerbe: Saison-Kug (Betrag)	6.2	NUM	NEIN	NEIN	1831

SSH

LODAS

Fach 4

Beschreibung der Eingabefelder

Feld	Beschreibung	Länge	Typ	MUSS	HIST	DEID
url_bmgl#lk	Baulohn / Vortragswerte Baunebengewerbe: Steuer-Brutto für Urlaubsberechnung	8.2	NUM	NEIN	NEIN	1833
url_geld_zus_abger_kj#lk	Baulohn / Vortragswerte Baunebengewerbe: Gewährtes zusätzl. Urlaubsgeld	7.2	NUM	NEIN	NEIN	1832
url_tage_abger_azubi_kj#lk	Baulohn / Vortragswerte Bauhauptgewerbe.: Gew. Jahresurlaubstage (AN im Auslernj.)	3.1	NUM	NEIN	NEIN	1809
url_tage_abger_kj#lk	Baulohn / Vortragswerte Baunebengewerbe: Gewährte Jahresurlaubstage	3.1	NUM	NEIN	NEIN	1809
url_tage_abger_vj#lk	Baulohn / Vortragswerte Baunebengewerbe: Urlaubstage	3.1	NUM	NEIN	NEIN	1809
url_tage_anspr_kj#lk	Baulohn / Vortragswerte Baunebengewerbe: Vortrag von Jahresurlaubstagen	3.1	NUM	NEIN	NEIN	1809
url_vgt_abger_kj#lk	Baulohn / Vortragswerte Baunebengewerbe: Gewährtes Urlaubsentgelt	7.2	NUM	NEIN	NEIN	1832
url_vgt_abger_vj#lk	Baulohn / Vortragswerte Bauhauptgewerbe: Urlaubsentgelt	7.2	NUM	NEIN	NEIN	1832
url_vgt_anspr_kj#lk	Baulohn / Vortragswerte Bauhauptgewerbe: Aufgelaufenes Urlaubsentgelt	7.2	NUM	NEIN	NEIN	1832
urlaubsentgelt#lk	Baulohn / Vortragswerte Bauhauptgewerbe: Urlaubsentgelt	7.2	NUM	NEIN	NEIN	1829
urlaubstage#lk	Baulohn / Vortragswerte Bauhauptgewerbe: Urlaubstage	2	NUM	NEIN	NEIN	1788
wehruebung_betrag#lk	Baulohn / Vortragswerte Baunebengewerbe: Urlaubsausgleich Wehrübung Betrag	7.2	NUM	NEIN	NEIN	1832
wehruebung_wochen#lk	Baulohn / Vortragswerte Baunebengewerbe: Urlaubsausgleich Wehrübung Wochen	3	NUM	NEIN	NEIN	1808
weiterbild_betrag#lk	Baulohn / Vortragswerte Baunebengewerbe: Urlaubsausgleich Weiterbildung Betrag	7.2	NUM	NEIN	NEIN	1832
weiterbild_wochen#lk	Baulohn / Vortragswerte Baunebengewerbe: Urlaubsausgleich Weiterbildung Wochen	3	NUM	NEIN	NEIN	1808

SSH

LODAS

Beschreibung der Eingabefelder

Fach 4

2.32 Tabelle: u_lod_psd_basis_vorbw_bea

Feld	Beschreibung	Länge	Typ	MUSS	HIST	DEID
art_bescheinigung#psd	Lohnkonto Ergebniswerte / BEA Vortragswerte: Art der Bescheinigung	1	NUM	NEIN	NEIN	4846
dauer_betriebszugeh#psd	Lohnkonto Ergebniswerte / BEA Vortragswerte: Dauer Betriebszugehörigkeit	2	NUM	NEIN	NEIN	1788
pnr#psd	Personal Nummer	5	NUM	JA	NEIN	479

2.33 Tabelle: u_lod_psd_baugewerbe

Feld	Beschreibung	Länge	Typ	MUSS	HIST	DEID
aag_zvk_bau_ag_erstatt_kz#psd	Baulohn / Allgemeine Daten: AG- Anteile ZVK sind erstattungsfähig nach dem AAG	1	NUM	NEIN	NEIN	4040
bhg_aend_url_tage_abger#psd	Baulohn / Allgemeine Daten: Genommener Urlaub zum Ende des Ausbildungsverh.	3.1	NUM	NEIN	NEIN	1809
bhg_ausbbeg#psd	Baulohn / Allgemeine Daten: Beginn (TT.MM.JJJJ)	8	DATE	NEIN	NEIN	12
bhg_ausbbeg_abw#psd	Baulohn / Allgemeine Daten: Beginn abweichendes Ausbildungsjahr (TT.MM.JJJJ)	8	DATE	NEIN	NEIN	12
bhg_ausbend#psd	Baulohn / Allgemeine Daten: Ende (TT.MM.JJJJ)	8	DATE	NEIN	NEIN	12
bhg_azubi_abbruch_kz#psd	Baulohn / Allgemeine Daten: Vorzeitiger Abbruch	1	NUM	NEIN	NEIN	440
bhg_azubi_erstatt_betrag#psd	Baulohn / Allgemeine Daten: Abweichender Erstattungsbetrag	6.2	NUM	NEIN	NEIN	1831
bhg_azubi_feuer_kz#psd	Baulohn / Allgemeine Daten: Feuerungstechnisches Gewerbe	1	NUM	NEIN	NEIN	440
bhg_azubi_kein_erstatt_kz#psd	Baulohn / Allgemeine Daten: keine Erstattung der Ausbildungsvergütung	1	NUM	NEIN	NEIN	440
bhg_azubi_lehrjahr_kz#psd	Baulohn / Allgemeine Daten: Abweichendes Ausbildungsjahr	1	NUM	NEIN	NEIN	4255
bhg_azubi_lfd_nr_erstatt#psd	Baulohn / Allgemeine Daten: Laufende Nummer für Erstattungszahlungen	2	NUM	NEIN	NEIN	4258
bhg_azubi_wegegeld#psd	Baulohn / Allgemeine Daten: Wegegeld (Tarifgebiet Berlin)	6.2	NUM	NEIN	NEIN	1831
bhg_ges_tarif_std_lohn#psd	Baulohn / Allgemeine Daten: Gesamtтарифstundenlohn	4.2	NUM	NEIN	NEIN	1683
bhg_logr_kz#psd	Baulohn / Allgemeine Daten: Lohngruppe	1	NUM	NEIN	NEIN	4522

SSH

LODAS

Fach 4

Beschreibung der Eingabefelder

Feld	Beschreibung	Länge	Typ	MUSS	HIST	DEID
bhg_mek13_autom_aufruf_kz#psd	Baulohn / Allgemeine Daten: Behandlung 13. Monatseinkommen	1	NUM	NEIN	NEIN	4088
bhg_mek13_std_lohn#psd	Baulohn / Allgemeine Daten: Stundenlohn 13. Monatseinkommen	4.2	NUM	NEIN	NEIN	1683
bhg_muv_faktor_krank#psd	Baulohn / Allgemeine Daten: abweichender Stundenfaktor für Krankheit	5.2	NUM	NEIN	NEIN	1830
bhg_muv_faktor_s_kug#psd	Baulohn / Allgemeine Daten: abweichender Stundenfaktor für Saison-Kug	5.2	NUM	NEIN	NEIN	1830
bhg_siko_betrag_vortrag#psd	Baulohn / Allgemeine Daten: Hinterlegungsguthaben	9.2	NUM	NEIN	NEIN	1834
bhg_siko_teilnahme_kz#psd	Baulohn / Allgemeine Daten: Teilnahme Sicherungskonto	1	NUM	NEIN	NEIN	4533
bhg_zvk_beitrag_ang_kz#psd	Baulohn / Allgemeine Daten: Beitragsberechnung unterdrücken	1	NUM	NEIN	NEIN	440
branche_tarif_kz#psd	Baulohn / Allgemeine Daten: Branche/Tarifgebiet	4	CHAR	NEIN	NEIN	1010
dach_ausfall_gek_std_lohn#psd	Baulohn / Allgemeine Daten: Abweichender Stundenlohn (ungekürzt) für Ausfallgeld	4.2	NUM	NEIN	NEIN	1683
dach_ausfallgeld_std_lohn#psd	Baulohn / Allgemeine Daten: Stundenlohn (gekürzt) für Ausfallgeld	4.2	NUM	NEIN	NEIN	1683
dach_lak_kz#psd	Baulohn / Allgemeine Daten: Kennzeichen für LAK	1	CHAR	NEIN	NEIN	4174
dach_url_std_lohn#psd	Baulohn / Allgemeine Daten: Stundenfaktor für die Urlaubsberechnung	4.2	NUM	NEIN	NEIN	1683
dach_wb_uml_an_anteil_kz#psd	Baulohn / Allgemeine Daten: Berechnung AN-Anteil	1	NUM	NEIN	NEIN	4486
egihs_kug_url_bmgl_korr#psd	Baulohn / Saison-Kug: Korrekturbetrag Urlaubsbrutto b. Zahlung Entgelt i.H.S-Kug	7.2	NUM	NEIN	NEIN	1832
gala_sz_autom_aufruf_kz#psd	Baulohn / Allgemeine Daten: Auszahlung Jahressonderzahlung	1	NUM	NEIN	NEIN	4711
gala_sz_std_kz#psd	Baulohn / Allgemeine Daten: Als geleistete Stunden werden verwendet	1	NUM	NEIN	NEIN	4709
gala_uml_unterdr_kz#psd	Baulohn / Allgemeine Daten: keine Berechnung Ausbildungsumlage	1	NUM	NEIN	NEIN	440
gebg_an_gruppe_kz#psd	Baulohn / Allgemeine Daten: Berufsgruppe	2	NUM	NEIN	NEIN	4713

SSH

LODAS

Beschreibung der Eingabefelder

Fach 4

Feld	Beschreibung	Länge	Typ	MUSS	HIST	DEID
gebg_lag_auszahlung_kz#psd	Baulohn / Allgemeine Daten: Aufteilung Lohnausgleich	1	NUM	NEIN	NEIN	4355
gebg_uebg_std_lohn#psd	Baulohn / Allgemeine Daten: Stundenlohn für Überbrückungsgeld	4.2	NUM	NEIN	NEIN	1683
kz_brutto_netto_kal#psd	Baulohn / Allgemeine Daten: Anzeige Stunden/Ausfallschlüssel unterdrücken	1	NUM	NEIN	NEIN	440
kz_taetig_nur_im_betrieb#psd	Baulohn / Allgemeine Daten: Die Tätigkeit findet ausschließlich im Betrieb statt	1	NUM	NEIN	NEIN	440
kz_zvk_estg_pausch_verst#psd	Baulohn / Allgemeine Daten: ZVK nach §40 EStG pauschalversteuert	1	NUM	NEIN	NEIN	440
ma_variante_kz#psd	Baulohn / Allgemeine Daten: Mitarbeitervariante	2	NUM	JA	NEIN	466
maler_meldeschluessel_kz#psd	Baulohn / Allgemeine Daten: Art der Urlaubsabgeltung	2	NUM	NEIN	NEIN	4456
maler_url_tage_anspr_kz#psd	Baulohn / Allgemeine Daten: Urlaubsanspruch pro Jahr	1	NUM	NEIN	NEIN	4638
netto_abz_vwl#psd	Baulohn / Allgemeine Daten: Der Netto-Abzug zur VWL errechnet sich	1	NUM	NEIN	NEIN	4741
pnr#psd	Personal Nummer	5	NUM	JA	NEIN	479
s_kug_unterdrueckung_kz#psd	Baulohn / Saison-Kug: Abrechnung von Saison-Kug bei Mischbetrieben unterdrücken	1	NUM	NEIN	NEIN	440
stdfak_min_url_verg_kr#psd	Baulohn / Allgemeine Daten: Stundenfaktor Mindesturlaubsv. f. Krankheit	4.2	NUM	NEIN	NEIN	1683
ueber_std_ermittlung_kz#psd	Baulohn / Allgemeine Daten: Überstundenermittlung	1	NUM	NEIN	NEIN	4128
vwl_ag_unterdrueckung_kz#psd	Baulohn / Allgemeine Daten: VWL-AG-Anteil nach geleisteten Std. unterdrücken	1	NUM	NEIN	NEIN	440
zvk_an_nr#psd	Baulohn / Allgemeine Daten: Arbeitnehmernummer ZVK	14	CHAR	NEIN	NEIN	838
zvk_verszus_ab_2005_kz#psd	Baulohn / Allgemeine Daten: Versorgungszusage ZVK ab 01.01.2005	1	NUM	NEIN	NEIN	440
zvk_verszusage#psd	Baulohn / Allgemeine Daten: Datum Versorgungszusage (TT.MM.JJJJ)	8	DATE	NEIN	NEIN	12

Fach 4

Beschreibung der Eingabefelder

2.34 Tabelle: u_lod_psd_baugewerbe_meldeverf

Feld	Beschreibung	Länge	Typ	MUSS	HIST	DEID
dach_soll_az_kz#psd	Baulohn / Meldeverfahren: Sollarbeitszeit als Stunden mit Lohnanspruch verwenden	1	NUM	NEIN	NEIN	440
gebg_due_anford_1_kz#psd	Baulohn / Meldeverfahren: Tarifsammlung	1	NUM	NEIN	NEIN	440
gebg_due_anford_2_kz#psd	Baulohn / Meldeverfahren: Broschüre Sozialkassen-Verfahren	1	NUM	NEIN	NEIN	440
gebg_due_anford_3_kz#psd	Baulohn / Meldeverfahren: Lohnausgleichstabelle	1	NUM	NEIN	NEIN	440
gebg_due_anford_4_kz#psd	Baulohn / Meldeverfahren: BZÜ- Formulare	1	NUM	NEIN	NEIN	440
gebg_due_anford_5_kz#psd	Baulohn / Meldeverfahren: Sozialkassennachweisheft	1	NUM	NEIN	NEIN	440
gebg_due_anford_6_kz#psd	Baulohn / Meldeverfahren: ZVK- Karte	1	NUM	NEIN	NEIN	440
gebg_due_anford_7_kz#psd	Baulohn / Meldeverfahren: Merkblätter	1	NUM	NEIN	NEIN	440
gebg_due_anford_8_kz#psd	Baulohn / Meldeverfahren: Bewerbungsunterlagen Berufsfortbildung	1	NUM	NEIN	NEIN	440
pnr#psd	Personal Nummer	5	NUM	JA	NEIN	479

2.35 Tabelle: u_lod_psd_beschaeftigung

Feld	Beschreibung	Länge	Typ	MUSS	HIST	DEID
abschl_befr_arbvertr#psd	Beschäftigung / Kündigung/Entlassung: Abschlussdatum befristeter Arbeitsvertrag	8	DATE	NEIN	NEIN	12
anspr_leistungszahlung#psd	Beschäftigung / Kündigung/Entlassung: Leistung bei Beendigung d. Arbeitsverhält.	1	NUM	NEIN	NEIN	4572
arbeitsverhaeltnis#psd	Beschäftigung / Zeiträume: Arbeitsverhältnis	1	NUM	NEIN	NEIN	4574
arbentg_ueb_bv_hinaus#psd	Beschäftigung / Kündigung/Entlassung: Arbeitsentg. über Arbeitsverh. hinaus gez.	1	NUM	NEIN	NEIN	4572
arbentg_ueb_bv_hinaus_bis#psd	Beschäftigung / Kündigung/Entlassung: Arbeitsentgelt wird weiter bezahlt bis	8	DATE	NEIN	NEIN	12
art_kuend_zustellung#psd	Beschäftigung / Kündigung/Entlassung: Art der Zustellung der Kündigung	1	NUM	NEIN	NEIN	4569

SSH

LODAS

Beschreibung der Eingabefelder

Fach 4

Feld	Beschreibung	Länge	Typ	MUSS	HIST	DEID
austrittsdatum#psd	Beschäftigung / Zeiträume: Austrittsdatum	8	DATE	NEIN	NEIN	12
befr_gr_2_monate#psd	Beschäftigung / Kündigung/Entlassung: Befristung länger als 2 Monate	1	NUM	NEIN	NEIN	440
beg_vorruhgeld_ende_av#psd	Beschäftigung / Kündigung/Entlassung: Beginn Vorruhestandsleistung	8	DATE	NEIN	NEIN	12
datum_abmahnung#psd	Beschäftigung / Kündigung/Entlassung: Datum der Abmahnung	8	DATE	NEIN	NEIN	12
datum_urspr_befr#psd	Beschäftigung / Kündigung/Entlassung: Befristungsdatum bei Vertragsabschluss	8	DATE	NEIN	NEIN	12
eel_nach_austritt_kz#psd	Beschäftigung / Zeiträume: EEL- Meldung nach Austritt des Arbeitnehmers	1	NUM	NEIN	NEIN	440
eintrittsdatum#psd	Beschäftigung / Zeiträume: Eintrittsdatum	8	DATE	JA	NEIN	12
grund_bei_ungewissheit#psd	Beschäftigung / Kündigung/Entlassung: Grund bei Ungewissheit	1	NUM	NEIN	NEIN	4608
hoehe_abfindung#psd	Beschäftigung / Kündigung/Entlassung: Höhe der gezahlten Abfindung	10.2	NUM	NEIN	NEIN	4296
kg_waere_ausgespr_am1#psd	Beschäftigung / Kündigung/Entlassung: Kündigung durch AG wäre ausgesprochen am	8	DATE	NEIN	NEIN	12
kg_waere_ausgespr_am2#psd	Beschäftigung / Kündigung/Entlassung: Kündigung durch AG wäre ausgesprochen zum	8	DATE	NEIN	NEIN	12
kuend_schutzklage#psd	Beschäftigung / Kündigung/Entlassung: Kündigungsschutzklage	1	NUM	NEIN	NEIN	4572
kuendigung_am#psd	Beschäftigung / Kündigung/Entlassung: Arbeitsverhältnis gekündigt/beendet am	8	DATE	NEIN	NEIN	12
kuendigung_durch#psd	Beschäftigung / Kündigung/Entlassung: Kündigung/Entlassung durch	1	NUM	NEIN	NEIN	4568
kuendigungsfrist#psd	Beschäftigung / Kündigung/Entlassung: Kündigungsfrist	3	NUM	NEIN	NEIN	4309
kuendigungsfrist_bezug#psd	Beschäftigung / Kündigung/Entlassung: Kündigungsfrist Bezugszeitpunkt	1	NUM	NEIN	NEIN	4567

SSH

LODAS

Fach 4

Beschreibung der Eingabefelder

Feld	Beschreibung	Länge	Typ	MUSS	HIST	DEID
kuendigungsfrist_zeit#psd	Beschäftigung / Kündigung/Entlassung: Kündigungsfrist Zeiteinheit	1	NUM	NEIN	NEIN	4566
kz_abf_zahlung_durch_ag#psd	Beschäftigung / Kündigung/Entlassung: Abfindungszahlung bei AG- Kündigung	1	NUM	NEIN	NEIN	440
kz_abfindung_monatsentg#psd	Beschäftigung / Kündigung/Entlassung: Abfindung bei Kündigung	1	NUM	NEIN	NEIN	440
kz_abmahnung_voran#psd	Beschäftigung / Kündigung/Entlassung: Abmahnung wegen vertragswidrigen Verh.	1	NUM	NEIN	NEIN	440
kz_arbbes_nae_abrech_autom#psd	Beschäftigung / Zeiträume: Arbeitsbescheinigung im Austrittsmonat elektr. überm.	1	NUM	NEIN	NEIN	440
kz_ausschl_ord_kuend#psd	Beschäftigung / Kündigung/Entlassung: gesetzl. Ausschluss der ordentl. Kündigung	1	NUM	NEIN	NEIN	440
kz_betriebsbed_kuend#psd	Beschäftigung / Kündigung/Entlassung: betriebsbedingte Kündigung	1	NUM	NEIN	NEIN	440
kz_fg_kuend_unbeg_ausschl#psd	Beschäftigung / Kündigung/Entlassung: Fristgebundene Kündigung	1	NUM	NEIN	NEIN	440
kz_fristgeb_kg_geg_leist#psd	Beschäftigung / Kündigung/Entlassung: Voraussetzungen fristgebundene Kündigung	1	NUM	NEIN	NEIN	440
kz_kuend_vertrwidrig#psd	Beschäftigung / Kündigung/Entlassung: Kündigung wg. vertragswidrigen Verhaltens	1	NUM	NEIN	NEIN	440
kz_kuendigung_schriftl#psd	Beschäftigung / Kündigung/Entlassung: Kündigung erfolgte schriftlich	1	NUM	NEIN	NEIN	4040
kz_ord_kg_nur_geg_leist#psd	Beschäftigung / Kündigung/Entlassung: Ordentliche Kündigung gegen Leistung	1	NUM	NEIN	NEIN	440
kz_unb_ausschl_ord_kg#psd	Beschäftigung / Kündigung/Entlassung: unbegr. Ausschluss der ordentl.	1	NUM	NEIN	NEIN	440
kz_urlaubsabgelt_ende_av#psd	Beschäftigung / Kündigung/Entlassung: Urlaubsabgeltung wg. Beendigung des AV	1	NUM	NEIN	NEIN	4572

SSH

LODAS

Beschreibung der Eingabefelder

Fach 4

Feld	Beschreibung	Länge	Typ	MUSS	HIST	DEID
kz_vorruhestleist_ende_av#psd	Beschäftigung / Kündigung/Entlassung: Vorruhestandsleistung bei Ende des AV	1	NUM	NEIN	NEIN	4572
kz_zus_kuendig_vereinb#psd	Beschäftigung / Kündigung/Entlassung: zusätzliche Kündigungsvereinbarungen	1	NUM	NEIN	NEIN	440
nicht_beansp_urltage#psd	Beschäftigung / Kündigung/Entlassung: Nicht beanspruchte Urlaubstage	3	NUM	NEIN	NEIN	1808
nr_bundesagentur#psd	Beschäftigung / Kündigung/Entlassung: Nummer Arbeitsagentur	5	NUM	NEIN	NEIN	4571
pnr#psd	Personal Nummer	5	NUM	JA	NEIN	479
proz_vorruhgeld_ende_av#psd	Beschäftigung / Kündigung/Entlassung: Höhe Vorruhestandsleistung	5.2	NUM	NEIN	NEIN	4573
pruef_sozialausw_durch#psd	Beschäftigung / Kündigung/Entlassung: Prüfung Sozialauswahl durch	30	CHAR	NEIN	NEIN	459
schriftl_befristung#psd	Beschäftigung / Kündigung/Entlassung: Befristung schriftlich abgeschlossen	1	NUM	NEIN	NEIN	4040
sozialausw_vorgen#psd	Beschäftigung / Kündigung/Entlassung: Sozialauswahl vorgenommen	1	NUM	NEIN	NEIN	4570
urlaubsabgelt_betrag#psd	Beschäftigung / Kündigung/Entlassung: Höhe der Urlaubsabgeltung	10.2	NUM	NEIN	NEIN	4296
urldauer_nach_av_bv_ende#psd	Beschäftigung / Kündigung/Entlassung: Urlaubsabgeltung erfolgt bis	8	DATE	NEIN	NEIN	12
verl_befr_arbvertr#psd	Beschäftigung / Kündigung/Entlassung: Verlängerungsdatum befrist. Arbeitsvertrag	8	DATE	NEIN	NEIN	12
verl_befr_arbvertr_bis#psd	Beschäftigung / Kündigung/Entlassung: Befristungsdatum bei Vertragsverlängerung	8	DATE	NEIN	NEIN	12
verz_ansp_arbv_abfind#psd	Beschäftigung / Kündigung/Entlassung: Verzicht	1	NUM	NEIN	NEIN	440
verz_ansp_arbv_entgelt#psd	Beschäftigung / Kündigung/Entlassung: Verzicht Arbeitsentgeltanspruch über	1	NUM	NEIN	NEIN	440
verz_ansp_arbv_urlaubsabg#psd	Beschäftigung / Kündigung/Entlassung: Verzicht auf Urlaubsabgeltung	1	NUM	NEIN	NEIN	440

SSH

LODAS

Fach 4

Beschreibung der Eingabefelder

Feld	Beschreibung	Länge	Typ	MUSS	HIST	DEID
zahl_abf_beend_arbeitsv#psd	Beschäftigung / Kündigung/Entlassung: Zahlung Abfindung bei Ende d. Arbeitsverh.	1	NUM	NEIN	NEIN	4572

2.36 **Tabelle: u_lod_psd_beschaeftigungsverbot**

Feld	Beschreibung	Länge	Typ	MUSS	HIST	DEID
art_besch_verbot#psd	Mutterschutz: Art Beschäftigungsverbot	1	NUM	NEIN	NEIN	4593
beg_besch_verbot#psd	Mutterschutz: Beginn Beschäftigungsverbot	8	DATE	JA	NEIN	12
end_besch_verbot#psd	Mutterschutz: Ende Beschäftigungsverbot	8	DATE	NEIN	NEIN	12
mutterschutz_nr#psd	Mutterschutz: Nr.	4	NUM	JA	NEIN	4549
pnr#psd	Personal Nummer	5	NUM	JA	NEIN	479

2.37 **Tabelle: u_lod_psd_besonderheiten**

Feld	Beschreibung	Länge	Typ	MUSS	HIST	DEID
abw_proz_satz_kug_zus#psd	Kurzarbeit: Abweichender Prozentsatz Kug-Zuschuss	5.2	NUM	NEIN	JA	4787
abw_satz_aufstock#psd	Altersteilzeit: Abw. Satz f. Aufstockung- Netto	5.2	NUM	NEIN	JA	4376
abw_satz_zuschuss_regel#psd	Altersteilzeit: Abw. Satz f. RV- Zuschuss aus Regelarbeitsentgelt	5.2	NUM	NEIN	JA	4375
abw_satz_zuschuss_voll#psd	Altersteilzeit: Abw. Satz f. RV- Zuschuss aus Vollzeitbrutto bzw. BBG	5.2	NUM	NEIN	JA	4377
akk_faktor#psd	Akkord: Akkordfaktor	4.2	NUM	NEIN	JA	907
akk_kz_obergrenze#psd	Akkord: Keine Akkordbegrenzung (Obergrenze)	1	NUM	NEIN	JA	4040
akk_kz_untergrenze#psd	Akkord: Keine Akkordaufrundung (Untergrenze)	1	NUM	NEIN	JA	4040
akk_obergrenze_proz_satz#psd	Akkord: Akkordbegrenzung (Obergrenze)	3	NUM	NEIN	JA	1655
akk_untergrenze_proz_satz#psd	Akkord: Akkordaufrundung (Untergrenze)	3	NUM	NEIN	JA	1655
arbfoerdentg_aut_ber#psd	Behinderte Menschen: Arbeitsförderungsgeld (SGB IX) automatisch berechnen	1	NUM	NEIN	JA	440
atg_abw_teilzeit_wert#psd	Altersteilzeit: Abweichendes Teilzeitentgelt	7.2	NUM	NEIN	JA	1832
atg_aufstockung_proz_satz#psd	Altersteilzeit: Abw. Satz f. Aufstockung- Brutto	4.2	NUM	NEIN	JA	4224
atg_beginn_datum#psd	Altersteilzeit: Beginn	8	DATE	NEIN	JA	12
atg_diff_betrag_jhrl_vj#psd	Altersteilzeit: RV- Unterschiedsbetrag	8.2	NUM	NEIN	NEIN	1833

SSH

LODAS

Beschreibung der Eingabefelder

Fach 4

Feld	Beschreibung	Länge	Typ	MUSS	HIST	DEID
atg_ende_datum#psd	Altersteilzeit: Ende	8	DATE	NEIN	JA	12
atg_gleichb_vollzeit_wert#psd	Altersteilzeit: Vollzeit-Brutto laufend	7.2	NUM	NEIN	JA	1832
atg_kz#psd	Altersteilzeit:	1	NUM	NEIN	JA	440
atg_rv_bbg_jhrl_vj#psd	Altersteilzeitbeschäftigter Altersteilzeit: RV- Beitragsbemessungsgrenze	8.2	NUM	NEIN	NEIN	1833
atg_stamm_nr#psd	Altersteilzeit: AtG - Stammmnummer	8	CHAR	NEIN	JA	718
atg_teilzeit_wert_jhrl_vj#psd	Altersteilzeit: RV-Brutto	8.2	NUM	NEIN	NEIN	1833
atz_neu_abgl_min_netto#psd	Altersteilzeit: Vergleich mit Mindest-Netto gemäß Tabelle	1	NUM	NEIN	JA	4379
atz_neu_aufst_brutto#psd	Altersteilzeit: Aufstockung auf Basis ATZ- Brutto berechnen	1	NUM	NEIN	JA	4379
atz_neu_bbg_kz#psd	Altersteilzeit: Aufstockung aus lfd. Bezügen über RV/AV-BBG	1	NUM	NEIN	JA	4379
atz_neu_diff_erh#psd	Altersteilzeit: Differenzwert für Berechnung Aufstockung - Erhöhung	9.2	NUM	NEIN	JA	1834
atz_neu_diff_min#psd	Altersteilzeit: Differenzwert für Berechnung Aufstockung - Minderung	9.2	NUM	NEIN	JA	1834
atz_neu_ebz_kz#psd	Altersteilzeit: Aufstockung auch für Einmalbezüge	1	NUM	NEIN	JA	4379
atz_neu_ebz_ueber_bbg#psd	Altersteilzeit: Aufstockung aus Einmalbezug über RV/AV-BBG	1	NUM	NEIN	JA	440
atz_neu_netto_bbg#psd	Altersteilzeit: Vollzeit-Netto über RV/AV-BBG	1	NUM	NEIN	JA	440
atz_neu_rv_zuschuss#psd	Altersteilzeit: RV-Zuschuss aus ATZ- und Vollzeit-Brutto	1	NUM	NEIN	JA	4379
basisgrundlohn#psd	Steuer / SFN-Zuschläge: Bildung des Basisgrundlohns	1	NUM	NEIN	JA	4770
behind_kz#psd	Behinderte Menschen: Kennzeichen behinderte Menschen	1	NUM	NEIN	JA	4118
betr_kostbetlg_heimk#psd	Behinderte Menschen: Heimkostenbeitrag manuell erfassen (Heimbewohner)	11.2	NUM	NEIN	JA	4539
datum_mm#lk	Altersteilzeit: Gültigkeitsjahr (JJJJ)	4	DATE	NEIN	NEIN	398
ds_heuer#psd	Heuer: Durchschnittsheuer	7.2	NUM	NEIN	JA	1832
ds_heuer_kz#psd	Heuer: Durchschnittsheuerkennzeichen	4	NUM	NEIN	JA	935
doppelbesteuerung_kug#psd	Kurzarbeit: Kug wg Doppelbesteuerungsabkommen in Ansässigkeitsstaat	1	NUM	NEIN	JA	440
entlohnungsform#psd	Beschäftigung / Tätigkeit: Entlohnungsform	1	NUM	NEIN	JA	4609
heim_lohn_lfd_hj#psd	Heimarbeit: Laufendes Halbj.	7.2	NUM	NEIN	JA	1832
heim_lohn_vor_1hj#psd	Heimarbeit: Erstes zurückliegendes Halbj.	7.2	NUM	NEIN	JA	1832

SSH

LODAS

Fach 4

Beschreibung der Eingabefelder

Feld	Beschreibung	Länge	Typ	MUSS	HIST	DEID
heim_lohn_vor_2hj#psd	Heimarbeit: Zweites zurückliegendes	7.2	NUM	NEIN	JA	1832
heim_lohn_vor_3hj#psd	Heimarbeit: Drittes zurückliegendes Halbj.	7.2	NUM	NEIN	JA	1832
heim_oed_kz#psd	Heimarbeit: Kennzeichen Heimarbeit	1	NUM	NEIN	JA	4104
heimkostbetr_aut_erm#psd	Behinderte Menschen: autom. Ermittlung des Heimkostenbeitrags (Heimbewohner)	1	NUM	NEIN	JA	4734
heuer_berufsgruppe_nr#psd	Heuer: Berufsgruppenschlüssel	3	NUM	NEIN	JA	446
heuer_kz#psd	Heuer: Abrechnung nach Abschnitt G der Beitragsübersicht	1	NUM	NEIN	JA	440
keine_berech_sv_seekasse#psd	Heuer: keine Berechnung des Arbeitnehmeranteils zur Seekasse	1	NUM	NEIN	JA	440
korrbetr_nettoeink_heimk#psd	Behinderte Menschen: Korrekturbetrag Netto-Einkommen (Heimbewohner)	11.2	NUM	NEIN	JA	1708
krank_uml_proz_satz#psd	Heimarbeit: Krankheitszuschlag	4.2	NUM	NEIN	JA	907
kug_leist_gruppe#psd	Kurzarbeit: Steuerklasse für Kug	1	NUM	NEIN	JA	4085
kug_pers_aend_datum_1#psd	Kurzarbeit: Personalveränderung 1 Datum	8	DATE	NEIN	JA	12
kug_pers_aend_datum_2#psd	Kurzarbeit: Personalveränderung 2 Datum	8	DATE	NEIN	JA	12
kug_pers_aend_datum_3#psd	Kurzarbeit: Personalveränderung 3 Datum	8	DATE	NEIN	JA	12
kug_personalveraenderung_1#psd	Kurzarbeit: Personalveränderung 1	1	NUM	NEIN	JA	4798
kug_personalveraenderung_2#psd	Kurzarbeit: Personalveränderung 2	1	NUM	NEIN	JA	4798
kug_personalveraenderung_3#psd	Kurzarbeit: Personalveränderung 3	1	NUM	NEIN	JA	4798
kug_sollentgelt_mtl#psd	Kurzarbeit: Gleichbleibendes mtl. Soll-Entgelt	8.2	NUM	NEIN	JA	1833
kug_std_lohn#psd	Kurzarbeit: Stundenlohn für Kug	4.2	NUM	NEIN	JA	1683
kug_unabw_ereignis_kz#psd	Kurzarbeit: Kug für unabwendbares Ereignis (Hochwasser 2013)	1	NUM	NEIN	JA	4526
kug_zuschuss_aufstock#psd	Kurzarbeit: Kug-Zuschuss (Aufstockung)	1	NUM	NEIN	JA	4526
kz_abrechnung_alt_neu#psd	Altersteilzeit: Abrechnung nach alter Regelung für Verträge ab 01.07.2004	1	NUM	NEIN	JA	440
man_erhoeht_leistung_kug#psd	Kurzarbeit: Berücksichtigung erhöhter Leistungssatz (ab 04/2021)	1	NUM	NEIN	JA	4797
monate_kug#psd	Kurzarbeit: Abweichende Anzahl Bezugsmonate	2	NUM	NEIN	JA	4792
monate_kug_loe_kz#psd	Kurzarbeit: Anzahl Bezugsmonate auf Null setzen	1	NUM	NEIN	JA	440
netto_abzug_heimk#psd	Behinderte Menschen: Netto-Abzug Heimbewohner)	4	NUM	NEIN	JA	4311

Beschreibung der Eingabefelder

Fach 4

Feld	Beschreibung	Länge	Typ	MUSS	HIST	DEID
netto_entg_kug_zusch_aufst#psd	Kurzarbeit: Abweichendes Basis-Netto-Entgelt zur Berechnung des Kug-Zuschusses	7.2	NUM	NEIN	JA	1832
oed_atz_auspraegung#psd	Altersteilzeit: ZVK-pflichtiges Entgelt	1	NUM	NEIN	JA	4339
pnr#psd	Personal Nummer	5	NUM	JA	JA	479
regelarb_entgelt#psd	Altersteilzeit: Regelarbeitsentgelt	7.2	NUM	NEIN	JA	1832
rv_traeger_reha_kz#psd	Behinderte Menschen: Rentenversicherungsträger ist Träger der Rehabilitation	1	NUM	NEIN	JA	440
sn_lfd_nr_stammnr#ps	Kurzarbeit: Abweichende Kug-Nummer	3	NUM	NEIN	JA	4309
sv_rueck_qualifizierung#psd	Kurzarbeit: Qualifizierungsmaßnahme	1	NUM	NEIN	JA	4547
sv_erstattung_wb#psd	Kurzarbeit: 50% SV-Erstattung aufgrund Weiterbildung (gem. § 106a SGB III)	1	NUM	NEIN	JA	440
sv_erstattung_wb_beginn#psd	Kurzarbeit: Zeitraum der Weiterbildungsmaßnahme Beginn	8	DATE	NEIN	JA	12
sv_erstattung_wb_ende#psd	Kurzarbeit: Zeitraum der Weiterbildungsmaßnahme Ende	8	DATE	NEIN	JA	12
svber_ohne_entg_durchf#psd	Behinderte Menschen: SV-Berechnung ohne Entgelt durchführen	1	NUM	NEIN	JA	440
tag_ablieferung_heimar#psd	Heimarbeit: Tag der Ablieferung bei Heimarbeit (TT.MM.JJJJ)	8	DATE	NEIN	JA	12
tag_ausgabe_heimarb#psd	Heimarbeit: Tag der Ausgabe bei Heimarbeit (TT.MM.JJJJ)	8	DATE	NEIN	JA	12
transport_proz_satz#psd	Heimarbeit: Transportkostenzuschlag	4.2	NUM	NEIN	JA	907
unkost_uml_zus_proz_satz#psd	Heimarbeit: Heimarbeiterzuschlag	4.2	NUM	NEIN	JA	907
url_uml_sv_pfl_proz_satz#psd	Heimarbeit: Urlaubszuschlag	4.2	NUM	NEIN	JA	907
vwl_ag_anteil_proz_satz#psd	Heimarbeit: Arbeitgeberanteil VWL	4.2	NUM	NEIN	JA	907

2.38 Tabelle: u_lod_psd_dssp

Feld	Beschreibung	Länge	Typ	MUSS	HIST	DEID
dsp_1_gleich_std#psd	Durchschnittsspeicher / Gleichbleibende Werte: Durchschnittsspeicher1 (Stunden)	5.2	NUM	NEIN	JA	1267
dsp_1_gleich_tage#psd	Durchschnittsspeicher / Gleichbleibende Werte: Durchschnittsspeicher1 (Tage)	4.1	NUM	NEIN	JA	1810
dsp_10_gleich_std#psd	Durchschnittsspeicher / Gleichbleibende Werte: Durchschnittsspeicher10 (Stunden)	5.2	NUM	NEIN	JA	1267
dsp_10_gleich_tage#psd	Durchschnittsspeicher / Gleichbleibende Werte:	5.2	NUM	NEIN	JA	1855

SSH

LODAS

Fach 4

Beschreibung der Eingabefelder

Feld	Beschreibung	Länge	Typ	MUSS	HIST	DEID
dsp_2_gleich_std#psd	Durchschnittsspeicher10 (Tage) Durchschnittsspeicher / Gleichbleibende Werte:	5.2	NUM	NEIN	JA	1267
dsp_3_gleich_std#psd	Durchschnittsspeicher2 (Stunden) Durchschnittsspeicher / Gleichbleibende Werte:	5.2	NUM	NEIN	JA	1267
dsp_4_gleich_std#psd	Durchschnittsspeicher3 (Stunden) Durchschnittsspeicher / Gleichbleibende Werte:	5.2	NUM	NEIN	JA	1267
dsp_4_gleich_tage#psd	Durchschnittsspeicher4 (Stunden) Durchschnittsspeicher / Gleichbleibende Werte:	5.2	NUM	NEIN	JA	1855
dsp_5_gleich_std#psd	Durchschnittsspeicher4 (Tage) Durchschnittsspeicher / Gleichbleibende Werte:	5.2	NUM	NEIN	JA	1267
dsp_5_gleich_tage#psd	Durchschnittsspeicher5 (Stunden) Durchschnittsspeicher / Gleichbleibende Werte:	5.2	NUM	NEIN	JA	1855
dsp_6_gleich_std#psd	Durchschnittsspeicher5 (Tage) Durchschnittsspeicher / Gleichbleibende Werte:	5.2	NUM	NEIN	JA	1267
dsp_6_gleich_tage#psd	Durchschnittsspeicher6 (Stunden) Durchschnittsspeicher / Gleichbleibende Werte:	5.2	NUM	NEIN	JA	1855
dsp_7_gleich_std#psd	Durchschnittsspeicher6 (Tage) Durchschnittsspeicher / Gleichbleibende Werte:	5.2	NUM	NEIN	JA	1267
dsp_7_gleich_tage#psd	Durchschnittsspeicher7 (Stunden) Durchschnittsspeicher / Gleichbleibende Werte:	5.2	NUM	NEIN	JA	1855
dsp_8_gleich_std#psd	Durchschnittsspeicher7 (Tage) Durchschnittsspeicher / Gleichbleibende Werte:	5.2	NUM	NEIN	JA	1267
dsp_8_gleich_tage#psd	Durchschnittsspeicher8 (Stunden) Durchschnittsspeicher / Gleichbleibende Werte:	5.2	NUM	NEIN	JA	1855
dsp_9_gleich_std#psd	Durchschnittsspeicher8 (Tage) Durchschnittsspeicher / Gleichbleibende Werte:	5.2	NUM	NEIN	JA	1267
dsp_9_gleich_tage#psd	Durchschnittsspeicher9 (Stunden) Durchschnittsspeicher / Gleichbleibende Werte:	5.2	NUM	NEIN	JA	1855
pnr#psd	Durchschnittsspeicher9 (Tage) Personal Nummer	5	NUM	JA	JA	479

SSH

LODAS

Beschreibung der Eingabefelder

Fach 4

2.39 Tabelle: u_lod_psd_durchschnittsspeicher						
Feld	Beschreibung	Länge	Typ	MUSS	HIST	DEID
datum_mmjjjj#psd	Durchschnittsspeicher / Durchschnitte 1-10/Sonstige: Monat/Jahr	6	DATE	JA	NEIN	398
dsp_1_betrag#psd	Durchschnittsspeicher / Durchschnitte 1-10/Sonstige: Durchschnittssp.1 (Betrag)	7.2	NUM	NEIN	NEIN	1832
dsp_1_stunden#psd	Durchschnittsspeicher / Durchschnitte 1-10/Sonstige: Durchschnittssp.1 (Std.)	5.2	NUM	NEIN	NEIN	1267
dsp_1_tage#psd	Durchschnittsspeicher / Durchschnitte 1-10/Sonstige: Durchschnittssp.1 (Tage)	3.1	NUM	NEIN	NEIN	1809
dsp_10_betrag#psd	Durchschnittsspeicher / Durchschnitte 1-10/Sonstige: Durchschnittssp.10 (Betrag)	7.2	NUM	NEIN	NEIN	1832
dsp_10_stunden#psd	Durchschnittsspeicher / Durchschnitte 1-10/Sonstige: Durchschnittssp.10 (Std.)	5.2	NUM	NEIN	NEIN	1267
dsp_10_tage#psd	Durchschnittsspeicher / Durchschnitte 1-10/Sonstige: Durchschnittssp.10 (Tage)	4.2	NUM	NEIN	NEIN	1828
dsp_2_betrag#psd	Durchschnittsspeicher / Durchschnitte 1-10/Sonstige: Durchschnittssp.2 (Betrag)	7.2	NUM	NEIN	NEIN	1832
dsp_2_stunden#psd	Durchschnittsspeicher / Durchschnitte 1-10/Sonstige: Durchschnittssp.2 (Std.)	5.2	NUM	NEIN	NEIN	1267
dsp_3_betrag#psd	Durchschnittsspeicher / Durchschnitte 1-10/Sonstige: Durchschnittssp.3 (Betrag)	7.2	NUM	NEIN	NEIN	1832
dsp_3_stunden#psd	Durchschnittsspeicher / Durchschnitte 1-10/Sonstige: Durchschnittssp.3 (Std.)	5.2	NUM	NEIN	NEIN	1267
dsp_4_betrag#psd	Durchschnittsspeicher / Durchschnitte 1-10/Sonstige: Durchschnittssp.4 (Betrag)	7.2	NUM	NEIN	NEIN	1832
dsp_4_stunden#psd	Durchschnittsspeicher / Durchschnitte 1-10/Sonstige: Durchschnittssp.4 (Std.)	5.2	NUM	NEIN	NEIN	1267
dsp_4_tage#psd	Durchschnittsspeicher / Durchschnitte 1-10/Sonstige: Durchschnittssp.4 (Tage)	4.2	NUM	NEIN	NEIN	1828
dsp_5_betrag#psd	Durchschnittsspeicher / Durchschnitte 1-10/Sonstige: Durchschnittssp.5 (Betrag)	7.2	NUM	NEIN	NEIN	1832

SSH

LODAS

Fach 4

Beschreibung der Eingabefelder

Feld	Beschreibung	Länge	Typ	MUSS	HIST	DEID
dsp_5_stunden#psd	Durchschnittsspeicher / Durchschnitte 1-10/Sonstige: Durchschnittssp.5 (Std.)	5.2	NUM	NEIN	NEIN	1267
dsp_5_tage#psd	Durchschnittsspeicher / Durchschnitte 1-10/Sonstige: Durchschnittssp.5 (Tage)	4.2	NUM	NEIN	NEIN	1828
dsp_6_betrag#psd	Durchschnittsspeicher / Durchschnitte 1-10/Sonstige: Durchschnittssp.6 (Betrag)	7.2	NUM	NEIN	NEIN	1832
dsp_6_stunden#psd	Durchschnittsspeicher / Durchschnitte 1-10/Sonstige: Durchschnittssp.6 (Std.)	5.2	NUM	NEIN	NEIN	1267
dsp_6_tage#psd	Durchschnittsspeicher / Durchschnitte 1-10/Sonstige: Durchschnittssp.6 (Tage)	4.2	NUM	NEIN	NEIN	1828
dsp_7_betrag#psd	Durchschnittsspeicher / Durchschnitte 1-10/Sonstige: Durchschnittssp.7 (Betrag)	7.2	NUM	NEIN	NEIN	1832
dsp_7_stunden#psd	Durchschnittsspeicher / Durchschnitte 1-10/Sonstige: Durchschnittssp.7 (Std.)	5.2	NUM	NEIN	NEIN	1267
dsp_7_tage#psd	Durchschnittsspeicher / Durchschnitte 1-10/Sonstige: Durchschnittssp.7 (Tage)	4.2	NUM	NEIN	NEIN	1828
dsp_8_betrag#psd	Durchschnittsspeicher / Durchschnitte 1-10/Sonstige: Durchschnittssp.8 (Betrag)	7.2	NUM	NEIN	NEIN	1832
dsp_8_stunden#psd	Durchschnittsspeicher / Durchschnitte 1-10/Sonstige: Durchschnittssp.8 (Std.)	5.2	NUM	NEIN	NEIN	1267
dsp_8_tage#psd	Durchschnittsspeicher / Durchschnitte 1-10/Sonstige: Durchschnittssp.8 (Tage)	4.2	NUM	NEIN	NEIN	1828
dsp_9_betrag#psd	Durchschnittsspeicher / Durchschnitte 1-10/Sonstige: Durchschnittssp.9 (Betrag)	7.2	NUM	NEIN	NEIN	1832
dsp_9_stunden#psd	Durchschnittsspeicher / Durchschnitte 1-10/Sonstige: Durchschnittssp.9 (Std.)	5.2	NUM	NEIN	NEIN	1267
dsp_9_tage#psd	Durchschnittsspeicher / Durchschnitte 1-10/Sonstige: Durchschnittssp.9 (Tage)	4.2	NUM	NEIN	NEIN	1828
dsp_gala_arbentgelt#psd	Durchschnittsspeicher / Durchschnitte 1-10/Sonstige: GaLa (Fikt. Arbeitsentg.)	7.2	NUM	NEIN	NEIN	1832
dsp_heuer_arbentgelt#psd	Durchschnittsspeicher / Durchschnitte 1-10/Sonstige: Heuer (SV-pfl. Entgelt)	7.2	NUM	NEIN	NEIN	1832

SSH

LODAS

Beschreibung der Eingabefelder

Fach 4

Feld	Beschreibung	Länge	Typ	MUSS	HIST	DEID
dsp_heuer_svtage#psd	Durchschnittsspeicher / Durchschnitte 1-10/Sonstige: Heuer (SV-Tage)	2	NUM	NEIN	NEIN	1269
pnr#psd	Personal Nummer	5	NUM	JA	NEIN	479

2.40 **Tabelle: u_lod_psd_entg_vorbw_bea**

Feld	Beschreibung	Länge	Typ	MUSS	HIST	DEID
entg_gab#psd	Lohnkonto Ergebniswerte / BEA Vortragswerte: Gültig ab (Entgeltdaten SV)	6	DATE	JA	NEIN	398
fiktives_brutto#psd	Lohnkonto Ergebniswerte / BEA Vortragswerte: fiktives Brutto	10.2	NUM	NEIN	NEIN	4296
pnr#psd	Personal Nummer	5	NUM	JA	NEIN	479
rechtskreis#psd	Lohnkonto Ergebniswerte / BEA Vortragswerte: Rechtskreis	1	CHAR	NEIN	NEIN	4847
sv_brutto_einmal#psd	Lohnkonto Ergebniswerte / BEA Vortragswerte: SV-Brutto jährlich	10.2	NUM	NEIN	NEIN	4296
sv_brutto_lfd#psd	Lohnkonto Ergebniswerte / BEA Vortragswerte: SV-Brutto lfd.	10.2	NUM	NEIN	NEIN	4296

2.41 **Tabelle: u_lod_psd_entg2_vorbw_bea**

Feld	Beschreibung	Länge	Typ	MUSS	HIST	DEID
entg2_gab#psd	Lohnkonto Ergebniswerte / BEA Vortragswerte: Gültig ab (Entgeltdaten Steuer)	6	DATE	JA	NEIN	398
pnr#psd	Personal Nummer	5	NUM	JA	NEIN	479
steuer_brutto_einmal#psd	Lohnkonto Ergebniswerte / BEA Vortragswerte: Steuer-Brutto sonst. Bez.	10.2	NUM	NEIN	NEIN	4296
steuer_brutto_lfd#psd	Lohnkonto Ergebniswerte / BEA Vortragswerte: Steuer-Brutto lfd.	10.2	NUM	NEIN	NEIN	4296

2.42 **Tabelle: u_lod_psd_epp_datan**

Feld	Beschreibung	Länge	Typ	MUSS	HIST	DEID
epp_anspruch#psd	Steuer / Einmalbezüge/Sonstige Angaben/Versorg.: Anspruch auf Energiepreispausch.	1	NUM	NEIN	NEIN	4821
pnr#psd	Personal Nummer	5	NUM	JA	NEIN	479

SSH

LODAS

Fach 4

Beschreibung der Eingabefelder

2.43 **Tabelle: u_lod_psd_fahrtkostenzuschuss**

Feld	Beschreibung	Länge	Typ	MUSS	HIST	DEID
arbeitstage_im_monat#psd	Entlohnung / Fahrtkostenzuschuss: Arbeitstage im Monat - Fahrtstrecke 1	2	NUM	NEIN	JA	728
arbeitstage_im_monat_2#psd	Entlohnung / Fahrtkostenzuschuss: Arbeitstage im Monat - Fahrtstrecke 2	2	NUM	NEIN	JA	728
betrag_pauschalverst#psd	Entlohnung / Fahrtkostenzuschuss: Aufwendungen für öffentliche Verkehrsmittel	7.2	NUM	NEIN	JA	1832
einf_entf_wohnung_arbeit#psd	Entlohnung / Fahrtkostenzuschuss: Einfache Entfernung - Fahrtstrecke 1	5	NUM	NEIN	JA	4484
einf_entf_wohnung_arbeit_2#psd	Entlohnung / Fahrtkostenzuschuss: Einfache Entfernung - Fahrtstrecke 2	5	NUM	NEIN	JA	4484
ermittlung_pauschalverst#psd	Entlohnung / Fahrtkostenzuschuss: Ermittlung der Pauschalbesteuerung	1	NUM	NEIN	JA	4564
fahrtkostenzuschuss#psd	Entlohnung / Fahrtkostenzuschuss: Fahrtkostenzuschuss	7.2	NUM	NEIN	JA	1832
jobticket#psd	Entlohnung / Fahrtkostenzuschuss: Jobticket (Höhe des geldwerten Vorteils)	7.2	NUM	NEIN	JA	1832
kuerzung_teilmonat#psd	Entlohnung / Fahrtkostenzuschuss: Kürzung im Teilmonat / Ausfallmonat	1	NUM	NEIN	JA	4679
kz_gesamtstrecke#psd	Entlohnung / Fahrtkostenzuschuss: Fahrtstrecke 1 und 2 bilden Gesamtstrecke ab	1	NUM	NEIN	JA	440
oeffentlich_jobticket_kz#psd	Entlohnung / Fahrtkostenzuschuss: f. Fahrten m. öffentl. Verkehrsm. 25 % pauschal	1	NUM	NEIN	JA	440
oeffentlich_kz#psd	Entlohnung / Fahrtkostenzuschuss: f. Fahrten m. öffentl. Verkehrsm. 25 % pauschal	1	NUM	NEIN	JA	440
pnr#psd	Personal Nummer	5	NUM	JA	JA	479
sachbezugsfreigrenze#psd	Entlohnung / Fahrtkostenzuschuss: Sachbezugsfreigrenze	1	NUM	NEIN	JA	440
steuerfreiheit_gem#psd	Entlohnung / Fahrtkostenzuschuss:	1	NUM	NEIN	JA	4485
verkehrsmittel_1#psd	Entlohnung / Fahrtkostenzuschuss: Verkehrsmittel - Fahrtstrecke 1	1	NUM	NEIN	JA	4492
verkehrsmittel_2#psd	Entlohnung / Fahrtkostenzuschuss: Verkehrsmittel - Fahrtstrecke 2	1	NUM	NEIN	JA	4492

SSH

LODAS

Beschreibung der Eingabefelder

Fach 4

Feld	Beschreibung	Länge	Typ	MUSS	HIST	DEID
zuschuss_stfr_oeqv_kz#psd	Entlohnung / Fahrtkostenzuschuss: Für Fahrten mit öffentl. Verkehrsmitteln	1	NUM	NEIN	JA	440

2.44 **Tabelle: u_lod_psd_fehlz_vorbw_bea**

Feld	Beschreibung	Länge	Typ	MUSS	HIST	DEID
fehlzeit_beginn#psd	Lohnkonto Ergebniswerte / BEA Vortragswerte: Beginn Fehlzeiten	8	DATE	JA	NEIN	12
fehlzeit_ende#psd	Lohnkonto Ergebniswerte / BEA Vortragswerte: Ende Fehlzeiten	8	DATE	NEIN	NEIN	12
fehlzeit_grund#psd	Lohnkonto Ergebniswerte / BEA Vortragswerte: Grund Fehlzeiten	2	NUM	NEIN	NEIN	4844
pnr#psd	Personal Nummer	5	NUM	JA	NEIN	479

2.45 **Tabelle: u_lod_psd_fehlzeiten**

Feld	Beschreibung	Länge	Typ	MUSS	HIST	DEID
abtretungserklaerung_aag#psd	Beschäftigung / Fehlzeiten: Abtretung nach §5 AAG geklärt	1	NUM	NEIN	NEIN	440
anspr_kgzuschuss#psd	Beschäftigung / Fehlzeiten: Anspruch auf Krankengeldzuschuss	1	NUM	NEIN	NEIN	440
anz_std_schichten#psd	Beschäftigung / Fehlzeiten: Anzahl Stunden	5.2	NUM	NEIN	NEIN	1855
anz_tage_bruttoarbeitsentgelt#psd	Beschäftigung / Fehlzeiten: Anzahl Tage Zahlung Bruttoarbeitsentgelt	2	NUM	NEIN	NEIN	1788
anzahl_arbeitstage1#psd	Beschäftigung / Fehlzeiten: Anzahl Arbeitstage in Zeitraum 1	2	NUM	NEIN	NEIN	4222
anzahl_arbeitstage2#psd	Beschäftigung / Fehlzeiten: Anzahl Arbeitstage in Zeitraum 2	2	NUM	NEIN	NEIN	4222
anzahl_arbeitstage3#psd	Beschäftigung / Fehlzeiten: Anzahl Arbeitstage in Zeitraum 3	2	NUM	NEIN	NEIN	4222
anzahl_tage_freistellung#psd	Beschäftigung / Fehlzeiten: Anzahl bis. Arbeitstage mit Freistellung	2	NUM	NEIN	NEIN	1788
arbeitsentgelt_manuell#psd	Beschäftigung / Fehlzeiten: Sonderfall rückwirkende Verdiensterhöhung	1	NUM	NEIN	NEIN	440
arbeitsunf_im_inland#psd	Beschäftigung / Fehlzeiten: Arbeitsunfähig im Inland eingetroffen am	8	DATE	NEIN	NEIN	12
arbeitsunfaehig_ab#psd	Beschäftigung / Fehlzeiten: Beginn Arbeitsunfähigkeit	8	DATE	NEIN	NEIN	12
au_relevant_kz#psd	Beschäftigung / Fehlzeiten: für AU Abfrage relevant	1	NUM	NEIN	NEIN	440

SSH

LODAS

Fach 4

Beschreibung der Eingabefelder

Feld	Beschreibung	Länge	Typ	MUSS	HIST	DEID
aufstockungsbetrag#psd	Beschäftigung / Fehlzeiten: Aufstockungsbetrag	6.2	NUM	NEIN	NEIN	1831
ausfall_sv_freifsn_zuschl#psd	Beschäftigung / Fehlzeiten: ausgefallene SV-freie SFN-Zuschläge	8.2	NUM	NEIN	NEIN	1833
art_uebergangsgeld#psd	Beschäftigung / Fehlzeiten: Art des Übergangsgeldes	1	NUM	NEIN	NEIN	4616
av_pf_ebz#psd	Beschäftigung / Fehlzeiten: Einmalzahlung AV 12 Monate vor AU	8.2	NUM	NEIN	NEIN	1833
beg_drittletz_zeitr_vor_au#psd	Beschäftigung / Fehlzeiten: Beginn drittletzter Zeitraum	8	DATE	NEIN	NEIN	12
beg_kurzarbeit#psd	Beschäftigung / Fehlzeiten: Beginn Gewährungszeitraum Kurzarbeitergeld	8	DATE	NEIN	NEIN	12
beg_letzter_zeitr_vor_au#psd	Beschäftigung / Fehlzeiten: Beginn letzter Zeitraum	8	DATE	NEIN	NEIN	12
beg_lohnausgl_geruest1#psd	Beschäftigung / Fehlzeiten: Beginn Lohnausgleich Gerüstbaugewerbe Zeitraum 1	8	DATE	NEIN	NEIN	12
beg_lohnausgl_geruest2#psd	Beschäftigung / Fehlzeiten: Beginn Lohnausgleich Gerüstbaugewerbe Zeitraum 2	8	DATE	NEIN	NEIN	12
beg_zweitletz_zeitr_vor_au#psd	Beschäftigung / Fehlzeiten: Beginn zweitletzter Zeitraum	8	DATE	NEIN	NEIN	12
beitrag_pfl_brutto_mtl#psd	Beschäftigung / Fehlzeiten: Beitragspflichtige Einnahme brutto	8.2	NUM	NEIN	NEIN	1833
beitrag_pfl_netto_mtl#psd	Beschäftigung / Fehlzeiten: Beitragspflichtige Einnahme netto	8.2	NUM	NEIN	NEIN	1833
beitragsfrei_umgew_entgelt#psd	Beschäftigung / Fehlzeiten: Beitragsfrei umgew. Arbeitsentgelt 12 Monate vor AU	8.2	NUM	NEIN	NEIN	1833
bemerkung#psd	Beschäftigung / Fehlzeiten: Bemerkung	15	CHAR	NEIN	NEIN	560
berufskrankheit#psd	Beschäftigung / Fehlzeiten: Berufskrankheit	1	NUM	NEIN	NEIN	440
betrag_durchschnheuer#psd	Beschäftigung / Fehlzeiten: Betrag Durchschnittsheuer nach BG-Verkehr	8.2	NUM	NEIN	NEIN	1833
bord_ausland_au_ab#psd	Beschäftigung / Fehlzeiten: An Bord/im Ausland bereits arbeitsunfähig ab	8	DATE	NEIN	NEIN	12
datum_bis_ttmj#psd	Beschäftigung / Fehlzeiten: Ende	8	DATE	NEIN	NEIN	12
datum_von_ttmj#psd	Beschäftigung / Fehlzeiten: Beginn	8	DATE	JA	NEIN	12
einm_zah_12_mon_vor_freist#psd	Beschäftigung / Fehlzeiten: bezahlte Einmalzahlungen	1	NUM	NEIN	NEIN	4702
end_drittletz_zeitr_vor_au#psd	Beschäftigung / Fehlzeiten: Ende drittletzter Zeitraum	8	DATE	NEIN	NEIN	12

SSH

LODAS

Beschreibung der Eingabefelder

Fach 4

Feld	Beschreibung	Länge	Typ	MUSS	HIST	DEID
end_kurzarbeit#psd	Beschäftigung / Fehlzeiten: Ende Gewährungszeitraum Kurzarbeitergeld	8	DATE	NEIN	NEIN	12
end_letzter_zeitr_vor_au#psd	Beschäftigung / Fehlzeiten: Ende letzter Zeitraum	8	DATE	NEIN	NEIN	12
end_lohnausgl_geruest1#psd	Lohnausgleich Gerüstbaugewerbe Zeitraum 1	8	DATE	NEIN	NEIN	12
end_lohnausgl_geruest2#psd	Beschäftigung / Fehlzeiten: Ende Lohnausgleich Gerüstbaugewerbe Zeitraum 2	8	DATE	NEIN	NEIN	12
end_zweitletz_zeitr_vor_au#psd	Beschäftigung / Fehlzeiten: Ende zweitletzter Zeitraum	8	DATE	NEIN	NEIN	12
fehlzeit_festschreiben_kz#psd	Beschäftigung / Fehlzeiten: Fehlzeit-Ende nicht durch eAU- Rückm. überschreiben	1	NUM	NEIN	NEIN	440
fehlzeit_ohne_entgelt1#psd	Beschäftigung / Fehlzeiten: 1. Fehlzeit ohne Arbeitsentgelt	2	NUM	NEIN	NEIN	4222
fehlzeit_ohne_entgelt2#psd	Beschäftigung / Fehlzeiten: 2. Fehlzeit ohne Arbeitsentgelt	2	NUM	NEIN	NEIN	4222
fehlzeit_ohne_entgelt3#psd	Beschäftigung / Fehlzeiten: 3. Fehlzeit ohne Arbeitsentgelt	2	NUM	NEIN	NEIN	4222
festschreiben_eel#psd	Beschäftigung / Fehlzeiten: Stornierung und Neuerstellung EEL unterdrücken	1	NUM	NEIN	NEIN	440
freistell_brutto#psd	Beschäftigung / Fehlzeiten: Lfd. Brutto tatsächlich am ersten Tag der Freist.	8.2	NUM	NEIN	NEIN	1833
freistell_netto#psd	Beschäftigung / Fehlzeiten: Lfd. Netto tatsächlich am ersten Tag der Freist.	8.2	NUM	NEIN	NEIN	1833
freistellung_einvernehm1#psd	Beschäftigung / Fehlzeiten: Freistellung einvernehmlich	1	NUM	NEIN	NEIN	440
gez_lfd_brutto1#psd	Beschäftigung / Fehlzeiten: Lfd. Bruttoverdienst tatsächl. (letzter Zeitraum)	8.2	NUM	NEIN	NEIN	1833
gez_lfd_brutto2#psd	Beschäftigung / Fehlzeiten: Lfd. Bruttoverdienst tatsächl. (zweitletzter Zeitr.)	8.2	NUM	NEIN	NEIN	1833
gez_lfd_brutto3#psd	Beschäftigung / Fehlzeiten: Lfd. Bruttoverdienst tatsächl. (drittletzter Zeitr.)	8.2	NUM	NEIN	NEIN	1833
gez_transfer_kug#psd	Beschäftigung / Fehlzeiten: gezahltes Transfer-Kug	8.2	NUM	NEIN	NEIN	1833
grund_fehlzeiten#psd	Beschäftigung / Fehlzeiten: Grund	3	NUM	NEIN	NEIN	4323
grund_vor_schutzfrist#psd	Beschäftigung / Fehlzeiten: Fehlzeitenart vor Beginn Mutterschutzfrist	2	NUM	NEIN	NEIN	4625

SSH

LODAS

Fach 4

Beschreibung der Eingabefelder

Feld	Beschreibung	Länge	Typ	MUSS	HIST	DEID
institutionskz_uvtraeger#psd	Beschäftigung / Fehlzeiten: Institutionskennzeichen	15	CHAR	NEIN	NEIN	560
kind_nr#psd	Beschäftigung / Fehlzeiten: Kind	2	NUM	NEIN	NEIN	4389
kinderanzahl#psd	Beschäftigung / Fehlzeiten: Kinder-Anzahl	2	NUM	NEIN	NEIN	1788
kinderpfl_verletztengeld#psd	Beschäftigung / Fehlzeiten: Kinderverletztengeld (Unfall)	1	NUM	NEIN	NEIN	440
krankentagegeld_priv_sv#psd	Beschäftigung / Fehlzeiten: Krankentagegeld (private KV)	7.2	NUM	NEIN	NEIN	1832
kug_art#psd	Beschäftigung / Fehlzeiten: Art des Kurzarbeitergeldes	1	NUM	NEIN	NEIN	4632
kz_am_ersten_tag_gearb#psd	Beschäftigung / Fehlzeiten: am ersten Tag der Arbeitsunfähigkeit noch gearbeitet	1	NUM	NEIN	NEIN	440
kz_brutto_soc_ber_krankg#psd	Beschäftigung / Fehlzeiten: Brutto- Sozialleist. für Berechn. Krankengeldzuschuss berück.	1	NUM	NEIN	NEIN	440
kz_erster_tag_freist_gearb#psd	Beschäftigung / Fehlzeiten: Arbeit bei vollem Entgelt am ersten Freistellungstag	1	NUM	NEIN	NEIN	440
kv_pf_ebz#psd	Beschäftigung / Fehlzeiten: Einmalzahlung KV 12 Monate vor AU	8.2	NUM	NEIN	NEIN	1833
letzter_arb_tag_am#psd	Beschäftigung / Fehlzeiten: Letzter Arbeitstag/von Bord am	8	DATE	NEIN	NEIN	12
letzter_bez_tag_vor_geburt#psd	Beschäftigung / Fehlzeiten: Letzter bezahlter Tag vor der Entbindung	8	DATE	NEIN	NEIN	12
lohnfortz_bis#psd	Beschäftigung / Fehlzeiten: letzter bezahlter Tag vor EEL	8	DATE	NEIN	NEIN	12
lstfreie_zuschlaege1#psd	Beschäftigung / Fehlzeiten: SV- freie SFN-Zuschläge Zeitraum 1	8.2	NUM	NEIN	NEIN	1833
lstfreie_zuschlaege2#psd	Beschäftigung / Fehlzeiten: SV- freie SFN-Zuschläge Zeitraum 2	8.2	NUM	NEIN	NEIN	1833
lstfreie_zuschlaege3#psd	Beschäftigung / Fehlzeiten: SV- freie SFN-Zuschläge Zeitraum 3	8.2	NUM	NEIN	NEIN	1833
mehrarbeit_monat1#psd	Beschäftigung / Fehlzeiten: Bezahlte Mehrarbeitsstunden in Monat 1	5.2	NUM	NEIN	NEIN	1855
mehrarbeit_monat2#psd	Beschäftigung / Fehlzeiten: Bezahlte Mehrarbeitsstunden in Monat 2	5.2	NUM	NEIN	NEIN	1855
mehrarbeit_monat3#psd	Beschäftigung / Fehlzeiten: Bezahlte Mehrarbeitsstunden in Monat 3	5.2	NUM	NEIN	NEIN	1855
nullmeldung_erstellen_kz#psd	Beschäftigung / Fehlzeiten: Nullmeldung erstellen	1	NUM	NEIN	NEIN	440
oed_versart#psd	Beschäftigung / Fehlzeiten: Versicherungsmerkmal	2	NUM	NEIN	NEIN	4324
pnr#psd	Personal Nummer	5	NUM	JA	NEIN	479

SSH

LODAS

Beschreibung der Eingabefelder

Fach 4

Feld	Beschreibung	Länge	Typ	MUSS	HIST	DEID
regel_arbeitszeit#psd	Beschäftigung / Fehlzeiten: vereinbarte regelmäßige wöchentliche Arbeitszeit	4.2	NUM	NEIN	NEIN	1828
rueckmeldung_eel_kz#psd	Beschäftigung / Fehlzeiten: Rückmeldung der Entgeltersatzleistung	1	NUM	NEIN	NEIN	440
rv_pf_ebz#psd	Beschäftigung / Fehlzeiten: Einmalzahlung RV 12 Monate vor AU	8.2	NUM	NEIN	NEIN	1833
soll_brutto_entgelt#psd	Beschäftigung / Fehlzeiten: Soll-Arbeitsentgelt brutto Transfer-Kug	8.2	NUM	NEIN	NEIN	1833
soll_netto_entgelt#psd	Beschäftigung / Fehlzeiten: Soll-Arbeitsentgelt netto Transfer-Kug	8.2	NUM	NEIN	NEIN	1833
sozialleistung#psd	Beschäftigung / Fehlzeiten: tägl. Netto- Sozialleistung	7.2	NUM	NEIN	NEIN	1832
sozlst_enth_an_anteil_sv#psd	Beschäftigung / Fehlzeiten: AN-Anteil SV für Brutto-Sozialleistung	7.2	NUM	NEIN	NEIN	1832
taegl_brutto_sozial_leist#psd	Beschäftigung / Fehlzeiten: tägl. Brutto-Sozialleistung	7.2	NUM	NEIN	NEIN	1832
tage_sozialleistung#psd	Beschäftigung / Fehlzeiten: Tage Sozialleistung	2	NUM	NEIN	NEIN	4222
tarifgemeinschaft#psd	Beschäftigung / Fehlzeiten: Name der Tarifgemeinschaft	20	CHAR	NEIN	NEIN	4556
tarifl_netto_entgelt#psd	Beschäftigung / Fehlzeiten: Abweichendes tarifliches Netto-Entgelt	7.2	NUM	NEIN	NEIN	1832
tats_erz_brutto_entgelt#psd	Beschäftigung / Fehlzeiten: Ist-Arbeitsentgelt brutto Transfer-Kug	8.2	NUM	NEIN	NEIN	1833
tats_erz_netto_entgelt#psd	Beschäftigung / Fehlzeiten: Ist-Arbeitsentgelt netto Transfer-Kug	8.2	NUM	NEIN	NEIN	1833
unfallaktenzeichen#psd	Beschäftigung / Fehlzeiten: Aktenzeichen des Versicherungsfalls	20	CHAR	NEIN	NEIN	4556
unfalltag#psd	Beschäftigung / Fehlzeiten: Tag des Versicherungsfalls	8	DATE	NEIN	NEIN	12
urlaubsansp_ende_av#psd	Beschäftigung / Fehlzeiten: Urlaubsanspruch am Ende des Arbeitsverhältnisses	2	NUM	NEIN	NEIN	1788
ursache_arbunfaehigkeit#psd	Beschäftigung / Fehlzeiten: Ursache der Arbeitsunfähigkeit	1	NUM	NEIN	NEIN	4592
uv_pf_ebz#psd	Beschäftigung / Fehlzeiten: Einmalzahlung UV 12 Monate vor AU	8.2	NUM	NEIN	NEIN	1833
vergl_netto_entgelt#psd	Beschäftigung / Fehlzeiten: Vergleichs Netto-Entgelt	7.2	NUM	NEIN	NEIN	1832

SSH

LODAS

Fach 4

Beschreibung der Eingabefelder

Feld	Beschreibung	Länge	Typ	MUSS	HIST	DEID
verlaeng_av_heuer_bis#psd	Beschäftigung / Fehlzeiten: Verlängerung des Arbeitsverhältnisses bis	8	DATE	NEIN	NEIN	12
verlaeng_av_heuer_von#psd	Beschäftigung / Fehlzeiten: Verlängerung des Arbeitsverhältnisses von	8	DATE	NEIN	NEIN	12
weitergew_ag_leist#psd	Beschäftigung / Fehlzeiten: Weitergewährte AG-Leistung brutto	7.2	NUM	NEIN	NEIN	1832
weitergew_ag_leist_netto#psd	Beschäftigung / Fehlzeiten: Weitergewährte AG-Leistung netto	7.2	NUM	NEIN	NEIN	1832
weitergez_mtl_vwl#psd	Beschäftigung / Fehlzeiten: lfd. weitergezahlte mtl. VWL (voller Monat)	6.2	NUM	NEIN	NEIN	1831
werkstudentin_mit_gkv#psd	Beschäftigung / Fehlzeiten: Werkstudentin mit gesetzlicher Krankenversicherung	1	NUM	NEIN	NEIN	440

2.46 Tabelle: u_lod_psd_festbeziege

Feld	Beschreibung	Länge	Typ	MUSS	HIST	DEID
betrags#psd	Entlohnung / Festbezüge: Betrag	9.2	NUM	NEIN	JA	4489
festbez_id#psd	Entlohnung / Festbezüge: Nummer	2	NUM	JA	JA	4227
gab#psd	Entlohnung / Festbezüge: Gültig in den Monaten	26	CHAR	NEIN	JA	4495
intervall#psd	Entlohnung / Festbezüge: Intervall	1	NUM	NEIN	JA	4491
kuerzung#psd	Entlohnung / Festbezüge: Kürzung	1	NUM	NEIN	JA	4679
kz_monatslohn#psd	Entlohnung / Festbezüge: Monatslohn	1	NUM	NEIN	JA	4552
lohnart_nr#psd	Entlohnung / Festbezüge: Lohnart	4	NUM	NEIN	JA	4178
pnr#psd	Personal Nummer	5	NUM	JA	JA	479

2.47 Tabelle: u_lod_psd_firmenwagen

Feld	Beschreibung	Länge	Typ	MUSS	HIST	DEID
abr_fahrt_wohnung_arbeit#psd	Entlohnung / Firmenwagen/Firmenrad: Abrechnung von Fahrten zw. Wohnung u. 1.Tätigkeitsstätte	1	NUM	NEIN	JA	440
abr_familienheimfahrt#psd	Entlohnung / Firmenwagen/Firmenrad: Abrechnung von Familienheimfahrten	1	NUM	NEIN	JA	440
abr_intervall_ratenzahl#psd	Entlohnung / Firmenwagen/Firmenrad: Abrechnungsintervall	1	NUM	NEIN	JA	4649

SSH

LODAS

Beschreibung der Eingabefelder

Fach 4

Feld	Beschreibung	Länge	Typ	MUSS	HIST	DEID
abrechn_privatfahrten#psd	Ratenzahlung Entlohnung / Firmenwagen/Firmenrad: Abrechnung von Privatfahrten	1	NUM	NEIN	JA	440
anzahl_erste_fahrten#psd	Entlohnung / Firmenwagen/Firmenrad: Anzahl erste Heimfahrten (USt)	2	NUM	NEIN	JA	1788
anzahl_fahrten_monat#psd	Entlohnung / Firmenwagen/Firmenrad: Anzahl ab der zweiten Heimfahrt	2	NUM	NEIN	JA	1788
arbeitstage_monat#psd	Entlohnung / Firmenwagen/Firmenrad: Arbeitstage im Monat (Fahrten zw. Wohng. u. Arb.)	1	NUM	NEIN	JA	4510
betrag_ratenzahlung#psd	Entlohnung / Firmenwagen/Firmenrad: Betrag Ratenzahlung	9.2	NUM	NEIN	JA	1834
einf_entf_fam_heimfahrt#psd	Entlohnung / Firmenwagen/Firmenrad: Einfache Entfernung (Familienheimfahrten)	5	NUM	NEIN	JA	4484
einf_entf_wohnung_arbeit#psd	Entlohnung / Firmenwagen/Firmenrad: Einfache Entfernung zw. Wohnung und Arbeitsstätte	5	NUM	NEIN	JA	4484
einmalige_zuzahlung#psd	Entlohnung / Firmenwagen/Firmenrad: Höhe der einmaligen Zuzahlung (Gesamtbetrag)	9.2	NUM	NEIN	JA	1834
fahrtkilometer_monat#psd	Entlohnung / Firmenwagen/Firmenrad: Fahrtkilometer im Monat	5	NUM	NEIN	JA	4484
fahrzeugkennzeichen#psd	Entlohnung / Firmenwagen/Firmenrad: Fahrzeugkennzeichen / Bezeichnung	12	CHAR	JA	JA	1054
fiwa_wohn_arbeit_anzahl#psd	Entlohnung / Firmenwagen/Firmenrad: Anzahl Fahrten im Monat (Einzelbewertung)	2	NUM	NEIN	JA	1788
kz_fahrt_wohn_taetigkeit#psd	Entlohnung / Firmenwagen/Firmenrad: Fahrten Wohnung/Tätigkeitsstätte	1	NUM	NEIN	JA	440
kz_familienheimfahrt#psd	Entlohnung / Firmenwagen/Firmenrad: Familienheimfahrten	1	NUM	NEIN	JA	440
kz_keine_verrech_abr_einm#psd	Entlohnung / Firmenwagen/Firmenrad: Zahlung im Rahmen der Lohnabrechnung	1	NUM	NEIN	JA	440

SSH

LODAS

Fach 4

Beschreibung der Eingabefelder

Feld	Beschreibung	Länge	Typ	MUSS	HIST	DEID
	(einm.)					
kz_keine_verrech_abr_lfd#psd	Entlohnung / Firmenwagen/Firmenrad: Zahlung im Rahmen der Lohnabrechnung (lfd.)	1	NUM	NEIN	JA	440
kz_privatfahrt#psd	Entlohnung / Firmenwagen/Firmenrad/Firmenra- d: Privatfahrten	1	NUM	NEIN	JA	440
lfd_zuzahlung#psd	Entlohnung / Firmenwagen/Firmenrad: Höhe der laufenden Zuzahlung/Monatspauschale	9.2	NUM	NEIN	JA	1834
nettoabzug_einm#psd	Entlohnung / Firmenwagen/Firmenrad: Netto- Abzug(einmalige Zuzahlungen)	4	NUM	NEIN	JA	4055
nettoabzug_lfd#psd	Entlohnung / Firmenwagen/Firmenrad: Netto- Abzug(laufende Zuzahlungen)	4	NUM	NEIN	JA	4055
nutzungsende#psd	Entlohnung / Firmenwagen/Firmenrad: Nutzungsende	6	DATE	NEIN	JA	398
nutzungshaeufigkeit#psd	Entlohnung / Firmenwagen/Firmenrad: Nutzungshäufigkeit	1	NUM	NEIN	JA	4507
pauschalverst_tage#psd	Entlohnung / Firmenwagen/Firmenrad: Arbeitstage im Monat (Entfernungsp. Wohn/Arb.)	2	NUM	NEIN	JA	728
pnr#psd	Personal Nummer	5	NUM	JA	JA	479

2.48 Tabelle: u_lod_psd_freibetrag

Feld	Beschreibung	Länge	Typ	MUSS	HIST	DEID
freibetrag_jhrl#psd	Steuer / Steuerkarte: Jahresbetrag (Freibeträge)	9	NUM	NEIN	JA	4387
freibetrag_mtl#psd	Steuer / Steuerkarte: Monatsbetrag (Freibeträge)	9	NUM	NEIN	JA	4387
hinzu_jahresbetrag#psd	Steuer / Steuerkarte: Jahresbetrag (Hinzurechnungsbeträge)	9	NUM	NEIN	JA	4387
hinzu_monatsbetrag#psd	Steuer / Steuerkarte: Monatsbetrag (Hinzurechnungsbeträge)	9	NUM	NEIN	JA	4387
pnr#psd	Personal Nummer	5	NUM	JA	JA	479

SSH

LODAS

Beschreibung der Eingabefelder

Fach 4

2.49 **Tabelle: u_lod_psd_gehaltstabelle**

Feld	Beschreibung	Länge	Typ	MUSS	HIST	DEID
auszahlung_mm#plgt	Entlohnung / Gehaltstabellen: Auszahlungsmonat	2	NUM	NEIN	JA	4173
auszahlung_mm_zus#plgt	Entlohnung / Gehaltstabellen: Weitere Zuordnung Auszahlungsmonat	2	NUM	NEIN	JA	4173
az_proz_satz#plgt	Entlohnung / Gehaltstabellen: Prozentuale Arbeitszeit	6.3	NUM	NEIN	JA	4246
az_wtl#plgt	Entlohnung / Gehaltstabellen: Wöchentliche Arbeitszeit	4.2	NUM	NEIN	JA	4070
gueltig_ab_mmjj#plgt	Entlohnung / Gehaltstabellen: Gültig ab	6	DATE	NEIN	JA	398
gueltig_bis_mmjj#plgt	Entlohnung / Gehaltstabellen: Gültig bis	6	DATE	NEIN	JA	398
hoehergruppierung_monate#plgt	Entlohnung / Gehaltstabellen: Höherstufungsmodus	2	NUM	NEIN	JA	4227
kz_steu_tab_ort	Entlohnung/Gehaltstabellen: KZ Steuerung Tab Ortszuschlag	1	NUM	NEIN	JA	440
kz_steu_tab_stundenverg	Entlohnung/Gehaltstabellen: KZ Steuerung Tab Stundenvergütung	1	NUM	NEIN	JA	440
kz_steu_tab_zulage	Entlohnung/Gehaltstabellen: KZ Steuerung Tab allg. Zulage	1	NUM	NEIN	JA	440
la_eigene#plgt	Entlohnung / Gehaltstabellen: Zugeordnete Lohnart	3	NUM	NEIN	JA	4178
la_eigene_zus#plgt	Entlohnung / Gehaltstabellen: Weitere Zuordnung Lohnart	3	NUM	NEIN	JA	4178
pnr#psd	Personal Nummer	5	NUM	JA	JA	479
tab_nr#plgt	Entlohnung / Gehaltstabellen: Tab.-Nr.	2	NUM	JA	JA	4050
tab_nr_allg_zulage#plgt	Entlohnung / Gehaltstabellen: Tabelle für Allgemeine Zulage	2	NUM	NEIN	JA	4153
tab_nr_ortszu#plgt	Entlohnung / Gehaltstabellen: Tabelle für Ortszuschlag	2	NUM	NEIN	JA	4153
tab_nr_std_vgt#plgt	Entlohnung / Gehaltstabellen: Tabelle für Stundenvergütung	2	NUM	NEIN	JA	4154
tab_spalte#plgt	Entlohnung / Gehaltstabellen: Tabellenelement (Spalte)	2	NUM	NEIN	JA	4102
tab_zeile#plgt	Entlohnung / Gehaltstabellen: Tabellenelement (Zeile)	1	A	NEIN	JA	4053

2.50 **Tabelle: u_lod_psd_individuelle_felder**

Feld	Beschreibung	Länge	Typ	MUSS	HIST	DEID
betrag1#psd	Personaldaten / Individuelle Felder: Betrag 1	11.2	NUM	NEIN	JA	4310
betrag2#psd	Personaldaten / Individuelle Felder: Betrag 2	11.2	NUM	NEIN	JA	4310

SSH

LODAS

Fach 4

Beschreibung der Eingabefelder

Feld	Beschreibung	Länge	Typ	MUSS	HIST	DEID
betrag3#psd	Personaldaten / Individuelle Felder: Betrag 3	11.2	NUM	NEIN	JA	4310
betrag4#psd	Personaldaten / Individuelle Felder: Betrag 4	11.2	NUM	NEIN	JA	4310
betrag5#psd	Personaldaten / Individuelle Felder: Betrag 5	11.2	NUM	NEIN	JA	4310
betrag6#psd	Personaldaten / Individuelle Felder: Betrag 6	11.2	NUM	NEIN	JA	4310
betrag7#psd	Personaldaten / Individuelle Felder: Betrag 7	11.2	NUM	NEIN	JA	4310
betrag8#psd	Personaldaten / Individuelle Felder: Betrag 8	11.2	NUM	NEIN	JA	4310
datum1_ttmj#psd	Personaldaten / Individuelle Felder: Datum 1	8	DATE	NEIN	JA	12
datum2_ttmj#psd	Personaldaten / Individuelle Felder: Datum 2	8	DATE	NEIN	JA	12
datum3_ttmj#psd	Personaldaten / Individuelle Felder: Datum 3	8	DATE	NEIN	JA	12
datum4_ttmj#psd	Personaldaten / Individuelle Felder: Datum 4	8	DATE	NEIN	JA	12
datum5_ttmj#psd	Personaldaten / Individuelle Felder: Datum 5	8	DATE	NEIN	JA	12
datum6_ttmj#psd	Personaldaten / Individuelle Felder: Datum 6	8	DATE	NEIN	JA	12
datum7_ttmj#psd	Personaldaten / Individuelle Felder: Datum 7	8	DATE	NEIN	JA	12
datum8_ttmj#psd	Personaldaten / Individuelle Felder: Datum 8	8	DATE	NEIN	JA	12
kurzname1#psd	Personaldaten / Individuelle Felder: Kurzname 1	8	CHAR	NEIN	JA	718
kurzname2#psd	Personaldaten / Individuelle Felder: Kurzname 2	8	CHAR	NEIN	JA	718
kurzname3#psd	Personaldaten / Individuelle Felder: Kurzname 3	8	CHAR	NEIN	JA	718
kurzname4#psd	Personaldaten / Individuelle Felder: Kurzname 4	8	CHAR	NEIN	JA	718
kurzname5#psd	Personaldaten / Individuelle Felder: Kurzname 5	8	CHAR	NEIN	JA	718
kurzname6#psd	Personaldaten / Individuelle Felder: Kurzname 6	8	CHAR	NEIN	JA	718
kurzname7#psd	Personaldaten / Individuelle Felder: Kurzname 7	8	CHAR	NEIN	JA	718
kurzname8#psd	Personaldaten / Individuelle Felder: Kurzname 8	8	CHAR	NEIN	JA	718
langname1#psd	Personaldaten / Individuelle Felder: Langname 1	50	CHAR	NEIN	JA	742
langname2#psd	Personaldaten / Individuelle Felder: Langname 2	50	CHAR	NEIN	JA	742

SSH

LODAS

Beschreibung der Eingabefelder

Fach 4

Feld	Beschreibung	Länge	Typ	MUSS	HIST	DEID
langname3#psd	Personaldaten / Individuelle Felder: Langname 3	50	CHAR	NEIN	JA	742
langname4#psd	Personaldaten / Individuelle Felder: Langname 4	50	CHAR	NEIN	JA	742
langname5#psd	Personaldaten / Individuelle Felder: Langname 5	50	CHAR	NEIN	JA	742
langname6#psd	Personaldaten / Individuelle Felder: Langname 6	50	CHAR	NEIN	JA	742
langname7#psd	Personaldaten / Individuelle Felder: Langname 7	50	CHAR	NEIN	JA	742
langname8#psd	Personaldaten / Individuelle Felder: Langname 8	50	CHAR	NEIN	JA	742
pnr#psd	Personal Nummer	5	NUM	JA	JA	479

2.51 Tabelle: u_lod_psd_individuelle_ueberw

Feld	Beschreibung	Länge	Typ	MUSS	HIST	DEID
indiv_1_bic#psd	Individuelle Überweisungen: BIC (Überweisung 1)	11	CHAR	NEIN	JA	4394
indiv_1_iban#psd	Individuelle Überweisungen: IBAN (Überweisung 1)	42	CHAR	NEIN	JA	4643
indiv_2_bic#psd	Individuelle Überweisungen: BIC (Überweisung 2)	11	CHAR	NEIN	JA	4394
indiv_2_iban#psd	Individuelle Überweisungen: IBAN (Überweisung 2)	42	CHAR	NEIN	JA	4643
indiv_3_bic#psd	Individuelle Überweisungen: BIC (Überweisung 3)	11	CHAR	NEIN	JA	4394
indiv_3_iban#psd	Individuelle Überweisungen: IBAN (Überweisung 3)	42	CHAR	NEIN	JA	4643
indiv_4_bic#psd	Individuelle Überweisungen: BIC (Überweisung 4)	11	CHAR	NEIN	JA	4394
indiv_4_iban#psd	Individuelle Überweisungen: IBAN (Überweisung 4)	42	CHAR	NEIN	JA	4643
indiv_5_bic#psd	Individuelle Überweisungen: BIC (Überweisung 5)	11	CHAR	NEIN	JA	4394
indiv_5_iban#psd	Individuelle Überweisungen: IBAN (Überweisung 5)	42	CHAR	NEIN	JA	4643
netto_abz_1_nr#psd	Individuelle Überweisungen: Nettoabzugs-Nr. (Überweisung 1)	4	NUM	NEIN	JA	4080
netto_abz_2_nr#psd	Individuelle Überweisungen: Nettoabzugs-Nr. (Überweisung 2)	4	NUM	NEIN	JA	4080
netto_abz_3_nr#psd	Individuelle Überweisungen: Nettoabzugs-Nr. (Überweisung 3)	4	NUM	NEIN	JA	4080
netto_abz_4_nr#psd	Individuelle Überweisungen: Nettoabzugs-Nr. (Überweisung 4)	4	NUM	NEIN	JA	4080

SSH

LODAS

Fach 4

Beschreibung der Eingabefelder

Feld	Beschreibung	Länge	Typ	MUSS	HIST	DEID
netto_abz_5_nr#psd	Individuelle Überweisungen: Nettoabzugs-Nr. (Überweisung 5)	4	NUM	NEIN	JA	4080
pnr#psd	Personal Nummer	5	NUM	JA	JA	479
verwendungszweck_z1_1#psd	Individuelle Überweisungen: Verwendungszweck Zeile 1 (Überweisung 1)	27	CHAR	NEIN	JA	1803
verwendungszweck_z1_2#psd	Individuelle Überweisungen: Verwendungszweck Zeile 1 (Überweisung 2)	27	CHAR	NEIN	JA	1803
verwendungszweck_z1_3#psd	Individuelle Überweisungen: Verwendungszweck Zeile 1 (Überweisung 3)	27	CHAR	NEIN	JA	1803
verwendungszweck_z1_4#psd	Individuelle Überweisungen: Verwendungszweck Zeile 1 (Überweisung 4)	27	CHAR	NEIN	JA	1803
verwendungszweck_z1_5#psd	Individuelle Überweisungen: Verwendungszweck Zeile 1 (Überweisung 5)	27	CHAR	NEIN	JA	1803
verwendungszweck_z2_1#psd	Individuelle Überweisungen: Verwendungszweck Zeile 2 (Überweisung 1)	27	CHAR	NEIN	JA	1803
verwendungszweck_z2_2#psd	Individuelle Überweisungen: Verwendungszweck Zeile 2 (Überweisung 2)	27	CHAR	NEIN	JA	1803
verwendungszweck_z2_3#psd	Individuelle Überweisungen: Verwendungszweck Zeile 2 (Überweisung 3)	27	CHAR	NEIN	JA	1803
verwendungszweck_z2_4#psd	Individuelle Überweisungen: Verwendungszweck Zeile 2 (Überweisung 4)	27	CHAR	NEIN	JA	1803
verwendungszweck_z2_5#psd	Individuelle Überweisungen: Verwendungszweck Zeile 2 (Überweisung 5)	27	CHAR	NEIN	JA	1803
zahlungsempfaenger_1#psd	Individuelle Überweisungen: Zahlungsempfänger (Überweisung 1)	27	CHAR	NEIN	JA	1803
zahlungsempfaenger_2#psd	Individuelle Überweisungen: Zahlungsempfänger (Überweisung 2)	27	CHAR	NEIN	JA	1803
zahlungsempfaenger_3#psd	Individuelle Überweisungen: Zahlungsempfänger (Überweisung 3)	27	CHAR	NEIN	JA	1803
zahlungsempfaenger_4#psd	Individuelle Überweisungen: Zahlungsempfänger (Überweisung 4)	27	CHAR	NEIN	JA	1803
zahlungsempfaenger_5#psd	Individuelle Überweisungen: Zahlungsempfänger (Überweisung 5)	27	CHAR	NEIN	JA	1803

Beschreibung der Eingabefelder

Fach 4

2.52 Tabelle: u_lod_psd_kindergeld

Feld	Beschreibung	Länge	Typ	MUSS	HIST	DEID
identnr_kind#psd	Kinderdaten / Angaben zu Kindern: Identifikationsnummer des Kindes	11	CHAR	NEIN	JA	4394
kind_ende_kg_anspruch#psd	Kinderdaten / Angaben zu Kindern: Ende des Kindergeldanspruchs	6	DATE	NEIN	JA	398
kind_geburtsdatum#psd	Kinderdaten / Angaben zu Kindern: Geburtsdatum	8	DATE	NEIN	JA	12
kind_kz_beruecksgrund#psd	Kinderdaten / Angaben zu Kindern: Berücksichtigungsgrund	1	NUM	NEIN	JA	4384
kind_kz_bez#psd	Kinderdaten / Angaben zu Kindern: Kindergeldbezug	1	NUM	NEIN	JA	4386
kind_kz_ortszuschl#psd	Kinderdaten / Angaben zu Kindern: Kinderanteil Familien-/ Orts-/ Sozialzuschlag	1	NUM	NEIN	JA	4461
kind_nachname#psd	Kinderdaten / Angaben zu Kindern: Familienname	30	CHAR	NEIN	JA	777
kind_nr#psd	Kinderdaten / Angaben zu Kindern: Kind Nummer	2	NUM	JA	JA	4389
kind_pruefung_datum#psd	Kinderdaten / Angaben zu Kindern: Prüfung der Kindergeldberechnung mit Abr.	6	DATE	NEIN	JA	398
kind_vorname#psd	Kinderdaten / Angaben zu Kindern: Vorname	30	CHAR	NEIN	JA	1801
kuerzungsbetrag#psd	Kinderdaten / Angaben zu Kindern: Kürzungsbetrag Kindergeld	5.2	NUM	NEIN	JA	1830
kz_kindergeldanspruch#psd	Kinderdaten / Angaben zu Kindern: keine Identifikationsnummer für das Kind vergeben	1	NUM	NEIN	JA	440
kz_pv_abschlagsermittlung#psd	Kinderdaten / Angaben zu Kindern: Kind f. Abschlagsermittlung nicht berücks.	1	NUM	NEIN	JA	440
oed_geschlecht_kind#psd	Kinderdaten/Angaben zu Kindern/Öffentlicher Dienst: Geschlecht Kind	1	NUM	NEIN	JA	4767
oed_staatsangehoerigk_kind#psd	Kinderdaten/Angaben zu Kindern/Öffentlicher Dienst: Staatsangehörigkeit Kind	3	NUM	NEIN	JA	4214
oed_wohnsitzstaat_kind#psd	Kinderdaten/Angaben zu Kindern/Öffentlicher Dienst: Wohnsitzstaat Kind	3	NUM	NEIN	JA	4214
pnr#psd	Personal Nummer	5	NUM	JA	JA	479

SSH

LODAS

Fach 4

Beschreibung der Eingabefelder

Feld	Beschreibung	Länge	Typ	MUSS	HIST	DEID
rel_erh_betrag#psd	Kinderdaten / Angaben zu Kindern: Relevanter Erhöhungsbetrag	1	NUM	NEIN	JA	4481

2.53 Tabelle: u_lod_psd_kstellen_verteil

Feld	Beschreibung	Länge	Typ	MUSS	HIST	DEID
kostenstelle#psd	Beschäftigung / Tätigkeit: Kostenstelle	13	AN	JA	JA	4739
pnr#psd	Personal Nummer	5	NUM	JA	JA	479
prozentsatz_kst#psd	Beschäftigung / Tätigkeit: Prozentsatz Kostenstelle	5.2	NUM	NEIN	JA	268

2.54 Tabelle: u_lod_psd_ktraeger_verteil

Feld	Beschreibung	Länge	Typ	MUSS	HIST	DEID
kostentraeger#psd	Beschäftigung / Tätigkeit: Kostenträger	13	AN	JA	JA	4280
pnr#psd	Personal Nummer	5	NUM	JA	JA	479
prozentsatz_ktr#psd	Beschäftigung / Tätigkeit: Prozentsatz Kostenträger	5.2	NUM	NEIN	JA	268

2.55 Tabelle: u_lod_psd_lk_allgemeines

Feld	Beschreibung	Länge	Typ	MUSS	HIST	DEID
atg_aufstockung_betrag#lk	Lohnkonto Ergebniswerte / Allgemeines: Aufstockungsbetrag	7.2	NUM	NEIN	NEIN	1832
atg_diff_betrag#lk	Lohnkonto Ergebniswerte / Allgemeines: RV-Unterschiedsbetrag	7.2	NUM	NEIN	NEIN	1832
atg_hoeherv_wert#lk	Lohnkonto Ergebniswerte / Allgemeines: RV-Zuschuss aus dem Unterschiedsbetrag	7.2	NUM	NEIN	NEIN	1832
firmenrabatt#lk	Lohnkonto Ergebniswerte / Allgemeines: Firmenrabatt	8.2	NUM	NEIN	NEIN	1833
kammerbeitrag_brem#lk	Lohnkonto Ergebniswerte / Allgemeines: Kammerbeitrag Bremen/Bremerhaven	7.2	NUM	NEIN	NEIN	1832
kammerbeitrag_saarl#lk	Lohnkonto Ergebniswerte / Allgemeines: Kammerbeitrag Saarland	7.2	NUM	NEIN	NEIN	1832
pnr#psd	Personal Nummer	5	NUM	JA	NEIN	479
rv_diff_behind#lk	Lohnkonto Ergebniswerte / Allgemeines: RV-Differenz	7.2	NUM	NEIN	NEIN	1832
rv_erstatt_behind#lk	Lohnkonto Ergebniswerte / Allgemeines: RV-Erstattungsanspruch	6.2	NUM	NEIN	NEIN	1831

SSH

LODAS

Beschreibung der Eingabefelder

Fach 4

Feld	Beschreibung	Länge	Typ	MUSS	HIST	DEID
rv_tage_verswerk_ein_bez#lk	Lohnkonto Ergebniswerte / Allgemeines: RV-Tage VSW a. Teilm./Einmalbezüge	2	NUM	NEIN	NEIN	1269
rv_tage_verswerk_lfd_bez#lk	Lohnkonto Ergebniswerte / Allgemeines: RV-Tage VSW a. Teilm./lauf. Bezüge	2	NUM	NEIN	NEIN	1269
seekasse_ag_anteil#lk	Lohnkonto Ergebniswerte / Allgemeines: AG-Anteil zur Seemannskasse	6.2	NUM	NEIN	NEIN	1831
seekasse_an_anteil#lk	Lohnkonto Ergebniswerte / Allgemeines: AN-Anteil zur Seemannskasse	6.2	NUM	NEIN	NEIN	1831
st_tage#lk	Lohnkonto Ergebniswerte / Allgemeines: Steuertage aus Teilmonaten	2	NUM	NEIN	NEIN	1269
sv_tage#lk	Lohnkonto Ergebniswerte / Allgemeines: SV-Tage aus Teilmonaten/lauf. Bezüge	2	NUM	NEIN	NEIN	1269
sv_tage_einmal#lk	Lohnkonto Ergebniswerte / Allgemeines: SV-Tage aus Teilmonaten/Einmalbezüge	2	NUM	NEIN	NEIN	1269

2.56 Tabelle: u_lod_psd_lk_altersvorsorge

Feld	Beschreibung	Länge	Typ	MUSS	HIST	DEID
ag_anteil_ein_direkt#lk	Lohnkonto Ergebniswerte / Betr. Altersv.: davon st. frei DZ/UK (Einmalb. AG-Ant)	9.2	NUM	NEIN	NEIN	1834
ag_anteil_ein_gesamt#lk	Lohnkonto Ergebniswerte / Betr. Altersv.: Gesamtbetrag (Einmalbezug AG-Anteil)	9.2	NUM	NEIN	NEIN	1834
ag_anteil_ein_indiv_verst#lk	Lohnkonto Ergebniswerte / Betr. Altersv.: dav. ind. verst. (Einmalbezug AG-Ant.)	9.2	NUM	NEIN	NEIN	1834
ag_anteil_ein_pausch_verst#lk	Lohnkonto Ergebniswerte / Betr. Altersv.: dav. pausch. verst. (Einmalb. AG-Ant.)	9.2	NUM	NEIN	NEIN	1834
ag_anteil_ein_stfrei#lk	Lohnkonto Ergebniswerte / Betr. Altersv.: dav. st.fr. Pens.k. (Einmalb. AG-Ant.)	9.2	NUM	NEIN	NEIN	1834
ag_anteil_lfd_direkt#lk	Lohnkonto Ergebniswerte / Betr. Altersv.: davon st. frei DZ/UK (l. Bez AG-Ant.)	9.2	NUM	NEIN	NEIN	1834
ag_anteil_lfd_gesamt#lk	Lohnkonto Ergebniswerte / Betr. Altersv.: Gesamtbetrag (lauf. Bez. AG-Anteil)	9.2	NUM	NEIN	NEIN	1834

SSH

LODAS

Fach 4

Beschreibung der Eingabefelder

Feld	Beschreibung	Länge	Typ	MUSS	HIST	DEID
ag_anteil_lfd_indiv_verst#lk	Lohnkonto Ergebniswerte / Betr. Altersv.: davon ind. verst. (lauf. Bez. AG-Ant.)	9.2	NUM	NEIN	NEIN	1834
ag_anteil_lfd_pausch_verst#lk	Lohnkonto Ergebniswerte / Betr. Altersv.: davon pausch. verst. (l. Bez. AG-Ant.)	9.2	NUM	NEIN	NEIN	1834
ag_anteil_lfd_stfrei#lk	Lohnkonto Ergebniswerte / Betr. Altersv.: dav. st.fr. Pens.k. (l. Bez. AG-Ant.)	9.2	NUM	NEIN	NEIN	1834
an_anteil_ein_direkt#lk	Lohnkonto Ergebniswerte / Betr. Altersv.: davon st.frei DZ/UK (Einmalb. AN-Anteil)	9.2	NUM	NEIN	NEIN	1834
an_anteil_ein_gesamt#lk	Lohnkonto Ergebniswerte / Betr. Altersv.: Gesamtbetrag (Einmalbezug AN-Anteil)	9.2	NUM	NEIN	NEIN	1834
an_anteil_ein_indiv_verst#lk	Lohnkonto Ergebniswerte / Betr. Altersv.: dav. ind. verst. (Einmalbezug AN-Ant.)	9.2	NUM	NEIN	NEIN	1834
an_anteil_ein_pausch_verst#lk	Lohnkonto Ergebniswerte / Betr. Altersv.: dav. pausch. verst. (Einmalb. AN-Ant.)	9.2	NUM	NEIN	NEIN	1834
an_anteil_ein_stfrei#lk	Lohnkonto Ergebniswerte / Betr. Altersv.: dav. st.fr. Pens.k. (Einmalb. AN-Ant.)	9.2	NUM	NEIN	NEIN	1834
an_anteil_lfd_direkt#lk	Lohnkonto Ergebniswerte / Betr. Altersv.: davon st. frei DZ/UK (l. Bez AN-Ant.)	9.2	NUM	NEIN	NEIN	1834
an_anteil_lfd_gesamt#lk	Lohnkonto Ergebniswerte / Betr. Altersv.: Gesamtbetrag (lauf. Bez. AN-Anteil)	9.2	NUM	NEIN	NEIN	1834
an_anteil_lfd_indiv_verst#lk	Lohnkonto Ergebniswerte / Betr. Altersv.: davon ind. verst. (lauf. Bez. AN-Ant.)	9.2	NUM	NEIN	NEIN	1834
an_anteil_lfd_pausch_verst#lk	Lohnkonto Ergebniswerte / Betr. Altersv.: davon pausch. verst. (l. Bez. AN-Ant.)	9.2	NUM	NEIN	NEIN	1834
an_anteil_lfd_stfrei#lk	Lohnkonto Ergebniswerte / Betr. Altersv.: davon st.fr. Pens.k. (l. Bez. AN-Ant.)	9.2	NUM	NEIN	NEIN	1834
av_ein_steuerfrei_100_estg#lk	Lohnkonto Ergebniswerte / Betr. Altersv.: Einmalbezug nach §100 EStG	7.2	NUM	NEIN	NEIN	1832
av_lfd_steuerfrei_100_estg#lk	Lohnkonto Ergebniswerte / Betr. Altersv.: Einmalbezug nach §100 EStG	7.2	NUM	NEIN	NEIN	1832
foerderbetrag_100_estg#lk	Lohnkonto Ergebniswerte / Betr. Altersv.: Förderbetrag (§100 EStG)	7.2	NUM	NEIN	NEIN	1832
pnr#psd	Personal Nummer	5	NUM	JA	NEIN	479

SSH

LODAS

Beschreibung der Eingabefelder

Fach 4

2.57 Tabelle: u_lod_psd_lk_baulohn_urlaub						
Feld	Beschreibung	Länge	Typ	MUSS	HIST	DEID
anz_ausfallstd#lk	Lohnkonto Ergebniswerte / Baulohn/Urlaub: Anzahl Ausfallstunden Saison-Kug	5.2	NUM	NEIN	NEIN	1855
ausfallstd#lk	Lohnkonto Ergebniswerte / Baulohn/Urlaub: Anzahl Ausfallstunden Krankheit	7.2	NUM	NEIN	NEIN	4655
anz_ausfallstd_kurzarbeit#lk	Lohnkonto Ergebniswerte / Baulohn/Urlaub: Anzahl Ausfallstunden Kug	5.2	NUM	NEIN	NEIN	1855
beschaeftigung#lk	Lohnkonto Ergebniswerte / Baulohn/Urlaub: Beschäftigungstage	3	NUM	NEIN	NEIN	4219
brutto_berech_muv#lk	Lohnkonto Ergebniswerte / Baulohn/Urlaub: Bruttoentgelt f.Berechnung Mindesturl.	9.2	NUM	NEIN	NEIN	1834
brutto_entgelt_monat#lk	Lohnkonto Ergebniswerte / Baulohn/Urlaub: Bruttoentgelt aus Monatsbetrag	9.2	NUM	NEIN	NEIN	1834
ehrenamt_betrag#lk	Lohnkonto Ergebniswerte / Baulohn/Urlaub: Urlaubsausgleich Ehrenamt Betrag	7.2	NUM	NEIN	NEIN	1832
ehrenamt_tage#lk	Lohnkonto Ergebniswerte / Baulohn/Urlaub: Urlaubsausgleich Ehrenamt Tage	3	NUM	NEIN	NEIN	1808
err_muv_dez_mrz#lk	Lohnkonto Ergebniswerte / Baulohn/Urlaub: Errechnete Mindesturlaubsvergütung	9.2	NUM	NEIN	NEIN	1834
errech_min_url_verg#lk	Lohnkonto Ergebniswerte / Baulohn/Urlaub: Err. Mindesturlaubsverg. Saison-Kug	7.2	NUM	NEIN	NEIN	1832
errech_min_url_verg_kurzarb#lk	Lohnkonto Ergebniswerte / Baulohn/Urlaub: Errechnete Mindesturlaubsverg. Kug	7.2	NUM	NEIN	NEIN	1832
gem_std_mit_lza#lk	Lohnkonto Ergebniswerte / Baulohn/Urlaub: gem. Stunden mit Lohnzahlungsanspruch	5.2	NUM	NEIN	NEIN	1419
gew_urlaubsentgelt#lk	Lohnkonto Ergebniswerte / Baulohn/Urlaub: Gewährtes Urlaubsentgelt	7.2	NUM	NEIN	NEIN	1829
gew_urlaubstage#lk	Lohnkonto Ergebniswerte / Baulohn/Urlaub: Gewährte Urlaubstage	3.1	NUM	NEIN	NEIN	1809
krankheit_betrag#lk	Lohnkonto Ergebniswerte / Baulohn/Urlaub: Urlaubsausgleich Krankheit Betrag	7.2	NUM	NEIN	NEIN	1832

SSH

LODAS

Fach 4

Beschreibung der Eingabefelder

Feld	Beschreibung	Länge	Typ	MUSS	HIST	DEID
krankheit_wochen#lk	Lohnkonto Ergebniswerte / Baulohn/Urlaub: Urlaubsausgleich Krankheit Wochen	3	NUM	NEIN	NEIN	1808
kurzarb_betrag#lk	Lohnkonto Ergebniswerte / Baulohn/Urlaub: Urlaubsausgleich Kurzarbeit Betrag	7.2	NUM	NEIN	NEIN	1832
kurzarb_wochen#lk	Lohnkonto Ergebniswerte / Baulohn/Urlaub: Urlaubsausgleich Kurzarbeit Wochen	3	NUM	NEIN	NEIN	1808
mek13_lohnbetrag#lk	Lohnkonto Ergebniswerte/Baulohn/Urlaub: Lohnbetrag 13. Monatseinkommen	7.2	NUM	NEIN	NEIN	1832
mindestuv#lk	Lohnkonto Ergebniswerte / Baulohn/Urlaub: Errechnete Mindesturlaubsv. Krankheit	9.2	NUM	NEIN	NEIN	1834
mutterschutz_betrag#lk	Lohnkonto Ergebniswerte / Baulohn/Urlaub: Urlaubsausgleich Mutterschutz Betrag	7.2	NUM	NEIN	NEIN	1832
mutterschutz_wochen#lk	Lohnkonto Ergebniswerte / Baulohn/Urlaub: Urlaubsausgleich Mutterschutz Wochen	3	NUM	NEIN	NEIN	1808
pnr#psd	Personal Nummer	5	NUM	JA	NEIN	479
schl_wetter_kuend_betrag#lk	Lohnkonto Ergebniswerte / Baulohn/Urlaub: Urlaubsausgl. Schlechtwetterk. Betrag	7.2	NUM	NEIN	NEIN	1832
schl_wetter_kuend_wochen#lk	Lohnkonto Ergebniswerte / Baulohn/Urlaub: Urlaubsausgl. Schlechtwetterk. Wochen	3	NUM	NEIN	NEIN	1808
std_mek13_sz#lk	Lohnkonto Ergebniswerte / Baulohn/ Urlaub: Kürzung/Jahressonderzahlung	6.2	NUM	NEIN	NEIN	1831
steuerfrei_100_estg#lk	Lohnkonto Ergebniswerte / Baulohn/ Urlaub: Steuerfrei nach §100 EStG	7.2	NUM	NEIN	NEIN	1832
tarif_az_monat#lk	Lohnkonto Ergebniswerte / Baulohn/Urlaub: Tarifr. Arbeitszeit des vollen Monats	5.2	NUM	NEIN	NEIN	1830
tat_ausfall_dez_mrz#lk	Lohnkonto Ergebniswerte / Baulohn/Urlaub: tatsächliche Ausfallstunden	5.2	NUM	NEIN	NEIN	1419
unfall_betrag#lk	Lohnkonto Ergebniswerte / Baulohn/Urlaub: Urlaubsausgleich Unfall Betrag	7.2	NUM	NEIN	NEIN	1832
unfall_wochen#lk	Lohnkonto Ergebniswerte / Baulohn/Urlaub: Urlaubsausgleich Unfall Wochen	3	NUM	NEIN	NEIN	1808
url_agl_krank_abger_wo#lk	Lohnkonto Ergebniswerte / Baulohn/Urlaub: Krankheit	2	NUM	NEIN	NEIN	4285

SSH

LODAS

Beschreibung der Eingabefelder

Fach 4

Feld	Beschreibung	Länge	Typ	MUSS	HIST	DEID
url_agl_krank_wert#lk	Lohnkonto Ergebniswerte / Baulohn/Urlaub: Krankheit/Wehrübung	6.2	NUM	NEIN	NEIN	1831
url_agl_kug_std#lk	Lohnkonto Ergebniswerte / Baulohn/Urlaub: Kurzarbeit (Stunden)	5.2	NUM	NEIN	NEIN	1267
url_agl_kug_wert#lk	Lohnkonto Ergebniswerte / Baulohn/Urlaub: Kurzarbeit (Betrag)	6.2	NUM	NEIN	NEIN	1831
url_agl_uebg_std#lk	Lohnkonto Ergebniswerte / Baulohn/Urlaub: Urlaubsausgleich(Überbrück.) (Std.)	5.2	NUM	NEIN	NEIN	4226
url_agl_uebg_wert#lk	Lohnkonto Ergebniswerte / Baulohn/Urlaub: Urlaubsausgleich(Überbrück.) (Betrag)	6.2	NUM	NEIN	NEIN	1831
url_agl_unfall_abger_wo#lk	Lohnkonto Ergebniswerte / Baulohn/Urlaub: Unfall	2	NUM	NEIN	NEIN	4285
url_agl_wag_std#lk	Lohnkonto Ergebniswerte / Baulohn/Urlaub: Saison-Kug (Stunden)	5.2	NUM	NEIN	NEIN	1267
url_agl_wag_wert#lk	Lohnkonto Ergebniswerte / Baulohn/Urlaub: Saison-Kug (Betrag)	6.2	NUM	NEIN	NEIN	1831
url_bmgl#lk	Lohnkonto Ergebniswerte / Baulohn/ Urlaub: Steuer-Brutto für Urlaubsberechnung	8.2	NUM	NEIN	NEIN	1833
url_geld_zus_abger_kj#lk	Lohnkonto Ergebniswerte / Baulohn/ Urlaub: Gewährtes zusätzl. Urlaubsgeld	7.2	NUM	NEIN	NEIN	1832
url_geld_zus_abger_vj#lk	Lohnkonto Ergebniswerte / Baulohn/ Urlaub: abgerechn. zusätzl. Urlaubsgeld Vorj.	7.2	NUM	NEIN	NEIN	1832
url_geld_zus_abger_vvj#lk	Lohnkonto Ergebniswerte / Baulohn/ Urlaub: gewährtes zusätzl. Urlaubsgeld Vorvorj.	7.2	NUM	NEIN	NEIN	1832
url_tage_abger_kj#lk	Lohnkonto Ergebniswerte / Baulohn/Urlaub: Gewährte Jahresurlaubstage	3.1	NUM	NEIN	NEIN	1809
url_tage_abger_vj#lk	Lohnkonto Ergebniswerte / Baulohn/Urlaub: Urlaubstage (Vorjahr)	3.1	NUM	NEIN	NEIN	1809
url_tage_anspr_kj#lk	Lohnkonto Ergebniswerte / Baulohn/Urlaub: Vortrag von Jahresurlaubstagen	3.1	NUM	NEIN	NEIN	1809
url_verg_jgdl#lk	Lohnkonto Ergebniswerte / Baulohn/Urlaub: Gew. Urlaubsverg. Jugendl./Azubi	7.2	NUM	NEIN	NEIN	1832

SSH

LODAS

Fach 4

Beschreibung der Eingabefelder

Feld	Beschreibung	Länge	Typ	MUSS	HIST	DEID
url_vgt_abger_kj#lk	Lohnkonto Ergebniswerte / Baulohn/Urlaub: Gewährtes Urlaubsentgelt	7.2	NUM	NEIN	NEIN	1832
url_vgt_abger_vj#lk	Lohnkonto Ergebniswerte / Baulohn/Urlaub: Urlaubsentgelt (Vorjahr)	7.2	NUM	NEIN	NEIN	1832
wehruetzung_betrag#lk	Lohnkonto Ergebniswerte / Baulohn/Urlaub: Urlaubsausgleich Wehrübung Betrag	7.2	NUM	NEIN	NEIN	1832
wehruetzung_wochen#lk	Lohnkonto Ergebniswerte / Baulohn/Urlaub: Urlaubsausgleich Wehrübung Wochen	3	NUM	NEIN	NEIN	1808
weiterbild_betrag#lk	Lohnkonto Ergebniswerte / Baulohn/Urlaub: Urlaubsausgleich Weiterbildung Betrag	7.2	NUM	NEIN	NEIN	1832
weiterbild_wochen#lk	Lohnkonto Ergebniswerte / Baulohn/Urlaub: Urlaubsausgleich Weiterbildung Wochen	3	NUM	NEIN	NEIN	1808
winterbauumlage#lk	Lohnkonto Ergebniswerte / Baulohn/Urlaub: AN-Anteil der Winterbesch.-Umlage	5.2	NUM	NEIN	NEIN	1830
zv_k_pausch_verst_vortrag#lk	Lohnkonto Ergebniswerte / Baulohn/Urlaub: Beitrag ZVK pauschal versteuert	7.2	NUM	NEIN	NEIN	1832
zv_k_st_frei_sv_pfl_vortrag#lk	Lohnkonto Ergebniswerte / Baulohn/Urlaub: Beitrag ZVK steuerfrei und sv-pfl.	7.2	NUM	NEIN	NEIN	1832
zv_k_st_pfl_vortrag#lk	Lohnkonto Ergebniswerte / Baulohn/Urlaub: Beitrag individuell Versteuert	7.2	NUM	NEIN	NEIN	1832
zv_k_st_sv_frei_vortrag#lk	Lohnkonto Ergebniswerte / Baulohn/Urlaub: Beitrag ZVK steuerfrei	7.2	NUM	NEIN	NEIN	1832

2.58 Tabelle: u_lod_psd_lk_brutto_netto_vwl

Feld	Beschreibung	Länge	Typ	MUSS	HIST	DEID
brutto_ges#lk	Lohnkonto Ergebniswerte / Brutto/Netto/VWL: Gesamt-Brutto	8.2	NUM	NEIN	NEIN	1833
netto_abz#lk	Lohnkonto Ergebniswerte / Brutto/Netto/VWL: Netto-Abzüge	7.2	NUM	NEIN	NEIN	1832
netto_bez#lk	Lohnkonto Ergebniswerte / Brutto/Netto/VWL: Nettobezüge	7.2	NUM	NEIN	NEIN	1832
pnr#psd	Personal Nummer	5	NUM	JA	NEIN	479
vwl_ag_anteil#lk	Lohnkonto Ergebniswerte / Brutto/Netto/VWL: AG-Anteil	7.2	NUM	NEIN	NEIN	1832
vwl_ges_mit_zulage_1#lk	Lohnkonto Ergebniswerte / Brutto/Netto/VWL: 2. Vertrag	6.2	NUM	NEIN	NEIN	1831
vwl_ges_mit_zulage_2#lk	Lohnkonto Ergebniswerte /	6.2	NUM	NEIN	NEIN	1831

SSH

LODAS

Beschreibung der Eingabefelder

Fach 4

Feld	Beschreibung	Länge	Typ	MUSS	HIST	DEID
vw_l_ges_ohne_zulage#lk	Brutto/Netto/VWL: 3. Vertrag Lohnkonto Ergebniswerte / Brutto/Netto/VWL: 1. Vertrag	6.2	NUM	NEIN	NEIN	1831

2.59 Tabelle: u_lod_psd_lk_kug_wag

Feld	Beschreibung	Länge	Typ	MUSS	HIST	DEID
bez_monat_vorsystem#lk	Lohnkonto Ergebniswerte / Kug: Anzahl Bezugsmonate Vorsystem	2	NUM	NEIN	NEIN	1788
kug_arbentgelt_kv#lk	Lohnkonto Ergebniswerte / Kug: KV (Beitragspfl. Arbeitsentgelt bei Kug)	7.2	NUM	NEIN	NEIN	1832
kug_arbentgelt_pv#lk	Lohnkonto Ergebniswerte / Kug: PV (Beitragspfl. Arbeitsentgelt bei Kug)	7.2	NUM	NEIN	NEIN	1832
kug_gez#lk	Lohnkonto Ergebniswerte / Kug: Ausgezahltes Kurzarbeitergeld	7.2	NUM	NEIN	NEIN	1832
kug_wag_fiktivlohn#lk	Lohnkonto Ergebniswerte / Kug: RV (Beitragspfl. Arbeitsentgelt bei Kug)	7.2	NUM	NEIN	NEIN	1832
kv_ag_anteil_kug_wag#lk	Lohnkonto Ergebniswerte / Kug: KV (Beitrag bei Kug)	6.2	NUM	NEIN	NEIN	1831
pnr#psd	Personal Nummer	5	NUM	JA	NEIN	479
pv_ag_anteil_kug_wag#lk	Lohnkonto Ergebniswerte / Kug: PV (Beitrag bei Kug)	6.2	NUM	NEIN	NEIN	1831
rv_ag_anteil_kug_wag#lk	Lohnkonto Ergebniswerte / Kug: RV (Beitrag bei Kug)	6.2	NUM	NEIN	NEIN	1831
uebg#lk	Lohnkonto Ergebniswerte / S-Kug: VL f. Saison-Kug/Überbr.geld (Betr.)	6.2	NUM	NEIN	NEIN	1831
uebg_std#lk	Lohnkonto Ergebniswerte / S-Kug: VL f. Saison-Kug/Überbr.geld (Std.)	5.2	NUM	NEIN	NEIN	4226
wag_arbentgelt_kv#lk	Lohnkonto Ergebniswerte / S-Kug: KV (Beitr.pfl. Arbeitsentgelt bei S- Kug)	7.2	NUM	NEIN	NEIN	1832
wag_arbentgelt_pv#lk	Lohnkonto Ergebniswerte / S-Kug: PV (Beitr.pfl. Arbeitsentgelt bei S- Kug)	7.2	NUM	NEIN	NEIN	1832
wag_arbentgelt_rv#lk	Lohnkonto Ergebniswerte / S-Kug: RV (Beitr.pfl. Arbeitsentgelt bei S- Kug)	7.2	NUM	NEIN	NEIN	1832
wag_ausfgeld_dach_betr#lk	Lohnkonto Ergebniswerte / S-Kug: Ausfallgeld Dachdeckerhandw. (Betrag)	9.2	NUM	NEIN	NEIN	1834
wag_ausfgeld_dach_std#lk	Lohnkonto Ergebniswerte / S-Kug: Ausfallgeld Dachdeckerhandw. (Stunden)	5.2	NUM	NEIN	NEIN	1830

SSH

LODAS

Fach 4

Beschreibung der Eingabefelder

Feld	Beschreibung	Länge	Typ	MUSS	HIST	DEID
wag_gez#lk	Lohnkonto Ergebniswerte / S-Kug: Ausgezahltes Saison-Kug	6.2	NUM	NEIN	NEIN	1831
wag_kv_beitrag#lk	Lohnkonto Ergebniswerte / S-Kug: KV (Beitrag bei S-Kug)	6.2	NUM	NEIN	NEIN	1831
wag_pv_beitrag#lk	Lohnkonto Ergebniswerte / S-Kug: PV (Beitrag bei S-Kug)	6.2	NUM	NEIN	NEIN	1831
wag_rv_beitrag#lk	Lohnkonto Ergebniswerte / S-Kug: RV (Beitrag bei S-Kug)	6.2	NUM	NEIN	NEIN	1831

2.60 Tabelle: u_lod_psd_lk_oed

Feld	Beschreibung	Länge	Typ	MUSS	HIST	DEID
oed_allg_uml_pausch_lfd#lk	Lohnkonto Ergebniswerte / Öffentlicher Dienst: Umlagen AG-Anteil pauschal verst.	7.2	NUM	NEIN	NEIN	1832
oed_allg_uml_pfl_lfd_ag#lk	Lohnkonto Ergebniswerte / Öffentlicher Dienst: Umlagen AG- Anteil indiv. verst.	7.2	NUM	NEIN	NEIN	1832
oed_allg_uml_pfl_lfd_an#lk	Lohnkonto Ergebniswerte / Öffentlicher Dienst: Umlagen AN- Anteil indiv. verst.	7.2	NUM	NEIN	NEIN	1832
oed_sangeld_zvk#lk	Lohnkonto Ergebniswerte / Öffentlicher Dienst: Sanierungsgeld	7.2	NUM	NEIN	NEIN	1832
oed_zus_uml_pausch_lfd#lk	Lohnkonto Ergebniswerte / Öffentlicher Dienst: zusätzl. Umlage pauschal verst.	7.2	NUM	NEIN	NEIN	1832
oed_zus_uml_pfl_lfd#lk	Lohnkonto Ergebniswerte / Öffentlicher Dienst: zusätzl. Umlage indiv. verst.	7.2	NUM	NEIN	NEIN	1832
oed_zvk_pfl_entgelt#lk	Lohnkonto Ergebniswerte / Öffentlicher Dienst: ZVK pflichtiges Entgelt	7.2	NUM	NEIN	NEIN	1832
pnr#psd	Personal Nummer	5	NUM	JA	NEIN	479
steuerfrei_100_estg_beitr#lk	Lohnkonto Ergebniswerte / Öffentlicher Dienst: Steuerfrei nach §100 EStG	7.2	NUM	NEIN	NEIN	1832
steuerfrei_100_estg_vblu#lk	Lohnkonto Ergebniswerte / Öffentlicher Dienst: Steuerfrei nach §100 EStG	7.2	NUM	NEIN	NEIN	1832
steuerfrei_100_estg_zubeitr#lk	Lohnkonto Ergebniswerte / Öffentlicher Dienst: Steuerfrei nach §100 EStG	7.2	NUM	NEIN	NEIN	1832
uml_st_frei_allg_lfd#lk	Lohnkonto Ergebniswerte / Öffentlicher Dienst: Umlagen AG- Anteil st.frei/sv-frei	7.2	NUM	NEIN	NEIN	1832

SSH

LODAS

Beschreibung der Eingabefelder

Fach 4

Feld	Beschreibung	Länge	Typ	MUSS	HIST	DEID
uml_st_frei_allg_lfd_sv#lk	Lohnkonto Ergebniswerte / Öffentlicher Dienst: Umlagen AG- Anteil st.frei/sv-pfl.	7.2	NUM	NEIN	NEIN	1832
uml_st_frei_zus_lfd#lk	Lohnkonto Ergebniswerte / Öffentlicher Dienst: zusätzl. Umlage st.frei/sv-frei	7.2	NUM	NEIN	NEIN	1832
uml_st_frei_zus_lfd_sv#lk	Lohnkonto Ergebniswerte / Öffentlicher Dienst: zusätzl. Umlage st.frei/sv-pfl.	7.2	NUM	NEIN	NEIN	1832
vblu_ag_anteil_frei_lfd#lk	Lohnkonto Ergebniswerte / Öffentlicher Dienst: UK VBLU AG- Ant. st.frei/sv-frei	7.2	NUM	NEIN	NEIN	1832
vblu_ag_anteil_frei_pfl_lfd#lk	Lohnkonto Ergebniswerte / Öffentlicher Dienst: DV VBLU AG- Ant. st.frei/sv-pfl.	7.2	NUM	NEIN	NEIN	1832
vblu_ag_anteil_pausch_lfd#lk	Lohnkonto Ergebniswerte / Öffentlicher Dienst: DV VBLU AG- Ant. pausch. verst.	7.2	NUM	NEIN	NEIN	1832
vblu_ag_anteil_pfl_lfd#lk	Lohnkonto Ergebniswerte / Öffentlicher Dienst: DV VBLU AG- Ant. indiv. verst.	7.2	NUM	NEIN	NEIN	1832
vblu_ag_lfd_st_sv_frei#lk	Lohnkonto Ergebniswerte / Öffentlicher Dienst: DV VBLU AG- Ant. st.frei/sv-frei	7.2	NUM	NEIN	NEIN	1832
vblu_an_anteil_frei_pfl_lfd#lk	Lohnkonto Ergebniswerte / Öffentlicher Dienst: DV VBLU AN- Ant. st.frei/sv-pfl.	7.2	NUM	NEIN	NEIN	1832
vblu_an_anteil_frei_pfl_uk#lk	Lohnkonto Ergebniswerte / Öffentlicher Dienst: UK VBLU AN- Ant. st.frei/sv-pfl.	7.2	NUM	NEIN	NEIN	1832
vblu_an_anteil_pausch_lfd#lk	Lohnkonto Ergebniswerte / Öffentlicher Dienst: DV VBLU AN- Ant. pausch. verst.	7.2	NUM	NEIN	NEIN	1832
vblu_an_anteil_pfl_lfd#lk	Lohnkonto Ergebniswerte / Öffentlicher Dienst: DV VBLU AN- Ant. indiv. verst.	7.2	NUM	NEIN	NEIN	1832
vblu_an_lfd_st_sv_frei_dv#lk	Lohnkonto Ergebniswerte / Öffentlicher Dienst: DV VBLU AN- Ant. st.frei/sv-frei	7.2	NUM	NEIN	NEIN	1832
vblu_an_lfd_st_sv_frei_uk#lk	Lohnkonto Ergebniswerte / Öffentlicher Dienst: UK VBLU AN- Ant. st.frei/sv-frei	7.2	NUM	NEIN	NEIN	1832
vblu_pfl_verd#lk	Lohnkonto Ergebniswerte / Öffentlicher Dienst: VBLU pflichtiges Entgelt	7.2	NUM	NEIN	NEIN	1832
zub_ag_lfd_frei#lk	Lohnkonto Ergebniswerte / Öffentlicher Dienst: AG Zusatzbeitr. st.frei/sv-frei	7.2	NUM	NEIN	NEIN	1832

SSH

LODAS

Fach 4

Beschreibung der Eingabefelder

Feld	Beschreibung	Länge	Typ	MUSS	HIST	DEID
zub_ag_lfd_frei_pfl#lk	Lohnkonto Ergebniswerte / Öffentlicher Dienst: AG Zusatzbeitr. st.frei/sv-pfl.	7.2	NUM	NEIN	NEIN	1832
zub_ag_lfd_pausch#lk	Lohnkonto Ergebniswerte / Öffentlicher Dienst: AG Zusatzbeitr. pausch. verst.	7.2	NUM	NEIN	NEIN	1832
zub_ag_lfd_pfl#lk	Lohnkonto Ergebniswerte / Öffentlicher Dienst: AG Zusatzbeitr. indiv. verst.	7.2	NUM	NEIN	NEIN	1832
zub_an_lfd_frei#lk	Lohnkonto Ergebniswerte / Öffentlicher Dienst: AN Zusatzbeitr. st.frei/sv-frei	7.2	NUM	NEIN	NEIN	1832
zub_an_lfd_frei_pfl#lk	Lohnkonto Ergebniswerte / Öffentlicher Dienst: AN Zusatzbeitr. st.frei/sv-pfl.	7.2	NUM	NEIN	NEIN	1832
zub_an_lfd_pausch#lk	Lohnkonto Ergebniswerte / Öffentlicher Dienst: AN Zusatzbeitr. pausch. verst.	7.2	NUM	NEIN	NEIN	1832
zub_an_lfd_pfl#lk	Lohnkonto Ergebniswerte / Öffentlicher Dienst: AN Zusatzbeitr. indiv. verst.	7.2	NUM	NEIN	NEIN	1832
zvk_ag_beitrag_lfd_frei#lk	Lohnkonto Ergebniswerte / Öffentlicher Dienst: Beiträge AG- Ant. st.frei/sv-frei	7.2	NUM	NEIN	NEIN	1832
zvk_ag_beitrag_lfd_frei_pfl#lk	Lohnkonto Ergebniswerte / Öffentlicher Dienst: Beiträge AG- Ant. st.frei/sv-pfl.	7.2	NUM	NEIN	NEIN	1832
zvk_ag_beitrag_lfd_pausch#lk	Lohnkonto Ergebniswerte / Öffentlicher Dienst: Beiträge AG- Ant. pausch. verst.	7.2	NUM	NEIN	NEIN	1832
zvk_ag_beitrag_lfd_pfl#lk	Lohnkonto Ergebniswerte / Öffentlicher Dienst: Beiträge AG- Ant. indiv. verst.	7.2	NUM	NEIN	NEIN	1832
zvk_an_beitrag_lfd_frei#lk	Lohnkonto Ergebniswerte / Öffentlicher Dienst: Beiträge AN- Ant. st.frei/sv-frei	7.2	NUM	NEIN	NEIN	1832
zvk_an_beitrag_lfd_frei_pfl#lk	Lohnkonto Ergebniswerte / Öffentlicher Dienst: Beiträge AN- Ant. st.frei/sv-pfl.	7.2	NUM	NEIN	NEIN	1832
zvk_an_beitrag_lfd_pausch#lk	Lohnkonto Ergebniswerte / Öffentlicher Dienst: Beiträge AN- Ant. pausch. verst.	7.2	NUM	NEIN	NEIN	1832
zvk_an_beitrag_lfd_pfl#lk	Lohnkonto Ergebniswerte / Öffentlicher Dienst: Beiträge AN- Ant. indiv. verst.	7.2	NUM	NEIN	NEIN	1832
zvk_beitrag_zus_lfd_frei#lk	Lohnkonto Ergebniswerte / Öffentlicher Dienst: zusätzl. Beitrag st.frei/sv-frei	7.2	NUM	NEIN	NEIN	1832

SSH

LODAS

Beschreibung der Eingabefelder

Fach 4

Feld	Beschreibung	Länge	Typ	MUSS	HIST	DEID
zvk_beitrag_zus_lfd_pausch#lk	Lohnkonto Ergebniswerte / Öffentlicher Dienst: zusätzl. Beitrag pausch. verst.	7.2	NUM	NEIN	NEIN	1832
zvk_beitrag_zus_lfd_pfl#lk	Lohnkonto Ergebniswerte / Öffentlicher Dienst: zusätzl. Beitrag indiv. verst	7.2	NUM	NEIN	NEIN	1832
zvkumlage_pausch_verst#lk	Lohnkonto Ergebniswerte / Öffentlicher Dienst: Umlage pausch. versteuert	7.2	NUM	NEIN	NEIN	1832
zvkumlage_pausch_verst_zus#lk	Lohnkonto Ergebniswerte / Öffentlicher Dienst: zus. Uml. pausch. verst. sv-frei	7.2	NUM	NEIN	NEIN	1832
zvk_zus_lfd_frei_pfl#lk	Lohnkonto Ergebniswerte / Öffentlicher Dienst: zusätzl. Beitrag st.frei/sv-pfl.	7.2	NUM	NEIN	NEIN	1832

2.61 Tabelle: u_lod_psd_lk_sozialvers

Feld	Beschreibung	Länge	Typ	MUSS	HIST	DEID
ag_anteil_lfd_jhrl#lk	Lohnkonto Ergebniswerte / Sozialvers.: AG-Anteil laufend/jährlich (Versorg.werk)	7.2	NUM	NEIN	NEIN	1829
ag_anteil_wertg_abund#lk	Lohnkonto Ergebniswerte / Sozialvers.: AG-Anteil Wertguthaben Alte Bundesländer	7.2	NUM	NEIN	NEIN	1829
ag_anteil_wertg_nbund#lk	Lohnkonto Ergebniswerte / Sozialvers.: AG-Anteil Wertguthaben Neue Bundesländer	7.2	NUM	NEIN	NEIN	1829
ag_zusch_altersteilzeit#lk	Lohnkonto Ergebniswerte / Sozialvers.: AG-Zuschuss bei Altersteilzeit (Ver.werk)	7.2	NUM	NEIN	NEIN	1829
ag_zusch_kug#lk	Lohnkonto Ergebniswerte / Sozialvers.: AG-Zuschuss bei Kug (Versorg.werk)	7.2	NUM	NEIN	NEIN	1829
av_ag_anteil#lk	Lohnkonto Ergebniswerte / Sozialvers.: AV (AG-Anteil)	6.2	NUM	NEIN	NEIN	1831
av_an_anteil#lk	Lohnkonto Ergebniswerte / Sozialvers.: AV (AN-Anteil)	6.2	NUM	NEIN	NEIN	1831
av_frw_ges_beitrag#lk	Lohnkonto Ergebniswerte / Sozialvers.: AV (SV-Brutto)	7.2	NUM	NEIN	NEIN	1832
betrag_insolvenzgeld#lk	Lohnkonto Ergebniswerte / Sozialvers.: Insolvenzgeld	8.2	NUM	NEIN	NEIN	1833
betragumlage1#lk	Lohnkonto Ergebniswerte / Sozialvers.: Umlage 1 (U1)	8.2	NUM	NEIN	NEIN	1833
betragumlage2#lk	Lohnkonto Ergebniswerte / Sozialvers.: Umlage 2 (U2)	8.2	NUM	NEIN	NEIN	1833

SSH

LODAS

Fach 4

Beschreibung der Eingabefelder

Feld	Beschreibung	Länge	Typ	MUSS	HIST	DEID
buv_brutto#lk	Lohnkonto Ergebniswerte / Sozialvers.: UV-Brutto	11.2	NUM	NEIN	NEIN	4539
entgelt_av#lk	Lohnkonto Ergebniswerte / Sozialvers.: tatsächl.	8.2	NUM	NEIN	NEIN	1833
entgelt_kv#lk	Arbeitsentgelt Gleitzone AV Lohnkonto Ergebniswerte / Sozialvers.: tatsächl.	8.2	NUM	NEIN	NEIN	1833
entgelt_pv#lk	Arbeitsentgelt Gleitzone KV Lohnkonto Ergebniswerte / Sozialvers.: tatsächl.	8.2	NUM	NEIN	NEIN	1833
entgelt_rv#lk	Arbeitsentgelt Gleitzone PV Lohnkonto Ergebniswerte / Sozialvers.: tatsächl.	8.2	NUM	NEIN	NEIN	1833
entspar_sv_pfl_wgh_kz#lk	Arbeitsentgelt Gleitzone RV Lohnkonto Ergebniswerte / Sozialvers.: tatsächl.	8.2	NUM	NEIN	NEIN	1833
entpar_sv_pfl_wgh_kz#lk	Lohnkonto Ergebniswerte / Sozialvers.: Entspargung v. ausschließl. sv-pfl. Wertg.	1	NUM	NEIN	NEIN	440
feitgentg_kug_fr_kv_fikbr#lk	Lohnkonto Ergebniswerte / Sozialvers.: Fikt. Brutti Feiertagsent. Kug (frw. KV)	8.2	NUM	NEIN	NEIN	4531
feitgentg_kug_fr_pv_fikbr#lk	Lohnkonto Ergebniswerte / Sozialvers.: Fikt. Brutti Feiertagsent. Kug (frw. PV)	8.2	NUM	NEIN	NEIN	4531
fikbr_gb_jhrlentg_fr_kv#lk	Lohnkonto Ergebniswerte / Sozialvers.: Fikt. Brutti f. Gesamtbeitr. (frw. KV)	8.2	NUM	NEIN	NEIN	4531
fikbr_gb_jhrlentg_fr_pv#lk	Lohnkonto Ergebniswerte / Sozialvers.: Fikt. Brutti f. Gesamtbeitr. (frw. PV)	8.2	NUM	NEIN	NEIN	4531
fiktentg_kug_fr_kv_agzu#lk	Lohnkonto Ergebniswerte / Sozialvers.: AG-Zuschuss fiktiv. Entgelt Kug (frw. KV)	7.2	NUM	NEIN	NEIN	1829
fiktentg_kug_fr_kv_fikbr#lk	Lohnkonto Ergebniswerte / Sozialvers.: Fikt. Brutti fiktiv. Entg. Kug (frw. KV)	8.2	NUM	NEIN	NEIN	4531
fiktentg_kug_fr_pv_agzu#lk	Lohnkonto Ergebniswerte / Sozialvers.: AG-Zuschuss fiktiv. Entgelt Kug (frw. PV)	6.2	NUM	NEIN	NEIN	1811
fiktentg_kug_fr_pv_fikbr#lk	Lohnkonto Ergebniswerte / Sozialvers.: Fikt. Brutti fiktiv. Entg. Kug (frw. PV)	8.2	NUM	NEIN	NEIN	4531
kv_ag_anteil#lk	Lohnkonto Ergebniswerte / Sozialvers.: KV (AG-Anteil)	6.2	NUM	NEIN	NEIN	1831
kv_an_anteil#lk	Lohnkonto Ergebniswerte / Sozialvers.: KV (AN-Anteil)	6.2	NUM	NEIN	NEIN	1831
kv_brutto#lk	Lohnkonto Ergebniswerte / Sozialvers.: KV (SV-Brutto)	7.2	NUM	NEIN	NEIN	1832
pnr#psd	Personal Nummer	5	NUM	JA	NEIN	479

SSH

LODAS

Beschreibung der Eingabefelder

Fach 4

Feld	Beschreibung	Länge	Typ	MUSS	HIST	DEID
pv_ag_anteil#lk	Lohnkonto Ergebniswerte / Sozialvers.: PV (AG-Anteil)	6.2	NUM	NEIN	NEIN	1831
pv_an_anteil#lk	Lohnkonto Ergebniswerte / Sozialvers.: PV (AN-Anteil)	6.2	NUM	NEIN	NEIN	1831
pv_brutto#lk	Lohnkonto Ergebniswerte / Sozialvers.: PV (SV-Brutto)	7.2	NUM	NEIN	NEIN	1832
pv_zuschlag_berechnung_kz#lk	Lohnkonto Ergebniswerte / Sozialvers.: Beitragszuschl. PV f. Kinderlose berech.	1	NUM	NEIN	NEIN	440
rv_ag_anteil#lk	Lohnkonto Ergebniswerte / Sozialvers.: RV (AG-Anteil)	7.2	NUM	NEIN	NEIN	1832
rv_an_anteil#lk	Lohnkonto Ergebniswerte / Sozialvers.: RV (AN-Anteil)	7.2	NUM	NEIN	NEIN	1832
sv_brutto_ges#lk	Lohnkonto Ergebniswerte / Sozialvers.: RV (SV-Brutto)	7.2	NUM	NEIN	NEIN	1832
unterbr_anfang_tag#lk	Lohnkonto Ergebniswerte / Sozialvers.: Unterbrechungsanfang	2	NUM	NEIN	NEIN	4222
unterbr_ende_tag#lk	Lohnkonto Ergebniswerte / Sozialvers.: Unterbrechungsende	2	NUM	NEIN	NEIN	4222
unwider_bez_freistell_kz#lk	Lohnkonto Ergebniswerte / Sozialvers.: Unwiderrufliche bezahlte Freistellung	1	NUM	NEIN	NEIN	440
uv_gesamtstunden#lk	Lohnkonto Ergebniswerte / Sozialvers.: UV-Gesamtstunden	6.2	NUM	NEIN	NEIN	1811
uv_pflichtig_abl#lk	Lohnkonto Ergebniswerte / Sozialvers.: davon UV-pflichtig (alte Bundesländer)	10.2	NUM	NEIN	NEIN	4296
uv_pflichtig_nbl#lk	Lohnkonto Ergebniswerte / Sozialvers.: davon UV-pflichtig (neue Bundesländer)	10.2	NUM	NEIN	NEIN	4296
verswerk_ag_anteil#lk	Lohnkonto Ergebniswerte / Sozialvers.: Versorgungswerk (AG-Anteil)	6.2	NUM	NEIN	NEIN	1831
verswerk_an_anteil#lk	Lohnkonto Ergebniswerte / Sozialvers.: Versorgungswerk (AN-Anteil)	6.2	NUM	NEIN	NEIN	1831
verswerk_sv_brutto#lk	Lohnkonto Ergebniswerte / Sozialvers.: Versorgungswerk (SV-Brutto)	7.2	NUM	NEIN	NEIN	1832
wghb_gh_verbleib_abl#lk	Lohnkonto Ergebniswerte / Sozialvers.: Verbleib. Wertguthaben (alte Bundl.)	10.2	NUM	NEIN	NEIN	4296
wghb_gh_verbleib_nbl#lk	Lohnkonto Ergebniswerte / Sozialvers.: Verbleib. Wertguthaben (neue Bundl.)	10.2	NUM	NEIN	NEIN	4296
wghb_svluft_abgegl_av_abl#lk	Lohnkonto Ergebniswerte / Sozialvers.: AV (abgeglichene SV-Luft) (alte Bundesländer)	10.2	NUM	NEIN	NEIN	4296

SSH

LODAS

Fach 4

Beschreibung der Eingabefelder

Feld	Beschreibung	Länge	Typ	MUSS	HIST	DEID
wghb_svluft_abgegl_av_nbl#lk	Lohnkonto Ergebniswerte / Sozialvers.: AV (abgegliche SV-Luft) (neue Bundesländer)	10.2	NUM	NEIN	NEIN	4296
wghb_svluft_abgegl_kv_abl#lk	Lohnkonto Ergebniswerte / Sozialvers.: KV (abgegliche SV-Luft) (alte Bundesländer)	10.2	NUM	NEIN	NEIN	4296
wghb_svluft_abgegl_kv_nbl#lk	Lohnkonto Ergebniswerte / Sozialvers.: KV (abgegliche SV-Luft) (neue Bundesländer)	10.2	NUM	NEIN	NEIN	4296
wghb_svluft_abgegl_pv_abl#lk	Lohnkonto Ergebniswerte / Sozialvers.: PV (abgegliche SV-Luft) (alte Bundesländer)	10.2	NUM	NEIN	NEIN	4296
wghb_svluft_abgegl_pv_nbl#lk	Lohnkonto Ergebniswerte / Sozialvers.: PV (abgegliche SV-Luft) (neue Bundesländer)	10.2	NUM	NEIN	NEIN	4296
wghb_svluft_abgegl_rv_abl#lk	Lohnkonto Ergebniswerte / Sozialvers.: RV (abgegliche SV-Luft) (alte	10.2	NUM	NEIN	NEIN	4296
wghb_svluft_abgegl_rv_nbl#lk	Lohnkonto Ergebniswerte / Sozialvers.: RV (abgegliche SV-Luft) (neue	10.2	NUM	NEIN	NEIN	4296
wghb_svluft_abgegl_vwk_abl#lk	Lohnkonto Ergebniswerte / Sozialvers.: Beitr. Versorg.w. (abgegl. SV-Luft) (aBL)	10.2	NUM	NEIN	NEIN	4296
wghb_svluft_abgegl_vwk_nbl#lk	Lohnkonto Ergebniswerte / Sozialvers.: Beitr. Versorg.w.(abgegl. SV-Luft) (nBL)	10.2	NUM	NEIN	NEIN	4296
wghb_svluft_kumj_av_abl#lk	Lohnkonto Ergebniswerte / Sozialvers.: AV (kum. SV-Luft akt. Jahr) (alte Bundl.)	9.2	NUM	NEIN	NEIN	1834
wghb_svluft_kumj_av_nbl#lk	Lohnkonto Ergebniswerte / Sozialvers.: AV (kum. SV-Luft akt. Jahr) (neue Bundl.)	9.2	NUM	NEIN	NEIN	1834
wghb_svluft_kumj_kv_abl#lk	Lohnkonto Ergebniswerte / Sozialvers.: KV (kum. SV-Luft akt. Jahr) (alte Bundl.)	9.2	NUM	NEIN	NEIN	1834
wghb_svluft_kumj_kv_nbl#lk	Lohnkonto Ergebniswerte / Sozialvers.: KV (kum. SV-Luft akt. Jahr) (neue Bundl.)	9.2	NUM	NEIN	NEIN	1834
wghb_svluft_kumj_pv_abl#lk	Lohnkonto Ergebniswerte / Sozialvers.: PV (kum. SV-Luft akt. Jahr) (alte Bundl.)	9.2	NUM	NEIN	NEIN	1834
wghb_svluft_kumj_pv_nbl#lk	Lohnkonto Ergebniswerte / Sozialvers.: PV (kum. SV-Luft akt. Jahr) (neue Bundl.)	9.2	NUM	NEIN	NEIN	1834
wghb_svluft_kumj_rv_abl#lk	Lohnkonto Ergebniswerte / Sozialvers.: RV (kum. SV-Luft akt. Jahr) (alte Bundl.)	9.2	NUM	NEIN	NEIN	1834

SSH

LODAS

Beschreibung der Eingabefelder

Fach 4

Feld	Beschreibung	Länge	Typ	MUSS	HIST	DEID
wghb_svluft_kumj_rv_nbl#lk	Lohnkonto Ergebniswerte / Sozialvers.: RV (kum. SV-Luft akt. Jahr) (neue Bundl.)	9.2	NUM	NEIN	NEIN	1834
wghb_svluft_kumj_vwk_abl#lk	Lohnkonto Ergebniswerte / Sozialvers.: Beitr. Vers.w. (k. SV-Luft akt. J.) (aBL)	9.2	NUM	NEIN	NEIN	1834
wghb_svluft_kumj_vwk_nbl#lk	Lohnkonto Ergebniswerte / Sozialvers.: Beitr. Vers.w. (k. SV-Luft akt. J.) (nBL)	9.2	NUM	NEIN	NEIN	1834
wghstoe_ausgez_abl#lk	Lohnkonto Ergebniswerte / Sozialvers.: Ausgezahltes Wertguthaben (alte Bundl.)	10.2	NUM	NEIN	NEIN	4296
wghstoe_ausgez_nbl#lk	Lohnkonto Ergebniswerte / Sozialvers.: Ausgezahltes Wertguthaben (neue Bundl.)	10.2	NUM	NEIN	NEIN	4296
wghstoe_beitr_ag_av_abl#lk	Lohnkonto Ergebniswerte / Sozialvers.: AV (AG-Beiträge) (alte Bundl.)	8.2	NUM	NEIN	NEIN	1833
wghstoe_beitr_ag_av_nbl#lk	Lohnkonto Ergebniswerte / Sozialvers.: AV (AG-Beiträge) (neue Bundl.)	8.2	NUM	NEIN	NEIN	1833
wghstoe_beitr_ag_kv_abl#lk	Lohnkonto Ergebniswerte / Sozialvers.: KV (AG-Beiträge) (alte Bundl.)	8.2	NUM	NEIN	NEIN	1833
wghstoe_beitr_ag_kv_nbl#lk	Lohnkonto Ergebniswerte / Sozialvers.: KV (AG-Beiträge) (neue Bundl.)	8.2	NUM	NEIN	NEIN	1833
wghstoe_beitr_ag_pv_abl#lk	Lohnkonto Ergebniswerte / Sozialvers.: PV (AG-Beiträge) (alte Bundl.)	8.2	NUM	NEIN	NEIN	1833
wghstoe_beitr_ag_pv_nbl#lk	Lohnkonto Ergebniswerte / Sozialvers.: PV (AG-Beiträge) (neue Bundl.)	8.2	NUM	NEIN	NEIN	1833
wghstoe_beitr_ag_rv_abl#lk	Lohnkonto Ergebniswerte / Sozialvers.:RV (AG-Beiträge) (alte Bundl.)	8.2	NUM	NEIN	NEIN	1833
wghstoe_beitr_ag_rv_nbl#lk	Lohnkonto Ergebniswerte / Sozialvers.: RV (AG-Beiträge) (neue Bundl.)	8.2	NUM	NEIN	NEIN	1833
wghstoe_beitr_ag_vwk_abl#lk	Lohnkonto Ergebniswerte / Sozialvers.: Beitr. Versorg.w. (AG-Beiträge) (alte BL)	8.2	NUM	NEIN	NEIN	1833
wghstoe_beitr_ag_vwk_nbl#lk	Lohnkonto Ergebniswerte / Sozialvers.: Beitr. Versorg.w. (AG-Beiträge) (neue BL)	8.2	NUM	NEIN	NEIN	1833
wghstoe_beitr_an_av_abl#lk	Lohnkonto Ergebniswerte / Sozialvers.: AV (AN-Beiträge) (alte Bundl.)	8.2	NUM	NEIN	NEIN	1833

SSH

LODAS

Fach 4

Beschreibung der Eingabefelder

Feld	Beschreibung	Länge	Typ	MUSS	HIST	DEID
wghstoe_beitr_an_av_nbl#lk	Lohnkonto Ergebniswerte / Sozialvers.: AV (AN-Beiträge) (neue Bundl.)	8.2	NUM	NEIN	NEIN	1833
wghstoe_beitr_an_kv_abl#lk	Lohnkonto Ergebniswerte / Sozialvers.: KV (AN-Beiträge) (alte Bundl.)	8.2	NUM	NEIN	NEIN	1833
wghstoe_beitr_an_kv_nbl#lk	Lohnkonto Ergebniswerte / Sozialvers.: KV (AN-Beiträge) (neue Bundl.)	8.2	NUM	NEIN	NEIN	1833
wghstoe_beitr_an_pv_abl#lk	Lohnkonto Ergebniswerte / Sozialvers.: PV (AN-Beiträge) (alte Bundl.)	8.2	NUM	NEIN	NEIN	1833
wghstoe_beitr_an_pv_nbl#lk	Lohnkonto Ergebniswerte / Sozialvers.: PV (AN-Beiträge) (neue Bundl.)	8.2	NUM	NEIN	NEIN	1833
wghstoe_beitr_an_rv_abl#lk	Lohnkonto Ergebniswerte / Sozialvers.: RV (AN-Beiträge) (alte Bundl.)	8.2	NUM	NEIN	NEIN	1833
wghstoe_beitr_an_rv_nbl#lk	Lohnkonto Ergebniswerte / Sozialvers.: RV (AN-Beiträge) (neue Bundl.)	8.2	NUM	NEIN	NEIN	1833
wghstoe_beitr_an_vwk_abl#lk	Lohnkonto Ergebniswerte / Sozialvers.: Beitr. Versorg.w. (AN-Beiträge) (alte BL)	8.2	NUM	NEIN	NEIN	1833
wghstoe_beitr_an_vwk_nbl#lk	Lohnkonto Ergebniswerte / Sozialvers.: Beitr. Versorg.w. (AN-Beiträge) (neue BL)	8.2	NUM	NEIN	NEIN	1833
wghstoe_pflcht_av_abl#lk	Lohnkonto Ergebniswerte / Sozialvers.: AV (Beitragspflichtige Teile) (alte BL)	9.2	NUM	NEIN	NEIN	1834
wghstoe_pflcht_av_nbl#lk	Lohnkonto Ergebniswerte / Sozialvers.: AV (Beitragspflichtige Teile) (neue BL)	9.2	NUM	NEIN	NEIN	1834
wghstoe_pflcht_kv_abl#lk	Lohnkonto Ergebniswerte / Sozialvers.: KV (Beitragspflichtige Teile) (alte BL)	9.2	NUM	NEIN	NEIN	1834
wghstoe_pflcht_kv_nbl#lk	Lohnkonto Ergebniswerte / Sozialvers.: KV (Beitragspflichtige Teile) (neue BL)	9.2	NUM	NEIN	NEIN	1834
wghstoe_pflcht_pv_abl#lk	Lohnkonto Ergebniswerte / Sozialvers.: PV (Beitragspflichtige Teile) (alte BL)	9.2	NUM	NEIN	NEIN	1834
wghstoe_pflcht_pv_nbl#lk	Lohnkonto Ergebniswerte / Sozialvers.: PV (Beitragspflichtige Teile) (neue BL)	9.2	NUM	NEIN	NEIN	1834
wghstoe_pflcht_rv_abl#lk	Lohnkonto Ergebniswerte / Sozialvers.: RV (Beitragspflichtige Teile) (alte BL)	9.2	NUM	NEIN	NEIN	1834

SSH

LODAS

Beschreibung der Eingabefelder

Fach 4

Feld	Beschreibung	Länge	Typ	MUSS	HIST	DEID
wghstoe_pflcht_rv_nbl#lk	Lohnkonto Ergebniswerte / Sozialvers.: RV (Beitragspflichtige Teile) (neue BL)	9.2	NUM	NEIN	NEIN	1834
wghstoe_pflcht_vwk_abl#lk	Lohnkonto Ergebniswerte / Sozialvers.: Beitr. Versorg.w. (Beitr.pfl. T.) (aBL)	9.2	NUM	NEIN	NEIN	1834
wghstoe_pflcht_vwk_nbl#lk	Lohnkonto Ergebniswerte / Sozialvers.: Beitr. Versorg.w. (Beitr.pfl. T.) (nBL)	9.2	NUM	NEIN	NEIN	1834
wghstoe_svluft_vbj_av_abl#lk	Lohnkonto Ergebniswerte / Sozialvers.: AV (verbr. SV-Luft akt. Jahr) (alte BL)	9.2	NUM	NEIN	NEIN	1834
wghstoe_svluft_vbj_av_nbl#lk	Lohnkonto Ergebniswerte / Sozialvers.: AV (verbr. SV-Luft akt. Jahr) (neue BL)	9.2	NUM	NEIN	NEIN	1834
wghstoe_svluft_vbj_kv_abl#lk	Lohnkonto Ergebniswerte / Sozialvers.: KV (verbr. SV-Luft akt. Jahr) (alte BL)	9.2	NUM	NEIN	NEIN	1834
wghstoe_svluft_vbj_kv_nbl#lk	Lohnkonto Ergebniswerte / Sozialvers.: KV (verbr. SV-Luft akt. Jahr) (neue BL)	9.2	NUM	NEIN	NEIN	1834
wghstoe_svluft_vbj_pv_abl#lk	Lohnkonto Ergebniswerte / Sozialvers.: PV (verbr. SV-Luft akt. Jahr) (alte BL)	9.2	NUM	NEIN	NEIN	1834
wghstoe_svluft_vbj_pv_nbl#lk	Lohnkonto Ergebniswerte / Sozialvers.: PV (verbr. SV-Luft akt. Jahr) (neue BL)	9.2	NUM	NEIN	NEIN	1834
wghstoe_svluft_vbj_rv_abl#lk	Lohnkonto Ergebniswerte / Sozialvers.: RV (verbr. SV-Luft akt. Jahr) (alte BL)	9.2	NUM	NEIN	NEIN	1834
wghstoe_svluft_vbj_rv_nbl#lk	Lohnkonto Ergebniswerte / Sozialvers.: RV (verbr. SV-Luft akt. Jahr) (neue BL)	9.2	NUM	NEIN	NEIN	1834
wghstoe_svluft_vbj_vwk_abl#lk	Lohnkonto Ergebniswerte / Sozialvers.: Beitr. Vers.w. (v. SV-Luft akt. J.) (aBL)	9.2	NUM	NEIN	NEIN	1834
wghstoe_svluft_vbj_vwk_nbl#lk	Lohnkonto Ergebniswerte / Sozialvers.: Beitr. Vers.w. (v. SV-Luft akt. J.) (nBL)	9.2	NUM	NEIN	NEIN	1834

2.62 Tabelle: u_lod_psd_lk_statistik

Feld	Beschreibung	Länge	Typ	MUSS	HIST	DEID
anwesenheits_std#lk	Lohnkonto Ergebniswerte / Statistik: Anwesenheit (Stunden)	6.2	NUM	NEIN	NEIN	1831
anwesenheitstage#lk	Lohnkonto Ergebniswerte / Statistik: Anwesenheit (Tage)	4.1	NUM	NEIN	NEIN	4233
bezahlte_std#lk	Lohnkonto Ergebniswerte /	6.2	NUM	NEIN	NEIN	1268

SSH

LODAS

Fach 4

Beschreibung der Eingabefelder

Feld	Beschreibung	Länge	Typ	MUSS	HIST	DEID
fehl_std#lk	Statistik: Bezahlte Stunden Lohnkonto Ergebniswerte / Statistik: Fehlzeit (Stunden)	6.2	NUM	NEIN	NEIN	1268
fehltage#lk	Lohnkonto Ergebniswerte / Statistik: Fehlzeit (Tage)	4.1	NUM	NEIN	NEIN	4233
freistell_feiertags_std#lk	Lohnkonto Ergebniswerte / Statistik: Freistellungs- /Feiertagsstunden (Stunden)	6.2	NUM	NEIN	NEIN	1268
krank_std#lk	Lohnkonto Ergebniswerte / Statistik: Krankheit (Stunden)	6.2	NUM	NEIN	NEIN	1831
krank_tage#lk	Lohnkonto Ergebniswerte / Statistik: Krankheit (Tage)	4.1	NUM	NEIN	NEIN	4233
pnr#psd	Personal Nummer	5	NUM	JA	NEIN	479
ueber_std#lk	Lohnkonto Ergebniswerte / Statistik: Überstunden	6.2	NUM	NEIN	NEIN	1268
url_std#lk	Lohnkonto Ergebniswerte / Statistik: Urlaub (Stunden)	6.2	NUM	NEIN	NEIN	1831
url_tage_abger#lk	Lohnkonto Ergebniswerte / Statistik: Urlaub (Tage)	4.1	NUM	NEIN	NEIN	4233
zeitlohn_std#lk	Lohnkonto Ergebniswerte / Statistik: Zeitlohnstunden	6.2	NUM	NEIN	NEIN	1268

2.63 Tabelle: u_lod_psd_lk_steuer

Feld	Beschreibung	Länge	Typ	MUSS	HIST	DEID
arbeitslohn_2proz_gfb#lk	Lohnkonto Ergebniswerte/Steuer: Arbeitslohn 2% pauschal verst. geringf. Besch.-	7.2	NUM	NEIN	NEIN	1832
ausgezahltes_kig#lk	Lohnkonto Ergebniswerte / Steuer: Ausgezahltes Kindergeld	7.2	NUM	NEIN	NEIN	1832
bez_ate#lk	Lohnkonto Ergebniswerte / Steuer: Bezüge nach Auslandstätigkeitserlaß	7.2	NUM	NEIN	NEIN	1832
bez_dba#lk	Lohnkonto Ergebniswerte / Steuer: Bezüge nach DBA	9.2	NUM	NEIN	NEIN	1834
bez_pausch_verst#lk	Lohnkonto Ergebniswerte / Steuer: Pauschal versteuerte Bezüge	7.2	NUM	NEIN	NEIN	1832
bez_pausch_verst_fahrt_1#lk	Lohnkonto Ergebniswerte / Steuer: Pauschal versteuerte Fahrtkosten	7.2	NUM	NEIN	NEIN	1832
bseuchg_entschaedigung#lk	Lohnkonto Ergebniswerte / Steuer: Verd.ausf. Bundesseuchenges.	7.2	NUM	NEIN	NEIN	1832
dopp_hhfuehrg#lk	Lohnkonto Ergebniswerte / Steuer: Doppelte Haushaltsführung	7.2	NUM	NEIN	NEIN	1832
epp_betrag#lk	Lohnkonto Ergebniswerte / Steuer: Energiepreispauschale	5.2	NUM	NEIN	NEIN	1830
fahrt_st_sv_frei#lk	Lohnkonto Ergebniswerte / Steuer: Fahrtkosten	7.2	NUM	NEIN	NEIN	1832
fahrtk_ausw_taetigk#lk	Lohnkonto Ergebniswerte / Steuer: Fahrtkosten Auswärtstätigkeit	7.2	NUM	NEIN	NEIN	1832

SSH

LODAS

Beschreibung der Eingabefelder

Fach 4

Feld	Beschreibung	Länge	Typ	MUSS	HIST	DEID
freibetrag_dba_tuerkei#lk	Lohnkonto Ergebniswerte / Steuer: Freibetrag DBA Türkei	11.2	NUM	NEIN	NEIN	4310
grossbuchstabe_m_kz#lk	Lohnkonto Ergebniswerte / Steuer: Bereitstellung einer Mahlzeit - Großbuchstabe M	1	NUM	NEIN	NEIN	440
grossbuchstabe_s#lk	Lohnkonto Ergebniswerte / Steuer: Großbuchstabe S	1	NUM	NEIN	NEIN	440
kapitalausz_gezahlt#lk	Lohnkonto Ergebniswerte / Steuer: Kapitalauszahlung (mehrjährig)	9.2	NUM	NEIN	NEIN	1834
kindergartenzuschuss#lk	Lohnkonto Ergebniswerte / Steuer: Kindergartenzuschuss	8.2	NUM	NEIN	NEIN	4531
kist_abfind_vortrag#lk	Lohnkonto Ergebniswerte / Steuer: Kirchensteuer (Abfindungen)	8.2	NUM	NEIN	NEIN	1833
kist_jhrl#lk	Lohnkonto Ergebniswerte / Steuer: Kirchensteuer (jährlich)	8.2	NUM	NEIN	NEIN	1833
kist_mehrjhr#lk	Lohnkonto Ergebniswerte / Steuer: Kirchensteuer (mehrjährig)	8.2	NUM	NEIN	NEIN	1833
kist_mtl#lk	Lohnkonto Ergebniswerte / Steuer: Kirchensteuer (laufend)	8.2	NUM	NEIN	NEIN	1833
kist_pausch#lk	Lohnkonto Ergebniswerte / Steuer: Pauschale Kirchensteuer	6.2	NUM	NEIN	NEIN	1831
kv_pv_priv_lfd_lstb#lk	Lohnkonto Ergebniswerte / Steuer: Beitr. zur priv. KV/PV bei lfd. u. sonst. Bez.	9.2	NUM	NEIN	NEIN	4489
lst_abfind_vortrag#lk	Lohnkonto Ergebniswerte / Steuer: Lohnsteuer (Abfindungen)	8.2	NUM	NEIN	NEIN	1833
lst_jhrl#lk	Lohnkonto Ergebniswerte / Steuer: Lohnsteuer (jährlich)	8.2	NUM	NEIN	NEIN	1833
lst_mehrjhr#lk	Lohnkonto Ergebniswerte / Steuer: Lohnsteuer (mehrjährig)	8.2	NUM	NEIN	NEIN	1833
lst_mtl#lk	Lohnkonto Ergebniswerte / Steuer: Lohnsteuer (laufend)	8.2	NUM	NEIN	NEIN	1833
lst_pausch#lk	Lohnkonto Ergebniswerte / Steuer: Pauschale Lohnsteuer	7.2	NUM	NEIN	NEIN	1832
muttersch_zuschuss#lk	Lohnkonto Ergebniswerte / Steuer: Zuschuss Mutterschutzgesetz	7.2	NUM	NEIN	NEIN	1832
pausch_verst_fahrtkost_begr#lk	Lohnkonto Ergebniswerte / Steuer: Pauschal verst. Fahrtkosten mit Höchstbetrag	7.2	NUM	NEIN	NEIN	1829
pauschst_2proz_gfb#lk	Lohnkonto Ergebniswerte / Steuer: Pauschst. 2% gerigf. Beschäftigte	6.2	NUM	NEIN	NEIN	1831
pnr#psd	Personal Nummer	5	NUM	JA	NEIN	479
solz#lk	Lohnkonto Ergebniswerte / Steuer: Solidaritätszuschlag (laufend)	8.2	NUM	NEIN	NEIN	1833
solz_aus_abfind#lk	Lohnkonto Ergebniswerte / Steuer: Solidaritätszuschlag (Abfindungen)	8.2	NUM	NEIN	NEIN	1833
solz_jhrl#lk	Lohnkonto Ergebniswerte / Steuer: Solidaritätszuschlag (jährlich)	8.2	NUM	NEIN	NEIN	1833

SSH

LODAS

Fach 4

Beschreibung der Eingabefelder

Feld	Beschreibung	Länge	Typ	MUSS	HIST	DEID
solz_mehrjhr#lk	Lohnkonto Ergebniswerte / Steuer: Solidaritätszuschlag (mehrjährig)	8.2	NUM	NEIN	NEIN	1833
solz_pausch_lst#lk	Lohnkonto Ergebniswerte / Steuer: SolZ aus pauschaler LSt	8.2	NUM	NEIN	NEIN	1833
st_brutto_abfind_vortrag#lk	Lohnkonto Ergebniswerte / Steuer: Steuer-Brutto (Abfindungen)	8.2	NUM	NEIN	NEIN	1833
st_brutto_jhrl#lk	Lohnkonto Ergebniswerte / Steuer: Steuer-Brutto (jährlich)	8.2	NUM	NEIN	NEIN	1833
st_brutto_mehrjhr#lk	Lohnkonto Ergebniswerte / Steuer: Steuer-Brutto (mehrjährig)	8.2	NUM	NEIN	NEIN	1833
st_brutto_mtl#lk	Lohnkonto Ergebniswerte / Steuer: Steuer-Brutto (laufend)	8.2	NUM	NEIN	NEIN	1833
st_frei_bez#lk	Lohnkonto Ergebniswerte / Steuer: Steuerfreie Bezüge	9.2	NUM	NEIN	NEIN	1834
sterbegeld_gezahlt#lk	Lohnkonto Ergebniswerte / Steuer: Sterbegeld (jährlich)	9.2	NUM	NEIN	NEIN	1834
unterbr_anzahl#lk	Lohnkonto Ergebniswerte / Steuer: Anzahl Unterbrechungen	1	NUM	NEIN	NEIN	1787
verpflg_zuschuss_st_sv_frei#lk	Lohnkonto Ergebniswerte / Steuer: Verpflegungszuschuß	7.2	NUM	NEIN	NEIN	1832
versbez_jhrl#lk	Lohnkonto Ergebniswerte / Steuer: Versorgungsbezug 1 (jährlich)	8.2	NUM	NEIN	NEIN	1833
versbez_jhrl2#lk	Lohnkonto Ergebniswerte / Steuer: Versorgungsbezug 2 (jährlich)	8.2	NUM	NEIN	NEIN	1833
versbez_jhrl3#lk	Lohnkonto Ergebniswerte / Steuer: Versorgungsbezug 3 (jährlich)	8.2	NUM	NEIN	NEIN	1833
versbez_mehrjhrl#lk	Lohnkonto Ergebniswerte / Steuer: Versorgungsbezug 1 (mehrjährig)	9.2	NUM	NEIN	NEIN	1834
versbez_mtl#lk	Lohnkonto Ergebniswerte / Steuer: Versorgungsbezug 1 (laufend)	8.2	NUM	NEIN	NEIN	1833
versbez_mtl2#lk	Lohnkonto Ergebniswerte / Steuer: Versorgungsbezug 2 (laufend)	8.2	NUM	NEIN	NEIN	1833
versbez_mtl3#lk	Lohnkonto Ergebniswerte / Steuer: Versorgungsbezug 3 (laufend)	8.2	NUM	NEIN	NEIN	1833
zuxsi_ges#lk	Lohnkonto Ergebniswerte / Steuer: Zukunftssicherung AG-Anteil	6.2	NUM	NEIN	NEIN	1831

2.64 Tabelle: u_lod_psd_lk_sv_frw_sv_werte

Feld	Beschreibung	Länge	Typ	MUSS	HIST	DEID
feitgentg_kug_fr_kv_fikbr#lk	Lohnkonto Ergebniswerte / Sozialvers.: Fikt. Brutti Feiertagsent. Kug (frw. KV)	8.2	NUM	NEIN	NEIN	4531
feitgentg_kug_fr_pv_fikbr#lk	Lohnkonto Ergebniswerte / Sozialvers.: Fikt. Brutti Feiertagsent. Kug (frw. PV)	8.2	NUM	NEIN	NEIN	4531
fikbr_gb_jhrlentg_fr_kv#lk	Lohnkonto Ergebniswerte / Sozialvers.: Fikt. Brutti f.	8.2	NUM	NEIN	NEIN	4531

SSH

LODAS

Beschreibung der Eingabefelder

Fach 4

Feld	Beschreibung	Länge	Typ	MUSS	HIST	DEID
	Gesamtbeitr. (frw. KV)					
fikbr_gb_jhrlentg_fr_pv#lk	Lohnkonto Ergebniswerte / Sozialvers.: Fikt. Brutti f. Gesamtbeitr. (frw. PV)	8.2	NUM	NEIN	NEIN	4531
fiktentg_kug_fr_kv_agzu#lk	Lohnkonto Ergebniswerte / Sozialvers.: AG-Zuschuss fiktiv. Entgelt Kug (frw. KV)	7.2	NUM	NEIN	NEIN	1829
fiktentg_kug_fr_kv_fikbr#lk	Lohnkonto Ergebniswerte / Sozialvers.: Fikt. Brutti fiktiv. Entg. Kug (frw. KV)	8.2	NUM	NEIN	NEIN	4531
fiktentg_kug_fr_pv_agzu#lk	Lohnkonto Ergebniswerte / Sozialvers.: AG-Zuschuss fiktiv. Entgelt Kug (frw. PV)	6.2	NUM	NEIN	NEIN	1811
fiktentg_kug_fr_pv_fikbr#lk	Lohnkonto Ergebniswerte / Sozialvers.: Fikt. Brutti fiktiv. Entg. Kug (frw. PV)	8.2	NUM	NEIN	NEIN	4531
gb_fr_kv_entg_ber#lk	Lohnkonto Ergebniswerte / Sozialvers.: Gesamtbeitr. aus Entg. berech. (frw. KV)	1	NUM	NEIN	NEIN	440
gb_fr_pv_entg_ber#lk	Lohnkonto Ergebniswerte / Sozialvers.: Gesamtbeitr. aus Entg. berech. (frw. PV)	1	NUM	NEIN	NEIN	440
jhrl_entg_fr_kv_fikbr#lk	Lohnkonto Ergebniswerte / Sozialvers.: Fikt. Brutti jährlich. Entgelt (frw. KV)	8.2	NUM	NEIN	NEIN	4531
jhrl_entg_fr_pv_fikbr#lk	Lohnkonto Ergebniswerte / Sozialvers.: Fikt. Brutti jährlich. Entgelt (frw. PV)	8.2	NUM	NEIN	NEIN	4531
kv_frw_ag_anteil#lk	Lohnkonto Ergebniswerte / Sozialvers.: AG-Zuschuss (frw. KV)	7.2	NUM	NEIN	NEIN	1832
kv_frw_ges_beitrag#lk	Lohnkonto Ergebniswerte / Sozialvers.: Gesamtbetrag (frw. KV)	7.2	NUM	NEIN	NEIN	1832
lfd_entg_fr_kv_fikbr#lk	Lohnkonto Ergebniswerte / Sozialvers.: Fikt. Brutti lfd. Entgelt (frw. KV)	8.2	NUM	NEIN	NEIN	4531
lfd_entg_fr_pv_fikbr#lk	Lohnkonto Ergebniswerte / Sozialvers.: Fikt. Brutti lfd. Entgelt (frw. PV)	8.2	NUM	NEIN	NEIN	4531
pnr#psd	Personal Nummer	5	NUM	JA	NEIN	479
pv_frw_ag_anteil#lk	Lohnkonto Ergebniswerte / Sozialvers.: AG-Zuschuss (frw. PV)	6.2	NUM	NEIN	NEIN	1831
pv_frw_ges_beitrag#lk	Lohnkonto Ergebniswerte / Sozialvers.: Gesamtbetrag (frw. PV)	6.2	NUM	NEIN	NEIN	1831
zusch_fr_kv_entg_ber#lk	Lohnkonto Ergebniswerte / Sozialvers.: Zusch. aus Entg. berech. (frw. KV)	1	NUM	NEIN	NEIN	440
zusch_fr_pv_entg_ber#lk	Lohnkonto Ergebniswerte / Sozialvers.:	1	NUM	NEIN	NEIN	440

SSH

LODAS

Fach 4

Beschreibung der Eingabefelder

Feld	Beschreibung	Länge	Typ	MUSS	HIST	DEID
2.65 Tabelle: u_lod_psd_lk_sv_priv_sv_werte						
Feld	Beschreibung	Länge	Typ	MUSS	HIST	DEID
ag_zusch_pr_kv#lk	Lohnkonto Ergebniswerte / Sozialvers.: AG-Zuschuss (priv. KV)	7.2	NUM	NEIN	NEIN	1829
ag_zusch_pr_pv#lk	Lohnkonto Ergebniswerte / Sozialvers.: AG-Zuschuss (priv. PV)	7.2	NUM	NEIN	NEIN	1829
feitgentg_kug_pr_kv_ag#lk	Lohnkonto Ergebniswerte / Sozialvers.: AG-Zuschuss Feiertagsentg. Kug (priv. KV)	7.2	NUM	NEIN	NEIN	1829
feitgentg_kug_pr_kv_fikbr#lk	Lohnkonto Ergebniswerte / Sozialvers.: Fikt. Brutti Feiertagsentg. Kug (priv. KV)	8.2	NUM	NEIN	NEIN	4531
feitgentg_kug_pr_pv_ag#lk	Lohnkonto Ergebniswerte / Sozialvers.: AG-Zuschuss Feiertagsentg. Kug (priv. PV)	7.2	NUM	NEIN	NEIN	1829
feitgentg_kug_pr_pv_fikbr#lk	Lohnkonto Ergebniswerte / Sozialvers.: Fikt. Brutti Feiertagsentg. Kug (priv. PV)	8.2	NUM	NEIN	NEIN	4531
fikentg_kug_pr_kv#lk	Lohnkonto Ergebniswerte / Sozialvers.: AG-Zuschuss fiktiv. Entg. Kug (priv. KV)	7.2	NUM	NEIN	NEIN	1829
fikentg_kug_pr_kv_fikbr#lk	Lohnkonto Ergebniswerte / Sozialvers.: Fikt. Brutti fiktiv. Entg. Kug (priv. KV)	8.2	NUM	NEIN	NEIN	4531
fikentg_kug_pr_pv#lk	Lohnkonto Ergebniswerte / Sozialvers.: AG-Zuschuss fiktiv. Entg. Kug (priv. PV)	7.2	NUM	NEIN	NEIN	1829
fikentg_kug_pr_pv_fikbr#lk	Lohnkonto Ergebniswerte / Sozialvers.: Fikt. Brutti fiktiv. Entg. Kug (priv. PV)	8.2	NUM	NEIN	NEIN	4531
fiktentg_kug_pr_kv_ag#lk	Lohnkonto Ergebniswerte / Sozialvers.: AG-Zusch. fikt. Entg. Kug halb (priv. KV)	7.2	NUM	NEIN	NEIN	1829
fiktentg_kug_pr_pv_ag#lk	Lohnkonto Ergebniswerte / Sozialvers.: AG-Zusch. fikt. Entg. Kug halb (priv. PV)	7.2	NUM	NEIN	NEIN	1829
ges_betrag_pr_kv#lk	Lohnkonto Ergebniswerte / Sozialvers.: Gesamtbetrag (priv. KV)	7.2	NUM	NEIN	NEIN	1829
ges_betrag_pr_pv#lk	Lohnkonto Ergebniswerte / Sozialvers.: Gesamtbetrag (priv. PV)	7.2	NUM	NEIN	NEIN	1829
jhrl_ent_pr_pv_ag#lk	Lohnkonto Ergebniswerte / Sozialvers.: AG-Zuschuss jhrl. Entgelt (priv. PV)	7.2	NUM	NEIN	NEIN	1829

SSH

LODAS

Beschreibung der Eingabefelder

Fach 4

Feld	Beschreibung	Länge	Typ	MUSS	HIST	DEID
jhrl_entg_pr_kv_ag#lk	Lohnkonto Ergebniswerte / Sozialvers.: AG-Zuschuss jhrl. Entgelt (priv. KV)	7.2	NUM	NEIN	NEIN	1829
jhrl_entg_pr_kv_fikbr#lk	Lohnkonto Ergebniswerte / Sozialvers.: Fikt. Brutti jhrl. Entg. Kug (priv. KV)	8.2	NUM	NEIN	NEIN	4531
jhrl_entg_pr_pv_fikbr#lk	Lohnkonto Ergebniswerte / Sozialvers.: Fikt. Brutti jhrl. Entg. Kug (priv. PV)	8.2	NUM	NEIN	NEIN	4531
lfd_entg_pr_kv_fikbr#lk	Lohnkonto Ergebniswerte / Sozialvers.: Fikt. Brutti lfd. Entgelt (priv. KV)	8.2	NUM	NEIN	NEIN	4531
lfd_entg_pr_pv_fikbr#lk	Lohnkonto Ergebniswerte / Sozialvers.: Fikt. Brutti lfd. Entgelt (priv. PV)	8.2	NUM	NEIN	NEIN	4531
lfd_entgelt_pr_kv_ag#lk	Lohnkonto Ergebniswerte / Sozialvers.: AG-Zuschuss aus lfd. Entgelt (priv. KV)	7.2	NUM	NEIN	NEIN	1829
lfd_entgelt_pr_pv_ag#lk	Lohnkonto Ergebniswerte / Sozialvers.: AG-Zuschuss aus lfd. Entgelt (priv. PV)	7.2	NUM	NEIN	NEIN	1829
max_ag_zu_bbg_ges_pr_kv#lk	Lohnkonto Ergebniswerte / Sozialvers.: AG-Zusch. aus BBG Gesamtbeitr. (priv. KV)	7.2	NUM	NEIN	NEIN	1829
max_ag_zu_bbg_ges_pr_pv#lk	Lohnkonto Ergebniswerte / Sozialvers.: AG-Zusch. aus BBG Gesamtbeitr. (priv. PV)	7.2	NUM	NEIN	NEIN	1829
mon_btrantl_kv_schutz#lk	Lohnkonto Ergebniswerte / Sozialvers.: Monatlicher Beitragsanteil (KV)	6.2	NUM	NEIN	NEIN	1811
pnr#psd	Personal Nummer	5	NUM	JA	NEIN	479
zusch_pr_kv_entg_ber#lk	Lohnkonto Ergebniswerte / Sozialvers.: Zusch. aus Entg. berech. (priv. KV)	1	NUM	NEIN	NEIN	440
zusch_pr_pv_entg_ber#lk	Lohnkonto Ergebniswerte / Sozialvers.: Zusch. aus Entg. berech. (priv. PV)	1	NUM	NEIN	NEIN	440

2.66 Tabelle: u_lod_psd_lohn_darlehen

Feld	Beschreibung	Länge	Typ	MUSS	HIST	DEID
abrechnung_beginn#psd	Entlohnung / Darlehen: Datum Abrechnung Beginn	6	DATE	NEIN	JA	398
abrechnung_ende#psd	Entlohnung / Darlehen: Datum Abrechnung Ende	6	DATE	NEIN	JA	398

SSH

LODAS

Fach 4

Beschreibung der Eingabefelder

Feld	Beschreibung	Länge	Typ	MUSS	HIST	DEID
abw_zins_ber_geldw_vort#psd	Entlohnung / Darlehen: Abweichender Zinssatz Berechnung des geldwerten Vorteils	5.2	NUM	NEIN	JA	1830
auszahlungsbetrag#psd	Entlohnung / Darlehen: Auszahlungsbetrag	11.2	NUM	NEIN	JA	4310
aut_ueberw_geldw_vort#psd	Entlohnung / Darlehen: Automat. Überwach. d. geldwerten Vorteils	1	NUM	NEIN	JA	440
kto_nr_tilgung#psd	Entlohnung / Darlehen: Kontonummer Tilgung	8	AN	NEIN	JA	4278
kto_nr_zinsen#psd	Entlohnung / Darlehen: Kontonummer Zinsen	8	AN	NEIN	JA	4278
nennbetrag#psd	Entlohnung / Darlehen: Nennbetrag	11.2	NUM	NEIN	JA	4310
netto_abzug#psd	Entlohnung / Darlehen: Netto- Abzugsnummer	4	NUM	NEIN	JA	4502
pnr#psd	Personal Nummer	5	NUM	JA	JA	479
rate_incl_zinsen#psd	Entlohnung / Darlehen: Rate inclusive Zinsen	1	NUM	NEIN	JA	440
ratenzahlung_betr#psd	Entlohnung / Darlehen: Ratenzahlung Betrag	11.2	NUM	NEIN	JA	4310
sondertilgung_betr#psd	Entlohnung / Darlehen: Sondertilgung Betrag	11.2	NUM	NEIN	JA*	4310
vertrag_nr#psd	Entlohnung / Darlehen: Vertrag- Nummer	4	NUM	JA	JA	4499
vertragsabschluss#psd	Entlohnung / Darlehen: Vertragsabschluss (TT.MM.JJJJ)	8	DATE	NEIN	JA	12
zinsbetrag#psd	Entlohnung / Darlehen: Zinsbetrag	11.2	NUM	NEIN	JA	4310
zinssatz#psd	Entlohnung / Darlehen: Zinssatz	5.2	NUM	NEIN	JA	1830

2.67 Tabelle: u_lod_psd_lohn_gehalt_bezeuge

Feld	Beschreibung	Länge	Typ	MUSS	HIST	DEID
autom_abzrechn_vorsch#psd	Entlohnung / Festbezüge: Automatischer Vorschuss	7.2	NUM	NEIN	JA	1832
fiktives_brutto_bea#psd	Entlohnung / Festbezüge: Fiktives Brutto-Arbeitsentg. für elektr. Arbeitsbesch.	11.2	NUM	NEIN	JA	4310
la_lohnver_proz_satz#psd	Entlohnung / Festbezüge: Persönliche Lohnveränderung	5.2	NUM	NEIN	JA	4232
lfd_brutto_vereinbart#psd	Entlohnung / Festbezüge: Lfd. Brutto vereinbart	8.2	NUM	NEIN	JA	1833
pers_zuschlag#psd	Entlohnung / Festbezüge: Persönlicher Zuschlag	4.2	NUM	NEIN	JA	907
pnr#psd	Personal Nummer	5	NUM	JA	JA	479
std_lohn_1#psd	Entlohnung / Festbezüge: Stundenlohn 1	4.2	NUM	NEIN	JA	1683

SSH

LODAS

Beschreibung der Eingabefelder

Fach 4

Feld	Beschreibung	Länge	Typ	MUSS	HIST	DEID
std_lohn_2#psd	Entlohnung / Festbezüge: Stundenlohn 2	4.2	NUM	NEIN	JA	1683
std_lohn_3#psd	Entlohnung / Festbezüge: Stundenlohn 3	4.2	NUM	NEIN	JA	1683

2.68 Tabelle: u_lod_psd_lohntabelle

Feld	Beschreibung	Länge	Typ	MUSS	HIST	DEID
gueltig_ab_mmjj#plgt	Entlohnung / Lohntabellen: Gültig ab	6	DATE	NEIN	JA	398
hoehergruppierung_monate#plgt	Entlohnung / Lohntabellen: Höherstufungsmodus	2	NUM	NEIN	JA	4227
pnr#psd	Personal Nummer	5	NUM	JA	JA	479
tab_nr#plgt	Entlohnung / Lohntabellen: Tabellennummer	2	NUM	JA	JA	4051
tab_spalte#plgt	Entlohnung / Lohntabellen: Tabellenelement (Spalte)	2	NUM	NEIN	JA	4102
tab_zeile#plgt	Entlohnung / Lohntabellen: Tabellenelement (Zeile)	1	A	NEIN	JA	4053

2.69 Tabelle: u_lod_psd_ma_bank

Feld	Beschreibung	Länge	Typ	MUSS	HIST	DEID
indiv_vwz_lg_text#psd	Personaldaten: indiv. Verwendungszw. Lohn/Gehalt	1	NUM	NEIN	JA	440
indiv_vwz_lg_texteingabe#psd	Personaldaten: indiv. Verwendungszw Lohn/Gehalt Text	35	CHAR	NEIN	JA	805
indiv_vwz_ma#psd	Personaldaten: indiv. Verwendungszw Mitarbeitername.	1	NUM	NEIN	JA	440
indiv_vwz_pnr#psd	Personaldaten: indiv. Verwendungszw Personalnummer.	1	NUM	NEIN	JA	440
indiv_vwz_steuerung#psd	Personaldaten: indiv. Verwendungszw.	1	NUM	NEIN	JA	4794
indiv_vwz_vorschuss_text#psd	Personaldaten: indiv. Verwendungszw. Vorschuss	1	NUM	NEIN	JA	440
indiv_vwz_vorschuss_txtein#psd	Personaldaten: indiv. Verwendungszw Vorschuss Text.	35	CHAR	NEIN	JA	805
ma_bank_kto_inhaber_abw#psd	Personaldaten: Abweichender Kontoinhaber	25	CHAR	NEIN	JA	647
ma_bank_ort_abw#psd	Personaldaten: Ort abw. Kontoinhaber	18	CHAR	NEIN	JA	1824
ma_bank_zahlungsart#psd	Personaldaten: Zahlungsart	1	NUM	NEIN	JA	4181
ma_bic#psd	Personaldaten: BIC	11	CHAR	NEIN	JA	4394
ma_bank_plz_abw#psd	Personaldaten: Postleitzahl abw.	5	NUM	NEIN	JA	1566
ma_iban#psd	Personaldaten: IBAN	42	CHAR	NEIN	JA	4643
pnr#psd	Personal Nummer	5	NUM	JA	JA	479
ueberzahlg_kz#psd	Personaldaten: Verrechnung von Überzahlungen im Folgemonat	1	NUM	NEIN	NEIN	4636

SSH

LODAS

Fach 4

Beschreibung der Eingabefelder

Feld	Beschreibung	Länge	Typ	MUSS	HIST	DEID
indiv_vwz_lg_text#psd	Personaldaten: indiv. Verwendungszw. Lohn/Gehalt	1	NUM	NEIN	JA	440
indiv_vwz_lg_texteingabe#psd	Personaldaten: indiv. Verwendungszw. Lohn/Gehalt Text	35	CHAR	NEIN	JA	805
indiv_vwz_ma#psd	Personaldaten: indiv. Verwendungszw. Mitarbeitername.	1	NUM	NEIN	JA	440
indiv_vwz_pnr#psd	Personaldaten: indiv. Verwendungszw. Personalnummer.	1	NUM	NEIN	JA	440
indiv_vwz_steuerung#psd	Personaldaten: indiv. Verwendungszw.	1	NUM	NEIN	JA	4794
indiv_vwz_vorschuss_text#psd	Personaldaten: indiv. Verwendungszw. Vorschuss	1	NUM	NEIN	JA	440
indiv_vwz_vorschuss_txtein#psd	Personaldaten: indiv. Verwendungszw. Vorschuss Text.	35	CHAR	NEIN	JA	805

2.70 Tabelle: u_lod_psd_mitarbeiter

Feld	Beschreibung	Länge	Typ	MUSS	HIST	DEID
abrechnung_stand#rzk	Abrechnungsstand - Abrechnungszeitraum	6	DATE	NEIN	NEIN	398
abrechnungsart#rzk	Abrechnungsstand - Abrechnungsart	4	NUM	NEIN	NEIN	4046
abw_beginn_arbeitsverh#psd	Beschäftigung / Zeiträume: Abweichender Beginn Arbeitsverhältnis (BEA)	8	DATE	NEIN	NEIN	12
abw_eintritt_sofortmeldung#psd	DEÜV-Sofortmeldung abweichendes Eintrittsdatum	8	DATE	NEIN	JA	12
abw_mindlohn#psd	Entlohnung / Mindestlohn: Abweichender Mindestlohn	4.2	NUM	NEIN	JA	1683
adressart#psd	Kennzeichen Adressart	1	NUM	NEIN	JA	4184
adresse_anschriftenzusatz#psd	Personaldaten: Adressflächenzusatz	40	CHAR	NEIN	JA	476
adresse_nation_kz#psd	Personaldaten: Land	3	A	NEIN	JA	4213
adresse_ort#psd	Personaldaten: Ort (Adressdaten)	34	CHAR	NEIN	JA	4393
adresse_plz#psd	Personaldaten: Postleitzahl (Adressdaten)	5	NUM	NEIN	JA	1566
adresse_plz_ausland#psd	Personaldaten: Postleitzahl Ausland	10	CHAR	NEIN	JA	462
adresse_strasse_nr#psd	Personaldaten: Hausnummer	9	CHAR	NEIN	JA	4560
adresse_strassenname#psd	Personaldaten: Straße	33	CHAR	NEIN	JA	4559
arbeitserlaubnis#psd	Personaldaten: Arbeitserlaubnis	8	DATE	NEIN	JA	12
aufenthaltserlaubnis#psd	Personaldaten: Aufenthaltserlaubnis	8	DATE	NEIN	JA	12
ausscheiden_ruhestand#psd	Beschäftigung / Zeiträume: Besonderheiten bei Austritt	1	NUM	NEIN	JA*	4588
datum_studienbesch#psd	Personaldaten: Studienbescheinigung	8	DATE	NEIN	JA	12
datum_tod#psd	Beschäftigung / Zeiträume: Datum des Todes	8	DATE	NEIN	JA	12
duevo_familienname#psd	Personaldaten: Familienname	30	CHAR	NEIN	JA	777

SSH

LODAS

Beschreibung der Eingabefelder

Fach 4

Feld	Beschreibung	Länge	Typ	MUSS	HIST	DEID
duevo_namenszusatz#psd	Personaldaten: Namenszusatz (Mitarbeitername)	15	CHAR	NEIN	JA	4248
duevo_titel#psd	Personaldaten: Akademischer Grad	20	CHAR	NEIN	JA	4556
duevo_vorname#psd	Personaldaten: Vorname	30	CHAR	NEIN	JA	1801
duevo_vorsatzwort#psd	Personaldaten: Vorsatzwort (Mitarbeitername)	14	CHAR	NEIN	JA	4249
ebz_nach_austritt_kz#psd	Beschäftigung / Zeiträume: Einmalbezüge nach Austritt des Arbeitnehmers berechnen	1	NUM	NEIN	JA	440
email#psd	Personaldaten: E-Mail-Adresse	60	CHAR	NEIN	JA	4581
ersteintrittsdatum#psd	Beschäftigung / Zeiträume: Ersteintrittsdatum	8	DATE	NEIN	JA	12
eur_versnr#psd	Personaldaten: Europäische Versicherungsnummer	20	CHAR	NEIN	JA	4555
familienstand#psd	Personaldaten: Verheiratet	1	NUM	NEIN	JA	440
fax#psd	Personaldaten: Fax	20	CHAR	NEIN	JA	4556
gebname#psd	Personaldaten: Geburtsname	30	CHAR	NEIN	JA	777
gebort#psd	Personaldaten: Geburtsort	34	CHAR	NEIN	JA	4393
geburtsdatum_ttmj#psd	Personaldaten: Geburtsdatum	10	CHAR	NEIN	JA	462
geburtsland#psd	Personaldaten: Geburtsland	3	NUM	NEIN	JA	4214
geschlecht#psd	Personaldaten: Geschlecht	1	NUM	NEIN	JA	4003
kz_alleinerziehend#psd	Personaldaten: alleinerziehend	1	NUM	NEIN	JA	440
loesch_nach_austr_unterdr#psd	Beschäftigung / Zeiträume: Automatische Löschung nach Austritt unterdrücken	1	NUM	NEIN	NEIN	440
ma_gruppe#psd	Beschäftigung / Tätigkeit: Mitarbeitergruppe	8	AN	NEIN	JA	4406
mitarbeitertyp#psd	Schnellerfassung: Ansicht für Mitarbeitertyp	2	NUM	NEIN	JA	4663
nazu_gebname#psd	Personaldaten: Namenszusatz (Geburtsname)	15	CHAR	NEIN	JA	4248
pnr#psd	Personal Nummer	5	NUM	JA	JA	479
pnr_betriebliche#psd	Personaldaten: Betriebliche Personalnummer	20	CHAR	NEIN	JA	4557
sba_ausbildungsbeginn#psd	Personaldaten/Schwerbehinderten abgabe: Arbeits-/Ausbildungsbeginn (TT.MM.JJJJ)	8	DATE	NEIN	JA	12
sba_ausbildungsende#psd	Personaldaten / Schwerbehindertenabgabe: Arbeits-/Ausbildungsende (TT.MM.JJJJ)	8	DATE	NEIN	JA	12
schwerbeschaeftigt#psd	Personaldaten: Schwerbehinderter	1	NUM	NEIN	JA	440
sozialversicherung_nr#psd	Personaldaten: Versicherungsnummer	12	AN	NEIN	NEIN	4151
staatsangehoerigkeit#psd	Personaldaten: Staatsangehörigkeit	3	NUM	NEIN	JA	4214
telefon#psd	Personaldaten: Telefon	20	CHAR	NEIN	JA	4556

SSH

LODAS

Fach 4

Beschreibung der Eingabefelder

Feld	Beschreibung	Länge	Typ	MUSS	HIST	DEID
unterdr_mindlohnpruef#psd	Entlohnung / Mindestlohn: Mindestlohnprüfung unterdrücken	1	NUM	NEIN	JA	4678
verw_ersteintr_elena_bn#psd	Beschäftigung / Zeiträume: Ersteintrittsdatum für AAG und Brutto/ Netto verwenden	1	NUM	NEIN	JA	440
vorsatzwort_gebname#psd	Personaldaten: Vorsatzwort (Geburtsname)	14	CHAR	NEIN	JA	4249
vorweg_abr_abruf_termin_kz#psd	Beschäftigung / Tätigkeit: Zuordnung zur Abrechnungsgruppe	1	NUM	NEIN	JA	4127

2.71 Tabelle: u_lod_psd_monatslohn

Feld	Beschreibung	Länge	Typ	MUSS	HIST	DEID
akk_rs_logr_2#psd	Entlohnung / Monatslohn: Akkordrichtsatz (Sonstige Angaben)	4.2	NUM	NEIN	NEIN	907
arbeitstage_pro_monat_01#psd	Arbeitszeiten / Monatslohn: Januar (Monatliche Sollarbeitstage)	2	NUM	NEIN	JA	728
arbeitstage_pro_monat_02#psd	Arbeitszeiten / Monatslohn: Februar (Monatliche Sollarbeitstage)	2	NUM	NEIN	JA	4169
arbeitstage_pro_monat_03#psd	Arbeitszeiten / Monatslohn: März (Monatliche Sollarbeitstage)	2	NUM	NEIN	JA	728
arbeitstage_pro_monat_04#psd	Arbeitszeiten / Monatslohn: April (Monatliche Sollarbeitstage)	2	NUM	NEIN	JA	4168
arbeitstage_pro_monat_05#psd	Arbeitszeiten / Monatslohn: Mai (Monatliche Sollarbeitstage)	2	NUM	NEIN	JA	728
arbeitstage_pro_monat_06#psd	Arbeitszeiten / Monatslohn: Juni (Monatliche Sollarbeitstage)	2	NUM	NEIN	JA	4168
arbeitstage_pro_monat_07#psd	Arbeitszeiten / Monatslohn: Juli (Monatliche Sollarbeitstage)	2	NUM	NEIN	JA	728
arbeitstage_pro_monat_08#psd	Arbeitszeiten / Monatslohn: August (Monatliche Sollarbeitstage)	2	NUM	NEIN	JA	728
arbeitstage_pro_monat_09#psd	Arbeitszeiten / Monatslohn: September (Monatliche Sollarbeitstage)	2	NUM	NEIN	JA	4168
arbeitstage_pro_monat_10#psd	Arbeitszeiten / Monatslohn: Oktober (Monatliche Sollarbeitstage)	2	NUM	NEIN	JA	728
arbeitstage_pro_monat_11#psd	Arbeitszeiten / Monatslohn: November (Monatliche Sollarbeitstage)	2	NUM	NEIN	JA	4168
arbeitstage_pro_monat_12#psd	Arbeitszeiten / Monatslohn: Dezember (Monatliche Sollarbeitstage)	2	NUM	NEIN	JA	728

SSH

LODAS

Beschreibung der Eingabefelder

Fach 4

Feld	Beschreibung	Länge	Typ	MUSS	HIST	DEID
az_mtl_regelm_vor_1m#psd	Arbeitszeiten / Monatslohn: Regelm. mtl. Arbeitszeit Vormonat	5.2	NUM	NEIN	JA	1267
az_mtl_tarifl_01#psd	Arbeitszeiten / Monatliche Arbeitszeit: Januar (Monatl. Sollarbeitsstunden)	5.2	NUM	NEIN	JA	1267
az_mtl_tarifl_02#psd	Arbeitszeiten / Monatliche Arbeitszeit: Februar (Monatl. Sollarbeitsstunden)	5.2	NUM	NEIN	JA	1267
az_mtl_tarifl_03#psd	Arbeitszeiten / Monatliche Arbeitszeit: März (Monatl. Sollarbeitsstunden)	5.2	NUM	NEIN	JA	1267
az_mtl_tarifl_04#psd	Arbeitszeiten / Monatliche Arbeitszeit: April (Monatl. Sollarbeitsstunden)	5.2	NUM	NEIN	JA	1267
az_mtl_tarifl_05#psd	Arbeitszeiten / Monatliche Arbeitszeit: Mai (Monatl. Sollarbeitsstunden)	5.2	NUM	NEIN	JA	1267
az_mtl_tarifl_06#psd	Arbeitszeiten / Monatliche Arbeitszeit: Juni (Monatl. Sollarbeitsstunden)	5.2	NUM	NEIN	JA	1267
az_mtl_tarifl_07#psd	Arbeitszeiten / Monatliche Arbeitszeit: Juli (Monatl. Sollarbeitsstunden)	5.2	NUM	NEIN	JA	1267
az_mtl_tarifl_08#psd	Arbeitszeiten / Monatliche Arbeitszeit: August (Monatl. Sollarbeitsstunden)	5.2	NUM	NEIN	JA	1267
az_mtl_tarifl_09#psd	Arbeitszeiten / Monatliche Arbeitszeit: September (Monatl. Sollarbeitsstunden)	5.2	NUM	NEIN	JA	1267
az_mtl_tarifl_10#psd	Arbeitszeiten / Monatliche Arbeitszeit: Oktober (Monatl. Sollarbeitsstunden)	5.2	NUM	NEIN	JA	1267
az_mtl_tarifl_11#psd	Arbeitszeiten / Monatliche Arbeitszeit: November (Monatl. Sollarbeitsstunden)	5.2	NUM	NEIN	JA	1267
az_mtl_tarifl_12#psd	Arbeitszeiten / Monatliche Arbeitszeit: Dezember (Monatl. Sollarbeitsstunden)	5.2	NUM	NEIN	JA	1267
basislohn_dez#psd	Entlohnung / Monatslohn: Basislohn Dezember	7.2	NUM	NEIN	NEIN	1832
datum_mm#lk	Entlohnung / Monatslohn: Gültigkeitsjahr (JJJJ)	4	DATE	NEIN	NEIN	398
grundlohnzusatz#psd	Entlohnung / Monatslohn: Zusätze Dez.	7.2	NUM	NEIN	NEIN	1832
mgl_fest_bez_vor_1m#psd	Entlohnung / Monatslohn: Festbezüge	7.2	NUM	NEIN	JA	1832
mgl_logr_2_vor_1m#psd	Entlohnung / Monatslohn: Monatslohn	7.2	NUM	NEIN	JA	1832

SSH

LODAS

Fach 4

Beschreibung der Eingabefelder

Feld	Beschreibung	Länge	Typ	MUSS	HIST	DEID
mgl_vor_1m_2#psd	Entlohnung / Monatslohn: Monatsgrundlohn	7.2	NUM	NEIN	JA	1832
molo_akk_rs_leist_zuschlag#psd	Entlohnung / Monatslohn: Leistungszuschlag	1	NUM	NEIN	JA	4090
molo_ausfallzeit_formel_kz#psd	Entlohnung / Monatslohn: Ber. unbez. Ausfallzeiten	1	NUM	NEIN	JA	4091
molo_kz#psd	Entlohnung / Monatslohn: Kennzeichen Monatslohn	1	NUM	NEIN	JA	4076
molo_referenzzeitraum#psd	Entlohnung / Monatslohn: Referenzzeitraum	1	NUM	NEIN	JA	4089
pnr#psd	Personal Nummer	5	NUM	JA	JA	479
verd_grad_ds_vor_1m#psd	Entlohnung / Monatslohn: Durchschn. Verdienstgrad	5.2	NUM	NEIN	JA	4232
verd_grad_fuer_ueber_std#psd	Entlohnung / Monatslohn: Verdienstgrad Mehrarbeitsstd.	5.2	NUM	NEIN	JA	268
verd_grad_logr_2#psd	Entlohnung / Monatslohn: Verdienstgrad (Sonstige Angaben)	5.2	NUM	NEIN	NEIN	268

2.72 Tabelle: u_lod_psd_monatswerte

Feld	Beschreibung	Länge	Typ	MUSS	HIST	DEID
akkordrichtsatz#psd	Entlohnung / Monatslohn: Akkordrichtsatz (Monatswerte)	4.2	NUM	NEIN	NEIN	1683
monat_monatswerte#psd	Entlohnung / Monatslohn: Monat/Jahr	6	DATE	JA	NEIN	398
pnr#psd	Personal Nummer	5	NUM	JA	NEIN	479
verdienstgrad#psd	Entlohnung / Monatslohn: Verdienstgrad (Monatswerte)	5.2	NUM	NEIN	NEIN	1830

2.73 Tabelle: u_lod_psd_mutterschutz

Feld	Beschreibung	Länge	Typ	MUSS	HIST	DEID
abw_beg_schutzfrist#psd	Mutterschutz: Abweichender Beginn Mutterschutzfrist	8	DATE	NEIN	NEIN	12
abw_ende_schutzfrist#psd	Mutterschutz: Abweichendes Ende Mutterschutzfrist	8	DATE	NEIN	NEIN	12
arbeitsentgelt_manuell#psd	Mutterschutz: Manuelle Eingaben für EEL verwenden	1	NUM	NEIN	NEIN	440
autom_ermittlung_zuschuss#psd	Mutterschutz: Abweichende Verdienstangaben für Berechnung zum Mutterschaftsgeld	1	NUM	NEIN	NEIN	440
beg_moegl_eltzeit#psd	Mutterschutz: Beginn mögliche Elternzeit	8	DATE	NEIN	NEIN	12
beginn_schutzfrist#psd	Mutterschutz: Beginn Mutterschutzfrist	8	DATE	NEIN	NEIN	12
bez_arbeitsstd1#psd	Mutterschutz: Bezahlte Arbeitsstunden im Monat vor Beginn der Frist	5.2	NUM	NEIN	NEIN	1855

SSH

LODAS

Beschreibung der Eingabefelder

Fach 4

Feld	Beschreibung	Länge	Typ	MUSS	HIST	DEID
bez_arbeitsstd2#psd	Mutterschutz: Bezahlte Arbeitsstunden zwei Monate vor Beginn der Frist	5.2	NUM	NEIN	NEIN	1855
bez_arbeitsstd3#psd	Mutterschutz: Bezahlte Arbeitsstunden drei Monate vor Beginn der Frist	5.2	NUM	NEIN	NEIN	1855
dr_mon_vor_fr_brutto#psd	Mutterschutz: vereinb. Bruttoverd. drei Monate vor Beginn der Mutterschutzfrist	9.2	NUM	NEIN	NEIN	1834
dr_mon_vor_fr_netto#psd	Mutterschutz: vereinb. Nettoverd. drei Monate vor Beginn der Mutterschutzfrist	9.2	NUM	NEIN	NEIN	1834
dr_mon_vor_frist#psd	Mutterschutz: Drei Monate vor Beginn der Mutterschutzfrist	6	DATE	NEIN	NEIN	398
end_moegl_eltzeit#psd	Mutterschutz: Ende mögliche Elternzeit	8	DATE	NEIN	NEIN	12
ende_schutzfrist#psd	Mutterschutz: Ende Mutterschutzfrist	8	DATE	NEIN	NEIN	12
fehlgeburt#psd	Mutterschutz: Fehlgeburt	1	NUM	NEIN	NEIN	440
fruehgeburt#psd	Mutterschutz: Frühgeburt	1	NUM	NEIN	NEIN	440
grund_abw_fristen#psd	Mutterschutz: Grund für abweichende Fristen	50	CHAR	NEIN	NEIN	742
kz_behinderung#psd	Mutterschutz: Behinderung des Kindes	1	NUM	NEIN	NEIN	440
lohnart_zusch_mutgeld#psd	Mutterschutz: Lohnart Zuschuss zum Mutterschaftsgeld	4	NUM	NEIN	NEIN	4178
mehrarbeitsstd1#psd	Mutterschutz: davon Mehrarbeitsstunden im Monat vor Beginn der Frist	5.2	NUM	NEIN	NEIN	1855
mehrarbeitsstd2#psd	Mutterschutz: davon Mehrarbeitsstunden zwei Monate vor Beginn der Frist	5.2	NUM	NEIN	NEIN	1855
mehrarbeitsstd3#psd	Mutterschutz: davon Mehrarbeitsstunden drei Monate vor Beginn der Frist	5.2	NUM	NEIN	NEIN	1855
mehrlingsgeburt#psd	Mutterschutz: Mehrlingsgeburt	1	NUM	NEIN	NEIN	440
mon_vor_fr#psd	Mutterschutz: Monat vor Beginn der Mutterschutzfrist	6	DATE	NEIN	NEIN	398
mon_vor_fr_brutto#psd	Mutterschutz: vereinb. Bruttoverdienst im Monat vor Beginn der Mutterschutzfrist	9.2	NUM	NEIN	NEIN	1834
mon_vor_fr_netto#psd	Mutterschutz: vereinb. Nettoverdienst im Monat vor Beginn der Mutterschutzfrist	9.2	NUM	NEIN	NEIN	1834
mutterschutz_nr#psd	Mutterschutz: Mutterschutz Nummer	4	NUM	JA	NEIN	4549
nebenverd_anr_bis#psd	Mutterschutz: Ende Nebenbeschäftigung	8	DATE	NEIN	NEIN	12

SSH

LODAS

Fach 4

Beschreibung der Eingabefelder

Feld	Beschreibung	Länge	Typ	MUSS	HIST	DEID
nebenverd_netto_tag#psd	Mutterschutz: Nebenverdienst netto pro Tag	7.2	NUM	NEIN	NEIN	1832
pnr#psd	Personal Nummer	5	NUM	JA	NEIN	479
tats_lfd_brutto1#psd	Mutterschutz: laufender Bruttoverdienst für EEL im Monat vor Beginn der Frist	8.2	NUM	NEIN	NEIN	1833
tats_lfd_brutto2#psd	Mutterschutz: laufender Bruttoverdienst für EEL zwei Monate vor Beginn der Frist	8.2	NUM	NEIN	NEIN	1833
tats_lfd_brutto3#psd	Mutterschutz: laufender Bruttoverdienst für EEL drei Monate vor Beginn der Frist	8.2	NUM	NEIN	NEIN	1833
tats_tag_entbind#psd	Mutterschutz: Tatsächlicher Tag der Entbindung	8	DATE	NEIN	NEIN	12
td_beg_elternzeit#psd	Mutterschutz: Beginn Elternzeit 3. Teil	8	DATE	NEIN	NEIN	12
td_end_elternzeit#psd	Mutterschutz: Ende Elternzeit 3. Teil	8	DATE	NEIN	NEIN	12
te_beg_elternzeit#psd	Mutterschutz: Beginn Elternzeit 1. Teil	8	DATE	NEIN	NEIN	12
te_end_elternzeit#psd	Mutterschutz: Ende Elternzeit 1. Teil	8	DATE	NEIN	NEIN	12
tv_beg_elternzeit#psd	Mutterschutz: Beginn Elternzeit 4. Teil	8	DATE	NEIN	NEIN	12
tv_end_elternzeit#psd	Mutterschutz: Ende Elternzeit 4. Teil	8	DATE	NEIN	NEIN	12
tz_beg_elternzeit#psd	Mutterschutz: Beginn Elternzeit 2. Teil	8	DATE	NEIN	NEIN	12
tz_end_elternzeit#psd	Mutterschutz: Ende Elternzeit 2. Teil	8	DATE	NEIN	NEIN	12
unbez_entsch_fehlstd1#psd	Mutterschutz: unbez. entschuldigte Fehlstunden im Monat vor Beginn der Frist	5.2	NUM	NEIN	NEIN	1855
unbez_entsch_fehlstd2#psd	Mutterschutz: unbez. entschuldigte Fehlstunden zwei Monate vor Beginn der Frist	5.2	NUM	NEIN	NEIN	1855
unbez_entsch_fehlstd3#psd	Mutterschutz: unbez. entschuldigte Fehlstunden drei Monate vor Beginn der Frist	5.2	NUM	NEIN	NEIN	1855
unbez_entsch_fehltag1#psd	Mutterschutz: unbez. entschuldigte Fehltage im Monat vor Beginn der Frist	2	NUM	NEIN	NEIN	4315
unbez_entsch_fehltag2#psd	Mutterschutz: unbez. entschuldigte Fehltage zwei Monate vor Beginn der Frist	2	NUM	NEIN	NEIN	4315
unbez_entsch_fehltag3#psd	Mutterschutz: unbez. entschuldigte Fehltage drei Monate vor Beginn der Frist	2	NUM	NEIN	NEIN	4315

SSH

LODAS

Beschreibung der Eingabefelder

Fach 4

Feld	Beschreibung	Länge	Typ	MUSS	HIST	DEID
unbez_unentsch_fehlstd1#psd	Mutterschutz: unbez. unentschuld. Fehlstunden im Monat vor Beginn der Frist	5.2	NUM	NEIN	NEIN	1855
unbez_unentsch_fehlstd2#psd	Mutterschutz: unbez. unentschuld. Fehlstunden zwei Monate vor Beginn der Frist	5.2	NUM	NEIN	NEIN	1855
unbez_unentsch_fehlstd3#psd	Mutterschutz: unbez. unentschuld. Fehlstunden drei Monate vor Beginn der Frist	5.2	NUM	NEIN	NEIN	1855
unbez_unentsch_fehltag1#psd	Mutterschutz: unbez. unentschuld. Fehltage im Monat vor Beginn der Frist	2	NUM	NEIN	NEIN	4315
unbez_unentsch_fehltag2#psd	Mutterschutz: unbez. unentschuld. Fehltage zwei Monate vor Beginn der	2	NUM	NEIN	NEIN	4315
unbez_unentsch_fehltag3#psd	Mutterschutz: unbez. unentschuld. Fehltage drei Monate vor Beginn der Frist	2	NUM	NEIN	NEIN	4315
wahrsch_tag_entbind#psd	Mutterschutz: Wahrscheinlicher Tag der Entbindung	8	DATE	NEIN	NEIN	12
zw_mon_vor_fr_brutto# psd	Mutterschutz: vereinb. Bruttoverd. zwei Monate vor Beginn der Mutterschutzfrist	9.2	NUM	NEIN	NEIN	1834
zw_mon_vor_fr_netto#psd	Mutterschutz: vereinb. Nettoverd. zwei Monate vor Beginn der Mutterschutzfrist	9.2	NUM	NEIN	NEIN	1834
zw_mon_vor_frist#psd	Mutterschutz: Zwei Monate vor Beginn der Mutterschutzfrist	6	DATE	NEIN	NEIN	398

2.74 Tabelle: u_lod_psd_nettoabzug

Feld	Beschreibung	Länge	Typ	MUSS	HIST	DEID
betrag#psd	Entlohnung / Netto-Bezüge/Netto-Abzüge: Betrag	9.2	NUM	NEIN	JA	4489
gab#psd	Entlohnung / Netto-Bezüge/Netto-Abzüge: Gültig in den Monaten	26	CHAR	NEIN	JA	4495
intervall#psd	Entlohnung / Netto-Bezüge/Netto-Abzüge: Intervall	1	NUM	NEIN	JA	4491
kuerzung#psd	Entlohnung / Netto-Bezüge/Netto-Abzüge: Kürzung	1	NUM	NEIN	JA	4696
nba_nr#psd	Entlohnung / Netto-Bezüge/Netto-Abzüge: Netto-Bez./Netto-Abz.	4	NUM	NEIN	JA	4055
nettobeabzug_id#psd	Entlohnung / Netto-Bezüge/Netto-Abzüge: Nummer	2	NUM	JA	JA	4227

SSH

LODAS

Fach 4

Beschreibung der Eingabefelder

Feld	Beschreibung	Länge	Typ	MUSS	HIST	DEID
pnr#psd	Personal Nummer	5	NUM	JA	JA	479

2.75 Tabelle: u_lod_psd_oed_allg_ang

Feld	Beschreibung	Länge	Typ	MUSS	HIST	DEID
diensteintr_jubi#psd	Öffentlicher Dienst / Allgemeine Angaben: Dienst Eintritt für Jubiläum	8	DATE	NEIN	JA	12
ernennung_eintritt#psd	Öffentlicher Dienst / Allgemeine Angaben: Ernennung / Dienst Eintritt	8	DATE	NEIN	JA	12
kuerzung_divisor#psd	Öffentlicher Dienst / Allgemeine Angaben: Ermittlung Tagesdurchschnitt	1	NUM	NEIN	JA	4646
oed_abw_arbeitstage#psd	Öffentlicher Dienst / Allgemeine Angaben: Abweichende Arbeitstage	3.2	NUM	NEIN	JA	4551
oed_abw_betr_ka_eins#psd	Öffentlicher Dienst / Allgemeine Angaben: Abw. Betrag Kinderanteil 1.Kind	6.2	NUM	NEIN	JA	1831
oed_abw_betr_ka_drei#psd	Öffentlicher Dienst / Allgemeine Angaben: Abw. Betrag Kinderanteil ab 3.Kind	6.2	NUM	NEIN	JA	1831
oed_abw_betr_ka_zwei#psd	Öffentlicher Dienst / Allgemeine Angaben: Abw. Betrag Kinderanteil 2.Kind	6.2	NUM	NEIN	JA	1831
oed_arbeitstage_wtl#psd	Öffentlicher Dienst / Allgemeine Angaben: Wöchentliche Arbeitstage	1	NUM	NEIN	JA	4101
oed_aufschlag_proz_satz#psd	Öffentlicher Dienst / Allgemeine Angaben: Prozentsatz	5.2	NUM	NEIN	JA	268
oed_aufschlag_std#psd	Öffentlicher Dienst / Allgemeine Angaben: Betrag je Stunde	5.2	NUM	NEIN	JA	1830
oed_aufschlag_tag#psd	Öffentlicher Dienst / Allgemeine Angaben: Betrag je Tag	5.2	NUM	NEIN	JA	1830
oed_bewaehrungsaufst_datum#psd	Öffentlicher Dienst / Allgemeine Angaben: Datum Bewährungsaufstieg	6	DATE	NEIN	JA	398
oed_dienstverh#psd	Öffentlicher Dienst / Allgemeine Angaben: Dienstverhältnis	1	CHAR	NEIN	JA	4448
oed_ehe_anteil_kz#psd	Öffentlicher Dienst / Allgemeine Angaben: Ehegattenanteil	1	NUM	NEIN	JA	4124
oed_kuerzg_ehe_anteil_kz#psd	Öffentlicher Dienst / Allgemeine Angaben: Teilzeitkürzung	1	NUM	NEIN	JA	4040
oed_kuerzg_kinderanteil_kz#psd	Öffentlicher Dienst / Allgemeine Angaben: Teilzeitkürzung (Kinderanteil)	1	NUM	NEIN	JA	4040

SSH

LODAS

Beschreibung der Eingabefelder

Fach 4

Feld	Beschreibung	Länge	Typ	MUSS	HIST	DEID
oed_mgl_pro_std#psd	Öffentlicher Dienst / Allgemeine Angaben: Anteiliger Monatsgrundlohn je	5.2	NUM	NEIN	JA	1830
oed_ortszu_grundbetrag_kz#psd	Öffentlicher Dienst / Allgemeine Angaben: Grundbetrag	1	NUM	NEIN	JA	4123
pnr#psd	Personal Nummer	5	NUM	JA	JA	479
regelung_bund#psd	Öffentlicher Dienst / Allgemeine Angaben: Regelung Bund / Land	2	CHAR	NEIN	JA	4449
woech_vollarbeitzeit#psd	Öffentlicher Dienst / Allgemeine Angaben: Wöchentliche Vollarbeitszeit	4.2	NUM	NEIN	JA	1828

2.76 Tabelle: u_lod_psd_oed_anteil

Feld	Beschreibung	Länge	Typ	MUSS	HIST	DEID
oed_anteil_zuwend#psd	Öffentlicher Dienst / Sonderzahlungen: Anzahl Zwölfstel	2	NUM	NEIN	JA	694
pnr#psd	Personal Nummer	5	NUM	JA	JA	479

2.77 Tabelle: u_lod_psd_oed_kuerz

Feld	Beschreibung	Länge	Typ	MUSS	HIST	DEID
oed_kuerz_zvk_pfl#psd	Öffentlicher Dienst / Allgemeine Angaben: Kürzung ZVK-Pflicht (MM)	2	NUM	NEIN	JA	694
pnr#psd	Personal Nummer	5	NUM	JA	JA	479

2.78 Tabelle: u_lod_psd_oed_sonderz

Feld	Beschreibung	Länge	Typ	MUSS	HIST	DEID
oed_anz_monat_sonder#psd	Öffentlicher Dienst / Sonderzahlungen: Anzahl Monate für Sonderzahlung	2	NUM	NEIN	JA	4402
oed_beg_anspr_sonderz#psd	Öffentlicher Dienst / Sonderzahlungen: Beginn Anspeuch Sonderzahlung	6	DATE	NEIN	JA	398
oed_entg_gesvol_nicht_ber#psd	Öffentlicher Dienst / Sonderzahlungen: Entgelte im Gesamtvoll. nicht berücksichtigt.	1	NUM	NEIN	JA	440
oed_kz_autom_sonderz#psd	Öffentlicher Dienst / Sonderzahlungen: Unterdrückung Berechnung	1	NUM	NEIN	JA	440
oed_kz_sonderz_austritt#psd	Öffentlicher Dienst / Sonderzahlungen: Berechnung trotz Austritt	1	NUM	NEIN	JA	4040

SSH

LODAS

Fach 4

Beschreibung der Eingabefelder

Feld	Beschreibung	Länge	Typ	MUSS	HIST	DEID
oed_kz_unt_pausch_leistpr#psd	Öffentlicher Dienst / Sonderzahlungen: Unterdrückung pausch. Leistungsprämie	1	NUM	NEIN	JA	440
oed_kz_unterdr_einmal#psd	Öffentlicher Dienst / Sonderzahlungen: Unterdrückung tarifliche Einmalzahlung	1	NUM	NEIN	JA	440
oed_kz_zuw_austritt#psd	Öffentlicher Dienst / Sonderzahlungen: Zuwendung trotz Austritt	1	NUM	NEIN	JA	440
oed_proz_satz_zuwend#psd	Öffentlicher Dienst / Sonderzahlungen: Abweichender Prozentsatz für Zuwendung	5.2	NUM	NEIN	JA	1855
oed_unt_berechnung_zuw#psd	Öffentlicher Dienst / Allgemeine Angaben: Unterdrückung Berechnung	1	NUM	NEIN	JA	440
oed_zuwend_mm_2#psd	Öffentlicher Dienst / Allgemeine Angaben: Abweichender Monat der	2	NUM	NEIN	JA	4072
pnr#psd	Personal Nummer	5	NUM	JA	JA	479
unterdr_urlaubsgeld#psd	Öffentlicher Dienst / Allg. Angaben: Unterdrückung autom. Ermittlung Urlaubsgeld	1	NUM	NEIN	JA	440
unterdr_urlaubsgeld_la#psd	Öffentlicher Dienst / Allgemeine Angaben: Zugeordnete Lohnart	4	NUM	NEIN	JA	4178

2.79 Tabelle: u_lod_psd_oed_statistiken

Feld	Beschreibung	Länge	Typ	MUSS	HIST	DEID
alterstufe_stufe#psd	Öffentlicher Dienst / Statistiken: Lebensaltersstufe o. Stufe (EF17)	2	NUM	NEIN	JA	4446
arb_z_faktor_fest#psd	Öffentlicher Dienst / Statistiken: Arbeitszeitfaktor bei Festbezügen (EF21)	5.2	NUM	NEIN	JA	1830
besch_einbez#psd	Öffentlicher Dienst / Statistiken: Beschäftigten in Statistik einbeziehen	1	NUM	NEIN	JA	4040
beschaeft_verh_umf#psd	Öffentlicher Dienst / Statistiken: Umfang des Beschäftigungsverhältnisses (EF10)	1	AN	NEIN	JA	4451
bildungsabschluss_ef41#psd	Öffentlicher Dienst / Statistiken: Bildungsabschluss (EF41)	1	NUM	NEIN	JA	4534
bund_land_intern#psd	Öffentlicher Dienst / Statistiken: Bundes- bzw. landesinterne Zwecke (EF23)	19	CHAR	NEIN	JA	4558
dienststellen_name#psd	Öffentlicher Dienst / Statistiken: Bezeichnung der Dienststelle	50	CHAR	NEIN	JA	742

SSH

LODAS

Beschreibung der Eingabefelder

Fach 4

Feld	Beschreibung	Länge	Typ	MUSS	HIST	DEID
dienststellen_nr#psd	Öffentlicher Dienst / Statistiken: Dienststellen-Nummer	15	CHAR	NEIN	JA	560
dienstverh_dauer#psd	Öffentlicher Dienst / Statistiken: Dauer des Dienstverhältnisses (EF11)	1	NUM	NEIN	JA	4439
einzelplan_kapitel#psd	Öffentlicher Dienst / Statistiken: Einzelplan/Kapitel (EF16)	5	CHAR	NEIN	JA	646
familienstand_oed#psd	Öffentlicher Dienst / Statistiken: Familienstand (EF18)	1	NUM	NEIN	JA	4450
gemeindeort#psd	Öffentlicher Dienst / Statistiken: Gemeindeschlüssel AGS Dienst- /Arbeitsort	40	CHAR	NEIN	JA	460
gemeindeschl_ao#psd	Öffentlicher Dienst / Statistiken: Gemeindeschlüssel AGS (EF14)	8	CHAR	NEIN	JA	718
kinderanteil#psd	Öffentlicher Dienst / Statistiken: Kinderanteil (EF19)	2	NUM	NEIN	JA	4447
komm_aufgabenber#psd	Öffentlicher Dienst / Statistiken: Kommunaler Aufgabenbereich (EF6)	3	NUM	NEIN	JA	4443
komm_produktnummer#psd	Öffentlicher Dienst / Statistiken: Kommunale Produktnummer (EF42)	6	NUM	NEIN	JA	4514
oed_ags_wohnort#psd	Öffentlicher Dienst / Statistiken: Gemeindeschlüssel AGS Wohnort (EF20)	8	CHAR	NEIN	JA	718
oed_bez_wohnort#psd	Öffentlicher Dienst / Statistiken: Gemeindeschlüssel AGS Wohnort	40	CHAR	NEIN	JA	460
laufbahn#psd	Öffentlicher Dienst / Statistiken: Laufbahn (EF13)	3	NUM	NEIN	JA	4444
pnr#psd	Personal Nummer	5	NUM	JA	JA	479
staat_aufgabenber#psd	Öffentlicher Dienst / Statistiken: Staatlicher Aufgabenbereich (EF5)	3	NUM	NEIN	JA	4442
tarifkennzeichen#psd	Öffentlicher Dienst / Statistiken: Tarifkennzeichen (EF24)	1	NUM	NEIN	JA	4445
tarifvertrag_art#psd	Öffentlicher Dienst / Statistiken: Art des Tarifvertrags (EF43)	2	NUM	NEIN	JA	4591

2.80 Tabelle: u_lod_psd_oed_unt_kig

Feld	Beschreibung	Länge	Typ	MUSS	HIST	DEID
oed_unt_kig_zuschl_zuw#psd	Öffentlicher Dienst / Sonderzahlungen: Unterdrückung Kinderzuschlag Zuwendung	1	NUM	NEIN	JA	440
pnr#psd	Personal Nummer	5	NUM	JA	JA	479

SSH

LODAS

Fach 4

Beschreibung der Eingabefelder

2.81 Tabelle: u_lod_psd_oed_versorg_vblu

Feld	Beschreibung	Länge	Typ	MUSS	HIST	DEID
kz_oed_vblu_stfrei#psd	Öffentlicher Dienst / Versorgungswerk VBLU	1	NUM	NEIN	JA	4400
kz_oed_vblu_versorg#psd	Berechnung steuerfreier Öffentlicher Dienst /Versorgungswerk VBLU Erteilung der Versorgungszusage	1	NUM	NEIN	JA	4399
kz_unterdr_aganteil#psd	Öffentlicher Dienst / Versorgungswerk (VBLU): Unterdrückung Arbeitgeber-Anteil	1	NUM	NEIN	JA	440
kz_unterdr_verdienstgrenz#psd	Öffentlicher Dienst / Versorgungswerk (VBLU): Unterdrückung Verdienstgrenze	1	NUM	NEIN	JA	440
kz_vertr_estg_pausch_verst#psd	Öffentlicher Dienst / Versorgungswerk (VBLU): Bei Vertrag nach §40b pauschalverst.	1	NUM	NEIN	JA	440
kz_voraus_estg_erfuellt#psd	Öffentlicher Dienst / Versorgungswerk (VBLU): Voraussetzungen für §100 EStG erf.	1	NUM	NEIN	JA	440
oed_abr_gesond_vvertrag#psd	Öffentlicher Dienst / Versorgungswerk (VBLU): Abrechnung gesonderter Vertrag BVV	1	NUM	NEIN	JA	440
oed_abr_nach_bvv#psd	Öffentlicher Dienst / Versorgungswerk (VBLU): Abrechnung nach BVV	1	NUM	NEIN	JA	440
oed_abw_pausch_an#psd	Öffentlicher Dienst /Versorgungswerk VBLU Abwälzung Pauschalsteuer auf AN	1	NUM	NEIN	JA	4334
oed_ag_beitr_unterstkas#psd	Öffentlicher Dienst / Versorgungswerk (VBLU): AG-Beiträge nur an Unterst.kasse	1	NUM	NEIN	JA	4512
oed_ert_verszus_unterstkas#psd	Öffentlicher Dienst / Versorgungswerk (VBLU): Ert. d. Vers.-Zus.f. Unters.-Kasse	1	NUM	NEIN	JA	4513
oed_gruppenvers#psd	Öffentlicher Dienst / Versorgungswerk (VBLU): Gruppenversicherung	1	NUM	NEIN	JA	4362
oed_vbl_an_nr_unterstkas#psd	Öffentlicher Dienst / Versorgungswerk (VBLU): Arbeitnehmernr. Unterst.-Kasse	14	CHAR	NEIN	JA	838
oed_vblu_ag_proz_satz#psd	Öffentlicher Dienst / Versorgungswerk VBLU Arbeitgebersatz (VBLU)	4.2	NUM	NEIN	JA	907

Beschreibung der Eingabefelder

Fach 4

Feld	Beschreibung	Länge	Typ	MUSS	HIST	DEID
oed_vblu_an_nr#psd	Öffentlicher Dienst / Versorgungswerk (VBLU): Arbeitnehmernr.	14	CHAR	NEIN	JA	838
oed_vblu_an_proz_satz#psd	Direktversicherung Öffentlicher Dienst /Versorgungswerk VBLU Arbeitnehmersatz (VBLU)	4.2	NUM	NEIN	JA	907
oed_vblu_beitrag_kz#psd	Öffentlicher Dienst /Versorgungswerk VBLU Berechnung des AN-Anteils	1	NUM	NEIN	JA	4187
oed_vblu_kz_2#psd	Öffentlicher Dienst /Versorgungswerk VBLU Berechnung pauschalverst.	1	NUM	NEIN	JA	4105
oed_vblu_pausch_grenze#psd	Öffentlicher Dienst /Versorgungswerk VBLU Angaben: Monatlich eigene Grenze	3	NUM	NEIN	JA	1655
oed_verdgrenz_vblu_pfl#psd	Öffentlicher Dienst / Versorgungswerk (VBLU): Verdienstgrenze für VBLU-Pflicht	9.2	NUM	NEIN	JA	1834
pnr#psd	Personal Nummer	5	NUM	JA	JA	479

2.82 Tabelle: u_lod_psd_oed_zul_beamte

Feld	Beschreibung	Länge	Typ	MUSS	HIST	DEID
amtzulage#psd	Öffentlicher Dienst / Zulagen für Beamte: Amtszulage	3	NUM	NEIN	JA	4435
amtzulage_la#psd	Öffentlicher Dienst / Zulagen für Beamte: Abweichende Lohnart Amtszulage	4	NUM	NEIN	JA	4178
pnr#psd	Personal Nummer	5	NUM	JA	JA	479
stellenzulage#psd	Öffentlicher Dienst / Zulagen für Beamte: Stellenzulage	3	NUM	NEIN	JA	4436
stellenzulage_betr#psd	Öffentlicher Dienst / Zulagen für Beamte: Stellenzulage Betrag	7.2	NUM	NEIN	JA	1832

2.83 Tabelle: u_lod_psd_oed_zus_versorg

Feld	Beschreibung	Länge	Typ	MUSS	HIST	DEID
abw_prozsatz#psd	Öffentlicher Dienst / Zusatzversorgung: Abw. Proz.satz Sanierungsgeld/Sonderzahlung	4.2	NUM	NEIN	JA	907
kz_bt_voraus_estg_erfuellt#psd	Öffentlicher Dienst / Zusatzversorgung: Voraussetzungen für §100 EStG erfüllt	1	NUM	NEIN	JA	4040

SSH

LODAS

Fach 4

Beschreibung der Eingabefelder

Feld	Beschreibung	Länge	Typ	MUSS	HIST	DEID
kz_oed_versorgzusage#psd	Öffentlicher Dienst / Zusatzversorgung: Erteilung der Versorgungszusage	1	NUM	NEIN	JA	4399
kz_oed_zusatzbeitrag#psd	Öffentlicher Dienst / Zusatzversorgung: Berechnung Zusatzbeitrag AN-Anteil	1	NUM	NEIN	JA	4398
kz_versteu_freigr#psd	Öffentlicher Dienst / Zusatzversorgung: Verst. des den Freibetrag überst. Betrags	1	NUM	NEIN	JA	4333
kz_zb_voraus_estg_erfuellt#psd	Öffentlicher Dienst / Zusatzversorgung: Voraussetzungen für §100 EStG erfüllt	1	NUM	NEIN	JA	4040
oed_abw_mitgl_nr#psd	Öffentlicher Dienst / Zusatzversorgung: Abweich. Mitgliedsnummer Arbeitgeber	15	CHAR	NEIN	JA	560
oed_abw_proz_pfl_stsv#psd	Öffentlicher Dienst / Zusatzversorgung: Abw.Proz.satz Pflichtbeitr. Steuer/SV (AG)	4.2	NUM	NEIN	JA	907
oed_abw_prozsatz_umlzuschl#psd	Öffentlicher Dienst / Zusatzversorgung: abw. Prozentsatz Umlagezuschlag	4.2	NUM	NEIN	JA	907
oed_abw_verdgrenze#psd	Öffentlicher Dienst / Zusatzversorgung: Abw. Verdienstgrenze	7.2	NUM	NEIN	JA	1829
oed_abw_verdgrenze_zuw#psd	Öffentlicher Dienst / Zusatzversorgung: Abw. Verdienstgrenze i. M. d. Zuwendung	7.2	NUM	NEIN	JA	1829
oed_abwaelzung_an_kz#psd	Öffentlicher Dienst / Zusatzversorgung: Abwälzung Pauschalsteuer auf den AN	1	NUM	NEIN	JA	4334
oed_austrittsmonat_dez#psd	Öffentlicher Dienst / Zusatzversorgung: Schätzbetr. f. Austritt/Dez.(Aufzehr-M.)	6.2	NUM	NEIN	JA*	781
oed_autom_beitragsueberw#psd	Öffentlicher Dienst / Zusatzversorgung: automatische Beitragsüberwachung	1	NUM	NEIN	JA	4577
oed_ber_stfrbetr_p3nr56#psd	Öffentlicher Dienst / Zusatzversorgung: Berechnung Steuerfreibetrag	1	NUM	NEIN	JA	4562
oed_bere_sanierung_kz#psd	Öffentlicher Dienst / Zusatzversorgung: Berechnung Sanierungsgeld/Sonderzahlung	1	NUM	NEIN	JA	4335
oed_berech_beitrag_an_kz#psd	Öffentlicher Dienst / Zusatzversorgung: Berechnung des AN-Beitrags	1	NUM	NEIN	JA	4338

SSH

LODAS

Beschreibung der Eingabefelder

Fach 4

Feld	Beschreibung	Länge	Typ	MUSS	HIST	DEID
oed_berech_beitrag_kz#psd	Öffentlicher Dienst / Zusatzversorgung: Berechnung des AG-Beitrags	1	NUM	NEIN	JA	4332
oed_eigene_vertr_nr1#psd	Öffentlicher Dienst / Zusatzversorgung: Eigene Vertr.- Nr. Vertrag 1	2	NUM	NEIN	JA	4227
oed_eigene_vertr_nr2#psd	Öffentlicher Dienst / Zusatzversorgung: Eigene Vertr.- Nr. Vertrag 2	2	NUM	NEIN	JA	4227
oed_foerd10a_vertr1_kz#psd	Öffentlicher Dienst / Zusatzversorgung: Förderung §10a EStG Vertrag 1	1	NUM	NEIN	JA	440
oed_foerd10a_vertr2_kz#psd	Öffentlicher Dienst / Zusatzversorgung: Förderung §10a EStG Vertrag 2	1	NUM	NEIN	JA	440
oed_hoegr_mon_zuw#psd	Öffentlicher Dienst / Zusatzversorgung: Höchstgrenze i. Monat d. Zuw.	7.2	NUM	NEIN	JA	1832
oed_hoegr_zvk_pfl#psd	Öffentlicher Dienst / Zusatzversorgung: Höchstgrenze für ZVK-Pflicht	7.2	NUM	NEIN	JA	1832
oed_kz_an_meldew_zvk#psd	Öffentlicher Dienst / Zusatzversorgung: AN für DÜ- Meldewesen ZVK sperren	1	NUM	NEIN	JA	440
oed_kz_berechn_umlzuschlag#psd	Öffentlicher Dienst / Zusatzversorgung: Berechnung Umlagezuschlag	1	NUM	NEIN	JA	4040
oed_kz_doppel_zvk#ps	Öffentlicher Dienst / Zusatzversorgung: Pauschalierung §40b EStG	1	NUM	NEIN	JA	4526
oed_kz_proz_beitr#psd	Öffentlicher Dienst / Zusatzversorgung: Berechnung Zusatzbeitrag (AG-Anteil)	1	NUM	NEIN	JA	4342
oed_proz_beitr_hoehler#psd	Öffentlicher Dienst / Zusatzversorgung: Prozentsatz zusätzlicher Beitrag	4.2	NUM	NEIN	JA	907
oed_proz_pfl_beitrag_ag#psd	Öffentlicher Dienst / Zusatzversorgung: Prozentsatz Pflichtbeitrag (AG)	4.2	NUM	NEIN	JA	907
oed_proz_pfl_beitrag_an#psd	Öffentlicher Dienst / Allgemeine Angaben: Prozentsatz Pflichtbeitrag (AN)	4.2	NUM	NEIN	JA	907
oed_proz_satz_allg_uml#psd	Öffentlicher Dienst / Zusatzversorgung: Satz allgem. Prozentsatz Umlage (AG-Anteil)	4.2	NUM	NEIN	JA	907
oed_proz_satz_zus_uml#psd	Öffentlicher Dienst / Zusatzversorgung: Satz zusätzliche Umlage	4.2	NUM	NEIN	JA	907

SSH

LODAS

Fach 4

Beschreibung der Eingabefelder

Feld	Beschreibung	Länge	Typ	MUSS	HIST	DEID
oed_proz_zusatzbeitrag#psd	Öffentlicher Dienst / Zusatzversorgung: Prozentsatz Zusatzbeitrag (AG-Anteil)	4.2	NUM	NEIN	JA	907
oed_prozsatz_ag#psd	Öffentlicher Dienst / Zusatzversorgung: Prozentsatz Arbeitgeber	3.2	NUM	NEIN	JA	4511
oed_prozsatz_an#psd	Öffentlicher Dienst / Zusatzversorgung: Prozentsatz Arbeitnehmer	3.2	NUM	NEIN	JA	4511
oed_risiko_vertr1_kz#psd	Öffentlicher Dienst / Zusatzversorgung: Versicherungsmerkmal frw. Vers. Vertrag 1	2	NUM	NEIN	JA	4336
oed_risiko_vertr2_kz#psd	Öffentlicher Dienst / Zusatzversorgung: Versicherungsmerkmal frw. Vers. Vertrag 2	2	NUM	NEIN	JA	4336
oed_untldr_hoegr_mon_zuw#psd	Öffentlicher Dienst / Zusatzversorgung: Unterdrückung Höchstgr. i. Monat d. Zuw.	1	NUM	NEIN	JA	440
oed_untldr_hoegr_zvk_pfl#psd	Öffentlicher Dienst / Zusatzversorgung: Unterdrückung Höchstgr. für ZVK-Pflicht	1	NUM	NEIN	JA	440
oed_versteu_freigrenze_kz#psd	Öffentlicher Dienst / Zusatzversorgung: Verst. des den Freibetrag überst. Betrag	1	NUM	NEIN	JA	4333
oed_zusatzbeitrag_proz#psd	Öffentlicher Dienst / Zusatzversorgung: Prozentsatz Zusatzbeitrag (AN)	5.2	NUM	NEIN	JA	268
oed_zvk_ag_anteil_kz#psd	Öffentlicher Dienst / Zusatzversorgung: Berechnung AG-Anteil	1	NUM	NEIN	JA	4264
oed_zvk_an_anteil_kz#psd	Öffentlicher Dienst / Zusatzversorgung: Berechnung AN-Anteil	1	NUM	NEIN	JA	4263
oed_zvk_an_nr#psd	Öffentlicher Dienst / Zusatzversorgung: Arbeitnehmernummer ZVK	14	NUM	NEIN	JA	1827
oed_zvk_an_proz_satz#psd	Öffentlicher Dienst / Zusatzversorgung: Prozentsatz Umlage (AN-Anteil)	4.2	NUM	NEIN	JA	907
oed_zvk_kz#psd	Öffentlicher Dienst / Zusatzversorgung: Berechnung der Umlage (ZVK)	1	NUM	NEIN	JA	4359
oed_zvk_pausch_grenze#psd	Öffentlicher Dienst / Zusatzversorgung: Mtl. Pauschalierungsgrenze	3	NUM	NEIN	JA	1655
pnr#psd	Personal Nummer	5	NUM	JA	JA	479

SSH

LODAS

Beschreibung der Eingabefelder

Fach 4

2.84 Tabelle: u_lod_psd_pfaendung

Feld	Beschreibung	Länge	Typ	MUSS	HIST	DEID
abs_unpfaendbar#psd	Entlohnung / Pfändung: Absolut unpfändbar	11.2	NUM	NEIN	JA	4310
anz_unterhaltsber#psd	Entlohnung / Pfändung: Anzahl Unterhaltsberechtigte	3.2	NUM	NEIN	JA	4349
bes_lohnarten_25proz#psd	Entlohnung / Pfändung: Besondere Lohnarten -25% (z.B. Urlaubsgeld)	5.2	NUM	NEIN	JA	268
bes_lohnarten_50proz#psd	Entlohnung / Pfändung: Besondere Lohnarten -50% (z.B. Urlaubsgeld)	5.2	NUM	NEIN	JA	268
erst_abrechnung#psd	Entlohnung / Pfändung: Erstmalige Abrechnung	6	DATE	NEIN	JA	398
fixer_abzugsbetrag#psd	Entlohnung / Pfändung: Fixer Abzugsbetrag	11.2	NUM	NEIN	JA	4310
gew_forderung#psd	Entlohnung / Pfändung: Gewöhnliche Forderung	11.2	NUM	NEIN	JA	4310
gew_rang#psd	Entlohnung / Pfändung: Rang	2	NUM	NEIN	JA	1788
haus_nr_glaebiger#psd	Entlohnung / Pfändung: Hausnummer Gläubiger Adresse	9	CHAR	NEIN	JA	4560
kz_lfd_uh_pfaendung#psd	Entlohnung / Pfändung: Laufende, monatlich gleich bleibende Unterhaltspfändung	1	NUM	NEIN	JA	440
kz_ruhende_pfaendung#psd	Entlohnung / Pfändung: Ruhende Pfändung	1	NUM	NEIN	JA	440
kz_verrechnungsbeschluss#psd	Entlohnung / Pfändung: Verrechnungsbeschluss	1	NUM	NEIN	JA	440
letzte_abr_unterhalt#psd	Entlohnung / Pfändung: Letzte Abrechnung Unterhalt	6	DATE	NEIN	JA	398
letzte_abr_verbrinsolvenz#psd	Entlohnung / Pfändung: Letzte Abrechnung	6	DATE	NEIN	JA	398
lfd_ford_unterhalt#psd	Entlohnung / Pfändung: Laufende Unterhaltsforderung	11.2	NUM	NEIN	JA	4310
max_an_anteil_priv_kv#	Entlohnung / Pfändung: Max. AN-Anteil für private KV	6.2	NUM	NEIN	JA	1811
max_an_anteil_priv_pv#	Entlohnung / Pfändung: Max. AN-Anteil für private PV	6.2	NUM	NEIN	JA	1811
nat_glaebiger#psd	Entlohnung / Pfändung: Land Gläubiger Adresse	3	A	NEIN	JA	4213
netto_abz_nr#psd	Entlohnung / Pfändung: Netto-Abzugs-Nr.	4	NUM	NEIN	JA	4348
ort_glaebiger#psd	Entlohnung / Pfändung: Ort Gläubiger Adresse	34	CHAR	NEIN	JA	4393
pfaen_bic#psd	Entlohnung / Pfändung: BIC	11	CHAR	NEIN	JA	4394
pfaen_iban#psd	Entlohnung / Pfändung: IBAN	42	CHAR	NEIN	JA	4643
pfaen_neben#psd	Entlohnung / Pfändung: Pfändbares Nebeneinkommen	11.2	NUM	NEIN	JA	4310

SSH

LODAS

Fach 4

Beschreibung der Eingabefelder

Feld	Beschreibung	Länge	Typ	MUSS	HIST	DEID
pfaendung_nr#psd	(netto) Entlohnung / Pfändung: Pfändungsbeschluss-Nr.	2	NUM	JA	JA	4195
pfaendungsnetto#psd	Entlohnung / Pfändung: Berechnung des Pfändungsnettos	1	NUM	NEIN	JA	4656
plz_glaebiger#psd	Entlohnung / Pfändung: Postleitzahl Gläubiger Adresse	10	CHAR	NEIN	JA	462
pnr#psd	Personal Nummer	5	NUM	JA	JA	479
quote_gleichberechtigung#psd	Entlohnung / Pfändung: Quote Gleichberechtigung	5.2	NUM	NEIN	JA	268
rang_unterhaltspfandung#psd	Entlohnung / Pfändung: Rang (Unterhaltspfändung)	2	NUM	NEIN	JA	1788
rueckst_unterhalt#psd	Entlohnung / Pfändung: Rückständiger Unterhalt	11.2	NUM	NEIN	JA	4310
strasse_glaebiger#psd	Entlohnung / Pfändung: Straße Gläubiger Adresse	33	CHAR	NEIN	JA	4559
uhalt_pfaen_neben#psd	Entlohnung / Pfändung: Pfändbares Nebeneinkommen (netto)	11.2	NUM	NEIN	JA	4310
unpfaend_proz_satz#psd	Entlohnung / Pfändung: Unpfändbarer Prozentsatz	5.2	NUM	NEIN	JA	268
verbraucherinsolvenz#psd	Entlohnung / Pfändung: Pfändung wegen Verbraucherinsolvenz	1	NUM	NEIN	JA	440
verw_zweck_1#psd	Entlohnung / Pfändung: Verwendungszweck Zeile 1	25	CHAR	NEIN	JA	647
verw_zweck_2#psd	Entlohnung / Pfändung: Verwendungszweck Zeile 2	25	CHAR	NEIN	JA	647
zahlungsempfaenger#psd	Entlohnung / Pfändung Name:	25	CHAR	NEIN	JA	647
zustelldatum#psd	Entlohnung / Pfändung: Zustelldatum	8	DATE	NEIN	JA	12

2.85

Tabelle: u_lod_psd_pfaendung_bav

Feld	Beschreibung	Länge	Typ	MUSS	HIST	DEID
avs_vertrags_nr#psd	Entlohnung / Pfändung: Vertragsnummer (betriebliche Altersvorsorge)	4	NUM	JA	JA	4499
pfaendbarkeit_bav#psd	Entlohnung / Pfändung: Pfändbarkeit (betriebliche Altersvorsorge)	1	NUM	NEIN	JA	4508
pfaendung_nr#psd	Entlohnung / Pfändung: Pfändungsnummer (Betriebliche Altersvorsorge)	2	NUM	JA	JA	4195
pnr#psd	Personal Nummer	5	NUM	JA	JA	479

Beschreibung der Eingabefelder

Fach 4

2.86 **Tabelle: u_lod_psd_pfaendung_darlehen**

Feld	Beschreibung	Länge	Typ	MUSS	HIST	DEID
darl_vertrags_nr#psd	Entlohnung / Pfändung: Vertragsnummer (Darlehen)	4	NUM	JA	JA	4499
pfaendbarkeit_darl#psd	Entlohnung / Pfändung: Pfändbarkeit (Darlehen)	1	NUM	NEIN	JA	4508
pfaendung_nr#psd	Entlohnung / Pfändung: Pfändungsnummer (Darlehen)	2	NUM	JA	JA	4195
pnr#psd	Personal Nummer	5	NUM	JA	JA	479

2.87 **Tabelle: u_lod_psd_pfaendung_la**

Feld	Beschreibung	Länge	Typ	MUSS	HIST	DEID
la_vertrags_nr#psd	Entlohnung / Pfändung: eigene Lohnartennummer	4	NUM	JA	JA	4178
pfaendbarkeit_la#psd	Entlohnung / Pfändung: Pfändbarkeit (Lohnarten)	1	NUM	NEIN	JA	4508
pfaendung_nr#psd	Entlohnung / Pfändung: Pfändungsnummer (Lohnart)	2	NUM	JA	JA	4195
pnr#psd	Personal Nummer	5	NUM	JA	JA	479

2.88 **Tabelle: u_lod_psd_pfaendung_vwl**

Feld	Beschreibung	Länge	Typ	MUSS	HIST	DEID
pfaendbarkeit_vwl#psd	Entlohnung / Pfändung: Pfändbarkeit (VWL)	1	NUM	NEIN	JA	4508
pfaendung_nr#psd	Entlohnung / Pfändung: Pfändungsnummer (VWL)	2	NUM	JA	JA	4195
pnr#psd	Personal Nummer	5	NUM	JA	JA	479
vwl_vertrags_nr#psd	Entlohnung / Pfändung: Vertragsnummer (VWL)	1	NUM	JA	JA	4517

2.89 **Tabelle: u_lod_psd_priv_versicherung**

Feld	Beschreibung	Länge	Typ	MUSS	HIST	DEID
arbgebzusch_kv#psd	Sozialversicherung / Private Versicherung: Arbeitgeberzuschuss (KV)	6.2	NUM	NEIN	JA	1811
arbgebzusch_n_aut_erm_kv#psd	Sozialversicherung / Private Versicherung: AG-Zuschuss nicht autom. erm. (KV)	1	NUM	NEIN	JA	440
arbgebzusch_n_aut_erm_pv#psd	Sozialversicherung / Private Versicherung: AG-Zuschuss nicht autom. erm. (PV)	1	NUM	NEIN	JA	440
arbgebzusch_pv#psd	Sozialversicherung / Private Versicherung:	6.2	NUM	NEIN	JA	1811

SSH

LODAS

Fach 4

Beschreibung der Eingabefelder

Feld	Beschreibung	Länge	Typ	MUSS	HIST	DEID
beihilfeber_hinterbl_pv#psd	Arbeitgeberzuschuss (PV) Sozialversicherung / Private Versicherung: Beihilfeberechtigter Hinterbliebener	1	NUM	NEIN	JA	440
firmenzahler_kv#psd	Sozialversicherung / Private Versicherung: Firmenzahler (KV)	1	NUM	NEIN	JA	440
firmenzahler_pv#psd	Sozialversicherung / Private Versicherung: Firmenzahler (PV)	1	NUM	NEIN	JA	440
gesamtbeitrag_kv#psd	Sozialversicherung / Private Versicherung: Monatlicher Gesamtbeitrag (priv. KV)	6.2	NUM	NEIN	JA	1811
gesamtbeitrag_pv#psd	Sozialversicherung / Private Versicherung: Monatlicher Gesamtbeitrag (priv. PV)	6.2	NUM	NEIN	JA	1811
kv_priv_kz#psd	Sozialversicherung / Private Versicherung: Privat krankenversichert	1	NUM	NEIN	JA	440
monatl_beitrant_basis_kv#psd	Sozialversicherung / Private Versicherung: Monatlicher Beitragsanteil (KV)	6.2	NUM	NEIN	JA	1811
ohne_ansp_auf_krankgeld#psd	Sozialversicherung / Private Versicherung: Ermäßigter Beitrags. nach § 243 SGB V	1	NUM	NEIN	JA	440
pnr#psd	Personal Nummer	5	NUM	JA	JA	479
pv_priv_kz#psd	Sozialversicherung / Private Versicherung: Privat pflegeversichert	1	NUM	NEIN	JA	440
vorruehst_geld_empf_kv#psd	Sozialversicherung / Private Versicherung: Vorruehstandsgeldempfänger	1	NUM	NEIN	JA	440

2.90 Tabelle: u_lod_psd_schwerbeh

Feld	Beschreibung	Länge	Typ	MUSS	HIST	DEID
pnr#psd	Personal Nummer	5	NUM	JA	JA	479
sba_az_geschaeftsstelle#psd	Personaldaten / Schwerbehindertenabgabe: Ausweis-Nr./Aktenzeichen	20	CHAR	NEIN	JA	4556
sba_kz_dienststelle#psd	Personaldaten / Schwerbehindertenabgabe: Ausstellende Dienststelle	5	AN	NEIN	JA	4381
sba_kz_persgruppe_elan#psd	Personaldaten / Schwerbehindertenabgabe: Personengruppe ELAN	5	AN	NEIN	JA	4380
sba_ort_dienststelle#psd	Personaldaten / Schwerbehindertenabgabe: Ort der Dienststelle	40	CHAR	NEIN	JA	460

SSH

LODAS

Beschreibung der Eingabefelder

Fach 4

Feld	Beschreibung	Länge	Typ	MUSS	HIST	DEID
sba_sb_ausweis_ab#psd	Personaldaten / Schwerbehindertenabgabe:SB- Ausweis gültig ab (TT.MM.JJJJ)	8	DATE	NEIN	JA	12
sba_sb_ausweis_bis#psd	Personaldaten / Schwerbehindertenabgabe: SB- Ausweis gültig bis (TT.MM.JJJJ)	8	DATE	NEIN	JA	12
sba_unter_18_std_aa_kz#psd	Personaldaten / Schwerbehindertenabgabe: Arbeitszeit <18 Std. mit Zulassung AA	1	NUM	NEIN	JA	440

2.91 Tabelle: u_lod_psd_sonstiges

Feld	Beschreibung	Länge	Typ	MUSS	HIST	DEID
kk_betr_nr_pnr#psd	Personaldaten: Bisherige/ Weiterführende Betriebs-Nr.	8	NUM	NEIN	JA	1234
pnr#psd	Personal Nummer	5	NUM	JA	JA	479
pnr_bisherig#psd	Personaldaten: Bisherige Personal Nummer	5	NUM	NEIN	JA	479
pnr_weiterfuehrend#psd	Personaldaten: Weiterführende Personalnummer	5	NUM	NEIN	JA	479
wf_pnr_bgs_av#psd	Personaldaten: Bisheriger/Weiterführender Beitragsgruppenschlüssel AV	1	NUM	NEIN	JA	4300
wf_pnr_bgs_kv#psd	Personaldaten: Bisheriger/Weiterführender Beitragsgruppenschlüssel KV	1	NUM	NEIN	JA	4364
wf_pnr_bgs_pv#psd	Personaldaten: Bisheriger/Weiterführender Beitragsgruppenschlüssel PV	1	NUM	NEIN	JA	4301
wf_pnr_bgs_rv#psd	Personaldaten: Bisheriger/Weiterführender Beitragsgruppenschlüssel RV	1	NUM	NEIN	JA	4363

2.92 Tabelle: u_lod_psd_sozialversicherung

Feld	Beschreibung	Länge	Typ	MUSS	HIST	DEID
aag_sv_ag_anteil_u1#psd	Sozialversicherung / Allgemeine SV-Daten: Fortgezahlte AG- Anteile zur SV U1	7.2	NUM	NEIN	JA*	1832
aag_sv_ag_anteil_u2#psd	Sozialversicherung / Allgemeine SV-Daten: Fortgezahlte AG- Anteile zur SV U2	7.2	NUM	NEIN	JA*	4613

SSH

LODAS

Fach 4

Beschreibung der Eingabefelder

Feld	Beschreibung	Länge	Typ	MUSS	HIST	DEID
abw_ls_pv#psd	Sozialversicherung / Allgemeine SV- Daten: Abw. Bundesland Pflegeversich.	2	NUM	NEIN	JA	4261
ag_beitrag_versw#psd	Sozialversicherung / Allgemeine SV- Daten: Arbeitgeberbeitrag (Versorgungswerk)	7.2	NUM	NEIN	JA	1829
ag_zuschuss_freiw_kv#psd	Sozialversicherung / Freiwillige Versicherung: Arbeitgeber-Zuschuss freiw. KV	1	NUM	NEIN	JA	4529
ag_zuschuss_pv#psd	Sozialversicherung / Freiwillige Versicherung: Arbeitgeber-Zuschuss zur PV	1	NUM	NEIN	JA	4530
altersrentner_bufdi_kz#psd	Sozialversicherung / Allgemeine SV-Daten: Altersvollrentner Bundesfreiwilligend.	1	NUM	NEIN	JA	440
an_beitraege_inlaend_kv#psd	Sozialversicherung/Allgemeine SV-Daten: Arbeitnehmer leistet Beiträge zur inländischen Krankenvers.	1	NUM	NEIN	JA	440
an_beitrag_versw#psd	Sozialversicherung / Allgemeine SV-Daten: Arbeitnehmerbeitrag (Versorgungswerk)	7.2	NUM	NEIN	JA	1829
an_ohne_regelaz_kz#psd	Sozialversicherung / Allgemeine SV-Daten: AN ohne regelm. wöchentl. Arbeitszeit	1	NUM	NEIN	JA	440
anspr_bez_freist#psd	Sozialversicherung / Allgemeine SV-Daten: Anspr. auf bez. Freistellung begr. auf	4.	NUM	NEIN	JA	1788
anz_kinder_pv_abschlag#psd	Sozialversicherung / Allgemeine SV-Daten: Anzahl Kinder für PV-Abschlagsermittl.	1	NUM	NEIN	JA	4830
anz_monate#psd	Sozialversicherung / Allgemeine SV-Daten: Anzahl Monate	2	NUM	NEIN	JA	4402
ausfall_sv_pflcht_entgelt#psd	Sozialversicherung / Allgemeine SV-Daten: Ausgef. lfd. SV-pfl. Brutto- Arb.entg	8.2	NUM	NEIN	JA	1833
autom_erm_ausfallentgeld#psd	Sozialversicherung / Allgemeine SV-Daten: Ausfallentgelte automatisch ermitteln	1	NUM	NEIN	JA	4040
av_an_ausland_sv#psd	Sozialversicherung / Allgemeine SV-Daten: AV AN-Beitrag ausländische SV-Träger	8.2	NUM	NEIN	JA*	4531
av_bgrs#psd	Sozialversicherung / Allgemeine SV-Daten: Beitragsgruppenschlüssel AV	1	NUM	NEIN	JA	4688
beg_beitrags_herab#psd	Sozialversicherung / Freiwillige Versicherung: Beginn Beitragsherabsetzung Kug	6	DATE	NEIN	JA	398

SSH

LODAS

Beschreibung der Eingabefelder

Fach 4

Feld	Beschreibung	Länge	Typ	MUSS	HIST	DEID
beginn_rente#psd	Sozialversicherung / Allgemeine SV Daten: Beginn der Rente	8	DATE	NEIN	JA	12
beitragszahlung#psd	Sozialversicherung / Allgemeine SV-Daten: Beitragszahlung	1	NUM	NEIN	JA	4575
berech_insolvenzgeld_uml#psd	Sozialversicherung / Allgemeine SV-Daten: Insolvenzgeldumlage berechnen	1	NUM	NEIN	JA	4542
besonderheiten_rente#psd	Sozialversicherung / Allgemeine SV Daten: Besonderheit ausländische Rente	1	NUM	NEIN	JA	4840
bestandsschutz_kz#psd	Sozialversicherung / Allgemeine SV-Daten: Bestandsschutz anwenden	1	NUM	NEIN	JA	440
besondere_kv_frw_kz#psd	Sozialversicherung / Freiwillige Versicherung: Bes. Tatbestand Nebeneinkünfte	1	NUM	NEIN	JA	440
betrags_hoehervers#psd	Sozialversicherung / Allgemeine SV-Daten: Betrag Höherversicherung(Vers.werk)	7.2	NUM	NEIN	JA	1829
btrzusch_pflvers_kindfrbtr#psd	Sozialversicherung / Allgemeine SV- Daten: Beitragszusch. zur PV trotz Kind(er).	1	NUM	NEIN	JA	440
datum_erklaerung_verzicht#psd	Sozialversicherung / Allgemeine SV Daten: Verzichtserklärung ist eingegangen am	8	DATE	NEIN	JA	12
datum_verzicht_rv_freiheit#psd	Sozialversicherung / Allgemeine SV- Daten: Verzicht RV- Freiheit/Bestandschutz	6	NUM	NEIN	JA	398
drei_mon_vor_fr_bbg_brutto#psd	Sozialversicherung / Allgemeine SV-Daten: Brutto drei Monate vor Beginn d. Frist	7.2	NUM	NEIN	JA*	4613
drei_mon_vor_fr_bbg_netto#psd	Sozialversicherung / Allgemeine SV-Daten: Netto drei Monate vor Beginn d. Frist	7.2	NUM	NEIN	JA*	4613
duevo_rentner_kz#psd	Sozialversicherung / DEÜV: Rentnerschlüssel	1	NUM	NEIN	JA	4148
ende_beitrags_herab#psd	Sozialversicherung / Freiwillige Versicherung: Ende Beitragsherabsetzung Kug	6	DATE	NEIN	JA	398
erstattungsbetrag_u1#psd	Sozialversicherung / Allgemeine SV-Daten: Erstattungsbetrag U1	7.2	NUM	NEIN	JA*	4613
erstattungsbetrag_u2#psd	Sozialversicherung / Allgemeine SV-Daten: Erstattungsbetrag U2	7.2	NUM	NEIN	JA*	4613
fiktives_lfd_svbrutto#psd	Sozialversicherung / Allgemeine SV-Daten: Fikt. lfd. SV-Brutto für vollen Monat	6.2	NUM	NEIN	JA*	1831

SSH

LODAS

Fach 4

Beschreibung der Eingabefelder

Feld	Beschreibung	Länge	Typ	MUSS	HIST	DEID
fortgezahlt_entgelt_bav_u1#psd	Sozialversicherung / Allgemeine SV-Daten: Fortgezahltes Entgelt bav U1	11.2	NUM	NEIN	JA	4310
fortgezahlt_entgelt_bav_u2#psd	Sozialversicherung / Allgemeine SV-Daten: Fortgezahltes Entgelt bav U2	11.2	NUM	NEIN	JA	4310
fortgezahltes_entgelt_u1#psd	Sozialversicherung / Allgemeine SV-Daten: Fortgezahltes Entgelt U1	7.2	NUM	NEIN	JA*	4613
fortgezahltes_entgelt_u2#psd	Sozialversicherung / Allgemeine SV-Daten: Fortgezahltes Entgelt U2	7.2	NUM	NEIN	JA*	4613
grund_ausschl_freistell#psd	Sozialversicherung / Allgemeine SV-Daten: Grund Ausschluss auf bez. Freistellung	1	NUM	NEIN	JA	4628
gv_gf_schluesel#psd	Sozialversicherung / Allgemeine SV-Daten: Geringverdiener/Geringf. Besch.	1	NUM	NEIN	JA	4092
hoechstbeitrag#psd	Sozialversicherung / Freiwillige Versicherung: Höchstbeitrag	1	NUM	NEIN	JA	4401
insolvenz_abw_status_austr#psd	Sozialversicherung / Insolvenz: Abw. Status des Mitarbeiters im weiterf. Mandant	1	NUM	NEIN	JA	4732
kk_minijob_betrnr#psd	Sozialversicherung / Allgemeine SV-Daten: Betriebsnummer abweich. Krankenkasse	8	NUM	NEIN	JA	1234
kk_nr#psd	Sozialversicherung / Allgemeine SV-Daten: Krankenkasse (Gesetzlich)	3	NUM	NEIN	JA	4061
kk_nr_bun_bestandsschutz#psd	Sozialversicherung / Allgemeine SV-Daten: Krankenkasse geringfügig Beschäftigte	3	NUM	NEIN	JA	4061
kk_nr_frw#psd	Sozialversicherung / Freiwillige Versicherung: Krankenkasse (Freiwillig)	3	NUM	NEIN	JA	4061
kk_nr_uml#psd	Sozialversicherung / Allgemeine SV-Daten: Umlagekasse (wenn Abweich. gesetzl. KK)	3	NUM	NEIN	JA	4061
kv_ag_ausland_sv#psd	Sozialversicherung / Allgemeine SV-Daten: KV AG-Beitrag ausländische SV-Träger	8.2	NUM	NEIN	JA*	4531
kv_bgrs#psd	Sozialversicherung / Allgemeine SV-Daten: Beitragsgruppenschlüssel KV	1	NUM	NEIN	JA	4689
kv_frw_ag_anteil#psd	Sozialversicherung / Freiwillige Versicherung: Arbeitgeberanteil	6.2	NUM	NEIN	JA	1831
kv_frw_ges_beitrag#psd	Sozialversicherung / Freiwillige Versicherung: Gesamtbeitrag	6.2	NUM	NEIN	JA	1831

SSH

LODAS

Beschreibung der Eingabefelder

Fach 4

Feld	Beschreibung	Länge	Typ	MUSS	HIST	DEID
kv_status_kurzfr#psd	Sozialversicherung / Allgemeine SV-Daten: Versicherungsstatus kurzfr. Beschäft.	1	NUME	NEIN	JA	4812
kz_alte_gleitz_formel_rv#psd	Sozialversicherung / Allgemeine SV-Daten: Alte Gleitzonenformel anwenden	1	NUM	NEIN	JA	440
kz_antrag_herabsetz_betr#psd	Sozialversicherung / Freiwillige Versicherung: Antrag Beitragsherabs.Kinderbetr.	1	NUM	NEIN	JA	4040
kz_av_bezugsgroesse#psd	Sozialversicherung / Allgemeine SV-Daten: AV Berechnung aus Bezugsgröße	1	NUM	NEIN	JA	440
kz_befrei_rv_pflicht_gab#psd	Sozialversicherung / Allgemeine SV-Daten: Antrag zur Befreiung von RV-	1	NUM	NEIN	JA	4665
kz_bergbau_rag#psd	Sozialversicherung / Allgemeine SV- Daten: Regelaltersgrenze bei 65 Jahren	1	NUM	NEIN	JA	440
kz_keine_zus_av#psd	Sozialversicherung / Mehrfachbeschäftigung: Keine Zusammenrechnung in der AV -	1	NUM	NEIN	JA	440
kz_knappsch_rentenvers#psd	Sozialversicherung / Allgemeine SV-Daten: Knappschaftliche Rentenversicherung	1	NUM	NEIN	JA	440
kz_rvfrei_vor_rag#psd	Sozialversicherung / Allgemeine SV- Daten: BGRS-RV 3 vor Erreichen Regelaltersgr	1	NUM	NEIN	JA	440
kz_selbstz_auto_ueberw_frw#psd	Sozialversicherung / Freiwillige Versicherung: Selbstzahler	1	NUM	NEIN	JA	440
kz_selbstzahler_versw#psd	Sozialversicherung / Allgemeine SV-Daten: Auszahlung des AG-Zuschusses an den AN	1	NUM	NEIN	JA	440
kz_statuskennzeichen_deuev#psd	Sozialversicherung / DEÜV: Statuskennzeichen DEÜV	1	NUM	NEIN	JA	4404
kz_teilbetrag_rv_berueck#psd	Sozialversicherung / Allgemeine SV-Daten: Teilbetrag für die RV berücksichtigen	1	NUM	NEIN	JA	440
kz_verm_netto_rv#psd	Sozialversicherung / Allgemeine SV- Daten: Nettolohn wird um RV.betr. vermindert	1	NUM	NEIN	JA	440
kz_verz_min_beitrg_ber#psd	Sozialversicherung / Mehrfachbesch.: Verzicht auf Mindestbeitragsberechnung	1	NUM	NEIN	JA	4252
kz_zuschl_pv_kinderlose#psd	Sozialversicherung / Allgemeine SV-Daten: Beitr.zur PV für Kinderlose nicht ber.	1	NUM	NEIN	JA	440

SSH

LODAS

Fach 4

Beschreibung der Eingabefelder

Feld	Beschreibung	Länge	Typ	MUSS	HIST	DEID
la_fuer_ausfall#psd	Sozialversicherung / Allgemeine SV-Daten: Lohnart zur Ermittlung d. ausgef. Entg.	4	NUM	NEIN	JA	4178
man_eingabe_versw#psd	Sozialversicherung / Allgemeine SV-Daten: Manuelle Eingabe(Versorgungswerk)	1	NUM	NEIN	JA	440
midijob_kz#psd	Sozialversicherung / Allgemeine SV-Daten: Midijobregelung anwenden	1	NUM	NEIN	JA	440
mon_vor_fr_bbg_brutto#psd	Sozialversicherung / Allgemeine SV-Daten: Brutto im Monat vor Beginn d. Frist	7.2	NUM	NEIN	JA*	4613
mon_vor_fr_bbg_netto#psd	Sozialversicherung / Allgemeine SV-Daten: Netto im Monat vor Beginn d. Frist	7.2	NUM	NEIN	JA*	4613
nachweispflicht_au#psd	Sozialversicherung / Allgemeine SV-Daten: AU Attest muss vorgelegt werden ab dem	1	NUM	NEIN	JA	4805
nbl1_kz#psd	Sozialversicherung / Allgemeine SV-Daten: SV-rechtliche Behandlung	1	NUM	NEIN	JA	4096
netto_abz_hoehervers#psd	Sozialversicherung / Allgemeine SV-Daten: Netto-Abzug Höhervers. (Vers.werk)	4	NUM	NEIN	JA	4311
netto_bezug_versw#psd	Sozialversicherung / Allgemeine SV-Daten: Netto-Bezug für den AG-Zuschuss	4	NUM	NEIN	JA	4311
nettoabz_gesbeitrag#psd	Sozialversicherung / Allgemeine SV-Daten: Netto-Abzug für den Gesamtbeitrag	4	NUM	NEIN	JA	4311
pnr#psd	Personal Nummer	5	NUM	JA	JA	479
pv_ag_ausland_sv#psd	Sozialversicherung / Allgemeine SV-Daten: PV AG-Beitrag ausländische SV- Träger	8.2	NUM	NEIN	JA*	4531
pv_bgrs#psd	Sozialversicherung / Allgemeine SV-Daten: Beitragsgruppenschlüssel PV	1	NUM	NEIN	JA	4690
pv_frw_ag_anteil#psd	Sozialversicherung / Freiwillige Versicherung: Arbeitgeberanteil	5.2	NUM	NEIN	JA	1830
pv_frw_ges_beitrag#psd	Sozialversicherung / Freiwillige Versicherung: Gesamtbeitrag	5.2	NUM	NEIN	JA	1830
rentenart#psd	Sozialversicherung / Allgemeine SV-Daten: Rentenart	1	NUM	NEIN	JA	4839
rv_ag_ausland_sv#psd	Sozialversicherung / Allgemeine SV-Daten: RV AG-Beitrag ausländische SV-Träger	8.2	NUM	NEIN	JA*	4531
rv_an_ausland_sv#psd	Sozialversicherung / Allgemeine SV-Daten: RV AN-Beitrag ausländische SV-Träger	8.2	NUM	NEIN	JA*	4531

SSH

LODAS

Beschreibung der Eingabefelder

Fach 4

Feld	Beschreibung	Länge	Typ	MUSS	HIST	DEID
rv_befreiende_lv_kz#psd	Sozialversicherung / Allgemeine SV-Daten: Befreiende LV vom AN abgeschlossen	1	NUM	NEIN	JA	440
rv_bgrs#psd	Sozialversicherung / Allgemeine SV-Daten: Beitragsgruppenschlüssel RV	1	NUM	NEIN	JA	4687
rv_freiheit_gab#psd	Sozialversicherung / Allgemeine SV-Daten: Verzichtserklärung ist gültig ab	8	DATE	NEIN	JA	12
rvbea_meldezeitraum_bis#psd	Sozialversicherung / DEÜV: Meldezeitraum bis (MM/JJJJ)	6	DATE	NEIN	JA	398
saison_an_kz#psd	Sozialversicherung / DEÜV: Saisonarbeitnehmer	1	NUM	NEIN	JA	440
steuerfrei_pauschal_vers#psd	Sozialversicherung / Allgemeine SV-Daten: davon steuerfrei bzw. pauschal versteuert	8.2	NUM	NEIN	JA	1833
uml_schluesel#psd	Sozialversicherung / Allgemeine SV-Daten: Umlageart	1	NUM	NEIN	JA	4095
verswerk_abr_kz#psd	Sozialversicherung / Allgemeine SV-Daten: Beitragsabführung an Versorgungswerk	1	NUM	NEIN	JA	440
verswerk_mitglied_nr#psd	Sozialversicherung / Allgemeine SV-Daten: Mitgliedsnummer des AN	17	CHAR	NEIN	JA	4543
verswerk_nr#psd	Sozialversicherung / Allgemeine SV-Daten: Versorgungswerk	3	NUM	NEIN	JA	4061
verzicht_rv_freiheit#psd	Sozialversicherung / Allgemeine SV-Daten: Verzicht auf RV-Freiheit	1	NUM	NEIN	JA	4841
wechsel_verswerk_tag#psd	Sozialversicherung / Allgemeine SV-Daten: Datum Wechsel in ein Versorgungswerk	8	DATE	NEIN	JA*	12
zeitversatz#psd	Sozialversicherung / Allgemeine SV-Daten: Monate Zeitversatz	1	NUM	NEIN	JA	4720
zus_ag_zusch_atz_versw#psd	Sozialversicherung / Allgemeine SV-Daten: Zus. AG-Zuschuss bei ATZ (Vers.werk)	7.2	NUM	NEIN	JA	1829
verspflichtig_n5_abs1_nr13#psd	Sozialversicherung / Freiwillige Versicherung: Versicherungs-pflichtig nach § 5 Abs. 1	1	NUM	NEIN	JA	440
zwei_mon_vor_fr_bbg_brutto#psd	Sozialversicherung / Allgemeine SV-Daten: Brutto zwei Monate vor Beginn d. Frist	7.2	NUM	NEIN	JA*	4613
zwei_mon_vor_fr_bbg_netto#psd	Sozialversicherung / Allgemeine SV-Daten: Netto zwei Monate vor Beginn d. Frist	7.2	NUM	NEIN	JA*	4613

SSH

LODAS

Fach 4

Beschreibung der Eingabefelder

2.93 Tabelle: u_lod_psd_st_besond

Feld	Beschreibung	Länge	Typ	MUSS	HIST	DEID
an_beitraege_ges_kv#psd	Steuer / Einmalbezüge/Sonstige Angaben/Versorg.: Arbeitnehmerbeiträge zur gesetzl. KV	7.2	NUM	NEIN	JA	1189
an_beitraege_soiz_pv#psd	Steuer / Einmalbezüge/Sonstige Angaben/Versorg.: Arbeitnehmerbeiträge zur sozialen PV	7.2	NUM	NEIN	JA	1189
beginn_versorgbezug#psd	Steuer / Einmalbezüge/Sonstige Angaben/Versorg.: Beginndatum Versorgungsbez. 1	6	DATE	NEIN	JA	398
bndld_grenzg_letzt_taeig#psd	Steuer / Einmalbezüge/Sonstige Angaben/Versorg.: Bundesland letzt. Tätigkeitsort	1	NUM	NEIN	JA	4733
dazugehoerige_pnr#psd	Steuer / Einmalbezüge/Sonstige Angaben/Versorg.: Dazugehörige Personalnummer	5	NUM	JA	JA	479
grenzgaenger#psd	Steuer / Einmalbezüge/Sonstige Angaben/Versorg.: Grenzgängerregelung/be. Stpfl.	1	NUM	NEIN	JA	4367
grundlohnzusatz_folg_emonat#psd	Steuer / SFN-Zuschläge: Grundlohnzusatz Folgemonat	7.2	NUM	NEIN	JA	1832
jaehrl_versbez#psd	Steuer / Einmalbezüge/Sonstige Angaben/Versorg.: Sonderzahl. Versorgungsbez. 1	10.2	NUM	NEIN	JA	4296
kist_pausch_abw_proz_satz#psd	Steuer / Pauschalsteuer: Abweichender KiSt-Satz	4.2	NUM	NEIN	JA	907
kist_pausch_unterdrueckung#psd	Steuer / Pauschalsteuer: Unterdrückung der pauschalen KiSt-	1	NUM	NEIN	JA	440
kz_due_bes_istbesch#psd	Steuer / Einmalbezüge/Sonstige Angaben/Versorg.: DÜ für Grenzgänger	1	NUM	NEIN	JA	4040
kz_steu_behandlung#psd	Steuer / Einmalbezüge/Sonstige Angaben/Versorg.: Steuerl. Behandlung NB-Vorjahr	1	NUM	NEIN	NEIN	4351
kz_steu_diff_nb_vj#psd	Steuer / Einmalbezüge/Sonstige Angaben/Versorg.: Stl. Differenzen aus NB Vorjahr	1	NUM	NEIN	NEIN	4362
lst_pausch_abw_proz_satz#psd	Steuer / Pauschalsteuer: Abweichender LSt-Satz für Aushilfen/Teilzeitbesch.	4.2	NUM	NEIN	JA	4314
lst_pausch_bes_proz_satz#psd	Steuer / Pauschalsteuer: Abweichender Lohnsteuersatz	4.2	NUM	NEIN	JA	4314
meldebeginn_rueck_fa#psd	Steuer / Einmalbezüge/Sonstige Angaben/Versorg.: Meldebeginn der Anmeldung	8	DATE	NEIN	NEIN	12

SSH

LODAS

Beschreibung der Eingabefelder

Fach 4

Feld	Beschreibung	Länge	Typ	MUSS	HIST	DEID
monatl_versbez#psd	Steuer / Einmalbezüge/Sonstige Angaben/Versorg.: Höhe monatl. Versorgungsbezug 1	9.2	NUM	NEIN	JA	1834
pnr#psd	Personal Nummer	5	NUM	JA	JA	479
sfn_basislohn#psd	Steuer / SFN-Zuschläge: Basislohn	7.2	NUM	NEIN	JA	1832
sfn_kz_1#psd	Steuer / SFN-Zuschläge: Abrechnungsvorschriften	1	NUM	NEIN	JA	4120
sfn_std_lohn#psd	Steuer / SFN-Zuschläge: Stundenlohn	4.2	NUM	NEIN	JA	1683
solz_bei_netto_lohn_kz#psd	Steuer / Einmalbezüge/Sonstige Angaben/Versorg.: Nettolohn wird um SolZ vermin.	1	NUM	NEIN	JA	440
unterbr_anzahl#psd	Steuer / Einmalbezüge/Sonstige Angaben/Versorg.: Anzahl Unterbrechungen	1	NUM	NEIN	JA*	4545
versbez_empfaenger#psd	Steuer / Einmalbezüge/Sonstige Angaben/Versorg.: Versorgungsfreibetrag berücks.	1	NUM	NEIN	JA	440
versteuerung_versorg_bez#psd	Steuer / Einmalbezüge/Sonstige Angaben/Versorg.: Versteuerung des Versorgungsbezugs	1	NUM	NEIN	JA	4705
vorauss_jhrl_rest_verd#psd	Steuer / Einmalbezüge/Sonstige Angaben/Versorg.: Kumulierter Restverdienst Betr.	9.2	NUM	NEIN	JA	1834
vorauss_jhrl_rest_verd_dat#psd	Steuer / Einmalbezüge/Sonstige Angaben/Versorg.: Kumulierter Restverdienst Datum	6	DATE	NEIN	JA	398
vorauss_mtl_verd#psd	Steuer / Einmalbezüge/Sonstige Angaben/Versorg.: Vorauss. Monatsverdienst Betr.	9.2	NUM	NEIN	JA	1834
vorauss_mtl_verd_mmjj#psd	Steuer / Einmalbezüge/Sonstige Angaben/Versorg.: Vorauss. Monatsverdienst Datum	6	DATE	NEIN	JA	398

2.94 Tabelle: u_lod_psd_st_voragw

Feld	Beschreibung	Länge	Typ	MUSS	HIST	DEID
anz_kinderfreibetrag#lk	Steuer / Vorarbeitgeberwerte: Anzahl Kinderfreibeträge	3.1	NUM	NEIN	NEIN	1809
ausgezahlt_kig#lk	Steuer / Vorarbeitgeberwerte: Ausgezahlt Kindergeld	7.2	NUM	NEIN	NEIN	1832
beitr_pkv_ppv#lk	Steuer / Vorarbeitgeberwerte: Beiträge zur PKV und Pflege-Pflichtversicherung	7.2	NUM	NEIN	NEIN	4537
beschaeftigungstage#lk	Steuer / Vorarbeitgeberwerte: Beschäftigungstage bei Vorarbeitgeber	3	NUM	NEIN	NEIN	1808

SSH

LODAS

Fach 4

Beschreibung der Eingabefelder

Feld	Beschreibung	Länge	Typ	MUSS	HIST	DEID
bez_ate#lk	Steuer / Vorarbeitgeberwerte: Steuerfreier Arbeitslohn nach Auslandstät.erlass	7.2	NUM	NEIN	NEIN	1832
bez_dba#lk	Steuer / Vorarbeitgeberwerte: Steuerfreier Arbeitslohn nach DBA	9.2	NUM	NEIN	NEIN	1834
bez_pausch_verst#lk	Steuer / Vorarbeitgeberwerte: Pauschal versteuerte Bezüge	7.2	NUM	NEIN	NEIN	1832
datum_mm#lk	Steuer / Vorarbeitgeberwerte: Gültigkeitsjahr (JJJJ)	4	DATE	NEIN	NEIN	398
faktor#lk	Steuer / Vorarbeitgeberwerte: Faktor	4.3	NUM	NEIN	NEIN	4586
gesamt_brutto#lk	Steuer / Vorarbeitgeberwerte: Gesamt-Brutto	8.2	NUM	NEIN	NEIN	1833
kist_mtl#lk	Steuer / Vorarbeitgeberwerte: Kirchensteuer des AN vom Brutto-Arbeitslohn	8.2	NUM	NEIN	NEIN	1833
kist_mtl_abfind#lk	Steuer / Vorarbeitgeberwerte: Arbeitnehmer KiSt aus Abfindungen	8.2	NUM	NEIN	NEIN	1833
lst_mtl#lk	Steuer / Vorarbeitgeberwerte: Einbeh. Lohnsteuer vom Brutto- Arbeitslohn	8.2	NUM	NEIN	NEIN	1833
lst_mtl_abfind#lk	Steuer / Vorarbeitgeberwerte: Lohnsteuer aus Abfindungen	8.2	NUM	NEIN	NEIN	1833
pnr#psd	Personal Nummer	5	NUM	JA	NEIN	479
solz#lk	Steuer / Vorarbeitgeberwerte: Einbeh. SolZ vom Brutto- Arbeitslohn	8.2	NUM	NEIN	NEIN	1833
solz_aus_abfind#lk	Steuer / Vorarbeitgeberwerte: Solidaritätszuschlag aus Abfindungen	8.2	NUM	NEIN	NEIN	1833
st_brutto_mtl#lk	Steuer / Vorarbeitgeberwerte: Brutto-Arbeitslohn einschl. Sachbezüge	8.2	NUM	NEIN	NEIN	1833
st_brutto_ohne_versbez#lk	Steuer / Vorarbeitgeberwerte: Arbeitslohn für mehrere Kalenderjahre	8.2	NUM	NEIN	NEIN	1833
st_klasse#lk	Steuer / Vorarbeitgeberwerte:	1	NUM	NEIN	NEIN	4202
unterbr_anzahl#lk	Steuer / Vorarbeitgeberwerte: Anzahl Unterbrechungen	1	NUM	NEIN	NEIN	1787
versbez_mehrhrl#lk	Steuer / Vorarbeitgeberwerte: ermäßigt besteuerte Versorgungsbezüge mehrjährig	9.2	NUM	NEIN	NEIN	1834
versbez_mtl#lk	Steuer / Vorarbeitgeberwerte: Steuerbeg. Versorg.bez. im Brutto-Arbeitslohn	8.2	NUM	NEIN	NEIN	1833

SSH

LODAS

Beschreibung der Eingabefelder

Fach 4

Feld	Beschreibung	Länge	Typ	MUSS	HIST	DEID
zuschuss_muttersch#lk	Steuer / Vorarbeitgeberwerte: Kug/Zuschuss zum Mutterschaftsgeld	7.2	NUM	NEIN	NEIN	1832

2.95 **Tabelle: u_lod_psd_steuer**

Feld	Beschreibung	Länge	Typ	MUSS	HIST	DEID
abruf_elstam_ausloesen_kz#psd	Anmeldung ELStAM über Schnittstelle	1	NUM	NEIN	NEIN	440
begin_jaehrl_kapital_mmjj#psd	Steuer / Einmalbezüge/Sonstige Angaben/ Versorgung.: Beginndatum Kapitalauszahlung	6	DATE	NEIN	JA	398
begin_jaehrl_sterbeg_mmjj#psd	Steuer / Einmalbezüge/Sonstige Angaben/Angaben/ Versorgung.: Beginndatum Sterbegeld (jähr.)	6	DATE	NEIN	JA	398
begin_mmjj_versbez2#psd	Steuer / Einmalbezüge/Sonstige Angaben/ Versorgung.: Beginndatum Versorgungsbez. 2	6	DATE	NEIN	JA	398
begin_mmjj_versbez3#psd	Steuer / Einmalbezüge/Sonstige Versorg.: Beginndatum Versorgungsbez. 3	6	DATE	NEIN	JA	398
els_2_anmeldedatum#psd	Anmeldedatum ELSTER II	8	DATE	NEIN	JA	12
els_2_haupt_ag_kz#psd	Steuer / Steuerkarte: Kennzeichnung Arbeitgeber (Haupt-/Nebenarbeitgeber)	1	NUM	NEIN	JA	4630
els_2_wunsch_freib_jhrl#psd	Steuer / Steuerkarte: Gewünschter jhrl. Freibetrag bei Nebenarbeitgeber	9	NUM	NEIN	JA	4387
erst_voll_monat_versbez2#psd	Steuer / Einmalbezüge/Sonstige Angaben/ Versorgung.: Höhe monatl. Versorgungsbezug 2	9.2	NUM	NEIN	JA	1834
erst_voll_monat_versbez3#psd	Steuer / Einmalbezüge/Sonstige Angaben/ Versorgung.: Höhe monatl. Versorgungsbezug 3	9.2	NUM	NEIN	JA	1834
erster_zahlm_mmjj_versbez1#psd	Steuer / Einmalbezüge/Sonstige Angaben/ Versorgung.: Erster Zahlungsmon. Vers.bez. 1	6	DATE	NEIN	JA	398
erster_zahlm_mmjj_versbez2#psd	Steuer / Einmalbezüge/Sonstige Angaben/Angaben/Versorg.: Erster Zahlungsmon. Vers.bez. 2	6	DATE	NEIN	JA	398
erster_zahlm_mmjj_ver_sbez3#psd	Steuer / Einmalbezüge/Sonstige Angaben/Versorg.: Erster Zahlungsmon. Vers.bez. 1	6	DATE	NEIN	JA	398
fa_bezeichnung#psd	Steuer / Steuerkarte: Bezeichnung	22	CHAR	NEIN	JA	1800
fa_nr#psd	Steuer / Steuerkarte: Finanzamt	4	NUM	NEIN	JA	250
faktor#psd	Steuer / Steuerkarte: Faktor	4.3	NUM	NEIN	JA	4586

SSH

LODAS

Fach 4

Beschreibung der Eingabefelder

Feld	Beschreibung	Länge	Typ	MUSS	HIST	DEID
grossbuchstabe_m_kz#psd	Steuer / Steuerkarte: Bereitstellung einer Mahlzeit - Großbuchstabe M	1	NUM	NEIN	JA*	440
identifikationsnummer#psd	Steuer / Steuerkarte: Identifikationsnummer	11	CHAR	NEIN	JA	4394
kfb_anzahl#psd	Steuer/Steuerkarte: Anzahl Kinderfreibeträge	3.1	NUM	NEIN	JA	1337
kig_bescheinigung_ttmj#psd	Kinderdaten / Kindergeldbescheid: Ausstellungsdatum	8	DATE	NEIN	JA	12
konf_an#psd	Steuer / Steuerkarte: Konfessionszugehörigkeit Steuerpflichtiger	2	NUM	NEIN	JA	4624
konf_ehe#psd	Steuer / Steuerkarte: Konfessionszugehörigkeit Ehegatte/Lebenspartner	2	NUM	NEIN	JA	4624
kig_nr#psd	Kinderdaten / Kindergeldbescheid: Kindergeldnummer	20	CHAR	NEIN	JA	4556
kz_abwaelz_pausch_aush#psd	Steuer / Pauschalsteuer: Abwälzung Pauschalst. auf den AN kurzfr.	1	NUM	NEIN	JA	4455
kz_abwaelz_pausch_erholung#psd	Steuer / Pauschalsteuer: Abwälzung der Pauschalsteuer auf den AN	1	NUM	NEIN	JA	4455
kz_abwaelz_pausch_fahrt#psd	Steuer / Pauschalsteuer: Abwälzung der Pauschalsteuer auf den AN Fahrtkosten	1	NUM	NEIN	JA	4455
kz_altersentlastung#psd	Steuer / Einmalbezüge/Sonstige Angaben/ Versorg.: Altersentlastungsbetrag unterd.	1	NUM	NEIN	JA	440
kz_stfr_sammelbefoe#psd	Steuer / Steuerkarte: Steuerfreie Sammelbeförderung – Großbuchstabe F	1	NUM	NEIN	JA	440
letz_zahlm_mmjj_versbez1#psd	Steuer / Einmalbezüge/Sonstige Angaben/ Versorg.: Letzt. Zahlungsmon. Vers.bez. 1	6	DATE	NEIN	JA	398
letz_zahlm_mmjj_versbez2#psd	Steuer / Einmalbezüge/Sonstige Angaben/ Versorg.: Letzt. Zahlungsmon. Vers.bez. 2	6	DATE	NEIN	JA	398
letz_zahlm_mmjj_versbez3#psd	Steuer / Einmalbezüge/Sonstige Angaben/ Versorg.: Letzt. Zahlungsmon. Vers.bez. 3	6	DATE	NEIN	JA	398
pausch_an_kz#psd	Steuer / Steuerkarte: Übernahme Pauschalsteuer durch Arbeitnehmer	1	NUM	NEIN	JA	4346
pausch_einhtl_2#psd	Steuer / Steuerkarte: Pauschalsteuer berechnen	1	NUM	NEIN	JA	4640
pnr#psd	Personal Nummer	5	NUM	JA	JA	479

SSH

LODAS

Beschreibung der Eingabefelder

Fach 4

Feld	Beschreibung	Länge	Typ	MUSS	HIST	DEID
sonderzahlung_versbez2#psd	Steuer / Einmalbezüge/Sonstige Angaben/ Versorg.: Sonderzahl. Versorgungsbez. 2	10.2	NUM	NEIN	JA	4296
sonderzahlung_versbez3#psd	Steuer / Einmalbezüge/Sonstige Angaben/ Versorg.: Sonderzahl. Versorgungsbez. 3	10.2	NUM	NEIN	JA	4296
st_klasse#psd	Steuer / Steuerkarte: Steuerklasse	1	NUM	NEIN	JA	4202

2.96 Tabelle: u_lod_psd_sv_mehrfachbesch

Feld	Beschreibung	Länge	Typ	MUSS	HIST	DEID
aktenzeich_kk_monatsmeld#psd	Sozialversicherung / Mehrfachbeschäftigung: Aktenzeichen Krankenkasse für GKV-MM	20	CHAR	NEIN	JA	4556
arbeitsentgelt_ebz_av#psd	Sozialversicherung / Mehrfachbeschäftigung: AV-Brutto jhrl. d. weiteren Besch.	7.2	NUM	NEIN	JA	1829
arbeitsentgelt_ebz_sv#psd	Sozialversicherung / Mehrfachbeschäftigung: SV-Brutto jhrl. d. weiteren Besch.	7.2	NUM	NEIN	JA	1829
arbeitsentgelt_lfd_av#psd	Sozialversicherung / Mehrfachbeschäftigung: AV-Brutto lfd. d. weiteren Besch.	7.2	NUM	NEIN	JA	1829
arbeitsentgelt_lfd_sv#psd	Sozialversicherung / Mehrfachbeschäftigung: SV-Brutto lfd. d. weiteren Besch.	7.2	NUM	NEIN	JA	1829
av_ebz_bbg_kz#psd	Sozialversicherung / Mehrfachbeschäftigung: Einmalz. aus AV BBG überschr.	1	NUM	NEIN	JA*	4676
av_lfd_bbg_kz#psd	Sozialversicherung / Mehrfachbeschäftigung: Lfd. Gesamtent.aus AV BBG überschr.	1	NUM	NEIN	JA*	4673
gkv_av_ges_lfd#psd	Sozialversicherung / Mehrfachbeschäftigung: Lfd. Gesamtent. aus AV Betrag	7.2	NUM	NEIN	JA*	1832
gkv_av_pfl_ebz_kk#psd	Sozialversicherung / Mehrfachbeschäftigung: Einmalz. aus AV Betrag	7.2	NUM	NEIN	JA*	1832
gkv_kv_pv_ges_lfd#psd	Sozialversicherung / Mehrfachbeschäftigung: Lfd. Gesamtent. aus KV/PV Betrag	7.2	NUM	NEIN	JA*	1832
gkv_kv_pv_pfl_ebz_kk#psd	Sozialversicherung / Mehrfachbeschäftigung: Einmalz. aus KV/PV Betrag	7.2	NUM	NEIN	JA*	1832

SSH

LODAS

Fach 4

Beschreibung der Eingabefelder

Feld	Beschreibung	Länge	Typ	MUSS	HIST	DEID
gkv_rkr_kz#psd	Sozialversicherung / Mehrfachbeschäftigung: Rechtskreis	1	NUM	NEIN	JA*	4645
gkv_rv_ges_lfd#psd	Sozialversicherung / Mehrfachbeschäftigung: Lfd. Gesamtent. aus RV Betrag	7.2	NUM	NEIN	JA*	1832
gkv_rv_pfl_ebz_kk#psd	Sozialversicherung / Mehrfachbeschäftigung: Einmalz. aus RV Betrag	7.2	NUM	NEIN	JA*	1832
gkv_sv_tage_bbg#psd	Sozialversicherung / Mehrfachbeschäftigung: SV-Tage	2	NUM	NEIN	JA*	4168
gkvm_kz#psd	Sozialversicherung / Mehrfachbeschäftigung: GKV-Monatsmeldung erstellen	1	NUM	NEIN	JA*	4685
kv_pv_ebz_bbg_kz#psd	Sozialversicherung / Mehrfachbeschäftigung: Einmalz. aus KV/PV BBG überschr.	1	NUM	NEIN	JA*	4674
kv_pv_lfd_bbg_kz#psd	Sozialversicherung / Mehrfachbeschäftigung: Lfd. Gesamtent. aus KV BBG überschr.	1	NUM	NEIN	JA*	4671
mebesch_ebz_entgelt_gf#psd	Sozialversicherung / Mehrfachbeschäftigung: Einmalzahlungen	7.2	NUM	NEIN	JA*	1832
mebesch_kv_beitrag_pfl_ebz#psd	Sozialversicherung / Mehrfachbeschäftigung: beitragspfl. Teil Einmalzahl. KV/PV	7.2	NUM	NEIN	JA	1832
mebesch_lfd_entgelt_gf#psd	Sozialversicherung / Mehrfachbeschäftigung: lfd. Entgelte	7.2	NUM	NEIN	JA	1832
mebesch_sv_tage_gleitz#psd	Sozialversicherung / Mehrfachbeschäftigung: SV-Tage (Rückmeldung KK)	2	NUM	NEIN	JA	4168
mebesch_vw_beitrag_pfl_ebz#psd	Sozialversicherung / Mehrfachbeschäftigung: Beitragspfl. Teil der Einmalzahlung	7.2	NUM	NEIN	JA	1832
mebesch_vw_ges_lfd#psd	Sozialversicherung / Mehrfachbeschäftigung: lfd. beitragspfl. Gesamtentgelt	7.2	NUM	NEIN	JA	1832
mebesch_vw_kz#psd	Sozialversicherung / Mehrfachbeschäftigung: Verhältnisrechnung durchführen	1	NUM	NEIN	JA	440
mebesch_vw_uebern_av_kz#psd	Sozialversicherung / Mehrfachbeschäftigung: Verhältnisrechnung analog AV	1	NUM	NEIN	JA	440
mehrfachbeschaeftigter_kz#psd	Sozialversicherung / Mehrfachbeschäftigung: Mehrfachbeschäftigung	1	NUM	NEIN	JA	440
midijob_mebesch_av_kz#psd	Sozialversicherung / Mehrfachbeschäftigung: Midijobberech. Nur in d. AV anwenden	1	NUM	NEIN	JA	440
pnr#psd	Personal Nummer	5	NUM	JA	JA	479
rv_ebz_bbg_kz#psd	Sozialversicherung / Mehrfach-	1	NUM	NEIN	JA*	4675

Beschreibung der Eingabefelder

Fach 4

Feld	Beschreibung	Länge	Typ	MUSS	HIST	DEID
rv_lfd_bbg_kz#psd	beschäftigung: Einmalz. aus RV BBG überschr. Sozialversicherung / Mehrfach- beschäftigung: Lfd. Gesamtent. aus RV BBG überschr.	1	NUM	NEIN	JA*	4672

2.97 **Tabelle: u_lod_psd_sv_unfall**

Feld	Beschreibung	Länge	Typ	MUSS	HIST	DEID
beschaeftigungsart#psd	Sozialversicherung / Allgemeine SV- Daten: Beschäftigungsart	1	NUM	NEIN	JA	4766
bg_uv_pfl_ausland_kz#psd	Sozialversicherung / Allgemeine SV- Daten: keine UV-Pflicht bei Auslandsbesch.	1	NUM	NEIN	JA	440
kz_pnr_unfallver_ausschl#psd	Sozialversicherung / Allgemeine SV-Daten: Personalnr. von DEÜV- UV-Jahr. ausschl.	1	NUM	NEIN	JA	440
pnr#psd	Personal Nummer	5	NUM	JA	JA	479
tarif_soll_arbeitsstd#psd	Sozialversicherung / Allgemeine SV-Daten: (Tarif-)vetragl. Vereinb. Sollarbeit.	7.2	NUM	NEIN	JA	4655
uv_kz_pflichtig#psd	Sozialversicherung / Allgemeine SV-Daten: Unfallversicherungs- pflicht	1	NUM	NEIN	JA	4040
uv_kz_stundenerm#psd	Sozialversicherung / Allgemeine SV-Daten: Verfahren zur Stundenermittlung	1	NUM	NEIN	JA	4316

2.98 **Tabelle: u_lod_psd_sv_versez**

Feld	Beschreibung	Länge	Typ	MUSS	HIST	DEID
aktenzeichen_kk#psd	Sozialversicherung / Versorgungsbezüge: Aktenzeichen Krankenkasse	20	CHAR	NEIN	JA	4556
anspr_freibetr_kv#psd	Sozialversicherung / Versorgungsbezüge: Anspruch Freibetrag in der KV	1	NUM	NEIN	JA	4790
art_auszahlung#psd	Sozialversicherung / Versorgungsbezüge: Art der Auszahlung	1	NUM	NEIN	JA	4658
beginn_auszahlung_kap1#psd	Sozialversicherung / Versorgungsbezüge: Beginn Auszahlung bei Kapitalisierung 1	8	DATE	NEIN	JA*	12
beginn_auszahlung_kap2#psd	Sozialversicherung / Versorgungsbezüge: Beginn Auszahlung bei Kapitalisierung 2	8	DATE	NEIN	JA*	12

SSH

LODAS

Fach 4

Beschreibung der Eingabefelder

Feld	Beschreibung	Länge	Typ	MUSS	HIST	DEID
beginn_auszahlung_kap3#psd	Sozialversicherung / Versorgungsbezüge: Beginn Auszahlung bei Kapitalisierung 3	8	DATE	NEIN	JA*	12
beihilfeanspruch#psd	Sozialversicherung / Versorgungsbezüge:Beihilfe- /Heilfürsorgeberech.	1	NUM	NEIN	JA	4835
betrag_versorgbez#psd	Sozialversicherung / Versorgungsbezüge: Betrag monatlich	9.2	NUM	NEIN	JA	1834
ende_auszahlung_kap1#psd	Sozialversicherung / Versorgungsbezüge: Ende Auszahlung bei Kapitalisierung 1	8	DATE	NEIN	JA*	12
ende_auszahlung_kap2#psd	Sozialversicherung / Versorgungsbezüge: Ende Auszahlung bei Kapitalisierung 2	8	DATE	NEIN	JA*	12
ende_auszahlung_kap3#psd	Sozialversicherung / Versorgungsbezüge: Ende Auszahlung bei Kapitalisierung 3	8	DATE	NEIN	JA*	12
gesambetr_auszahl_kap1#psd	Sozialversicherung / Versorgungsbezüge: Gesambetrag bei Kapitalisierung 1	11.2	NUM	NEIN	JA*	4310
gesambetr_auszahl_kap2#psd	Sozialversicherung / Versorgungsbezüge: Gesambetrag bei Kapitalisierung 2	11.2	NUM	NEIN	JA*	4310
gesambetr_auszahl_kap3#psd	Sozialversicherung / Versorgungsbezüge: Gesambetrag bei Kapitalisierung 3	11.2	NUM	NEIN	JA*	4310
hoehe_freibetr_kv#psd	Sozialversicherung / Versorgungsbezüge: Höhe Freibetrag in der KV	7.2	NUM	NEIN	JA	1829
intervall_kz#psd	Sozialversicherung / Versorgungsbezüge: Monate der Intervallzahlung	26	CHAR	NEIN	JA	4495
kz_privatanteil_bav#psd	Sozialversicherung / Versorgungsbezüge: Privatanteil bAV/betr. Riesterrente	1	NUM	NEIN	JA	440
kz_versorgbez_empfaenger#psd	Sozialversicherung / Versorgungsbezüge: Versorgungsbezugsempfänger	1	NUM	NEIN	JA	440
landabgabeb_rente_kz#psd	Sozialversicherung / Versorgungsbezüge: Art des Versorgungsbezugs	1	NUM	NEIN	JA	4772
pnr#psd	Personal Nummer	5	NUM	JA	JA	479
tag_auszahlung_kap1#psd	Sozialversicherung / Versorgungsbezüge: Tag der Auszahlung bei Kapitalisierung 1	8	DATE	NEIN	JA*	12

SSH

LODAS

Beschreibung der Eingabefelder

Fach 4

Feld	Beschreibung	Länge	Typ	MUSS	HIST	DEID
tag_auszahlung_kap2#psd	Sozialversicherung / Versorgungsbezüge: Tag der Auszahlung bei Kapitalisierung 2	8	DATE	NEIN	JA*	12
tag_auszahlung_kap3#psd	Sozialversicherung / Versorgungsbezüge: Tag der Auszahlung bei Kapitalisierung 3	8	DATE	NEIN	JA*	12
vb_max_betr_k_autom_anp#psd	Sozialversicherung / Versorgungsbezüge: VB-Max Betrag	8.2	NUM	NEIN	JA	4531
versbez_kz_beitragsabfuehr#psd	Sozialversicherung / Versorgungsbezüge: Schlüssel für Beitragsabführung	1	NUM	NEIN	JA	4317
versbez_kz_mehrfachbezug#psd	Sozialversicherung / Versorgungsbezüge: Mehrfachbezug	1	NUM	NEIN	JA	4319
waisenleistung#psd	Sozialversicherung / Versorgungsbezüge: Art der Waisenleistung	1	NUM	NEIN	JA	4836

2.99 Tabelle: u_lod_psd_sv_vorbw

Feld	Beschreibung	Länge	Typ	MUSS	HIST	DEID
abw_ls_pv_vj#psd	Sozialvers. / Vorbeschäftigungsw.: Abweichendes Bundesland für PV	2	NUM	NEIN	NEIN	4261
av_bbg_jhrl_vj#psd	Sozialvers. / Vorbeschäftigungsw.: Beitragsbemessungsgrenze AV	8.2	NUM	NEIN	NEIN	1833
av_bgrs_vj#psd	Sozialvers. / Vorbeschäftigungsw.: Beitragsgruppenschlüssel AV	1	NUM	NEIN	NEI	4688
av_brutto_ag_vorher#psd	Sozialvers. / Vorbeschäftigungsw.: Bruttobetrag Arbeitsl.vers. (Aktuelles Jahr)	8.2	NUM	NEIN	NEIN	1833
av_brutto_vj#psd	Sozialvers. / Vorbeschäftigungsw.: Bruttobetrag AV (SV-pfl. Entgelt Vorjahr)	8.2	NUM	NEIN	NEIN	1833
av_tage_ag_vorher#psd	Sozialvers. / Vorbeschäftigungsw.: Tage Arbeitsl.versicherung	3	NUM	NEIN	NEIN	4220
betrag_insolvenzgeld#psd	Sozialvers. / Vorbeschäftigungsw.: Betrag Insolvenzgeldumlage	7.2	NUM	NEIN	NEIN	1832

SSH

LODAS

Fach 4

Beschreibung der Eingabefelder

Feld	Beschreibung	Länge	Typ	MUSS	HIST	DEID
betrag_insolvenzgeld_vj#psd	Sozialvers. / Vorbeschäftigungsw.: Betrag Insolvenzgeldumlage Vorjahr	7.2	NUM	NEIN	NEIN	1832
betrag_umlage1#psd	Sozialvers. / Vorbeschäftigungsw.: Betrag Umlage 1 (U1)	7.2	NUM	NEIN	NEIN	1832
betrag_umlage1_vj#psd	Sozialvers. / Vorbeschäftigungsw.: Betrag Umlage 1 (U1)	7.2	NUM	NEIN	NEIN	1832
betrag_umlage2#psd	Sozialvers. / Vorbeschäftigungsw.: Betrag Umlage 2 (U2)	7.2	NUM	NEIN	NEIN	1832
betrag_umlage2_vj#psd	Sozialvers. / Vorbeschäftigungsw.: Betrag Umlage 2 (U2)	7.2	NUM	NEIN	NEIN	1832
datum_mm_vb#lk	Sozialvers. / Vorbeschäftigungsw.: Gültigkeitsjahr (JJJJ)	4	DATE	NEIN	NEIN	398
gv_gf_schluesel_vj#psd	Sozialvers. / Vorbeschäftigungsw.: Geringverdiener/Geringf. Beschäftigte	1	NUM	NEIN	NEIN	4092
kk_nr_uml_vj#psd	Sozialvers. / Vorbeschäftigungsw.: Krankenkasse (Angaben zur Umlage)	3	NUM	NEIN	NEIN	4061
kk_nr_vj#psd	Sozialvers. / Vorbeschäftigungsw.: Krankenkasse (SV-pfl. Entgelt Vorjahr)	3	NUM	NEIN	NEIN	4061
kv_an_proz_satz_vj#psd	Sozialvers. / Vorbeschäftigungsw.: Halber KV- Beitragssatz	4.2	NUM	NEIN	NEIN	4172
kv_bbg_jhrl_vj#psd	Sozialvers. / Vorbeschäftigungsw.: Beitragsbemessungsgrenze KV	7.2	NUM	NEIN	NEIN	1832
kv_bgrs_vj#psd	Sozialvers. / Vorbeschäftigungsw.: Beitragsgruppenschlüssel KV	1	NUM	NEIN	NEIN	4694
kv_brutto_ag_vorher#psd	Sozialvers. / Vorbeschäftigungsw.: Bruttobetrag Krankenvers. (Aktuelles Jahr)	7.2	NUM	NEIN	NEIN	1832
kv_brutto_vj#psd	Sozialvers. / Vorbeschäftigungsw.: Bruttobetrag KV (SV-pfl. Entgelt Vorjahr)	7.2	NUM	NEIN	NEIN	1832

SSH

LODAS

Beschreibung der Eingabefelder

Fach 4

Feld	Beschreibung	Länge	Typ	MUSS	HIST	DEID
kv_priv_vj_kz#psd	Sozialvers. / Vorbeschäftigungsw.: Privat krankenversichert	1	NUM	NEIN	NEIN	440
kv_tage_ag_vorher#psd	Sozialvers. / Vorbeschäftigungsw.: Tage Krankenversicherung	3	NUM	NEIN	NEIN	4220
kz_knappsch_rentenvers#psd	Sozialvers. / Vorbeschäftigungsw.: Knappschaftliche Rentenversicherung	1	NUM	NEIN	NEIN	440
kz_pv_zuschlag#psd	Sozialvers. / Vorbeschäftigungsw.: Beitragszuschl. zur PV für Kinderlose berech.	1	NUM	NEIN	NEIN	440
kz_selbstzah_freiw_kv_pv#psd	Sozialvers. / Vorbeschäftigungsw.: Selbstzahler freiw. KV/PV	1	NUM	NEIN	NEIN	440
kz_selbstzahler_verswerk#psd	Sozialvers. / Vorbeschäftigungsw.: Selbstzahler Versorgungswerk	1	NUM	NEIN	NEIN	440
n_ausg_br_ag_zu_fr_kv#psd	Sozialvers. / Vorbeschäftigungsw.: Nicht ausgesch. Brutto AG-Zusch. (frw. KV)	9.2	NUM	NEIN	NEIN	4532
n_ausg_br_ag_zu_fr_kv_v#psd	Sozialvers. / Vorbeschäftigungsw.: Nicht ausgesch. Brutto AG-Zusch. VJ (frw. KV)	9.2	NUM	NEIN	NEIN	4532
n_ausg_br_ag_zu_fr_pv#psd	Sozialvers. / Vorbeschäftigungsw.: Nicht ausgesch. Brutto AG-Zusch. (frw. PV)	9.2	NUM	NEIN	NEIN	4532
n_ausg_br_ag_zu_fr_pv_v#psd	Sozialvers. / Vorbeschäftigungsw.: Nicht ausgesch. Brutto AG-Zusch. VJ (frw. PV)	9.2	NUM	NEIN	NEIN	4532
n_ausg_br_ges_zu_fr_kv#psd	Sozialvers. / Vorbeschäftigungsw.: Nicht ausgesch. Brutto Gesamtbeitr. (frw. KV)	9.2	NUM	NEIN	NEIN	4532
n_ausg_br_ges_zu_fr_kv_v#psd	Sozialvers. / Vorbeschäftigungsw.: Nicht ausgesch. Brutto Gesamtb. VJ (frw. KV)	9.2	NUM	NEIN	NEIN	4532
n_ausg_br_ges_zu_fr_pv#psd	Sozialvers. / Vorbeschäftigungsw.: Nicht ausgesch. Brutto Gesamtbeitr. (frw. PV)	9.2	NUM	NEIN	NEIN	4532

SSH

LODAS

Fach 4

Beschreibung der Eingabefelder

Feld	Beschreibung	Länge	Typ	MUSS	HIST	DEID
n_ausg_br_ges_zu_fr_pv_v#psd	Sozialvers. / Vorbeschäftigungsw.: Nicht ausgesch. Brutto Gesamtb. VJ (frw. PV)	9.2	NUM	NEIN	NEIN	4532
n_ausg_br_zu_pri_kv#psd	Sozialvers. / Vorbeschäftigungsw.: Nicht ausgeschöpfte Zuschüsse (priv. KV)	9.2	NUM	NEIN	NEIN	4532
n_ausg_br_zu_pri_kv_v#psd	Sozialvers. / Vorbeschäftigungsw.: Nicht ausgeschöpfte Zuschüsse VJ (priv. KV)	9.2	NUM	NEIN	NEIN	4532
n_ausg_br_zu_pri_pv#psd	Sozialvers. / Vorbeschäftigungsw.: Nicht ausgeschöpfte Zuschüsse (priv. PV)	9.2	NUM	NEIN	NEIN	4532
n_ausg_br_zu_pri_pv_v#psd	Sozialvers. / Vorbeschäftigungsw.: Nicht ausgeschöpfte Zuschüsse VJ (priv. PV)	9.2	NUM	NEIN	NEIN	4532
personengruppe_vj#psd	Sozialvers. / Vorbeschäftigungsw.: Personengruppe	3	NUM	NEIN	NEIN	4209
pnr#psd	Personal Nummer	5	NUM	JA	NEIN	479
pueg_kinder#psd	Sozialvers. / Vorbeschäftigungsw.: Anzahl Kinder	1	NUM	NEIN	NEIN	4842
pv_bbg_jhrl_vj#psd	Sozialvers. / Vorbeschäftigungsw.: Beitragsbemessungsgrenze PV	7.2	NUM	NEIN	NEIN	1832
pv_bgrs_vj#psd	Sozialvers. / Vorbeschäftigungsw.: Beitragsgruppenschlüssel PV	1	NUM	NEIN	NEIN	4690
pv_brutto_ag_vorher#psd	Sozialvers. / Vorbeschäftigungsw.: Bruttobetrag Pflegevers. (Aktuelles Jahr)	7.2	NUM	NEIN	NEIN	1832
pv_brutto_vj#psd	Sozialvers. / Vorbeschäftigungsw.: Bruttobetrag PV (SV-pfl. Entgelt Vorjahr)	7.2	NUM	NEIN	NEIN	1832
pv_priv_vj_kz#psd	Sozialvers. / Vorbeschäftigungsw.: Privat pflegeversichert	1	NUM	NEIN	NEIN	440
pv_tage_ag_vorher#	Sozialvers. / Vorbeschäftigungsw.: Tage Pflegeversicherung	3	NUM	NEIN	NEIN	4220

SSH

LODAS

Beschreibung der Eingabefelder

Fach 4

Feld	Beschreibung	Länge	Typ	MUSS	HIST	DEID
rv_bbg_jhrl_vj#psd	Sozialvers. / Vorbeschäftigungsw.: Beitragsbemessungsgrenze RV	8.2	NUM	NEIN	NEIN	1833
rv_befreiende_lv_vj_kz#psd	Sozialvers. / Vorbeschäftigungsw.: Befreiende LV vom AN abgeschlossen	1	NUM	NEIN	NEIN	440
rv_beitragsgruppe_vj#psd	Sozialvers. / Vorbeschäftigungsw.: Arbeitnehmertyp	1	NUM	NEIN	NEIN	4097
rv_bgrs_vj#psd	Sozialvers. / Vorbeschäftigungsw.: Beitragsgruppenschlüssel RV	1	NUM	NEIN	NEIN	4687
rv_brutto_ag_vorher#psd	Sozialvers. / Vorbeschäftigungsw.: Bruttobetrag Rentenvers. (Aktuelles Jahr)	8.2	NUM	NEIN	NEIN	1833
rv_brutto_vj#psd	Sozialvers. / Vorbeschäftigungsw.: Bruttobetrag RV (SV-pfl. Entgelt Vorjahr)	8.2	NUM	NEIN	NEIN	1833
rv_tage_ag_vorher#psd	Sozialvers. / Vorbeschäftigungsw.: Tage Rentenversicherung	3	NUM	NEIN	NEIN	4220
tage_insolvenzgeld#psd	Sozialvers. / Vorbeschäftigungsw.: Tage Insolvenzgeldumlage	3	NUM	NEIN	NEIN	4220
tage_umlage1#psd	Sozialvers. / Vorbeschäftigungsw.: Tage Umlage 1 (U1)	3	NUM	NEIN	NEIN	4220
tage_umlage2#psd	Sozialvers. / Vorbeschäftigungsw.: Tage Umlage 2 (U2)	3	NUM	NEIN	NEIN	4220
uml_schluessel_vj#psd	Sozialvers. / Vorbeschäftigungsw.: Umlageart	1	NUM	NEIN	NEIN	4095
verswerk_abr_vj_kz#psd	Sozialvers. / Vorbeschäftigungsw.: Beitragsabführung an ein Versorgungswerk	1	NUM	NEIN	NEIN	440

2.100 Tabelle: u_lod_psd_sv_vorbw_bea

Feld	Beschreibung	Länge	Typ	MUSS	HIST	DEID
av_bgrs#psd	Lohnkonto Ergebnswerte / BEA Vortragswerte: AV	1	NUM	NEIN	NEIN	4688
bgs_gab#psd	Lohnkonto Ergebnswerte / BEA Vortragswerte: Gültig ab (SV- Daten)	6	DATE	JA	NEIN	398

SSH

LODAS

Fach 4

Beschreibung der Eingabefelder

Feld	Beschreibung	Länge	Typ	MUSS	HIST	DEID
kv_bgrs#psd	Lohnkonto Ergebniswerte / BEA Vortragswerte: KV	1	NUM	NEIN	NEIN	4689
persgrs#psd	Lohnkonto Ergebniswerte / BEA Vortragswerte: Personengruppe	3	NUM	NEIN	NEIN	4209
pnr#psd	Personal Nummer	5	NUM	JA	NEIN	479
pv_bgrs#psd	Lohnkonto Ergebniswerte / BEA Vortragswerte: PV	1	NUM	NEIN	NEIN	4690
rv_bgrs#psd	Lohnkonto Ergebniswerte / BEA Vortragswerte: RV	1	NUM	NEIN	NEIN	4687

2.101 Tabelle: u_lod_psd_sv_vorbw_uv

Feld	Beschreibung	Länge	Typ	MUSS	HIST	DEID
lfd_nr_gts#psd	Sozialversicherung/Vorbeschäftig ungswerte: Laufende Nummer GTS	4	NUM	JA	NEIN	4727
nr_mgl#psd	Sozialversicherung/Vorbeschäftig ungswerte: Lfd. Nr. Mitgliedschaft	4	NUM	JA	NEIN	4727
pnr#psd	Personal Nummer	5	NUM	JA	NEIN	479
uv_brutto_gek_vb#psd	Sozialversicherung/Vorbeschäftig ungswerte: SV-pflichtiges UV- Brutto	9.2	NUM	NEIN	NEIN	1834
uv_brutto_ungek_vb#psd	Sozialversicherung/Vorbeschäftig ungswerte: Ungekürztes UV- Brutto	9.2	NUM	NEIN	NEIN	1834
uv_stunden_vb#psd	Sozialversicherung/Vorbeschäftig ungswerte: Stunden	6.2	NUM	NEIN	NEIN	1831

2.102 Tabelle: u_lod_psd_sv_wertguth

Feld	Beschreibung	Länge	Typ	MUSS	HIST	DEID
datum_mm_wghb#lk	Sozialversicherung / Wertguthaben: Gültigkeitsjahr (JJJJ)	4	DATE	NEIN	NEIN	398
pnr#psd	Personal Nummer	5	NUM	JA	JA	479
wghb_av_abl#psd	Sozialversicherung / Wertguthaben: Arbeitslosenversicherung (Alte Bundesl.)	9.2	NUM	NEIN	NEIN	1834
wghb_av_nbl#psd	Sozialversicherung / Wertguthaben: Arbeitslosenversicherung (Neue Bundesl.)	9.2	NUM	NEIN	NEIN	1834
wghb_beginndat_1#psd	Sozialversicherung / Wertguthaben: Beginndatum 1	6	DATE	NEIN	JA	398
wghb_beginndat_2#psd	Sozialversicherung / Wertguthaben: Beginndatum 2	6	DATE	NEIN	JA	398

SSH

LODAS

Beschreibung der Eingabefelder

Fach 4

Feld	Beschreibung	Länge	Typ	MUSS	HIST	DEID
wghb_beginndat_3#psd	Sozialversicherung / Wertguthaben: Beginndatum 3	6	DATE	NEIN	JA	398
wghb_beginndat_4#psd	Sozialversicherung / Wertguthaben: Beginndatum 4	6	DATE	NEIN	JA	398
wghb_bgs_av#psd	Sozialversicherung / Wertguthaben: Beitragsgruppenschlüssel AV	1	NUM	NEIN	NEIN	4300
wghb_bgs_kv#psd	Sozialversicherung / Wertguthaben: Beitragsgruppenschlüssel KV	1	NUM	NEIN	NEIN	4299
wghb_bgs_pv#psd	Sozialversicherung / Wertguthaben: Beitragsgruppenschlüssel PV	1	NUM	NEIN	NEIN	4301
wghb_bgs_rv#psd	Sozialversicherung / Wertguthaben: Beitragsgruppenschlüssel RV	1	NUM	NEIN	NEIN	4297
wghb_frei_beginndat_1#psd	Sozialversicherung / Wertguthaben: Beginn (Freistellungsphase 1)	6	DATE	NEIN	JA	398
wghb_frei_beginndat_2#psd	Sozialversicherung / Wertguthaben: Beginn (Freistellungsphase 2)	6	DATE	NEIN	JA	398
wghb_frei_beginndat_3#psd	Sozialversicherung / Wertguthaben: Beginn (Freistellungsphase 3)	6	DATE	NEIN	JA	398
wghb_frei_beginndat_4#psd	Sozialversicherung / Wertguthaben: Beginn (Freistellungsphase 4)	6	DATE	NEIN	JA	398
wghb_frei_endedat_1#psd	Sozialversicherung / Wertguthaben: Ende (Freistellungsphase 1)	6	DATE	NEIN	JA	398
wghb_frei_endedat_2#psd	Sozialversicherung / Wertguthaben: Ende (Freistellungsphase 2)	6	DATE	NEIN	JA	398
wghb_frei_endedat_3#psd	Sozialversicherung / Wertguthaben: Ende (Freistellungsphase 3)	6	DATE	NEIN	JA	398
wghb_frei_endedat_4#psd	Sozialversicherung / Wertguthaben: Ende (Freistellungsphase 4)	6	DATE	NEIN	JA	398
wghb_gh_ges_abl#psd	Sozialversicherung / Wertguthaben: Wertguthaben ges. ungekürzt (Alte Bundesl.)	9.2	NUM	NEIN	NEIN	1834
wghb_gh_ges_nbl#psd	Sozialversicherung / Wertguthaben: Wertguthaben ges. ungekürzt (Neue Bundesl.)	9.2	NUM	NEIN	NEIN	1834

SSH

LODAS

Fach 4

Beschreibung der Eingabefelder

Feld	Beschreibung	Länge	Typ	MUSS	HIST	DEID
wghb_kv_abl#psd	Sozialversicherung / Wertguthaben: Krankenversicherung (Alte Bundesl.)	9.2	NUM	NEIN	NEIN	1834
wghb_kv_nbl#psd	Sozialversicherung / Wertguthaben: Krankenversicherung (Neue Bundesl.)	9.2	NUM	NEIN	NEIN	1834
wghb_kz_aufbau#psd	Sozialversicherung / Wertguthaben: Wertguthabenaufbau anderes WGH-	1	NUM	NEIN	JA	4298
wghb_pv_abl#psd	Sozialversicherung / Wertguthaben: Pflegeversicherung (Alte Bundesl.)	9.2	NUM	NEIN	NEIN	1834
wghb_pv_nbl#psd	Sozialversicherung / Wertguthaben: Pflegeversicherung (Neue Bundesl.)	9.2	NUM	NEIN	NEIN	1834
wghb_rv_abl#psd	Sozialversicherung / Wertguthaben: Rentenversicherung (Alte Bundesl.)	9.2	NUM	NEIN	NEIN	1834
wghb_rv_nbl#psd	Sozialversicherung / Wertguthaben: Rentenversicherung (Neue Bundesl.)	9.2	NUM	NEIN	NEIN	1834
wghb_uv_pflchtig_abl#lk	Sozialversicherung / Wertguthaben: davon UV- pflichtig (Alte Bundesländer)	9.2	NUM	NEIN	NEIN	1834
wghb_uv_pflchtig_nbl#lk	Sozialversicherung / Wertguthaben: davon UV- pflichtig (Neue Bundesländer)	9.2	NUM	NEIN	NEIN	1834
wghb_verswerk_abl#psd	Sozialversicherung / Wertguthaben: Versorgungswerk (Alte Bundesl.)	9.2	NUM	NEIN	NEIN	1834
wghb_verswerk_nbl#psd	Sozialversicherung / Wertguthaben: Versorgungswerk (Neue Bundesl.)	9.2	NUM	NEIN	NEIN	1834
wghb_verswerk_nr#psd	Sozialversicherung / Wertguthaben: Versorgungswerk	3	NUM	NEIN	NEIN	4061
wghstoe_bgs_av#lk	Sozialversicherung / Wertguthaben: Störfall Beitragsgruppenschlüssel AV	1	NUM	NEIN	JA	4300
wghstoe_bgs_kv#lk	Sozialversicherung / Wertguthaben: Störfall Beitragsgruppenschlüssel KV	1	NUM	NEIN	JA	4299

SSH

LODAS

Beschreibung der Eingabefelder

Fach 4

Feld	Beschreibung	Länge	Typ	MUSS	HIST	DEID
wghstoe_bgs_pv#lk	Sozialversicherung / Wertguthaben: Störfall Beitragsgruppenschlüssel PV	1	NUM	NEIN	JA	4301
wghstoe_bgs_rv#lk	Sozialversicherung / Wertguthaben: Störfall Beitragsgruppenschlüssel RV	1	NUM	NEIN	JA	4297
wghstoe_verswerk_nr#lk	Sozialversicherung / Wertguthaben: Störfall Versorgungswerk	3	NUM	NEIN	JA	4061

2.103 Tabelle: u_lod_psd_taetigkeit

Feld	Beschreibung	Länge	Typ	MUSS	HIST	DEID
arbeitnehmerueberlassung#psd	Beschäftigung / Tätigkeit: Gewerbsmäßige Arbeitnehmerüberlassung	1	NUM	NEIN	JA	4602
ausbildungsabschluss#psd	Beschäftigung / Tätigkeit: Höchster Ausbildungsabschluss	1	NUM	NEIN	JA	4601
ausbildungsbeginn#psd	Beschäftigung / Tätigkeit: Beginn der Ausbildung	8	DATE	NEIN	JA	12
ausg_taetigkeit#psd	Beschäftigung / Tätigkeit: Ausgeübte Tätigkeit (Tätigkeitsschlüssel 2010)	5	CHAR	NEIN	JA	4606
ausg_taetigkeit_lfdnr#psd	Beschäftigung / Tätigkeit: laufende Nummer für ausgeübte Tätigkeit	5	NUM	NEIN	JA	4605
berufsbezeichnung#psd	Beschäftigung / Tätigkeit: Berufsbezeichnung	30	CHAR	NEIN	JA	459
berufszugehoerigkeit_datum#psd	Beschäftigung / Tätigkeit: Berufszugehörigkeit	8	DATE	NEIN	JA	12
beschaeft_nr#psd	Beschäftigung / Tätigkeit: Beschäftigungsbetrieb Nummer	4	NUM	NEIN	JA	4729
datum_ben_ergeb_pruef#psd	Beschäftigung / Tätigkeit: Tatsächliches Ende der Ausbildung	8	DATE	NEIN	JA	12
ehrenamtliche_taetigkeit#psd	Beschäftigung / Tätigkeit: Ehrenamtliche Tätigkeit	1	NUM	NEIN	JA	440
gruppenzuordnung_pst#psd	Beschäftigung / Tätigkeit: Gruppenzuordnung	4	CHAR	NEIN	JA	1010
kammer_bremen_saar#psd	Beschäftigung / Tätigkeit: Kammerbeitrag Bremen/Saarland	1	NUM	NEIN	JA	4126
kst_abteilungs_nr#psd	Beschäftigung / Tätigkeit: Abteilung	8	AN	NEIN	JA	4279
kz_besch_nebenbesch#psd	Beschäftigung / Tätigkeit: Bescheinigung nach § 313 SGB III elektronisch überm.	1	NUM	NEIN	JA	440
kz_erstbeschaeftigung#psd	Beschäftigung / Tätigkeit: Erstbeschäftigung	1	NUM	NEIN	JA	4040

SSH

LODAS

Fach 4

Beschreibung der Eingabefelder

Feld	Beschreibung	Länge	Typ	MUSS	HIST	DEID
leistungsgruppe#psd	Beschäftigung / Tätigkeit: Leistungsgruppe	2	NUM	NEIN	JA	4407
ls_kammer#psd	Beschäftigung / Tätigkeit: Abw. Bundesland	2	NUM	NEIN	JA	4176
persgrs#psd	Beschäftigung / Tätigkeit: Personengruppe	3	NUM	NEIN	JA	4209
pnr#psd	Personal Nummer	5	NUM	JA	JA	479
rv_beitragsgruppe#psd	Beschäftigung / Tätigkeit: Arbeitnehmertyp	1	NUM	NEIN	JA	4097
stammkostenstelle#psd	Beschäftigung / Tätigkeit: Stammkostenstelle	13	AN	NEIN	JA	4739
schulabschluss#psd	Beschäftigung / Tätigkeit: Höchster Schulabschluss	1	NUM	NEIN	JA	4604
stammkostentraeger#psd	Beschäftigung / Tätigkeit: Stammkostenträger	13	AN	NEIN	JA	4280
tarifgruppe_ang#psd	Beschäftigung / Tätigkeit: Tarifgruppe	3	CHAR	NEIN	JA	828
vertragsform#psd	Beschäftigung / Tätigkeit: Vertragsform	1	NUM	NEIN	JA	4603
vorr_ausbildungsende#psd	Beschäftigung / Tätigkeit: Voraussichtliches Ende der Ausbildung gem. Vertrag	8	DATE	NEIN	JA	12
zuk_eink_arbzeit#psd	Beschäftigung / Tätigkeit: Zukünftiges Einkommen und Arbeitszeit	1	NUM	NEIN	JA	4783

2.104 Tabelle: u_lod_psd_unfall

Feld	Beschreibung	Länge	Typ	MUSS	HIST	DEID
lfd_nr_gts#psd	Sozialversicherung / Allgemeine SV- Daten: Nummer GTS	4	NUM	JA	JA	4727
nr_mgl#psd	Sozialversicherung / Allgemeine SV- Daten: Nummer Mitgliedschaft	4	NUM	JA	JA	4727
pnr#psd	Personal Nummer	5	NUM	JA	JA	479
prozentsatz#psd	Sozialversicherung / Allgemeine SV- Daten: Prozentsatz	5.2	NUM	NEIN	JA	268

2.105 Tabelle: u_lod_psd_urlaub_rueckst

Feld	Beschreibung	Länge	Typ	MUSS	HIST	DEID
abw_fehltage_pro_jahr#psd	Arbeitszeiten / Urlaubsrückstellung: abw. durchschnittl. Fehltage pro Jahr	2	NUM	NEIN	JA	466
abw_feiertag_pro_jahr#psd	Arbeitszeiten / Urlaubsrückstellung: abw. Feiertage pro Jahr	2	NUM	NEIN	JA	466

SSH

LODAS

Beschreibung der Eingabefelder

Fach 4

Feld	Beschreibung	Länge	Typ	MUSS	HIST	DEID
abw_proz_uv_betrag#psd	Arbeitszeiten / Urlaubsrückstellung: abw. Prozentsatz UV-Beitrag	5.2	NUM	NEIN	JA	4600
abw_reg_at_pro_woche#psd	Arbeitszeiten / Urlaubsrückstellung: abw. regelmäßige Arbeitstage pro Woche	1	NUM	NEIN	JA	4467
abw_url_entg_pro_tag#psd	Arbeitszeiten / Urlaubsrückstellung: abw. Urlaubsentgelt pro Tag	7.2	NUM	NEIN	JA	1829
ermittlung_resturlaub#psd	Arbeitszeiten / Urlaubsrückstellung: Ermittlung der Resturlaubstage	1	NUM	NEIN	JA	4660
pnr#psd	Personal Nummer	5	NUM	JA	JA	479
proz_kostensteigerung#psd	Arbeitszeiten / Urlaubsrückstellung: abw. Prozentsatz Kostensteigerung	5.2	NUM	NEIN	JA	1830
proz_kostensteigerung#_kz#psd	Arbeitszeiten / Urlaubsrückstellung: abw. Prozentsatz Kostensteigerung	1	NUM	NEIN	JA	440
resturlaub#psd	Arbeitszeiten / Urlaubsrückstellung: Resturlaubstage	4.2	NUM	NEIN	JA	1828

2.106 Tabelle: u_lod_psd_vermoegensbildung

Feld	Beschreibung	Länge	Typ	MUSS	HIST	DEID
avwl1_kz#psd	Entlohnung / Vermögenswirksame Leistungen: AVWL (Vertrag 1)	1	NUM	NEIN	JA	440
avwl2_kz#psd	Entlohnung / Vermögenswirksame Leistungen: AVWL (Vertrag 2)	1	NUM	NEIN	JA	440
avwl3_kz#psd	Entlohnung / Vermögenswirksame Leistungen: AVWL (Vertrag 3)	1	NUM	NEIN	JA	440
lastschrift1_kz#psd	Entlohnung / Vermögenswirksame Leistungen: Lastschriftinzug (1.Vertrag)	1	NUM	NEIN	JA	440
lastschrift2_kz#psd	Entlohnung / Vermögenswirksame Leistungen: Lastschriftinzug (2.Vertrag)	1	NUM	NEIN	JA	440
lastschrift3_kz#psd	Entlohnung / Vermögenswirksame Leistungen: Lastschriftinzug (3.Vertrag)	1	NUM	NEIN	JA	440
pnr#psd	Personal Nummer	5	NUM	JA	JA	479

SSH

LODAS

Fach 4

Beschreibung der Eingabefelder

Feld	Beschreibung	Länge	Typ	MUSS	HIST	DEID
vwl_1_beginn_mmjj#psd	Entlohnung / Vermögenswirksame Leistungen: Vertragsbeginn (1.Vertrag)	6	DATE	NEIN	JA	398
vwl_1_bic#psd	Entlohnung / Vermögenswirksame Leistungen: BIC (1.Vertrag)	11	CHAR	NEIN	JA	4394
vwl_1_ende_mmjj#psd	Entlohnung / Vermögenswirksame Leistungen: Vertragsende (1.Vertrag)	6	DATE	NEIN	JA	398
vwl_1_iban#psd	Entlohnung / Vermögenswirksame Leistungen: IBAN (1.Vertrag)	42	CHAR	NEIN	JA	4643
vwl_1_netto_abz_1#psd	Entlohnung / Vermögenswirksame Leistungen: Vermögensbildung (1.Vertrag)	5.2	NUM	NEIN	JA	1830
vwl_1_vertragsart#psd	Entlohnung / Vermögenswirksame Leistungen: Vertragsart (1.Vertrag)	1	NUM	NEIN	JA	4109
vwl_2_beginn_mmjj#psd	Entlohnung / Vermögenswirksame Leistungen: Vertragsbeginn (2.Vertrag)	6	DATE	NEIN	JA	398
vwl_2_bic#psd	Entlohnung / Vermögenswirksame Leistungen: BIC (2.Vertrag)	11	CHAR	NEIN	JA	4394
vwl_2_ende_mmjj#psd	Entlohnung / Vermögenswirksame Leistungen: Vertragsende (2.Vertrag)	6	DATE	NEIN	JA	398
vwl_2_iban#psd	Entlohnung / Vermögenswirksame Leistungen: IBAN (2.Vertrag)	42	CHAR	NEIN	JA	4643
vwl_2_netto_abz_1#psd	Entlohnung / Vermögenswirksame Leistungen: Vermögensbildung (2.Vertrag)	5.2	NUM	NEIN	JA	1830
vwl_2_vertragsart#psd	Entlohnung / Vermögenswirksame Leistungen: Vertragsart (2.Vertrag)	1	NUM	NEIN	JA	4109
vwl_3_beginn_mmjj#p	Entlohnung / Vermögenswirksame Leistungen: Vertragsbeginn (3.Vertrag)	6	DATE	NEIN	JA	398
vwl_3_bic#psd	Entlohnung / Vermögenswirksame Leistungen: BIC (3.Vertrag)	11	CHAR	NEIN	JA	4394
vwl_3_ende_mmjj#psd	Entlohnung / Vermögenswirksame Leistungen: Vertragsende (3.Vertrag)	6	DATE	NEIN	JA	398
vwl_3_iban#psd	Entlohnung / Vermögenswirksame Leistungen: IBAN (3.Vertrag)	42	CHAR	NEIN	JA	4643

SSH

LODAS

Beschreibung der Eingabefelder

Fach 4

Feld	Beschreibung	Länge	Typ	MUSS	HIST	DEID
vwf_3_netto_abz_1#psd	Entlohnung / Vermögenswirksame Leistungen:	5.2	NUM	NEIN	JA	1830
vwf_3_vertragsart#psd	Vermögensbildung (3.Vertrag) Entlohnung / Vermögenswirksame Leistungen:	1	NUM	NEIN	JA	4109
vwf_ag_anteil_betrag_1#psd	Vertragsart (3.Vertrag) Entlohnung / Vermögenswirksame Leistungen:	5.2	NUM	NEIN	JA	1830
vwf_ag_anteil_betrag_2#psd	Betrag (1.Vertrag) Entlohnung / Vermögenswirksame Leistungen:	5.2	NUM	NEIN	JA	1830
vwf_ag_anteil_la_1#psd	Betrag (2.Vertrag) Entlohnung / Vermögenswirksame Leistungen:	4	NUM	NEIN	JA	4178
vwf_ag_anteil_la_2#psd	Lohnart (1.Vertrag) Entlohnung / Vermögenswirksame Leistungen:	4	NUM	NEIN	JA	4178
vwf_ag_anteil_la_3#psd	Lohnart (2.Vertrag) Entlohnung / Vermögenswirksame Leistungen:	4	NUM	NEIN	JA	4178
vwf_institut_1#psd	Lohnart (3.Vertrag) Entlohnung / Vermögenswirksame Leistungen:	22	CHAR	NEIN	JA	1800
vwf_institut_2#psd	Institut (1.Vertrag) Entlohnung / Vermögenswirksame Leistungen:	22	CHAR	NEIN	JA	1800
vwf_institut_3#psd	Institut (2.Vertrag) Entlohnung / Vermögenswirksame Leistungen:	22	CHAR	NEIN	JA	1800
vwf_vertrag_nr_1#psd	Institut (3.Vertrag) Entlohnung / Vermögenswirksame Leistungen:	20	CHAR	NEIN	JA	4556
vwf_vertrag_nr_2#psd	Vertragsnummer (1.Vertrag) Entlohnung / Vermögenswirksame Leistungen:	20	CHAR	NEIN	JA	4556
vwf_vertrag_nr_3#psd	Vertragsnummer (2.Vertrag) Entlohnung / Vermögenswirksame Leistungen:	20	CHAR	NEIN	JA	4556
	Vertragsnummer (3.Vertrag)					

2.107 Tabelle: u_lod_psd_versbez

Feld	Beschreibung	Länge	Typ	MUSS	HIST	DEID
beginn_versbez#psd	Sozialversicherung / Versorgungsbezüge: Beginn Zeitraum für Intervallzahlung	8	NUM	JA	NEIN	12
ende_versbez#psd	Sozialversicherung / Versorgungsbezüge: Ende	8	NUM	NEIN	NEIN	12

SSH

LODAS

Fach 4 Beschreibung der Eingabefelder

Feld	Beschreibung	Länge	Typ	MUSS	HIST	DEID
	Zeitraum für Intervallzahlung					
pnr#psd	Personal Nummer	5	NUM	JA	NEIN	479

Beschreibung der Eingabefelder

3 Beschreibung der Tabellenfelder Bewegungsdaten**3.1 Tabelle: u_lod_bwd_buchung_akkord**

Feld	Beschreibung	Länge	Typ	MUSS	DEID
abrechnung_zeitraum#bwd	Abrechnungszeitraum	6	DATE	JA	398
abw_allg_zuschlag#bwd	Erfassung Akkord: AbwAZu (Abweichender Allgemeiner Zuschlag)	5.2	NUM	NEIN	1830
abw_lohnfaktor#bwd	Erfassung Akkord: AbwLof (Abweichender Lohnfaktor)	5.2	NUM	NEIN	1830
arbeitsgang_nr#bwd	Erfassung Akkord: AG (Arbeitsgangnummer)	2	NUM	NEIN	4160
auftrag_nr#bwd	Erfassung Akkord: AuftragsNr (Auftragsnummer)	10	NUM	NEIN	1826
bemerkung#bwd	Erfassung Akkord: Bemerkung	15	CHAR	NEIN	560
benutzername#bwd	Akkordbenutzung: Benutzername	255	CHAR	NEIN	1682
bezahlte_zeit#bwd	Erfassung Akkord: VorbeZ (Vorgegebene bezahlte Zeit)	5.2	NUM	NEIN	948
gebrauchte_zeit#bwd	Erfassung Akkord: gb.Std (Gebrauchte Zeit in Stunden)	5.2	NUM	NEIN	948
gutstueck_me_abw#bwd	Erfassung Akkord: Einheit	7.2	NUM	NEIN	4189
gutstueck_me_anz#bwd	Erfassung Akkord: Gutstck (Gutstück)	7	NUM	NEIN	1488
kostenstelle#bwd	Erfassung Akkord: Kost (Kostenstelle)	13	AN	NEIN	4739
kostentraeger#bwd	Erfassung Akkord: Koträg (Kostenträger)	13	AN	NEIN	4280
la_eigene#bwd	Erfassung Akkord: LA (Lohnart)	4	NUM	JA	4178
lohnver_proz_satz#bwd	Erfassung Akkord: Abw%Zu (Abweichender Prozentzuschlag)	5.2	NUM	NEIN	4232
maschinen_nr#bwd	Erfassung Akkord: MA	2	NUM	NEIN	466
pers_zuschlag#bwd	Erfassung Akkord: AbwPZu (Abweichender Persönlicher Zuschlag)	4.2	NUM	NEIN	1683
pnr#bwd	Erfassung Akkord: PersNr	5	NUM	JA	479
ruestzeit#bwd	Erfassung Akkord: Rüst (Rüstzeit)	4	NUM	NEIN	632
stunden#bwd	Erfassung Akkord: Std	5.2	NUM	NEIN	948
vorgabezeit#bwd	Erfassung Akkord: Vorgabe	6.2	NUM	NEIN	781

3.2 Tabelle: u_lod_bwd_buchung_akkord_nb

Feld	Beschreibung	Länge	Typ	MUSS	DEID
abrechnung_zeitraum#bwd	Abrechnungszeitraum	6	DATE	JA	398
abw_allg_zuschlag#bwd	Erfassung Akkord Nachberechnung: Abweichender Allgemeiner DEM/EUR-Zuschlag (AbwAZu)	5.2	NUM	NEIN	1830
abw_lohnfaktor#bwd	Erfassung Akkord Nachberechnung: Abweichender Lohnfaktor (AbwLof)	5.2	NUM	NEIN	1830
arbeitsgang_nr#bwd	Erfassung Akkord Nachberechnung: Arbeitsgangnummer (AG)	2	NUM	NEIN	4160
auftrag_nr#bwd	Erfassung Akkord Nachberechnung: Auftrags-Nummer (AuftragsNr)	10	NUM	NEIN	1826

SSH

LODAS

Fach 4

Beschreibung der Eingabefelder

Feld	Beschreibung	Länge	Typ	MUSS	DEID
bemerkung#bwd	Erfassung Akkord Nachberechnung: Bemerkung	15	CHAR	NEIN	560
benutzername#bwd	Akkordbenutzung: Benutzername	255	CHAR	NEIN	1682
bezahlte_zeit#bwd	Erfassung Akkord Nachberechnung: Vorgegebene bezahlte Zeit (VorbeZ)	5.2	NUM	NEIN	948
gebrauchte_zeit#bwd	Erfassung Akkord Nachberechnung: Gebrauchte Zeit in Stunden (gb.Std)	5.2	NUM	NEIN	948
gutstueck_me_abw#b	Erfassung Akkord Nachberechnung: Gutstück abweichende Mengeneinheit (Einheit)	7.2	NUM	NEIN	4189
gutstueck_me_anz#b	Erfassung Akkord Nachberechnung: Gutstück Anzahl (Gutstck)	7	NUM	NEIN	1488
kostenstelle#bwd	Erfassung Akkord Nachberechnung: Kostenstelle (Kost)	13	AN	NEIN	4739
kostentraeger#bwd	Erfassung Akkord Nachberechnung: Kostenträger (Kotr)	13	AN	NEIN	4280
la_eigene#bwd	Erfassung Akkord Nachberechnung: Lohnart Nummer (LA)	4	NUM	JA	4178
lohnver_proz_satz#b	Erfassung Akkord Nachberechnung: Abweichender Prozentszuschlag	5.2	NUM	NEIN	4232
maschinen_nr#bwd	Erfassung Akkord Nachberechnung: Maschinenummer (MA)	2	NUM	NEIN	466
nb_datum_mm#bwd	Erfassung Akkord Nachberechnung: Nachberechnungsmonat	6	DATE	JA	398
pers_zuschlag#bwd	Erfassung Akkord Nachberechnung: Abweichender Persönlicher Zuschlag (AbwPZu)	4.2	NUM	NEIN	1683
pnr#bwd	Erfassung Akkord Nachberechnung: Personal Nummer	5	NUM	JA	479
ruestzeit#bwd	Erfassung Akkord Nachberechnung: Rüstzeit in Minuten (Rüst)	4	NUM	NEIN	632
stunden#bwd	Erfassung Akkord Nachberechnung: Stunden für Lohnberechnung (Std)	5.2	NUM	NEIN	948
vorgabezeit#bwd	Erfassung Akkord Nachberechnung: Vorgabezeit (Vorgabe)	6.2	NUM	NEIN	781

3.3 Tabelle: u_lod_bwd_buchung_brutto

Feld	Beschreibung	Länge	Typ	MUSS	DEID
abrechnung_zeitraum#bwd	Abrechnungszeitraum	6	DATE	JA	398
abw_allg_zuschlag#bwd	Erfassung Brutto: AbwAZu (Abweichender Allgemeiner Zuschlag)	5.2	NUM	NEIN	1830
abw_lohnfaktor#bwd	Erfassung Brutto: AbwLof (Abweichender Lohnfaktor)	5.2	NUM	NEIN	1830
arbeitsgang_nr#bwd	Erfassung Brutto: AG	2	NUM	NEIN	4160
auftrag_nr#bwd	Erfassung Brutto: AuftragsNr (Auftrags-Nummer)	10	NUM	NEIN	1826
bemerkung#bwd	Erfassung Brutto: Bemerkung	15	CHAR	NEIN	560
benutzername#bwd	Erfassung Brutto: Benutzername	255	CHAR	NEIN	1682

Beschreibung der Eingabefelder

Fach 4

Feld	Beschreibung	Länge	Typ	MUSS	DEID
brutto_fest_bez#bwd	Erfassung Brutto: Brutto-Bezug	8.2	NUM	JA	639
kostenstelle#bwd	Erfassung Brutto: Kost (Kostenstelle)	13	AN	NEIN	4739
kostentraeger#bwd	Erfassung Brutto: Koträg (Kostenträger)	13	AN	NEIN	4280
la_eigene#bwd	Erfassung Brutto: LA (Lohnart)	4	NUM	JA	4178
lohnver_proz_satz#bwd	Erfassung Brutto: Abw%Zu (Abweichender Prozentzuschlag)	5.2	NUM	NEIN	4232
maschinen_nr#bwd	Erfassung Brutto: MA	2	NUM	NEIN	466
pers_zuschlag#bwd	Erfassung Brutto: AbwPZu (Abweichender Persönlicher Zuschlag)	4.2	NUM	NEIN	1683
pnr#bwd	Erfassung Brutto: PersNr	5	NUM	JA	479

3.4 Tabelle: u_lod_bwd_buchung_kalendarium

Feld	Beschreibung	Länge	Typ	MUSS	DEID
abrechnung_zeitraum#bwd	Abrechnungszeitraum	6	DATE	JA	398
abw_allg_zuschlag#bwd	Erfassung Kalendarium: AbwAZu (Abweichender Allgemeiner Zuschlag)	5.2	NUM	NEIN	1830
abw_lohnfaktor#bwd	Erfassung Kalendarium: AbwLof (Abweichender Lohnfaktor)	5.2	NUM	NEIN	1830
arbeitsgang_nr#bwd	Erfassung Kalendarium: AG (Arbeitsgangnummer)	2	NUM	NEIN	4160
as_kal#bwd	Erfassung Kalendarium: AS (Ausfallschlüssel)	2	AN	JA	4180
auftrag_nr#bwd	Erfassung Kalendarium: AuftragsNr (Auftragsnummer)	10	NUM	NEIN	1826
bemerkung#bwd	Erfassung Kalendarium: Bemerkung	15	CHAR	NEIN	560
benutzername#bwd	Erfassung Kalendarium: Benutzername	255	CHAR	NEIN	1682
bs_nr#bwd	Erfassung Kalendarium: Bearbeitungsschlüssel (BS)	2	NUM	NEIN	4179
kalendertag#bwd	Erfassung Kalendarium: Tag	2	NUM	JA	728
kalenderwoche#bwd	Erfassung Kalendarium: Wo (Woche)	2	NUM	JA	1812
kostenstelle#bwd	Erfassung Kalendarium: Kost	13	AN	NEIN	4739
kostentraeger#bwd	Erfassung Kalendarium: Koträg (Kostenträger)	13	AN	NEIN	4280
la_eigene#bwd	Erfassung Kalendarium: LA (Lohnart)	4	NUM	JA	4178
lohnver_proz_satz#bwd	Erfassung Kalendarium: Abw%Zu (Abweichender Prozentzuschlag)	5.2	NUM	NEIN	4232
maschinen_nr#bwd	Erfassung Kalendarium: MA (Maschinennummer)	2	NUM	NEIN	466
pers_zuschlag#bwd	Erfassung Kalendarium: AbwPZu (Abweichender Persönlicher Zuschlag)	4.2	NUM	NEIN	1683
pnr#bwd	Erfassung Kalendarium: PersNr	5	NUM	JA	479
stunden_pro_tag#bwd	Erfassung Kalendarium: Wert	7.2	NUM	JA	1829
wochentag#kal	Erfassung Kalendarium: Wt (Wochentag)	2	CHAR	JA	1825

SSH

LODAS

Fach 4

Beschreibung der Eingabefelder

3.5 Tabelle: u_lod_bwd_buchung_kalendarium_nb

Feld	Beschreibung	Länge	Typ	MUSS	DEID
abrechnung_zeitraum#bwd	Abrechnungszeitraum	6	DATE	JA	398
abw_allg_zuschlag#bwd	Erfassung Kalendarium Nachberechnung: AbwAZu (Abweichender Allgemeiner Zuschlag)	5.2	NUM	NEIN	1830
abw_lohnfaktor#bwd	Erfassung Kalendarium Nachberechnung: AbwLof (Abweichender Lohnfaktor)	5.2	NUM	NEIN	1830
arbeitsgang_nr#bwd	Erfassung Kalendarium Nachberechnung: AG (Arbeitsgangnummer)	2	NUM	NEIN	4160
as_kal#bwd	Erfassung Kalendarium Nachberechnung: AS (Ausfallschlüssel)	2	AN	JA	4180
auftrag_nr#bwd	Erfassung Kalendarium Nachberechnung: AuftragsNr (Auftragsnummer)	10	NUM	NEIN	1826
bemerkung#bwd	Erfassung Kalendarium Nachberechnung:	15	CHAR	NEIN	560
benutzername#bwd	Erfassung Kalendarium Nachberechnung: Benutzername	255	CHAR	NEIN	1682
bs_nr#bwd	Erfassung Kalendarium Nachberechnung: Bearbeitungsschlüssel (BS)	2	NUM	JA	4179
kalendertag#bwd	Erfassung Kalendarium Nachberechnung: Tag	2	NUM	JA	728
kalenderwoche#bwd	Erfassung Kalendarium Nachberechnung: Wo (Woche)	2	NUM	JA	1812
kostenstelle#bwd	Erfassung Kalendarium Nachberechnung: Kost (Kostenstelle)	13	AN	NEIN	4739
kostentraeger#bwd	Erfassung Kalendarium Nachberechnung: Koträg (Kostenträger)	13	AN	NEIN	4280
la_eigene#bwd	Erfassung Kalendarium Nachberechnung: LA (Lohnart)	4	NUM	JA	4178
lohnver_proz_satz#bwd	Erfassung Kalendarium Nachberechnung: Abw%Zu (Abweichender Prozentzuschlag)	5.2	NUM	NEIN	4232
maschinen_nr#bwd	Erfassung Kalendarium Nachberechnung: MA (Maschinennummer)	2	NUM	NEIN	466
nb_datum_mm#bwd	Erfassung Kalendarium Nachberechnung: Nachberechnungsmonat	6	DATE	JA	398
pers_zuschlag#bwd	Erfassung Kalendarium Nachberechnung: AbwPZu (Abweichender Persönlicher Zuschlag)	4.2	NUM	NEIN	1683
pnr#bwd	Erfassung Kalendarium Nachberechnung: PersNr	5	NUM	JA	479
stunden_pro_tag#bwd	Erfassung Kalendarium Nachberechnung: Wert	7.2	NUM	JA	4537
wochentag#kal	Erfassung Kalendarium Nachberechnung: Wt (Wochentag)	2	CHAR	JA	1825

Beschreibung der Eingabefelder

Fach 4

3.6 Tabelle: u_lod_bwd_buchung_kilometer

Feld	Beschreibung	Länge	Typ	MUSS	DEID
abrechnung_zeitraum#bwd	Abrechnungszeitraum	6	DATE	JA	398
abw_allg_zuschlag#bwd	Erfassung Kilometer: AbwAZu (Abweichender Allgemeiner Zuschlag)	5.2	NUM	NEIN	1830
abw_lohnfaktor#bwd	Erfassung Kilometer: AbwLof (Abweichender Lohnfaktor)	5.2	NUM	NEIN	1830
arbeitsgang_nr#bwd	Erfassung Kilometer: AG (Arbeitsgangnummer)	2	NUM	NEIN	4160
auftrag_nr#bwd	Erfassung Kilometer: AuftragsNr (Auftrags- Nummer)	10	NUM	NEIN	1826
bemerkung#bwd	Erfassung Kilometer: Bemerkung	15	CHAR	NEIN	560
benutzername#bwd	Erfassung Kilometer: Benutzername	255	CHAR	NEIN	1682
kilometer#bwd	Erfassung Kilometer: Kilometer für Lohnberechnung (Km)	4	NUM	JA	632
kostenstelle#bwd	Erfassung Kilometer: Kost (Kostenstelle)	13	AN	NEIN	4739
kostentraeger#bwd	Erfassung Kilometer: Koträg	13	AN	NEIN	4280
la_eigene#bwd	Erfassung Kilometer: LA (Lohnart)	4	NUM	JA	4178
lohnver_proz_satz#bwd	Erfassung Kilometer: Abw%Zu (Abweichender Prozentzuschlag)	5.2	NUM	NEIN	4232
maschinen_nr#bwd	Erfassung Kilometer: MA (Maschinennummer)	2	NUM	NEIN	466
pers_zuschlag#bwd	Erfassung Kilometer: AbwPZu (Abweichender Persönlicher Zuschlag)	4.2	NUM	NEIN	1683
pnr#bwd	Erfassung Kilometer: PersNr	5	NUM	JA	479

3.7 Tabelle: u_lod_bwd_buchung_nachber

Feld	Beschreibung	Länge	Typ	MUSS	DEID
abrechnung_zeitraum#bwd	Abrechnungszeitraum	6	DATE	JA	398
abw_allg_zuschlag#bwd	Erfassung Standard Nachberechnung: AbwAZu (Abweichender Allgemeiner Zuschlag)	5.2	NUM	NEIN	1830
abw_lohnfaktor#bwd	Erfassung Standard Nachberechnung: AbwLof (Abweichender Lohnfaktor)	5.2	NUM	NEIN	1830
arbeitsgang_nr#bwd	Erfassung Standard Nachberechnung: AG (Arbeitsgangsnummer)	2	NUM	NEIN	4160
auftrag_nr#bwd	Erfassung Standard Nachberechnung: AuftragsNr (Auftragsnummer)	10	NUM	NEIN	1826
bemerkung#bwd	Erfassung Standard Nachberechnung: Bemerkung	15	CHAR	NEIN	560
benutzername#bwd	Erfassung Nachberechnung:	255	CHAR	NEIN	1682
bs_nr#bwd	Buchung Standard Nachberechnung: BS (Bearbeitungsschlüssel)	2	NUM	JA	4284
bs_wert_butab#bwd	Erfassung Standard Nachberechnung: Wert	11.2	NUM	JA	1708
kostenstelle#bwd	Buchung Standard Nachberechnung: Kost (Kostenstelle)	13	AN	NEIN	4739

SSH

LODAS

Fach 4

Beschreibung der Eingabefelder

Feld	Beschreibung	Länge	Typ	MUSS	DEID
kostentraeger#bwd	Erfassung Standard Nachberechnung: Koträg (Kostenträger)	13	AN	NEIN	4280
la_eigene#bwd	Erfassung Standard Nachberechnung: LA (Lohnart)	4	NUM	NEIN	4553
lohnver_proz_satz#bwd	Erfassung Standard Nachberechnung: Abw%Zu (Abweichender Prozentzuschlag)	5.2	NUM	NEIN	4232
maschinen_nr#bwd	Erfassung Standard Nachberechnung: MA (Maschinennummer)	2	NUM	NEIN	466
nb_datum_mm#bwd	Erfassung Standard Nachberechnung: NM (Nachberechnungsmonat)	6	DATE	JA	398
pers_zuschlag#bwd	Erfassung Standard Nachberechnung: AbwPZu (Abweichender Persönlicher Zuschlag)	4.2	NUM	NEIN	1683
pnr#bwd	Erfassung Standard Nachberechnung: PersNr	5	NUM	JA	479

3.8 Tabelle: u_lod_bwd_buchung_netto

Feld	Beschreibung	Länge	Typ	MUSS	DEID
abrechnung_zeitraum#bwd	Abrechnungszeitraum	6	DATE	JA	398
bemerkung#bwd	Erfassung Netto: Bemerkung	15	CHAR	NEIN	560
benutzername#bwd	Erfassung Netto: Benutzername	255	CHAR	NEIN	1682
bs_nr_vwl_vertrag#bwd	Erfassung Netto: VWL-Verträge	2	NUM	NEIN	4196
nba_nr#bwd	Erfassung Netto: Netto-Bezugsnummer/Netto-Abzugsnummer	4	NUM	JA	4055
netto_betrag#bwd	Erfassung Netto: Netto-Bezüge/Netto-Abzüge (Netto)	9.2	NUM	JA	4489
pnr#bwd	Erfassung Netto: PersNr	5	NUM	JA	479

3.9 Tabelle: u_lod_bwd_buchung_standard

Feld	Beschreibung	Länge	Typ	MUSS	DEID
abrechnung_zeitraum#bwd	Abrechnungszeitraum	6	DATE	JA	398
abw_allg_zuschlag#bwd	Erfassung Standard: AbwAZu (Abweichender Allgemeiner Zuschlag)	5.2	NUM	NEIN	1830
abw_lohnfaktor#bwd	Erfassung Standard: AbwLof (Abweichender Lohnfaktor)	5.2	NUM	NEIN	1830
arbeitsgang_nr#bwd	Erfassung Standard: AG (Arbeitsgangsnummer)	2	NUM	NEIN	4160
auftrag_nr#bwd	Erfassung Standard: AuftragsNr (Auftragsnummer)	10	NUM	NEIN	1826
bemerkung#bwd	Erfassung Standard: Bemerkung	15	CHAR	NEIN	560
benutzername#bwd	Erfassung Standard: Benutzername	255	CHAR	NEIN	1682
bs_nr#bwd	Erfassung Standard: BS (Bearbeitungsschlüssel)	2	NUM	JA	4269
bs_wert_butab#bwd	Erfassung Standard: Wert	11.2	NUM	JA	1708
kostenstelle#bwd	Erfassung Standard: Kost (Kostenstelle)	13	AN	NEIN	4739
kostentraeger#bwd	Erfassung Standard: Koträg	13	AN	NEIN	4280

SSH

LODAS

Beschreibung der Eingabefelder

Fach 4

Feld	Beschreibung	Länge	Typ	MUSS	DEID
la_eigene#bwd	Erfassung Standard: LA (Lohnart)	4	NUM	JA	4553
lohnver_proz_satz#bwd	Erfassung Standard: Abw%Zu (Abweichender Prozentzuschlag)	5.2	NUM	NEIN	4232
maschinen_nr#bwd	Erfassung Standard: MA (Maschinennummer)	2	NUM	NEIN	466
pers_zuschlag#bwd	Erfassung Standard: AbwPZu (Abweichender Persönlicher Zuschlag)	4.2	NUM	NEIN	1683
pnr#bwd	Erfassung Standard: PersNr	5	NUM	JA	479

3.10 Tabelle: u_lod_bwd_buchung_stunden

Feld	Beschreibung	Länge	Typ	MUSS	DEID
abrechnung_zeitraum#bwd	Abrechnungszeitraum	6	DATE	JA	398
abw_allg_zuschlag#bwd	Erfassung Stunden: AbwAZu (Abweichender Allgemeiner Zuschlag)	5.2	NUM	NEIN	1830
abw_lohnfaktor#bwd	Erfassung Stunden: AbwLof (Abweichender Lohnfaktor)	5.2	NUM	NEIN	1830
arbeitsgang_nr#bwd	Erfassung Stunden: AG (Arbeitsgangnummer)	2	NUM	NEIN	4160
auftrag_nr#bwd	Erfassung Stunden: AuftragsNr (Auftrags- Nummer)	10	NUM	NEIN	1826
bemerkung#bwd	Erfassung Stunden: Bemerkung	15	CHAR	NEIN	560
benutzername#bwd	Erfassung Stunden: Benutzername	255	CHAR	NEIN	1682
kostenstelle#bwd	Erfassung Stunden: Kost (Kostenstelle)	13	AN	NEIN	4739
kostentraeger#bwd	Erfassung Stunden: Koträg	13	AN	NEIN	4280
la_eigene#bwd	Erfassung Stunden: LA (Lohnart)	4	NUM	JA	4178
lohnver_proz_satz#bwd	Erfassung Stunden: Abw%Zu (Abweichender Prozentzuschlag)	5.2	NUM	NEIN	4232
maschinen_nr#bwd	Erfassung Stunden: MA (Maschinennummer)	2	NUM	NEIN	466
pers_zuschlag#bwd	Erfassung Stunden: AbwPZu (Abweichender Persönlicher Zuschlag)	4.2	NUM	NEIN	1683
pnr#bwd	Erfassung Stunden: PersNr	5	NUM	JA	479
stunden#bwd	Erfassung Stunden: Stunden	5.2	NUM	JA	948

3.11 Tabelle: u_lod_bwd_buchung_tage

Feld	Beschreibung	Länge	Typ	MUSS	DEID
abrechnung_zeitraum#bwd	Abrechnungszeitraum	6	DATE	JA	398
abw_allg_zuschlag#bwd	Erfassung Tage: AbwAZu (Abweichender Allgemeiner Zuschlag)	5.2	NUM	NEIN	1830
abw_lohnfaktor#bwd	Erfassung Tage: AbwLof (Abweichender Lohnfaktor)	5.2	NUM	NEIN	1830
arbeitsgang_nr#bwd	Erfassung Tage: AG	2	NUM	NEIN	4160
auftrag_nr#bwd	Erfassung Tage: AuftragsNr (Auftrags- Nummer)	10	NUM	NEIN	1826
bemerkung#bwd	Erfassung Tage: Bemerkung	15	CHAR	NEIN	560
benutzername#bwd	Erfassung Tage: Benutzername	255	CHAR	NEIN	1682

SSH

LODAS

Fach 4

Beschreibung der Eingabefelder

Feld	Beschreibung	Länge	Typ	MUSS	DEID
kostenstelle#bwd	Erfassung Tage: Kost (Kostenstelle)	13	AN	NEIN	4739
kostentraeger#bwd	Erfassung Tage: Koträg (Kostenträger)	13	AN	NEIN	4280
la_eigene#bwd	Erfassung Tage: LA (Lohnart)	4	NUM	JA	4178
lohnver_proz_satz#bwd	Erfassung Tage: Abw%Zu (Abweichender Prozentzuschlag)	5.2	NUM	NEIN	4232
maschinen_nr#bwd	Erfassung Tage: MA	2	NUM	NEIN	466
pers_zuschlag#bwd	Erfassung Tage: AbwPZu (Abweichender Persönlicher Zuschlag)	4.2	NUM	NEIN	1683
pnr#bwd	Erfassung Tage: PersNr	5	NUM	JA	479
tage#bwd	Erfassung Tage: Tage für Lohnberechnung (Tage)	3.1	NUM	JA	906

3.12 Tabelle: u_lod_bwd_buchung_vorschuss

Feld	Beschreibung	Länge	Typ	MUSS	DEID
abrechnung_zeitraum#bwd	Abrechnungszeitraum	6	DATE	JA	398
bemerkung#bwd	Erfassung Vorschuss: Bemerkung	15	CHAR	NEIN	560
benutzername#bwd	Vorschussbuchung: Benutzername	255	CHAR	NEIN	1682
nba_vorschuss#bwd	Erfassung Vorschuss: Vorschussbetrag (Vorschuss)	7.2	NUM	JA	1832
pnr#bwd	Erfassung Vorschuss: Personal Nummer	5	NUM	JA	479

3.13 Tabelle: u_lod_bwd_sonstige_angaben

Feld	Beschreibung	Länge	Typ	MUSS	DEID
abrechnung_zeitraum#bwd	Abrechnungszeitraum	6	DATE	JA	398
beschaeft_korr_erhoe#bwd	Sonstige Angaben: Korrektur - Erhöhung von Beschäftigungstagen	2	NUM	NEIN	1788
beschaeft_tage_korr#bwd	Sonstige Angaben: Korrektur - Minderung von Beschäftigungstagen	2	NUM	NEIN	1788
bezahlte_std#bwd	Sonstige Angaben: Statistische Werte - Bezahlte Stunden	5.2	NUM	NEIN	948
dsp_1_std#bwd	Sonstige Angaben: Stunden für Durchschnittsspeicher 1	5.2	NUM	NEIN	948
dsp_1_tage#bwd	Sonstige Angaben: Tage für Durchschnittsspeicher 1	3.1	NUM	NEIN	906
dsp_10_std#bwd	Sonstige Angaben: Stunden für Durchschnittsspeicher 10	5.2	NUM	NEIN	948
dsp_10_tage#bwd	Sonstige Angaben: Tage für Durchschnittsspeicher 10	3.1	NUM	NEIN	906
dsp_2_std#bwd	Sonstige Angaben: Stunden für Durchschnittsspeicher 2	5.2	NUM	NEIN	948
dsp_3_std#bwd	Sonstige Angaben: Stunden für Durchschnittsspeicher 3	5.2	NUM	NEIN	948
dsp_4_std#bwd	Sonstige Angaben: Stunden für Durchschnittsspeicher 4	5.2	NUM	NEIN	948
dsp_4_tage#bwd	Sonstige Angaben: Tage für Durchschnittsspeicher 4	3.1	NUM	NEIN	906

SSH

LODAS

Beschreibung der Eingabefelder

Fach 4

Feld	Beschreibung	Länge	Typ	MUSS	DEID
dsp_5_std#bwd	Sonstige Angaben: Stunden für Durchschnittsspeicher 5	5.2	NUM	NEIN	948
dsp_5_tage#bwd	Sonstige Angaben: Tage für Durchschnittsspeicher 5	3.1	NUM	NEIN	906
dsp_6_std#bwd	Sonstige Angaben: Stunden für Durchschnittsspeicher 6	5.2	NUM	NEIN	948
dsp_6_tage#bwd	Sonstige Angaben: Tage für Durchschnittsspeicher 6	3.1	NUM	NEIN	906
dsp_7_std#bwd	Sonstige Angaben: Stunden für Durchschnittsspeicher 7	5.2	NUM	NEIN	948
dsp_7_tage#bwd	Sonstige Angaben: Tage für Durchschnittsspeicher 7	3.1	NUM	NEIN	906
dsp_8_std#bwd	Sonstige Angaben: Stunden für Durchschnittsspeicher 8	5.2	NUM	NEIN	948
dsp_8_tage#bwd	Sonstige Angaben: Tage für Durchschnittsspeicher 8	3.1	NUM	NEIN	906
dsp_9_std#bwd	Sonstige Angaben: Stunden für Durchschnittsspeicher 9	5.2	NUM	NEIN	948
dsp_9_tage#bwd	Sonstige Angaben: Tage für Durchschnittsspeicher 9	3.1	NUM	NEIN	906
dsp_erh_proz_satz#bwd	Sonstige Angaben: Prozentsatz bei Tarifierhöhung Durchschnitt 1	4.2	NUM	NEIN	1893
fehl_std#bwd	Sonstige Angaben: Statistische Werte - Fehlstunden	5.2	NUM	NEIN	948
fehltage#bwd	Sonstige Angaben: Statistische Werte - Fehltage	3.1	NUM	NEIN	906
fei_anzahl_heim#bwd	Sonstige Angaben: Anzahl der Feiertage für Heimarbeiter	2	NUM	NEIN	1788
fei_anzahl_heim_austritt#bwd	Sonstige Angaben: Anzahl der Feiertage für Heimarbeiter bei Austritt	2	NUM	NEIN	1788
kist_korr#bwd	Sonstige Angaben: Korrektur der Kirchensteuer - Nachzahlung Betrag	7.2	NUM	NEIN	1832
kist_korr_erst#bwd	Sonstige Angaben: Korrektur der Kirchensteuer - Erstattung Betrag	7.2	NUM	NEIN	1832
kist_pausch_zuksi_korr#bwd	Sonstige Angaben: Korr. Nachzahlung pausch. KiSt aus Zukunftssicherungsleist.	8.2	NUM	NEIN	1833
kist_zuksi_korr_erst#bwd	Sonstige Angaben: Korr. Erstattung pausch. KiSt aus Zukunftssicherungsleist.	8.2	NUM	NEIN	1833
korr_gesetzliche_abz_kz#bwd	Sonstige Angaben: Art der Korrektur gesetzliche Abzüge	1	NUM	NEIN	4191
krank_std#bwd	Sonstige Angaben: Statistische Werte - Krankheitsstunden	5.2	NUM	NEIN	948
krank_tage#bwd	Sonstige Angaben: Statistische Werte - Krankheitstage	3.1	NUM	NEIN	906
kug_nebeneinkommen#bwd	Sonstige Angaben: Nebeneinkommen im Kug-Gewährungszeitraum	6.2	NUM	NEIN	1831
la_dsp_10_std#bwd	Sonstige Angaben: Lohnart für Stunden Durchschnittsspeicher 10	4	NUM	NEIN	4178

SSH

LODAS

Fach 4

Beschreibung der Eingabefelder

Feld	Beschreibung	Länge	Typ	MUSS	DEID
la_dsp_10_tage#bwd	Sonstige Angaben: Lohnart für Tage Durchschnittsspeicher 10	4	NUM	NEIN	4178
la_dsp_4_std#bwd	Sonstige Angaben: Lohnart für Stunden Durchschnittsspeicher 4	4	NUM	NEIN	4178
la_dsp_4_tage#bwd	Sonstige Angaben: Lohnart für Tage Durchschnittsspeicher 4	4	NUM	NEIN	4178
la_dsp_5_std#bwd	Sonstige Angaben: Lohnart für Stunden Durchschnittsspeicher 5	4	NUM	NEIN	4178
la_dsp_5_tage#bwd	Sonstige Angaben: Lohnart für Tage Durchschnittsspeicher 5	4	NUM	NEIN	4178
la_dsp_6_std#bwd	Sonstige Angaben: Lohnart für Stunden Durchschnittsspeicher 6	4	NUM	NEIN	4178
la_dsp_6_tage#bwd	Sonstige Angaben: Lohnart für Tage Durchschnittsspeicher 6	4	NUM	NEIN	4178
la_dsp_7_std#bwd	Sonstige Angaben: Lohnart für Stunden Durchschnittsspeicher 7	4	NUM	NEIN	4178
la_dsp_7_tage#bwd	Sonstige Angaben: Lohnart für Tage Durchschnittsspeicher 7	4	NUM	NEIN	4178
la_dsp_8_std#bwd	Sonstige Angaben: Lohnart für Stunden Durchschnittsspeicher 8	4	NUM	NEIN	4178
la_dsp_8_tage#bwd	Sonstige Angaben: Lohnart für Tage Durchschnittsspeicher 8	4	NUM	NEIN	4178
la_dsp_9_std#bwd	Sonstige Angaben: Lohnart für Stunden Durchschnittsspeicher 9	4	NUM	NEIN	4178
la_dsp_9_tage#bwd	Sonstige Angaben: Lohnart für Tage Durchschnittsspeicher 9	4	NUM	NEIN	4178
la_fei_anzahl_heim#bwd	Sonstige Angaben: Lohnart für Anzahl Feiertage Heimarbeit	4	NUM	NEIN	4178
la_fei_anzahl_heim_austr#bwd	Sonstige Angaben: Lohnart für Anzahl Feiertage Heimarbeit bei Austritt	4	NUM	NEIN	4178
la_kist_pausch_korr#bwd	Sonstige Angaben: Lohnart für Korrektur pausch. Kirchensteuer	4	NUM	NEIN	4178
la_lst_pausch_zuksi_korr#bwd	Sonstige Angaben: Lohnart für Korrektur pausch. Lohnsteuer	4	NUM	NEIN	4178
la_solz_lfd_ebz_korr#bwd	Sonstige Angaben: Lohnart für Korrektur Solidaritätszuschlag aus laufendem Bezug	4	NUM	NEIN	4178
la_solz_pausch_lst_korr#bwd	Sonstige Angaben: Lohnart für Korr. Solidaritätszuschlag aus pausch. Lohnsteuer	4	NUM	NEIN	4178
la_sz_abruf#bwd	Sonstige Angaben: Lohnart für Abruf Jahressonderzahlung GALA-Bau	4	NUM	NEIN	4178
la_url_abgeltung#bwd	Sonstige Angaben: Lohnart für Urlaubsabgeltung Kalenderjahr/Vorjahr	4	NUM	NEIN	4178
la_url_abruf_heim#bwd	Sonstige Angaben: Lohnart für Abruf Urlaubsvergütung Heimarbeit	4	NUM	NEIN	4178
la_url_abruf_heim_austritt#bwd	Sonstige Angaben: Lohnart für Abruf Urlaubsvergütung Heimarbeit bei Austritt	4	NUM	NEIN	4178
la_url_tage_vj_kj#bwd	Sonstige Angaben: Lohnart für Abruf Kompletturlaub	4	NUM	NEIN	4178

SSH

LODAS

Beschreibung der Eingabefelder

Fach 4

Feld	Beschreibung	Länge	Typ	MUSS	DEID
lst_korr#bwd	Sonstige Angaben: Korrektur der Lohnsteuer - Nachzahlung Betrag	8.2	NUM	NEIN	1833
lst_korr_erst#bwd	Sonstige Angaben: Korrektur der Lohnsteuer - Erstattung Betrag	8.2	NUM	NEIN	1833
lst_pausch_zuksi_korr#bwd	Sonstige Angaben: Korrektur Nachzahlung pausch. LSt aus	8.2	NUM	NEIN	1833
lst_zuksi_korr_erst#bwd	Sonstige Angaben: Korr. Erstattung pausch. LSt aus	8.2	NUM	NEIN	1833
lstja_ag#bwd	Sonstige Angaben: Abruf Lohnsteuer-Jahresausgleich des Arbeitgebers	1	NUM	NEIN	4193
pnr#bwd	Sonstige Angaben: Personal Nummer	5	NUM	JA	479
rest_url_erh#bwd	Sonstige Angaben: Statistische Werte - Erhöhung des Resturlaubsanspruches	3.1	NUM	NEIN	1809
solz_lfd_ebz_korr#bwd	Sonstige Angaben: Korrektur - Nachzahlung SolZ aus laufendem /sonstigem Bezug	8.2	NUM	NEIN	1833
solz_lfd_ebz_korr_erst#bwd	Sonstige Angaben: Korrektur - Erstattung SolZ aus laufendem / sonstigem Bezug	8.2	NUM	NEIN	1833
solz_pausch_lst_korr#bwd	Sonstige Angaben: Korrektur - Nachzahlung SolZ aus pauschaler Lohnsteuer	8.2	NUM	NEIN	1833
solz_pausch_lst_korr_er#bwd	Sonstige Angaben: Korrektur - Erstattung SolZ aus pauschaler Lohnsteuer	8.2	NUM	NEIN	1833
st_tage#bwd	Sonstige Angaben: SteuertageSozialversicherungstage	2	NUM	NEIN	4195
sz_abruf#bwd	Sonstige Angaben: Abruf der Jahressonderzahlung GALA-Bau	1	NUM	NEIN	440
url_abgeltung_abruf#bwd	Sonstige Angaben: Urlaubsabgeltung Kalenderjahr/Vorjahr	1	NUM	NEIN	440
url_abruf_heim#bwd	Sonstige Angaben: Abruf der Urlaubsvergütung für Heimarbeiter	1	NUM	NEIN	440
url_abruf_heim_austritt#bwd	Sonstige Angaben: Abruf der Urlaubsvergütung für Heimarbeiter bei Austritt	1	NUM	NEIN	440
url_std#bwd	Sonstige Angaben: Statistische Werte - Urlaubsstunden	5.2	NUM	NEIN	948
url_tage_abger#bwd	Sonstige Angaben: Statistische Werte - Genommene Urlaubstage	3.1	NUM	NEIN	4238
url_tage_anspr_korr#bwd	Sonstige Angaben: Zusätzliche Urlaubstage	2	NUM	NEIN	787
url_tage_vj_kj#bwd	Sonstige Angaben: Abruf Kompletturlaub - Urlaubsabrechnung	2	NUM	NEIN	4251
url_vgt_anspr_korr#bwd	Sonstige Angaben: Minderung des Urlaubsanspruches - Betrag	9.2	NUM	NEIN	1834
url_vgt_korr_erhoe#bwd	Sonstige Angaben: Erhöhung des Urlaubsanspruches - Betrag	9.2	NUM	NEIN	1834
wag_nebeneinkommen#bwd	Sonstige Angaben: Nebeneinkommen im Saison-Kug	5.2	NUM	NEIN	1830
zu_bezahlende_tage#bwd	Sonstige Angaben: Zu bezahlende Tage	2	NUM	NEIN	4195

SSH

LODAS

Fach 4

Beschreibung der Eingabefelder

3.14 Tabelle: u_lod_bwd_sonstige_angaben_nb

Feld	Beschreibung	Länge	Typ	MUSS	DEID
abrechnung_zeitraum#bwd	Abrechnungszeitraum	6	DATE	JA	398
anwesenheits_std#bwd	Sonstige Angaben NB: Statistische Werte - Anwesenheitsstunden	5.2	NUM	NEIN	948
anwesenheitstage#bwd	Sonstige Angaben NB: Statistische Werte - Anwesenheitstage	3.1	NUM	NEIN	906
arbeitstage_mtl#bwd	Sonstige Angaben NB: Arbeitstage des Monats	2	NUM	NEIN	4195
az_indiv_abw_mtl_kug#bwd	Sonstige Angaben NB: Indiv. abw. monatl. Arbeitszeit im Kug	5.2	NUM	NEIN	1419
az_mtl_tarifl_wag_abw#bwd	Sonstige Angaben NB: Abw. Tariftstunden monatlich, im Schlechtwetterzeitraum	5.2	NUM	NEIN	1419
benutzername#bwd	Sonstige Angaben NB: Benutzername	255	CHAR	NEIN	1682
beschaeft_korr_erhoe#bwd	Sonstige Angaben NB: Korrektur - Erhöhung von Beschäftigungstagen	2	NUM	NEIN	1788
beschaeft_tage_korr#bwd	Sonstige Angaben NB: Korrektur - Minderung von Beschäftigungstagen	2	NUM	NEIN	1788
bezahlte_std#bwd	Sonstige Angaben NB: Statistische Werte - Bezahlte Stunden	5.2	NUM	NEIN	948
dsp_1_std#bwd	Sonstige Angaben NB: Stunden für Durchschnittsspeicher 1	5.2	NUM	NEIN	948
dsp_1_tage#bwd	Sonstige Angaben NB: Tage für Durchschnittsspeicher 1	3.1	NUM	NEIN	906
dsp_10_std#bwd	Sonstige Angaben NB: Stunden für Durchschnittsspeicher 10	5.2	NUM	NEIN	948
dsp_10_tage#bwd	Sonstige Angaben NB: Tage für Durchschnittsspeicher 10	3.1	NUM	NEIN	906
dsp_2_std#bwd	Sonstige Angaben NB: Stunden für Durchschnittsspeicher 2	5.2	NUM	NEIN	948
dsp_3_std#bwd	Sonstige Angaben NB: Stunden für Durchschnittsspeicher 3	5.2	NUM	NEIN	948
dsp_4_std#bwd	Sonstige Angaben NB: Stunden für Durchschnittsspeicher 4	5.2	NUM	NEIN	948
dsp_4_tage#bwd	Sonstige Angaben NB: Tage für Durchschnittsspeicher 4	3.1	NUM	NEIN	906
dsp_5_std#bwd	Sonstige Angaben NB: Stunden für Durchschnittsspeicher 5	5.2	NUM	NEIN	948
dsp_5_tage#bwd	Sonstige Angaben NB: Tage für Durchschnittsspeicher 5	3.1	NUM	NEIN	906
dsp_6_std#bwd	Sonstige Angaben NB: Stunden für Durchschnittsspeicher 6	5.2	NUM	NEIN	948
dsp_6_tage#bwd	Sonstige Angaben NB: Tage für Durchschnittsspeicher 6	3.1	NUM	NEIN	906
dsp_7_std#bwd	Sonstige Angaben NB: Stunden für Durchschnittsspeicher 7	5.2	NUM	NEIN	948
dsp_7_tage#bwd	Sonstige Angaben NB: Tage für Durchschnittsspeicher 7	3.1	NUM	NEIN	906

Beschreibung der Eingabefelder

Fach 4

Feld	Beschreibung	Länge	Typ	MUSS	DEID
dsp_8_std#bwd	Sonstige Angaben NB: Stunden für Durchschnittsspeicher 8	5.2	NUM	NEIN	948
dsp_8_tage#bwd	Sonstige Angaben NB: Tage für Durchschnittsspeicher 8	3.1	NUM	NEIN	906
dsp_9_std#bwd	Sonstige Angaben NB: Stunden für Durchschnittsspeicher 9	5.2	NUM	NEIN	948
dsp_9_tage#bwd	Sonstige Angaben NB: Tage für Durchschnittsspeicher 9	3.1	NUM	NEIN	906
dsp_erh_proz_satz#bwd	Sonstige Angaben NB: Prozentsatz bei Tarifierhöhung Durchschnitt 1	4.2	NUM	NEIN	1893
fehl_std#bwd	Sonstige Angaben NB: Statistische Werte - Fehlstunden	5.2	NUM	NEIN	948
fehl_tage#bwd	Sonstige Angaben NB: Statistische Werte - Fehltage	3.1	NUM	NEIN	906
kist_korr#bwd	Sonstige Angaben NB: Korrektur der Kirchensteuer - Nachzahlung Betrag	7.2	NUM	NEIN	1832
kist_korr_erst#bwd	Sonstige Angaben NB: Korrektur der Kirchensteuer - Erstattung Betrag	7.2	NUM	NEIN	1832
kist_pausch_zuksi_korr#bwd	Sonstige Angaben NB: Korr. Nachzahlung pausch. KiSt aus Zukunftssicherungsleist.	8.2	NUM	NEIN	1833
kist_zuksi_korr_erst#bwd	Sonstige Angaben NB: Korr. Erstattung pausch. KiSt aus Zukunftssicherungsleist.	8.2	NUM	NEIN	1833
korr_gesetzliche_abz_kz#bwd	Sonstige Angaben NB: Art der Korrektur gesetzliche Abzüge	1	NUM	NEIN	4191
krank_std#bwd	Sonstige Angaben NB: Statistische Werte - Krankheitsstunden	5.2	NUM	NEIN	948
krank_tage#bwd	Sonstige Angaben NB: Statistische Werte - Krankheitstage	3.1	NUM	NEIN	906
kug_nebeneinkommen#bwd	Sonstige Angaben NB: Nebeneinkommen im Kug-	6.2	NUM	NEIN	1831
la_dsp_10_std#bwd	Sonstige Angaben NB: Lohnart für Stunden Durchschnittsspeicher 10	4	NUM	NEIN	4178
la_dsp_10_tage#bwd	Sonstige Angaben NB: Lohnart für Tage Durchschnittsspeicher 10	4	NUM	NEIN	4178
la_dsp_4_std#bwd	Sonstige Angaben NB: Lohnart für Stunden Durchschnittsspeicher 4	4	NUM	NEIN	4178
la_dsp_4_tage#bwd	Sonstige Angaben NB: Lohnart für Tage Durchschnittsspeicher 4	4	NUM	NEIN	4178
la_dsp_5_std#bwd	Sonstige Angaben NB: Lohnart für Stunden Durchschnittsspeicher 5	4	NUM	NEIN	4178
la_dsp_5_tage#bwd	Sonstige Angaben NB: Lohnart für Tage Durchschnittsspeicher 5	4	NUM	NEIN	4178
la_dsp_6_std#bwd	Sonstige Angaben NB: Lohnart für Stunden Durchschnittsspeicher 6	4	NUM	NEIN	4178
la_dsp_6_tage#bwd	Sonstige Angaben NB: Lohnart für Tage Durchschnittsspeicher 6	4	NUM	NEIN	4178
la_dsp_7_std#bwd	Sonstige Angaben NB: Lohnart für Stunden Durchschnittsspeicher 7	4	NUM	NEIN	4178

SSH

LODAS

Fach 4

Beschreibung der Eingabefelder

Feld	Beschreibung	Länge	Typ	MUSS	DEID
la_dsp_7_tage#bwd	Sonstige Angaben NB: Lohnart für Tage Durchschnittsspeicher 7	4	NUM	NEIN	4178
la_dsp_8_std#bwd	Sonstige Angaben NB: Lohnart für Stunden Durchschnittsspeicher 8	4	NUM	NEIN	4178
la_dsp_8_tage#bwd	Sonstige Angaben NB: Lohnart für Tage Durchschnittsspeicher 8	4	NUM	NEIN	4178
la_dsp_9_std#bwd	Sonstige Angaben NB: Lohnart für Stunden Durchschnittsspeicher 9	4	NUM	NEIN	4178
la_dsp_9_tage#bwd	Sonstige Angaben NB: Lohnart für Tage Durchschnittsspeicher 9	4	NUM	NEIN	4178
la_kist_pausch_korr#bwd	Sonstige Angaben NB: Lohnart für Korrektur pausch. Kirchensteuer	4	NUM	NEIN	4178
la_lst_pausch_zuksi_korr#bwd	Sonstige Angaben NB: Lohnart für Korrektur pausch. Lohnsteuer	4	NUM	NEIN	4178
la_solz_lfd_ebz_korr#bwd	Sonstige Angaben NB: Lohnart für Korr. Solidaritätszuschlag aus	4	NUM	NEIN	4178
la_solz_pausch_lst_korr#bwd	Sonstige Angaben NB: Lohnart für Korr. Solidaritätszuschlag aus pausch.	4	NUM	NEIN	4178
la_sz_abruf#bwd	Sonstige Angaben NB: Lohnart für Abruf Jahressonderzahlung GALA-Bau	4	NUM	NEIN	4178
la_url_abgeltung#bwd	Sonstige Angaben NB: Lohnart für Urlaubsabgeltung Kalenderjahr/Vorjahr	4	NUM	NEIN	4178
la_url_tage_vj_kj#bwd	Sonstige Angaben NB: Lohnart für Abruf Kompletturlaub	4	NUM	NEIN	4178
lst_korr#bwd	Sonstige Angaben NB: Korrektur der Lohnsteuer - Nachzahlung Betrag	8.2	NUM	NEIN	1833
lst_korr_erst#bwd	Sonstige Angaben NB: Korrektur der Lohnsteuer - Erstattung Betrag	8.2	NUM	NEIN	1833
lst_pausch_zuksi_korr#bwd	Sonstige Angaben NB: Korr. Nachzahlung pausch. LSt aus Zukunftssicherungsleist.	8.2	NUM	NEIN	1833
lst_zuksi_korr_erst#bwd	Sonstige Angaben NB: Korr. Erstattung pausch. LSt aus Zukunftssicherungsleist.	8.2	NUM	NEIN	1833
lstja_ag#bwd	Sonstige Angaben NB: Abruf Lohnsteuer- Jahresausgleich des AG - Nachberechnung	1	NUM	NEIN	4193
nb_datum_mm#bwd	Sonstige Angaben NB: Nachberechnungsmonat	6	DATE	JA	398
pnr#bwd	Sonstige Angaben NB: Personal	5	NUM	JA	479
rest_url_erh#bwd	Sonstige Angaben NB: Statistische Werte - Erhöhung des Resturlaubsanspruches	3.1	NUM	NEIN	1809
solz_lfd_ebz_korr#bwd	Sonstige Angaben NB: Korr. Nachzahlung SolZ aus laufendem	8.2	NUM	NEIN	1833
solz_lfd_ebz_korr_erst#bwd	Sonstige Angaben NB: Korrektur Erstattung SolZ aus laufendem /sonstigem Bezug	8.2	NUM	NEIN	1833
solz_pausch_lst_korr#bwd	Sonstige Angaben NB: Korrektur Nachzahlung SolZ aus pauschaler Lohnsteuer	8.2	NUM	NEIN	1833
solz_pausch_lst_korr_er#bwd	Sonstige Angaben NB: Korrektur Erstattung SolZ aus pauschaler Lohnsteuer	8.2	NUM	NEIN	1833

SSH

LODAS

Beschreibung der Eingabefelder

Fach 4

Feld	Beschreibung	Länge	Typ	MUSS	DEID
st_tage#bwd	Sonstige Angaben NB: SteuertageSozialversicherungstage	2	NUM	NEIN	4195
sz_abruf#bwd	Sonstige Angaben NB: Abruf der Jahressonderzahlung GALA-Bau	1	NUM	NEIN	440
url_abgeltung_abruf#bwd	Sonstige Angaben NB: Urlaubsabgeltung Kalenderjahr/Vorjahr	1	NUM	NEIN	440
url_std#bwd	Sonstige Angaben NB: Statistische Werte - Urlaubsstunden	5.2	NUM	NEIN	948
url_tage_abger#bwd	Sonstige Angaben NB: Statistische Werte - Genommene Urlaubstage	3.1	NUM	NEIN	4238
url_tage_anspr_korr#bwd	Sonstige Angaben NB: Zusätzliche Urlaubstage	2	NUM	NEIN	787
url_tage_vj_kj#bwd	Sonstige Angaben NB: Abruf Kompletturlaub - Urlaubsabrechnung Kalenderjahr/VJ	2	NUM	NEIN	4251
url_vgt_anspr_korr#bwd	Sonstige Angaben NB: Minderung des Urlaubsanspruchs - Betrag	9.2	NUM	NEIN	1834
url_vgt_korr_erhoe#bwd	Sonstige Angaben NB: Erhöhung des Urlaubsanspruchs - Betrag	9.2	NUM	NEIN	1834
wag_nebeneinkommen#bwd	Sonstige Angaben NB: Nebeneinkommen im Saison-Kug	5.2	NUM	NEIN	1830
zu_bezahlende_tage#bwd	Sonstige Angaben NB: Zu bezahlende Tage	2	NUM	NEIN	4195

SSH

LODAS

Erläuterung der Eingabefelder

Anhang A

Anhang A: Erläuterung der Eingabefelder

A	Anhang	A-2
A.1	Vor- und Nachkommastellen der Bearbeitungsschlüssel	A-2
A.2	Beschreibung der Wertgrenzen für die Eingabefelder	A-4
A.3	Beschreibung der Feldinhalte bei festgelegten Eingaben	A-9
A.4	Auflistung der Baulohn Branchen/Tarifgebiete und Mitarbeitervarianten	A-109

Beachten Sie, dass diese Auflistung in den Teilen A.2 und A.3 nicht vollständig ist. Selbsterklärende Felder sind nicht im Anhang enthalten.

BS	Bezeichnung Bearbeitungsschlüssel	Vorkomma- stellen	Nachkomma- stellen
1	Stunden	3	2
2	Bruttobezug (Betrag zu Lohnarten), auch Nettolohn	6	2
3	Nettobezüge/Nettoabzüge (Betrag), nicht Nettolohn	7	2
4	Vermögensbildung 1. Vertrag	3	2
6	Vermögensbildung 2. Vertrag	3	2
8	Vermögensbildung 3. Vertrag	3	2
10	Tage für Lohnberechnung	2	1
11	Km für Lohnberechnung	4	-
14	Steuertage	2	-
15	Sozialversicherungstage	2	-
16	Zu bezahlende Tage	2	-
21	Prozentsatz bei Tarifierhöhung	2	2
22	Stunden für Durchschnittsspeicher 1	3	2
23	Tage für Durchschnittsspeicher 1	2	1
24	Stunden für Durchschnittsspeicher 2	3	2
25	Stunden für Durchschnittsspeicher 3	3	2
43	Ausfallstunden pro Tag wegen Kurzarbeit	11	-
44	Leistungsfortzahlungsstunden bei Erkrankung während Kug	11	-
45	Abruf der Urlaubsvergütung für Heimarbeiter mit Wert 1	1	-
46	Abruf der Urlaubsvergütung für Heimarbeiter bei Austritt	1	-
47	Anzahl der Feiertage für Heimarbeiter	2	-
48	Anzahl der Feiertage für Heimarbeiter bei Austritt	2	-
49	Arbeitstage des Monats	2	-
63	Individuelle abweichende mtl. Arbeitszeit im Kug-Zeitraum	3	2
64	Nebeneinkommen (Eingabe immer im Soll)	4	2
66	Abweichende Tarifstunden mtl. im Schlechtwetter-Zeitraum	3	2
67	Witterungsbedingte Ausfallstunden	11	-
68	Witterungsbed. Ausfallstd. bei Erkrankung während witt.Ausf.	11	-
69	ZVK-Beitrag Wehrdienst	4	2
70	Anwesenheitstage	2	1
71	Genommene Urlaubstage	2	1
72	Krankheitstage	2	1
73	Fehltage	2	1
74	Fehlstunden im Schlechtwetterzeitraum	3	2
75	Anwesenheitsstunden	3	2
76	Bezahlte Stunden	3	2
77	Urlaubsstunden	3	2
78	Krankheitsstunden	3	2
79	Fehlstunden	3	2
80	Urlaubsentgelt lfd. Kalenderjahr mit zusätzl. Urlaubsgeld	2	-
81	Abrechnung Polierbeitrag Zusatzversorgungskasse	2	-
82	Urlaubsabgeltung Kalenderjahr/Vorjahr	2	-
83	Urlaubsentgelt Vorjahr mit zusätzlichem Urlaubsgeld	2	-
84	Korrektur von Beschäftigungstagen (Soll/Haben)	2	-
85	Urlaubsabrechnung mit Stammlohnart 508	2	-

SSH

LODAS

Erläuterung der Eingabefelder

Anhang A

BS	Bezeichnung Bearbeitungsschlüssel	Vorkomma- stellen	Nachkomma- stellen
86	Urlaubsausgleich Krankheit	2	-
87	Urlaubsausgleich Unfall/Wehrübung	2	-
88	Zusätzliche Urlaubstage (nicht im Bauhauptgewerbe/Gerüstbau)	2	-
89	Nebeneinkommen im SWG-Zeitraum (Eingabe im Haben)	3	2
90	Abruf Lohnausgleich	1	-
91	Abruf Jahressonderzahlung	1	-
92	Erhöhung oder Minderung des Urlaubsanspruchs	7	2
93	Akkordstunden Vermögensbildung	3	2
94	Soll-Stunden	4	2
95	Akkord-Std. f. Liste ""Lohn- u. Lohnnebenkosten je Baustelle""	3	2

SSH

LODAS

Anhang A

Erläuterung der Eingabefelder

A.2 Beschreibung der Wertgrenzen für die Eingabefelder

DEID	Bezeichnung Datenelement	Bereich von	Bereich bis
1	BERATERNUMMER	1000	9999999
12	DATUM	01.01.1900 00:00	31.12.2099 23:59
126	MANDANTENNUMMER	0	99999
227	KALENDERJAHR	0000	9999
243	IDENTIFIZIERUNG NUMMER 09	0	999999999
250	FINANZAMTNUMMER	1	9999
263	BANKLEITZAHL	10000000	89999999
263	BANKLEITZAHL	99999999	99999999
268	PROZENTSATZ IN RELATION ZUM MAXIMUM 3.2	0.00	100.00
398	JAHR UND MONAT	01.01.1900 00:00	31.12.2099 23:59
415	BUCHUNGSNUMMER BWD	0	999999999
446	IDENTIFIZIERUNG NUMMER 03	0	999
466	IDENTIFIZIERUNG NUMMER 02	0	99
479	PERSONALNUMMER ALT	1	99999
481	IDENTIFIZIERUNG NUMMER 08	0	99999999
485	KOSTENSTELLENNUMMER ALT	0000	9999
503	DATUM UND UHRZEIT JJMMTTTHHMMSSXXXXXX	01.01.1900 00:00	31.12.2099 23:59
632	ANZAHL 04	-9999	+9999
633	ANZAHL 05	-99999	+99999
634	ANZAHL 08	-99999999	+99999999
636	GELDWERT 03.2	-999.99	+999.99
639	GELDWERT 06.2	-999999.99	+999999.99
643	IDENTIFIZIERUNG NUMMER 01	0	9
694	MONAT INNERHALB JAHR KONKR. ZEITPUNKT	1	12
695	TAG UND MONAT KONKRETER ZEITPUNKT	01.01.1900 00:00	31.12.2099 23:59
701	DATUM UND UHRZEIT JJJJMMTTTHHMMSSXXX	01.01.1900 00:00	31.12.2099 23:59
712	IDENTIFIZIERUNG NUMMER 05	0	99999
728	TAG INNERHALB MONAT ABSTRAKTER ZEITPKT.	1	31
781	ANZAHL 04.2	-9999.99	+9999.99
787	ANZAHL 02	-99	+99
801	ANZAHL 06	-999999	+999999
906	ANZAHL 02.1	-99.9	+99.9
907	PROZENTSATZ IN RELATION ZUM MAXIMUM 2.2	0.00	99.99
935	IDENTIFIZIERUNG NUMMER 04	0	9999
936	IDENTIFIZIERUNG NUMMER 07	0	9999999
948	ANZAHL 03.2	-999.99	+999.99
1080	IDENTIFIZIERUNG NUMMER 11	0	99999999999
1189	GELDWERT 05.2	-99999.99	+99999.99
1265	ZEITDAUER IN STUNDEN INNERHALB TAG	0.00	24.00
1266	ZEITDAUER IN STUNDEN INNERHALB WOCHE	0.00	168.00
1267	ZEITDAUER IN STUNDEN INNERHALB MONAT	0.00	744.00
1268	ZEITDAUER IN STUNDEN INNERHALB JAHR	0.00	8928.00
1269	ZEITDAUER IN SV-TAGEN INNERHALB MONAT	0	30
1337	KINDERFREIBETRÄGE	0	99.5
1418	PROZENTSATZ IN RELATION ZUM MAXIMUM 1.2	0.00	9.99
1419	ZEITDAUER IN STUNDEN 3.2	0.00	999.99
1431	PROZENTSATZ IN RELATION ZUM MAXIMUM 2.3	00.000	99.999
1488	ANZAHL 07	-9999999	+9999999
1566	POSTLEITZAHL INLAND (TECHN UMS IN CHAR)	01000	99999
1604	PROZENTSATZ IN RELATION ZUM MAXIMUM 1.3	0.000	9.999
1655	PROZENTSATZ 3 POSITIV	000	999

SSH

LODAS

Erläuterung der Eingabefelder

Anhang A

DEID	Bezeichnung Datenelement	Bereich von	Bereich bis
1683	GELDWERT DECIMAL POSITIV 02.2	0.00	99.99
1708	ANZAHL 09.2	-999999999.99	+999999999.99
1787	ANZAHL 01 POSITIV	0	9
1788	ANZAHL 02 POSITIV	0	99
1808	ANZAHL 03 POSITIV	0	999
1809	ANZAHL 02.1 POSITV	0	99.9
1810	ANZAHL 03.1 POSITIV	0	999.9
1811	ANZAHL 04.2 POSITIV	0	9999.99
1812	KALENDERWOCHE	1	53
1826	IDENTIFIZIERUNG NUMMER 10	0	9999999999
1827	MITGLIEDSNUMMER AN	0	99999999999999
1828	ANZAHL 02.2 POSITV	0	99.99
1829	ANZAHL 05.2 POSITV	0	99999.99
1830	GELDWERT DECIMAL POSITIV 03.2	0	999.99
1831	GELDWERT DECIMAL POSITIV 04.2	0	9999.99
1832	GELDWERT DECIMAL POSITIV 05.2	0	99999.99
1833	GELDWERT DECIMAL POSITIV 06.2	0	999999.99
1834	GELDWERT DECIMAL POSITIV 07.2	0	9999999.99
1835	GELDWERT GANZZAHLIG POSITIV 05	0	99999
1836	GELDWERT GANZZAHLIG POSITIV 06	0	999999
1855	ANZAHL 03.2 POSITIV	0	999.99
1893	PROZENTSATZ 2.2	-99.99	+99.99
1942	PROZENTSATZ IN RELATION ZUM MAXIMUM 3.3	0.000	100.000
4045	KONTONUMMER IN DER BUCHHALTUNG ALT	0001	9999
4047	LOHNGRUPPE NUMMER	1	99
4050	GEHALTSTABELLE NUMMER	1	69
4051	LOHNTABELLE NUMMER	70	99
4053	IDENTIFIZIERUNG ALPHABETISCH	A	Z
4055	NETTOBEZUG/-ABZUG INDIV_UND_FEST	9000	9799
4055	NETTOBEZUG/-ABZUG INDIV_UND_FEST	9976	9999
4058	BETRIEBSSTÄTTENNUMMER 3-STELLIG	1	999
4059	BAUSTELLENUMMER	1	9999
4060	STAMM-LOHNARTENNUMMER	101	9999
4061	KRANKENKASSENNUMMER	1	999
4062	AUSWERTUNGSNUMMER	1	999
4063	TARIFNUMMER	1	999
4070	ZEITDAUER IN WOCHENSTUNDEN 2.2	00.00	99.99
4080	NETTOBEZUG-/ABZUG INDIV_ÜBERWEISUNG	9000	9799
4080	NETTOBEZUG-/ABZUG INDIV_ÜBERWEISUNG	9984	9984
4080	NETTOBEZUG-/ABZUG INDIV_ÜBERWEISUNG	9990	9990
4080	NETTOBEZUG-/ABZUG INDIV_ÜBERWEISUNG	9992	9993
4080	NETTOBEZUG-/ABZUG INDIV_ÜBERWEISUNG	9996	9996
4083	LOHNGRUPPENKENNUNG	1	9
4083	LOHNGRUPPENKENNUNG	a	z
4083	LOHNGRUPPENKENNUNG	A	Z
4102	SPALTENNUMMER LOHN-/ GEHALTSTABELLE	1	20
4153	GEHALTSTABELLE NUMMER PSD	00	69
4154	LOHNTABELLE NUMMER PSD	70	99
4154	LOHNTABELLE NUMMER PSD	00	00
4155	ZEITDAUER IN STUNDEN 3.2 GRÖßER 30.00	0.00	0.00
4155	ZEITDAUER IN STUNDEN 3.2 GRÖßER 30.00	30.00	999.99
4166	ANZAHL 01 POSITIV OHNE NULL	1	9
4168	TAG INNERHALB MONAT ABSTRAKTER ZP (KURZ)	1	30
4169	TAG INNERHALB MONAT ABSTRAKTER ZP (FEB)	1	29
4170	ZEITDAUER IN BUCHUNGSTAGEN POSITIV	0	31.00

SSH

LODAS

Anhang A

Erläuterung der Eingabefelder

DEID	Bezeichnung Datenelement	Bereich von	Bereich bis
4172	PROZ.SATZ IN RELATION ZUM MAXIMUM BIS 25	0.00	25.00
4178	LOHNARTENNUMMER	1	8999
4179	BEARBEITUNGSSCHLÜSSEL LOHN	1	99
4182	ANZAHL DUPLIKATE	0	3
4189	GUTSTÜCK ABWEICHENDE MENGENEINHEIT	00000.01	99999.99
4195	ANZAHL 02 POSITIV OHNE NULL	1	99
4202	STEUERKLASSE LOHN	0	6
4207	PROZENTSATZ 3.2 ab 90.00	090.00	100.00
4207	PROZENTSATZ 3.2 ab 90.00	999.99	999.99
4216	Anzahl 4.2 kleiner 1200	0.00	1200.00
4217	Anzahl 4.0 kleiner 1200	0	1200
4219	ZEITDAUER IN TAGEN 365	000	365
4220	ZEITDAUER IN TAGEN 360	000	360
4222	ZEITDAUER IN TAGEN 31	00	31
4224	ANZAHL 02.2 Kleiner 20	20.01	99.99
4226	PROZENTSATZ 3.2 KLEINERGLEICH 150.00	0.00	150.00
4227	ANZAHL 02 OHNE NULL KLEINER 100	1	99
4230	ANZAHL 02.2 Kleinergleich 10	1.00	10.00
4232	PROZENTSATZ 3.2 POSITIV	000.00	999.99
4233	ZEITDAUER IN TAGEN MAX. 365	0	365.0
4238	ANZAHL 02.1 ohne 0	0.1	99.9
4246	PROZENTSATZ 3.3 POSITIV	0	999.999
4258	NR_ERSTATTUNGSZAHLUNGEN	0	10
4260	ANZAHL 02.2 Kleinergleich 24	0.00	24.00
4262	PROZENTSATZ 3.2 KLEINERGL. 150.00/999.99	0.00	150.00
4262	PROZENTSATZ 3.2 KLEINERGL. 150.00/999.99	999.99	999.99
4268	Zeitangabe JJJJ	1900	9999
4282	ANZAHL 2 kleiner gleich 21	0	21
4283	ZEITDAUER IN TAGEN IM MONAT u. 99	1	31
4283	ZEITDAUER IN TAGEN IM MONAT u. 99	99	99
4285	KALENDERWOCHE mit 0	0	53
4287	Kennzeichen EURO Neuanlage	1	2
4289	ANZAHL 02 POSITIV KLEINER 30	0	29
4296	GELDWERT DECIMAL POSITIV 08.2	0	99999999.99
4302	IDENTIFIZIERUNG NUMMER 12 ohne 0	0000000000001	9999999999999
4306	ANZAHL 04 POSITIV	0	9999
4309	ANZAHL 03 POSITIV ohne Null	1	999
4310	GELDWERT DECIMAL POSITIV 09.2	0	999999999.99
4311	NETTOBEZUG/-ABZUG HEIMARBEIT_SV_ÜBERZ	9000	9799
4314	PROZENTSATZ IN RELATION ZUM MAX. 89.99	0.00	89.99
4315	ANZAHL 02 POSITIV KLEINER 31	1	30
4321	MITGLIEDSNUMMER AG	0	999999999999999
4347	NETTOABZUG BAV	9000	9799
4347	NETTOABZUG BAV	9090	9090
4348	NETTOABZUG PFAENDUNG	9000	9799
4348	NETTOABZUG PFAENDUNG	9992	9992
4349	ANZAHL 01.2 BIS 5	0.00	5.00
4373	FACHGEBIET FÜR COMPACT	0	9999999
4375	PROZENTSATZ 3.2 80.00 100.00	80.00	100.00
4376	PROZENTSATZ 3.2 70.00 999.99	70.00	999.99
4377	PROZENTSATZ 3.2 90.00 100.00	90.00	100.00
4387	GELDWERT GANZZAHLIG POSITIV 09	0	999999999
4388	KZ_SORTIERUNG_INTERN	0	9
4389	Ordnungsbegriff Kind PSD	1	99
4402	ANZAHL MONATE	0	12

SSH

LODAS

Erläuterung der Eingabefelder

Anhang A

DEID	Bezeichnung Datenelement	Bereich von	Bereich bis
4408	BESOLDUNGSTABNR	0	999
4409	BG NUMMER	1	999
4411	ANZAHL 1 bis 23	1	23
4413	KZ VERWEILDAUER IN STUFE 1-5	1	5
4414	LEISTUNGSSTUFE 2-6	2	6
4416	KZ OED STUFEN 1-6	1	7
4417	ENTGELTGRUPPE 1-15	1	15
4421	OED BUND LAND	0	99
4422	OED GRUPPE 1	0	99
4423	OED SPARTE	0	99
4424	OED TARIFTAB NUMMER	0	999
4435	KZ_OED_ABR_5964	0	999
4436	KZ_OED_ABR_5965	0	999
4437	KZ_OED_ABR_5967	0	999
4438	KZ_OED_ABR_5971	0	999
4440	KZ_OED_ABR_5972	0	999
4441	KZ_OED_ABR_5974	0	999
4458	KZ_SV_KK_LFD_NUMMER	0	999
4459	KZ_JAWE_ANZEIGEN	0	99999
4467	ANZAHL 1 bis 7	1	7
4480	ANZAHL 0 bis 24	0	24
4484	ANZAHL 05 POSITIV	0	99999
4488	ANZAHL 0 bis 35	0	35
4489	GELDWERT DECIMAL 07.2	-9999999.99	9999999.99
4499	VERTRAG NUMMER	1	9999
4502	NETTOABZUG DARLEHEN	9000	9799
4502	NETTOABZUG DARLEHEN	9993	9993
4510	ANZAHL 1 bis 5	1	5
4511	ANZAHL 01.2 POSITIV	0	9.99
4517	PFAENDUNG VWL VERTRAGSNUMMER	1	3
4528	ANZAHL 03.3 POSITIV	0	999.999
4531	ANZAHL 06.2 POSITIV	0	999999.99
4532	ANZAHL 07.2 POSITIV	0	9999999.99
4536	STATUS_HIST 0 bis 3	0	3
4537	ANZAHL 05.2 NEGATIV	-99999.99	99999.99
4539	ANZAHL 09.2 POSITIV	0	999999999.99
4545	ANZAHL 01 POSITIV NUMERISCH ALS CHAR	0	9
4549	ANZAHL 1 bis 9999	1	9999
4551	ANZAHL 01.2 1 BIS 7	1.00	7.00
4553	NETTOBEZUG/-ABZUG BWD	1	9799
4553	NETTOBEZUG/-ABZUG BWD	9976	9999
4571	ANZAHL 05 POSITIV OHNE NULL	1	99999
4573	PROZENTSATZ 3.2 1.00 100.00	1.00	100.00
4579	GELDWERT POSITIV 03.2 GRÖßER GLEICH 300	300.00	999.99
4580	ARBEITSZEIT PRO WOCHE 0 bis 70	0	70.00
4586	ANZAHL 01.3 0.001 BIS 0.999	0.001	0.999
4655	ZEITDAUER IN STUNDEN 05.2	0.00	99999.99
4657	SV TAGE	0	30
4720	ZEITVERSATZ	0	4
4727	NR UV MITGLIEDSCHAFT	1	9999
4728	ANZAHL 05 POSITIV AB 10000	10000	99999
4729	BESCHAEFTIGUNGSBETRIEB 4-STELLIG	1	9999
4746	ANZAHL_KALENDERJAHRE_RUH_D	1	10
4752	A1_NUMMER_ENTSENDUNG	1	9999
4753	A1_NUMMER_AUSNAHMEVEREINB	1	9999

SSH

LODAS

Anhang A

Erläuterung der Eingabefelder

DEID	Bezeichnung Datenelement	Bereich von	Bereich bis
4754	A1_NUMMER_BESCHAEFTSTELLE	1	9999
4768	PROZENTSATZ 3.2 0.01 99.99	0.01	99.99
4786	PROZENTSATZ 3.2 67.00 - 100.00	67.00	100.00
4787	PROZENTSATZ 3.2 60.00 - 100.00	60.00	100.00
4792	ANZAHL 1 bis 99	1	99
4831	PROZENTSATZ 3 POSITIV BIS 100	1	100
4837	ANZAHL 1 bis 99999	1	99999

SSH

LODAS

Erläuterung der Eingabefelder

Anhang A

A.3 Beschreibung der Feldinhalte bei festgelegten Eingaben

128 NATIONALITÄTSKENNZEICHEN

Symbol	Bedeutung
A	Österreich
AFG	Afghanistan
AGO	Angola
AJ	Amerikanische Jungferninseln
AL	Albanien
AND	Andorra
ANG	Anguilla
ANT	Antigua und Barbuda
AQ	Antarktische Territorien
AQU	Äquatorialguinea
ARM	Armenien
AS	Amerikanisch-Samoa
ASE	Aserbaidshan
AU	Korallenmeer-, Ashmore- und Cartierinseln
AUS	Australien
AW	Aruba
AX	Åland
B	Belgien
BD	Bangladesch
BDS	Barbados
BER	Bermuda
BG	Bulgarien
BH	Belize
BHT	Bhutan
BIH	Bosnien und Herzegowina
BIO	Malediven
BJ	Britische Jungferninseln
BL	St. Barthélemy
BQ	Bonaire, Saba, St. Eustatius
BOL	Bolivien
BR	Brasilien
BRN	Bahrain
BRU	Brunei Darussalam
BS	Bahamas
BV	Bouvetinsel
BY	Weißrussland
C	Kuba
CAM	Kamerun
CC	Kokosinseln
CDN	Kanada
CH	Schweiz
CHD	Tschad
CI	Côte d'Ivoire
CL	Sri Lanka
CO	Kolumbien
COI	Cookinseln
CP	Clipperton
CR	Costa Rica
CV	Cabo Verde
CW	Curaçao
CX	Weihnachtsinsel

SSH

LODAS

Anhang A

Erläuterung der Eingabefelder

Symbol	Bedeutung
CY	Zypern
CZ	Tschechien
D	Deutschland
DK	Dänemark
DOM	Dominikanische Republik
DSC	Dschibuti
DY	Benin
DZ	Algerien
E	Spanien
EAK	Kenia
EAT	Tansania
EAU	Uganda
EC	Ecuador
EH	Westsahara
ERI	Eritrea
ES	El Salvador
EST	Estland
ET	Ägypten
ETH	Äthiopien
F	Frankreich
FAL	Falklandinseln
FG	Französisch-Guayana
FIN	Finnland
FJI	Fidschi
FL	Liechtenstein
FP	Französisch-Polynesien
FR	Färöer
GAB	Gabun
GB	Vereinigtes Königreich
GCA	Guatemala
GEO	Georgien
GG	Guernsey
GH	Ghana
GIB	Gibraltar
GR	Griechenland
GRO	Grönland
GS	Südgeorgien und die südlichen Sandwichinseln
GUA	Guadeloupe
GUB	Guinea-Bissau
GUM	Guam
GUY	Guyana
H	Ungarn
HCA	Honduras
HEL	St. Helena / Ascension / Tristan da Cunha
HKG	Hongkong
HM	Heard und McDonaldinseln
HR	Kroatien
HV	Burkina Faso
I	Italien
IL	Israel
IND	Indien
IO	Britisches Territorium im Indischen Ozean
IR	Iran
IRL	Irland
IRQ	Irak
IS	Island
J	Japan
JA	Jamaika

SSH

LODAS

Erläuterung der Eingabefelder

Anhang A

Symbol	Bedeutung
JE	Jersey
JOR	Jordanien
K	Kambodscha
KAI	Kaimaninseln
KAS	Kasachstan
KIB	Kiribati
KIS	Kirgisistan
KOM	Komoren
KOR	Korea, Demokratische Volksrepublik (Nordkorea)
KOS	Kosovo
KWT	Kuwait
L	Luxemburg
LAO	Laos
LAR	Libyen
LB	Liberia
LS	Lesotho
LT	Litauen
LV	Lettland
M	Malta
MA	Marokko
MAC	Macau
MAL	Malaysia
MAN	Insel Man
MAO	Oman
MAR	Marshallinseln
MAT	Martinique
MAY	Mayotte
MC	Monaco
MD	Moldau
MEX	Mexiko
MF	St. Martin (französischer Teil)
MIK	Mikronesien
MK	Nordmazedonien
MNE	Montenegro
MON	Mongolei
MOT	Montserrat
MOZ	Mosambik
MS	Mauritius
MW	Malawi
MYA	Myanmar
N	Norwegen
NAU	Nauru
NEP	Nepal
NF	Norfolkinseln
NIC	Nicaragua
NIU	Niue
NKA	Neukaledonien
NL	Niederlande
NL	Niederländische Antillen
NMA	Nördliche Marianen
NZ	Neuseeland
OTI	Timor-Leste
P	Portugal
PA	Panama
PAL	Palau
PE	Peru
PIE	St. Pierre und Miquelon
PIT	Pitcairnsinseln

SSH

LODAS

Anhang A

Erläuterung der Eingabefelder

Symbol	Bedeutung
PK	Pakistan
PL	Polen
PNG	Papua-Neuguinea
PRI	Puerto Rico
PSE	Palästinensische Gebiete
PY	Paraguay
QAT	Katar
RA	Argentinien
RB	Botsuana
RCA	Zentralafrikanische Republik
RCB	Kongo
RCH	Chile
REU	Réunion
RG	Guinea
RH	Haiti
RI	Indonesien
RIM	Mauretanien
RL	Libanon
RM	Madagaskar
RMM	Mali
RN	Niger
RO	Rumänien
ROK	Korea, Republik (Südkorea)
ROU	Uruguay
RP	Philippinen
RSM	San Marino
RU	Burundi
RUS	Russische Föderation
RWA	Ruanda
S	Schweden
SAU	Saudi-Arabien
SCN	St. Kitts und Nevis
SDN	Sudan
SGP	Singapur
SJ	Svalbard und Jan Mayen
SK	Slowakei
SLO	Slowenien
SME	Suriname
SN	Senegal
SOL	Salomonen
SP	Somalia
SRB	Serbien
SSD	Südsudan
STP	São Tomé und Príncipe
SWA	Namibia
SWZ	Eswatini
SX	St. Martin (niederländischer Teil)
SY	Seychellen
SYR	Syrien
T	Thailand
TAD	Tadschikistan
TF	Französische Süd- und Antarktisgebiete
TG	Togo
TJ	China
TN	Tunesien
TOK	Tokelau
TON	Tonga
TR	Türkei

SSH

LODAS

Erläuterung der Eingabefelder

Anhang A

Symbol	Bedeutung
TT	Trinidad und Tobago
TUC	Turks- und Caicosinseln
TUR	Turkmenistan
TUV	Tuvalu
TWN	Taiwan
UA	Ukraine
UAE	Vereinigte Arabische Emirate
UM	Navassa / kleinere amerikanische Überseeinseln
USA	Vereinigte Staaten
USB	Usbekistan
V	Vatikanstadt
VAN	Vanuatu
VN	Vietnam
WAG	Gambia
WAL	Sierra Leone
WAN	Nigeria
WD	Dominica
WF	Wallis und Futuna
WG	Grenada
WL	St. Lucia
WS	Samoa
WV	St. Vincent und die Grenadinen
YEM	Jemen
YU	Jugoslawien
YV	Venezuela
Z	Sambia
ZA	Südafrika
ZRE	Kongo, Demokratische Republik
ZW	Simbabwe

440 KENNZEICHEN JA/NEIN

Symbol	Bedeutung
0	Nein
1	Ja

916 BUNDESLAND/KIRCHENLAND NUM

Symbol	Bedeutung
1	Baden-Württemberg
2	Bayern
3	Berlin
4	Bremen
5	Hamburg
6	Hessen
7	Niedersachsen
8	Nordrhein-Westfalen
9	Rheinland-Pfalz
10	Saarland
11	Schleswig-Holstein
42	Brandenburg
43	Mecklenburg-Vorpommern
44	Sachsen
45	Sachsen-Anhalt

SSH

LODAS

Anhang A

Erläuterung der Eingabefelder

Symbol	Bedeutung
46	Thüringen

1825 TAG IN DER WOCHE

Symbol	Bedeutung
Mo	Montag
Di	Dienstag
Mi	Mittwoch
Do	Donnerstag
Fr	Freitag
Sa	Samstag
So	Sonntag

4001 KENNZEICHEN AZK - ART DER IST-STUNDEN

Symbol	Bedeutung
0	keine Stunden für Arbeitszeitkonto
1	geleistete Stunden für Arbeitszeitkonto
2	Fehlzeitstunden für Arbeitszeitkonto

4002 KENNZEICHEN BERECHNUNG VON WG/ZWG UND WAG

Symbol	Bedeutung
0	keine Berechnung Wintergeld / kein Sollentgelt
1	Std. mit Wintergeld / kein Sollentgelt
2	Stunden mit Wintergeld / Betrag für Sollentgelt
3	Stunden ohne Wintergeld / Betrag für Sollentgelt
4	keine Berechnung Wintergeld / Betrag für Sollentgelt

4003 GESCHLECHT NATÜRLICHE PERSON – NUMERISCH

Symbol	Bedeutung
0	Männlich
1	Weiblich
2	Divers
3	Unbestimmt

4004 KENNZEICHEN VERW. VON STUNDEN UND BETRÄGEN

Symbol	Bedeutung
0	keine Verteilung von Stunden und Beträgen
1	Stunden verwenden für VWL, Beträge für Urlaubsentgelt, ZVK und Berufsgen.
3	Betrag verwenden für Berufsgenossenschaft
4	Betrag verwenden für ZVK
5	Betrag verwenden für Urlaubsentgelt
6	Betrag verwenden für Urlaubsentgelt, ZVK und Berufsgen.

SSH

LODAS

Erläuterung der Eingabefelder

Anhang A

4006 KENNZEICHEN STEUERUNG DURCHSCHN.SPEICHER 1

Symbol	Bedeutung
0	keine Speicherung
1	Speicherung soll Stunden, Tage und Betrag umfassen
2	Speicherung soll Betrag umfassen
3	Speicherung soll Stunden und Tage umfassen
4	Speicherung soll Kalendertage und Betrag umfassen

4007 KENNZEICHEN STEUERUNG DURCHSCHN.SPEICHER 5

Symbol	Bedeutung
0	keine Speicherung
1	Speicherung soll Stunden, Tage und Betrag umfassen
2	Speicherung soll Betrag umfassen
3	Speicherung soll Stunden und Tage umfassen
4	Speicherung soll Kalendertage und Betrag umfassen

4008 KENNZEICHEN STEUERUNG DURCHSCHN.SPEICHER 2

Symbol	Bedeutung
0	keine Speicherung
1	Speicherung soll Stunden und Betrag umfassen
2	Speicherung soll Betrag umfassen
3	Speicherung soll Stunden umfassen

4009 KENNZEICHEN STEUERUNG DURCHSCHN.SPEICHER 3

Symbol	Bedeutung
0	keine Speicherung
1	Speicherung soll Stunden und Betrag umfassen
2	Speicherung soll Betrag umfassen
3	Speicherung soll Stunden umfassen

4010 KENNZEICHEN STEUERUNG DURCHSCHN.SPEICHER 4

Symbol	Bedeutung
0	keine Speicherung
1	Speicherung soll Stunden, Tage und Betrag umfassen
2	Speicherung soll Betrag umfassen
3	Speicherung soll Stunden und Tage umfassen
4	Speicherung soll Kalendertage und Betrag umfassen

SSH

LODAS

Anhang A

Erläuterung der Eingabefelder

4012 KENNZEICHEN GRUNDLOHNBEZÜGE

Symbol	Bedeutung
0	kein Grundlohnbezug
1	Basislohn
2	Grundlohnzusatz, laufender Monat
3	Grundlohnzusatz, Vormonat
4	Grundlohnzusatz, Folgemonat

4013 KENNZEICHEN PERS. LOHNVERÄND. / ZUSCHLAG

Symbol	Bedeutung
0	keine pers. Lohnveränderung / Zuschlag
1	pers. Zuschlag wird zu Faktor addiert
2	pers.Lohnveränderung in Prozent durchführen
3	pers.Zuschlag addieren und Lohnveränderung durchführen

4014 KENNZEICHEN PFÄNDBARKEIT DES BEZUGS

Symbol	Bedeutung
0	nicht f. Pfändung zulässig/Unterhaltspf.: nicht f. Pfändung zulässig
1	voll pfändbar/Unterhaltspf.: voll pfändbar
2	halb pfändbar/Unterhaltspf.: 3/4-pfändbar
3	nicht pfändbar/Unterhaltspf.: nicht pfändbar
4	nicht pfändbar/Unterhaltspf.: halb pfändbar

4016 KENNZEICHEN STUNDENSTATISTIK LKTO UND B/N

Symbol	Bedeutung
0	keine Stundenangabe
1	bezahlte Stunden und Zeitlohnstunden
2	bezahlte Stunden und Überstunden
3	bezahlte Stunden und Krankheitsstd.
4	bezahlte Stunden und Urlaubsstunden
5	bezahlte Stunden, Überstunden, Zeitlohnstd.
6	bezahlte Stunden
7	Zeitlohnstunden
8	Überstunden
9	bezahlte Stunden und Freistellungs-/Feiertagsstd.
10	bezahlte Zuschlagsstunden
11	bezahlte Überstundenzuschläge

4017 KENNZEICHEN VERTEILUNG KOST/KOTR

Symbol	Bedeutung
0	keine Verteilung
1	Verteilung Betrag und Stunden
2	Verteilung Betrag

SSH

LODAS

Erläuterung der Eingabefelder

Anhang A

Symbol	Bedeutung
3	Verteilung Stunden

4018 KENNZEICHEN ZUSCHLAGSMONAT

Symbol	Bedeutung
0	SFN-Zuschlag des laufenden Monats
1	SFN-Zuschlag des Vormonats

4020 KENNZEICHNUNG MONAT FÜR TERMINANGABE

Symbol	Bedeutung
0	Vormonat des Abrechnungsmonats im Vorlauf
1	laufender Monat = Abrechnungsmonat im Vorlauf
2	Folgemonat des Abrechnungsmonats im Vorlauf

4023 KENNZEICHEN LOHNSTEUERJAHRESAUSGLEICH

Symbol	Bedeutung
0	Kein Lohnsteuer-Jahresausgleich
1	Lohnsteuer-Jahresausgleich
2	LSt-Jahresausgleich gemäß R 42b Abs. 3 LStR

4025 KENNZ. UMRECHN. FESTBEZÜGE BEI TEILMONATEN

Symbol	Bedeutung
0	Betrag x zu bez. Kalendertage / 30 Tage
1	Betrag x zu bez. Kalendertage / tats. Tage Monat
2	Betrag x Resttage (Mon.=30 Tg.) / 30 Tage
3	Betrag x zu bez. Arbeitstage / mtl. Arbeitstage
4	Betrag - (Betrag / 30 x Fehltage)

4026 KENNZ. VERTEILUNG AG-ANTEILE AUF KOST

Symbol	Bedeutung
0	keine Verteilung
1	Verteilung SV-AG-Anteil
2	Verteilung pauschale Steuern
3	Verteilung SV-AG-Anteil u.pauschale Steuern

4027 KENNZEICHEN MONATLICH/JÄHRLICH

Symbol	Bedeutung
0	monatlich
1	jährlich

SSH

LODAS

4029 KENNZEICHEN AUFSCHLAGSERMITTLUNG

Symbol	Bedeutung
0	Keine Aufschlagsermittlung
1	Tagessatz
2	Stundensatz
3	Prozentsatz West
4	Prozentsatz Ost

4032 KENNZ. AUSDRUCK ARBEITSZEITKONTO JE AN

Symbol	Bedeutung
0	monatl. Druck der Liste "AZK je AN"
1	Druck der Liste "AZK je AN" bei Beendigung AZK
2	Druck der Liste "AZK je AN" mit der Dez.Abr.

4033 KENNZEICHEN VERSANDADRESSE FÜR ADRESSBLATT

Symbol	Bedeutung
0	Adressblatt mit MAD erstellen
1	Adressblatt mit individueller Adresse erstellen

4035 KENNZ. BANK ZVK/URL.KASSE WINTERBAUUMLAGE

Symbol	Bedeutung
0	nicht aktiviert
3	BHG/BHG Berlin: Dt. Zentral-Genossenschaftsb. (Entfallen ab 2010)
5	BHG/BHG Berlin: LB Hessen-Thüringen
6	Maler/Lackierer: Commerzbank
7	Maler u. BHG: Commerzbank/LB Hessen-Thüringen
8	Steinmetz/BHG u. Maler Berlin: Dresdner Bank/LB Hessen-Thüringen/Commerzbank
9	BNG: Bankverbindung ZVK bzw. Winterbeschäftigungs-Umlage MD

4040 KENNZEICHEN NEIN/JA

Symbol	Bedeutung
0	Ja
1	Nein

4041 KENNZEICHEN KRANKENKASSENART

Symbol	Bedeutung
0	Beitragsnachweis für Krankenkasse ohne Umlage

SSH

LODAS

Erläuterung der Eingabefelder

Anhang A

Symbol	Bedeutung
1	Beitragsnachweis für Krankenkasse mit Umlage
2	Beitragsnachweis für Seekasse (Durchschnittsheuer)
3	Beitragsnachweis für Ausgleichskasse der Augenoptiker
5	Beitragsnachweis für Versorgungsbezüge
7	Beitragsnachweis für geringfügig Beschäftigte

4042 KENNZ. UMLAGEBEITRÄGE / VERSORGUNGSWERK

Symbol	Bedeutung
0	kein Versorgungswerk
2	Versorgungswerk

4046 ABRECHNUNGSNUMMER LOHN-MONATSABRECHNUNG

Symbol	Bedeutung
400	Erstabrechnung komplett
401	Erstabrechnung 1. Gruppe
402	Erstabrechnung 2. Gruppe
403	Vorwegabrechnung
405	Vorschussabruf
406	Nachberechnung
410	Wiederabrechnung komplett
411	Wiederabrechnung 1. Gruppe
412	Wiederabrechnung 2. Gruppe
413	Wiederabrechnung einzelne PNR

4049 TARIFART

Symbol	Bedeutung
1	Grundvergütung
2	Ortszuschlag
3	Allgemeiner Zuschlag
4	Stundenvergütung

4064 KENNZEICHEN EINZEL- ODER SAMMELGANG

Symbol	Bedeutung
0	Sammelgang
1	Einzelgang

4065 ARBEITSZEITKONTO-MODELL (MPD)

Symbol	Bedeutung
0	kein Arbeitszeitkonto
11	manuelles AZK - Stunden ohne Bewertung
12	manuelles AZK - Stunden und Beträge

SSH

LODAS

Anhang A

Erläuterung der Eingabefelder

Symbol	Bedeutung
51	AZK-Modell Bauhauptgewerbe (Altregelung)
52	Ansparkonto Bauhauptgewerbe (tarifl. Arbeitsz.)
53	Ausgleichskonto Baugewerbe (Monatslohn)
99	Ende des AZK mit dem zuletzt abger. Monat
4071	KENNZEICHEN AUTOM. ANSTOSS 13. MEK MPD

Symbol	Bedeutung
0	keine Berechnung
1	autom. Anstoß 13. MEK, Auszahl. in zwei Teilbeträgen
2	autom. Anstoß 13. MEK, Auszahl. in voller Höhe
3	autom. Anstoß 13. MEK, Auszahl. Mind.betrag in zwei Teilbeträgen
4	autom. Anstoß 13. MEK, Auszahl. Mind.betrag in voller Höhe

4072 MONAT INNERH. JAHR ABSTRAKT MIT NULL

Symbol	Bedeutung
1	Januar
2	Februar
3	März
4	April
5	Mai
6	Juni
7	Juli
8	August
9	September
10	Oktober
11	November
12	Dezember

4073 KENNZEICHEN ZEITGRADERMITTLUNG

Symbol	Bedeutung
0	Akkordmin. x 100 / gebrauchte Zeit
1	Akkorddurchschn.-Faktor x 100 / Akkordfaktor

4074 MINUTENART NUMERISCH

Symbol	Bedeutung
0	Industrieminuten
1	Echte Minuten

4076 KENNZEICHEN MONATSLÖHNER

Symbol	Bedeutung
0	keine Abrechnung von Monatslöhnern
1	Abrechnung von Monatslöhnern
2	Abrech. Monatslöhnern Nordrhein-Westfalen

SSH

LODAS

Erläuterung der Eingabefelder

Anhang A

4077 KENNZEICHEN MONATSLOHN LEISTUNGSZUSCHLAG

Symbol	Bedeutung
0	Berechnung des durchschnittl. Verdienstgrads des Referenzzeitraumes
1	Berechnung des durchschnittl. Verdienstgrads des Referenzzeitraumes
2	Berechnung des ermittelten Verdienstgrads aus Verdiensten

4078 KENNZEICHEN MONATSLOHN UNBEZ. AUSF.ZEITEN

Symbol	Bedeutung
0	festе Bestandteile des Monatslohns / Individuelle regelmäßige mtl. Arbeitszeit
2	festе Bestandteile des Monatslohns / Sollarbeitsstunden

4079 KENNZ. MONATSLOHN ZUSCHL. REF.ZEITRAUM MPD

Symbol	Bedeutung
0	Vormonat
2	2 Monate zurück
3	3 Monate zurück

4085 KENNZEICHEN LEISTUNGSRUPPE FÜR KUG/WAG

Symbol	Bedeutung
0	keine abweichende Steuerklasse für Kug
1	Steuerklasse I und IV
2	Steuerklasse II
3	Steuerklasse III (in Sonderfällen auch I und II)
4	Steuerklasse V
5	Steuerklasse VI

4087 LOHNARTEN FAKTORSCHLÜSSEL

Symbol	Bedeutung
0	kein Faktor (Standard autom. Lohnarten)
1	Stundenlohn 1
2	Stundenlohn 2
3	Stundenlohn 3
4	Akkordfaktor
10	Festbetrag
19	Durchschnitt 1 des laufenden Monats
20	Durchschnitt 1 des Vormonats
21	Durchschnitt 1 der letzten 2 Monate
22	Durchschnitt 1 der letzten 3 Monate

SSH

LODAS

Anhang A

Erläuterung der Eingabefelder

Symbol	Bedeutung
23	Durchschnitt 1 der letzten 4 Monate
24	Durchschnitt 1 der letzten 5 Monate
25	Durchschnitt 1 der letzten 6 Monate
26	Durchschnitt 1 der letzten 7 Monate
27	Durchschnitt 1 der letzten 8 Monate
28	Durchschnitt 1 der letzten 9 Monate
29	Durchschnitt 1 der letzten 10 Monate
30	Durchschnitt 1 der letzten 11 Monate
31	Durchschnitt 1 der letzten 12 Monate
39	Durchschnitt 2 des laufenden Monats
40	Durchschnitt 2 des Vormonats
41	Durchschnitt 2 der letzten 2 Monate
42	Durchschnitt 2 der letzten 3 Monate
43	Durchschnitt 2 der letzten 4 Monate
44	Durchschnitt 2 der letzten 5 Monate
45	Durchschnitt 2 der letzten 6 Monate
46	Durchschnitt 2 des Vormonats
49	Durchschnitt 3 des laufenden Monats
50	Durchschnitt 3 des Vormonats
51	Durchschnitt 3 der letzten 2 Monate
52	Durchschnitt 3 der letzten 3 Monate
60	Faktor für Mehrarbeit
61	Akkordfaktor für Zuschläge
62	Akkordfaktor für Zuschläge
63	Berechnung des zusätzl. Urlaubsgeldes
64	Berechnung betriebliche Sonderzahlungen
65	Berechn. Mehrarbeit. Sonn- und Feiertage
66	Berechnung der Zuschläge Mehrarbeit
67	Faktor für Mehrarbeit, 2. Lohngruppe
68	Betriebl. Sonderz. Nordrhein-Westfalen
70	Stundenlohtabelle Nr. 70
71	Stundenlohtabelle Nr. 71
72	Stundenlohtabelle Nr. 72
73	Stundenlohtabelle Nr. 73
74	Stundenlohtabelle Nr. 74
75	Stundenlohtabelle Nr. 75
76	Stundenlohtabelle Nr. 76
77	Stundenlohtabelle Nr. 77
78	Stundenlohtabelle Nr. 78
79	Stundenlohtabelle Nr. 79
80	Stundenlohtabelle Nr. 80
81	Stundenlohtabelle Nr. 81
82	Stundenlohtabelle Nr. 82
83	Stundenlohtabelle Nr. 83
84	Stundenlohtabelle Nr. 84
85	Stundenlohtabelle Nr. 85
86	Stundenlohtabelle Nr. 86
87	Stundenlohtabelle Nr. 87
88	Stundenlohtabelle Nr. 88
89	Stundenlohtabelle Nr. 89
90	Stundenlohtabelle Nr. 90
91	Stundenlohtabelle Nr. 91
92	Stundenlohtabelle Nr. 92
93	Stundenlohtabelle Nr. 93
94	Stundenlohtabelle Nr. 94
95	Stundenlohtabelle Nr. 95
96	Stundenlohtabelle Nr. 96
97	Stundenlohtabelle Nr. 97

SSH

LODAS

Erläuterung der Eingabefelder

Anhang A

Symbol	Bedeutung
98	Stundenlohtabelle Nr. 98
99	Stundenlohtabelle Nr. 99
100	Durchschnitt 4 des laufenden Monats
101	Durchschnitt 4 des Vormonats
102	Durchschnitt 4 der letzten 2 Monate
103	Durchschnitt 4 der letzten 3 Monate
104	Durchschnitt 4 der letzten 4 Monate
105	Durchschnitt 4 der letzten 5 Monate
106	Durchschnitt 4 der letzten 6 Monate
107	Durchschnitt 4 der letzten 7 Monate
108	Durchschnitt 4 der letzten 8 Monate
109	Durchschnitt 4 der letzten 9 Monate
110	Durchschnitt 4 der letzten 10 Monate
111	Durchschnitt 4 der letzten 11 Monate
112	Durchschnitt 4 der letzten 12 Monate
120	Durchschnitt 5 des laufenden Monats
121	Durchschnitt 5 des Vormonats
122	Durchschnitt 5 der letzten 2 Monate
123	Durchschnitt 5 der letzten 3 Monate
124	Durchschnitt 5 der letzten 4 Monate
125	Durchschnitt 5 der letzten 5 Monate
126	Durchschnitt 5 der letzten 6 Monate
127	Durchschnitt 5 der letzten 7 Monate
128	Durchschnitt 5 der letzten 8 Monate
129	Durchschnitt 5 der letzten 9 Monate
130	Durchschnitt 5 der letzten 10 Monate
131	Durchschnitt 5 der letzten 11 Monate
132	Durchschnitt 5 der letzten 12 Monate
150	Faktor Aufschlag Urlaub/Krankheit
151	Stundenvergütung laufender Monat
152	Stundenvergütung Vormonat
153	Stundenvergütung Vorvormonat
154	Stundenvergütung 3 Monate zurück
160	Durchschnitt 6 des laufenden Monats
161	Durchschnitt 6 des Vormonats
162	Durchschnitt 6 der letzten 2 Monate
163	Durchschnitt 6 der letzten 3 Monate
164	Durchschnitt 6 der letzten 4 Monate
165	Durchschnitt 6 der letzten 5 Monate
166	Durchschnitt 6 der letzten 6 Monate
167	Durchschnitt 6 der letzten 7 Monate
168	Durchschnitt 6 der letzten 8 Monate
169	Durchschnitt 6 der letzten 9 Monate
170	Durchschnitt 6 der letzten 10 Monate
171	Durchschnitt 6 der letzten 11 Monate
172	Durchschnitt 6 der letzten 12 Monate
173	Durchschnitt 7 des laufenden Monats
174	Durchschnitt 7 des Vormonats
175	Durchschnitt 7 der letzten 2 Monate
176	Durchschnitt 7 der letzten 3 Monate
177	Durchschnitt 7 der letzten 4 Monate
178	Durchschnitt 7 der letzten 5 Monate
179	Durchschnitt 7 der letzten 6 Monate
180	Durchschnitt 7 der letzten 7 Monate
181	Durchschnitt 7 der letzten 8 Monate
182	Durchschnitt 7 der letzten 9 Monate
183	Durchschnitt 7 der letzten 10 Monate
184	Durchschnitt 7 der letzten 11 Monate

SSH

LODAS

Anhang A

Erläuterung der Eingabefelder

Symbol	Bedeutung
185	Durchschnitt 7 der letzten 12 Monate
186	Durchschnitt 8 des laufenden Monats
187	Durchschnitt 8 des Vormonats
188	Durchschnitt 8 der letzten 2 Monate
189	Durchschnitt 8 der letzten 3 Monate
190	Durchschnitt 8 der letzten 4 Monate
191	Durchschnitt 8 der letzten 5 Monate
192	Durchschnitt 8 der letzten 6 Monate
193	Durchschnitt 8 der letzten 7 Monate
194	Durchschnitt 8 der letzten 8 Monate
195	Durchschnitt 8 der letzten 9 Monate
196	Durchschnitt 8 der letzten 10 Monate
197	Durchschnitt 8 der letzten 11 Monate
198	Durchschnitt 8 der letzten 12 Monate
199	Durchschnitt 9 des laufenden Monats
200	Durchschnitt 9 des Vormonats
201	Durchschnitt 9 der letzten 2 Monate
202	Durchschnitt 9 der letzten 3 Monate
203	Durchschnitt 9 der letzten 4 Monate
204	Durchschnitt 9 der letzten 5 Monate
205	Durchschnitt 9 der letzten 6 Monate
206	Durchschnitt 9 der letzten 7 Monate
207	Durchschnitt 9 der letzten 8 Monate
208	Durchschnitt 9 der letzten 9 Monate
209	Durchschnitt 9 der letzten 10 Monate
210	Durchschnitt 9 der letzten 11 Monate
211	Durchschnitt 9 der letzten 12 Monate
212	Durchschnitt 10 des laufenden Monats
213	Durchschnitt 10 des Vormonats
214	Durchschnitt 10 der letzten 2 Monate
215	Durchschnitt 10 der letzten 3 Monate
216	Durchschnitt 10 der letzten 4 Monate
217	Durchschnitt 10 der letzten 5 Monate
218	Durchschnitt 10 der letzten 6 Monate
219	Durchschnitt 10 der letzten 7 Monate
220	Durchschnitt 10 der letzten 8 Monate
221	Durchschnitt 10 der letzten 9 Monate
222	Durchschnitt 10 der letzten 10 Monate
223	Durchschnitt 10 der letzten 11 Monate
224	Durchschnitt 10 der letzten 12 Monate

4088 KENNZEICHEN AUTOM. ANSTOSS 13. MEK PSD

Symbol	Bedeutung
0	autom. Anstoß des 13. MEK gem. Schlüsselung MD
1	keine Berechnung
2	autom. Anstoß 13. MEK, Auszahl. in voller Höhe
3	autom. Anstoß 13. MEK, Auszahl. in zwei Teilbeträgen
4	autom. Anstoß 13. MEK, Auszahl. Mind.betrag in zwei Teilbeträgen
5	autom. Anstoß 13. MEK, Auszahl. Mind.betrag in voller Höhe

4089 KENNZ. MONATSLohn ZUSCHL. REF.ZEITR. PSD

SSH

LODAS

Erläuterung der Eingabefelder

Anhang A

Symbol	Bedeutung
0	Referenzzeitraum gemäß Mandantendaten
1	Vormonat
2	2 Monate zurück
3	3 Monate zurück

4090 KENNZEICHEN MONATSLOHN LEIST.ZUSCHL. PSD

Symbol	Bedeutung
0	Berechnung Leistungszuschlag gem. Mandantendaten
1	Berechnung des durchschnittl. Verdienstgrads des Referenzzeitraumes
2	Berechnung des ermittelten Verdienstgrads aus Verdiensten

4091 KENNZ. MONATSLOHN UNBEZ. AUSF.ZEITEN PSD

Symbol	Bedeutung
0	unbez. Ausfallzeiten gemäß Mandantendaten
1	feste Bestandteile des Monatslohns / Individuelle regelmässige mtl. Arbeitszeit
2	feste Bestandteile des Monatslohns / Sollarbeitsstunden

4092 SV-SCHLÜSSEL GERINGVERDIENER

Symbol	Bedeutung
0	kein Geringverdiener/-fügigkeit
1	Geringverdiener
2	geringf. entlohnter Besch., meldepfl.
3	kurzfr. Beschäftigter, meldepflichtig

4095 SV-SCHLÜSSEL UMLAGEPFLICHT

Symbol	Bedeutung
0	nicht umlagepflichtig
1	Umlage 1 und 2
2	Umlage 2

4096 KENNZEICHEN SV-RECHTLICHE BEHANDLUNG

Symbol	Bedeutung
0	Abrechnung laut Länderschlüssel MAD
1	Anwendung der SV-Bestimmungen Ost
2	Anwendung der SV-Bestimmungen West

4097 RENTENVERSICHERUNGS-BEITAGSGRUPPE

Symbol	Bedeutung
0	Arbeiter
1	Angestellte

SSH

LODAS

Anhang A

Erläuterung der Eingabefelder

Symbol	Bedeutung
2	gewerblicher Auszubildender/geringverdienender Praktikant
3	kaufmännischer Auszubildender/ geringverdienender Praktikant
4	geringf. Beschäft. (Arb.), ggf. Pauschalierung
5	geringf. Beschäft. (Ang.), ggf. Pauschalierung
6	RV-Beitrag an ein Versorgungswerk
7	kurzfr. Besch. mit Pauschalverst. (Arbeiter)
8	kurzfr. Besch. mit Pauschalverst. (Angest.)
9	permanenter Lohnsteuer-Jahresausgleich für kurzfr. Besch.

4104 KENNZEICHEN HEIMARBEIT

Symbol	Bedeutung
0	keine Heimarbeiterabrechnung
1	Arbeitnehmer ist Heimarbeiter

4105 KENNZEICHEN BERECHNUNG UMLAGE ZVK (PSD)

Symbol	Bedeutung
0	Berechnung gemäß MPD-Schlüsselung
1	Pauschal. bis 89,48 EUR mtl.
2	Pauschal. bis 1752 EUR, darüber st.frei U-Kasse
3	Pauschal. bis 1752 EUR, darüber st.pfl.
4	Pauschalierung bis 2148 EUR
5	Pauschal. mtl. eig. Grenze, darüber st.pfl.
6	Pauschal. bis 92,03 EUR mtl.
7	Pauschal. mtl. eig. Grenze, darüber st.frei U-Kasse
8	Pauschal. mtl. eig. Grenze, kein überst. Beitrag
9	keine Berechnung

4106 KENNZEICHEN FÜR BERECHN. UMLAGE ZVK (MPD)

Symbol	Bedeutung
0	keine Berechnung
1	Pauschal. bis 89,48 EUR mtl.
2	Pauschal. bis 1752 EUR, darüber st.frei U-Kasse
3	Pauschal. bis 1752 EUR, darüber st.pfl.
4	Pauschalierung bis 2148 EUR
5	Pauschal. mtl., eig.Grenze, darüber st.pfl.
6	Pauschal. bis 92,03 EUR mtl.
7	Pauschal. mtl., eig.Grenze, darüber st.frei U-Kasse
8	Pauschal. mtl. eig. Grenze, kein überst. Beitrag

4108 KENNZEICHEN NETTOABZ. VWL BAULOHN

Symbol	Bedeutung
0	keine Berechnung
1	1. Vertrag (Schlüssel 1)

SSH

LODAS

Erläuterung der Eingabefelder

Anhang A

Symbol	Bedeutung
2	1. Vertrag (Schlüssel 2)
3	2. Vertrag (Schlüssel 3)
4	2. Vertrag (Schlüssel 4)
5	3. Vertrag (Schlüssel 5)
6	3. Vertrag (Schlüssel 6)

4109 KENNZEICHEN VWL VERTRAGSART

Symbol	Bedeutung
0	Vertragsart ist VWL - Geldsparvertrag, Kapitalversicherung
1	Vertragsart ist VWL - Bausparvertrag
2	Vertragsart ist VWL - Vermögensbeteiligung

4113 ARBEITSZEITKONTO-MODELL (PSD)

Symbol	Bedeutung
0	Arbeitszeitkonto gemäß Schlüsselung MPD
11	manuelles AZK - Stunden ohne Bewertung
12	manuelles AZK - Stunden und Beträge
51	AZK-Modell Bauhauptgewerbe (Altregelung)
52	Ansparkonto Bauhauptgewerbe (tarifl. Arbeitsz.)
53	Ausgleichskonto Baugewerbe (Monatslohn)
98	kein Arbeitszeitkonto
99	Ende des AZK mit dem zuletzt abger. Monat

4118 KENNZEICHEN BEHINDERUNG

Symbol	Bedeutung
0	Keine Behindertenabrechnung
1	Behinderte Menschen in geschützten Einrichtungen
2	Behinderte Menschen in berufsfördernden Einrichtungen

4120 KENNZEICHEN ABRECHNUNG SFN-ZUSCHLÄGE

Symbol	Bedeutung
0	Abrechnung gemäß Schlüsselung MPD
1	Abrechnung von SFN-Zuschlägen
2	keine Abrechnung von SFN-Zuschlägen

4123 KENNZEICHEN ORTSZUSCHLAG – GRUNDBETRAG

Symbol	Bedeutung
0	normaler Grundbetrag
1	Ledige in Gemeinschaftsunterkünften
9	kein Grundbetrag

SSH

LODAS

Anhang A

Erläuterung der Eingabefelder

4124 KENNZEICHEN ORTSZUSCHLAG – EHEGATTENANTEIL

Symbol	Bedeutung
0	kein Ehegattenanteil
1	1/1 Ehegattenanteil
2	1/2 Ehegattenanteil
3	1/3 Ehegattenanteil

4126 KENNZEICHEN KAMMERBEITRAG BREMEN/SAARLAND

Symbol	Bedeutung
0	keine Beitragspflicht
1	beitragspflichtig, Bremen=Arb.; Saarl.=alle AN
2	beitragspflichtig, Bremen=Angestellte

4127 KENNZ. ABRUF BEI ABR. ZU UNTERSCH. TERMIN.

Symbol	Bedeutung
0	Erstabrechnung komplett bzw. keine Eingabe
1	Erstabrechnung 1. Gruppe
2	Erstabrechnung 2. Gruppe
3	Vorwegabrechnung, vor Erstabrechnung komplett oder 1. Gruppe
4	Vorwegabrechnung, vor Erstabrechnung 2. Gruppe

4128 KENNZEICHEN ÜBERSTUNDENERMITTLUNG (PSD)

Symbol	Bedeutung
0	Überstd. erm. gemäß Mandantendaten
1	Überstd.erm. ohne Fehlzeitverrechnung
2	Überstd.erm. mit Fehlzeitenverrechnung (AS = FE, FU)
3	keine Überstundenermittlung
4	Überstd.erm. mit Fehlzeitenverrechnung (AS = FU)

4130 KENNZEICHEN AUTOM. AUSGLEICH AZK

Symbol	Bedeutung
0	autom. Ausgleich AZK gemäß Mandantendaten
1	autom. Ausgleich bei Ende des AZK
2	kein autom. Ausgleich AZK
3	autom. Ausgleich ohne Berechn. der Überstd.zuschläge

4133 KENNZ. ANDRUCK KOSTENSTELLE AUF BUCH.BELEG

Symbol	Bedeutung
--------	-----------

SSH

LODAS

Erläuterung der Eingabefelder

Anhang A

Symbol	Bedeutung
0	kein Ausdruck
1	Kostenstelle in KOST1
2	Kostenstelle in KOST2
3	Kostenstelle in KOST1, Kostenträger in KOST2
4	Kostenträger in KOST1, Kostenstelle in KOST 2
5	Kostenträger in KOST 2
6	Kostenträger in KOST 1

4134 KENNZEICHEN RUNDUNGSPRINZIP

Symbol	Bedeutung
0	Tabellenwerte sollen kaufmännisch gerundet werden
1	Tabellenwerte sollen konstant aufgerundet werden
2	Tabellenwerte sollen konstant abgerundet werden

4135 KENNZEICHEN RUNDUNGSVERFAHREN BEI TEILZEIT

Symbol	Bedeutung
0	Rundung auf volle 0,01
1	Rundung auf volle 0,10
2	Rundung auf volle 0,50
3	Rundung auf volle 1,00
4	Rundung auf volle 5,00
5	Rundung auf volle 10,00
6	Rundung auf volle 100,00

4146 KENNZ. BAULOHN VERTEILUNG STD. U. BETRÄGE

Symbol	Bedeutung
0	keine Verteilung
1	Stundenlohn
2	Akkordlohn
3	Akkordprämie
4	Prämienstunden
5	Leistungszulage
6	Überstunden
7	Nachzuschlag
8	Sonn- und Feiertagszuschlag
9	Erschwerniszuschlag
10	Überstundenzuschlag
12	Poliergehalt
13	Polierüberstunden
14	Poliernachzuschlag
15	Polier Sonn- und Feiertagszuschlag
16	Polier Erschwerniszuschlag
18	* Urlaubsentgelt
19	* Jahressonderzahlung
20	Hilfslöhne
21	Lohnfortzahlung
22	Lohnfortzahlung/Krankengeld in Höhe Saison-Kug

SSH

LODAS

Anhang A

Erläuterung der Eingabefelder

Symbol	Bedeutung
23	Ausfalllöhne
24	Urlaubsentgelt
25	Ausgleich-Urlaub-Krankheit
26	Ausgleich-Urlaub SWG
27	* zusätzliches Urlaubsgeld
28	Saison-Kug/Mehraufwands-Wintergeld/Zuschuss-Wintergeld
29	Lohnausgleich
30	* ZVK-UK-Beitrag
31	* ZVK-Poliere
32	sonstige Löhne
33	durchlaufende Posten
34	* Aufwand Sozialversicherung gesetzlich
35	* Umlage GaLa-Bau
38	* Berufsgenossenschaft
39	Vermögensbildung
40	Übergangsbeihilfe
41	Weihnachtsgeld
42	sonstige Kosten
43	* KV/PV/RV AG-Anteil f. Saison-Kug
45	* Vorausleistung für Saison-Kug
46	Kürzung Lohnfortzahlung
52	Lohnnebenkosten steuerfrei
53	Lohnnebenkosten steuerpflichtig

4147 KENNZ. BRANCHENZUORDN. MIT URLAUBSBERECHN.

Symbol	Bedeutung
0	keine Angabe
10	Vermögensbildg., WAG/S-Kug/Wintergeld, Urlaubsentg. (Bauhaupt.)
20	Vermögensbildung, Urlaubsentgelt (Bauhauptgewerbe)
30	WAG/S-Kug/Wintergeld, Urlaubsentgelt (Bauhauptgewerbe)
40	Urlaubsentgelt (Bauhauptgewerbe)
55	Maler- und Lackiererhandwerk
60	Steinmetzgewerbe
70	Baunebengewerbe, (Steinmetz Berlin)
71	Gerüstbaugewerbe
72	Garten- und Landschaftsbau
73	Dachdeckerhandwerk
80	Polier (Bauhauptgewerbe)
90	Sonstige

4148 KENNZEICHEN RENTNER/RENTENANTRAG GESTELLT

Symbol	Bedeutung
0	"kein Rentner" (keine Eingabe)
1	Rentner
2	Berufsunfähigkeit
3	Erwerbsunfähigkeit
4	Altersrente
5	Witwer-, Witwenrente
6	Waisenrente
7	Landwirtschaftsrente

SSH

LODAS

Erläuterung der Eingabefelder

Anhang A

Symbol	Bedeutung
8	Rentenantrag gestellt
9	Erziehungsrente

4156 KENNZ. ÖFF. DIENST - ZVK-/VBLU-PFLICHT

Symbol	Bedeutung
0	nicht pflichtig
1	ZVK/VBLU-pflichtig
2	ZVK-pflichtig
3	VBLU-pflichtig

4157 KENNZEICHEN ÖFF. DIENST - STÄNDIGE BEZÜGE

Symbol	Bedeutung
0	nicht relevant
1	ständiger Bezug = Monatsgrundlohn
2	ständiger Bezug, kein Monatsgrundlohn
3	unständiger Bezug

4158 KENNZEICHEN ÖFF. DIENST – REGELENTGELT

Symbol	Bedeutung
0	nicht relevant
1	Regelentgelt
2	Sonderentgelt

4161 KENNZ. LOHNART STEUER- UND SV-RECHTL. BEH.

Symbol	Bedeutung
0	keine SV-Verteilung, kein Gesamtbrutto
1	Bezüge steuer- u. sv-pflichtig
2	Bezüge nur steuerpflichtig
3	Bezüge nur sv-pflichtig
4	Bezüge steuer- u. sv-frei
5	Bez. steuer- u. sv-pfl., kein Gesamt-Brutto
6	Bez. steuer- u. sv-pfl., Verst.ü.Jahrestab.
7	Bezüge nur steuerpfl., Verst.ü.Jahrestab.
9	steuer- u.sv-pfl.,k.Ges.bto, Jahrestabelle
10	nur steuerpfl., k.Ges.bto, Jahrestabelle
11	Abwälzung pausch. Steuer, nur Gesamtbrutto
12	Steuer: Fünftelregelung, sv-pfl. sonstiger Bezug
13	AG-Ant. ZVK Umlage (öff. Dienst)
14	Sachzuwend p .St/SV-frei
17	AG-Ant. ZVK Umlage (öff. Dienst) Verst. Jahrestab.
18	Bez. steuer- u. sv-pfl., Verst.ü.Monatstab.
19	Bezüge steuerfrei, sv-pflichtig

Symbol	Bedeutung
21	Weihnachtsgratifikation, einmaliges Entgelt
22	Fahrtkost.f.Ausw.Lohnkto u. LStB, steuer- u.sv-frei
23	steuer- u. sv-freie Verpflegungszusch. bei Auswärtstätigkeit
24	Bezüge n. Doppelbesteuerungsabk., lfd.Bezug
25	Bezüge n. Doppelbest.abk., einmal. Entgelt
26	Bezüge n. Auslandstätigkeitserlass, lfd.Bezug
27	Bez. n.Auslandstätigk.erlass, einmal.Entgelt
28	Bezüge steuer- u. sv-pfl., Jahrestabelle
29	Bezüge nur sv-pflichtig, kein Gesamt-Brutto
30	Versorgungsbezüge, Verst. ü. Monatstabelle
31	Versorgungsbezüge, Verst. ü. Jahrestabelle
32	AG-Anteil Vermögensbildung, laufender Bezug
33	AG-Anteil Vermögensbildung, einmal. Entgelt
34	AVV ST pausch SV mtl
35	AVV ST pausch SV frei
36	AVV ST pausch SV jhrl
38	Zusatzrente Unterstützungskasse, steuer- und sv.frei
41	Erholungsbeihilfe p .St/SV-frei
42	Firmenrabatt, monatlich
43	Firmenrabatt, jährlich
44	AG-Leist. doppelte Haushaltsführung
45	Zuschüsse Mutterschaftsgeld
46	Verdienstaufsch.entschäd. n.Bundesentgeltenges.
47	pauschal versteuerte Fahrtkosten
48	pauschal versteuerte Bezüge, 25%, sv-frei
49	Sachzuwendung pausch. Versteuerung, sv-jhrl.
50	Abfindung, steuerpflichtig, sv-frei
51	Nachzuschlag, 25% steuerfrei
52	Sonntagszuschlag, 50% steuerfrei
53	Feiertagszuschlag, 125% steuerfrei
54	Feiertagszuschlag, 150% steuerfrei
55	Nachzuschlag/Kern, 40% steuerfrei
56	Sonntags- u.Nachtzu./Kern, 90% steuerfrei
57	Feiertags- u.Nachtzu./Kern, 165% steuerfrei
58	Feiertags- u. Nachtzu./Kern, 190% steuerfr.
59	Sonntags- u. Nachzuschlag, 75% steuerfrei
60	Feiertags- u. Nachzuschlag, 150% steuerfr.
61	Feiertags- u. Nachzuschlag, 175% steuerfr.
71	ausgez. Wertguthaben, st.-pfl. mehrj. Bezug
72	ausgez. Wertguthaben, st.-pfl. jhrl. Bezug
73	ausgez. Wertguthaben, steuerfreier Bezug
74	ST/SV/Umlage mtl
75	st.pfl. Monatstabelle; sv-pfl. monatsbez. BBG bzw. VB-Max
76	st.pfl. Jahrestabelle; sv-pfl. monatsbez. BBG bzw. VB-Max
77	st.pfl. mehrjährig; sv-frei
78	st-pfl. über Jahrestabelle/sv-frei
79	st-pfl. monatlich/sv-frei, k. Ges. Brutto
80	Besondere Pauschalierung/SV lfd.
81	Besondere Pauschalierung/SV jhrl.
82	Besondere Pauschalierung/SV frei
83	Bezüge nur steuerpfl., k. Ges. Brutto
84	Bezüge steuer- u. sv-frei, k. Ges. Brutto
85	Bezüge EBZ st-frei, sv-pfl., k. Ges.Brutto
86	AVV ST pausch SV mtl., k. Ges. Brutto
87	AVV ST pausch SV frei, k. Ges. Brutto
88	AVV ST pausch SV jhrl., k. Ges. Brutto
89	Bezüge lfd st-frei, sv-pfl., k. Ges.Brutto
90	st-pfl. jährlich/sv-frei, k. Ges. Brutto

SSH

LODAS

Erläuterung der Eingabefelder

Anhang A

Symbol	Bedeutung
91	st-pfl. mehrjährig/sv-frei, k. Ges. Brutto
92	Versorgbez. st-pfl. monatlich / sv-frei

4167 KENNZEICHEN ZEITRAUM FÜR LOHNSTEUERANMELD.

Symbol	Bedeutung
0	monatlich, Anmeldezeitraum: Abrechnungsmon.
1	monatlich, Anmeldezeitraum: Folgemonat
9	monatlich, Anmeldezeitraum: Vormonat
10	vierteljährl. (Eingabe nur zu Quartalsbeginn)
20	kalenderjährl. (Eingabe vor der Januar-Abr.)
40	monatlich, Mischfall: Vormonat/Abrechnungsmonat
50	monatlich, Mischfall: Abrechnungsmonat/Folgemonat

4171 KENNZEICHEN BUCHUNGSTEXTE

Symbol	Bedeutung
0	Buchungstext wird aus den Lohnarten entnommen
1	Buchungstext wird aus der Kontenbeschriftung entnommen

4173 MONAT INNERH. JAHR MIT NULL MTL.

Symbol	Bedeutung
0	monatlich
1	Januar
2	Februar
3	März
4	April
5	Mai
6	Juni
7	Juli
8	August
9	September
10	Oktober
11	November
12	Dezember

4174 KENNZEICHEN F. LAK IM DACHDECKERHANDWERK

Symbol	Bedeutung
0	keine Angabe
B	S-Kug
E	Elternzeit
G	Grenzgänger
K	Krank/Mutterschutz

SSH

LODAS

Anhang A

Erläuterung der Eingabefelder

Symbol	Bedeutung
M	Meisterschüler in ruhendem Arbeitsverhältnis
N	Unbezahlter Urlaub, AN in diesem Monat nicht beschäftigt
O	Nicht umlagepflichtig
S	Kug/Sonderfälle/Sonderurlaub
W	Wehrpflichtiger/Zivildienstleistender

4176 BUNDESLAND FÜR KAMMERBEITRAG BREMEN/SAARL.

Symbol	Bedeutung
0	keine Angabe
4	Bremen
10	Saarland

4177 KENNZEICHEN ÖFF. DIENST –VERSICHERUNGSART

Symbol	Bedeutung
0	keine Angabe
10	Umlage
15	Pflichtbeitrag
17	zusätzliche Umlage/Beitrag
20	Zusatzbeitrag
19	Sanierungsgeld
20	Zusatzbeitrag
22	Altersteilzeit vor dem 01.01.2003 vereinbart
23	Altersteilzeit nach dem 31.12.2002 vereinbart
24	Altersteilzeit vor dem 01.01.2003 vereinbart/abw. Regelung (gem. Protokoll § 8 ATV)
25	Zusatzbeitrag bei ATZ-Vereinbarung vor 2003
26	Zusatzbeitrag bei ATZ-Vereinbarung vor 2003 abw. Regelung
48	Nach-/Rückzahlung ohne Beitragsmonate
50	Freiwilliger Beitrag AN-ohne Risikoausschluss
51	Freiwilliger Beitrag AN-Risikoausschluss Erwerbsminderungsrente
52	Freiwilliger Beitrag AN-Risikoausschluss Hinterbliebenenrente
53	Freiwilliger Beitrag AN-Risikoausschluss Erwerbsminderungs- und Hinterbliebenenrente
54	frw. Beitrag d. AN zur fondsgeb. Rentenvers. (VBL)
55	Freiwilliger Beitrag AG-ohne Risikoausschluss
56	Freiwilliger Beitrag AG-Risikoausschluss Erwerbsminderungsrente
57	Freiwilliger Beitrag AG-Risikoausschluss Hinterbliebenenrente
58	Freiwilliger Beitrag AG-Risikoausschluss Erwerbsminderungs- und Hinterbliebenenrente
59	frw. Beitrag d. AG zur fondsgeb. Rentenvers. (VBL)
60	Frw. Beitrag Entgeltumw.-ohne Risikoausschluss
61	Frw. Beitrag Entgeltumw.-Risikoausschluss Erwerbsminderungsrente
62	Frw. Beitrag Entgeltumw.-Risikoausschluss Hinterbliebenenrente
63	Frw. Beitrag Entgeltumw.-Risikoausschluss Erwerbsminderungs- und Hinterbliebenenrente
64	Entgeltumwandlung - frw. Beitrag zur fondsgeb. Rentenvers. (VBL)
65	Beitrag für wissenschaftliche Beschäftigte
66	Beitrag für Entgelt über Vergütungsgruppe I BAT/BAT-O (gem.§ 80 Abs,1 VBL-Satzung)

4181 KENNZEICHEN ZAHLUNGSART

Symbol	Bedeutung
--------	-----------

SSH

LODAS

Erläuterung der Eingabefelder

Anhang A

Symbol	Bedeutung
0	Kein Zahlungsverkehr
1	Scheck
4	Barzahlung
5	SEPA-Überweisung

4184 KENNZEICHEN ADRESSART

Symbol	Bedeutung
0	Inlandsadresse
1	Auslandsadresse

4185 KENNZEICHEN SOLLENTGELT

Symbol	Bedeutung
0	kein Sollentgelt
1	Sollentgelt / Stunden und Betrag
2	Sollentgelt / Betrag

4187 KENNZEICHEN BEITRAG ZVK/VBLU DURCH AG

Symbol	Bedeutung
0	wie MPD
1	kein AN-Anteil
2	AN-Anteil pauschalversteuert
3	AN-Anteil steuerfrei § 3 Nr. 63 EStG
9	AN-Anteil steuerpflichtig

4191 KENNZEICHEN KORREKTUR DER GESETZL. ABZÜGE

Symbol	Bedeutung
0	keine Angabe
1	Die Korrekturbeträge werden zu den gestzl. Abzügen addiert bzw. subtrahiert
3	Aufhebung der autom. Steuerrechnung - nur Berücksichtigung der erfassten Beträge

4193 KENNZEICHEN LOHNSTEUERJAHRESAUSGLEICH BWD

Symbol	Bedeutung
0	keine Angabe
2	Lohnsteuererstattung zu Gunsten des AG (bei Netto-Lohn)
3	kein Ausgleich nach R 143 Abs. 5 LStR trotz Schlüsselung in den Mandantendaten
9	Kein Lohnsteuer-Jahresausgleich

SSH

LODAS

Anhang A

Erläuterung der Eingabefelder

4196 BEARBEITUNGSSCHLÜSSEL VWL

Symbol	Bedeutung
4	Vermögensbildung 1. Vertrag
6	Vermögensbildung 2. Vertrag
8	Vermögensbildung 3. Vertrag

4208 EG-LAENDERSCHLUESSEL

Symbol	Bedeutung
0	Keine Angabe
124	Belgien
125	Bulgarien
126	Dänemark
127	Estland
128	Finnland
129	Frankreich
130	Kroatien
131	Slowenien
134	Griechenland
135	Irland
136	Island
137	Italien
139	Lettland
141	Liechtenstein
142	Litauen
143	Luxemburg
145	Malta
148	Niederlande
149	Norwegen
151	Österreich
152	Polen
153	Portugal
154	Rumänien
155	Slowakei
157	Schweden
158	Schweiz
161	Spanien
164	Tschechien
165	Ungarn
168	Vereinigtes Königreich
181	Zypern

4209 Personengruppe Sozialversicherung

Symbol	Bedeutung
0	keine Angabe
101	Sozialversicherungspflichtig Beschäftigte ohne besondere Merkmale
102	Auszubildende ohne besondere Merkmale
103	Beschäftigte in Altersteilzeit
104	Hausgewerbetreibende (nicht Heimarbeiter)

SSH

LODAS

Erläuterung der Eingabefelder

Anhang A

Symbol	Bedeutung
105	Praktikanten
106	Werkstudenten
107	Behinderte Menschen in anerkannten Werkstätten oder gleichartigen Einrichtungen
108	Bezieher von Vorruhestandsgeld
109	Geringfügig entlohnte Beschäftigte nach § 8Abs.1 Nr.1 SGB IV
110	Kurzfristig Beschäftigte nach § 8Abs.1 Nr.2 SGB IV
111	Personen in Berufsfördernden Maßnahmen zur Rehabilitation
112	Mitarbeitende Familienangehörige in der Landwirtschaft
113	Nebenerwerbslandwirte
114	Nebenerwerbslandwirte - saisonal beschäftigt
116	Ausgleichsgeldempfänger nach dem FELEG
118	Unständig Beschäftigte
119	Versicherungsf. Altersvollrentner/Versorgungsbezieher wg. Alters
120	Versicherungspfl. Altersvollrentner/Versorgungsbezieher wg. Alters
121	Auszubildende, deren Arbeitsentgelt die Geringverdienergrenze nicht übersteigt
122	Auszubildende in einer außerbetrieblichen Einrichtung
123	Personen, die ein freiwilliges soziales oder ökologisches Jahr oder BFD leisten
124	Heimarbeiter ohne Entgeltfortzahlungsanspruch
127	Behinderte Menschen, die in einem Integrationsprojekt beschäftigt sind
140	Seeleute
141	Auszubildende in der Seefahrt (mit Arbeitsentgelt)
142	Seeleute in Altersteilzeit
143	Seelotsen
144	Auszubildende in der Seefahrt, Arbeitsentgelt bis zur Geringverdienergrenze
149	In Seefahrt besch. versicherungsf. Altersvollrentner/Versorgungsbezieher wg. Alters
150	In Seefahrt besch. versicherungspfl. Altersvollrentner/Versorgungsbezieher wg. Alters
190	Beschäftigte, die nur in der gesetzlichen Unfallversicherung versichert
900	Nicht meldepflichtig Beschäftigte

4213 Nationalitätskennzeichen Lohn

Symbol	Bedeutung
0	keine Angabe
A	Österreich
AFG	Afghanistan
AGO	Angola
AJ	Amerikanische Jungferninseln
AL	Albanien
AND	Andorra
ANG	Anguilla
ANT	Antigua und Barbuda
AQ	Antarktische Territorien
AQU	Äquatorialguinea
ARM	Armenien
AS	Amerikanisch Samoa
ASE	Aserbaidshan
AU	Korallenmeer-, Ashmore- und Cartierinseln
AUS	Australien
AW	Aruba
AX	Åland
B	Belgien
BD	Bangladesch
BDS	Barbados
BER	Bermuda
BG	Bulgarien

SSH

LODAS

Anhang A

Erläuterung der Eingabefelder

Symbol	Bedeutung
BH	Belize
BHT	Bhutan
BIH	Bosnien und Herzegowina
BIO	Malediven
BJ	Britische Jungferninseln
BL	St. Barthélemy
BOL	Bolivien
BQ	Bonaire, Saba, St. Eustatius
BR	Brasilien
BRN	Bahrain
BRU	Brunei Darussalam
BS	Bahamas
BV	Bouvetinsel
BY	Weissrussland
C	Kuba
CAM	Kamerun
CC	Kokosinseln
CDN	Kanada
CH	Schweiz
CHD	Tschad
CI	Côte d'Ivoire
CL	Sri Lanka
CO	Kolumbien
COI	Cookinseln
CP	Clipperton
CR	Costa Rica
CV	Cabo Verde
CW	Curaçao
CY	Zypern
CX	Weihnachtsinsel
CZ	Tschechien
DK	Dänemark
DOM	Dominikanische Republik
DSC	Dschibuti
DY	Benin
DZ	Algerien
E	Spanien
EAK	Kenia
EAT	Tansania
EAU	Uganda
EC	Ecuador
EH	Westsahara
ERI	Eritrea
ES	El Salvador
EST	Estland
ET	Ägypten
ETH	Äthiopien
F	Frankreich
FAL	Falklandinseln
FG	Französisch Guayana
FIN	Finnland
FJI	Fidschi
FL	Liechtenstein
FP	Franz.-Polynesien
FR	Färöer
GAB	Gabun
GB	Vereinigtes Königreich
GCA	Guatemala

SSH

LODAS

Erläuterung der Eingabefelder

Anhang A

Symbol	Bedeutung
GEO	Georgien
GG	Guernsey
GH	Ghana
GIB	Gibraltar
GR	Griechenland
GRO	Grönland
GS	Südgeorgien und die südlichen Sandwichinseln
GUA	Guadeloupe
GUB	Guinea-Bissau
GUM	Guam
GUY	Guyana
H	Ungarn
HCA	Honduras
HEL	St. Helena /Ascension / Tristan da Cunha
HKG	Hongkong
HR	Kroatien
HM	Heard und McDonaldinseln
HV	Burkina Faso
I	Italien
IL	Israel
IND	Indien
IR	Iran
IRL	Irland
IRQ	Irak
IS	Island
IO	Britisches Territorium im Indischen Ozean
J	Japan
JA	Jamaika
JE	Jersey
JOR	Jordanien
K	Kambodscha
KAI	Kaimaninseln
KAN	Kanalinseln
KAS	Kasachstan
KIB	Kiribati
KIS	Kirgisistan
KOM	Komoren
KOR	Korea, Demokratische Volksrepublik (Nordkorea)
KOS	Kosovo
KWT	Kuwait
L	Luxemburg
LAO	Laos
LAR	Libyen
LB	Liberia
LS	Lesotho
LT	Litauen
LV	Lettland
M	Malta
MA	Marokko
MAC	Macau
MAL	Malaysia
MAN	Insel Man
MAO	Oman
MAR	Marshallinseln
MAT	Martinique
MAY	Mayotte
MC	Monaco
MD	Moldau

SSH

LODAS

Anhang A

Erläuterung der Eingabefelder

Symbol	Bedeutung
MEX	Mexiko
MF	St. Martin (französischer Teil)
MIK	Mikronesien
MK	Nordmazedonien
MNE	Montenegro
MON	Mongolei
MOT	Montserrat
MOZ	Mosambik
MS	Mauritius
MW	Malawi
MYA	Myanmar
N	Norwegen
NAU	Nauru
NEP	Nepal
NF	Norfolkinseln
NIC	Nicaragua
NIU	Niue
NKA	Neukaledonien
NL	Niederlande
NLA	Niederländische Antillen
NMA	Nördliche Marianen
NZ	Neuseeland
P	Portugal
PA	Panama
PAL	Palau
PE	Peru
PIE	St. Pierre und Miquelon
PIT	Pitcairnsinseln
PK	Pakistan
PL	Polen
PNG	Papua-Neuguinea
PRI	Puerto Rico
PSE	Palästinensische Gebiete
PY	Paraguay
QAT	Katar
RA	Argentinien
RB	Botsuana
RCA	Zentralafrikanische Republik
RCB	Kongo
RCH	Chile
REU	Réunion
RG	Guinea
RH	Haiti
RI	Indonesien
RIM	Mauretanien
RL	Libanon
RM	Madagaskar
RMM	Mali
RN	Niger
RO	Rumänien
ROK	Korea, Republik (Südkorea)
ROU	Uruguay
RP	Philippinen
RSM	San Marino
RU	Burundi
RUS	Russische Föderation
RWA	Ruanda
S	Schweden

SSH

LODAS

Erläuterung der Eingabefelder

Anhang A

Symbol	Bedeutung
SAU	Saudi-Arabien
SCG	Serbien und Montenegro
SCN	St. Kitts und Nevis
SDN	Sudan
SGP	Singapur
SJ	Svalbard und Jan Mayen
SK	Slowakei
SLO	Slowenien
SME	Suriname
SN	Senegal
SOL	Salomonen
SP	Somalia
SRB	Serbien
SSD	Südsudan
STP	São Tomé und Príncipe
SWA	Namibia
SWZ	Eswatini
SY	Seychellen
SYR	Syrien
SX	St. Martin (niederländischer Teil)
T	Thailand
TAD	Tadschikistan
TF	Französische Süd- und Antarktisgebiete
TG	Togo
TJ	China
TN	Tunesien
TOK	Tokelau
TON	Tonga
TR	Türkei
TT	Trinidad und Tobago
TUC	Turks- und Caicosinseln
TUR	Turkmenistan
TUV	Tuvalu
TWN	Taiwan
UA	Ukraine
UAE	Vereinigte Arabische Emirate
UM	Navassa / kleinere amerikanische Überseeinseln
USA	Vereinigte Staaten
USB	Usbekistan
V	Vatikanstadt
VAN	Vanuatu
VN	Vietnam
WAG	Gambia
WAL	Sierra Leone
WAN	Nigeria
WD	Dominica
WF	Wallis und Futuna
WG	Grenada
WL	St. Lucia
WS	Samoa
WV	St. Vincent und die Grenadinen
YEM	Jemen
YU	Jugoslawien
YV	Venezuela
Z	Sambia
ZA	Südafrika
ZRE	Kongo, Demokratische Republik
ZW	Simbabwe

SSH

LODAS

Anhang A

Erläuterung der Eingabefelder

Symbol	Bedeutung
--------	-----------

4214 Nationalitätenschlüssel Lohn

Symbol	Bedeutung
000	Deutschland
121	Albanien
122	Bosnien und Herzegowina
123	Andorra
124	Belgien
125	Bulgarien
126	Dänemark
127	Estland
128	Finnland
129	Frankreich
130	Kroatien
131	Slowenien
132	Serbien und Montenegro
133	Serbien (einschl. Kosovo)
134	Griechenland
135	Irland
136	Island
137	Italien
138	Jugoslawien
139	Lettland
140	Montenegro
141	Liechtenstein
142	Litauen
143	Luxemburg
144	Nordmazedonien
145	Malta
146	Moldau
147	Monaco
148	Niederlande
149	Norwegen
150	Kosovo
151	Österreich
152	Polen
153	Portugal
154	Rumänien
155	Slowakei
156	San Marino
157	Schweden
158	Schweiz
160	Russische Föderation
161	Spanien
163	Türkei
164	Tschechien
165	Ungarn
166	Ukraine
167	Vatikanstadt
168	Vereinigtes Königreich
169	Weissrussland
170	Serbien
181	Zypern

SSH

LODAS

Erläuterung der Eingabefelder

Anhang A

Symbol	Bedeutung
195	Gibraltar
199	Übriges Europa
221	Algerien
223	Angola
224	Eritrea
225	Äthiopien
226	Lesotho
227	Botsuana
229	Benin
230	Dschibuti
231	Côte d'Ivoire
232	Nigeria
233	Simbabwe
236	Gabun
237	Gambia
238	Ghana
239	Mauretanien
242	Cabo Verde
243	Kenia
244	Komoren
245	Kongo
246	Kongo, Demokratische Republik
247	Liberia
248	Libyen
249	Madagaskar
251	Mali
252	Marokko
253	Mauritius
254	Mosambik
255	Niger
256	Malawi
257	Sambia
258	Burkina Faso
259	Guinea-Bissau
261	Guinea
262	Kamerun
263	Südafrika
265	Ruanda
267	Namibia
268	São Tomé und Príncipe
269	Senegal
271	Seychellen
272	Sierra Leone
273	Somalia
274	Äquatorialguinea
276	Sudan (vor der Teilung des Landes)
277	Sudan
278	Südsudan
281	Eswatini
282	Tansania
283	Togo
284	Tschad
285	Tunesien
286	Uganda
287	Ägypten
289	Zentralafrikanische Republik
291	Burundi
295	Britisch abhängige Gebiete in Afrika

SSH

LODAS

Anhang A

Erläuterung der Eingabefelder

Symbol	Bedeutung
299	Übriges Afrika
320	Antigua und Barbuda
322	Barbados
323	Argentinien
324	Bahamas
326	Bolivien
327	Brasilien
328	Guyana
330	Belize
332	Chile
333	Dominica
334	Costa Rica
335	Dominikanische Republik
336	Ecuador
337	El Salvador
340	Grenada
345	Guatemala
346	Haiti
347	Honduras
348	Kanada
349	Kolumbien
351	Kuba
353	Mexiko
354	Nicaragua
355	Jamaika
357	Panama
359	Paraguay
361	Peru
364	Suriname
365	Uruguay
366	St. Lucia
367	Venezuela
368	Vereinigte Staaten
369	St. Vincent und die Grenadinen
370	St. Kitts und Nevis
371	Trinidad und Tobago
395	Britisch abhängige Gebiete in Amerika
399	Übriges Amerika
411	Hongkong
412	Macau
421	Jemen
422	Armenien
423	Afghanistan
424	Bahrain
425	Aserbaidshan
426	Bhutan
427	Myanmar
429	Brunei Darussalam
430	Georgien
431	Sri Lanka
432	Vietnam
434	Korea, Demokratische Volksrepublik (Nordkorea)
436	Indien
437	Indonesien
438	Irak
439	Iran
441	Israel
442	Japan

SSH

LODAS

Erläuterung der Eingabefelder

Anhang A

Symbol	Bedeutung
444	Kasachstan
445	Jordanien
446	Kambodscha
447	Katar
448	Kuwait
449	Laos
450	Kirgisistan
451	Libanon
454	Malediven
456	Oman
457	Mongolei
458	Nepal
459	Palästinensische Gebiete
460	Bangladesch
461	Pakistan
462	Philippinen
465	Taiwan
467	Korea, Republik (Südkorea)
469	Vereinigte Arabische Emirate
470	Tadschikistan
471	Turkmenistan
472	Saudi-Arabien
474	Singapur
475	Syrien
476	Thailand
477	Usbekistan
479	China
482	Malaysia
499	Übriges Asien
523	Australien
524	Salomonen
525	Nördliche Marianen
526	Fidschi
530	Kiribati
531	Nauru
532	Vanuatu
536	Neuseeland
537	Palau
538	Papua-Neuguinea
540	Tuvalu
541	Tonga
543	Samoa
544	Marshallinseln
545	Mikronesien
595	Britisch abh. Gebiete in Australien/Ozeanien
599	Übriges Ozeanien
996	Unbekanntes Ausland
997	staatenlos
998	ungeklärt
999	ohne Angabe

4247 WÖCHENTL. ARB.TAGE ÖFF. DIENST ohne 0

Symbol	Bedeutung
5	Arbeitstage sind 5

SSH

LODAS

Anhang A

Erläuterung der Eingabefelder

Symbol	Bedeutung
6	Arbeitstage sind 6
9	Wechsel 5-6 Arbeitstage

4248 ADELSTITEL

Symbol	Bedeutung
0	keine Angabe
Bar	Bar
BAR	BAR
Baron	Baron
BARON	BARON
Baroness	Baroness
BARONESS	BARONESS
BARONESSE	BARONESSE
Baronesse	Baronesse
BARONIN	BARONIN
Baronin	Baronin
BRAND	BRAND
Brand	Brand
BURGGRAF	BURGGRAF
Burggraf	Burggraf
BURGGRÄFIN	BURGGRÄFIN
Burggräfin	Burggräfin
CONDESA	CONDESA
Condesa	Condesa
EARL	EARL
Earl	Earl
EDLE	EDLE
Edle	Edle
EDLER	EDLER
Edler	Edler
Erbgraf	Erbgraf
ERBGRAF	ERBGRAF
ERBGRÄFIN	ERBGRÄFIN
Erbgräfin	Erbgräfin
ERBPRINZ	ERBPRINZ
Erbprinz	Erbprinz
Erbprinzessin	Erbprinzessin
ERBPRINZESSIN	ERBPRINZESSIN
FFR	FFR
Ffr	Ffr
FREIFR	FREIFR
Freifr	Freifr
Freifrau	Freifrau
FREIFRAU	FREIFRAU
Freifräulein	Freifräulein
FREIFRÄULEIN	FREIFRÄULEIN
FREIH	FREIH
Freih	Freih
FREIHERR	FREIHERR
Freiherr	Freiherr
Freiin	Freiin
FREIIN	FREIIN
FRF	FRF
FrF	FrF

SSH

LODAS

Erläuterung der Eingabefelder

Anhang A

Symbol	Bedeutung
FRF.	FRF.
FrF.	FrF.
FRFR	FRFR
Frfr	Frfr
FRFR.	FRFR.
Frfr.	Frfr.
FRH	FRH
Frh	Frh
FRH.	FRH.
Frh.	Frh.
FRHR	FRHR
Frhr	Frhr
FRHR.	FRHR.
Frhr.	Frhr.
Fst	Fst
FST	FST
FST.	FST.
Fst.	Fst.
Fstn	Fstn
FSTN	FSTN
FSTN.	FSTN.
Fstn.	Fstn.
FÜRST	FÜRST
Fürst	Fürst
Fürstin	Fürstin
FÜRSTIN	FÜRSTIN
GR	GR
Gr	Gr
Graf	Graf
GRAF	GRAF
GRÄFIN	GRÄFIN
Gräfin	Gräfin
GRF	GRF
Grf	Grf
GRFN	GRFN
Grfn	Grfn
GROSSHERZOG	GROSSHERZOG
Grossherzog	Grossherzog
Großherzog	Großherzog
GROßHERZOG	GROßHERZOG
GROSSHERZOGIN	GROSSHERZOGIN
GROßHERZOGIN	GROßHERZOGIN
Großherzogin	Großherzogin
Grossherzogin	Grossherzogin
HERZOG	HERZOG
Herzog	Herzog
HERZOGIN	HERZOGIN
Herzogin	Herzogin
JHR	JHR
Jhr	Jhr
JHR.	JHR.
Jhr.	Jhr.
Jonkheer	Jonkheer
JONKHEER	JONKHEER
JUNKER	JUNKER
Junker	Junker
LANDGRAF	LANDGRAF
Landgraf	Landgraf

SSH

LODAS

Anhang A

Erläuterung der Eingabefelder

Symbol	Bedeutung
Landgräfin	Landgräfin
LANDGRÄFIN	LANDGRÄFIN
MARKGRAF	MARKGRAF
Markgraf	Markgraf
Markgräfi	Markgräfin
MARKGRÄFIN	MARKGRÄFIN
Marques	Marques
MARQUES	MARQUES
MARQUIS	MARQUIS
Marquis	Marquis
MARSCHALL	MARSCHALL
Marschall	Marschall
Ostoja	Ostoja
OSTOJA	OSTOJA
Prinz	Prinz
PRINZ	PRINZ
PRINZESSIN	PRINZESSIN
Prinzessin	Prinzessin
PRZIN	PRZIN
Przin	Przin
Rabe	Rabe
RABE	RABE
REICHSGRAF	REICHSGRAF
Reichsgraf	Reichsgraf
REICHSGRÄFIN	REICHSGRÄFIN
Reichsgräfin	Reichsgräfin
RITTER	RITTER
Ritter	Ritter
Rr	Rr
RR	RR
TRUCHSEß	TRUCHSEß
Truchseß	Truchseß
Truchsess	Truchsess
TRUCHSESS	TRUCHSESS

4249 NAMENSVORSATZ

Symbol	Bedeutung
0	keine Angabe
A	A
a	a
aan de	aan de
AAN DE	AAN DE
AAN DEN	AAN DEN
aan den	aan den
AL	AL
al	al
AM	AM
am	am
an	an
AN	AN
AN DER	AN DER
an der	an der
AUF	AUF

SSH

LODAS

Erläuterung der Eingabefelder

Anhang A

Symbol	Bedeutung
auf	auf
AUF DEM	AUF DEM
auf dem	auf dem
AUF DER	AUF DER
auf der	auf der
AUF M	AUF M
auf m	auf m
AUFM	AUFM
aufm	aufm
AUFF M	AUFF M
auff m	auff m
AUS	AUS
aus	aus
AUS DEM	AUS DEM
aus dem	aus dem
AUS DEN	AUS DEN
aus den	aus den
AUS DER	AUS DER
aus der	aus der
B	B
b	b
BE	BE
be	be
bei	bei
BEI	BEI
BEI DER	BEI DER
bei der	bei der
BEIM	BEIM
beim	beim
BEN	BEN
ben	ben
BEY	BEY
bey	bey
BEY DER	BEY DER
bey der	bey der
CHE	CHE
Che	Che
CID	CID
Cid	Cid
D	D
d	d
D'	D'
d'	d'
D.	D.
d.	d.
DA	DA
da	da
DA COSTA	DA COSTA
da costa	da costa
DA LAS	DA LAS
da las	da las
DA SILVA	DA SILVA
da silva	da silva
DAL	DAL
dal	dal
DALL	DALL
dall	dall
DALL'	DALL'

SSH

LODAS

Anhang A

Erläuterung der Eingabefelder

Symbol	Bedeutung
dall'	dall'
DALLA	DALLA
dalla	dalla
DALLE	DALLE
dalle	dalle
DALLO	DALLO
dallo	dallo
DAS	DAS
das	das
DE	DE
de	de
de l'	de l'
DE L'	DE L'
DE LA	DE LA
de la	de la
DE LAS	DE LAS
de las	de las
DE LE	DE LE
de le	de le
DEGLI	DEGLI
degli	degli
DEI	DEI
dei	dei
DEL	DEL
del	del
DEL COZ	DEL COZ
del coz	del coz
DELI	DELI
deli	deli
DELL	DELL
dell	dell
DELL'	DELL'
dell'	dell'
DELLA	DELLA
della	della
DELLE	DELLE
delle	delle
DELLI	DELLI
delli	delli
DELLO	DELLO
dello	dello
DEN	DEN
den	den
DER	DER
der	der
DES	DES
des	des
DI	DI
di	di
DIT	DIT
dit	dit
DO	DO
do	do
do ceu	do ceu
DO CEU	DO CEU
DON	DON
Don	Don
Don le	Don le

SSH

LODAS

Erläuterung der Eingabefelder

Anhang A

Symbol	Bedeutung
DON LE	DON LE
DOS	DOS
dos	dos
DOS SANTOS	DOS SANTOS
dos Santos	dos Santos
DU	DU
du	du
DY	DY
dy	dy
EL	EL
el	el
G	G
g	g
GEN	GEN
gen	gen
GIL	GIL
Gil	Gil
GLI	GLI
gli	gli
Grosse	Grosse
GROSSE	GROSSE
GROßE	GROßE
Große	Große
I	I
i	i
IM	IM
im	im
IN	IN
in	in
IN DE	IN DE
in de	in de
IN DEN	IN DEN
in den	in den
IN DER	IN DER
in der	in der
IN HET	IN HET
in het	in het
IN'T	IN'T
in't	in't
KL	KL
kl	kl
KLEINE	KLEINE
kleine	kleine
L	L
I	I
L'	L'
I'	I'
L.	L.
I.	I.
LA	LA
la	la
LE	LE
le	le
LEE	LEE
lee	lee
LI	LI
li	li
LO	LO

SSH

LODAS

Anhang A

Erläuterung der Eingabefelder

Symbol	Bedeutung
lo	lo
M	M
m	m
MAC	MAC
Mac	Mac
MC	MC
mc	mc
n	n
N	N
O	O
o	o
O'	O'
o'	o'
op	op
OP	OP
op de	op de
OP DE	OP DE
op den	op den
OP DEN	OP DEN
op gen	op gen
OP GEN	OP GEN
op het	op het
OP HET	OP HET
op te	op te
OP TE	OP TE
op ten	op ten
OP TEN	OP TEN
pla	pla
PLA	PLA
pro	pro
PRO	PRO
rr	rr
S	S
s	s
RR	RR
St.	St.
ST.	ST.
t	t
T	T
te	te
TE	TE
ten	ten
TEN	TEN
ter	ter
TER	TER
THI	THI
thi	thi
Tho	Tho
THO	THO
Thom	Thom
THOM	THOM
thor	thor
THOR	THOR
THUM	THUM
Thum	Thum
TO	TO
to	to
Tom	Tom

SSH

LODAS

Erläuterung der Eingabefelder

Anhang A

Symbol	Bedeutung
TOM	TOM
TOR	TOR
Tor	Tor
TU	TU
tu	tu
TUM	TUM
tum	tum
UNTEN	UNTEN
unten	unten
unter	unter
UNTER	UNTER
unterm	unterm
UNTERM	UNTERM
v.	v.
V.	V.
V. D.	V. D.
v. d.	v. d.
v. dem	v. dem
V. DEM	V. DEM
v. den	v. den
V. DEN	V. DEN
v. der	v. der
V. DER	V. DER
V.D.	V.D.
v.d.	v.d.
v.dem	v.dem
V.DEM	V.DEM
v.den	v.den
V.DEN	V.DEN
v.der	v.der
V.DER	V.DER
VAN	VAN
van	van
van de	van de
VAN DE	VAN DE
VAN DEM	VAN DEM
van dem	van dem
VAN DEN	VAN DEN
van den	van den
VAN DER	VAN DER
van der	van der
VAN GEN	VAN GEN
van gen	van gen
van het	van het
VAN HET	VAN HET
van t	van t
VAN T	VAN T
VANDE	VANDE
vande	vande
VANDEM	VANDEM
vandem	vandem
vanden	vanden
VANDEN	VANDEN
vander	vander
VANDER	VANDER
ven	ven
VEN	VEN
VEN DER	VEN DER

SSH

LODAS

Anhang A

Erläuterung der Eingabefelder

Symbol	Bedeutung
ven der	ven der
ver	ver
VER	VER
VO	VO
vo	vo
VOM	VOM
vom	vom
VOM UND ZU	VOM UND ZU
vom und zu	vom und zu
von	von
VON	VON
VON DE	VON DE
von de	von de
von dem	von dem
VON DEM	VON DEM
VON DEN	VON DEN
von den	von den
VON DER	VON DER
von der	von der
VON EINEM	VON EINEM
von einem	von einem
VON LA	VON LA
von la	von la
von Mast	von Mast
VON MAST	VON MAST
VON UND ZU	VON UND ZU
von und zu	von und zu
VON UND ZU DER	VON UND ZU DER
von und zu der	von und zu der
VON UND ZUR	VON UND ZUR
von und zur	von und zur
von zu	von zu
VON ZU	VON ZU
von zum	von zum
VON ZUM	VON ZUM
VON ZUR	VON ZUR
von zur	von zur
vonde	vonde
VONDE	VONDE
vondem	vondem
VONDEM	VONDEM
vonden	vonden
VONDEN	VONDEN
VONDER	VONDER
vonder	vonder
VOR	VOR
vor	vor
VOR DEM	VOR DEM
vor dem	vor dem
VOR DEN	VOR DEN
vor den	vor den
VOR DER	VOR DER
vor der	vor der
VORM	VORM
vorm	vorm
vorn	vorn
VORN	VORN
Y	Y

SSH

LODAS

Erläuterung der Eingabefelder

Anhang A

Symbol	Bedeutung
y	y
Y DEL	Y DEL
y del	y del
ZU	ZU
zu	zu
zum	zum
ZUM	ZUM
zur	zur
ZUR	ZUR

4251 Kennzeichen JA/NEIN ungleich 1

Symbol	Bedeutung
0	NEIN
99	JA

4252 Kennzeichen Mindestbeitragsberechnung

Symbol	Bedeutung
0	Mindestbeitragsberechnung RV
1	Verzicht auf Mindestbeitragsberechnung RV

4254 Kennzeichen Spitzenausgleichsintervall

Symbol	Bedeutung
0	kein Spitzenausgleich
1	Spitzenausgleich nach 4 Monaten
6	Spitzenausgleich nach 6 Monaten

4255 Kennzeichen Lehrjahr Erstattungszahlung

Symbol	Bedeutung
0	keine Angabe
1	1. Lehrjahr
2	2. Lehrjahr
3	3. Lehrjahr
4	4. Lehrjahr/Auslernjahr

4256 Anforderungs-Meldeschlüssel

Symbol	Bedeutung
3	Anforderung Beitragsblatt Auslandsbaustelle
4	Anforderung Vers.Nachweisheft Angestellte

SSH

LODAS

Anhang A

Erläuterung der Eingabefelder

Symbol	Bedeutung
6	Anforderung Vers.Nachweisheft Weitervers.
15	Adress- und Namensänderung
20	Meldung gesetzliche Dienstpflicht
25	Meldung Zivildienst
27	Meldung Pflegezeit
28	Meldung Elternzeit
70	Meldung Beschäftigungszeiten Berlin bei Wechsel nach Wiesbaden
72	Meldung von Beschäftigungszeiten bei Wechsel zur Sozialkasse Berlin
76	Meldung von Beschäftigungszeiten aus dem Entsendegesetz
9003	Stornierung Anforderung Beitragsblatt Auslandsbaustelle
9004	Stornierung Anforderung Vers.Nachweisheft Angestellte
9006	Stornierung Anforderung Vers.Nachweisheft Weitervers.
9020	Stornierung Meldung gesetzliche Dienstpflicht
9025	Stornierung Meldung Zivildienst
9027	Stornierung Meldung Pflegezeit
9028	Stornierung Meldung Elternzeit

4261 BUNDESLAND NUM mit keine Angabe

Symbol	Bedeutung
0	keine Angabe
1	Baden-Württemberg
2	Bayern
3	Berlin-West
4	Bremen
5	Hamburg
6	Hessen
7	Niedersachsen
8	Nordrhein-Westfalen
9	Rheinland-Pfalz
10	Saarland
11	Schleswig-Holstein
41	Berlin-Ost
42	Brandenburg
43	Mecklenburg-Vorpommern
44	Sachsen
45	Sachsen-Anhalt
46	Thüringen

4263 Kennzeichen Öffentlicher Dienst AN

Symbol	Bedeutung
0	Berechnung gemäß MPD-Schlüsselung
1	Berechnung des AN-Anteils
2	Berechnung RG-Beitrag Hamburg
9	keine Berechnung AN-Anteil

4264 Kennzeichen Öffentlicher Dienst AG

Symbol	Bedeutung
--------	-----------

Erläuterung der Eingabefelder

Symbol	Bedeutung
0	Berechnung gemäß MPD-Schlüsselung
1	keine Berechnung AG-Anteil
9	Berechnung AG-Anteil

4269 Bearbeitungsschlüssel Standard/Nachber.

Symbol	Bedeutung
1	Stunden
2	Brutto-Bezug
3	Nettobe-/abzuege
4	Vermögensbildung 1.Vertrag
5	Ausfallstunden pro Tag wg. Kurzarbeit
6	Vermögensbildung 2.Vertrag
10	Tage für Lohnberechnung; (Gala: abzur.UrlaubsT/Monat)
11	Km für Lohnberechnung
12	Tagesdatum Unterbrechungsanfang
13	Wiederbeginndatum der Beschäftigung
14	Steuertage
16	Zu bezahlende Tage
21	Prozentsatz bei Tarifierhöhung Durchschnitt 1
22	Stunden für Durchschnittsspeicher 1
23	Tage für Durchschnittsspeicher 1
24	Stunden für Durchschnittsspeicher 2
25	Stunden für Durchschnittsspeicher 3
44	LeistungsfortzahlungsStd bei Erkrankung im Kug-G.
45	Abruf Urlaubsvergütung für Heimarbeiter
46	Abruf Urlaubsvergütung für Heimarbeiter bei Austritt
47	Anzahl der Feiertage für Heimarbeiter
48	Anzahl der Feiertage für Heimarbeiter bei Austritt
49	Arbeitstage des Monats
63	Ind. Abw. Mtl. Arbeitszeit im Kug Gewährungszeitraum
64	Nebeneinkommen
66	Abw. Tarifstunden mtl. im Schlechtwetterzeitraum
67	Witterungsbedingte Ausfallstunden pro Tag
68	Witterungsbedingte Ausfallstunden pro Tag, wenn AN
69	ZVK-Beitrag Wehrdienst
70	Anwesenheitstage
71	Genommene Urlaubstage
72	Krankheitstage
73	Fehltage
74	Bezahlte Fehlstunden im Schlechtwetterzeitraum
75	Anwesenheitsstunden
76	Bezahlte Stunden
77	Urlaubsstunden
78	Krankheitsstunden
79	Fehlstunden
8	Vermögensbildung 3.Vertrag
80	Urlaubsabrechnung laufendes Kalenderjahr
81	Abrechnung Polierbetrag ZVK
82	Urlaubsabgeltung Kalenderjahr/Vorjahr
83	Urlaubsabrechnung Vorjahr
84	Korrektur von Beschäftigungstagen
85	Urlaubsabrechnung Kalenderjahr/Vorjahr
86	Urlaubsausgleich Krankheit (StLA 502)
87	Urlaubsausgleich Unfall/Wehrübung (StLA 502)

SSH

LODAS

Anhang A

Erläuterung der Eingabefelder

Symbol	Bedeutung
88	Zusätzliche Urlaubstage
89	Nebeneinkommen im WAG-Zeitraum
90	Abruf Lohnausgleich (Monat12+01)
91	Abruf Jahressonderzahlung GaLa + StLA 519
92	Erhöhung/Minderung des Urlaubsanspruchs
93	Akkordstunden Vermögensbildung
94	Sollstunden
95	Akkordstunden

4281 Kontonummernlänge

Symbol	Bedeutung
4	4-stellig
5	5-stellig
6	6-stellig
7	7-stellig
8	8-stellig

4284 Bearbeitungsschlüssel Nachberechnung

Symbol	Bedeutung
1	Stunden
2	Brutto-Bezug
3	Nettobe-/abzuege
4	Vermögensbildung 1.Vertrag
6	Vermögensbildung 2.Vertrag
8	Vermögensbildung 3.Vertrag
10	Tage für Lohnberechn.; (GaLa: abzur.UrlaubsT/Monat)
11	Km für Lohnberechnung
12	Tagesdatum Unterbrechungsanfang
13	Wiederbeginndatum der Beschäftigung
14	Steuertage
15	Sozialversicherungstage
16	Zu bezahlende Tage
21	Prozentsatz bei Tariferhöhung Durchschnitt 1
22	Stunden für Durchschnittsspeicher 1
23	Tage für Durchschnittsspeicher 1
24	Stunden für Durchschnittsspeicher 2
25	Stunden für Durchschnittsspeicher 3
43	Ausfallstunden pro Tag wg. Kurzarbeit
44	LeistungsfortzahlungsStd bei Erkrankung im Kug-G.
45	Abruf Urlaubsvergütung für Heimarbeiter
46	Abruf Urlaubsvergütung für Heimarbeiter bei Austritt
47	Anzahl der Feiertage für Heimarbeiter
48	Anzahl der Feiertage für Heimarbeiter bei Austritt
49	Arbeitstage des Monats
63	Ind. Abw. Mtl. Arbeitszeit im Kug Gewährungszeitraum
64	Nebeneinkommen
66	Abw. Tarifstunden mtl. im Schlechtwetterzeitraum
67	Witterungsbedingte Ausfallstunden pro Tag
68	Witterungsbedingte Ausfallstunden pro Tag, wenn AN
69	ZVK-Beitrag Wehrdienst
70	Anwesenheitstage

SSH

LODAS

Erläuterung der Eingabefelder

Anhang A

Symbol	Bedeutung
71	Genommene Urlaubstage
72	Krankheitstage
73	Fehltag
74	Bezahlte Fehlstunden im Schlechtwetterzeitraum
75	Anwesenheitsstunden
76	Bezahlte Stunden
77	Urlaubsstunden
78	Krankheitsstunden
79	Fehlstunden
80	Urlaubsabrechnung laufendes Kalenderjahr
81	Abrechnung Polierbetrag ZVK
82	Urlaubsabgeltung Kalenderjahr/Vorjahr
83	Urlaubsabrechnung Vorjahr
84	Korrektur von Beschäftigungstagen
85	Urlaubsabrechnung Kalenderjahr/Vorjahr
86	Urlaubsausgleich Krankheit (StLA 502)
87	Urlaubsausgleich Unfall/Wehrübung (StLA 502)
88	Zusätzliche Urlaubstage
89	Nebeneinkommen im WAG-Zeitraum
90	Abruf Lohnausgleich (Monat12+01)
91	Abruf Jahressonderzahlung GaLa + StLA 519
92	Erhöhung/Minderung des Urlaubsanspruchs
93	Akkordstunden Vermögensbildung
94	Sollstunden
95	Akkordstunden
96	Nachberechnung

4297 Beitragsgruppenschlüssel RV

Symbol	Bedeutung
0	kein Beitrag
1	voller Beitrag
3	halber Beitrag
5	Pauschalbeitrag für geringfügig Beschäftigte

4298 Wertguthaben (anderes WGF Konto)

Symbol	Bedeutung
0	Arbeitnehmer baut nur Wertguthaben ab
1	Arbeitnehmer baut Wertguthaben ab (anderes WGH-Konto)

4299 Beitragsgruppenschlüssel KV

Symbol	Bedeutung
0	kein Beitrag (private KV oder frw. KV als Selbstzahler)
1	allgemeiner Beitrag
3	ermäßigter Beitrag
4	Beitrag zur landwirtschaftlichen KV
5	Arbeitgeberbeitrag zur landwirtschaftlichen KV
6	Pauschalbeitrag für geringfügig Beschäftigte
9	Firmenzahler

SSH

LODAS

4300 Beitragsgruppenschlüssel AV

Symbol	Bedeutung
0	kein Beitrag zur BA
1	voller Beitrag zur BA
2	halber Beitrag zur BA

4301 Beitragsgruppenschlüssel PV

Symbol	Bedeutung
0	kein Beitrag zur gesetzl. PV
1	voller Beitrag zur gesetzl. PV
2	halber Beitrag zur gesetzl. PV

4316 VERFAHREN STUNDENERMITTLUNG UV PSD

Symbol	Bedeutung
0	Ermittlung gemäß MPD-Schlüsselung
1	wöchentliche Arbeitszeit u. geleistete Stunden
2	Stunden anhand des Vollarbeiterrichtwertes
3	Anwesenheitsstunden
4	wöchentliche Arbeitszeit
5	(tarif-)vertraglich vereinbarte Sollarbeitsstunden (abzgl. Fehlzeit)

4317 KZ BEITRAGSABFUEHRUNG

Symbol	Bedeutung
0	keine Angabe
1	nein (Kranken- und Pflegevers.)
2	ja (Kranken- und Pflegevers.)
3	ja (nur Krankenvers.)
4	ja (KV und PV, aber Beihilfe-/Heilfürsorgeber.)

4319 KZ MEHRFACHBEZUG

Symbol	Bedeutung
0	keine Angabe
1	nein
2	ja
3	ja, Geringbezieher

4320 KZ ART ALTERSVORSORGE

Erläuterung der Eingabefelder

Symbol	Bedeutung
0	keine Angabe
1	Pensionsfonds
2	Pensionskasse
3	Direktversicherung
4	Direktzusage
5	Unterstützungskasse

4323 KZ UNTERBRECHUNGSGRUND

Symbol	Bedeutung
11	Kinderpflege mit Krankengeld
14	vollst. Freistellung für Betreuung/Begleitung Pflegebedürftiger
15	Pflegezeit mit vollständiger Freistellung
16	Kurzzeitige Pflege
19	unwiderrufliche unbezahlte Freistellung
21	Unbezahlter Urlaub
22	Unbezahlte Fehlzeit
23	Unrechtmäßiger Streik
24	Kinderpflege ohne Krankengeld
25	Krank privat Versicherte ohne Krankentagegeld
26	Krank über 6 Wochen bei Erwerbsminderungs-/Altersrente
27	Krank über 6 Wochen geringfügig entlohnter AN.
28	Aussteuerung
29	Einstellung Krankengeld w. voller Erwerbsm. Rente
31	Rechtmäßiger Streik
32	Aussperrung
33	Entgeltfortzahlung ohne AU-Bescheinigung
41	Kranken(tage)geld bei Krankheit oder Kur
42	Verletztengeld bei Krankheit oder Kur
43	Übergangsgeld bei Krankheit oder Kur
44	Versorgungskrankengeld bei Krankheit oder Kur
45	Mutterschutzfrist
47	Krank bei Eintritt ohne Entgeltfortzahlung
51	Elternzeit
61	Wehrdienst
62	Zivildienst
63	Wehrübung
64	Eignungsübung
81	Kug/S-Kug Krank
103	Entgeltfortzahlung mit AU-Bescheinigung
105	unwiderrufliche bezahlte Freistellung
106	Studienzeit (dualer Studiengang)
200	Kinderpflege mit Entgeltfortzahlung
201	Kinderpflege bei Schwersterkrankung
210	Pflegeunterstützungsgeld
260	Ende Bezug Krankengeld/Beginn Bezug Arbeitslosengeld
300	Entgeltfortzahlung wegen Organ-/Gewebspende
301	Freistellung im Rahmen sonstiger flexibler Arbeitszeitregelungen
302	Krankengeld bei Organ-/Blut/Gewebspende ohne EEL
303	Entschädigungszahlung wegen Quarantäne
304	Bezahlte Freistellung wegen angeordneter Quarantäne
305	Bezahlte Freistellung wegen freiwilliger Quarantäne
306	Unbezahlte Freistellung wegen freiwilliger Quarantäne

SSH

LODAS

Anhang A

Erläuterung der Eingabefelder

Symbol	Bedeutung
307	Entschädigungszahlung nach IfSG wegen Beaufsichtigung Kind
308	Berufliches Tätigkeitsverbot
309	Vorsorgliche Einstellung der beruflichen Tätigkeit
310	Krankengeld bei Mitaufnahme ins Krankenhaus

4324 KZ_VERSICHERUNGSART_OED

Symbol	Bedeutung
0	keine Angabe
27	Mutterschutzzeit
28	Elternzeit
40	Fehlzeit
41	befristete Rente
45	Parlamentstätigkeit

4328 KZ_BEHANDLUNG_KOST

Symbol	Bedeutung
0	Nicht ersetzen
1	Ersetzen durch Stammkostenstelle
2	Ersetzen durch Kostenstellenverteilung

4329 KZ BEITRAGSBERECHNUNG MPD OED

Symbol	Bedeutung
0	kein Beitrag
1	steuerfrei nach § 3 Nr. 63 EStG

4330 KZ VERSTEUERUNG FREIGRENZE MPD OED

Symbol	Bedeutung
0	Pauschalierung bis 1.752 EUR
1	Pauschalierung bis 2.148 EUR
2	individuelle Versteuerung

4331 KZ ABWÄLZUNG PST MPD AN

Symbol	Bedeutung
0	keine Abwälzung
1	Abwälzung Pauschalsteuer

4332 KZ BEITRAGSBERECHNUNG PSD OED

SSH

LODAS

Erläuterung der Eingabefelder

Anhang A

Symbol	Bedeutung
0	wie MPD
1	steuerfrei nach § 3 Nr. 63 EStG
3	pauschalverteuert bis 1.752 € nach § 40b a.F. EStG, darüber
4	pauschalverteuert bis 2.148 € nach § 40b a.F. EStG, darüber
9	kein Beitrag

4333 KZ VERSTEUERUNG FREIGRENZE PSD OED

Symbol	Bedeutung
0	wie MPD
1	Pauschalierung bis 1.752 EUR
2	Pauschalierung bis 2.148 EUR
3	individuelle Versteuerung

4334 KZ ABWÄLZUNG PST PSD OED

Symbol	Bedeutung
0	wie MPD
1	Abwälzung Pauschalsteuer
9	keine Abwälzung

4335 KZ SANIERUNGSGELDBERECHNUNG

Symbol	Bedeutung
0	kein Sanierungsgeld
1	Sanierungsgeld berechnen

4336 KZ RISIKOAUSSCHLUSS OED

Symbol	Bedeutung
0	keine Angabe
50	frw. Beitrag d. AN - ohne Risikoausschluss
51	frw. Beitrag d. AN - Risikoausschluss Erwerbsminderung
52	frw. Beitrag d. AN - Risikoausschluss Hinterbliebene
53	frw. Beitrag d. AN - Risikoausschluss Hinterbliebene + Erwerbsminderung
54	frw. Beitrag d. AN - fondsgeb. Rentenvers. (VBL)
55	frw. Beitrag d. AG - ohne Risikoausschluss
56	frw. Beitrag d. AG - Risikoausschluss Erwerbsminderung
57	frw. Beitrag d. AG - Risikoausschluss Hinterbliebene
58	frw. Beitrag d. AG - Risikoausschluss Hinterbliebene + Erwerbsminderung
59	frw. Beitrag d. AG - fondsgeb. Rentenvers. (VBL)
60	Entgeltumwandlung - ohne Risikoausschluss
61	Entgeltumwandlung - Risikoausschluss Erwerbsminderung
62	Entgeltumwandlung - Risikoausschluss Hinterbliebene
63	Entgeltumwandlung - Risikoausschluss Hinterbliebene + Erwerbsminderung
64	Entgeltumwandlung - frw. Beitrag zur fondsgeb. Rentenvers. (VBL)
65	Beitrag für wissenschaftliche Beschäftigte gem. § 28 Abs. 1 Satz 3 VBLS / § 19 Abs. 2 MS

SSH

LODAS

Anhang A

Erläuterung der Eingabefelder

Symbol	Bedeutung
66	Beitrag für Entgelt über Vergütungsgruppe I BAT / BAT-O gem. § 82 Abs. 1 VBLS

4337 KZ BERECHNUNG AN-BEITRAG OED

Symbol	Bedeutung
0	kein AN-Beitrag
1	AN-Beitrag steuerfrei nach § 3 Nr. 63 EStG
2	AN-Beitrag individuell versteuert

4338 KZ BERECHNUNG AN PSD OED

Symbol	Bedeutung
0	wie MPD
1	AN-Beitrag steuerfrei nach § 3 Nr. 63 EStG
2	AN-Beitrag individuell versteuert
3	AN-Beitrag pauschalverteuert bis 1.752 € nach § 40b a.F. EStG, darüber steuerfrei
4	AN-Beitrag pauschalverteuert bis 2.148 € nach § 40b a.F. EStG, darüber steuerfrei
9	kein Beitrag

4339 KZ AUSPRAEGUNG ATZ

Symbol	Bedeutung
0	keine ZVK-Berechnung
1	ZVK-Entgelt aus Altersteilzeitentgelt
2	Erhöhtes ZVK-pflichtiges Entgelt

4340 KZ RECHTSKREIS

Symbol	Bedeutung
0	gemäß Länderschlüssel MAD
1	Rechtskreis Ost
2	Rechtskreis West

4342 KZ PROZENTSATZ ZUSATZBEITRAG

Symbol	Bedeutung
0	steuerfrei nach § 3 Nr. 63 EStG
1	kein Beitrag
2	pauschalverteuert bis 1.752 € nach § 40b a.F. EStG, darüber steuerfrei
3	pauschalverteuert bis 2.148 € nach § 40b a.F. EStG, darüber steuerfrei

4346 KZ_MINIJOB_PAUSCHSTEUER_AN

SSH

LODAS

Erläuterung der Eingabefelder

Anhang A

Symbol	Bedeutung
0	Übernahme gemäß MPD
1	Übernahme durch Arbeitnehmer
2	keine Übernahme durch Arbeitnehmer

4350 KZ_STEU_BEHANDLUNG_MPD

Symbol	Bedeutung
0	Zuflussprinzip
1	Entstehungsprinzip

4351 KZ_STEU_BEHANDLUNG_PSD

Symbol	Bedeutung
0	Behandlung gemäß MPD
1	Entstehungsprinzip
2	Zuflussprinzip

4352 KZ_AUFTEILUNG LOHNAUSGLEICH MPD

Symbol	Bedeutung
0	Auszahlung Gesamtbetrag im Dezember
1	getrennte Auszahlung Dezember- u. Januar-Anteil

4354 KZ_TARIFL ZUSATZRENTE BAU

Symbol	Bedeutung
0	kein TZR-Vertrag im Baulohn
1	TZR-Vertrag im Baulohn
2	TZR-Vertrag im Baulohn, frw. Zahlung des AG-Anteils VWL
3	undefiniert

4355 KZ_AUFTEILUNG LOHNAUSGLEICH PSD

Symbol	Bedeutung
0	wie MPD
1	Auszahlung Gesamtbetrag im Dezember
2	getrennte Auszahlung Dezember- u. Januar-Anteil

4358 KZ_BERECHN. UMLAGE ZVK (MPD)

Symbol	Bedeutung
0	keine Umlageberechnung

SSH

LODAS

Anhang A

Erläuterung der Eingabefelder

Symbol	Bedeutung
1	Umlage; Pauschal. bis 89,48 EUR mtl.
2	Umlage; Pauschal. bis 1752 EUR, darüber st.frei
3	Umlage; Pauschal. bis 1752 EUR, darüber st.pfl.
4	Umlage; Pauschalierung bis 2148 EUR
5	Umlage; Pauschal. mtl., eig.Grenze, darüber st.pfl.
6	Umlage; Pauschal. bis 92,03 EUR mtl.

4359 KZ BERECHN. UMLAGE ZVK (PSD)

Symbol	Bedeutung
0	Berechnung gemäß MPD-Schlüsselung
1	Umlage; Pauschal. bis 89,48 EUR mtl.
2	Umlage; Pauschal. bis 1752 EUR, darüber st.frei
3	Umlage; Pauschal. bis 1752 EUR, darüber st.pfl.
4	Umlage; Pauschalierung bis 2148 EUR
5	Umlage; Pauschal. mtl., eig.Grenze, darüber st.-pfl.
6	Umlage; Pauschal. bis 92,03 EUR mtl.
9	keine Umlageberechnung

4361 KZ_KONTENGRUPPE

Symbol	Bedeutung
1	Kontengruppe 1
2	Kontengruppe 2
3	Kontengruppe 3
4	Kontengruppe 4
5	Kontengruppe 5

4362 KZ PERS WIE MPD

Symbol	Bedeutung
0	wie MPD
1	Ja
2	Nein

4363 Beitragsgruppenschlüssel erw. RV

Symbol	Bedeutung
0	kein Beitrag
1	voller Beitrag
3	halber Beitrag
5	Pauschalbeitrag für geringfügig Beschäftigte

4364 Beitragsgruppenschlüssel erw. KV

SSH

LODAS

Erläuterung der Eingabefelder

Anhang A

Symbol	Bedeutung
0	kein Beitrag (private KV oder frw. KV als Selbstzahler)
1	allgemeiner Beitrag
3	ermäßigter Beitrag
4	Beitrag zur landwirtschaftlichen KV
6	geringfügig entlohnte Beschäftigte
9	freiwillig versichert (Firmenzahler)

4367 KZ_GRENZGAENGER

Symbol	Bedeutung
0	keine
1	Belgien
2	Schweiz
3	Türkei
4	Norwegen
5	Spanien
8	beschränkt steuerpflichtig
9	steuerfrei

4369 KZ_BAV_FESTBEITRAEGE

Symbol	Bedeutung
0	Festbeiträge
1	Prozentuale Beiträge
2	Manuell ermittelte Beiträge

4370 KZ_BAV_BRUTTO

Symbol	Bedeutung
0	Betrag nicht für Berechnung var. Beiträge verwenden
1	Betrag verwenden für Berechnung lfd. Beitrag
2	Betrag verwenden für Berechnung einm. Beitrag
3	Betrag verwenden für Berechnung lfd. und einm. Beitrag

4372 KZ_OED_BERECHNUNG_AN-ANTEIL

Symbol	Bedeutung
0	AN-Anteil steuerpflichtig (Nettoabzug)
1	kein AN-Anteil
2	AN-Anteil pauschalversteuert
3	AN-Anteil steuerfrei § 3 Nr. 63 EStG

4379 KZ_ATZ_NEUE_REGELUNG

Symbol	Bedeutung
--------	-----------

SSH

LODAS

Anhang A

Erläuterung der Eingabefelder

Symbol	Bedeutung
0	Ja, bei Abrechnung nach alter Regelung für Verträge ab 01.07.2004
1	Ja, bei neuer oder alter Regelung
2	Nein

4380 KZ_PERSONENGRUPPE_ELAN

Symbol	Bedeutung
0	keine Angabe
BS1	Inhaber von Bergmannsversorgungsscheinen
GL1	Gleichgestellter 1 Anrechnung
GLA2	gleichgestellter Azubi 2 Anrechnungen
GLAF2	Anschlussanrech. gleichgestellter Azubi Übern. ohne Neueinstellung 2 Anrech.
MGL2	Gleichgestellter 2 Anrechnungen
MGL3	Gleichgestellter 3 Anrechnungen
MGLA3	gleichgestellter Azubi 3 Anrechnungen
MSB2	Schwerbehinderter 2 Anrechnungen
MSB3	Schwerbehinderter Mensch 3 Anrechnungen
MSBA3	Schwerbehinderter Auszubildender 3 Anrechnungen
MSBA3	schwerbehinderter Mensch mit Mehrfachanrechnung auf 4 Pflichtarbeitsplätze
MSBA3	schwerbehinderter Mensch mit Mehrfachanrechnung auf 5 Pflichtarbeitsplätze
SB1	Schwerbehinderter 1 Anrechnung
SBA2	Schwerbehinderter Auszubildender 2 Anrechnungen
SBAF2	Anschlussanrech. schwerbehind. Azubi bei Übern.ohne Neueinstellung 2 Anrech.
SBAG	Schwerbehinderter Arbeitgeber 1 Anrechnung
SBAR2	Schwerbehinderter Azubi aus Einrichtungen 2 Anrechnungen
SBW1	Schwerbehinderter WfBM-Mitarbeiter 1 Anrechnung

4382 KZ_BERECHN_WINTERBAUUMLAG

Symbol	Bedeutung
0	Ja, mit Berechnung der Winterbeschäftigungs-Umlage
1	Nein, keine Berechnung der Winterbeschäftigungs-Umlage

4384 KZ_KIND_BERUECK_GRUND

Symbol	Bedeutung
0	kein Berücksichtigungsgrund
1	arbeitssuchend gemeldet
2	Ausbildung
3	Übergangszeit (max. 4 Monate)
4	Freiwilliges Jahr
5	Behinderung
6	Fehlender Ausbildungsplatz
7	Bundesfreiwilligendienst

4386 KZ_KINDERGELDBEZUG

SSH

LODAS

Erläuterung der Eingabefelder

Anhang A

Symbol	Bedeutung
0	Zahlkind
1	Kein Kindergeld
2	Zahlkind

4391 KZ_BEHANDLUNG_KOSTTRAEGER

Symbol	Bedeutung
0	Nicht ersetzen
1	Ersetzen durch Stammkostenträger
2	Ersetzen durch Kostenträgerverteilung

4392 KZ_VERVIELFÄLTIGUNG

Symbol	Bedeutung
0	keine
1	nach §40b a.F. EStG (pauschalversteuert)
2	nach §3 Nr. 63 EStG (steuerfrei)

4395 KZ_DRUCK_BU_BELEG_EINZELMONAT

Symbol	Bedeutung
0	nein
1	monatlich
2	jährlich

4396 KZ_OED_BERECHNUNG_STFR_BEITRÄGE

Symbol	Bedeutung
0	keine Berechnung
1	steuerfrei § 3 Nr. 63 EStG, darüber st.pfl.
2	steuerfrei bis mtl. eig. Grenze, dar. st.frei U-Kasse
3	steuerfrei § 3 Nr. 63 EStG, dar. st.frei U-Kasse
4	steuerfrei bis mtl. eig. Grenze, kein überst. Beitrag

4397 KZ_OED_BERECHNUNG_ZUSATZBEITRAG

Symbol	Bedeutung
0	kein AN-Beitrag
1	AN-Beitrag individuell versteuert
2	AN-Beitrag steuerfrei nach §3 Nr. 63 EStG

4398 KZ_OED_ZUSATZBEITR_AN_BEITRAG

Symbol	Bedeutung
--------	-----------

SSH

LODAS

Anhang A

Erläuterung der Eingabefelder

Symbol	Bedeutung
0	wie MPD
1	AN-Beitrag individuell versteuert
2	AN-Beitrag steuerfrei nach § 3 Nr. 63 EStG
3	AN-Beitrag pauschalverteuert bis 1.752 € nach § 40b a.F. EStG, davon steuerfrei
4	AN-Beitrag pauschalverteuert bis 2.148 € nach § 40b a.F. EStG, davon steuerfrei
9	kein AN-Beitrag

4399 KZ_OED_VERSZUSAGE

Symbol	Bedeutung
0	mit Eintrittsdatum
1	vor 2005 (Altzusage)
2	nach 2004 (Neuzusage)

4400 KZ_OED_BER_STFR_BEZUEGE

Symbol	Bedeutung
0	wie MPD
1	keine Berechnung
2	steuerfrei § 3 Nr. 63 EStG, darüber st.pfl.
3	steuerfrei bis mtl. eig. Grenze, darüber st.frei U-Kasse
4	steuerfrei § 3 Nr. 63 EStG, dar. st.frei U-Kasse
5	steuerfrei bis mtl. eig. Grenze, kein überst. Beitrag

4401 KZ_SV_PFLEGE_HOECHSTBEITRAG

Symbol	Bedeutung
0	allgemein
2	ermäßigt

4404 KZ_STATUS_DEÜV

Symbol	Bedeutung
0	keine Angabe
1	Ehegatte/Lebenspartner/Abkömmling
2	geschäftsführender Gesellschafter (GmbH)

4405 KZ_SONSTIGE_KONF_NEBENBF

Symbol	Bedeutung
0	keine Angabe
63	Altkatholische Kirchensteuer
64	LS02:lsr.Bekenntnisst/LS06+10:lsr.Kultusst/LS05+08+09+11:Jüd.Kultus
65	Freireligiöse Gemeinde Mainz
66	Freireligiöse Gemeinde Offenbach/M.
67	Kirchensteuer der Freireligiösen Landesgemeinde Baden
68	LS04: Beiträge zur Arbeitnehmerkammer/ LS09: Freirelig. Landesgem. Pfalz
70	Beiträge zur Arbeitskammer

SSH

LODAS

Erläuterung der Eingabefelder

Anhang A

Symbol	Bedeutung
72	Freie Religionsgemeinschaft Alzey
73	Kirchensteuer der Israelitischen Religionsgemeinschaft Württembergs
74	Israelitische Kultussteuer der kultusberechtigten Gemeinden
76	Kirchensteuer - lt/rf (ev)
77	Kirchensteuer - rk/ak
78	Kirchensteuer der Israelitischen Religionsgemeinschaft Baden

4407 LEISTUNGSGRUPPE

Symbol	Bedeutung
0	keine Angabe
1	Leistungsgruppe 01, Arbeitnehmer in leitender Stellung
2	Leistungsgruppe 02, Herausgehobene Fachkräfte
3	Leistungsgruppe 03, Fachkräfte
4	Leistungsgruppe 04, Angelernte Arbeitnehmer
5	Leistungsgruppe 05, Ungelernte Arbeitnehmer

4412 KZ_ZVK_BEITRAGSÜBERWACHUNG

Symbol	Bedeutung
0	keine Beitragsüberwachung
1	ZVK mit bundesweit einheitlichen Beitragsarten/Prozentsätzen
2	Tarifgebiet West
3	Tarifgebiet Ost
4	Abrechnungsverband I
5	Abrechnungsverband II

4420 KZ OED ÜBERLEITUNG TVOED

Symbol	Bedeutung
0	Überleitung gemäß MPD
1	mit automatischer Stammdatenübernahme/-abruf
2	ohne automatische Stammdatenübernahme/-abruf
9	keine Überleitung

4425 UEBERLEITUNG TVOED

Symbol	Bedeutung
0	Nein
1	mit automatischer Stammdatenänderung/-abruf
2	ohne automatischer Stammdatenänderung/-abruf

4455 KZ ABWÄLZUNG PST PSD FAHRT

Symbol	Bedeutung
--------	-----------

SSH

LODAS

Anhang A

Erläuterung der Eingabefelder

Symbol	Bedeutung
0	analog MPD
1	Abwälzung Pauschalsteuer
2	keine Abwälzung

4456 KZ_URLAUBSABGELTUNG_BAULOHN

Symbol	Bedeutung
0	keine Angabe
1	Grundwehrdienst
2	Berufswechsel
3	Auswanderung
4	verstorben
5	dauernd erwerbsunfähig oder Rentner
6	Wechsel ins Angestelltenverhältnis

4461 KZ_PSD_KINDERANTEIL_ORT

Symbol	Bedeutung
0	Kind berücksichtigen
1	Kind nicht berücksichtigen
2	Kind nur als Zähler berücksichtigen

4470 KZ ALTERSTEILZEITENTGELD

Symbol	Bedeutung
0	kein Altersteilzeitentgelt
1	Altersteilzeitentgelt
2	Mehrarbeits-/Überstundenvergütung

4478 KZ REGELARBEITSENTGELT

Symbol	Bedeutung
0	kein Regelarbeitsentgelt
1	Regelarbeitsentgelt
2	Mehrarbeits-/Überstundenvergütung

4481 KENNZEICHEN RELEVANTER ERHÖHUNGSBETRAG

Symbol	Bedeutung
0	automatische Ermittlung
1	Erhöhungsbetrag 1. Kind
2	Erhöhungsbetrag ab 2. Kind

4485 STEUERFREIHEIT GEMÄSS

SSH

LODAS

Erläuterung der Eingabefelder

Anhang A

Symbol	Bedeutung
0	Sachbezug
1	Firmenrabatt

4486 BERECHNUNG AN ANTEIL DACHDECKER

Symbol	Bedeutung
0	wie MPD
1	Verzicht auf Urlaubstage
2	Abzug des prozentualen Arbeitnehmeranteils

4487 BERECHNUNG AN ANTEIL DACHDECKER MPD

Symbol	Bedeutung
0	Verzicht auf Urlaubstage
1	Abzug des prozentualen Arbeitnehmeranteils

4491 FESTBEZUGSINTERVALL

Symbol	Bedeutung
0	monatlich
1	wiederkehrend

4492 VERKEHRSMITTEL

Symbol	Bedeutung
0	PKW
1	Öffentliche Verkehrsmittel
2	Motorrad/Motorroller/Moped/Fahrrad/zu Fuß
3	Fahrer einer Fahrgemeinschaft
4	Mitfahrer einer Fahrgemeinschaft

4495 GÜLTIGKEIT FESTBEZUG

Symbol	Bedeutung
1	Januar
2	Februar
3	März
4	April
5	Mai
6	Juni
7	Juli
8	August

SSH

LODAS

Anhang A

Erläuterung der Eingabefelder

Symbol	Bedeutung
9	September
10	Oktober
11	November
12	Dezember

4497 VERTEILUNG FESTBEZÜGE AUF KOSTENSTELLEN

Symbol	Bedeutung
0	keine Verteilung
1	auf Stammkostenstelle
2	nach Kostenstellenverteilung

4498 VERTEILUNG FESTBEZÜGE AUF KOSTENTRAEGER

Symbol	Bedeutung
0	keine Verteilung
1	auf Stammkostenträger
2	nach Kostenträgerverteilung

4507 KZ NUTZUNGSHAEUFIGKEIT

Symbol	Bedeutung
0	keine Angabe
1	regelmäßig
2	gelegentlich

4508 KZ PFAENDBARKEIT

Symbol	Bedeutung
0	keine Angabe
1	voll pfändbar / voll pfändbar
2	halb pfändbar / 3/4 pfändbar
3	unpfändbar / unpfändbar
4	unpfändbar / 1/2 pfändbar

4512 WIE MPD / JA / NEIN

Symbol	Bedeutung
0	wie MPD
1	Ja
9	Nein

SSH

LODAS

Erläuterung der Eingabefelder

Anhang A

4513 KZ ERTEILUNG DER VERSZUSAGE UNTERSTKASSE

Symbol	Bedeutung
0	wie Direktversicherung
1	abweichend

4518 KZ ANMELDUNG ZUR PFLICHTVERSICHERUNG MPD

Symbol	Bedeutung
0	automatische Anmeldung
1	keine Anmeldung

4519 KZ ABMELDUNG ZUR PFLICHTVERSICHERUNG MPD

Symbol	Bedeutung
0	automatische Abmeldung
1	keine Abmeldung

4520 KZ JAHRESMELD ZUR PFLICHTVERSICHERUNG MPD

Symbol	Bedeutung
0	automatische Jahresmeldung
1	keine Jahresmeldung
3	Nachmeldung der Jahresmeldung
4	Stornierung der Jahresmeldung
5	Berichtigung der Jahresmeldung

4521 FAKTOR-ERMITTLG AUTOM STDENTNAHME BETRKTN

Symbol	Bedeutung
0	gemäß Mandantendaten
1	aus dem Durchschnitt des Arbeitszeitkontos
2	aus der Lohnartenschlüsselung

4522 LOHNGRUPPE (NUR FÜR BHG BERLIN)

Symbol	Bedeutung
0	keine Angabe
1	Lohngruppe 1
2	Lohngruppe 2 bzw. 2a
3	Lohngruppe 3
4	Lohngruppe 4, 4/1, 4/2 bzw. 4/3
5	Lohngruppe 5
6	Lohngruppe 6

SSH

LODAS

Anhang A

Erläuterung der Eingabefelder

Symbol	Bedeutung
8	Jugendl. o. Berufsausb./gew. Reinigungspersonal

4526 KZ PFLICHTVERSICHERUNG

Symbol	Bedeutung
0	wie MPD
1	Nein
2	Ja

4527 AZK DURCH STD ENTNAHME NEGATIV

Symbol	Bedeutung
0	gemäß Mandantendaten
1	Ja - Stundenentnahme bis zur Untergrenze
2	Nein - keine Minusstunden für Saison-Kug

4529 AG_ZUSCHUSS_FREIWILLIGE_KV

Symbol	Bedeutung
0	halber Gesamtbeitrag
1	Arbeitgeber-Zuschuss aus dem Entgelt berechnen
2	abweichender Beitrag (manuelle Eingaben)

4530 AG_ZUSCHUSS_PV

Symbol	Bedeutung
0	halber Gesamtbeitrag
1	Arbeitgeber-Zuschuss aus dem Entgelt berechnen
2	abweichender Beitrag (manuelle Eingaben)

4533 TEILNAHME SICHERUNGSKONTO

Symbol	Bedeutung
0	gemäß Mandantendaten
1	keine Teilnahme

4534 KZ BILDUNGSABSCHLUSS EF41

Symbol	Bedeutung
0	keine Angabe
1	Hochschul-/Fachhochschulabschluss (bis 2013)
2	Master-/Universitätsdiplom und dgl.

SSH

LODAS

Erläuterung der Eingabefelder

Anhang A

Symbol	Bedeutung
3	Bachelor, Diplom einer Fachhochschule
4	Abschluss an Fachschulen, Berufsakademien, Verwaltungsfachhochschulen
5	Sonstige berufliche Abschlüsse
9	Promotion

4535 KZ ANTRAG AUF GESONDERTE MELDUNG

Symbol	Bedeutung
0	keine Angabe
1	Rentenantragsverfahren
2	Versorgungsausgleichsverfahren

4540 BEHANDLUNG RESTGUTHABEN GALABAU

Symbol	Bedeutung
0	gemäß Mandantendaten
1	Restguthaben prozentual erhöhen
2	keine prozentuale Erhöhung

4541 KZ INSOLVENZUMLAGE

Symbol	Bedeutung
0	berechnen
1	nicht berechnen

4542 KZ INSOLVENZGELDUMLAG

Symbol	Bedeutung
0	entsprechend Mandantenschlüsselung
1	nicht berechnen

4544 KZ ZUORDNUNG ABWEICHENDE BG

Symbol	Bedeutung
0	keine abweichende Zuordnung
1	abweichende Zuordnung

4546 KZ ABRECHNUNG VERSORGUNGSBEZÜGE

Symbol	Bedeutung
--------	-----------

SSH

LODAS

Anhang A

Erläuterung der Eingabefelder

Symbol	Bedeutung
0	nicht relevant
1	relevant für Versorgungsbezug 1
2	relevant für Versorgungsbezug 2
3	relevant für Versorgungsbezug 3

4547 KZ KUG SV ERSTATTUNG QUALIFIZIERUNG

Symbol	Bedeutung
0	Erstattung gemäß Mandantendaten
1	ohne ESF mit 50% Erstattung
2	ohne ESF mit 100% Erstattung
3	ESF Zielgebiet 1 mit 100% Erstattung
4	ESF Zielgebiet 2 mit 100% Erstattung
5	ESF Übergangsgebiet mit 100% Erstattung
6	ESF Zielgebiet 1 mit 50% Erstattung
7	ESF Zielgebiet 2 mit 50% Erstattung
8	ESF Übergangsgebiet mit 50% Erstattung

4550 KZ KUG SV ERSTATTUNG QUALIFIZIERUNG MPD

Symbol	Bedeutung
0	ohne ESF mit 50% Erstattung
1	ohne ESF mit 100% Erstattung
2	ESF Zielgebiet 1 mit 100% Erstattung
3	ESF Zielgebiet 2 mit 100% Erstattung
4	ESF Übergangsgebiet mit 100% Erstattung
5	ESF Zielgebiet 1 mit 50% Erstattung
6	ESF Zielgebiet 2 mit 50% Erstattung
7	ESF Übergangsgebiet mit 50% Erstattung

4552 KZ MONATSLOHN

Symbol	Bedeutung
0	Grundstellung
1	Monatsgrundlohn (max. 1 pro Monat zulässig)
2	Basis für ML-Berechnung

4561 KZ BERECHNUNG STEUERFREIBETRAG MPD

Symbol	Bedeutung
0	kein Steuerfreibetrag
1	Aufzehrmodell
2	Verteilmodell

4562 BERECHNUNG STEUERFREIBETRAG PSD

SSH

LODAS

Erläuterung der Eingabefelder

Anhang A

Symbol	Bedeutung
0	wie MPD
1	Aufzehrmodell
2	kein Steuerfreibetrag
3	Verteilmodell

4563 KZ_OED_STUFENSTEIGERUNG_2

Symbol	Bedeutung
0	Vorbelegung wie Tariftabelle
2	volle Stufensteigerung
3	keine Stufensteigerung

4564 KZ ERMITTLUNG PAUSCHVERST

Symbol	Bedeutung
0	Entfernungspauschale
1	Kosten ÖPV

4565 GRUND ARBEITSZEITÄNDERUNG

Symbol	Bedeutung
0	keine Angabe
1	Alterszeitvereinbarung - wenn Aufstockungsbeträge nach § 3 Abs. 1 ATG gezahlt werden
2	Vereinbarung über flexible Arbeitszeiten mit Arbeits- und Freizeitphasen (§ 7 Abs. 1a SGB IV)
3	Elternzeit
4	Pflegezeit
5	Vollzeit auf Teilzeit
6	Änderung innerhalb der Teilzeit
7	Änderung Teilzeit auf Vollzeit
8	kollektivrechtliche Beschäftigungssicherungsvereinbarung (§ 421d Abs. 2 SGB III)
9	Änderung Vollzeit aus tariflichen oder betrieblichen Gründen
10	Familienpflegezeit und Nachpflegephase nach dem Pflegezeitgesetz
11	Änderung innerhalb der Vollzeit
12	Sonstiges
13	Betreuungs-/ Begleitzeit gem. § 3 Abs. 5 S.1, Abs. 6 S.1 PflegeZG

4566 KÜNDIGUNGSFRIST ZEITEINHEIT

Symbol	Bedeutung
0	keine Angabe
1	Kalendertage
2	Werktage
3	Wochen
4	Monate

SSH

LODAS

Anhang A

Erläuterung der Eingabefelder

4567 KÜNDIGUNGSFRIST BEZUGSZEITPUNKT

Symbol	Bedeutung
0	keine Angabe
1	zum Ende der Woche
2	zum 15. des Monats
3	zum Monatsende
4	zum Ende des Vierteljahres
5	ohne festes Ende
6	zum Ende des Halbjahres
7	zum Jahresschluss

4568 KÜNDIGUNG DURCH

Symbol	Bedeutung
0	keine Angabe
1	den Arbeitgeber/Dienstherr
2	den Arbeitnehmer/Beamten, Arbeitgeber hätte ansonsten nicht o. nicht zum selben Zeitpunkt
3	den Arbeitnehmer/Beamten, Arbeitgeber hätte ansonsten zum selben Zeitpunkt gekündigt
4	einen Aufhebungsvertrag, Arbeitgeber hätte ansonsten nicht o. nicht zum selben Zeitpunkt
5	einen Aufhebungsvertrag, Arbeitgeber hätte ansonsten zum selben Zeitpunkt gekündigt
6	kraft Gesetzes oder Tarifvertrag

4569 ART DER ZUSTELLUNG DER KÜNDIGUNG

Symbol	Bedeutung
0	keine Angabe
1	persönlich
2	per Post

4570 SOZIALAUSWAHL VORGENOMMEN

Symbol	Bedeutung
0	keine Angabe
1	ja
2	nein
3	entfällt, weil personenbedingte Entlassung/Kündigung

4572 ANSPRUCH AUF LEISTUNGSZAHLUNG

Symbol	Bedeutung
0	keine Angabe
1	ja
2	nein
3	ungewiss

4574 ARBEITSVERHÄLTNIS

SSH

LODAS

Erläuterung der Eingabefelder

Anhang A

Symbol	Bedeutung
0	unbefristet
1	befristet
2	zweckbefristet

4575 BEITRAGSZAHLUNG

Symbol	Bedeutung
0	keine Angabe
1	Selbstzahler
2	Firmenzahler, Einzelzahlung
3	Firmenzahler, Sammelzahlung Betriebsnummer Arbeitgeber
4	Firmenzahler, Sammelzahlung Betriebsnummer des Steuerberaters
5	Firmenzahler, Sammelzahlung Betriebsnummer Zentrale
6	Firmenzahler, Lastschrift

4576 KUG BEANTRAG FÜR

Symbol	Bedeutung
0	keine Angabe
1	Betrieb
2	Betriebsabteilung

4577 AUTOMATISCHE BEITRAGSÜBERWACHUNG

Symbol	Bedeutung
0	wie MPD
1	ZVK mit bundesweit einheitlichen Beitragsarten/Prozentsätzen
2	Tarifgebiet West
3	Tarifgebiet Ost
4	Abrechnungsverband I
5	Abrechnungsverband II
9	keine Beitragsüberwachung

4587 BERECHNUNG AN-ANTEIL

Symbol	Bedeutung
0	keine Berechnung
1	Beteiligung an Umlage
2	RG-Beitrag Hamburg

4588 BESONDERHEITEN BEI AUSTRITT

Symbol	Bedeutung
0	keine Angabe

SSH

LODAS

Anhang A

Erläuterung der Eingabefelder

Symbol	Bedeutung
1	Ausscheiden wegen Eintritt in den Ruhestand oder Altersrentenbezug
2	Austritt wegen organisatorischen Gründen / Betriebsübergang

4592 URSACHE ARBEITSUNFÄHIGKEIT

Symbol	Bedeutung
0	keine Angabe
1	Schädigung durch Dritte
2	Arbeitsunfall/Berufskrankheit

4593 ART DER BESCHAEFTIGUNG MUTTERSCHUTZ

Symbol	Bedeutung
0	Individuelles Beschäftigungsverbot Vollaussfall
1	Generelles Beschäftigungsverbot Teil-/Entgeltausfall
2	Individuelles Beschäftigungsverbot Teil-/Entgeltausfall
3	Generelles Beschäftigungsverbot Vollaussfall

4595 STEUERUNG ZAHLUNG IM RAHMEN ERSTATTUNG

Symbol	Bedeutung
0	Überweisung durch Krankenkasse
2	Gutschrift auf das Beitragskonto

4596 ART DER ERSTATTUNG AAG

Symbol	Bedeutung
0	keine Erstattung
1	Erstattung gemäß Umrechnungsformel
2	Volle Erstattung Entgeltfortzahlung
3	Volle Erstattung Beschäftigungsverbot

4597 UMRECHNUNG DER FESTBEZÜGE

Symbol	Bedeutung
0	gemäß Mandantendaten
1	Betrag x zu bez. Kalendertage / 30 Tage
2	Betrag x zu bez. Kalendertage / tats. Tage Monat
3	Betrag x Resttage (Mon.=30 Tg.) / 30 Tage
4	Betrag x zu bez. Arbeitstage / mtl. Arbeitstage
5	Betrag - (Betrag / 30 x Fehltage)

4598 ANREDE

SSH

LODAS

Erläuterung der Eingabefelder

Anhang A

Symbol	Bedeutung
0	keine Angabe
2	Herr
3	Frau

4601 HOECHSTER AUSBILDUNGSABSCHLUSS

Symbol	Bedeutung
0	keine Angabe
1	Ohne beruflichen Ausbildungsabschluss
2	Abschluss einer anerkannten Berufsausbildung
3	Meister-/Techniker - oder gleichwertiger Fachschulabschluss
4	Bachelor
5	Diplom/Magister/Master/Staatsexamen
6	Promotion
9	Abschluss unbekannt

4602 ARBEITNEHMERÜBERLASSUNG BEI PERSON

Symbol	Bedeutung
0	wie Mandantendaten
1	nein
2	ja

4603 VERTRAGSFORM

Symbol	Bedeutung
0	keine Angabe
1	Unbefristet Vollzeit
2	Unbefristet Teilzeit
3	Befristet Vollzeit
4	Befristet Teilzeit

4604 HÖCHSTER SCHULABSCHLUSS

Symbol	Bedeutung
0	keine Angabe
1	Ohne Schulabschluss
2	Haupt-/Volksschulabschluss
3	Mittlere Reife oder gleichwertiger Abschluss
4	Abitur/Fachabitur
9	Abschluss unbekannt

SSH

LODAS

Anhang A

Erläuterung der Eingabefelder

4607 ARBEITNEHMERÜBERLASSUNG BEI MANDANT

Symbol	Bedeutung
0	nein – keine Arbeitnehmerüberlassung
1	ja – Arbeitnehmerüberlassung

4608 BESCHAEFTIGUNG GRUND BEI UNGEWISSHEIT

Symbol	Bedeutung
0	keine Angabe
1	Entgeltanspruch streitig
2	Entgeltanspruch unklar
3	Abrechnung noch nicht abgeschlossen
4	Sonstiges

4609 ENTLOHNUNGSFORM

Symbol	Bedeutung
0	Stundenlohn
1	Leistungslohn
2	Gehalt

4610 ABW LEISTUNGSSATZ

Symbol	Bedeutung
0	Leistungssatz lt. Steuerkarte
1	Leistungssatz 1 (mind. 1 Kind)
2	Leistungssatz 2

4612 ERSTATTUNGSART AAG

Symbol	Bedeutung
0	wie Mandantendaten
1	Überweisung durch Krankenkasse
2	Gutschrift auf das Beitragskonto

4614 BEZ FREISTELLUNG BEGRENZT

Symbol	Bedeutung
0	keine Angabe
1	nicht ausgeschlossen/nicht begrenzt
2	Tarifvertrag
3	Betriebsvereinbarung
4	Arbeitsvertrag

SSH

LODAS

Erläuterung der Eingabefelder

Anhang A

4616 ART ÜBERGANGSGELD

Symbol	Bedeutung
0	keine Angabe
1	für die RV bei Leistungen med. Reha
2	für die RV bei Leistungen zur Teilhabe
3	für die Unfallversicherung
4	für die Bundesagentur für Arbeit

4618 TARIFANGABE

Symbol	Bedeutung
0	keine Angabe
1	Tarif West
2	Tarif Ost
3	ortsüblich

4620 KENNZ. JA/NEIN/UNB

Symbol	Bedeutung
0	nein
1	ja
2	unbekannt

4624 KONFESSION

Symbol	Bedeutung
0	Konfessionslos / Keine Kirchensteuerberechnung
1	ev - Evangelische Kirchensteuer
10	ib - Israelitische Religionsgemeinschaft Baden
11	ih - Jüdische Kultussteuer
12	il - Israelitische Kultussteuer der kultusberechtigten Gemeinden
13	is - Israelitische / Jüdische Kultussteuer
14	iw - Israelitische Religionsgemeinschaft Württembergs
15	jd - Jüdische Kultussteuer
16	jh - Jüdische Kultussteuer
17	lt - Evangelisch lutherisch (bis 12/2015)
18	rf - Evangelisch reformiert (bis 12/2015)
2	rk - Römisch-Katholische Kirchensteuer
3	ak - Altkatholische Kirchensteuer
4	fa - Freie Religionsgemeinschaft Alzey
5	fb - Freireligiöse Landesgemeinde Baden
6	fg - Freireligiöse Landesgemeinde Pfalz
7	fm - Freireligiöse Gemeinde Mainz
8	fr - Französisch reformiert (bis 12/2015)
9	fs - Freireligiöse Gemeinde Offenbach/Main

SSH

LODAS

4625 GRUND FEHLZEIT VOR SCHUTZFRIST

Symbol	Bedeutung
0	Keine Fehlzeit
1	Unbezahlter Urlaub
2	Bezug einer Entgeltersatzleistung
3	Unentschuldigtes Fehlen/Arbeitsbummelei
4	Elternzeit
99	Sonstiges

4628 GRUND AUSSCHL BEZ FREISTELLUNG

Symbol	Bedeutung
0	wie Mandantendaten
1	nicht ausgeschlossen/nicht begrenzt
2	Tarifvertrag
3	Betriebsvereinbarung
4	Arbeitsvertrag

4630 HAUPTARBEITGEBER

Symbol	Bedeutung
0	keine Angabe
1	Hauptarbeitgeber
2	Nebendarbeitgeber

4632 ART KURZARBEITERGELD

Symbol	Bedeutung
0	kein Kurzarbeitergeld
1	Konjunktur-Kurzarbeitergeld
2	Saison-Kurzarbeitergeld
3	Transfer-Kurzarbeitergeld

4633 GLEITZONENBERECHNUNG

Symbol	Bedeutung
0	Meldung liegt nicht vor
1	Gleitzonenabrechnung
2	keine Gleitzonenabrechnung
3	Gleitzonenabrechnung (keine Zusammenr. in AV)
4	keine GLZ-Abrechnung (keine Zusammenr. in AV)

4635 ABZUG KIRCHENSTEUER

SSH

LODAS

Erläuterung der Eingabefelder

Anhang A

Symbol	Bedeutung
0	pauschaler Abzug fiktive Kirchensteuer (8%) individuelle Kirchensteuer lt. Steuermerkmale
2	kein Abzug

4636 VERRECHNUNG UEBERZAHLUNG

Symbol	Bedeutung
0	wie Mandantendaten
1	Ja
2	Nein

4638 URLAUBSTAGE MALER

Symbol	Bedeutung
0	keine Angabe
1	25 Tage (30 Tage bei Schwerbehinderung)
3	28 Tage (33 Tage bei Schwerbehinderung)
5	30 Tage (35 Tage bei Schwerbehinderung)

4640 PAUSCHALIERUNGSGRENZE

Symbol	Bedeutung
0	nein
1	2 Prozent
2	20 Prozent

4644 RECHTSKREIS BERLIN

Symbol	Bedeutung
0	keine Angabe
1	Berlin Ost
2	Berlin West

4645 RECHTSKREIS

Symbol	Bedeutung
0	keine Angabe
1	West
2	Ost

SSH

LODAS

Anhang A

Erläuterung der Eingabefelder

4646 ERMITTLUNG TAGESDURCHSCHNITT

Symbol	Bedeutung
0	wie MPD
1	Kürzung Divisor um frühere Ausfalltage
2	keine Kürzung Divisor um frühere Ausfalltage

4648 ZAHLUNGSWEISE

Symbol	Bedeutung
0	keine Angabe
1	Überweisung
2	Lastschrift
3	Scheck

4649 ZAHLUNGSINTERVALL

Symbol	Bedeutung
0	keine Angabe
1	monatlich
2	vierteljährlich
3	halbjährlich
4	jährlich

4656 PFAENDUNGSMETHODE

Symbol	Bedeutung
0	Nettomethode
1	Bruttomethode

4658 AUSZAHLUNGSART

Symbol	Bedeutung
0	keine Angabe
1	Auszahlung nachschüssig
2	Auszahlung vorschüssig

4660 PSD ERMITTLUNG RESTURLAUBSTAGE

Symbol	Bedeutung
0	wie MPD
1	automatisch
2	manuell

SSH

LODAS

Erläuterung der Eingabefelder

Anhang A

4662 MPD ERMITTLUNG RESTURLAUBSTAGE

Symbol	Bedeutung
0	automatisch
1	manuell

4663 MITARBEITERTYP

Symbol	Bedeutung
0	personengruppenübergreifend
10	geringfügig entlohnt Beschäftigte/r
20	Werkstudent/in
30	Auszubildende/r gewerblich
40	Auszubildende/r kaufmännisch
50	kurzfristig Beschäftigte/r mit Steuerklasse
60	kurzfristig Beschäftigte/r mit Pauschalversteuerung

4665 ANTRAG BEFREIUNG RV

Symbol	Bedeutung
0	Antrag liegt nicht vor
1	Antrag liegt vor / DEÜV-Meldungen werden erstellt
2	Antrag liegt vor / DEÜV-Meldungen wurden im Altsystem bereits

4666 TEILNAHME ANO

Symbol	Bedeutung
0	wie Mandantendaten
1	Ja
2	Nein

4667 URLAUBRUECK_RUNDUNGSEBENE

Symbol	Bedeutung
0	keine Rundung
1	Gesamtsumme

4668 URLAUBRUECK_RUNDUNGSGENAUIGKEIT

Symbol	Bedeutung
0	100er-Stelle
1	1.000er-Stelle
2	10.000er-Stelle
3	100.000er-Stelle

SSH

LODAS

4669 FAKTORSCHLUESSEL AZK MPD

Symbol	Bedeutung
0	keine Angabe
1	Stundenlohn 1
2	Stundenlohn 2
3	Stundenlohn 3
70	Stundenlohtabelle Nr. 70
71	Stundenlohtabelle Nr. 71
72	Stundenlohtabelle Nr. 72
73	Stundenlohtabelle Nr. 73
74	Stundenlohtabelle Nr. 74
75	Stundenlohtabelle Nr. 75
76	Stundenlohtabelle Nr. 76
77	Stundenlohtabelle Nr. 77
78	Stundenlohtabelle Nr. 78
79	Stundenlohtabelle Nr. 79
80	Stundenlohtabelle Nr. 80
81	Stundenlohtabelle Nr. 81
82	Stundenlohtabelle Nr. 82
83	Stundenlohtabelle Nr. 83
84	Stundenlohtabelle Nr. 84
85	Stundenlohtabelle Nr. 85
86	Stundenlohtabelle Nr. 86
87	Stundenlohtabelle Nr. 87
88	Stundenlohtabelle Nr. 88
89	Stundenlohtabelle Nr. 89
90	Stundenlohtabelle Nr. 90
91	Stundenlohtabelle Nr. 91
92	Stundenlohtabelle Nr. 92
93	Stundenlohtabelle Nr. 93
94	Stundenlohtabelle Nr. 94
95	Stundenlohtabelle Nr. 95
96	Stundenlohtabelle Nr. 96
97	Stundenlohtabelle Nr. 97
98	Stundenlohtabelle Nr. 98
99	Stundenlohtabelle Nr. 99

4670 FAKTORSCHLUESSEL AZK PSD

Symbol	Bedeutung
0	wie MPD
1	Stundenlohn 1
2	Stundenlohn 2
3	Stundenlohn 3
70	Stundenlohtabelle Nr. 70
71	Stundenlohtabelle Nr. 71
72	Stundenlohtabelle Nr. 72
73	Stundenlohtabelle Nr. 73
74	Stundenlohtabelle Nr. 74
75	Stundenlohtabelle Nr. 75
76	Stundenlohtabelle Nr. 76
77	Stundenlohtabelle Nr. 77
78	Stundenlohtabelle Nr. 78
79	Stundenlohtabelle Nr. 79

SSH

LODAS

Erläuterung der Eingabefelder

Anhang A

Symbol	Bedeutung
80	Stundenlohtabelle Nr. 80
81	Stundenlohtabelle Nr. 81
82	Stundenlohtabelle Nr. 82
83	Stundenlohtabelle Nr. 83
84	Stundenlohtabelle Nr. 84
85	Stundenlohtabelle Nr. 85
86	Stundenlohtabelle Nr. 86
87	Stundenlohtabelle Nr. 87
88	Stundenlohtabelle Nr. 88
89	Stundenlohtabelle Nr. 89
90	Stundenlohtabelle Nr. 90
91	Stundenlohtabelle Nr. 91
92	Stundenlohtabelle Nr. 92
93	Stundenlohtabelle Nr. 93
94	Stundenlohtabelle Nr. 94
95	Stundenlohtabelle Nr. 95
96	Stundenlohtabelle Nr. 96
97	Stundenlohtabelle Nr. 97
98	Stundenlohtabelle Nr. 98
99	Stundenlohtabelle Nr. 99
999	keine Neubewertung

4671 GESAMT KV/PV BBG WURDE ÜBERSCHRITTEN

Symbol	Bedeutung
0	keine Angabe
1	Nein
2	Ja

4672 GESAMT RV BBG WURDE ÜBERSCHRITTEN

Symbol	Bedeutung
0	keine Angabe
1	Nein
2	Ja
3	Versicherungsfrei

4673 GESAMT AV BBG WURDE ÜBERSCHRITTEN

Symbol	Bedeutung
0	keine Angabe
1	Nein
2	Ja
3	Versicherungsfrei

4674 EINMAL KV/PV BBG WURDE ÜBERSCHRITTEN

Symbol	Bedeutung
0	keine Angabe
1	Nein

SSH

LODAS

Anhang A

Erläuterung der Eingabefelder

Symbol	Bedeutung
2	Ja

4675 EINMAL RV BBG WURDE ÜBERSCHRITTEN

Symbol	Bedeutung
0	keine Angabe
1	Nein
2	Ja
3	Versicherungsfrei

4676 EINMAL AV BBG WURDE ÜBERSCHRITTEN

Symbol	Bedeutung
0	keine Angabe
1	Nein
2	Ja
3	Versicherungsfrei

4677 ENTGELT BERECHNUNG MUV

Symbol	Bedeutung
0	Entgelt für lohnzahlungspflichtige Stunden
1	kein Entgelt
2	Entgelt für Monatsbezug

4678 MINDESTLOHNPRUEFUNG UNTERDRUECKEN

Symbol	Bedeutung
0	wie MPD
1	Nein
2	Ja - bereits geprüft
3	Ja - gesetzliche Ausnahme

4679 KUERZUNG FESTBEZUEGE

Symbol	Bedeutung
0	Teilmonat kürzen/Ausfallmonat kürzen
1	Teilmonat nicht kürzen/Ausfallmonat nicht kürzen
2	Teilmonat nicht kürzen/Ausfallmonat kürzen

4680 AUSFÜHRUNGSTERMINE KALENDERTAG BANKTAG

Symbol	Bedeutung
0	keine Angabe
1	Kalendertag

SSH

LODAS

Erläuterung der Eingabefelder

Anhang A

Symbol	Bedeutung
2	Letzter Kalendertag
3	Bankarbeitstag
4	Letzter Bankarbeitstag

4681 AUSFÜHRUNGSTERMINE ABRECHNUNGSMONAT

Symbol	Bedeutung
0	keine Angabe
1	Vormonat des Abrechnungsmonats
2	Abrechnungsmonat
3	Folgemonat des Abrechnungsmonats

4682 AUSFÜHRUNGSTERMINE LÖSUNG

Symbol	Bedeutung
0	Erweiterte Berechnungsmöglichkeiten verwenden
1	Zeitversatz zur Verzögerung hinterlegen

4686 MINDESTLOHNRELEVANZ

Symbol	Bedeutung
0	nicht relevant
1	Betrag berücksichtigen
2	Betrag und Stunden berücksichtigen

4687 BEITRAGSGRUPPENSCHLUESSEL RV

Symbol	Bedeutung
0	kein Beitrag
1	voller Beitrag
3	halber Beitrag
5	Pauschalbeitrag für geringfügig Beschäftigte

4688 BEITRAGSGRUPPENSCHLUESSEL AV

Symbol	Bedeutung
0	kein Beitrag
1	voller Beitrag
2	halber Beitrag

4689 BEITRAGSGRUPPENSCHLUESSEL KV

Symbol	Bedeutung
0	kein Beitrag (private KV oder frw. KV als Selbstzahler)
1	allgemeiner Beitrag

SSH

LODAS

Anhang A

Erläuterung der Eingabefelder

Symbol	Bedeutung
3	ermäßigter Beitrag
4	Beitrag zur landwirtschaftlichen KV
5	Arbeitgeberbeitrag zur landwirtschaftlichen KV
6	Pauschalbeitrag für geringfügig Beschäftigte
9	Firmenzahler

4690 BEITRAGSGRUPPENSCHLUESSEL PV

Symbol	Bedeutung
0	kein Beitrag
1	voller Beitrag
2	halber Beitrag

4691 URLAUBSANSPRUCH VERFALLSMONAT

Symbol	Bedeutung
0	keine Angabe
1	Januar
2	Februar
3	März
4	April
5	Mai
6	Juni
7	Juli
8	August
9	September
10	Oktober
11	November
12	Dezember

4692 URLAUBSANSPRUCH NICHT GENOMMEN

Symbol	Bedeutung
0	Verfällt nicht
1	Verfällt zum Ende des aktuellen Kalenderjahres
2	Verfällt im Folgejahr mit Ablauf des Monats

4693 URLAUBSANSPRUCH NICHT GENOMMEN PNR

Symbol	Bedeutung
0	Wie Mandantendaten
1	Verfällt nicht
2	Verfällt zum Ende des aktuellen Kalenderjahres
3	Verfällt im Folgejahr mit Ablauf des Monats

4694 BEITRAGSGRUPPENSCHLUESSEL KV VOBW

SSH

LODAS

Erläuterung der Eingabefelder

Anhang A

Symbol	Bedeutung
0	Kein Beitrag (private KV oder frw. KV als Selbstzahler)
1	Allgemeiner Beitrag
3	Ermäßigter Beitrag
4	Beitrag zur landwirtschaftlichen KV
6	Pauschalbeitrag für geringfügig Beschäftigte
9	Firmenzahler

4696 KUERZUNG NBA

Symbol	Bedeutung
0	Teilmonat nicht kürzen/Ausfallmonat kürzen
1	Teilmonat kürzen/Ausfallmonat kürzen
2	Teilmonat nicht kürzen/Ausfallmonat nicht kürzen

4699 URLAUBSANSPRUCH KUERZEN

Symbol	Bedeutung
0	Wie Mandantendaten
1	Nein
2	Ja

4700 AUSFÜHRUNGSTERMINE MONAT

Symbol	Bedeutung
0	keine Angabe
1	Vormonat des Anmeldezeitraums
2	Anmeldezeitraum
3	Folgemonat des Anmeldezeitraums

4702 EINMALZAHLUNG VOR FREISTELLUNG

Symbol	Bedeutung
0	Keine Angabe
1	ja
2	nein

4705 VERSTEUERUNG VERSORGUNGSBEZUG

Symbol	Bedeutung
0	Keine Angabe
1	Bei dieser Personalnummer
2	Bei anderer Personalnummer

4713 BAULOHN BERUFSGRUPPE

Symbol	Bedeutung
0	keine Angabe

SSH

LODAS

Anhang A

Erläuterung der Eingabefelder

Symbol	Bedeutung
11	Gerüstbau-Meister
12	Geprüfter Gerüstbau-Kolonnenführer
13	Geprüfter Gerüstbau-Montageleiter
14	Geprüfter Gerüstbau-Obermonteur
15	Gerüstbauer
16	Geprüfter Gerüstbau-Monteur
17	Gerüstbau-Werker
18	Gerüstbau-Helfer
19	Lagerarbeiter
20	Kaufmännischer/technischer Angestellter

4717 MELDEVERFAHREN AUSGLEICHKENNZEICHEN

Symbol	Bedeutung
0	keine Angabe
1	K Urlaubsausgleich bei Krankheit
2	U Urlaubsausgleich bei Unfall
3	Z Urlaubsausgleich bei Kurzarbeit
4	A Urlaubsausgleich bei Schlechtwetterkündigung
5	B Urlaubsausgleich bei Weiterbildung
6	W Urlaubsausgleich bei Wehrübung
7	M Urlaubsausgleich bei Mutterschutz
8	E Urlaubsausgleich bei Ehrenamt

4724 ZAHLUNGS-/ERSTATTUNGSARTEN BANK

Symbol	Bedeutung
1	Lohn/Gehalt
2	VWL
3	Finanzamt
4	Krankenkasse
5	ZVK Baulohn
6	ZVK ÖD/VBLU
7	AAG
8	Kug

4725 UV MELDEGRUND SONDERTATBESTAND

Symbol	Bedeutung
0	keine Angabe
1	Ende der meldenden Stelle, Mitgliedschaft in einem anderen
2	Beschäftigungsende aller Mitarbeiter, keine Neueinstellungen
3	Systemwechsel, Ende der Abrechnung mit LODAS (UV06)
4	Einstellung des Betriebes (UV05)
5	Vergabe einer neuen Mitgliedsnummer, gleiche
6	Ende der Mitgliedschaft, Wechsel zu einer anderen
7	Insolvenz (UV08)

4726 UV BEITRAGSMASSTAB

Symbol	Bedeutung
0	Keine Angabe

SSH

LODAS

Erläuterung der Eingabefelder

Anhang A

Symbol	Bedeutung
1	Entgelt (Lohnnachweis wird auf Basis von Entgelten erwartet)
2	Arbeitsstunden (Lohnnachweis wird auf Basis von Arbeitsstunden)
3	Versicherte (Lohnnachweis wird auf Basis der Versichertenanzahl)
4	Einwohnerzahlen (es wird kein Lohnnachweis erwartet)
5	Privathaushalte (es wird kein Lohnnachweis erwartet)
6	Sonstige Unternehmen ohne Meldepflicht (es wird kein

4730 KENNZEICHEN X IN TABELLE

Symbol	Bedeutung
0	
1	X

4731 AUSZAHLUNG KINDERGELD

Symbol	Bedeutung
0	Keine Auszahlung Kindergeld durch Arbeitgeber
1	Festsetzung und Auszahlung Kindergeld durch Arbeitgeber
2	Auszahlung Kindergeld durch Arbeitgeber

4732 INSOLVENZ STATUS

Symbol	Bedeutung
0	keine Angabe
1	Weiterbeschäftigt
2	Freigestellt
3	Weiterbeschäftigt –Ablehnung mangels Masse

4733 BUNDESLAND GRENZGAENGER

Symbol	Bedeutung
0	keine Angabe
1	Baden-Württemberg
2	Rheinland-Pfalz
3	Saarland

4734 HEIMKOSTENBERECHNUNG

Symbol	Bedeutung
0	keine automatische Ermittlung durchführen
1	Bruttoeinkommen, abzgl. AFöG und PV-Zuschlag
2	Bruttoeinkommen, abzgl. AFöG
3	Bruttoeinkommen

SSH

LODAS

Anhang A

Erläuterung der Eingabefelder

4737 KENNZEICHEN STEUERUNG DURCHSCHN.SP 6-10

Symbol	Bedeutung
0	keine Speicherung
1	Speicherung soll Stunden, Tage und Betrag umfassen
2	Speicherung soll Betrag umfassen
3	Speicherung soll Stunden und Tage umfassen

4741 NETTOABZUG FUER VWL

Symbol	Bedeutung
0	nach Festbetrag
1	nach geleisteten Stunden 1. Vertrag
2	nach geleisteten Stunden 2. Vertrag
3	nach geleisteten Stunden 3. Vertrag

4748 AVS HOECHSTGRENZE FORDERUNG

Symbol	Bedeutung
0	Automatische Prüfung
1	Ja
2	Nein

4755 A1_ABLOESEGRUND

Symbol	Bedeutung
0	keine Angabe
1	Erkrankung der zuvor entsandten Person
2	Kündigung der zuvor entsandten Person
3	Betriebsbedingter Personalwechsel

4756 A1_ARBEITSVERTRAG

Symbol	Bedeutung
0	keine Angabe
1	Ja, der Arbeitsvertrag besteht unverändert weiter: Entgeltanspruch geg. dem Arbeitgeber in Dtl.
2	Ja, der Arbeitsvertrag besteht weiter (ergänzt um Entsendevereinbarung)
3	Nein, der Arbeitsvertrag mit dem Arbeitgeber in Deutschland ruht (Vertr. AG-Ausl.)
4	Nein, es bestehen aktive Arbeitsverträge mit dem Arbeitgeber in Deutschland und im Ausland
5	Kein Arbeitsvertrag mit dem Arbeitnehmer in Deutschland

4757 A1_UNTERNEHMENSFORM

Symbol	Bedeutung
0	keine Angabe
1	Personen- oder Kapitalgesellschaft
2	Öffentlicher Arbeitgeber
3	Sonstige (z.B. eingetragener Verein)

SSH

LODAS

Erläuterung der Eingabefelder

Anhang A

4758 A1_WIRTSCHAFTSSEKTOR

Symbol	Bedeutung
0	keine Angabe
1	Land- und Forstwirtschaft, Fischerei
2	Bergbau und Gewinnung von Steinen und Erden
3	Verarbeitendes Gewerbe
4	Energieversorgung
5	Wasserversorgung, Abwasser- u. Abfallentsorgung, Beseitigung Umweltverschmutzung
6	Baugewerbe
7	Groß- und Einzelhandel
8	Verkehr (außer Güterbeförderung im Straßenverkehr) und Lagerei
9	Verkehr (Güterbeförderung im Straßenverkehr)
10	Gastgewerbe / Beherbergung und Gastronomie
11	Information und Kommunikation
12	Erbringung von Finanz- und Versicherungsdienstleistungen
13	Grundstücks- und Wohnungswesen
14	Erbringung von freiberuflichen, wissenschaftlichen oder techn. Dienstleistungen
15	Erbringung von sonstigen wirtschaftl. Dienstleistungen (außer Arbeitsvermittlung)
16	Vermittlung und Überlassung von Arbeitskräften
17	Öffentliche Verwaltung, Verteidigung, Sozialversicherung
18	Erziehung und Unterricht
19	Gesundheits- und Sozialwesen
20	Kunst, Unterhaltung und Erholung
21	Erbringung von sonstigen Dienstleistungen
22	Private Haushalte

4759 A1_SCHRIFTWECHSEL

Symbol	Bedeutung
0	keine Angabe
1	mit dem AG
2	mit der bevollmächtigten Stelle

4764 BAV AUSWAHL PROZENTSATZ

Symbol	Bedeutung
0	Standard 15 %
1	Individuell

4765 BAV BERECHNUNGSMETHODE

Symbol	Bedeutung
0	keine Angabe
1	auf Hundert (z.B. 100 EUR + 15%)
2	von Hundert (z.B. 85 EUR + 15% von 100 EUR)
3	in Hundert (z.B. 86,96 EUR + 15%)

SSH

LODAS

Anhang A

Erläuterung der Eingabefelder

4766 BESCHÄFTIGUNGSART

Symbol	Bedeutung
0	keine Angabe
1	Regelmäßig beschäftigt
2	Unregelmäßig beschäftigt auf Stundenbasis
3	Unregelmäßig beschäftigt auf Tagesbasis

4767 GESCHLECHT KIND

Symbol	Bedeutung
0	unbekannt
1	männlich
2	weiblich

4769 BILDUNG BASISGRUNDLOHN

Symbol	Bedeutung
0	keine Angabe
1	Stundenlohn 1
2	Stundenlohn 2
3	Stundenlohn 3
4	Festbezug
5	Abgerechnete Lohnarten
6	Abgerechnete Lohnarten mit geleisteten Stunden

4770 BILDUNG BASISGRUNDLOHN PSD

Symbol	Bedeutung
0	wie MPD
1	Stundenlohn 1
2	Stundenlohn 2
3	Stundenlohn 3
4	Festbezug
5	Abgerechnete Lohnarten
6	Abgerechnete Lohnarten mit geleisteten Stunden

4771 ART VERSORGUNGSBEZUEGE MPD

Symbol	Bedeutung
0	keine Angabe
1	Rente/Landabgabenrente nach dem ALG
5	Rente der betrieblichen Altersversorgung
6	Versorgungsbezug nach § 229 Abs. 1 Satz 1 Nr. 1-3 SGB V

4772 ART VERSORGUNGSBEZUEGE PSD

Symbol	Bedeutung
--------	-----------

SSH

LODAS

Erläuterung der Eingabefelder

Anhang A

Symbol	Bedeutung
0	wie Mandantendaten
1	Rente/Landabgabenrente nach dem ALG
5	Rente der betrieblichen Altersversorgung
6	Versorgungsbezug nach § 229 Abs. 1 Satz 1 Nr. 1-3 SGB V

4790 SV Anspruch Freibetrag Krankenversicherung

Symbol	Bedeutung
0	Keine Angabe
1	Nein
2	Ja, in voller Höhe
3	Anteilig

4791 A1 Entsendungsvariante

Symbol	Bedeutung
1	Entsendung
2	In mehreren Mitgliedsstaaten Beschäftigte
3	Beamte

4794 Individueller Verwendungszweck

Symbol	Bedeutung
0	Wie Mandantendaten
1	Lohn/Gehalt MM/JJ bzw. Abschlag/Vorschuss MM/JJ
2	Abweichende Angaben

4795 EG-LAENDERSCHLUESSEL OHNE KEINE ANGABE

Symbol	Bedeutung
124	Belgien
125	Bulgarien
126	Dänemark
127	Estland
128	Finnland
129	Frankreich
130	Kroatien
131	Slowenien
134	Griechenland
135	Irland
136	Island
137	Italien
139	Lettland
141	Liechtenstein
142	Litauen
143	Luxemburg
145	Malta
148	Niederlande
149	Norwegen
151	Österreich

SSH

LODAS

Anhang A

Erläuterung der Eingabefelder

Symbol	Bedeutung
152	Polen
153	Portugal
154	Rumänien
155	Slowakei
157	Schweden
158	Schweiz
161	Spanien
164	Tschechien
165	Ungarn
168	Vereinigtes Königreich
181	Zypern

4796 ERHOEHTE LEISTUNG KUG MPD

Symbol	Bedeutung
0	anhand Gewährungszeitraum berücksichtigen
1	erhöhten Leistungssatz berücksichtigen
2	erhöhten Leistungssatz nicht berücksichtigen

4797 ERHOEHTE LEISTUNG KUG PSD

Symbol	Bedeutung
0	wie Mandantendaten
1	anhand Gewährungszeitraum berücksichtigen
2	erhöhten Leistungssatz berücksichtigen
3	erhöhten Leistungssatz nicht berücksichtigen

4798 KUG PERSONALVERAENDERUNG

Symbol	Bedeutung
0	keine Angabe
1	Neueinstellung am
2	Aufhebungsvertrag geschlossen am
3	Kündigung ausgesprochen am
4	Altersrente beantragt am
5	Quarantäne am

4799 SV-ERSTATTUNG AUS KUG-VERORDNUNG

Symbol	Bedeutung
0	anhand Gewährungszeitraum
1	ja
2	nein

4800 Firmenwagen / Firmenrad Bemessungsgrundlage Lohnsteuer

SSH

LODAS

Erläuterung der Eingabefelder

Anhang A

Symbol	Bedeutung
0	Voller Bruttolistenpreis
1	Halber Bruttolistenpreis
2	Viertel Bruttolistenpreis
9	Steuerfreiheit

4801 Firmenwagen / Firmenrad Fahrzeugart

Symbol	Bedeutung
0	Firmenwagen
1	Firmenrad bis 25 kmh
2	Firmenrad über 25 kmh

4804 Nachweispflicht AU MPD

Symbol	Bedeutung
0	4. Kalendertag
1	1. Kalendertag
2	2. Kalendertag
3	3. Kalendertag

4805 Nachweispflicht AU PSD

Symbol	Bedeutung
0	wie Mandantendaten
1	1. Kalendertag
2	2. Kalendertag
3	3. Kalendertag
4	4. Kalendertag

4812 Versicherungsstatus

Symbol	Bedeutung
0	keine Angabe
1	gesetzlich krankenversichert
2	privat krankenversichert
3	anderweitig im Krankheitsfall abgesichert

4814 Rechtsform

Symbol	Bedeutung
0	keine Angabe
17001	e.K.
18001	nicht im Handelsregister eingetragenes Einzelunternehmen
18002	Privathaushalt

SSH

LODAS

Anhang A

Erläuterung der Eingabefelder

Symbol	Bedeutung
21001	OHG
21101	KGaA & Co. OHG
22001	KG
22101	Stiftung & Co. KG
22201	eG & Co. KG
22301	KGaA & Co. KG
23001	GmbH & Co. KG
23101	Ltd & Co. KG
23201	UG (haftungsbeschränkt) & Co. KG
24001	GmbH & Co. OHG
24101	Ltd & Co. OHG
24201	UG (haftungsbeschränkt) & Co. OHG
25001	AG & Co. KG
25101	SE & Co. KG
26001	AG & Co. OHG
27001	GbR
27002	Berufsausübungsgemeinschaft, GbR
28001	EWIV
29001	Partnerschaft
29002	PartG mbB
29003	LLC & Co. KG
29004	w.V.
29005	B.V. & Co. KG
29006	WEG
29007	Berufsausübungsgemeinschaft, Partnerschaft
29099	Sonstige nicht aufgeführte deutsche Personengesellschaft
31001	AG
32001	KGaA
32101	AG & Co. KGaA
32201	GmbH & Co. KGaA
32301	UG (haftungsbeschränkt) & Co. KGaA
32401	SE & Co. KGaA
35001	GmbH
35002	gGmbH
35101	UG (haftungsbeschränkt)
35501	GmbH i.G.
35502	gGmbH i.G.
35601	UG (haftungsbeschränkt) i.G.
36001	SE
40001	eG
45001	SCE
51001	VVaG
59001	e.V.
61001	Nicht rechtsfähiger Verein
61101	Stiftung
70001	gAG
70002	gUG (haftungsbeschränkt)
70003	AdöR
70004	KdöR
70005	Gebietskörperschaft
70006	Kirchengemeinde
70007	Stiftung ohne Registereintrag
70099	Sonstige nicht aufgeführte deutsche Rechtsform – juristische Person
79001	Sonstige Betriebe gewerblicher Art von Körperschaften des öffentlichen Rechts
91101	Ltd.
91201	Sonstige ausländische Rechtsform nach EU-Recht - juristische Person
92101	Sonstige ausländische Rechtsform nach EU-Recht - natürliche Person und Personengesellschaften

SSH

LODAS

Erläuterung der Eingabefelder

Anhang A

Symbol	Bedeutung
99101	LLC
99199	Sonstige ausländische Rechtsform - natürliche Person und Personengesellschaften
99201	S.p.A.
99202	N.V.
99203	S.A.
99204	B.V.
99299	Sonstige ausländische Rechtsform - juristische Person
99901	Praxisgemeinschaft
99902	Praxisorganisationsgemeinschaft
99903	(Allein)-Erbe/-Erbin
99904	Erbengemeinschaft

4820 EPP Auszahlungsmonat

Symbol	Bedeutung
0	September 2022
1	Oktober 2022
2	November 2022
3	Dezember 2022
4	keine Auszahlung

4821 EPP Anspruch

Symbol	Bedeutung
0	zu prüfen
1	ja
2	nein

4824 A1 Stornogrund ANVB

Symbol	Bedeutung
0	keine Angabe
1	Person arbeitet nicht mehr im Ausland. Antrag mit verkürztem Zeitraum folgt
2	Ausnahmevereinbarung unerwünscht. Antrag mit verkürztem Zeitraum folgt
4	Person ist in mehreren Mitgliedstaaten tätig
5	Person erfüllt die Voraussetzungen der Entsendung
6	Angaben sind fehlerhaft. Korrigierter Antrag folgt
8	Person hat weitere Erwerbstätigkeit aufgenommen. Korrigierter Antrag folgt
9	Antrag wird zurückgezogen

4825 A1 Stornogrund Mitgliedst

Symbol	Bedeutung
0	keine Angabe
1	Person arbeitet nicht mehr im Ausland. Antrag mit verkürztem Zeitraum folgt
3	Person ist nicht mehr beim Arbeitgeber beschäftigt. Korrigierter Antrag folgt
5	Person erfüllt die Voraussetzungen der Entsendung
6	Angaben sind fehlerhaft. Korrigierter Antrag folgt
7	Person ist nicht mehr in Deutschland gemeldet. Korrigierter Antrag folgt

SSH

LODAS

Anhang A

Erläuterung der Eingabefelder

Symbol	Bedeutung
8	Person hat weitere Erwerbstätigkeit aufgenommen. Korrigierter Antrag folgt
9	Antrag wird zurückgezogen

4826 Lohnabrechnende Stelle

Symbol	Bedeutung
0	keine Angabe
1	die Steuerkanzlei
2	das Unternehmen

4828 Hinweis PV Kind

Symbol	Bedeutung
0	Gemäß Mandantendaten
1	Kein Andruck
2	Andruck nur bei Veränderungen
4	Genereller Andruck

4830 Anzahl Kinder PV-Abschlag

Symbol	Bedeutung
0	Gemäß Kinderdaten
3	2 Kinder
4	3 Kinder
5	4 Kinder
6	5 oder mehr Kinder

4833 PERSONALAKTENFÜHRENDE STELLE

Symbol	Bedeutung
0	Antragstellender Betrieb
1	Steuerkanzlei
2	Adresse, wie MPD
3	abw. Adresse

4834 KUG-ABRECHNUNGSART

Symbol	Bedeutung
0	Keine Angabe
1	ST-Kug
2	Kug
3	S-Kug

SSH

LODAS

Erläuterung der Eingabefelder

Anhang A

4835 UNBEKANNT_JA_NEIN

Symbol	Bedeutung
0	Unbekannt
1	Ja
2	nein

4836 WAISENLEISTUNG

Symbol	Bedeutung
0	Keine Waisenleistung
1	Versorgung aus öffentl./rechtl. Dienstverhältnis (§ 229 Abs. 1 Satz 1 Nr. 1)
3	Rente d. Versicherungs-/Versorgungseinrichtungen für Angehörige (§ 229 Abs. 1 Satz 1)
4	Rente/Landabgabenrente nach dem ALG (§ 229 Abs. 1 Satz 1 Nr. 4)

4839 RENTENART

Symbol	Bedeutung
0	keine Angabe
1	Altersvollrente
2	Altersteilrente
3	Vollversorgung (nach beamtenrechtl./berufst. Vorschriften oder Grundsätzen wg. Erreichen Altersgr.)
4	Teilversorgung (nach beamtenrechtl./berufst. Vorschriften oder Grundsätzen wg. Erreichen Altersgr.)
5	Vollrente wegen Erwerbsminderung

4840 BESONDERHEITEN RENTE

Symbol	Bedeutung
0	keine Angabe
1	Altersvollrente in EU/EWR Mitgliedstaat
2	Altersvollrente in anderem Staat

4841 VERZICHT RV-FREIHEIT

Symbol	Bedeutung
0	keine Angabe
1	liegt vor
2	liegt nicht vor

4842 PUEG KINDER VORBESCHAEFTIGUNG

Symbol	Bedeutung
0	keine Angabe
3	2 Kinder
4	3 Kinder
5	4 Kinder
6	5 oder mehr Kinder

SSH

LODAS

Anhang A

Erläuterung der Eingabefelder

4844 KZ_BEA_FEHLZEITENGRUND

Symbol	Bedeutung
1	Kranken(tage)geld/Kurzarbeitergeld-Krankengeld/Übergangsgeld/Verletztengeld
2	Kranken-/Verletztengeld bei Pflege eines kranken Kindes
3	Mutterschutzfrist (Mutterschaft nach §§ 3 Abs. 2, 6 Abs. 1 MuschG)
4	Versorgungskrankengeld
5	unbezahlte Pflegezeit nach § 2 oder § 3 Abs. 1 PflegeZG
6	Elternzeit
7	Rente wg. voller Erwerbsminderung
8	Wehrdienst/Eignungsübung/Wehrübung
9	unbezahlter Urlaub
10	sonstige unbezahlte Fehlzeit
11	Aussteuerung
12	Freistellung wegen Insolvenz
13	Pflegeunterstützungsgeld
14	Betreuungs-/Begleitzeit gem. § 3 Abs. 5 S.1, Abs. 6 S.1 PflegeZG

4845 KZ_BEA_GRUND_AZAENDERUNG

Symbol	Bedeutung
0	keine Angabe
1	Alterszeitvereinbarung - wenn Aufstockungsbeträge nach § 3 Abs. 1 ATG gezahlt werden
2	Vereinbarung über flexible Arbeitszeiten mit Arbeits- und Freizeitphasen (§ 7 Abs. 1a
3	Elternzeit
4	Pflegezeit
5	Vollzeit auf Teilzeit
6	Änderung innerhalb der Teilzeit
7	Änderung Teilzeit auf Vollzeit
8	kollektivrechtliche Beschäftigungssicherungsvereinbarung (§ 421d Abs. 2 SGB III)
9	Familienpflegezeit und Nachpflegephase nach dem Familienpflegezeitgesetz
10	Änderung innerhalb der Vollzeit
11	Sonstiges
12	Betreuungs-/ Begleitzeit gem. § 3 Abs. 5 S.1, Abs. 6 S.1 PflegeZG

4846 KZ_BEA_ART_ARBEITSBESCHEINIGUNG

Symbol	Bedeutung
0	keine Angabe
1	Arbeitsbescheinigung nach § 312 SGB III
2	Arbeitsbescheinigung für Zwecke des über- und zwischenstaatlichen Rechts nach § 312a SGB III

4847 KZ_BEA_RECHTSKREIS

Symbol	Bedeutung
0	keine Angabe
O	neues Bundesland inklusive des ehem. Ostteils von Berlin
W	altes Bundesland inkl. des ehem. Westteils von Berlin

A.4

Auflistung der Baulohn Branchen/Tarifgebiete und Mitarbeitervarianten

0101 Bauhauptgewerbe (Bundesgebiet West außer Berlin)

- 14 Gewerbl. Arbeitnehmer, volljährig
- 15 Gewerbl. Arbeitnehmer, volljährig, ohne WB-Umlage
- 16 Gewerbl. Arbeitnehmer, volljährig, ohne Wintergeld
- 17 Gewerbl. Arbeitnehmer, jugendlich
- 18 Gewerbl. Arbeitnehmer, jugendlich, ohne WB-Umlage
- 19 Gewerbl. Arbeitnehmer, jugendlich, ohne Wintergeld
- 22 Gewerbl. Arbeitnehmer, geringf./kurzfr. Beschäftigter, volljährig
- 24 Gewerbl. Arbeitnehmer, geringf. kurzfr. Beschäftigter, volljährig, ohne WB-Umlage
- 26 Gewerbl. Arbeitnehmer, geringf. kurzfr. Beschäftigter, volljährig, ohne Wintergeld
- 27 Geringf./Kurzfr. Beschäftigter, gewerbl./jugendlich
- 28 Geringf./Kurzfr. Beschäftigter, gewerbl./jugendlich ohne WB-Umlage
- 29 Geringf./Kurzfr. Beschäftigter, gewerbl./jugendlich ohne Wintergeld
- 31 Angestellter
- 35 Angestellter, Polier
- 36 Angestellter, geringf./kurzfr. Beschäftigter
- 41 Auszubildender, gewerbl.
- 42 Auszubildender, kaufmännisch/technisch
- 43 Auszubildender im Auslernjahr, gewerbl.
- 44 Auszubildender im Auslernjahr, ohne WB-Umlage
- 45 Auszubildender im Auslernjahr, ohne Wintergeld

0102 Bauhauptgewerbe (Bundesgebiet Ost außer Berlin)

- 14 Gewerbl. Arbeitnehmer, volljährig
- 15 Gewerbl. Arbeitnehmer, volljährig, ohne WB-Umlage
- 16 Gewerbl. Arbeitnehmer, volljährig, ohne Wintergeld
- 17 Gewerbl. Arbeitnehmer, jugendlich
- 18 Gewerbl. Arbeitnehmer, jugendlich, ohne WB-Umlage
- 19 Gewerbl. Arbeitnehmer, jugendlich, ohne Wintergeld
- 22 Gewerbl. Arbeitnehmer, geringf./kurzfr. Beschäftigter, volljährig
- 24 Gewerbl. Arbeitnehmer, geringf./kurzfr. Beschäftigter, volljährig, ohne WB-Umlage
- 26 Gewerbl. Arbeitnehmer, geringf./kurzfr. Beschäftigter, volljährig, ohne Wintergeld
- 27 Geringf./Kurzfr. Beschäftigter, gewerbl./jugendlich
- 28 Geringf./Kurzfr. Beschäftigter, gewerbl./jugendlich ohne WB-Umlage
- 29 Geringf./Kurzfr. Beschäftigter, gewerbl./jugendlich ohne Wintergeld
- 31 Angestellter
- 31 Angestellter
- 35 Angestellter, Polier
- 35 Angestellter, Polier
- 36 Angestellter, geringf./kurzfr. Beschäftigter
- 41 Auszubildender, gewerbl.
- 42 Auszubildender, kaufmännisch/technisch
- 43 Auszubildender im Auslernjahr, gewerbl.
- 44 Auszubildender im Auslernjahr, ohne WB-Umlage
- 45 Auszubildender im Auslernjahr, ohne Wintergeld

0104 Bauhauptgewerbe (Berlin West)

- 14 Gewerbl. Arbeitnehmer, volljährig
- 15 Gewerbl. Arbeitnehmer, volljährig, ohne WB-Umlage
- 16 Gewerbl. Arbeitnehmer, volljährig, ohne Wintergeld
- 17 Gewerbl. Arbeitnehmer, jugendlich

- 18 Gewerbl. Arbeitnehmer, jugendlich, ohne WB-Umlage
- 19 Gewerbl. Arbeitnehmer, jugendlich, ohne Wintergeld
- 22 Gewerbl. Arbeitnehmer, geringf./kurzfr. Beschäftigter, volljährig
- 24 Gewerbl. Arbeitnehmer, geringf./kurzfr. Beschäftigter, volljährig, ohne WB-Umlage
- 26 Gewerbl. Arbeitnehmer, geringf./kurzfr. Beschäftigter, volljährig, ohne Wintergeld
- 27 Geringf./Kurzfr. Beschäftigter, gewerbl./jugendlich
- 28 Geringf./Kurzfr. Beschäftigter, gewerbl./jugendlich ohne WB-Umlage
- 29 Geringf./Kurzfr. Beschäftigter, gewerbl./jugendlich ohne Wintergeld
- 31 Angestellter
- 35 Angestellter, Polier
- 36 Angestellter, geringf./kurzfr. Beschäftigter
- 41 Auszubildender, gewerbl.
- 42 Auszubildender, kaufmännisch/technisch
- 43 Auszubildender im Auslernjahr, gewerbl.
- 44 Auszubildender im Auslernjahr, ohne WB-Umlage
- 45 Auszubildender im Auslernjahr, ohne Wintergeld

0105 Bauhauptgewerbe (Berlin Ost)

- 14 Gewerbl. Arbeitnehmer, volljährig
- 15 Gewerbl. Arbeitnehmer, volljährig, ohne WB-Umlage
- 16 Gewerbl. Arbeitnehmer, volljährig, ohne Wintergeld
- 17 Gewerbl. Arbeitnehmer, jugendlich
- 18 Gewerbl. Arbeitnehmer, jugendlich, ohne WB-Umlage
- 19 Gewerbl. Arbeitnehmer, jugendlich, ohne Wintergeld
- 22 Gewerbl. Arbeitnehmer, geringf./kurzfr. Beschäftigter, volljährig
- 24 Gewerbl. Arbeitnehmer, geringf./kurzfr. Beschäftigter, volljährig, ohne WB-Umlage
- 26 Gewerbl. Arbeitnehmer, geringf./kurzfr. Beschäftigter, volljährig, ohne Wintergeld
- 27 Geringf./Kurzfr. Beschäftigter, gewerbl./jugendlich
- 28 Geringf./Kurzfr. Beschäftigter, gewerbl./jugendlich ohne WB-Umlage
- 29 Geringf./Kurzfr. Beschäftigter, gewerbl./jugendlich ohne Wintergeld
- 31 Angestellter
- 31 Angestellter
- 35 Angestellter, Polier
- 35 Angestellter, Polier
- 36 Angestellter, geringf./kurzfr. Beschäftigter
- 41 Auszubildender, gewerbl.
- 42 Auszubildender, kaufmännisch/technisch
- 43 Auszubildender im Auslernjahr, gewerbl.
- 44 Auszubildender im Auslernjahr, ohne WB-Umlage
- 45 Auszubildender im Auslernjahr, ohne Wintergeld

0108 Bauhauptgewerbe (Entsendegesetz)

- 14 Gewerbl. Arbeitnehmer, volljährig
- 17 Gewerbl. Arbeitnehmer, jugendlich
- 22 Gewerbl. Arbeitnehmer, geringf./kurzfr. Beschäftigter, volljährig
- 27 Geringf./Kurzfr. Beschäftigter, gewerbl./jugendlich
- 31 Angestellter
- 35 Angestellter, Polier
- 36 Angestellter, geringf./kurzfr. Beschäftigter
- 41 Auszubildender, gewerbl.
- 42 Auszubildender, kaufmännisch/technisch
- 43 Auszubildender im Auslernjahr, gewerbl.

0201 Maler- und Lackiererhandwerk (West ohne Saarland)

- 14 Gewerbl. Arbeitnehmer, volljährig

Erläuterung der Eingabefelder

- 17 Gewerbl. Arbeitnehmer, jugendlich
- 22 Gewerbl. Arbeitnehmer, geringf./kurzfr. Beschäftigter, volljährig
- 27 Geringf./Kurzfr. Beschäftigter, gewerbl./jugendlich
- 31 Angestellter
- 34 Angestellter im Auslernjahr
- 36 Angestellter, geringf./kurzfr. Beschäftigter
- 41 Auszubildender, gewerbl.
- 42 Auszubildender, kaufmännisch/technisch
- 43 Auszubildender im Auslernjahr, gewerbl.

0202 Maler- und Lackiererhandwerk (Bundesgebiet Ost)

- 14 Gewerbl. Arbeitnehmer, volljährig
- 17 Gewerbl. Arbeitnehmer, jugendlich
- 22 Gewerbl. Arbeitnehmer, geringf./kurzfr. Beschäftigter, volljährig
- 27 Geringf./Kurzfr. Beschäftigter, gewerbl./jugendlich
- 31 Angestellter
- 34 Angestellter im Auslernjahr
- 36 Angestellter, geringf./kurzfr. Beschäftigter
- 41 Auszubildender, gewerbl.
- 42 Auszubildender, kaufmännisch/technisch
- 43 Auszubildender im Auslernjahr, gewerbl.

0203 Maler- und Lackiererhandwerk (Berlin)

- 14 Gewerbl. Arbeitnehmer, volljährig
- 17 Gewerbl. Arbeitnehmer, jugendlich
- 22 Gewerbl. Arbeitnehmer, geringf./kurzfr. Beschäftigter, volljährig
- 27 Geringf./Kurzfr. Beschäftigter, gewerbl./jugendlich
- 31 Angestellter
- 34 Angestellter im Auslernjahr
- 36 Angestellter, geringf./kurzfr. Beschäftigter
- 41 Auszubildender, gewerbl.
- 42 Auszubildender, kaufmännisch/technisch
- 43 Auszubildender im Auslernjahr, gewerbl.

0208 Maler- und Lackiererhandwerk (Entsendegesetz)

- 14 Gewerbl. Arbeitnehmer, volljährig
- 17 Gewerbl. Arbeitnehmer, jugendlich
- 22 Gewerbl. Arbeitnehmer, geringf./kurzfr. Beschäftigter, volljährig
- 27 Geringf./Kurzfr. Beschäftigter, gewerbl./jugendlich
- 31 Angestellter
- 34 Angestellter im Auslernjahr
- 36 Angestellter, geringf./kurzfr. Beschäftigter
- 41 Auszubildender, gewerbl.
- 42 Auszubildender, kaufmännisch/technisch
- 43 Auszubildender im Auslernjahr, gewerbl.

0301 Dachdeckerhandwerk (Bundesgebiet West)

- 11 Gewerbl. Arbeitnehmer
- 12 Gewerbl. Arbeitnehmer, ohne WB-Umlage
- 13 Gewerbl. Arbeitnehmer, ohne Wintergeld
- 21 Gewerbl. Arbeitnehmer, geringf./kurzfr. Beschäftigter
- 23 Gewerbl. Arbeitnehmer, geringf./kurzfr. Beschäftigter, ohne WB-Umlage
- 25 Gewerbl. Arbeitnehmer, geringf./kurzfr. Beschäftigter, ohne Wintergeld
- 31 Angestellter

- 36 Angestellter, geringf./kurzfr. Beschäftigter
- 41 Auszubildender, gewerbl.
- 42 Auszubildender, kaufmännisch/technisch

0302 Dachdeckerhandwerk (Bundesgebiet Ost)

- 11 Gewerbl. Arbeitnehmer
- 12 Gewerbl. Arbeitnehmer, ohne WB-Umlage
- 13 Gewerbl. Arbeitnehmer, ohne Wintergeld
- 21 Gewerbl. Arbeitnehmer, geringf./kurzfr. Beschäftigter
- 23 Gewerbl. Arbeitnehmer, geringf./kurzfr. Beschäftigter, ohne WB-Umlage
- 25 Gewerbl. Arbeitnehmer, geringf./kurzfr. Beschäftigter, ohne Wintergeld
- 31 Angestellter
- 36 Angestellter, geringf./kurzfr. Beschäftigter
- 41 Auszubildender, gewerbl.
- 42 Auszubildender, kaufmännisch/technisch

0401 Gerüstbauer-Handwerk (Bundesgebiet West ohne Berlin)

- 11 Gewerbl. Arbeitnehmer
- 12 Gewerbl. Arbeitnehmer, ohne WB-Umlage
- 13 Gewerbl. Arbeitnehmer, ohne Wintergeld
- 21 Gewerbl. Arbeitnehmer, geringf./kurzfr. Beschäftigter
- 23 Gewerbl. Arbeitnehmer, geringf./kurzfr. Beschäftigter, ohne WB-Umlage
- 25 Gewerbl. Arbeitnehmer, geringf./kurzfr. Beschäftigter, ohne Wintergeld
- 31 Angestellter
- 36 Angestellter, geringf./kurzfr. Beschäftigter
- 41 Auszubildender, gewerbl.
- 42 Auszubildender, kaufmännisch/technisch
- 43 Auszubildender im Auslernjahr, gewerbl.
- 44 Auszubildender im Auslernjahr, ohne WB-Umlage
- 46 Auszubildender im Auslernjahr, gewerbl., ohne Wintergeld

0402 Gerüstbauer-Handwerk (Bundesgebiet Ost)

- 11 Gewerbl. Arbeitnehmer
- 12 Gewerbl. Arbeitnehmer, ohne WB-Umlage
- 13 Gewerbl. Arbeitnehmer, ohne Wintergeld
- 21 Gewerbl. Arbeitnehmer, geringf./kurzfr. Beschäftigter
- 23 Gewerbl. Arbeitnehmer, geringf./kurzfr. Beschäftigter, ohne WB-Umlage
- 25 Gewerbl. Arbeitnehmer, geringf./kurzfr. Beschäftigter, ohne Wintergeld
- 31 Angestellter
- 36 Angestellter, geringf./kurzfr. Beschäftigter
- 41 Auszubildender, gewerbl.
- 42 Auszubildender, kaufmännisch/technisch
- 43 Auszubildender im Auslernjahr, gewerbl.
- 44 Auszubildender im Auslernjahr, ohne WB-Umlage
- 46 Auszubildender im Auslernjahr, gewerbl., ohne Wintergeld

0403 Gerüstbauer-Handwerk (Berlin)

- 11 Gewerbl. Arbeitnehmer
- 12 Gewerbl. Arbeitnehmer, ohne WB-Umlage
- 13 Gewerbl. Arbeitnehmer, ohne Wintergeld
- 21 Gewerbl. Arbeitnehmer, geringf./kurzfr. Beschäftigter
- 23 Gewerbl. Arbeitnehmer, geringf./kurzfr. Beschäftigter, ohne WB-Umlage
- 25 Gewerbl. Arbeitnehmer, geringf./kurzfr. Beschäftigter, ohne Wintergeld
- 31 Angestellter

Erläuterung der Eingabefelder

- 36 Angestellter, geringf./kurzfr. Beschäftigter
- 41 Auszubildender, gewerbl.
- 42 Auszubildender, kaufmännisch/technisch
- 43 Auszubildender im Auslernjahr, gewerbl.
- 44 Auszubildender im Auslernjahr, ohne WB-Umlage
- 46 Auszubildender im Auslernjahr, gewerbl., ohne Wintergeld

0408 Gerüstbauer-Handwerk (Entsendegesetz außer Berlin)

- 11 Gewerbl. Arbeitnehmer
- 21 Gewerbl. Arbeitnehmer, geringf./kurzfr. Beschäftigter
- 31 Angestellter
- 36 Angestellter, geringf./kurzfr. Beschäftigter
- 41 Auszubildender, gewerbl.
- 42 Auszubildender, kaufmännisch/technisch
- 43 Auszubildender im Auslernjahr, gewerbl.

0409 Gerüstbauer-Handwerk (Entsendegesetz Berlin)

- 11 Gewerbl. Arbeitnehmer
- 21 Gewerbl. Arbeitnehmer, geringf./kurzfr. Beschäftigter
- 31 Angestellter
- 36 Angestellter, geringf./kurzfr. Beschäftigter
- 41 Auszubildender, gewerbl.
- 42 Auszubildender, kaufmännisch/technisch
- 43 Auszubildender im Auslernjahr, gewerbl.

0501 Garten- und Landschaftsbau (Bundesgebiet West)

- 11 Gewerbl. Arbeitnehmer
- 12 Gewerbl. Arbeitnehmer, ohne WB-Umlage
- 13 Gewerbl. Arbeitnehmer, ohne Wintergeld
- 21 Gewerbl. Arbeitnehmer, geringf./kurzfr. Beschäftigter
- 23 Gewerbl. Arbeitnehmer, geringf./kurzfr. Beschäftigter, ohne WB-Umlage
- 25 Gewerbl. Arbeitnehmer, geringf./kurzfr. Beschäftigter, ohne Wintergeld
- 31 Angestellter
- 36 Angestellter, geringf./kurzfr. Beschäftigter
- 41 Auszubildender, gewerbl.
- 42 Auszubildender, kaufmännisch/technisch

0502 Garten- und Landschaftsbau (Bundesgebiet Ost)

- 11 Gewerbl. Arbeitnehmer
- 12 Gewerbl. Arbeitnehmer, ohne WB-Umlage
- 13 Gewerbl. Arbeitnehmer, ohne Wintergeld
- 21 Gewerbl. Arbeitnehmer, geringf./kurzfr. Beschäftigter
- 23 Gewerbl. Arbeitnehmer, geringf./kurzfr. Beschäftigter, ohne WB-Umlage
- 25 Gewerbl. Arbeitnehmer, geringf./kurzfr. Beschäftigter, ohne Wintergeld
- 31 Angestellter
- 36 Angestellter, geringf./kurzfr. Beschäftigter
- 41 Auszubildender, gewerbl.
- 42 Auszubildender, kaufmännisch/technisch

0601 Steinmetzhandwerk (Bundesgebiet West)

- 11 Gewerbl. Arbeitnehmer
- 21 Gewerbl. Arbeitnehmer, geringf./kurzfr. Beschäftigter
- 32 Angestellter, technisch
- 33 Angestellter, kaufmännisch

SSH

LODAS

Anhang A

Erläuterung der Eingabefelder

- 37 Angestellter, technisch, geringf./kurzfr. Beschäftigter
- 38 Angestellter, kaufmännisch, geringf./kurzfr. Beschäftigter
- 41 Auszubildender, gewerbl.
- 42 Auszubildender, kaufmännisch/technisch

0602 Steinmetzhandwerk (Bundesgebiet Ost)

- 11 Gewerbl. Arbeitnehmer
- 21 Gewerbl. Arbeitnehmer, geringf./kurzfr. Beschäftigter
- 32 Angestellter, technisch
- 33 Angestellter, kaufmännisch
- 37 Angestellter, technisch, geringf./kurzfr. Beschäftigter
- 38 Angestellter, kaufmännisch, geringf./kurzfr. Beschäftigter
- 41 Auszubildender, gewerbl.
- 42 Auszubildender, kaufmännisch/technisch

0603 Steinmetzhandwerk (Berlin)

- 14 Gewerbl. Arbeitnehmer, volljährig
- 17 Gewerbl. Arbeitnehmer, jugendlich
- 22 Gewerbl. Arbeitnehmer, geringf./kurzfr. Beschäftigter, volljährig
- 27 Geringf./Kurzfr. Beschäftigter, gewerbl./jugendlich
- 32 Angestellter, technisch
- 33 Angestellter, kaufmännisch
- 37 Angestellter, technisch, geringf./kurzfr. Beschäftigter
- 38 Angestellter, kaufmännisch, geringf./kurzfr. Beschäftigter
- 41 Auszubildender, gewerbl.
- 42 Auszubildender, kaufmännisch/technisch
- 43 Auszubildender im Auslernjahr, gewerbl.

0609 Steinmetzhandwerk (Entsendegesetz Berlin)

- 14 Gewerbl. Arbeitnehmer, volljährig
- 17 Gewerbl. Arbeitnehmer, jugendlich
- 22 Gewerbl. Arbeitnehmer, geringf./kurzfr. Beschäftigter, volljährig
- 27 Geringf./Kurzfr. Beschäftigter, gewerbl./jugendlich
- 32 Angestellter, technisch
- 33 Angestellter, kaufmännisch
- 37 Angestellter, technisch, geringf./kurzfr. Beschäftigter
- 38 Angestellter, kaufmännisch, geringf./kurzfr. Beschäftigter
- 41 Auszubildender, gewerbl.
- 42 Auszubildender, kaufmännisch/technisch
- 43 Auszubildender im Auslernjahr, gewerbl.

Herausgeber: DATEV eG, 90329 Nürnberg

88. Auflage

August 2024

Copyright DATEV eG: Alle Rechte, auch die des Nachdrucks, der Herstellung von
Kopien und der Übersetzung, vorbehalten.

Gesamtinhaltsverzeichnis

Fach 1		Allgemeine Informationen
1	Informationen zur Schnittstelle	1-3
1.1	Geltungsbereich	1-3
1.2	Allgemeine Verarbeitungsregeln	1-3
1.3	Informationen zur Datenschnittstelle anzeigen	1-4
1.4	Einspielen von Lohndaten für Zukunft/Vergangenheit	1-4
1.5	Einschränkung der Abwärtskompatibilität	1-4
1.6	Beschäftigungszeiträume	1-5
1.7	Datumsfelder	1-5
1.8	Datenelements- und Bereichsprüfungen	1-5
1.9	Bezüge	1-6
2	Tabellen für die Aufzeichnung von Daten	1-7
2.1	Tabellen für die Aufzeichnung von Stammdaten	1-7
2.1.1	Tabellen für den Eingabebereich Mandantenstammdaten	1-7
2.1.2	Tabellen für den Eingabebereich Personalstammdaten	1-9
2.2	Tabellen für die Aufzeichnung von Bewegungsdaten	1-12
Fach 2		Datei- und Satzaufbau
1	Dateibehandlung	2-3
2	Datei- und Satzaufbau	2-4
2.1	Allgemeines	2-4
2.1.1	Allgemeine Informationen	2-4
2.1.2	Allgemeine Regeln	2-4
2.2	Dateiaufbau	2-5
2.2.1	Abschnitt Allgemein	2-5
2.2.2	Abschnitt Satzbeschreibung	2-6
2.2.3	Abschnitt Entfernen	2-7
2.2.4	Abschnitt Stammdaten	2-8
2.2.5	Abschnitt Bewegungsdaten	2-8
2.2.6	Abschnitt Hinweisdaten	2-9

Gesamtinhaltsverzeichnis

Fach 3		Musterdaten
1	Aufzeichnung einer Musterdatei	3-3
2	Erläuterung der Musterdatei	3-5
2.1	Dateiname	3-5
2.2	Abschnitt Allgemein	3-5
2.3	Abschnitt Satzbeschreibung	3-6
2.4	Abschnitt Entfernen	3-8
2.5	Abschnitt Stammdaten	3-9
2.6	Abschnitt Bewegungsdaten	3-11
2.7	Abschnitt Hinweisdaten	3-14
3	Betriebliche Personalnummer als Schlüsselfeld verwenden	3-15
3.1	Musterdatei	3-15
3.2	Besonderheiten	3-16
Fach 4		Beschreibung der Eingabefelder
0	Erläuterung zur Beschreibung der Eingabefelder	4-7
1	Beschreibung der Tabellenfelder Mandantendaten	4-9
1.1	Tabelle u_lod_mpd_a1_beschaeftstelle	4-9
1.2	Tabelle u_lod_mpd_a1_bescheinigung	4-9
1.3	Tabelle u_lod_mpd_abteilung	4-10
1.4	Tabelle u_lod_mpd_adr_daten	4-10
1.5	Tabelle u_lod_mpd_arbeitszeit_soll	4-11
1.6	Tabelle u_lod_mpd_arbeitszeit_sonst	4-12
1.7	Tabelle u_lod_mpd_auftragsvers	4-14
1.8	Tabelle u_lod_mpd_ausfuehrungstermine	4-14
1.9	Tabelle u_lod_mpd_azk	4-15
1.10	Tabelle u_lod_mpd_bank	4-16
1.11	Tabelle u_lod_mpd_bank_ausfuehrungster	4-16
1.12	Tabelle u_lod_mpd_bank_zahlungen	4-22
1.13	Tabelle u_lod_mpd_bau_ma_variante	4-22
1.14	Tabelle u_lod_mpd_baugewerbe	4-23
1.15	Tabelle u_lod_mpd_baustelle	4-25
1.16	Tabelle u_lod_mpd_bav_ag_zuschuss	4-25
1.17	Tabelle u_lod_mpd_beschaeftigungsbetr	4-25

Gesamtinhaltsverzeichnis

1.18	Tabelle u_lod_mpd_differenzvorträge	4-27
1.19	Tabelle u_lod_mpd_epp_daten	4-29
1.20	Tabelle u_lod_mpd_fibu_buchung_aufbau	4-29
1.21	Tabelle u_lod_mpd_fibu_buchungstext	4-30
1.22	Tabelle u_lod_mpd_fibu_konten_basis	4-30
1.23	Tabelle u_lod_mpd_fibu_konten_la	4-31
1.24	Tabelle u_lod_mpd_fibu_konten_netto	4-31
1.25	Tabelle u_lod_mpd_fibu_konten_sonst	4-32
1.26	Tabelle u_lod_mpd_firmenwagen	4-37
1.27	Tabelle u_lod_mpd_gehaltstabelle	4-37
1.28	Tabelle u_lod_mpd_kk_beitragsschuld	4-38
1.29	Tabelle u_lod_mpd_kostenstelle	4-40
1.30	Tabelle u_lod_mpd_kostentraeger	4-40
1.31	Tabelle u_lod_mpd_krankenkasse	4-41
1.32	Tabelle u_lod_mpd_lohnart	4-42
1.33	Tabelle u_lod_mpd_lohntabelle	4-44
1.34	Tabelle u_lod_mpd_mandant	4-44
1.35	Tabelle u_lod_mpd_nebenbuch	4-46
1.36	Tabelle u_lod_mpd_nettoabzug	4-49
1.37	Tabelle u_lod_mpd_oed_allg_ang	4-49
1.38	Tabelle u_lod_mpd_oed_allg_bank	4-50
1.39	Tabelle u_lod_mpd_oed_sonderz	4-51
1.40	Tabelle u_lod_mpd_oed_statistiken	4-52
1.41	Tabelle u_lod_mpd_oed_uml_beitr	4-53
1.42	Tabelle u_lod_mpd_oed_versorg_vblu	4-54
1.43	Tabelle u_lod_mpd_steuer	4-56
1.44	Tabelle u_lod_mpd_sv	4-58
1.45	Tabelle u_lod_mpd_tab_zeile_gehalt	4-61
1.46	Tabelle u_lod_mpd_tab_zeile_lohn	4-62
1.47	Tabelle u_lod_mpd_urlaub_rueckst	4-63
2	Beschreibung der Tabellenfelder Personalstammdaten	4-64
2.1	Tabelle u_lod_psd_a1_anvb	4-65
2.2	Tabelle u_lod_psd_a1_anvb_beschaeft	4-66
2.3	Tabelle u_lod_psd_a1_entsendung	4-66
2.4	Tabelle u_lod_psd_a1_entsendung_beschaeft	4-68
2.5	Tabelle u_lod_psd_a1_entsendung_no_einsatzst	4-69

Gesamtinhaltsverzeichnis

2.6	Tabelle u_lod_psd_a1_vor_anvb	4-69
2.7	Tabelle u_lod_psd_a1_vor_entsendung	4-69
2.8	Tabelle u_lod_psd_arbeitszeit_monat	4-69
2.9	Tabelle u_lod_psd_arbeitszeit_regelm	4-70
2.10	Tabelle u_lod_psd_arbeitszeit_soll	4-72
2.11	Tabelle u_lod_psd_arbeitszeitkonto	4-72
2.12	Tabelle u_lod_psd_auswertung	4-74
2.13	Tabelle u_lod_psd_avs_ag_anteil_ein	4-75
2.14	Tabelle u_lod_psd_avs_ag_anteil_lfd	4-75
2.15	Tabelle u_lod_psd_avs_ag_manuell_ein	4-76
2.16	Tabelle u_lod_psd_avs_ag_manuell_lfd	4-76
2.17	Tabelle u_lod_psd_avs_ag_proz_ein	4-76
2.18	Tabelle u_lod_psd_avs_ag_proz_lfd	4-77
2.19	Tabelle u_lod_psd_avs_an_anteil_ein	4-77
2.20	Tabelle u_lod_psd_avs_an_anteil_lfd	4-78
2.21	Tabelle u_lod_psd_avs_an_manuell_ein	4-79
2.22	Tabelle u_lod_psd_avs_an_manuell_lfd	4-79
2.23	Tabelle u_lod_psd_avs_an_proz_ein	4-80
2.24	Tabelle u_lod_psd_avs_an_proz_lfd	4-81
2.25	Tabelle u_lod_psd_avs_basis	4-82
2.26	Tabelle u_lod_psd_avs_pausch	4-84
2.27	Tabelle u_lod_psd_avs_uebergr_jah	4-85
2.28	Tabelle u_lod_psd_avs_uebergreifend	4-85
2.29	Tabelle: u_lod_psd_az_vorbw_bea	4-85
2.30	Tabelle u_lod_psd_ba_urlaub	4-86
2.31	Tabelle u_lod_psd_ba_vorwerte	4-86
2.32	Tabelle: u_lod_psd_basis_vorbw_bea	4-91
2.33	Tabelle u_lod_psd_baugewerbe	4-91
2.34	Tabelle u_lod_psd_baugewerbe_meldeverf	4-94
2.35	Tabelle u_lod_psd_beschaeftigung	4-94
2.36	Tabelle u_lod_psd_beschaeftigungsverbot	4-98
2.37	Tabelle u_lod_psd_besonderheiten	4-98
2.38	Tabelle u_lod_psd_dssp	4-101
2.39	Tabelle u_lod_psd_durchschnittspeicher	4-103
2.40	Tabelle: u_lod_psd_entg_vorbw_bea	4-105
2.41	Tabelle: u_lod_psd_entg2_vorbw_bea	4-105

Gesamtinhaltsverzeichnis

2.42	Tabelle u_lod_psd_epp_daten	4-105
2.43	Tabelle u_lod_psd_fahrtkostenzuschuss	4-106
2.44	Tabelle: u_lod_psd_fehlz_vorbw_bea	4-107
2.45	Tabelle u_lod_psd_fehlzeiten	4-107
2.46	Tabelle u_lod_psd_festbeziege	4-112
2.47	Tabelle u_lod_psd_firmenwagen	4-112
2.48	Tabelle u_lod_psd_freibetrag	4-114
2.49	Tabelle u_lod_psd_gehaltstabelle	4-115
2.50	Tabelle u_lod_psd_individuelle_felder	4-115
2.51	Tabelle u_lod_psd_individuelle_ueberw	4-117
2.52	Tabelle u_lod_psd_kindergeld	4-119
2.53	Tabelle u_lod_psd_kstellen_verteil	4-120
2.54	Tabelle u_lod_psd_ktraeger_verteil	4-120
2.55	Tabelle u_lod_psd_lk_allgemeines	4-120
2.56	Tabelle u_lod_psd_lk_altersvorsorge	4-121
2.57	Tabelle u_lod_psd_lk_baulohn_urlaub	4-123
2.58	Tabelle u_lod_psd_lk_brutto_netto_vwl	4-126
2.59	Tabelle u_lod_psd_lk_kug_wag	4-127
2.60	Tabelle u_lod_psd_lk_oed	4-128
2.61	Tabelle u_lod_psd_lk_sozialvers	4-131
2.62	Tabelle u_lod_psd_lk_statistik	4-137
2.63	Tabelle u_lod_psd_lk_steuer	4-138
2.64	Tabelle u_lod_psd_lk_sv_frw_sv_werte	4-140
2.65	Tabelle u_lod_psd_lk_sv_priv_sv_werte	4-142
2.66	Tabelle u_lod_psd_lohn_darlehen	4-143
2.67	Tabelle u_lod_psd_lohn_gehalt_beziege	4-144
2.68	Tabelle u_lod_psd_lohntabelle	4-145
2.69	Tabelle u_lod_psd_ma_bank	4-145
2.70	Tabelle u_lod_psd_mitarbeiter	4-146
2.71	Tabelle u_lod_psd_monatslohn	4-148
2.72	Tabelle u_lod_psd_monatswerte	4-150
2.73	Tabelle u_lod_psd_mutterschutz	4-150
2.74	Tabelle u_lod_psd_nettoabzug	4-153
2.75	Tabelle u_lod_psd_oed_allg_ang	4-154
2.76	Tabelle u_lod_psd_oed_anteil	4-155
2.77	Tabelle u_lod_psd_oed_kuerz	4-155
2.78	Tabelle u_lod_psd_oed_sonderz	4-155

Gesamtinhaltsverzeichnis

2.79	Tabelle u_lod_psd_oed_statistiken	4-156
2.80	Tabelle u_lod_psd_oed_unt_kig	4-157
2.81	Tabelle u_lod_psd_oed_versorg_vblu	4-158
2.82	Tabelle u_lod_psd_oed_zul_beamte	4-159
2.83	Tabelle u_lod_psd_oed_zus_versorg	4-159
2.84	Tabelle u_lod_psd_pfaendung	4-163
2.85	Tabelle u_lod_psd_pfaendung_bav	4-164
2.86	Tabelle u_lod_psd_pfaendung_darlehen	4-165
2.87	Tabelle u_lod_psd_pfaendung_la	4-165
2.88	Tabelle u_lod_psd_pfaendung_vwl	4-165
2.89	Tabelle u_lod_psd_priv_versicherung	4-165
2.90	Tabelle u_lod_psd_schwerbh	4-166
2.91	Tabelle u_lod_psd_sonstiges	4-167
2.92	Tabelle u_lod_psd_sozialversicherung	4-167
2.93	Tabelle u_lod_psd_st_besond	4-174
2.94	Tabelle u_lod_psd_st_voragw	4-175
2.95	Tabelle u_lod_psd_steuer	4-177
2.96	Tabelle u_lod_psd_sv_mehrfachbesch	4-179
2.97	Tabelle u_lod_psd_sv_unfall	4-181
2.98	Tabelle u_lod_psd_sv_versbez	4-181
2.99	Tabelle u_lod_psd_sv_vorbw	4-183
2.100	Tabelle: u_lod_psd_sv_vorbw_bea	4-187
2.101	Tabelle u_lod_psd_sv_vorbw_uv	4-188
2.102	Tabelle u_lod_psd_sv_wertguth	4-188
2.103	Tabelle u_lod_psd_taetigkeit	4-191
2.104	Tabelle u_lod_psd_unfall	4-192
2.105	Tabelle u_lod_psd_urlaub_rueckst	4-192
2.106	Tabelle u_lod_psd_vermoegensbildung	4-193
2.107	Tabelle u_lod_psd_versbez	4-195
3	Beschreibung der Tabellenfelder Bewegungsdaten	4-197
3.1	Tabelle u_lod_bwd_buchung_akkord	4-197
3.2	Tabelle u_lod_bwd_buchung_akkord_nb	4-197
3.3	Tabelle u_lod_bwd_buchung_brutto	4-198
3.4	Tabelle u_lod_bwd_buchung_kalendarium	4-199
3.5	Tabelle u_lod_bwd_buchung_kalendarium_nb	4-200
3.6	Tabelle u_lod_bwd_buchung_kilometer	4-201

SSH

LODAS

Gesamtinhaltsverzeichnis

3.7	Tabelle u_lod_bwd_buchung_nachber	4-201
3.8	Tabelle u_lod_bwd_buchung_netto	4-202
3.9	Tabelle u_lod_bwd_buchung_standard	4-202
3.10	Tabelle u_lod_bwd_buchung_stunden	4-203
3.11	Tabelle u_lod_bwd_buchung_tage	4-203
3.12	Tabelle u_lod_bwd_buchung_vorschuss	4-204
3.13	Tabelle u_lod_bwd_sonstige_angaben	4-204
3.14	Tabelle u_lod_bwd_sonstige_angaben_nb	4-208
A	Anhang	A-2
A.1	Vor- und Nachkommastellen der Bearbeitungsschlüssel	A-2
A.2	Beschreibung der Wertgrenzen für die Eingabefelder	A-4
A.3	Beschreibung der Feldinhalte bei festgelegten Eingaben	A-10
A.4	Auflistung der Baulohn Branchen/Tarifgebiete und Mitarbeitervarianten	A-94

SSH

LODAS

Allgemeine Informationen

Fach 1

Fach 1: Allgemeine Informationen

1	Informationen zur Schnittstelle	1-3
1.1	Geltungsbereich	1-3
1.2	Allgemeine Verarbeitungsregeln	1-3
1.3	Informationen zur Datenschnittstelle anzeigen	1-4
1.4	Einspielen von Lohndaten für Zukunft/Vergangenheit	1-4
1.5	Einschränkung der Abwärtskompatibilität	1-4
1.6	Beschäftigungszeiträume	1-5
1.7	Datumsfelder	1-5
1.8	Datenelements- und Bereichsprüfungen	1-5
1.9	Bezüge	1-6
2	Tabellen für die Aufzeichnung von Daten	1-7
2.1	Tabellen für die Aufzeichnung von Stammdaten	1-7
2.1.1	Tabellen für den Eingabebereich Mandanten-Stammdaten	1-7
2.1.2	Tabellen für den Eingabebereich Personal-Stammdaten	1-9
2.2	Tabellen für die Aufzeichnung von Bewegungsdaten	1-12

SSH

LODAS

Fach 1

Allgemeine Informationen

Allgemeine Informationen

Fach 1

1**Informationen zur Schnittstelle**

Diese Beschreibung stellt eine Schnittstelle für die Verarbeitung von Lohndaten aus Fremdprodukten vor. Die Schnittstelle lehnt sich an die Speicherformen der PC-Verarbeitung in LODAS an.

Über diese Schnittstelle können sämtliche Daten der Lohnverarbeitung eingebracht werden. Dies gilt für den Bereich der Stamm- und Bewegungsdaten. Der Import der Lohndaten erfolgt in LODAS über den Menüpunkt Mandant | Daten übernehmen | ASCII-Schnittstelle.

1.1**Geltungsbereich**

Diese Schnittstelle gilt **nur** für den Import von Lohndaten aus Fremdprodukten in die Verarbeitung **LODAS**.

ASCII-Dateien, die nicht nach der Beschreibung des Schnittstellenhandbuchs erstellt wurden, können nicht über diese Schnittstelle verarbeitet werden.

1.2**Allgemeine Verarbeitungsregeln**

Grundsätzlich können über die Schnittstelle folgende Daten aufgezeichnet werden:

Stammdaten:

Mandanten-Adressdaten

Mandanten-Programmdaten

Personal-Stammdaten

Einschränkung

Die Neuanlage eines Mandanten ist über die Schnittstelle nicht erlaubt.

Bewegungsdaten:

Alle variablen Daten, die zu einer korrekten Abrechnung der Arbeitnehmer nötig sind, z.B.

- Stunden
- Tage
- Beträge
- Km
- Einmalige Bezüge

Zeichnen Sie in einer Schnittstellendatei die Bewegungs- und Stammdaten nur für einen Abrechnungszeitraum (Monat) auf.

Es ist aber auch möglich die Daten auf mehrere Schnittstellendateien zu verteilen.

Die Aufzeichnung der Daten erfolgt nach den in LODAS gespeicherten Tabellen für die Stamm- und Bewegungsdatenverarbeitung.

1.3 Informationen zur Datenschnittstelle anzeigen

In LODAS gibt es eine Funktion, die Ihnen Informationen zur Datenschnittstelle anzeigt. Die Informationen zur Datenschnittstelle, zu einem an der Oberfläche ausgewählten Element, rufen Sie in LODAS mit der Tastenkombination **Strg + F10** auf. Im Fenster ‚Infos zur Datenschnittstelle‘ wird u.a. angezeigt, in welcher Tabelle und unter welchem Namen das ausgewählte Feld gespeichert wird.

Beachten Sie, dass nur die im Handbuch beschriebenen Felder über die Datenschnittstelle eingelesen werden können, auch wenn Sie die ‚Infos zur Datenschnittstelle‘ für alle Felder aufrufen können.

1.4 Einspielen von Lohndaten für Zukunft/Vergangenheit

Das Erfassen/Einspielen von Lohndaten ist sowohl in die Zukunft als auch in die Vergangenheit möglich. Das Einspielen von Daten erfolgt nach einer einheitlichen Logik. Für eingespielte Daten, die in der Vergangenheit liegen, wird beim Senden ins Rechenzentrum automatisch eine Nachberechnung angestoßen.

Um festzulegen, für welchen Abrechnungszeitraum (Datensicht) die Stammdaten einzuspielen sind, gibt es im Abschnitt [Allgemein] das Feld **„StammdatenGueltigAb“**. In diesem Feld kann der Abrechnungsmonat angegeben werden, ab dem die Stammdaten gültig sind. Das Feld entspricht der Auswahl des Bearbeitungsmonats an der LODAS-Oberfläche. Wird das Feld nicht angegeben, setzt das Programm den Bearbeitungsmonat **„aktueller Abrechnungsstand + 1“**. Pro Importdatei kann nur eine Datensicht (Bearbeitungsmonat) angegeben werden.

Hinweise:

Wenn Sie Stammdaten übergeben wollen, die an verschiedenen Monaten gültig werden, müssen Sie mehrere Importdateien erzeugen, pro Datensicht (Bearbeitungsdatum) jeweils eine Datei mit dem entsprechenden StammdatenGueltigAb – Datum.

Hinweis:

Der Eintrag **„StammdatenGueltigAb“** greift nur für historisierte Datenbanktabellen und -felder (im Handbuch Fach 4 sind die Felder mit **Hist=JA** gekennzeichnet). Bei nicht historisierten Feldern wird immer der aktuelle (und einzige) Wert des Feldes überschrieben.

Hinweis bei 1. / 2. Abrechnungsgruppe:

Sobald die 1. Gruppe abgerechnet wurde, wird der Abrechnungsmonat der 2. Gruppe auf den Monat der Abrechnung der 1. Gruppe gesetzt. Daher ist es sinnvoll, das Feld **„StammdatenGueltigAb“** immer mit anzugeben.

1.5 Einschränkung der Abwärtskompatibilität

Die ASCII-Importschnittstelle ist nur noch bis zur unmittelbaren Vorjahres-Vollversion kompatibel (s. Punkt 2.3. „ASCII-Importschnittstelle kompatibel bis Version“ im Dokument „LODAS – Importschnittstelle Änderungsdienst“).

Diese Einschränkung in der Abwärtskompatibilität ist auf Grund der zahlreichen fachlichen und technischen Änderungen der letzten Jahre notwendig. Beachten Sie bitte, dass Ihre Schnittstelle ggf. zur aktuellen Vollversion angepasst werden muss.

1.6

Beschäftigungszeiträume

Beachten Sie, dass nach erstmaliger Abrechnung eines neuen Beschäftigungszeitraumes **keine** Nachberechnungen mehr auf vorherige Zeiträume möglich sind, d.h. nachträgliche Änderungen/Löschungen eines zurückliegenden Beschäftigungszeitraums werden in diesem Fall bei der Abrechnung nicht berücksichtigt.

Beim Einspielen der Beschäftigungszeiträume über die Importschnittstelle wird deren korrekte Erfassung geprüft. Für jede Personalnummer kann pro Bearbeitungsmonat (Kalendermonat) nur ein Beschäftigungszeitraum erfasst werden. Außerdem darf pro Mitarbeiter höchstens ein offener Beschäftigungszeitraum in der Tabelle vorhanden sein. Wird ein offener Beschäftigungszeitraum eingespielt, muss dessen Eintrittsdatum größer als die Austrittsdaten der anderen Beschäftigungszeiträume sein.

1.7

Datumsfelder

Alle Datumsfelder in LODAS sind mit dem Datentyp **'DATE'** versehen. Stellen Sie in der Schnittstellendatei bei allen Feldern, die diesen Datentyp haben, den zu übergebenden Datumswert **IMMER** im Format TT.MM.JJJJ (bzw. dem Datumsformat, das Sie im Abschnitt Allgemein angegeben haben) bereit.

Die Feldlänge (4/6/8) hat bei Datumsfeldern nur eine **fachliche** und keine technische Bedeutung. Sie gibt an, wie viele Stellen des Datums relevant sind-

Feldlänge = 8 gesamtes Datum wird ausgewertet (TT.MM.JJJJ)

Feldlänge = 6 nur Monat und Jahr werden ausgewertet (MM.JJJJ), TT Muss immer ,01' sein.

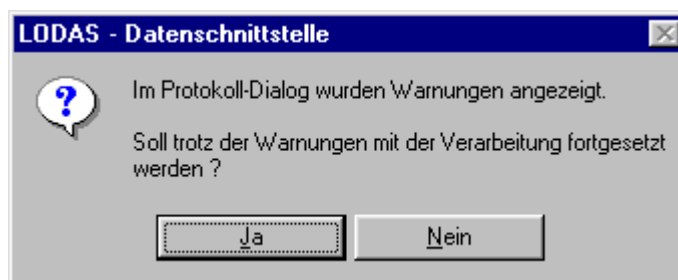
Feldlänge = 4 nur Jahr (JJJJ) oder nur Tag und Monat (TT.MM) werden ausgewertet. Die Variante ergibt sich aus dem Zusammenhang. Wenn nur das Jahr (JJJJ) ausgewertet wird, müssen TT und MM immer ,01' sein. Wenn Tag und Monat (TT.MM) ausgewertet werden, muss das Jahr das aktuelle Kalenderjahr (Systemdatum) sein.

Im Verzeichnis des Handbuchs finden Sie eine Schnittstellendatei, die Sie als Muster verwenden können

1.8

Datenelements- und Bereichsprüfungen

Ist in der Schnittstellendatei ein Feld, das nicht den im Anhang beschriebenen Bereichsgrenzen oder den zugelassenen Inhalten entspricht, erscheint eine Warnmeldung. Am Ende der Prüfung erscheint in diesem Fall folgende Meldung:



Sie sollten in diesem Fall die bemängelten Felder in der Schnittstellendatei korrigieren und den Einlesevorgang wiederholen. Ändern Sie gegebenenfalls auch das Programm, das die Daten liefert, ab.

Sie können nach der Warnmeldung auch die Verarbeitung fortsetzen, riskieren dadurch aber eine fehlerhafte Verarbeitung.

1.9

Bezüge

Haben Sie für einen Bezug das Intervall *wiederkehrend* gewählt, müssen Sie zusätzlich die Monate angeben, in denen die Auszahlung erfolgen soll (DEID 4495). Soll die Auszahlung in mehreren Monaten erfolgen, geben Sie in der Schnittstellendatei die entsprechenden Monate als ganze Zahl mit Komma getrennt an.

Beispiel:

Festbezug 1 soll jedes Jahr in den Monaten Januar, Mai und Dezember ausgezahlt werden.

Satzbeschreibung in der Schnittstellendatei:

```
1;u_lod_psd_festbezeuge;pnr#psd;festbez_id#psd;lohnart_nr#psd;betrag#psd;intervall#psd;gab#psd;kuerzung#psd;kz_monatslohn#psd;
```

Stammdaten in der Schnittstellendatei:

```
1;2;1;100;1500;1;5,12;;;
```

2

Tabellen für die Aufzeichnung von Daten

Die Tabellen in der LODAS-Verarbeitung gliedern sich nach folgenden Kriterien:

- Stammdaten
 - Mandanten-Stammdaten
 - Personal-Stammdaten
 - Bewegungsdaten.

In den nachfolgenden Abschnitten werden die gültigen Tabellen für die Aufzeichnung der Lohndaten namentlich aufgelistet. Die Beschreibung der Tabelleninhalte mit

- Feldnamen
 - Feldlängen
 - Feldtypen
 - Möglichen Eingaben
- erfolgt im Fach 4.

2.1

Tabellen für die Aufzeichnung von Stammdaten

2.1.1

Tabellen für den Eingabebereich Mandanten-Stammdaten

Tabellenname	Erläuterung
u_lod_mpd_a1_beschaeftstelle	Tabelle um die Beschäftigungsstelle für die A1-Bescheinigungen anzulegen
u_lod_mpd_a1_bescheinigung	Tabelle zur Erfassung der Daten für die A1-Bescheinigung
u_lod_mpd_abteilung	Tabelle für Abteilungen des Mandanten
u_lod_mpd_adr_daten	Tabelle für Adressdaten des Mandanten
u_lod_mpd_arbeitszeit_soll	Tabelle zur Festlegung der Soll-Arbeitszeiten im Betrieb
u_lod_mpd_arbeitszeit_sonst	Tabelle zur Festlegung der betriebsüblichen festen Arbeitszeiten
u_lod_mpd_auftragsvers	Tabelle zur Festlegung der Daten für den Auftragsversand
u_lod_mpd_ausfuehrungstermin	Tabelle zur Festlegung des Zeitversatz zwischen Weitergabe- und -Ausführungstermin
u_lod_mpd_azk	Daten für das Arbeitszeitkonto erfassen
u_lod_mpd_bank	Tabelle zur Speicherung der Bankverbindung des Mandanten
u_lod_mpd_bank_ausfuehrungster	Tabelle zur Berechnung von Weitergabe- und -Ausführungstermin
u_lod_mpd_bank_zahlungen	Tabelle zur Zuordnung von Banken für die Zahlung der einzelnen Institute
u_lod_mpd_baugewerbe	Tabelle für die Programmdaten Baulohn
u_lod_mpd_baustelle	Tabelle für die Adressdaten der Baustelle
u_lod_mpd_bau_ma_variante	Tabelle zur Erfassung der individuellen Mitar-

Allgemeine Informationen

Tabellenname	Erläuterung
	beitervarianten im Baulohn
u_lod_mpd_bav_ag_zuschuss	Tabelle zur Erfassung des AG-Pflichtzuschusses bAV
u_lod_mpd_beschaeftigungsbetr	Daten zum Beschäftigungsbetrieb
u_lod_mpd_differenzvortraege	Tabelle für Differenzvorträge bei Systemwechsel
u_lod_mpd_epp_daten	Tabelle für die Festlegung der Auszahlung der Energiepreispauschale
u_lod_mpd_fibu_buchung_aufbau	Tabelle zur Regelung der Verbindung zur Finanzbuchhaltung
u_lod_mpd_fibu_buchungstext	Legt Fibu-Buchungstext zum jeweiligen Konto fest
u_lod_mpd_fibu_konten_basis	Kontenzuordnung für Finanzbuchhaltung
u_lod_mpd_fibu_konten_la	Kontenzuordnung für Finanzbuchhaltung
u_lod_mpd_fibu_konten_netto	Kontenzuordnung für Finanzbuchhaltung
u_lod_mpd_fibu_konten_sonst	Kontenzuordnung für Finanzbuchhaltung
u_lod_mpd_firmenwagen	Tabelle zur Speicherung der Firmenwagen des Mandanten
u_lod_mpd_gehaltstabelle	Tabelle zum Erstellen und Modifizieren von Gehaltstabellen
u_lod_mpd_kostenstelle	Tabelle für Kostenstellen des Mandanten
u_lod_mpd_kostentraeger	Tabelle für Kostenträger des Mandanten
u_lod_mpd_kk_beitragsschuld	Erfassen von Beträgen und Prozentsätzen der frühen SV-Fälligkeit
u_lod_mpd_krankenkasse	Tabelle zur Erfassung der im Betrieb vorkommenden Krankenkassen
u_lod_mpd_lohnart	Tabelle zur Erstellung und Bestückung eigener Lohnarten
u_lod_mpd_lohntabelle	Tabelle zur Erstellung und Modifikation eigener Lohn Tabellen
u_lod_mpd_mandant	Tabelle zur Speicherung der Daten des Betriebes (Name Sitz, Bankverbindung etc.)
u_lod_mpd_nebenbuch	Erfassen Lohndaten für Finanzbuchhaltung
u_lod_mpd_nettobeabzug	Tabelle zur Speicherung fester Netto-Beträge (Abzüge/Bezüge)
u_lod_mpd_oed_allg_ang	Erfassen allgemeine Daten bei Abrechnung öffentlicher Dienst
u_lod_mpd_oed_allg_bank	Erfassen Bankdaten bei Abrechnung öffentlicher Dienst
u_lod_mpd_oed_sonderz	Erfassen Daten für Sonderzahlungen bei Abrechnung öffentlicher Dienst
u_lod_mpd_oed_statistiken	Erfassen Statistische Daten für den öffentlichen Dienst
u_lod_mpd_oed_uml_beitr	Erfassen Daten Umlagebeiträge bei Abrechnung öffentlicher Dienst
u_lod_mpd_oed_versorgung_vblu	Angaben zum Versorgungsverband VBLU
u_lod_mpd_steuern	Erfassen Daten für die Lohnsteuer
u_lod_mpd_sv	Erfassen Daten für die Sozialversicherung
u_lod_mpd_tab_zeile_gehalt	Tabellen zur Festlegung der Gehaltsstufen
u_lod_mpd_tab_zeile_lohn	Tabelle zur Festlegung der Lohnstufen

Allgemeine Informationen

Tabellenname	Erläuterung
u_lod_mpd_urlaub_rueckst	Tabelle zur Erfassung der Urlaubsrückstellungen

2.1.2

Tabellen für den Eingabebereich Personal-Stammdaten

Tabellenname	Erläuterung
u_lod_psd_a1_anvb	Tabelle zur Erfassung der Daten für eine Ausnahmevereinbarung einer A1-Bescheinigung
u_lod_psd_a1_anvb_beschaeft	Tabelle zum Anlegen der Beschäftigungsstellen für eine Ausnahmevereinbarung
u_lod_psd_a1_entsendung	Tabelle zur Erfassung der Daten für eine A1-Bescheinigung (Entsendung/mehrere Mitgliedstaaten/Beamte)
u_lod_psd_a1_entsendung_beschaeft	Tabelle zum Anlegen der festen Beschäftigungsstellen für einen A1-Bescheinigung (Entsendung/mehrere Mitgliedstaaten/Beamte)
u_lod_psd_a1_entsendung_no_einsatzst	Tabelle zum Anlegen der nicht festen Einsatzstellen für mehrere Mitgliedstaaten
u_lod_psd_a1_vor_anvb	Tabelle zur Erfassung der Daten vor einer Ausnahmevereinbarung einer A1-Bescheinigung
u_lod_psd_a1_vor_entsendung	Tabelle zur Erfassung der Daten vor einer Entsendung einer A1-Bescheinigung
u_lod_psd_arbeitszeit_monat	Tabelle für die Erfassung von Arbeitszeitkonten
u_lod_psd_arbeitszeit_regelm	Tabelle zur Erfassung regelmäßiger Arbeitszeiten
u_lod_psd_arbeitszeit_soll	Tabelle zur Speicherung der Soll-Arbeitszeiten
u_lod_psd_arbeitszeitkonto	Tabelle zur Erfassung der Daten für das Arbeitszeitkonto
u_lod_psd_auswertung	Tabelle zur Erfassung von Werten zur Auswertungssteuerung
u_lod_psd_avs_ag_anteil_ein	Tabelle zur Erfassung der einmaligen Anteile Arbeitgeber zur privaten Rentenversicherung
u_lod_psd_avs_ag_anteil_lfd	Tabelle zur Erfassung der lfd. Werte Arbeitgeber-Anteil zur privaten Rentenversicherung
u_lod_psd_avs_ag_manuell_ein	Tabelle zur manuellen Erfassung der einmaligen Arbeitgeber-Anteile zur privaten RV
u_lod_psd_avs_ag_manuell_lfd	Tabelle zur manuellen Erfassung der lfd. Werte Arbeitgeber-Anteil zur privaten Rentenversicherung
u_lod_psd_avs_ag_proz_ein	Erfassung von Werten zur Altersvorsorge %-Anteile Arbeitgeber
u_lod_psd_avs_ag_proz_lfd	Erfassung von Werten zur Altersvorsorge %-Anteile Arbeitgeber
u_lod_psd_avs_an_anteil_ein	Tabelle zur Erfassung der einmaligen Anteile Arbeitnehmer zur privaten Rentenversicherung
u_lod_psd_avs_an_anteil_lfd	Tabelle zur Erfassung der lfd. Werte Arbeitnehmer-Anteil zur privaten Rentenversicherung
u_lod_psd_avs_an_manuell_ein	Tabelle zur manuellen Erfassung der einmaligen Anteile Arbeitnehmer zur privaten RV
u_lod_psd_avs_an_manuell_lfd	Tabelle zur manuellen Erfassung der lfd. Werte

Allgemeine Informationen

Tabellenname	Erläuterung
	Arbeitnehmer-Anteil zur privaten Rentenversicherung
u_lod_psd_avs_an_proz_ein	Erfassung von Werten zur Altersvorsorge %-Anteile Arbeitnehmer
u_lod_psd_avs_an_proz_lfd	Erfassung von Werten zur Altersvorsorge %-Anteile Arbeitnehmer
u_lod_psd_avs_basis	Tabelle zur Erfassung der Basiswerte private Rentenversicherung
u_lod_psd_avs_pausch	Tabelle zur Erfassung der Pauschalsteuer privater Rentenversicherungen
u_lod_psd_avs_uebergr_jah	Tabelle zur Erfassung übergreifender Angaben mit Jahreshistorie zum bAV-Vertrag
u_lod_psd_avs_uebergreifend	Tabelle zur Erfassung übergreifender Angaben zum bAV-Vertrag
u_lod_psd_az_vorbw_bea	Tabelle zur Erfassung der Arbeitszeiten der BEA Vortragswerte
u_lod_psd_ba_urlaub	Erfassen von Urlaubsdaten Baulohn
u_lod_psd_ba_vorwerte	Erfassen von Vortragswerten Baulohn
u_lod_psd_basis_vorbw_bea	Tabelle zur Erfassung der BEA Vortragswerte
u_lod_psd_baugewerbe	Erfassen von Baulohndaten des Mitarbeiters
u_lod_psd_baugewerbe_meldeverf	Angaben zum Melderverfahren Gerüstbauer/Dachdecker-Handwerk
u_lod_psd_beschaeftigung	Erfassen von Beschäftigungszeiträumen des Mitarbeiters
u_lod_psd_beschaeftigungsverbot	Erfassen von Beschäftigungsverboten im Zusammenhang mit Mutterschutz
u_lod_psd_besonderheiten	Erfassung von Besonderheiten wie Kurzarbeit, Heimarbeit etc.
u_lod_psd_dssp	Erfassen gleich bleibende Werte für die Durchschnittsberechnung
u_lod_psd_durchschnittspeicher	Tabelle zur Erfassung von Durchschnittswerten
u_lod_psd_entg_vorbw_bea	Tabelle zur Erfassung der Entgeltdaten Sozialversicherung der BEA Vortragswerte
u_lod_psd_entg2_vorbw_bea	Tabelle zur Erfassung der Entgeltdaten Steuer der BEA Vortragswerte
u_lod_psd_epp_datan	Tabelle zur Kennzeichnung des Anspruchs der Energiepreispauschale
u_lod_psd_fehlz_vorbw_bea	Tabelle zur Erfassung der Fehlzeiten der BEA Vortragswerte
u_lod_psd_fehlzeiten	Tabelle für die Erfassung von Unterbrechungszeiten
u_lod_psd_festbezüge	Tabelle zur Erfassung von Festbezügen
u_lod_psd_firmenwagen	Erfassen von Angaben zu Firmenwagen
u_lod_psd_freibetrag	Erfassen steuerl. Frei-/Hinzurechnungs-Beträge
u_lod_psd_gehaltstabelle	Tabelle zur Speicherung der Zuordnung zu einer Gehaltstabelle
u_lod_psd_individuelle_felder	Tabelle zur Speicherung individueller Felder für z. B. statistische Zwecke
u_lod_psd_individuelle_ueberw	Tabelle zur Erfassung der Daten für individuelle Überweisungen

Allgemeine Informationen

Tabellenname	Erläuterung
u_lod_psd_kindergeld	Erfassung von Daten für die Kindergeldauszahlung
u_lod_psd_ktraeger_verteil	Erfassen Kostenträgerverteilung
u_lod_psd_ik_allgemeines	Erfassung allgemeiner Daten für das Lohnkonto
u_lod_psd_ik_altersvorsorge	Speichern von Daten für die Altersvorsorge im Lohnkonto
u_lod_psd_ik_baulohn_urlaub	Erfassen Urlaubsdaten im Lohnkonto für Baugewerbe
u_lod_psd_ik_brutto_netto_vwl	Erfassen von Werten für Verm. wirks. Leistungen im Lohnkonto
u_lod_psd_ik_kug_wag	Tabelle für die Daten Kurzarbeit/ Winterausfall im Lohnkonto
u_lod_psd_ik_oed	Erfassung von Werten im Lohnkonto für den Öffentlichen Dienst
u_lod_psd_ik_sozialvers	Erfassung von Werten der Sozialversicherung im Lohnkonto
u_lod_psd_ik_statistik	Erfassen statistische Daten des Lohnkontos
u_lod_psd_ik_steuer	Erfassen von steuerlichen Daten im Lohnkonto
u_lod_psd_ik_sv_frw_sv_werte	Erfassen von Werten zur freiwilligen Versicherung
u_lod_psd_ik_sv_priv_sv_werte	Erfassung von Werten der privaten Sozialversicherung im Lohnkonto
u_lod_psd_lohn_darlehen	Tabelle zur Erfassung von Darlehen
u_lod_psd_lohn_gehalt_bezuege	Tabelle zur Erfassung von Stundenlohn/Vorschuss
u_lod_psd_lohntabelle	Tabelle zur Speicherung der Zuordnung zu einer Lohntabelle
u_lod_psd_ma_bank	Tabelle für Bankverbindungsdaten
u_lod_psd_mitarbeiter	Tabelle für Adress- und Abrechnungsdaten der Mitarbeiter
u_lod_psd_monatslohn	Erfassung von weiteren Festbezügen/ fixen Lohnanteilen
u_lod_psd_monatswerte	Tabelle für die Erfassung von monatlichen Werten
u_lod_psd_mutterschutz	Erfassen von Mutterschutz und Elternzeit
u_lod_psd_nettobeabzug	Erfassen von Netto-Bezüge/-Abzüge
u_lod_psd_oed_allg_ang	Öffentl. Dienst allgemeine Angaben
u_lod_psd_oed_anteil	Öffentl. Dienst Anteil Zuwendung
u_lod_psd_oed_kuerz	Öffentl. Dienst Kürzung ZVK-Pflicht
u_lod_psd_oed_sonderz	Öffentl. Dienst Erfassen Sonderzahlungen
u_lod_psd_oed_statistiken	Öffentl. Dienst Erfassen statistische Werte
u_lod_psd_oed_unt_kig	Öffentl. Dienst Unterdrück. Kinderg.-Zuschlag
u_lod_psd_oed_versorg_vblu	Öffentl. Dienst Erfassen Versorgungsbezüge
u_lod_psd_oed_zul_beamte	Öffentl. Dienst Erfassen Zulagen für Beamte
u_lod_psd_oed_zus_versorg	Öffentl. Dienst Erfassen Zusatzversorgung
u_lod_psd_pfaendung	Tabelle zur Erfassung von Daten zu Pfändungsbeschlüssen
u_lod_psd_pfaendung_bav	Tabelle zur Erfassung von Angaben zur Pfändbarkeit von Beiträgen zur betrieblichen Altersvorsorge
u_lod_psd_pfaendung_darlehen	Tabelle zur Erfassung von Angaben zur Pfändbarkeit

Allgemeine Informationen

Tabellenname	Erläuterung
	keit von Darlehensverträgen
u_lod_psd_pfaendung_la	Tabelle zur Erfassung von Angaben zur Pfändbarkeit von Lohnarten
u_lod_psd_pfaendung_vwl	Tabelle zur Erfassung von Angaben zur Pfändbarkeit von Beiträgen zur Vermögensbildung
u_lod_psd_priv_versicherung	Tabelle zur Erfassung von Angaben zur privaten Versicherung
u_lod_psd_schwerbeh	Erfassen Daten Schwerbehindertenabgabe
u_lod_psd_sonstiges	Erfassen Personaldaten Sonstige Angaben
u_lod_psd_sozialversicherung	Tabelle zur Nachberechnung von Sozialversicherungsdaten
u_lod_psd_st_besond	Erfassen von Daten besondere Lohnsteuertabelle
u_lod_psd_st_voragw	Erfassen von Daten zu Steuer Vorarbeitgeberwerte
u_lod_psd_steuer	Tabelle zur Speicherung steuerrelevanter Daten
u_lod_psd_sv_mehrfachbesch	Erfassung von Angaben zu Nebenbeschäftigungen
u_lod_psd_sv_unfall	Erfassen von Daten zur Unfallversicherung
u_lod_psd_sv_unstaendig_besch	Erfassung von Angaben zu unständig Beschäftigten
u_lod_psd_sv_versbez	Erfassen von Daten zu Versorgungsbezügen
u_lod_psd_sv_vorbw	Erfassen von Vorbeschäftigungswerten
u_lod_psd_sv_vorbw_bea	Tabelle zur Erfassung der Sozialversicherungsdaten der BEA Vortragswerte
u_lod_psd_sv_wertguth	Erfassen von Daten zum Wertguthaben
u_lod_psd_taetigkeit	Erfassen von Daten zur Tätigkeit
u_lod_psd_urlaub_rueckst	Erfassen von Urlaubsrückstellungen
u_lod_psd_unfall	Tabelle zur Erfassung der abweichenden Gefahrfahrstellenverteilung
u_lod_psd_vermoegensbildung	Tabelle für die Daten der Vermögensbildung
u_lod_psd_versbez	Tabelle zu Erfassung von Versorgungsbezügen

2.2

Tabellen für die Aufzeichnung von Bewegungsdaten

Tabellenname	Erläuterung
u_lod_bwd_buchung_akkord	Tabelle zur Erfassung von Buchungen für Akkord-Entlohnung
u_lod_bwd_buchung_akkord_nb	Tabelle zur Erfassung von Nachberechnungen der Akkord-Entlohnung
u_lod_bwd_buchung_brutto	Tabelle zur Erfassung von Buchungen für Brutto-Lohn
u_lod_bwd_buchung_kalendarium	Tabelle zur Erfassung von Buchungen für Kalendariumsdaten
u_lod_bwd_buchung_kalendarium_nb	Tabelle zur Erfassung von Nachberechnungen der Kalendariumsdaten
u_lod_bwd_buchung_kilometer	Tabelle für Buchung von Kilometern
u_lod_bwd_buchung_nachber	Tabelle für die Buchung von Nachberechnungen
u_lod_bwd_buchung_netto	Tabelle zur Erfassung von Buchungen für die Netto-Abrechnung
u_lod_bwd_buchung_standard	Tabelle für die Erfassung der Standardbuchung
u_lod_bwd_buchung_stunden	Tabelle für Erfassung von Stundenabrechnungen

SSH

LODAS

Allgemeine Informationen

Fach 1

Tabellenname	Erläuterung
	gen
u_lod_bwd_buchung_tage	Tabelle für Erfassung von Tagesabrechnungen
u_lod_bwd_buchung_vorschuss	Tabelle für die Buchung von Vorschüssen
u_lod_bwd_sonstige_angaben	Tabelle für die Erfassung von sonstigen Buchungen (z. B. für Heimarbeit/Kurzarbeit etc.)
u_lod_bwd_sonstige_angaben_nb	Tabelle für die Nachberechnung von sonstigen Buchungen (z. B. für Heimarbeit/Kurzarbeit)

SSH

LODAS

Datei- und Satzaufbau

Fach 2

Fach 2: Datei- und Satzaufbau

1	Dateibehandlung	2-3
2	Datei- und Satzaufbau	2-4
2.1	Allgemeines	2-4
2.1.1	Allgemeine Information	2-4
2.1.2	Allgemeine Regeln	2-4
2.2	Dateiaufbau	2-5
2.2.1	Abschnitt Allgemein	2-5
2.2.2	Abschnitt Satzbeschreibung	2-6
2.2.3	Abschnitt Entfernen	2-7
2.2.4	Abschnitt Stammdaten	2-8
2.2.5	Abschnitt Bewegungsdaten	2-8
2.2.6	Abschnitt Hinweisdaten	2-9

SSH

LODAS

Fach 2

Datei- und Satzaufbau

1**Dateibehandlung**

Für die Dateibehandlung gelten folgende Grundsätze:

1. Die Daten werden auf eine separate Datendiskette bzw. in einen separaten Datenbereich auf Platte geschrieben.
2. Die Datei wird von der Fremdanwendung erstellt und für die Verarbeitung in LODAS zur Verfügung gestellt. Dabei ist der Name der Datei frei wählbar.
3. Bei einem Fehler muss der Anwender ohne Aufwand erkennen können, welche Daten verfügbar sind. Der Arbeitsaufwand für eine mögliche Rekonstruktion der Daten muss in einer angemessenen Relation zur Neuerstellung der Daten stehen.
4. Die Verwaltung der Dateien liegt in der Verantwortung des Anwenders. Verarbeitete Dateien sollten wieder entfernt werden um eine Doppelverarbeitung zu vermeiden.
5. Fehlerhafte Dateien sollten korrigiert oder wieder neu erstellt werden.

2 Datei- und Satzaufbau**2.1 Allgemeines****2.1.1 Allgemeine Information**

Der Aufbau der Datei unterscheidet sich ganz wesentlich von den bisherigen Schnittstellen-Dateien. Die Datei wird in einzelne Abschnitte unterteilt. Die Abschnitte dienen entweder der Beschreibung der Eingabedaten oder enthalten Informationen über zu entfernende Bewegungsdaten und Beschäftigungszeiträume oder enthalten die zu verarbeitenden Sätze. Die Erläuterung der einzelnen Abschnitte erfolgt unter 2.2.

2.1.2 Allgemeine Regeln

- Die Daten werden im ANSI-Code aufgezeichnet.
- Es dürfen nur Daten **eines** Mandanten in der Datei enthalten sein.
- Es dürfen nur Daten **eines** Abrechnungszeitraumes (Monat) in der Datei enthalten sein.
- Die Daten können auf mehrere Dateien verteilt werden.
- Die Länge der Datensätze ist variabel.
- Als Satzende sind nur die CR/LF-Zeichen zugelassen.
- Textfelder und alphanumerische Felder die zu lang sind, werden rechts abgeschnitten. Numerische Felder werden links abgeschnitten. Werden Felder abgeschnitten, erfolgt eine Warnung im Protokoll.
- Enthält ein Satz mehr Felder, als im Beschreibungssatz angegeben, werden diese Felder ignoriert.
- Bei Datumsfeldern wird das Format TTMMJJJJ (**Tag zweistellig, Monat zweistellig und Jahr vierstellig** mit oder ohne Trennzeichen) erwartet. Dies gilt auch für die Datumsfelder bei denen nur Monat und Jahr (MMJJJJ), oder Jahr (JJJJ) benötigt wird (Hier ist Tag = 01 und der Monat ebenfalls mit 01 als Defaultwert einzugeben).
- Die Aufzeichnung der Daten orientiert sich an der Speicherungsform von LODAS. Die Eingabedaten sind in einzelne Tabellen für die Stammdaten und Bewegungsdaten unterteilt. Die Beschreibung der einzelnen Tabellen erfolgt im Fach 4.
- Über die Schnittstellendatei können nur Bewegungsdaten und Beschäftigungszeiträume mit den dazugehörigen Feldern zur Kündigung/Entlassung entfernt werden.
- In den Stammdaten können nur einzelne Felder gelöscht werden. Die Felder sollten zum Löschen mit dem Wert NULL bestückt werden.
- Die ASCII-Importschnittstelle ist nur bis zur unmittelbaren Vorjahres-Vollversion kompatibel. Beachten Sie bitte, dass Ihre Schnittstelle ggf. zur aktuellen Vollversion angepasst werden muss.

2.2

Dateiaufbau

Die Dateiaufzeichnung der Schnittstellendatei wird in Abschnitten vorgenommen.

Folgende Abschnitte können in der Datei angelegt werden:

- **Abschnitt Allgemein** **zwingend vorgeschrieben**
(Dient zur Identifikation der Datei und der Daten)
- **Abschnitt Satzbeschreibung** **zwingend erforderlich**
(beschreibt die Struktur der nachfolgenden Datensätze)
- **Abschnitt Entfernen** **optional**
(enthält die Informationen über zu entfernende Bewegungsdaten und Beschäftigungszeiträume)
- **Abschnitt Stammdaten** **optional**
(enthält die Stammdaten für Mandanten und/oder Personal)
- **Abschnitt Bewegungsdaten** **optional**
(enthält Bewegungsdaten/Abrechnungsdaten)

Einer der beiden Abschnitte Stammdaten oder Bewegungsdaten muss vorhanden sein.

- **Abschnitt Hinweisdaten** **optional**
(Dieser Abschnitt dient der Weitergabe von Informationen)

2.2.1

Abschnitt Allgemein

Der Abschnitt Allgemein enthält Identifikationsfelder und Formatinformationen. Die Identifikationsfelder sind bis auf die Versionsangabe zwingend erforderlich. Formatfelder sind optional und können entfallen, wenn überall die Defaultwerte verwendet werden. Aufbau des Abschnitts:

[Allgemein]	Abschnittsbezeichnung
Ziel=LODAS	Zwingend
Version_SST=	optional , dieses Feld gibt die Versions-Nummer der Schnittstelle an. Ist die Information nicht vorhanden wird die jeweils aktuelle Version zugrunde gelegt.
Version_DB=	optional , dieses Feld gibt die Version der LODAS-Datenbank an. Ist die Angabe nicht vorhanden wird die aktuelle Version zugrunde gelegt; wenn vorhanden werden evtl. notwendige Konvertierungen vorgenommen. Bitte beachten Sie, dass die ASCII-Schnittstelle nur noch bis zur jeweils unmittelbaren Vorjah-

	res-Vollversion kompatibel ist.
BeraterNr= <Berater-Nr.>	zwingend erforderlich , min. 4 Stellen max. 7 Stellen
MandantenNr= <Mand.-Nr.>	zwingend erforderlich , min. 1 Stelle max. 5 Stellen
Feldtrennzeichen=	optional , Defaultwert = ; mögliche Zeichen ; * \ ~ \$ %
Stringbegrenzer=	optional , Defaultwert= " mögliche Zeichen " ' ^
Datumsformat=	optional , Defaultwert = TT.MM.JJJJ Anzahl für Tag und Monat fix 2 Stellen Jahr 4 Stellen, Trennzeichen sind nicht zwingend erforderlich Achtung! Auch für Datumsfelder MM.JJJJ ist das o.g. Format vorgeschrieben. Der Tag wird mit 01 angegeben.
Zahlenkomma=	optional , Default: , mögliche Zeichen , .
Kommentarkennzeichen=	optional , Default: * mögliche Zeichen * ; \ ~ \$ %
StammdatenGueltigAb=	optional , TT.MM.JJJJ (Eingabe entsprechend festgelegtem Datumsformat). Der Wert legt die Datensicht (den Zeitpunkt) fest, ab dem die eingespielten Stammdaten gelten sollen. Fehlt diese Angabe, wird der Abrechnungsstand +1 als GültigAb-Monat angenommen.
BetrieblichePNrVerwenden=	optional , Default: nein Wenn Sie hier ‚Ja‘ angeben wird die ‚Betriebliche Personalnummer‘ als Schlüssel zum Einspielen der Daten verwendet.

Achten Sie bitte darauf, daß Sie bei der Festlegung keine Zeichen doppelt vergeben.

2.2.2

Abschnitt Satzbeschreibung

Dieser Abschnitt ist zwingend erforderlich. Er enthält die Strukturbeschreibung der einzelnen Tabellen in Form von Satzarten.

Satzarten zur Beschreibung der Tabellenstrukturen:

Die Satzarten 1 bis N

Die Satzarten 1 bis N enthalten die Beschreibungen der einzelnen Tabellenstrukturen. Es muss mindestens eine Satzart vorhanden sein. Jede Satzartennummer darf nur einmal verwendet

werden. Für jede Satzart muss die Satzartnummer, der Tabellename und mindestens ein Feldname angegeben werden.

Welche Tabellen für die Weitergabe von Daten zugrunde gelegt werden müssen, entnehmen Sie bitte Fach 1 Kapitel 2.1 Tabellen für die Aufzeichnung von Stammdaten und 2.2 Tabellen für die Aufzeichnung von Bewegungsdaten. Eine detaillierte Erläuterung der einzelnen Tabellen und Beschreibung der Felder erfolgt im Fach 4.

Aufbau:

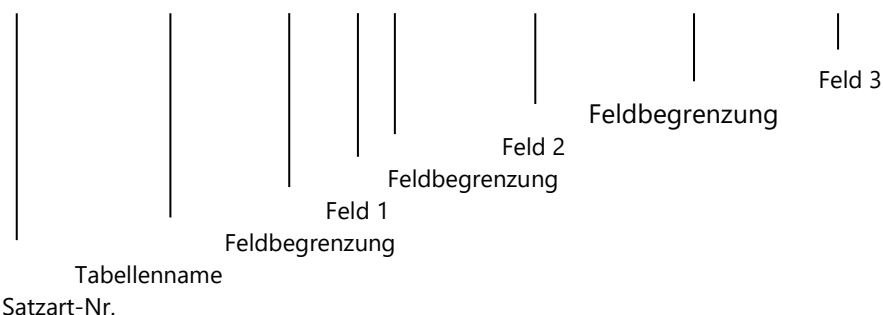
[Satzbeschreibung]

Abschnittsüberschrift

<Satzartnr>;<Tabellename>;<Feldname1>;...;<FeldnameN>;

Beispiel:

1;u_lod_psd_mitarbeiter;pnr#psd;duevo_familiename#psd;adresse_ort#psd;



2.2.3

Abschnitt Entfernen

In diesem Abschnitt werden die Informationen angegeben, die zur Löschung von Bewegungsdaten, Beschäftigungszeiträumen, Festbezügen und Nettobezüge/-abzügen aus den entsprechenden Tabellen erforderlich sind. Der Abschnitt ist optional und kann entfallen wenn keine Daten zu entfernen sind.

Für Werte die aus den Bewegungsdaten gelöscht werden sollen, muss im Abschnitt Satzbeschreibung ein Satz vorhanden sein. Als Mindesteingaben sind der Tabellename und der Abrechnungszeitraum in der Satzbeschreibung einzugeben.

Für Beschäftigungszeiträume die gelöscht werden sollen, muss im Abschnitt Satzbeschreibung ein Satz vorhanden sein. Als Mindesteingaben sind der Tabellename, die Personalnummer und das Eintrittsdatum in der Satzbeschreibung einzugeben. Beachten Sie, dass beim Löschen eines Beschäftigungszeitraumes auch alle zu diesem Beschäftigungszeitraum erfassten Daten zur Kündigung/Entlassung gelöscht werden.

Für Festbezüge bzw. Nettobezüge/-abzüge die gelöscht werden sollen, muss im Abschnitt Satzbeschreibung ein Satz vorhanden sein.

Aufbau:

[Entfernen]

Abschnittsüberschrift

<Satzartnummer>;<Personalnummer>;<Wert1>;...;<WertN>;

<Satzartnummer>;<Personalnummer>;<Eintrittsdatum>;

<Satzartnummer>;<Personalnummer>;<Festbezugs-ID>;
bzw. <Satzartnummer>;<Personalnummer>;<Nettoabzugs/-bezugs-ID>;

2.2.4

Abschnitt Stammdaten

Dieser Abschnitt enthält die zu übernehmenden Stammdaten. Der Abschnitt ist optional und kann entfallen, wenn keine Stammdaten übernommen werden sollen. In diesem Fall **muss** aber der Abschnitt Bewegungsdaten vorhanden sein.

Die Anzahl der Werte je Satzart muss der Feldanzahl der Satzart aus dem Abschnitt Satzbeschreibung entsprechen. Andernfalls werden die Felder die zuviel sind abgeschnitten. Ist ein Feld nicht belegt, sind die entsprechenden Feldtrennzeichen zu setzen (z. B. ;;). Sollte für diesen Satz in LODAS schon ein Wert vorhanden sein wird dieser nicht verändert. Bei gesetzten Feldern wird der Wert in LODAS überschrieben. Ist der Wert ein Textfeld, so muß er zwischen Stringbegrenzern stehen (Beispiel **'Text'**).

Schlüsselfelder müssen immer mit angegeben werden
(Beispiel Personalnummer, Krankenkassennummer, Lohnart etc.).

Aufbau:

[Stammdaten] Abschnittsüberschrift

<Satzartnummer>;<Wert1>;...;<WertN>;

Beispiel:

1;123;Testmann;Entenhausen;

The diagram illustrates the structure of the example string **1;123;Testmann;Entenhausen;** with the following labels:

- 1**: Satzartnummer
- ;**: Feldbegrenzung
- 123**: Feld pnr#psd (**Schlüsselfeld, zwingend erforderlich**)
- ;**: Feldbegrenzung
- Testmann**: Feld duevo_familiename#psd
- ;**: Feldbegrenzung
- Entenhausen**: Feld adresse_ort#psd
- ;**: Feldbegrenzung
- : Feld adresse_ort#psd
- : Feld adresse_ort#psd

2.2.5

Abschnitt Bewegungsdaten

Dieser Abschnitt enthält die zu übernehmenden Bewegungsdaten. Der Abschnitt ist optional und kann entfallen wenn keine Bewegungsdaten übernommen werden sollen. In diesem Fall **muss** der Abschnitt Stammdaten aber vorhanden sein.

Die Anzahl der Werte je Satzart muss der Feldanzahl der Satzart aus dem Abschnitt Satzbeschreibung entsprechen. Sind zu viele Felder vorhanden, werden die Felder abgeschnitten. Wenn ein Feld nicht belegt werden soll, sind entsprechende Feldtrennzeichen zu setzen (Beispiel: ;;). Bewegungsdaten werden immer an bestehende Sätze angehängt. Fehlende Felder bleiben leer. Ist das Wertfeld ein Text-String, so muss es zwischen Stringbegrenzern (z. B. **'Textfeld'**) stehen. **Schlüsselfelder müssen immer mit angegeben werden.**

Aufbau:

[Bewegungsdaten] Abschnittsüberschrift
<Satzartnummer>;<Wert1>;...;<WertN>;

2.2.6**Abschnitt Hinweisdaten**

Dieser Abschnitt ist optional und kann entfallen wenn keine Hinweise ausgegeben werden sollen. Mit diesem Abschnitt können z.B. Hinweise an den Sachbearbeiter in der Kanzlei weitergegeben werden. Ist der Abschnitt vorhanden, wird der Text im Prüfprotokoll angezeigt.

Aufbau:

[Hinweisdaten] Abschnittsüberschrift
'Dieser Text ist ein Hinweis für den Sachbearbeiter'

Weitere Textmöglichkeiten bestehen mit der Eingabe von Kommentaren in der Schnittstellen-Datei. Die Kommentare werden aber nicht im Prüfprotokoll angezeigt. Vor dem Kommentar ist das Kommentarkennzeichen zu setzen.

Beispiel:

* **Kommentar**

SSH

LODAS

Musterdaten

Fach 3

Fach 3: Musterdaten

1	Aufzeichnung einer Musterdatei	3-3
2	Erläuterung der Musterdatei	3-5
2.1	Dateiname	3-5
2.2	Abschnitt Allgemein	3-5
2.3	Abschnitt Satzbeschreibung	3-6
2.4	Abschnitt Entfernen	3-8
2.5	Abschnitt Stammdaten	3-9
2.6	Abschnitt Bewegungsdaten	3-11
2.7	Abschnitt Hinweisdaten	3-14
3	Betriebliche Personalnummer als Schlüsselfeld verwenden	3-15
3.1	Musterdatei	3-15
3.2	Besonderheiten	3-16

SSH

LODAS

Fach 3

Musterdaten

1

Aufzeichnung einer Musterdatei**Dateiname:** LS_Muster_BWG.txt**[Allgemein]**

Ziel=LODAS
Version_SST=1.0
Version_DB=14.05
BeraterNr=28547
MandantenNr=90909
Datumsformat=TT/MM/JJJJ
Stringbegrenzer='
StammdatenGueltigAb=01/01/2024

*Alle weiteren Formate entsprechen den Default-Werten

[Satzbeschreibung]

1;u_lod_psd_mitarbeiter;pnr#psd;duevo_familiennamen#psd;duevo_vorname#psd;adresse_ort#psd;adresse_plz#psd;staatsangehoerigkeit#psd;familienstand#psd;geburtsdatum_ttmj#psd;
2;u_lod_mpd_adr_daten;name_unternehmen_kurz#mad;adresse_inland_strasse#mad;adresse_inland_plz#mad;adresse_inland_ort#mad;

3;u_lod_bwd_buchung_standard;abrechnung_zeitraum#bwd;bs_wert_butab#bwd;bs_nr#bwd;la_eigene#bwd;pnr#bwd;

4;u_lod_psd_steuer;pnr#psd;st_klasse#psd;gemeindeschluessel_allg#psd;
5;u_lod_bwd_buchung_brutto;abrechnung_zeitraum#bwd;pnr#bwd
6;u_lod_bwd_buchung_kalendarium;abrechnung_zeitraum#bwd;kalendertag#bwd;kalenderwochene#bwd;wochentag#kal;pnr#bwd;stunden_pro_tag#bwd;la_eigene#bwd;as_kal#bwd;
7;u_lod_psd_beschaeftigung;pnr#psd;eintrittsdatum#psd;

[Entfernen]

3;01/01/2021;
5;01/01/2021;5;
7;1;17/02/2000;

[Stammdaten]

1;1;'Arbeitnehmer';'Franz';'Teststadt';98765;000;0;02.03.1958;
1;12;';
4;1;3;09564000;
1;2;';'Neudorf';55555;000;05.05.77;
4;3;3;09564000;
2;'Testbetrieb';'Testweg 7';99999;'Testort';
4;12;1;09564000;
4;5;5;09564000;
4;4;2;09564000;

[Bewegungsdaten]

3;01/01/2024;4500,00;02;100;3;
3;01/01/2024;100,00;01;200;14;
3;01/01/2024;40,00;01;200;14;
6;01/01/2024;08;02;Di;10;8,50;1;1;

SSH

LODAS

Fach 3

Musterdaten

6;01/01/2024;09;02; Mi;10;7,50;1;1;
6;01/01/2024;10;02; Do;10;8,00;1;1;
6;01/01/2024;11;02; Fr;10;7,50;1;1;
6;01/01/2024;14;02; Mo;10;5,00;1;1;

[Hinweisdaten]

‘Für die neuen Personalstammdaten müssen in LODAS noch die Stundensätze erfasst werden‘

2 Erläuterung der Musterdatei

2.1 Dateiname

LS_Muster_BWG.txt

Der Dateiname für die Schnittstellendatei ist frei wählbar.

2.2 Abschnitt Allgemein

[Allgemein]

→ Muss-Feld

Bezeichnung des Abschnitts

Ziel=LODAS

→ Muss-Feld

Ziel der Schnittstellendaten

Version_DB=14.05

→ Feld ist optional

Versions-Nr. der Datenbank; wichtige Angabe für u. U. notwendige Konvertierungen, wird nichts eingegeben wird die aktuelle Version zu Grunde gelegt.

Bitte beachten Sie, dass die ASCII-Schnittstelle nur bis zur jeweils unmittelbaren Vorjahres-Vollversion kompatibel ist.

BeraterNr=28547

→ Muss-Feld

Nummer des Beraters für den die Daten erstellt wurden

MandantenNr=90909

→ Muss-Feld

Nummer des Mandanten für den die Daten erstellt wurden. Es dürfen **pro Datei nur Daten für einen Mandanten** erstellt werden.

Datumsformat=TT/MM/JJJJ

→ optional (Default: TT.MM.JJJ)

Stringbegrenzer='

→ optional (Default: ")

StammdatenGueltigAb=01/01/2024

→ optional

Gibt an, ab welchem Zeitraum die neuen Stammdaten gelten sollen. Ist kein Datum angegeben, werden die Daten unter dem GültigAb-Datum aktueller Abrechnungsmonat +1 gespeichert. Pro Schnittstellendatei kann nur ein GueltigAb-Datum angegeben werden.

*Alle weiteren Formate entsprechen den Default-Werten (Kommentarzeile, die nur in Schnittstellendatei erscheint. Dieser Kommentar wird nicht in das Protokoll übernommen)

2.3

Abschnitt Satzbeschreibung

[Satzbeschreibung]

→ Muss-Feld

Beschreibungssatz 1

Feld

1

u_lod_psd_mitarbeiter

pnr#psd

duevo_familiename#psd

duevo_vorname#psd

adresse_ort#psd

adresse_plz#psd

staatsangehoerigkeit#psd

familienstand#psd

geburtsdatum_ttmj#psd;

Erläuterung

Satzartnummer (Nummer mit der die Datensätze eingereicht werden)

Tabelle Personal-Stammdaten mit Adressdaten für den Mitarbeiter

Personal-Nummer des Mitarbeiters

Familiename des Mitarbeiters

Vorname des Mitarbeiters

Wohnort des Mitarbeiters

Postleitzahl des Mitarbeiters

Staatsangehörigkeit des Mitarbeiters

Familienstand des Mitarbeiters

Geburtsdatum des Mitarbeiters

Achtung! Dieses Datumsfeld weicht von der Behandlung anderer Datumsfelder ab.

Um eine richtige Speicherung in der Datenbank zu erreichen, muss die Eingabe folgendermaßen erfolgen:

TT.MM.JJ oder TT.MM.JJJJ oder TTMMJJ oder TTMMJJJJ

Nur wenn die Eingabe in der oben genannten Beschreibung erfolgt, ist gewährleistet, dass das Datum richtig gespeichert wird und somit eine erfolgreiche Prüfung der Versicherungsnummer erfolgt.

Beschreibungssatz 2

Feld

2

u_lod_mpd_adr_datan

name_unternehmen_kurz#mad

adresse_inland_stasse#mad

adresse_inland_plz#mad

adresse_inland_ort#mad

Erläuterung

Satzartnummer (Nummer mit der die Datensätze eingereicht werden)

Tabelle für Mandanten-Programm- und Adressdaten

Kurzbezeichnung des Unternehmens

Straße des Unternehmens

Postleitzahl des Unternehmens

Unternehmenssitz (Ort)

Beschreibungssatz 3**Feld**

3

u_lod_bwd_buchung_standard

abrechnung_zeitraum#bwd

bs_wert_butab#bwd

bs_nr#bwd

la_eigene#bwd

pnr#bwd

Erläuterung

Satzartnummer (Nummer mit der die Datensätze eingereicht werden)

Tabelle für Bewegungsdaten Standardbuchungen

Abrechnungszeitraum

Wertfeld für die Buchung

Bearbeitungsschlüssel

Lohnart (eigene Nummer) unter der die Buchungen erfasst werden

Personalnummer für die eingereichten Buchungen

Beschreibungssatz 4**Feld**

4

u_lod_psd_steuer

pnr#psd

st_klasse#psd

Erläuterung

Satzartnummer (Nummer mit der die Datensätze eingereicht werden)

Tabelle Personalstammdaten steuerliche Daten

Personalnummer für die Eingaben erfolgen

Steuerklasse des Arbeitnehmers

Beschreibungssatz 5**Feld**

5

u_lod_bwd_buchung_brutto

abrechnung_zeitraum#bwd

pnr#bwd

Erläuterung

Satzartnummer (Nummer mit der die Datensätze eingereicht werden)

Tabelle Bewegungsdaten Brutto-Werte buchen

Monat der Abrechnung

Personalnummer für die Eingaben erfolgen

Beschreibungssatz 6**Feld**

6

u_lod_bwd_buchung_kalendarium

abrechnung_zeitraum#bwd

kalendertag#bwd

kalenderwoche#bwd

Erläuterung

Satzartnummer (Nummer mit der die Datensätze eingereicht werden)

Tabelle Bewegungsdaten Kalendariumswerte eingeben

Monat der Abrechnung

Kalendertag im Abr.-Monat

Kalenderwoche des Abr.-Jahres

wochentag#bwd	Wochentag (Eingabe 1.Buchstabe groß, 2. Buchstabe klein z.B. Mo, Di)
pnr#bwd	Personalnummer für die Eingaben erfolgen
stunden_pro_tag#bwd	Anzahl Stunden pro Tag
la_eigene#bwd	geschlüsselte Lohnart für Kalendariumsbuchungen
as_kal#bwd	Ausfallschlüssel

Die Reihenfolge der Beschreibungssätze ist wahlfrei. Der Anwender kann selbst festlegen in welcher Reihenfolge Beschreibungssätze für Stamm- und/oder Bewegungsdaten angelegt werden.

2.4

Abschnitt Entfernen

[Entfernen]

Beschreibung der Entfernenensätze:

1. Satz

Feld

3

01/01/2024

Beschreibung

Satzart-Nr. (Bezug zu Tabellenbeschreibungssatz, hier
Tabelle für Bewegungsdaten Standard-Buchungen)

Abrechnungszeitraum (**Schlüsselfeld muss angegeben werden**)

Alle Standard-Buchungen für diesen Zeitraum werden entfernt

2. Satz

Feld

5

01/01/2024

Beschreibung

Satzart-Nr. (Bezug zu Tabellenbeschreibungssatz, hier
Tabelle für Bewegungsdaten Brutto-Buchungen)

Abrechnungszeitraum (**Schlüsselfeld muss angegeben werden**)

5

Personalnummer

Nur Brutto-Buchungssätze für diesen Abrechnungszeitraum und diese Personalnummer werden entfernt

3. Satz

Feld

7

1

Beschreibung

Satzart-Nr. (Bezug zu Tabellenbeschreibungssatz, hier
Tabelle für Beschäftigungszeiträume)

Personalnummer

17/02/2000

Eintrittsdatum (**Schlüsselfeld muss angegeben werden**)

2.5

Abschnitt Stammdaten

[Stammdaten]

Beschreibung der Stammsätze:

1. Satz

Feld

Beschreibung

1

Satzart-Nr. (Bezug zu Tabellenbeschreibungssatz, hier
Tabelle für Personalstammdaten (Adressdaten))

1

Personalnummer (**Schlüsselfeld muss angegeben werden**)

'Arbeitnehmer'

Name des Mitarbeiters

'Franz'

Vorname des Mitarbeiters

'Teststadt'

Wohnort des Mitarbeiters

98765

Postleitzahl des Mitarbeiters

000

Staatsangehörigkeit des Mitarbeiters (Bundesrepublik
Deutschland)

0

Familienstand des Mitarbeiters (ledig)

02.03.1958

Geburtsdatum des Mitarbeiters

Achtung! Besondere Eingabe lt. Beschreibung in
Satzbeschreibung beachten

2. Satz

Feld

Beschreibung

1

Satzart-Nr.

12

Personalnummer (**Schlüsselfeld muss angegeben werden**)

.....

Die Felder Name, Vorname, Wohnort, Postleitzahl wurden
nicht benötigt, die Feldtrennzeichen wurden entsprechend
gesetzt.

3. Satz

Feld

Beschreibung

4

Satzart-Nr. (Tabelle für steuerliche Daten)

1

Personalnummer für diesen Stammdatensatz

3

Steuerklasse des Mitarbeiters

SSH

LODAS

Fach 3

Musterdaten

4. Satz

Feld

1
2
...
'Neudorf'
55555
000
..
05.05.77

Beschreibung

Satzart-Nr. (Tabelle Personaldaten)
Personalnummer
Name/Vorname werden nicht verändert
Wohnort
Postleitzahl
Staatsangehörigkeit
Familienstand wird nicht verändert
Geburtsdatum des Mitarbeiters

Achtung! Besondere Eingabe lt. Beschreibung in Satzbeschreibung beachten

5. Satz

Feld

4
3
3

Beschreibung

Satzart-Nr. (Tabelle Personaldaten steuerlich)
Personalnummer
Steuerklasse

6. Satz

Feld

2
'Testbetrieb'
'Testweg 7'
99999
'Testort'

Beschreibung

Satzart-Nr. (Tabelle Mandantendaten)
Name des Unternehmens (Kurz)
Straße des Firmensitzes
Postleitzahl
Firmensitz (Ort)

7. Satz

Feld

4
12
1

Beschreibung

Satzart-Nr. (Tabelle Personaldaten steuerlich)
Personalnummer
Steuerklasse

8. Satz

Feld	Beschreibung
4	Satzart-Nr. (Tabelle Personaldaten steuerlich)
5	Personalnummer
5	Steuerklasse

9. Satz

Feld	Beschreibung
4	Satzart-Nr. (Tabelle Personaldaten steuerlich)
4	Personalnummer
2	Steuerklasse

2.6**Abschnitt Bewegungsdaten****[Bewegungsdaten]****1. Satz**

Feld	Beschreibung
3	Tabelle für Bewegungsdaten (Standard-Buchungen)
01/01/2024	Buchungszeitraum der Buchung (zwingend erforderlich)
4500,00	Wertfeld (Buchung Brutto-Gehalt)
02	Bearbeitungsschlüssel (Bruttowerte)
100	eigene Lohnart für Gehaltsbuchungen
3	Personalnummer (Schlüsselfeld zwingend erforderlich)

2. Satz

Feld	Beschreibung
3	Tabelle für Bewegungsdaten (Standard-Buchungen)
01/01/2024	Buchungszeitraum der Buchung (zwingend erforderlich)
100,00	Anzahl Stunden
01	Bearbeitungsschlüssel (Stundenbuchungen)
200	eigene Lohnart für Stundenlohn
14	Personalnummer (Schlüsselfeld zwingend erforderlich)

3. Satz**Feld****Beschreibung**

3

Tabelle für Bewegungsdaten (Standard-Buchungen)

01/01/2024

Buchungszeitraum der Buchung (**zwingend erforderlich**)

40,00

Anzahl Stunden

01

Bearbeitungsschlüssel (Stundenbuchungen)

200

eigene Lohnart für Stundenlohn

14

Personalnummer (**Schlüsselfeld zwingend erforderlich**)**4. Satz****Feld****Beschreibung**

6

Tabelle für Bewegungsdaten (Kalendarium)

01/01/2024

Buchungszeitraum der Buchung (**zwingend erforderlich**)

08

Tag des Monats

02

Kalenderwoche

Di

Wochentag

10

Personalnummer (**Schlüsselfeld zwingend erforderlich**)

8,50

Stunden

1

Ausfallschlüssel (Stunden)

1

eigene Lohnart (Stundenlohn)

5. Satz**Feld****Beschreibung**

6

Tabelle für Bewegungsdaten (Kalendarium)

01/01/2024

Buchungszeitraum der Buchung (**zwingend erforderlich**)

09

Tag des Monats

02

Kalenderwoche

Mi

Wochentag

10

Personalnummer (**Schlüsselfeld zwingend erforderlich**)

7,50

Stunden

1

Ausfallschlüssel (Stunden)

1

eigene Lohnart (Stundenlohn)

6. Satz**Feld****Beschreibung**

6	Tabelle für Bewegungsdaten (Kalendarium)
01/01/2024	Buchungszeitraum der Buchung (zwingend erforderlich)
10	Tag des Monats
02	Kalenderwoche
Do	Wochentag
10	Personalnummer (Schlüsselfeld zwingend erforderlich)
8,00	Stunden
1	Ausfallschlüssel (Stunden)
1	eigene Lohnart (Stundenlohn)

7. Satz**Feld****Beschreibung**

6	Tabelle für Bewegungsdaten (Kalendarium)
01/01/2024	Buchungszeitraum der Buchung (zwingend erforderlich)
11	Tag des Monats
02	Kalenderwoche
Fr	Wochentag
10	Personalnummer (Schlüsselfeld zwingend erforderlich)
7,50	Stunden
1	Ausfallschlüssel (Stunden)
1	eigene Lohnart (Stundenlohn)

8. Satz**Feld****Beschreibung**

6	Tabelle für Bewegungsdaten (Kalendarium)
01/01/2024	Buchungszeitraum der Buchung (zwingend erforderlich)
14	Tag des Monats
02	Kalenderwoche
Mo	Wochentag
10	Personalnummer (Schlüsselfeld zwingend erforderlich)
5,00	Stunden
1	Ausfallschlüssel (Stunden)
1	eigene Lohnart (Stundenlohn)

SSH

LODAS

Fach 3

Musterdaten

2.7

Abschnitt Hinweisdaten

[Hinweisdaten]

‘ Für die neuen Personalstammdaten müssen in LODAS noch die Stundensätze erfasst werden ‘

Die im Abschnitt Hinweisdaten erfassten Textdaten werden im Übernahme-Protokoll angezeigt.
Somit können über diesen Weg wichtige Informationen über die erstellten Daten weitergeleitet werden.

3

Betriebliche Personalnummer als Schlüsselfeld verwenden

Sie haben die Möglichkeit die Betriebliche Personalnummer an Stelle der Mitarbeiternummer als Schlüsselfeld für das Einlesen von Daten über die Schnittstelle zu verwenden.

3.1

Musterdatei

Dateiname: **LS_Muster_Betr_PNr.txt**

[Allgemein]
 Ziel=Lodas
 Version_SST=1.0
 Version_DB=14.05
 BeraterNr=28547
 MandantenNr=90909
 Feldtrennzeichen=;
 Zahlenkomma=,
 Datumsformat=TT.MM.JJJJ
 Stringbegrenzer=""
 Kommentarzeichen=*
 StammdatenGueltigAb=01.01.2024
 BetrieblichePNrVerwenden=Ja

*Betriebliche Personalnummer

*Die Betriebliche Personalnummer ist alphanumerisch, so dass Sie mit dieser *Personalnummer betriebliche Strukturen abbilden können.

*Sie muss innerhalb eines Mandanten eindeutig sein.

*Sie haben die Möglichkeit die Betriebliche Personalnummer an Stelle der *Mitarbeiternummer als Schlüsselfeld für das Einlesen von Daten über die *Schnittstelle zu verwenden. Setzen Sie dazu in der Import-Datei im Abschnitt *[Allgemein] den Eintrag BetrieblichePNrVerwenden= Ja.

*(siehe Schnittstellenhandbuch LODAS, Fach 3, Punkt 3: Betriebliche *Personalnummer als Schlüsselfeld *verwenden)

[Satzbeschreibung]

1;u_lod_psd_mitarbeiter;pnr_betriebliche#psd;duevo_familienname#psd;duevo_vorname#psd;adresse_strassenname#psd;adresse_strasse_nr#psd;adresse_ort#psd;adresse_plz#psd;staatsangehoerigkeit#psd;geburtsdatum_ttmj#psd;geschlecht#psd;familienstand#psd;sozialversicherung_nr#psd;

3;u_lod_mpd_krankenkasse;krankenkasse_nr#mpd;kk_betr_nr#mpd;krankenkasse_bezeichnung#mpd;beitrags_kto_nr_mandant#mpd;kk_lastschrifteinzug#mpd;

4;u_lod_mpd_lohnart;la_eigene#mpd;stla#mpd;la_bezeichnung#mpd;la_faktorschluesel#mpd;

11;u_lod_psd_taetigkeit;pnr_betriebliche#psd;rv_beitragsgruppe#psd;persgrs#psd;

12;u_lod_psd_steuern;pnr_betriebliche#psd;st_klasse#psd;kfb_anzahl#psd;konf#psd;

13;u_lod_psd_sozialversicherung;pnr_betriebliche#psd;kv_bgrs#psd;rv_bgrs#psd;av_bgrs#psd;kk_nr#psd;pv_bgrs#psd;uml_schluesel#psd;

14;u_lod_psd_beschaeftigung;pnr_betriebliche#psd;eintrittdatum#psd;austrittdatum#psd;arbeitsverhaeltnis#psd;schriftl_befristung#psd;datum_urspr_befr#psd;abschl_befr_arbvertr#psd;verl_befr_arbvertr#psd;befr_gr_2_monate#psd;

34;u_lod_bwd_buchung_stunden;abrechnung_zeitraum#bwd;pnr_betriebliche#psd;stunden#bwd;la_eigene#bwd; kostenstelle#bwd;

[Stammdaten]

1;"BPNR 1234";"Müller";"Franz";"Baustraße"; "27";"Teststadt";98765;000;23.02.1958;
0;1;50230258A003;
3;444;1058933;'BAU Ost';123456789;1;
4;440;101;'Stundenlohn';;

11;"BPNR 1234";0;1;
12;"BPNR 1234";2;5;1;
13;"BPNR 1234";1;1;1;444;1;2;
14;"BPNR 1234";01/01/1991;31/12/2012;1;0;31/12/2012;01/01/1991;;1;

[Bewegungsdaten]

34;01.03.2022;"BPNR 1234";152,75;440;"01308722";

[Hinweisdaten]

Diese Datei dient als Muster für die Verwendung der betrieblichen Personalnummer bei der Weitergabe von Daten eines externen Systems an die Schnittstelle für LODAS;
Zur Vollständigkeit werden die Daten für die Krankenkasse, Lohnarten und das Anlegen von Mitarbeitern ebenfalls in der Schnittstellendatei hinterlegt.

3.2

Besonderheiten

Wenn Sie beim Einspielen von Daten über die Schnittstelle die Betriebliche Personalnummer als Schlüsselfeld verwenden, müssen Sie folgende Besonderheiten beachten:

- Um die Betriebliche Personalnummer als Schlüsselfeld beim Einspielen zu verwenden, erfassen Sie in der Import-Datei im Abschnitt [Allgemein] den Eintrag BetrieblichePNrVerwenden= Ja
- Die Betriebliche Personalnummer muss innerhalb eines Mandanten eindeutig sein. Zulässige Zeichen sind sämtliche Ziffern und Buchstaben sowie ein Großteil der Sonderzeichen.
- Die Betriebliche Personalnummer eines Mitarbeiters kann im Gegensatz zur Mitarbeiternummer geändert werden, solange Sie innerhalb des Mandanten eindeutig bleibt.
- Bei der Neuanlage eines Mitarbeiters können Sie entweder die Betriebliche Personalnummer und die gewünschte Mitarbeiternummer oder nur die Betriebliche Personalnummer angeben. Wird nur die Betriebliche Personalnummer angegeben vergibt LODAS automatisch die nächste freie Mitarbeiternummer.
Bei der Neuanlage eines Mitarbeiters müssen die Personaldatensätze, wie bisher, in die Tabelle u_lod_psd_mitarbeiter eingespielt werden.

SSH

LODAS

Musterdaten

Fach 3

-
- Wenn Sie die Betriebliche Personalnummer als Schlüssel für den Import verwenden, können Sie die Betriebliche Personalnummer nicht löschen. Um die Betriebliche Personalnummer löschen zu können, muss der Wert „BetrieblichePNrVerwenden=Nein“ gesetzt werden.

SSH

LODAS

Beschreibung der Eingabefelder

Fach 4

Fach 4: Beschreibung der Eingabefelder

0	Erläuterung zur Beschreibung der Eingabefelder	4-7
1	Beschreibung der Tabellenfelder Mandantendaten	4-9
1.1	Tabelle: u_lod_mpd_a1_beschaeftstelle	4-9
1.2	Tabelle: u_lod_mpd_a1_bescheinigung	4-9
1.3	Tabelle: u_lod_mpd_abteilung	4-10
1.4	Tabelle: u_lod_mpd_adr_daten	4-10
1.5	Tabelle: u_lod_mpd_arbeitszeit_soll	4-11
1.6	Tabelle: u_lod_mpd_arbeitszeit_sonst	4-12
1.7	Tabelle: u_lod_mpd_auftragsvers	4-14
1.8	Tabelle: u_lod_mpd_ausfuehrungstermin	4-14
1.9	Tabelle: u_lod_mpd_azk	4-15
1.10	Tabelle: u_lod_mpd_bank	4-16
1.11	Tabelle: u_lod_mpd_bank_ausfuehrungster	4-16
1.12	Tabelle: u_lod_mpd_bank_zahlungen	4-22
1.13	Tabelle: u_lod_mpd_bau_ma_variante	4-22
1.14	Tabelle: u_lod_mpd_baugewerbe	4-23
1.15	Tabelle: u_lod_mpd_baustelle	4-25
1.16	Tabelle: u_lod_mpd_bav_ag_zuschuss	4-25
1.17	Tabelle: u_lod_mpd_beschaeftigungsbetr	4-26
1.18	Tabelle: u_lod_mpd_differenzvortraege	4-27
1.19	Tabelle: u_lod_mpd_epp_daten	4-29
1.20	Tabelle: u_lod_mpd_fibu_buchung_aufbau	4-29
1.21	Tabelle: u_lod_mpd_fibu_buchungstext	4-30
1.22	Tabelle: u_lod_mpd_fibu_konten_basis	4-31
1.23	Tabelle: u_lod_mpd_fibu_konten_la	4-31
1.24	Tabelle: u_lod_mpd_fibu_konten_netto	4-31
1.25	Tabelle: u_lod_mpd_fibu_konten_sonst	4-32
1.26	Tabelle: u_lod_mpd_firmenwagen	4-37
1.27	Tabelle: u_lod_mpd_gehaltstabelle	4-37

SSH

LODAS

Fach 4

Beschreibung der Eingabefelder

1.28	Tabelle: u_lod_mpd_kk_beitragsschuld	4-39
1.29	Tabelle: u_lod_mpd_kostenstelle	4-40
1.30	Tabelle: u_lod_mpd_kostentraeger	4-40
1.31	Tabelle: u_lod_mpd_krankenkasse	4-41
1.32	Tabelle: u_lod_mpd_lohnart	4-42
1.33	Tabelle: u_lod_mpd_lohntabelle	4-44
1.34	Tabelle: u_lod_mpd_mandant	4-44
1.35	Tabelle: u_lod_mpd_nebenbuch	4-46
1.36	Tabelle: u_lod_mpd_nettobeabzug	4-49
1.37	Tabelle: u_lod_mpd_oed_allg_ang	4-49
1.38	Tabelle: u_lod_mpd_oed_allg_bank	4-50
1.39	Tabelle: u_lod_mpd_oed_sonderz	4-51
1.40	Tabelle: u_lod_mpd_oed_statistiken	4-52
1.41	Tabelle: u_lod_mpd_oed_uml_beitr	4-53
1.42	Tabelle: u_lod_mpd_oed_versorg_vblu	4-54
1.43	Tabelle: u_lod_mpd_steuer	4-56
1.44	Tabelle: u_lod_mpd_sv	4-58
1.45	Tabelle: u_lod_mpd_tab_zeile_gehalt	4-61
1.46	Tabelle: u_lod_mpd_tab_zeile_lohn	4-62
1.47	Tabelle: u_lod_mpd_urlaub_rueckst	4-63
2	Beschreibung der Tabellenfelder Personalstammdaten	4-64
2.1	Tabelle: u_lod_psd_a1_anvb	4-64
2.2	Tabelle: u_lod_psd_a1_anvb_beschaeft	4-65
2.3	Tabelle: u_lod_psd_a1_entsendung	4-66
2.4	Tabelle: u_lod_psd_a1_entsendung_beschaeft	4-68
2.5	Tabelle: u_lod_psd_a1_entsendung_no_einsatzst	4-69
2.6	Tabelle: u_lod_psd_a1_vor_anvb	4-69
2.7	Tabelle: u_lod_psd_a1_vor_entsendung	4-69
2.8	Tabelle: u_lod_psd_arbeitszeit_monat	4-69
2.9	Tabelle: u_lod_psd_arbeitszeit_regelm	4-70
2.10	Tabelle: u_lod_psd_arbeitszeit_soll	4-72
2.11	Tabelle: u_lod_psd_arbeitszeitkonto	4-72

SSH

LODAS

Beschreibung der Eingabefelder

Fach 4

2.12	Tabelle: u_lod_psd_auswertung	4-74
2.13	Tabelle: u_lod_psd_avs_ag_anteil_ein	4-75
2.14	Tabelle: u_lod_psd_avs_ag_anteil_lfd	4-75
2.15	Tabelle: u_lod_psd_avs_ag_manuell_ein	4-75
2.16	Tabelle: u_lod_psd_avs_ag_manuell_lfd	4-76
2.17	Tabelle: u_lod_psd_avs_ag_proz_ein	4-76
2.18	Tabelle: u_lod_psd_avs_ag_proz_lfd	4-77
2.19	Tabelle: u_lod_psd_avs_an_anteil_ein	4-77
2.20	Tabelle: u_lod_psd_avs_an_anteil_lfd	4-78
2.21	Tabelle: u_lod_psd_avs_an_manuell_ein	4-79
2.22	Tabelle: u_lod_psd_avs_an_manuell_lfd	4-79
2.23	Tabelle: u_lod_psd_avs_an_proz_ein	4-80
2.24	Tabelle: u_lod_psd_avs_an_proz_lfd	4-81
2.25	Tabelle: u_lod_psd_avs_basis	4-82
2.26	Tabelle: u_lod_psd_avs_pausch	4-84
2.27	Tabelle: u_lod_psd_avs_uebergr_jah	4-85
2.28	Tabelle: u_lod_psd_avs_uebergreifend	4-85
2.29	Tabelle: u_lod_psd_az_vorbw_bea	4-85
2.30	Tabelle: u_lod_psd_ba_urlaub	4-86
2.31	Tabelle: u_lod_psd_ba_vorwerte	4-86
2.32	Tabelle: u_lod_psd_basis_vorbw_bea	4-91
2.33	Tabelle: u_lod_psd_baugewerbe	4-91
2.34	Tabelle: u_lod_psd_baugewerbe_meldeverf	4-94
2.35	Tabelle: u_lod_psd_beschaeftigung	4-94
2.36	Tabelle: u_lod_psd_beschaeftigungsverbot	4-98
2.37	Tabelle: u_lod_psd_besonderheiten	4-98
2.38	Tabelle: u_lod_psd_dssp	4-101
2.39	Tabelle: u_lod_psd_durchschnittspeicher	4-103
2.40	Tabelle: u_lod_psd_entg_vorbw_bea	4-105
2.41	Tabelle: u_lod_psd_entg2_vorbw_bea	4-105
2.42	Tabelle: u_lod_psd_epp_daten	4-105
2.43	Tabelle: u_lod_psd_fahrtkostenzuschuss	4-106

SSH

LODAS

Fach 4

Beschreibung der Eingabefelder

2.44	Tabelle: u_lod_psd_fehlz_vorbw_bea	4-107
2.45	Tabelle: u_lod_psd_fehlzeiten	4-107
2.46	Tabelle: u_lod_psd_festbezüge	4-112
2.47	Tabelle: u_lod_psd_firmenwagen	4-112
2.48	Tabelle: u_lod_psd_freibetrag	4-114
2.49	Tabelle: u_lod_psd_gehaltstabelle	4-115
2.50	Tabelle: u_lod_psd_individuelle_felder	4-115
2.51	Tabelle: u_lod_psd_individuelle_ueberw	4-117
2.52	Tabelle: u_lod_psd_kindergeld	4-119
2.53	Tabelle: u_lod_psd_kstellen_verteil	4-120
2.54	Tabelle: u_lod_psd_ktraeger_verteil	4-120
2.55	Tabelle: u_lod_psd_lk_allgemeines	4-120
2.56	Tabelle: u_lod_psd_lk_altersvorsorge	4-121
2.57	Tabelle: u_lod_psd_lk_baulohn_urlaub	4-123
2.58	Tabelle: u_lod_psd_lk_brutto_netto_vwl	4-126
2.59	Tabelle: u_lod_psd_lk_kug_wag	4-127
2.60	Tabelle: u_lod_psd_lk_oed	4-128
2.61	Tabelle: u_lod_psd_lk_sozialvers	4-131
2.62	Tabelle: u_lod_psd_lk_statistik	4-137
2.63	Tabelle: u_lod_psd_lk_steuer	4-138
2.64	Tabelle: u_lod_psd_lk_sv_frw_sv_werte	4-140
2.65	Tabelle: u_lod_psd_lk_sv_priv_sv_werte	4-142
2.66	Tabelle: u_lod_psd_lohn_darlehen	4-143
2.67	Tabelle: u_lod_psd_lohn_gehalt_bezuege	4-144
2.68	Tabelle: u_lod_psd_lohntabelle	4-145
2.69	Tabelle: u_lod_psd_ma_bank	4-145
2.70	Tabelle: u_lod_psd_mitarbeiter	4-146
2.71	Tabelle: u_lod_psd_monatslohn	4-148
2.72	Tabelle: u_lod_psd_monatswerte	4-150
2.73	Tabelle: u_lod_psd_mutterschutz	4-150
2.74	Tabelle: u_lod_psd_nettobeabzug	4-153
2.75	Tabelle: u_lod_psd_oed_allg_ang	4-154

SSH

LODAS

Beschreibung der Eingabefelder

Fach 4

2.76	Tabelle: u_lod_psd_oed_anteil	4-155
2.77	Tabelle: u_lod_psd_oed_kuerz	4-155
2.78	Tabelle: u_lod_psd_oed_sonderz	4-155
2.79	Tabelle: u_lod_psd_oed_statistiken	4-156
2.80	Tabelle: u_lod_psd_oed_unt_kig	4-157
2.81	Tabelle: u_lod_psd_oed_versorg_vblu	4-158
2.82	Tabelle: u_lod_psd_oed_zul_beamte	4-159
2.83	Tabelle: u_lod_psd_oed_zus_versorg	4-159
2.84	Tabelle: u_lod_psd_pfaendung	4-163
2.85	Tabelle: u_lod_psd_pfaendung_bav	4-164
2.86	Tabelle: u_lod_psd_pfaendung_darlehen	4-165
2.87	Tabelle: u_lod_psd_pfaendung_la	4-165
2.88	Tabelle: u_lod_psd_pfaendung_vwl	4-165
2.89	Tabelle: u_lod_psd_priv_versicherung	4-165
2.90	Tabelle: u_lod_psd_schwerbeh	4-166
2.91	Tabelle: u_lod_psd_sonstiges	4-167
2.92	Tabelle: u_lod_psd_sozialversicherung	4-167
2.93	Tabelle: u_lod_psd_st_besond	4-174
2.94	Tabelle: u_lod_psd_st_voragw	4-175
2.95	Tabelle: u_lod_psd_steuer	4-177
2.96	Tabelle: u_lod_psd_sv_mehrfachbesch	4-179
2.97	Tabelle: u_lod_psd_sv_unfall	4-181
2.98	Tabelle: u_lod_psd_sv_versbez	4-181
2.99	Tabelle: u_lod_psd_sv_vorbw	4-183
2.100	Tabelle: u_lod_psd_sv_vorbw_bea	4-187
2.101	Tabelle: u_lod_psd_sv_vorbw_uv	4-188
2.102	Tabelle: u_lod_psd_sv_wertguth	4-188
2.103	Tabelle: u_lod_psd_taetigkeit	4-191
2.104	Tabelle: u_lod_psd_unfall	4-192
2.105	Tabelle: u_lod_psd_urlaub_rueckst	4-192
2.106	Tabelle: u_lod_psd_vermoegensbildung	4-193
2.107	Tabelle: u_lod_psd_versbez	4-195

SSH

LODAS

Fach 4

Beschreibung der Eingabefelder

3	Beschreibung der Tabellenfelder Bewegungsdaten	4-197
3.1	Tabelle: u_lod_bwd_buchung_akkord	4-197
3.2	Tabelle: u_lod_bwd_buchung_akkord_nb	4-197
3.3	Tabelle: u_lod_bwd_buchung_brutto	4-198
3.4	Tabelle: u_lod_bwd_buchung_kalendarium	4-199
3.5	Tabelle: u_lod_bwd_buchung_kalendarium_nb	4-200
3.6	Tabelle: u_lod_bwd_buchung_kilometer	4-201
3.7	Tabelle: u_lod_bwd_buchung_nachber	4-201
3.8	Tabelle: u_lod_bwd_buchung_netto	4-202
3.9	Tabelle: u_lod_bwd_buchung_standard	4-202
3.10	Tabelle: u_lod_bwd_buchung_stunden	4-203
3.11	Tabelle: u_lod_bwd_buchung_tage	4-203
3.12	Tabelle: u_lod_bwd_buchung_vorschuss	4-204
3.13	Tabelle: u_lod_bwd_sonstige_angaben	4-204
3.14	Tabelle: u_lod_bwd_sonstige_angaben_nb	4-208

Beschreibung der Eingabefelder

0 Erläuterung zur Beschreibung der Eingabefelder

Die Eingabefelder werden auf den nachfolgenden Seiten in Tabellenform dargestellt. Die Tabellen entsprechen den in LODAS gespeicherten Tabellen.

Beschreibung des Tabellenaufbaus

Feld	Dieses Feld gibt den Feldnamen an, den Sie in den Satzbeschreibungen zu den Tabellen angeben müssen.
Beschreibung	Dieses Feld erläutert die Bedeutung des Eingabefeldes.
Länge	<p>Dieses Feld gibt an wie lange die Eingabe maximal sein darf. Es ist entweder eine ganze Zahl angegeben, oder bei Wert- und Prozentfeldern zusätzlich die Stellen nach dem Komma.</p> <p>Beispiel: 5.2 Dieses Wertfeld darf maximal 5 Stellen lang sein und ist mit zwei Nachkommastellen einzugeben (999,99).</p> <p>Achtung: Bei den Feldern „bs_wert_butab“ (Bewegungsdaten u_lod_bwd_buchung_standard und _nachber) ist die tatsächliche Länge und die Anzahl der Nachkommastellen abhängig vom eingesetzten Bearbeitungsschlüssel.</p> <p>Beispiel: Wert max: 99,5 (Tage) bei Bearbeitungsschlüssel 71 (genommene Urlaubstage).</p>
Typ	<p>Dieses Feld beschreibt die Art der Eingabedaten:</p> <p>NUM = Das Feld ist ein numerisches Feld. Es sind nur Zahlen zugelassen.</p> <p>A = Das Feld lässt nur alphabetische Eingaben zu.</p> <p>AN = Das Feld lässt nur alphanumerische Eingaben zu.</p> <p>CHAR = Hier handelt sich um ein Textfeld, dass alphabetische, numerische und Sonderzeichen zulässt.</p> <p>DATE= Datumsfeld; Das Feld ist immer ungeachtet der fachlichen Länge mit Tag, Monat und Jahr zu bestücken. Siehe Erläuterung.</p>
MUSS	<p>Dieses Feld gibt Auskunft ob ein Feld zwingend erforderlich ist.</p> <p>JA = Dieses Feld muss zwingend vorhanden sein.</p> <p>NEIN = Dieses Feld ist optional.</p>
HIST	<p>Dieses Feld zeigt an ob ein Feld historisiert werden kann (ab einem bestimmten Abrechnungszeitraum gültig ist) und für zurückliegende oder zukünftige Monate Daten erfasst werden können.</p> <p>JA= Dieses Feld wird mit dem Gültig ab – Datum versehen, das Sie im Abschnitt Allgemein angegeben haben.</p> <p>NEIN= Dieses Feld ist nicht historisiert. Der Feldinhalt gilt generell. Vorhandene Werte in der Datenbank werden überschrieben.</p>
DEID	Dieses Feld dient zur Identifizierung der Erläuterungen über die zulässigen Eingaben. Im Anhang A werden die Felder über die DEID beschrieben. Die angegebenen Nummern sind nicht mit den Lohnkennziffern identisch. Selbsterklärende Felder sind nicht im Anhang A enthalten.

SSH

LODAS

Fach 4

Beschreibung der Eingabefelder

Die Beschreibung ist entweder in Kapitel A.1 „Beschreibung der Wertgrenzen für die Eingabefelder“ oder in Kap. A.2 „Beschreibung der Feldinhalte bei festgelegten Eingaben“.

Achtung: Datumsfelder die nur mit Jahr und Monat gespeichert werden (Feldlänge 6), sind trotzdem als Felder mit **TTMMJJJJ** (oder mit Trennzeichen analog der Festlegung im Abschnitt Allgemein) einzugeben. Als Tag ist hier default **01** einzugegeben. Eine weitere Ausnahme bei Datumsfeldern ist das Feld „**geburtsdatum_ttmj#psd**“ in der Tabelle „**u_lod_psd_mitarbeiter**“. Dieses Feld kann folgendermaßen eingegeben werden:

„**TT.MM.JJ** oder **TTMMJJ** oder **TT.MM.JJJJ** oder **TTMMJJJJ**“

Beschreibung der Eingabefelder

Fach 4

1 Beschreibung der Tabellenfelder Mandantendaten**1.1 Tabelle: u_lod_mpd_a1_beschaeftstelle**

Feld	Beschreibung	Länge	Typ	MUSS	HIST	DEID
anschrift_beschaeftstelle#mpd	Adresse: Anschriftenzusatz Beschäftigungsstelle	40	CHAR	NEIN	NEIN	476
bez_beschaeftstelle#mpd	Adresse: Bezeichnung Beschäftigungsstelle	50	CHAR	NEIN	NEIN	742
hausnr_beschaeftstelle#mpd	Adresse: Hausnummer Beschäftigungsstelle	9	CHAR	NEIN	NEIN	4560
land_beschaeftstelle#mpd	Adresse: Land Beschäftigungsstelle	3	NUM	NEIN	NEIN	4208
nr_beschaeftstelle#mpd	Adresse: Nummer Beschäftigungsstelle	4	NUM	JA	NEIN	4754
ort_beschaeftstelle#mp	Adresse: Ort Beschäftigungsstelle	34	CHAR	NEIN	NEIN	4393
plz_beschaeftstelle#mpd	Adresse: Postleitzahl Ausland	10	CHAR	NEIN	NEIN	462
strasse_beschaeftstelle#mpd	Adresse: Straße Beschäftigungsstelle	33	CHAR	NEIN	NEIN	4559

1.2 Tabelle: u_lod_mpd_a1_bescheinigung

Feld	Beschreibung	Länge	Typ	MUSS	HIST	DEID
abw_anschrift_ag#mpd	Adresse: Abweichender Anschriftenzusatz	40	CHAR	NEIN	JA	476
anschrift_ag#mpd	Adresse: Anschriftenzusatz Arbeitgeber	40	CHAR	NEIN	JA	476
anschrift_bevollm_stelle#mpd	Adresse: Anschriftenzusatz bevollmächtigte Stelle	40	CHAR	NEIN	JA	476
arbeitnehmer_dtl_ag#mpd	Adresse: Es sind mehr als 25% der Arbeitnehmer in Deutschland tätig	1	NUM	NEIN	JA	440
bez_bevollm_stelle#mpd	Adresse: Bezeichnung bevollmächtigte Stelle	50	CHAR	NEIN	JA	742
erklaerung_ag#mpd	Adresse: Die Angaben entsprechen den tatsächlichen Verhältnissen	1	NUM	NEIN	JA	440
hausnr_bevollm_stelle#mpd	Adresse: Hausnummer bevollmächtigte Stelle	9	CHAR	NEIN	JA	4560
mail_kontakt#mpd	Adresse: E-Mail-Adresse Kontaktperson	70	CHAR	NEIN	JA	4353
ort_bevollm_stelle#mpd	Adresse: Ort bevollmächtigte Stelle	34	CHAR	NEIN	JA	4393
plz_bevollm_stelle#mpd	Adresse: Postleitzahl bevollmächtigte Stelle	10	CHAR	NEIN	JA	462
schriftwechsel_ag#mpd	Adresse: Schriftwechsel	1	NUM	NEIN	JA	4759
strasse_bevollm_stelle#mpd	Adresse: Straße bevollmächtigte Stelle	33	CHAR	NEIN	JA	4559
umsatz_dtl_ag#mpd	Adresse: Das Unternehmen erwirtschaftet mehr als 25% seines Umsatzes in Dtl.	1	NUM	NEIN	JA	440

SSH

LODAS

Fach 4

Beschreibung der Eingabefelder

Feld	Beschreibung	Länge	Typ	MUSS	HIST	DEID
unternehmensform_ag#mpd	Adresse: Unternehmensform	1	NUM	NEIN	JA	4757
wirtschaftssektor_ag#mpd	Adresse: Wirtschaftssektor des ents. Arbeitgebers	2	NUM	NEIN	JA	4758

1.3 Tabelle: u_lod_mpd_abteilung

Feld	Beschreibung	Länge	Typ	MUSS	HIST	DEID
abteilung#mpd	Organisationseinheiten/Abteilungsnummer: Abteilung	8	AN	JA	JA	4406
bezeichnung_abteilung#mpd	Organisationseinheiten/Abteilungsnummer: Abteilung Bezeichnung	40	CHAR	NEIN	JA	460

1.4 Tabelle: u_lod_mpd_adr_datan

Feld	Beschreibung	Länge	Typ	MUSS	HIST	DEID
abw_adrdaten_ort#mad	Adresse: Abweichender Ort	30	CHAR	NEIN	JA	46
abw_adrdaten_pf#mad	Adresse: Abweichendes Postfach	10	CHAR	NEIN	JA	39
abw_adrdaten_pf_plz#mad	Adresse: Abweichende Postfach-PLZ	5	NUM	NEIN	JA	1566
abw_adrdaten_plz#mad	Adresse: Abweichende PLZ	10	CHAR	NEIN	JA	256
abw_adrdaten_str_nr#mad	Adresse: Abweichende Straße	36	CHAR	NEIN	JA	1411
abw_adrdaten_untbez#mad	Adresse: Abweichender Unternehmensname	50	CHAR	NEIN	JA	742
abw_postfach_ort#mad	Adresse: Abweichender Postfach Ort	30	CHAR	NEIN	JA	46
adresse_ausland_nation_kz#mad	Adresse: Land	3	A	NEIN	JA	128
adresse_email#mad	Adresse: E-Mail Ansprechpartner Mandant	60	CHAR	NEIN	JA	4581
adresse_fax_nummer#mad	Adresse: Fax Ansprechpartner Mandant	60	CHAR	NEIN	JA	575
adresse_inland_ort# mad	Adresse: Ort	30	CHAR	NEIN	JA	46
adresse_inland_pf_plz#mad	Adresse: Postfach-PLZ-Inland	5	NUM	NEIN	JA	1566
adresse_inland_plz# mad	Adresse: Postleitzahl Inland	10	CHAR	NEIN	JA	256
adresse_inland_strasse#mad	Adresse: Straße	36	CHAR	NEIN	JA	1411
adresse_postfach#mad	Adresse: Postfach	10	CHAR	NEIN	JA	39
adresse_telefonnummer#mad	Adresse: Telefon Ansprechpartner Mandant	60	CHAR	NEIN	JA	575
anspr_lohn_anrede#mad	Adresse: Anrede Ansprechpartner Lohnabrechnung	1	NUM	NEIN	JA	4598
anspr_lohn_fax#mad	Adresse: Fax Ansprechpartner Lohnabrechnung	60	CHAR	NEIN	JA	575
anspr_mpd_anrede#	Adresse: Anrede Ansprechpartner	1	NUM	NEIN	JA	4598
anspr_mpd_name#mad	Adresse: Name Ansprechpartner Mandant	60	CHAR	NEIN	JA	575
arbeitnehmerueberlassung#mad	Adresse: gewerbsmäßige Arbeitnehmerüberlassung	1	NUM	NEIN	JA	4607
einst_betriebstaetigkeit#mad	Adresse: Einstellung der Betriebstätigkeit	1	NUM	NEIN	JA	440
ereignisdatum#mad	Adresse: Änderungsdatum für Betriebsdatenpflege (TT.MM.JJJJ)	8	DATE	NEIN	JA	12
gegenstand_sdd_abgl_kz#mad	Adresse: Unternehmensgegenstand nicht mit Zentralen Stammdaten abgleichen	1	NUM	NEIN	JA	440
gek_absenderadr#mpd	Adresse: Gekürzte Absenderadresse	82	CHAR	NEIN	JA	4763

Beschreibung der Eingabefelder

Fach 4

Feld	Beschreibung	Länge	Typ	MUSS	HIST	DEID
kz_abw_adr_stb#mad	Adresse: Abw. Daten für die Datenübermittlung Arbeitgeberkonto heranziehen	1	NUM	NEIN	JA	440
kz_nationalitaet#mad	Adresse: Abweichendes Land	3	A	NEIN	JA	128
land_stb#mad	Adresse: Land	3	A	NEIN	JA	128
lohn_abr_stelle#mad	Adresse: Die lohnabrechnende Stelle ist	1	NUM	NEIN	JA	4826
name_kurz_sdd_abgl_kz#mad	Adresse: Unternehmensname kurz nicht mit Zentralen Stammdaten abgleichen	1	NUM	NEIN	JA	440
name_stb#mad	Adresse: Name der Steuerkanzlei	50	CHAR	NEIN	JA	742
name_unternehmen_kurz#mad	Adresse: Unternehmensname kurz	15	CHAR	NEIN	JA	1044
name_unternehmen_lang#mad	Adresse: Unternehmensname	50	CHAR	NEIN	JA	742
ort_postfach_stb#mad	Adresse: Postfach Ort	30	CHAR	NEIN	JA	4570
ort_stb#mad	Adresse: Ort	30	CHAR	NEIN	JA	46
plz_postfach#mad	Adresse: Postfach PLZ	5	NUM	NEIN	JA	1566
plz_stb#mad	Adresse: PLZ	10	CHAR	NEIN	JA	256
postfach_ort#mad	Adresse: Postfach Ort	30	CHAR	NEIN	JA	46
postfach_stb#mad	Adresse: Postfach	10	CHAR	NEIN	JA	39
rechtsform#mpd	Adresse: Rechtsform	5	NUM	NEIN	JA	4814
strasse_stb#mad	Adresse: Straße	36	CHAR	NEIN	JA	1411
untern_bez_sdd_abgl_kz#mad	Adresse: Unternehmensname nicht mit Zentralen Stammdaten abgleichen	1	NUM	NEIN	JA	440
unternehmensgegenstand#mad	Adresse: Unternehmensgegenstand	50	CHAR	NEIN	JA	742

1.5 Tabelle: u_lod_mpd_arbeitszeit_soll

Feld	Beschreibung	Länge	Typ	MUSS	HIST	DEID
az_wtl_spez_ges#mpd	Arbeitszeiten / Soll-Arbeitszeit: Wochenarbeitszeit	4.2	NUM	NEIN	JA	4070
az_wtl_spez_wo_1#mpd	Arbeitszeiten / Soll-Arbeitszeit: Montag	4.2	NUM	NEIN	JA	1265
az_wtl_spez_wo_2#mpd	Arbeitszeiten / Soll-Arbeitszeit: Dienstag	4.2	NUM	NEIN	JA	1265
az_wtl_spez_wo_3#mpd	Arbeitszeiten / Soll-Arbeitszeit: Mittwoch	4.2	NUM	NEIN	JA	1265
az_wtl_spez_wo_4#mpd	Arbeitszeiten / Soll-Arbeitszeit: Donnerstag	4.2	NUM	NEIN	JA	1265
az_wtl_spez_wo_5#mpd	Arbeitszeiten / Soll-Arbeitszeit: Freitag	4.2	NUM	NEIN	JA	1265
az_wtl_spez_wo_6#mpd	Arbeitszeiten / Soll-Arbeitszeit: Samstag	4.2	NUM	NEIN	JA	1265
az_wtl_spez_wo_7#mpd	Arbeitszeiten / Soll-Arbeitszeit: Sonntag	4.2	NUM	NEIN	JA	1265
az_wtl_spez_wo_nr#mpd	Arbeitszeiten / Soll-Arbeitszeit: Ab KW	2	NUM	JA	JA	1812

1.6 **Tabelle: u_lod_mpd_arbeitszeit_sonst**

Feld	Beschreibung	Länge	Typ	MUSS	HIST	DEID
arbeitstage_mtl#mpd	Arbeitszeiten / Regelmäßige/Feste Arbeitszeit: Monatliche Arbeitstage	4.2	NUM	NEIN	JA	1828
arbeitstage_pro_monat_01#mpd	Arbeitszeiten / Monatslohn: Januar	2	NUM	NEIN	JA	728
arbeitstage_pro_monat_02#mpd	Arbeitszeiten / Monatslohn: Februar	2	NUM	NEIN	JA	4169
arbeitstage_pro_monat_03#mpd	Arbeitszeiten / Monatslohn: März	2	NUM	NEIN	JA	728
arbeitstage_pro_monat_04#mpd	Arbeitszeiten / Monatslohn: April	2	NUM	NEIN	JA	4168
arbeitstage_pro_monat_05#mpd	Arbeitszeiten / Monatslohn: Mai	2	NUM	NEIN	JA	728
arbeitstage_pro_monat_06#mpd	Arbeitszeiten / Monatslohn: Juni	2	NUM	NEIN	JA	4168
arbeitstage_pro_monat_07#mpd	Arbeitszeiten / Monatslohn: Juli	2	NUM	NEIN	JA	728
arbeitstage_pro_monat_08#mpd	Arbeitszeiten / Monatslohn: August	2	NUM	NEIN	JA	728
arbeitstage_pro_monat_09#mpd	Arbeitszeiten / Monatslohn: September	2	NUM	NEIN	JA	4168
arbeitstage_pro_monat_10#mpd	Arbeitszeiten / Monatslohn: Oktober	2	NUM	NEIN	JA	728
arbeitstage_pro_monat_11#mpd	Arbeitszeiten / Monatslohn: November	2	NUM	NEIN	JA	4168
arbeitstage_pro_monat_12#mpd	Arbeitszeiten / Monatslohn: Dezember	2	NUM	NEIN	JA	728
az_basisgrundlohn#mpd	Arbeitszeiten / Kug/SFN: Bildung des Basisgrundlohns	1	NUM	NEIN	JA	4769
az_mtl_betriebl#mpd	Arbeitszeiten / Monatslohn: Betriebsübl. monatl. Arbeitszeit	5.2	NUM	NEIN	JA	1267
az_mtl_tarifl_01#mpd	Arbeitszeiten / Monatliche Arbeitszeit: Januar	5.2	NUM	NEIN	JA	1267
az_mtl_tarifl_02#mpd	Arbeitszeiten / Monatliche Arbeitszeit: Februar	5.2	NUM	NEIN	JA	1267
az_mtl_tarifl_03#mpd	Arbeitszeiten / Monatliche Arbeitszeit:März	5.2	NUM	NEIN	JA	1267
az_mtl_tarifl_04#mpd	Arbeitszeiten / Monatliche Arbeitszeit:Apr.	5.2	NUM	NEIN	JA	1267
az_mtl_tarifl_05#mpd	Arbeitszeiten / Monatliche Arbeitszeit: Mai	5.2	NUM	NEIN	JA	1267
az_mtl_tarifl_06#mpd	Arbeitszeiten / Monatliche Arbeitszeit: Juni	5.2	NUM	NEIN	JA	1267
az_mtl_tarifl_07#mpd	Arbeitszeiten / Monatliche Arbeitszeit: Juli	5.2	NUM	NEIN	JA	1267
az_mtl_tarifl_08#mpd	Arbeitszeiten / Monatliche Arbeitszeit: August	5.2	NUM	NEIN	JA	1267
az_mtl_tarifl_09#mpd	Arbeitszeiten / Monatliche Arbeitszeit: September	5.2	NUM	NEIN	JA	1267
az_mtl_tarifl_10#mpd	Arbeitszeiten / Monatliche Arbeitszeit: Oktober	5.2	NUM	NEIN	JA	1267
az_mtl_tarifl_11#mpd	Arbeitszeiten / Monatliche Arbeitszeit: November	5.2	NUM	NEIN	JA	1267
az_mtl_tarifl_12#mpd	Arbeitszeiten / Monatliche Arbeitszeit: Dezember	5.2	NUM	NEIN	JA	1267
az_mtl_tarifl_wag_01# mpd	Arbeitszeiten / Baulohn: Januar	5.2	NUM	NEIN	JA	1267

SSH

LODAS

Beschreibung der Eingabefelder

Fach 4

Feld	Beschreibung	Länge	Typ	MUSS	HIST	DEID
az_mtl_tarifl_wag_02# mpd	Arbeitszeiten / Baulohn: Februar	5.2	NUM	NEIN	JA	1267
az_mtl_tarifl_wag_03#mpd	Arbeitszeiten / Baulohn: März	5.2	NUM	NEIN	JA	1267
az_mtl_tarifl_wag_11#mpd	Arbeitszeiten / Baulohn: November	5.2	NUM	NEIN	JA	1267
az_mtl_tarifl_wag_12#mpd	Arbeitszeiten / Baulohn: Dezember	5.2	NUM	NEIN	JA	1267
az_wtl_betriebl#mpd	Arbeitszeiten / Regelmäßige/Feste Arbeitszeit: Betriebsübl. wöchentl.	4.2	NUM	NEIN	JA	4070
nicht_genom_urlaub#mpd	Arbeitszeiten / Urlaubsanspruch: Im Kalenderjahr nicht genommener Urlaub	1	NUM	NEIN	JA	4692
regelm_az_di#mpd	Arbeitszeiten / Regelmäßige/Feste Arbeitszeit: Betriebsübl. Arbeitszeit Di.	4.2	NUM	NEIN	JA	4070
regelm_az_do#mpd	Arbeitszeiten / Regelmäßige/Feste Arbeitszeit: Betriebsübl. Arbeitszeit Do.	4.2	NUM	NEIN	JA	4070
regelm_az_fr#mpd	Arbeitszeiten / Regelmäßige/Feste Arbeitszeit: Betriebsübl. Arbeitszeit Fr.	4.2	NUM	NEIN	JA	4070
regelm_az_mi#mpd	Arbeitszeiten / Regelmäßige/Feste Arbeitszeit: Betriebsübl. Arbeitszeit Mi.	4.2	NUM	NEIN	JA	4070
regelm_az_mo#mpd	Arbeitszeiten / Regelmäßige/Feste Arbeitszeit: Betriebsübl. Arbeitszeit Mo.	4.2	NUM	NEIN	JA	4070
regelm_az_sa#mpd	Arbeitszeiten / Regelmäßige/Feste Arbeitszeit: Betriebsübl. Arbeitszeit Sa.	4.2	NUM	NEIN	JA	4070
regelm_az_so#mpd	Arbeitszeiten / Regelmäßige/Feste Arbeitszeit: Betriebsübl. Arbeitszeit So.	4.2	NUM	NEIN	JA	4070
sfn_kz#mpd	Arbeitszeiten / Kug/SFN: Abrechnung von SFN-Zuschlägen	1	NUM	NEIN	JA	440
ueber_std_ermittlung_kal#mpd	Arbeitszeiten / Baulohn: Art der Überstundenermittlung	1	NUM	NEIN	JA	4036
umrechnung_fest_bez# mpd	Arbeitszeiten / Regelmäßige/Feste Arbeitszeit: Umrechnung der Festbezüge	1	NUM	NEIN	JA	4025
url_anspr_kuerzg_kz#mpd	Arbeitszeiten / Urlaubsanspruch: Kürzung Urlaubsanspruch bei unterjähr. Eintritt	1	NUM	NEIN	JA	440
url_geld_zus_ebz_divisor#mpd	Arbeitszeiten / Monatslohn: Tagesdivisor zus. Urlaubsgeld & tarifl. Sond	4.2	NUM	NEIN	JA	4170
url_verfaellt_im_monat#mpd	Arbeitszeiten / Urlaubsanspruch: Verfällt nach Monat (bei Verfall im Folgejahr)	2	NUM	NEIN	JA	4691
urlaubsanspr_pro_jahr# mpd	Arbeitszeiten / Urlaubsanspruch: Grundurlaubsanspruch	3.1	NUM	NEIN	JA	1809

SSH

LODAS

Fach 4

Beschreibung der Eingabefelder

Feld	Beschreibung	Länge	Typ	MUSS	HIST	DEID
------	--------------	-------	-----	------	------	------

1.7 Tabelle: u_lod_mpd_auftragsvers						
Feld	Beschreibung	Länge	Typ	MUSS	HIST	DEID
adressblatt_erstellung_kz#mpd	Auftragsversand: Adressblatt-Erstellung	1	NUM	NEIN	JA	4033
hinweis_empf_1#mpd	Auftragsversand: Hinweis für	36	CHAR	NEIN	JA	1765
hinweis_empf_2#mpd	Auftragsversand: Hinweis für Empfänger (Individuelle Adressdaten)	36	CHAR	NEIN	JA	1765
hinweis_z1#mpd	Auftragsversand: Hinweis Begleitschreiben Zeile 1	70	CHAR	NEIN	JA	4353
hinweis_z2#mpd	Auftragsversand: Hinweis Begleitschreiben Zeile 2	70	CHAR	NEIN	JA	4353
hinweis_z3#mpd	Auftragsversand: Hinweis Begleitschreiben Zeile 3	70	CHAR	NEIN	JA	4353
hinweis_z4#mpd	Auftragsversand: Hinweis Begleitschreiben Zeile 4	70	CHAR	NEIN	JA	4353
hinweis_z5#mpd	Auftragsversand: Hinweis Begleitschreiben Zeile 5	70	CHAR	NEIN	JA	4353
postfach_ort#mpd	Auftragsversand: Postfach Ort	30	CHAR	NEIN	JA	46
transport_partner_wahl_kz#mpd	Auftragsversand: Transportpartnerwahl	1	NUM	NEIN	JA	4068
vers_adresse_name#mpd	Auftragsversand: Name	36	CHAR	NEIN	JA	1765
vers_adresse_nation_kz#mpd	Auftragsversand: Land	3	A	NEIN	JA	128
vers_adresse_ort#mpd	Auftragsversand: Ort	30	CHAR	NEIN	JA	46
vers_adresse_plz#mpd	Auftragsversand: PLZ	10	CHAR	NEIN	JA	256
vers_adresse_postfach_nr#mpd	Auftragsversand: Postfach	10	CHAR	NEIN	JA	39
vers_adresse_postfach_plz#mpd	Auftragsversand: Postfach-PLZ-Inland	5	NUM	NEIN	JA	1566
vers_adresse_strasse#mpd	Auftragsversand: Straße	36	CHAR	NEIN	JA	1411

1.8 Tabelle: u_lod_mpd_ausfuehrungstermin						
Feld	Beschreibung	Länge	Typ	MUSS	HIST	DEID
bau_zeitversatz#mpd	Bankverbindungen / Ausführungstermine: Zahlungsart ZVK Baulohn	2	NUM	NEIN	NEIN	1788
eb_bau#mpd	Bankverbindungen / Allgemeine Daten: Einzelbuchung ZVK Baulohn	1	NUM	NEIN	NEIN	440
eb_fa#mpd	Bankverbindungen / Allgemeine Daten: Einzelbuchung Finanzamt	1	NUM	NEIN	NEIN	440
eb_kk#mpd	Bankverbindungen / Allgemeine Daten: Einzelbuchung Krankenkasse	1	NUM	NEIN	NEIN	440
eb_lohn_gehalt#mpd	Bankverbindungen / Allgemeine Daten: Einzelbuchung Lohn/Gehalt	1	NUM	NEIN	NEIN	440
eb_oed#mpd	Bankverbindungen / Allgemeine Daten: Einzelbuchung ZVK	1	NUM	NEIN	NEIN	440

SSH

LODAS

Beschreibung der Eingabefelder

Fach 4

Feld	Beschreibung	Länge	Typ	MUSS	HIST	DEID
eb_vblu#mpd	Öffentlicher Dienst Bankverbindungen / Allgemeine Daten: Einzelbuchung Versorgungsverband VBLU	1	NUM	NEIN	NEIN	440
eb_vwl#mpd	Bankverbindungen / Allgemeine Daten: Einzelbuchung VWL	1	NUM	NEIN	NEIN	440
fa_zeitversatz#mpd	Bankverbindungen / Ausführungstermine: Zahlungsart Finanzamt	2	NUM	NEIN	NEIN	1788
kk_zeitversatz#mpd	Bankverbindungen / Ausführungstermine: Zahlungsart Krankenkasse	2	NUM	NEIN	NEIN	1788
lohn_gehalt_zeitversatz#mpd	Bankverbindungen / Ausführungstermine: Zahlungsart Lohn/Gehalt	2	NUM	NEIN	NEIN	1788
oed_zeitversatz#mpd	Bankverbindungen / Ausführungstermine: Zahlungsart ZVK Öffentlicher Dienst	2	NUM	NEIN	NEIN	1788
vblu_zeitversatz#mpd	Bankverbindungen / Ausführungstermine: Zahlungsart Versorgungsverband VBLU	2	NUM	NEIN	NEIN	1788
vwl_zeitversatz#mpd	Bankverbindungen / Ausführungstermine: Zahlungsart VWL	2	NUM	NEIN	NEIN	1788

1.9 Tabelle: u_lod_mpd_azk

Feld	Beschreibung	Länge	Typ	MUSS	HIST	DEID
anz_gesch_stunden#mpd	Arbeitszeiten / Arbeitszeitkonto: Geschützte Stunden	5.2	NUM	NEIN	JA	1855
azk_an_druck#mpd	Arbeitszeiten / Arbeitszeitkonto: Druck je Arbeitnehmer	1	NUM	NEIN	JA	4032
azk_autom_agl#mpd	Arbeitszeiten / Arbeitszeitkonto: Automatischer Ausgleich bei Ende des Arb.zeitk	1	NUM	NEIN	JA	440
azk_beginn_ttmccjj#mpd	Arbeitszeiten / Arbeitszeitkonto: Beginn	8	DATE	NEIN	JA	12
azk_bezahlte_min_az#mpd	Arbeitszeiten / Arbeitszeitkonto: Zu bez. mtl. Mindestarbeitszeit	5.2	NUM	NEIN	JA	1267
azk_faktor_autom_stden tn#mpd	Arbeitszeiten / Arbeitszeitkonto: Faktor f. die Stundenentnahme a. Betragskto.	1	NUM	NEIN	JA	440
azk_ende_ttmccjj#mpd	Arbeitszeiten / Arbeitszeitkonto: Ende	8	DATE	NEIN	JA	12
kz_neg_saldo_azk#mpd	Arbeitszeiten / Arbeitszeitkonto: AZK Saldo negativ	1	NUM	NEIN	JA	440
azk_modell#mpd	Arbeitszeiten / Arbeitszeitkonto: Arbeitszeitkonto	2	NUM	NEIN	JA	4065

SSH

LODAS

Fach 4

Beschreibung der Eingabefelder

Feld	Beschreibung	Länge	Typ	MUSS	HIST	DEID
azk_obergrenze_std#mpd	Arbeitszeiten / Arbeitszeitkonto: Obergrenze Arbeitszeitkonto	7.2	NUM	NEIN	JA	1829
azk_untergrenze_std#mpd	Arbeitszeiten / Arbeitszeitkonto: Untergrenze Arbeitszeitkonto	7.2	NUM	NEIN	JA	1829
beib_restg_ueb_ausglz_er#mpd	Arbeitszeiten / Arbeitszeitkonto: Behandlung Restguthaben bei Übernahme	1	NUM	NEIN	JA	440
faktorschluessel_azk#mpd	Arbeitszeiten / Arbeitszeitkonto: Faktorschlüssel	3	NUM	NEIN	JA	4669
kz_neg_saldo_azk#mpd	Arbeitszeiten / Arbeitszeitkonto: AZK Saldo negativ	1	NUM	NEIN	JA	440

1.10 Tabelle: u_lod_mpd_bank

Feld	Beschreibung	Länge	Typ	MUSS	HIST	DEID
abw_kontoinhaber#mpd	Bankverbindungen / Allgemeine Daten: abweichender Kontoinhaber	30	CHAR	NEIN	JA	459
abw_ort#mpd	Bankverbindungen / Allgemeine Daten: abweichender Ort	34	CHAR	NEIN	JA	4393
abw_postleitzahl#mpd	Bankverbindungen / Allgemeine Daten: abweichende Postleitzahl	5	NUM	NEIN	JA	1566
abw_strasse#mpd	Bankverbindungen / Allgemeine Daten: abweichende Straße	33	CHAR	NEIN	JA	4559
bankleitzahl#mpd	Bankverbindungen / Allgemeine Daten: Bankleitzahl	8	NUM	JA	JA	263
bic#mpd	Bankverbindungen / Allgemeine Daten: BIC	11	CHAR	NEIN	JA	4394
iban#mpd	Bankverbindungen / Allgemeine Daten: IBAN	42	CHAR	NEIN	JA	4643
kto_nummer#mpd	Bankverbindungen / Allgemeine Daten: Kontonummer	10	CHAR	NEIN	JA	697
lfd_nr_bank#mpd	Bankverbindungen / Allgemeine Daten: Bank-Nr.	4	NUM	NEIN	JA	4549
ort#mpd	Bankverbindungen / Allgemeine Daten: Bankadresse (Ort)	34	CHAR	NEIN	JA	1765
postleitzahl#mpd	Bankverbindungen / Allgemeine Daten: Bankadresse (PLZ)	5	NUM	NEIN	JA	1566
strasse#mpd	Bankverbindungen/Allgemeine Daten: Bankadresse (Strasse)	33	CHAR	NEIN	JA	4559

1.11 Tabelle: u_lod_mpd_bank_ausfuehrungster

Feld	Beschreibung	Länge	Typ	MUSS	HIST	DEID
ausfuehrungstermine#mpd	Bankverbindungen / Ausführungstermine: Ausführungstermine	1	NUM	NEIN	JA	4682

SSH

LODAS

Beschreibung der Eingabefelder

Fach 4

Feld	Beschreibung	Länge	Typ	MUSS	HIST	DEID
differenz_akasse#mpd	Bankverbindungen / Ausführungstermine: Ausg. f. Augenoptiker Differenz	2	NUM	NEIN	JA	1788
differenz_bauhaupt#mpd	Bankverbindungen / Ausführungstermine: Bauhauptgewerbe Differenz	2	NUM	NEIN	JA	1788
differenz_fa#mpd	Bankverbindungen / Ausführungstermine: Finanzamt Differenz	2	NUM	NEIN	JA	1788
differenz_kk#mpd	Bankverbindungen / Ausführungstermine: Krankenkasse Differenz	2	NUM	NEIN	JA	1788
differenz_kk_vb#mpd	Bankverbindungen / Ausführungstermine: Krankenkasse für VB Differenz	2	NUM	NEIN	JA	1788
differenz_lg_vorschuss#mpd	Bankverbindungen / Ausführungstermine: Lohn/Gehalt Vorschuss Differenz	2	NUM	NEIN	JA	1788
differenz_lg_vorweg1# mpd	Bankverbindungen / Ausführungstermine: Lohn/Gehalt Vorweg Differenz 1.Gruppe	2	NUM	NEIN	JA	1788
differenz_lg_vorweg2# mpd	Bankverbindungen / Ausführungstermine: Lohn/Gehalt Vorweg Differenz 2.Gruppe	2	NUM	NEIN	JA	1788
differenz_lg1#mpd	Bankverbindungen / Ausführungstermine: Lohn/Gehalt Differenz 1.Gruppe	2	NUM	NEIN	JA	1788
differenz_lg2#mpd	Bankverbindungen / Ausführungstermine: Lohn/Gehalt Differenz 2.Gruppe	2	NUM	NEIN	JA	1788
differenz_nba_vorweg1#mpd	Bankverbindungen / Ausführungstermine: Netto-Abz. Vorweg Differenz 1.Gruppe	2	NUM	NEIN	JA	1788
differenz_nba_vorweg2#mpd	Bankverbindungen / Ausführungstermine: Netto-Abz. Vorweg Differenz 2.Gruppe	2	NUM	NEIN	JA	1788
differenz_nba1#mpd	Bankverbindungen / Ausführungstermine: Netto-Abzüge Differenz 1.Gruppe	2	NUM	NEIN	JA	1788
differenz_nba2#mpd	Bankverbindungen / Ausführungstermine: Netto-Abzüge Differenz 2.Gruppe	2	NUM	NEIN	JA	1788
differenz_sonst_bau#mpd	Bankverbindungen / Ausführungstermine: Baunebengewerbe Differenz	2	NUM	NEIN	JA	1788
differenz_vblu#mpd	Bankverbindungen / Ausführungstermine: VBLU Einzelzahlerv. Differenz	2	NUM	NEIN	JA	1788

SSH

LODAS

Fach 4

Beschreibung der Eingabefelder

Feld	Beschreibung	Länge	Typ	MUSS	HIST	DEID
differenz_verswerk#mpd	Bankverbindungen / Ausführungstermine: Versorgungswerke Differenz	2	NUM	NEIN	JA	1788
differenz_vwl_vorweg1#mpd	Bankverbindungen / Ausführungstermine: VWL Vorweg Differenz 1.Gruppe	2	NUM	NEIN	JA	1788
differenz_vwl_vorweg2#mpd	Bankverbindungen / Ausführungstermine: VWL Vorweg Differenz 2.Gruppe	2	NUM	NEIN	JA	1788
differenz_vwl1#mpd	Bankverbindungen / Ausführungstermine: VWL Differenz 1.Gruppe	2	NUM	NEIN	JA	1788
differenz_vwl2#mpd	Bankverbindungen / Ausführungstermine: VWL Differenz 2.Gruppe	2	NUM	NEIN	JA	1788
differenz_zvk#mpd	Bankverbindungen / Ausführungstermine: ZVK/VBLU Differenz	2	NUM	NEIN	JA	1788
kal_banktag_akasse#mpd	Bankverbindungen / Ausführungstermine: Ausg. f. Augenoptiker Kal./Bankarbeitstag	1	NUM	NEIN	JA	4680
kal_banktag_bauhaupt# mpd	Bankverbindungen / Ausführungstermine: Bauhauptgewerbe Kal.- /Bankarbeitstag	1	NUM	NEIN	JA	4680
kal_banktag_fa#mpd	Bankverbindungen / Ausführungstermine: Finanzamt Kal./Bankarbeitstag	1	NUM	NEIN	JA	4680
kal_banktag_kk#mpd	Bankverbindungen / Ausführungstermine: Krankenkasse Kal./Bankarbeitstag	1	NUM	NEIN	JA	4680
kal_banktag_kk_vb#mpd	Bankverbindungen / Ausführungstermine: Krankenkasse für VB Kal.-Bankarbeitstag	1	NUM	NEIN	JA	4680
kal_banktag_lg_vorschuss#mpd	Bankverbindungen / Ausführungstermine: Lohn/Gehalt Vorschuss Kal.- /Bankarbeitstag	1	NUM	NEIN	JA	4680
kal_banktag_lg_vorweg1#mpd	Bankverbindungen / Ausführungstermine: Lohn/Gehalt Vorw. Kal./Bankarbeitst.	1	NUM	NEIN	JA	4680
kal_banktag_lg_vorweg2#mpd	Bankverbindungen / Ausführungstermine: Lohn/Gehalt Vorw. Kal./Bankarbeitst.	1	NUM	NEIN	JA	4680
kal_banktag_lg1#mpd	Bankverbindungen / Ausführungstermine: Lohn/Gehalt Kalender-/Bankarbeitstag 1. Gr.	1	NUM	NEIN	JA	4680
kal_banktag_lg2#mpd	Bankverbindungen / Ausführungstermine: Lohn/Gehalt Kalender-/Bankarbeitstag 2. Gr.	1	NUM	NEIN	JA	4680

SSH

LODAS

Beschreibung der Eingabefelder

Fach 4

Feld	Beschreibung	Länge	Typ	MUSS	HIST	DEID
kal_banktag_nba_vorweg1#mpd	Bankverbindungen / Ausführungstermine: Netto-Abz. Vorw. Kal./Bankarbeitst. 1. Gr.	1	NUM	NEIN	JA	4680
kal_banktag_nba_vorweg2#mpd	Bankverbindungen / Ausführungstermine: Netto-Abz. Vorw. Kal./Bankarbeitst. 2. Gr.	1	NUM	NEIN	JA	4680
kal_banktag_nba1#mpd	Bankverbindungen / Ausführungstermine: Netto-Abzüge Kal./Bankarbeitstag 1.Gr.	1	NUM	NEIN	JA	4680
kal_banktag_nba2#mpd	Bankverbindungen / Ausführungstermine: Netto-Abzüge Kal./Bankarbeitstag 2.Gr.	1	NUM	NEIN	JA	4680
kal_banktag_sonst_bau#mpd	Bankverbindungen / Ausführungstermine: Baunebengewerbe Kalender- /Bankarbeitstag	1	NUM	NEIN	JA	4680
kal_banktag_vblu#mpd	Bankverbindungen / Ausführungstermine: VBLU Einzelzahlerv. Kal./Bankarbeitstag	1	NUM	NEIN	JA	4680
kal_banktag_verswerk#mpd	Bankverbindungen / Ausführungstermine: Versorgungswerke Kalender- /Bankarbeitstag	1	NUM	NEIN	JA	4680
kal_banktag_vwl_vorwe g1#mpd	Bankverbindungen / Ausführungstermine: VWL Vorw. Kal./Bankarbeitstag 1.Gr.	1	NUM	NEIN	JA	4680
kal_banktag_vwl_vorweg2#mpd	Bankverbindungen / Ausführungstermine: VWL Vorw. Kal./Bankarbeitstag 2.Gr.	1	NUM	NEIN	JA	4680
kal_banktag_vwl1#mpd	Bankverbindungen / Ausführungstermine: VWL Kalender-/Bankarbeitstag 1.Gr.	1	NUM	NEIN	JA	4680
kal_banktag_vwl2#mpd	Bankverbindungen / Ausführungstermine: VWL Kalender-/Bankarbeitstag 2.Gr.	1	NUM	NEIN	JA	4680
kal_banktag_zvk#mpd	Bankverbindungen / Ausführungstermine: ZVK/VBLU Kal./Bankarbeitstag	1	NUM	NEIN	JA	4680
monat_akasse#mpd	Bankverbindung / Ausführungstermine: Ausg. f. Augenoptiker Monat	1	NUM	NEIN	JA	4681
monat_bauhaupt#mpd	Bankverbindungen / Ausführungstermine: Bauhauptgewerbe Monat	1	NUM	NEIN	JA	4681
monat_fa#mpd	Bankverbindungen / Ausführungstermine: Finanzamt Monat	1	NUM	NEIN	JA	4700

SSH

LODAS

Fach 4

Beschreibung der Eingabefelder

Feld	Beschreibung	Länge	Typ	MUSS	HIST	DEID
monat_kk#mpd	Bankverbindungen / Ausführungstermine: Krankenkasse Monat	1	NUM	NEIN	JA	4681
monat_kk_vb#mpd	Bankverbindungen / Ausführungstermine: Krankenkasse für VB Monat	1	NUM	NEIN	JA	4681
monat_lg_vorschuss#mpd	Bankverbindungen / Ausführungstermine: Lohn/Gehalt Vorschuss Monat	1	NUM	NEIN	JA	4681
monat_lg_vorweg1#mp	Bankverbindungen / Ausführungstermine: Lohn/Gehalt Vorweg Monat 1.Gruppe	1	NUM	NEIN	JA	4681
monat_lg_vorweg2#mp	Bankverbindungen / Ausführungstermine: Lohn/Gehalt Vorweg Monat 2.Gruppe	1	NUM	NEIN	JA	4681
monat_lg1#mpd	Bankverbindungen / Ausführungstermine: Lohn/Gehalt Monat 1.Gruppe	1	NUM	NEIN	JA	4681
monat_lg2#mpd	Bankverbindungen / Ausführungstermine: Lohn/Gehalt Monat 2.Gruppe	1	NUM	NEIN	JA	4681
monat_nba_vorweg1#mpd	Bankverbindungen / Ausführungstermine: Netto-Abz. Vorweg Monat 1.Gruppe	1	NUM	NEIN	JA	4681
monat_nba_vorweg2#mpd	Bankverbindungen / Ausführungstermine: Netto-Abz. Vorweg Monat 2.Gruppe	1	NUM	NEIN	JA	4681
monat_nba1#mpd	Bankverbindungen / Ausführungstermine: Netto-Abzüge Monat 1.Gruppe	1	NUM	NEIN	JA	4681
monat_nba2#mpd	Bankverbindungen / Ausführungstermine: Netto-Abzüge Monat 2.Gruppe	1	NUM	NEIN	JA	4681
monat_sonst_bau#mpd	Bankverbindungen / Ausführungstermine: Baunebengewerbe Monat	1	NUM	NEIN	JA	4681
monat_vblu#mpd	Bankverbindungen / Ausführungstermine: VBLU Einzelzahlerv. Monat	1	NUM	NEIN	JA	4681
monat_verswerk#mpd	Bankverbindungen / Ausführungstermine: Versorgungswerke Monat	1	NUM	NEIN	JA	4681
monat_vwl_vorweg1#mpd	Bankverbindungen / Ausführungstermine: VWL Vorweg Monat 1.Gruppe	1	NUM	NEIN	JA	4681
monat_vwl_vorweg2#mpd	Bankverbindungen / Ausführungstermine: VWL Vorweg Monat 2.Gruppe	1	NUM	NEIN	JA	4681

SSH

LODAS

Beschreibung der Eingabefelder

Fach 4

Feld	Beschreibung	Länge	Typ	MUSS	HIST	DEID
monat_vwl1#mpd	Bankverbindungen / Ausführungstermine: VWL Monat 1.Gruppe	1	NUM	NEIN	JA	4681
monat_vwl2#mpd	Bankverbindungen / Ausführungstermine: VWL Monat 2.Gruppe	1	NUM	NEIN	JA	4681
monat_zvk#mpd	Bankverbindungen / Ausführungstermine: ZVK/VBLU Monat	1	NUM	NEIN	JA	4681
tag_akasse#mpd	Bankverbindungen / Ausführungstermine: Ausg. f. Augenoptiker Tag	2	NUM	NEIN	JA	728
tag_bauhaupt#mpd	Bankverbindungen / Ausführungstermine: Bauhauptgewerbe Tag	2	NUM	NEIN	JA	728
tag_fa#mpd	Bankverbindungen / Ausführungstermine: Finanzamt Tag	2	NUM	NEIN	JA	728
tag_kk#mpd	Bankverbindungen / Ausführungstermine: Krankenkasse Tag	2	NUM	NEIN	JA	728
tag_kk_vb#mpd	Bankverbindungen / Ausführungstermine: Krankenkasse für VB Tag	2	NUM	NEIN	JA	728
tag_lg_vorschuss#mpd	Bankverbindungen / Ausführungstermine: Lohn/Gehalt Vorschuss Tag	2	NUM	NEIN	JA	728
tag_lg_vorweg1#mpd	Bankverbindungen / Ausführungstermine: Lohn/Gehalt Vorweg Tag 1.Gruppe	2	NUM	NEIN	JA	728
tag_lg_vorweg2#mpd	Bankverbindungen / Ausführungstermine: Lohn/Gehalt Vorweg Tag 2.Gruppe	2	NUM	NEIN	JA	728
tag_lg1#mpd	Bankverbindungen / Ausführungstermine: Lohn/Gehalt Tag 1. Gruppe	2	NUM	NEIN	JA	728
tag_lg2#mpd	Bankverbindungen / Ausführungstermine: Lohn/Gehalt Tag 2. Gruppe	2	NUM	NEIN	JA	728
tag_nba_vorweg1#mpd	Bankverbindungen / Ausführungstermine: Netto-Abz. Vorweg Tag 1.Gruppe	2	NUM	NEIN	JA	728
tag_nba_vorweg2#mpd	Bankverbindungen / Ausführungstermine: Netto-Abz. Vorweg Tag 2.Gruppe	2	NUM	NEIN	JA	728
tag_nba1#mpd	Bankverbindungen / Ausführungstermine: Netto-Abzüge Tag 1.Gruppe	2	NUM	NEIN	JA	728

SSH

LODAS

Fach 4

Beschreibung der Eingabefelder

Feld	Beschreibung	Länge	Typ	MUSS	HIST	DEID
tag_nba2#mpd	Bankverbindungen / Ausführungstermine: Netto-Abzüge Tag 2.Gruppe	2	NUM	NEIN	JA	728
tag_sonst_bau#mpd	Bankverbindungen / Ausführungstermine: Baunebengewerbe Tag	2	NUM	NEIN	JA	728
tag_vblu#mpd	Bankverbindungen / Ausführungstermine: VBLU Einzelzahlerv. Tag	2	NUM	NEIN	JA	728
tag_verswerk#mpd	Bankverbindungen / Ausführungstermine: Versorgungswerke Tag	2	NUM	NEIN	JA	728
tag_vwl_vorweg1#mpd	Bankverbindungen / Ausführungstermine: VWL Vorweg Tag 1.Gruppe	2	NUM	NEIN	JA	728
tag_vwl_vorweg2#mpd	Bankverbindungen / Ausführungstermine: VWL Vorweg Tag 2.Gruppe	2	NUM	NEIN	JA	728
tag_vwl1#mpd	Bankverbindungen / Ausführungstermine: VWL Tag 1.Gruppe	2	NUM	NEIN	JA	728
tag_vwl2#mpd	Bankverbindungen / Ausführungstermine: VWL Tag 2.Gruppe	2	NUM	NEIN	JA	728
tag_zvk#mpd	Bankverbindungen / Ausführungstermine: ZVK/VBLU Tag	2	NUM	NEIN	JA	728

1.12 Tabelle: u_lod_mpd_bank_zahlungen

Feld	Beschreibung	Länge	Typ	MUSS	HIST	DEID
lfd_nr_bank#mpd	Bankverbindungen / Allgemeine Daten: Bank Nr. Zahlungs- /Erstattungsart	4	NUM	NEIN	JA	935
zahlungsart#mpd	Bankverbindungen / Allgemeine Daten: Bank Nr. Zahlungs- /Erstattungsart	1	NUM	JA	JA	4724

1.13 Tabelle: u_lod_mpd_bau_ma_variante

Feld	Beschreibung	Länge	Typ	MUSS	HIST	DEID
branche_tarif_kz#mpd	Baulohn / Mitarbeitervarianten: Branche/Tarifgebiet Nr.	4	CHAR	JA	JA	1010
intg_ma_variante_bez#mpd	Baulohn / Mitarbeitervarianten: Mitarbeitervariante/Bezeichnung	80	CHAR	NEIN	JA	820
intg_mwg_berechnung_kz#mpd	Baulohn / Mitarbeitervarianten: zusätzl. Urlaubsgeld in Urlaubsvergütung enth.	1	NUM	NEIN	JA	440
intg_skug_wa_anspr_kz#mpd	Baulohn / Mitarbeitervarianten:	1	NUM	NEIN	JA	440

SSH

LODAS

Beschreibung der Eingabefelder

Fach 4

Feld	Beschreibung	Länge	Typ	MUSS	HIST	DEID
	Anspruch auf Saison-Kug					
intg_url_anspr_mtl_in_tag#mpd	Baulohn / Mitarbeitervarianten: Monatlicher Urlaubsanspruch	5.2	NUM	NEIN	JA	1855
intg_url_anspr_proz_satz#mpd	Baulohn / Mitarbeitervarianten: Urlaubsvergütung in Prozent	4.2	NUM	NEIN	JA	907
intg_url_vor_vorjahr#mpd	Baulohn / Mitarbeitervarianten: Urlaubsanspruch aus dem Vor- Vorjahr übernehmen	1	NUM	NEIN	JA	440
intg_url_zus_proz_satz#mpd	Baulohn / Mitarbeitervarianten: Zusätzliches Urlaubsgeld in Prozent	4.2	NUM	NEIN	JA	907
intg_vwl_ag_faktor#mpd	Baulohn / Mitarbeitervarianten: Stundenfaktor VWL	5.2	NUM	NEIN	JA	1855
intg_wb_uml_proz_satz_ag#mpd	Baulohn / Mitarbeitervarianten: Prozentsatz Winterbesch.-Umlage AG-Anteil	4.2	NUM	NEIN	JA	907
intg_wb_uml_proz_satz_an#mpd	Baulohn / Mitarbeitervarianten: Prozentsatz Winterbesch.-Umlage AN-Anteil	4.2	NUM	NEIN	JA	907
intg_zvk_beitrag#mpd	Baulohn / Mitarbeitervarianten: Monatlicher ZVK-Beitrag	4.2	NUM	NEIN	JA	1683
intg_zvk_proz_satz#mpd	Baulohn / Mitarbeitervarianten: Beitragsatz zur ZVK	4.2	NUM	NEIN	JA	907
intg_zvk_zub#mpd	Baulohn / Mitarbeitervarianten: Tagesbeitrag	4.2	NUM	NEIN	JA	1683
intg_zvk_zuksi_proz_satz#mpd	Baulohn / Mitarbeitervarianten: davon Anteil Zusatzversorgung	4.2	NUM	NEIN	JA	907
intg_zwg_berechnung_kz#mpd	Baulohn / Mitarbeitervarianten: Anspruch Zuschuss-Wintergeld	1	NUM	NEIN	JA	440
ma_variante_kz#mpd	Baulohn / Mitarbeitervarianten: Mitarbeitervariante Nr.	2	NUM	JA	JA	466

1.14

Tabelle: u_lod_mpd_baugewerbe

Feld	Beschreibung	Länge	Typ	MUSS	HIST	DEID
abw_foko_erst#mpd	Baulohn / Allgemeine Daten: Abweichendes Forderungskonto für Erstattungen	8	AN	NEIN	JA	4278
bhg_entg_staatencode_kz#mpd	Baulohn / Allgemeine Daten: Staatencode gem. Entsendegesetz	2	NUM	NEIN	JA	4707
bhg_mek13_autom_auf_ruf_kz#mpd	Baulohn / Allgemeine Daten: Behandlung 13. Monateinkommen	1	NUM	NEIN	JA	4071
bhg_mitglied_bauverband_kz#mpd	Baulohn / Allgemeine Daten: Mitglied der Baugewerbeverbände (ZDB-Nord-West)	1	NUM	NEIN	JA	440

SSH

LODAS

Fach 4

Beschreibung der Eingabefelder

Feld	Beschreibung	Länge	Typ	MUSS	HIST	DEID
bhg_sav_beginn#mpd	Baulohn / Allgemeine Daten: Teilnahme am Spitzenausgleich ab	8	DATE	NEIN	JA	12
bhg_sav_intervall_kz# mpd	Baulohn / Allgemeine Daten: Spitzenausgleichsintervall	2	NUM	NEIN	JA	4254
bhg_siko_beginn#mpd	Baulohn / Allgemeine Daten: Sicherungskonto Beginn (MM/JJJJ)	6	DATE	NEIN	JA	398
bhg_siko_ende#mpd	Baulohn / Allgemeine Daten: Sicherungskonto Ende (MM/JJJJ)	6	DATE	NEIN	JA	398
bhg_siko_teilnahme_kz#mpd	Baulohn / Allgemeine Daten: Teilnahme Sicherungskonto	1	NUM	NEIN	JA	440
bhg_siko_uebern_kz#mpd	Baulohn / Allgemeine Daten: Rest- Wertguthaben übertragen	1	NUM	NEIN	JA	4040
bhg_wb_uml_saldo_kz#mpd	Baulohn / Allgemeine Daten: Winterbeschäftigungs-Umlage	1	NUM	NEIN	JA	440
branche_bezeichnung#mpd	Baulohn / Allgemeine Daten: Branche	40	CHAR	NEIN	JA	460
dach_ausfallgeld_folge_la#mpd	Baulohn / Allgemeine Daten: Lohnart für Behandlung nicht erstatt. Ausfallstunden	4	NUM	NEIN	JA	4178
dach_wb_uml_an_anteil	Baulohn / Allgemeine Daten: Berechnung	1	NUM	NEIN	JA	4487
gala_sz_autom_aufruf_kz#mpd	Baulohn / Allgemeine Daten: Automatischer Anstoß	1	NUM	NEIN	JA	4721
gala_sz_intervall#mpd	Baulohn / Allgemeine Daten: Abweichende Auszahlung in den Monaten	26	CHAR	NEIN	JA	4495
gala_sz_ohne_6m_kz#mpd	Baulohn / Allgemeine Daten: Wartefrist (6 volle Kalendermonate) nicht berücks.	1	NUM	NEIN	JA	440
gala_sz_soll_az_kz#mpd	Baulohn / Allgemeine Daten: Sollarbeitszeit als geleistete Stunden verwenden	1	NUM	NEIN	JA	440
gebg_lag_auszahlung_kz#mpd	Baulohn / Allgemeine Daten: Aufteilung Lohnausgleich	1	NUM	NEIN	JA	4352
intg_wb_uml_bankbez#mpd	Baulohn / Allgemeine Daten: Bankbezeichnung Winterbesch.- Umlage	27	CHAR	NEIN	JA	1803
intg_wb_uml_bic#mpd	Baulohn / Allgemeine Daten: BIC Winterbeschäftigungs-Umlage	11	CHAR	NEIN	JA	4394
intg_wb_uml_iban#mpd	Baulohn / Allgemeine Daten: IBAN Winterbeschäftigungs-Umlage	42	CHAR	NEIN	JA	4643
intg_zvk_bankbez#mpd	Baulohn / Allgemeine Daten: Bankbezeichnung Winterbesch.- Umlage	27	CHAR	NEIN	JA	1803
intg_zvk_bic#mpd	Baulohn / Allgemeine Daten: BIC ZVK-Beiträge	11	CHAR	NEIN	JA	4394

Beschreibung der Eingabefelder

Fach 4

Feld	Beschreibung	Länge	Typ	MUSS	HIST	DEID
intg_zvk_empfaenger#mpd	Baulohn / Allgemeine Daten: Zusatzversorgungskasse (Empfängername)	22	CHAR	NEIN	JA	1800
intg_zvk_iban#mpd	Baulohn / Allgemeine Daten: IBAN ZVK-Beiträge	42	CHAR	NEIN	JA	4643
intg_zvk_ort_strasse#mpd	Baulohn / Allgemeine Daten: Ort/Straße	22	CHAR	NEIN	JA	1800
nr_branche_tarif_kz#mpd	Baulohn / Allgemeine Daten: Branche/Tarifgebiet Nummer	4	CHAR	JA	JA	1010
soka_zahlg_art_kz#mpd	Baulohn / Allgemeine Daten: Lastschriftinzug	1	NUM	NEIN	JA	440
tarif_bezeichnung#mpd	Baulohn / Allgemeine Daten: Tarifgebiet	40	CHAR	NEIN	JA	460
zvk_ag_nr#mpd	Baulohn / Allgemeine Daten: Betriebskontonummer	9	CHAR	NEIN	JA	4538

1.15 Tabelle: u_lod_mpd_baustelle

Feld	Beschreibung	Länge	Typ	MUSS	HIST	DEID
baustelle_bezeichnung#mpd	Baulohn / Baustellen: Baustellenname	22	CHAR	NEIN	JA	1800
baustelle_nr#mpd	Baulohn / Baustellen: Baustellennummer	8	AN	JA	JA	4279
baustelle_ort#mpd	Baulohn / Baustellen: Ort	18	CHAR	NEIN	JA	1824
baustelle_plz#mpd	Baulohn / Baustellen: Postleitzahl	5	NUM	NEIN	JA	1566
baustelle_strasse#mpd	Baulohn / Baustellen: Straße/Nummer	22	CHAR	NEIN	JA	1800
kz_auslandsbaustelle#mpd	Baulohn / Baustellen: Auslandsbaustelle	1	NUM	NEIN	JA	440

1.16 Tabelle: u_lod_mpd_bav_ag_zuschuss

Feld	Beschreibung	Länge	Typ	MUSS	HIST	DEID
berechnung_ag_zusch#mpd	AG-Pflichtzuschuss bAV: Berechnungsart	1	NUM	NEIN	JA	4765
bez_bav_ag_zusch#mpd	AG-Pflichtzuschuss bAV: Bezeichnung Variante bAV-Verpfl. AG-Zuschuss	50	CHAR	NEIN	JA	742
indiv_proz_bav_ag_zusch#mpd	AG-Pflichtzuschuss bAV: Höhe indiv. Prozentsatz	4.2	NUM	NEIN	JA	4768
nr_bav_ag_zusch#mpd	AG-Pflichtzuschuss bAV: Nr. Variante bAV-Verpfl. AG-Zuschuss	2	NUM	JA	JA	4195
proz_bav_ag_zusch#mpd	AG-Pflichtzuschuss bAV: Auswahl Prozentsatz	1	NUM	NEIN	JA	4764

SSH

LODAS

Fach 4

Beschreibung der Eingabefelder

1.17 **Tabelle: u_lod_mpd_beschaeftigungsbetr**

Feld	Beschreibung	Länge	Typ	MUSS	HIST	DEID
abw_anschrift_beschaeft#mpd	Sozialversicherung / Beschäftigungsbetriebe: Anschriftenzusatz (abw. Postanschrift)	40	CHAR	NEIN	JA	476
abw_name_beschaeft#mpd	Sozialversicherung / Beschäftigungsbetriebe: Abw. Name des Beschäft.betr.	50	CHAR	NEIN	JA	742
abw_ort_beschaeft#mp	Sozialversicherung / Beschäftigungsbetriebe: Abweichender Ort	30	CHAR	NEIN	JA	46
abw_pfplz_beschaeft#mpd	Sozialversicherung / Beschäftigungsbetriebe: Abweichende Postfach-PLZ	5	NUM	NEIN	JA	1566
abw_plz_beschaeft#mpd	Sozialversicherung / Beschäftigungsbetriebe: Abweichende PLZ	5	NUM	NEIN	JA	1566
abw_postfach_beschaeft#mpd	Sozialversicherung / Beschäftigungsbetriebe: Abweichendes Postfach	10	CHAR	NEIN	JA	39
abw_strasse_beschaeft#mpd	Sozialversicherung / Beschäftigungsbetriebe: Abweichende Straße	36	CHAR	NEIN	JA	1411
anrede_ansp_beschaeft#mpd	Sozialversicherung / Beschäftigungsbetriebe: Anrede Ansprechpart. Beschäft.betr.	1	NUM	NEIN	JA	4598
anrede_ansp_beschaeft_lohn#mpd	Sozialversicherung / Beschäftigungsbetriebe: Anrede Ansprechpart. Lohnabrechnung	1	NUM	NEIN	JA	4598
anschrift_beschaeft#mpd	Sozialversicherung / Beschäftigungsbetriebe: Anschriftenzusatz	40	CHAR	NEIN	JA	476
beschaeft_nr#mpd	Sozialversicherung / Beschäftigungsbetriebe: Beschäftigungsbetrieb-Nr.	4	NUM	JA	JA	4729
betriebs_nr#mpd	Sozialversicherung / Beschäftigungsbetriebe: Betriebsnummer	8	NUM	NEIN	JA	1234
einst_betriebstaetigkeit#mpd	Sozialversicherung / Beschäftigungsbetriebe: Einstellung der Betriebstätigkeit	1	NUM	NEIN	JA	440
email_ansp_beschaeft# mpd	Sozialversicherung / Beschäftigungsbetriebe: E-Mail Ansprechpart. Beschäft.betr.	60	CHAR	NEIN	JA	4581
email_ansp_beschaeft_lohn#mpd	Sozialversicherung / Beschäftigungsbetriebe: E-Mail Ansprechpartner Lohnabr.	60	CHAR	NEIN	JA	4581

SSH

LODAS

Beschreibung der Eingabefelder

Fach 4

Feld	Beschreibung	Länge	Typ	MUSS	HIST	DEID
ereignisdatum#mpd	Sozialversicherung / Beschäftigungsbetriebe: Änderungsdatum	8	DATE	NEIN	JA	12
fax_ansp_beschaeft#mpd	Betriebsdatenpflege Sozialversicherung / Beschäftigungsbetriebe: Fax	60	CHAR	NEIN	JA	575
fax_ansp_beschaeft_lohn#mpd	Ansprechpart. Beschäft.betr. Sozialversicherung / Beschäftigungsbetriebe: Fax	60	CHAR	NEIN	JA	575
konsol_nr_beschafft#mpd	Ansprechpartner Lohnabrechnung Sozialversicherung / Beschäftigungsbetriebe:	4	NUM	NEIN	JA	4729
kz_ang_bdp_berueck#mpd	Konsolidierung Sozialversicherung / Beschäftigungsbetriebe: Ang. für DÜ	1	NUM	NEIN	JA	4040
mandantenadr_uebern#mpd	Betriebsdatenpfl. ber. Sozialversicherung / Beschäftigungsbetriebe:	1	NUM	NEIN	JA	440
name_ansp_beschaeft#mpd	Mandantenadresse übern. Sozialversicherung / Beschäftigungsbetriebe: Name	60	CHAR	NEIN	JA	575
name_ansp_beschaeft_lohn#mpd	Ansprechpartner Beschäft.betr. Sozialversicherung / Beschäftigungsbetriebe: Name	60	CHAR	NEIN	JA	575
name_beschaeft#mpd	Ansprechpartner Lohnabr. Sozialversicherung / Beschäftigungsbetriebe: Name des	50	CHAR	NEIN	JA	742
ort_beschaeft#mpd	Beschäftigungsbetriebs Sozialversicherung / Beschäftigungsbetriebe: Ort	30	CHAR	NEIN	JA	46
pfplz_beschaeft#mpd	Sozialversicherung / Beschäftigungsbetriebe: Postfach- PLZ	5	NUM	NEIN	JA	1566
plz_beschaeft#mpd	Sozialversicherung / Beschäftigungsbetriebe: PLZ	5	NUM	NEIN	JA	1566
postfach_beschaeft#m	Sozialversicherung / Beschäftigungsbetriebe: Postfach	10	CHAR	NEIN	JA	39
strasse_beschaeft#mp	Sozialversicherung / Beschäftigungsbetriebe: Straße	36	CHAR	NEIN	JA	1411
tel_ansp_beschaeft#mpd	Sozialversicherung / Beschäftigungsbetriebe: Tel.	60	CHAR	NEIN	JA	575
tel_ansp_beschaeft_lohn#mpd	Ansprechpartner Beschäft.betr. Sozialversicherung / Beschäftigungsbetriebe: Telefon	60	CHAR	NEIN	JA	575
	Ansprechpartner Lohnabr.					

1.18 Tabelle: u_lod_mpd_differenzvortraege

Feld	Beschreibung	Länge	Typ	MUSS	HIST	DEID
------	--------------	-------	-----	------	------	------

SSH

LODAS

Fach 4

Beschreibung der Eingabefelder

Feld	Beschreibung	Länge	Typ	MUSS	HIST	DEID
ba_halber_beitr#mpd	Sozialversicherung / Differenzvorträge: AV, halber Beitrag	11.2	NUM	NEIN	NEIN	1708
ba_voller_beitr#mpd	Sozialversicherung / Differenzvorträge: AV, voller Beitrag	11.2	NUM	NEIN	NEIN	1708
beschaeft_nr#mpd	Sozialversicherung / Differenzvorträge: Beschäftigungsbetrieb Nr.	4	NUM	JA	NEIN	4729
insolvenzumlage#mpd	Sozialversicherung / Differenzvorträge: Umlage - Insolvenzgeld	11.2	NUM	NEIN	NEIN	1708
krankenkasse_nr#mpd	Sozialversicherung / Differenzvorträge: Krankenkassen- Nummer	3	NUM	JA	NEIN	4061
kv_allg#mpd	Sozialversicherung / Differenzvorträge: KV allg.	11.2	NUM	NEIN	NEIN	1708
kv_erm_beitr#mpd	Sozialversicherung / Differenzvorträge: KV erm.	11.2	NUM	NEIN	NEIN	1708
kv_freiw_mitgl#mpd	Sozialversicherung / Differenzvorträge: KV frw.	11.2	NUM	NEIN	NEIN	1708
kv_geringf_besch#mpd	Sozialversicherung / Differenzvorträge: KV, geringfügig Beschäftigte	11.2	NUM	NEIN	NEIN	1708
lfzg_khaufw#mpd	Sozialversicherung / Differenzvorträge: Umlage - Krankheit	11.2	NUM	NEIN	NEIN	1708
lfzg_mutteraufw#mpd	Sozialversicherung / Differenzvorträge: Umlage - Mutterschaft	11.2	NUM	NEIN	NEIN	1708
pauschsteuer#mpd	Sozialversicherung / Differenzvorträge: Pauschsteuer	11.2	NUM	NEIN	NEIN	1708
pv_freiw_mitgl#mpd	Sozialversicherung / Differenzvorträge: PV, freiwillige Mitglieder	11.2	NUM	NEIN	NEIN	1708
rv_geringf_besch#mpd	Sozialversicherung / Differenzvorträge: RV, geringfügig Beschäftigte	11.2	NUM	NEIN	NEIN	1708
rv_halber_beitr#mpd	Sozialversicherung / Differenzvorträge: RV, halber Beitrag	11.2	NUM	NEIN	NEIN	1708
rv_voller_beitr#mpd	Sozialversicherung / Differenzvorträge: RV, voller Beitrag	11.2	NUM	NEIN	NEIN	1708
seekas_ag_anteil#mpd	Sozialversicherung / Differenzvorträge: Seemannskasse AG-Anteil	11.2	NUM	NEIN	NEIN	1708
seekas_an_anteil#mpd	Sozialversicherung / Differenzvorträge: Seemannskasse AN-Anteil	11.2	NUM	NEIN	NEIN	1708
seekas_uv#mpd	Sozialversicherung / Differenzvorträge: Seemannskasse UV	11.2	NUM	NEIN	NEIN	1708

SSH

LODAS

Beschreibung der Eingabefelder

Fach 4

Feld	Beschreibung	Länge	Typ	MUSS	HIST	DEID
soz_pflegevers#mpd	Sozialversicherung / Differenzvorträge: Soziale Pflegeversicherung	11.2	NUM	NEIN	NEIN	1708
zub_freiw#mpd	Sozialversicherung / Differenzvorträge: Zusatzbeitrag freiwill. Mitglieder	11.2	NUM	NEIN	NEIN	1708
zub_pfl#mpd	Sozialversicherung / Differenzvorträge: Zusatzbeitrag Pflichtvers.	11.2	NUM	NEIN	NEIN	1708

1.19 **Tabelle: u_lod_mpd_epp_datan**

Feld	Beschreibung	Länge	Typ	MUSS	HIST	DEID
epp_auszmonat#mpd	Steuer / Allgemeine Daten: Auszahlungsmonat Energiepreispauschale	1	NUM	NEIN	NEIN	4820

1.20 **Tabelle: u_lod_mpd_fibu_buchung_aufbau**

Feld	Beschreibung	Länge	Typ	MUSS	HIST	DEID
abteilungs_nr_als_kst#mpd	Finanzbuchführung / Buchungsbeleg Allgemein: Behandlung der Kostenstelle	1	NUM	NEIN	JA	4328
abw_bnr_fibu#mpd	Finanzbuchführung / Buchungsbeleg Allgemein: Abw. Beraternummer	7	NUM	NEIN	JA	1
abw_mnr_fibu#mpd	Finanzbuchführung / Buchungsbeleg Allgemein: Abw. Mandantenummer	5	NUM	NEIN	JA	126
abw_wirtschaftsjahr#mpd	Finanzbuchführung / Buchungsbeleg Allgemein: Beginn abw. Wirtschaftsjahr	6	DATE	NEIN	JA	398
andruck_kst_kz#mpd	Finanzbuchführung / Buchungsbeleg Allgemein: Druck der Kostenstelle	1	NUM	NEIN	JA	4133
behandl_kosttraeg#mpd	Finanzbuchführung / Buchungsbeleg Allgemein: Behandlung Kostenträger	1	NUM	NEIN	JA	4391
buchung_std_kz#mpd	Finanzbuchführung / Buchungsbeleg Allgemein: Buchung von Stunden	1	NUM	NEIN	JA	440
entnahme_buchungstexte_kz#mpd	Finanzbuchführung / Buchungsbeleg Allgemein: Entnahme der Buchungstexte	1	NUM	NEIN	JA	4171
eur_startfibu#mpd	Finanzbuchführung / Buchungsbeleg: Start EURO- Finanzbuchhaltung	6	DATE	NEIN	JA	398

SSH

LODAS

Fach 4

Beschreibung der Eingabefelder

Feld	Beschreibung	Länge	Typ	MUSS	HIST	DEID
konto_nr_laenge#mpd	Finanzbuchführung / Buchungsbeleg Allgemein: Länge der Sachkonten	1	NUM	NEIN	JA	4281
kz_abst_bav#mpd	Finanzbuchführung / Buchungsbeleg Allgemein: Belegfeld 2 für Abst. Art der bAV	1	NUM	NEIN	JA	440
kz_abst_vorraus_beitrags#mpd	Finanzbuchführung / Buchungsbeleg Allgemein: Belegfeld 2 für Abst. Beitr.-schuld	1	NUM	NEIN	JA	440
kz_bube_export_festschr#mpd	Finanzbuchführung / Buchungsbeleg Allgemein: Buchungsb. festfesch. exportieren	1	NUM	NEIN	JA	440
kz_druck_einzelmonat#mpd	Finanzbuchführung / Buchungsbeleg Allgemein: zusätz. Buchungsb. Nachberechnung	1	NUM	NEIN	JA	4395
kz_pnr_buchtext_erst_ag#mpd	Finanzbuchführung / Buchungsbeleg Allgemein: Persnr im Buch.text f. Erstatt. AAG	1	NUM	NEIN	JA	440
kz_prn_im_buchtext_verw#mpd	Finanzbuchführung / Buchungsbeleg Allgemein: Persnr im Buch.text f. Aus-/Überz.	1	NUM	NEIN	JA	440
kz_vertrag_buchtext_zuksi#mpd	Finanzbuchführung / Buchungsbeleg Allgemein: bAV- Vertragsnummer im Buchungstext	1	NUM	NEIN	JA	440
perskon_finbuch_verw#mpd	Finanzbuchführung / Buchungsbeleg Allgemein: Nutzung von Personenkonten	1	NUM	NEIN	JA	440
sv_st_kst_vertg#mpd	Finanzbuchführung / Buchungsbeleg Allgemein: Verteilung auf Kostenstellen	1	NUM	NEIN	JA	4026
untersch_filialen_kz#mpd	Finanzbuchführung / Buchungsbeleg Allgemein: Unterscheidung nach Filialen	1	NUM	NEIN	JA	643
vert_festbez_kostenstellen#mpd	Finanzbuchführung / Buchungsbeleg Allgemein: Verteilung Festbez. auf Kostenst.	1	NUM	NEIN	JA	4497
vert_festbez_kostentraeger#mpd	Finanzbuchführung / Buchungsbeleg Allgemein: Verteilung Festbez. auf Kostentr.	1	NUM	NEIN	JA	4498
verteil_kosttraeg#mpd	Finanzbuchführung / Buchungsbeleg Allgemein: Verteilung auf Kostenträger	1	NUM	NEIN	JA	4026

1.21 Tabelle: u_lod_mpd_fibu_buchungstext

Feld	Beschreibung	Länge	Typ	MUSS	HIST	DEID
buchungstext#mpd	Finanzbuchführung /	60	CHAR	NEIN	JA	4760

SSH

LODAS

Beschreibung der Eingabefelder

Fach 4

Feld	Beschreibung	Länge	Typ	MUSS	HIST	DEID
	Kontenverwaltung: Buchungstext					

1.22 **Tabelle: u_lod_mpd_fibu_konten_basis**

Feld	Beschreibung	Länge	Typ	MUSS	HIST	DEID
fibu_kto_nr#mpd	Finanzbuchführung / Kontenverwaltung: Kontonummer	8	AN	JA	JA	4278
ma_gruppe#mpd	Finanzbuchführung / Buchungsbeleg Kontenverwaltung: Mitarbeitergruppe	8	AN	JA	JA	4406
ma_gruppe_bez#mpd	Finanzbuchführung /Buchungsbeleg Konten- verwaltung: Mitarbeitergr. Bezeichnung	40	CHAR	NEIN	JA	460

1.23 **Tabelle: u_lod_mpd_fibu_konten_la**

Feld	Beschreibung	Länge	Typ	MUSS	HIST	DEID
buchungsbeleg_kto_nr#mpd	Finanzbuchführung / Buchungsbeleg Kontenverwaltung: Konto- Nr.Buchungsbeleg	8	AN	NEIN	JA	4278
buchungsbeleg_kto_nr_std#mpd	Finanzbuchführung / Buchungsbeleg Kontenverwaltung: Konto-Nr. Std Buchung.	8	AN	NEIN	JA	4278
kto2_buchungsbeleg#mpd	Finanzbuchführung / Buchungsbeleg Kontenverwaltung: Kto.nr 2	8	AN	NEIN	JA	4278
kto3_buchungsbeleg#mpd	Finanzbuchführung / Buchungsbeleg Kontenverwaltung: Kto.nr 3	8	AN	NEIN	JA	4278
kto4_buchungsbeleg#mpd	Finanzbuchführung / Buchungsbeleg Kontenverwaltung: Kto.nr 4	8	AN	NEIN	JA	4278
kto5_buchungsbeleg#mpd	Finanzbuchführung / Buchungsbeleg Kontenverwaltung: Kto.nr 5	8	AN	NEIN	JA	4278
la_eigene#mpd	Finanzbuchführung / Buchungsbeleg Kontenverwaltung: Lohnart Nummer (LA)	4	NUM	JA	JA	4178
ma_gruppe#mpd	Finanzbuchführung / Buchungsbeleg Kontenverwaltung: Mitarbeitergruppe	8	AN	JA	JA	4406

1.24 **Tabelle: u_lod_mpd_fibu_konten_netto**

Feld	Beschreibung	Länge	Typ	MUSS	HIST	DEID
ma_gruppe#mpd	Finanzbuchführung / Buchungsbeleg Kontenverwaltung: Mitarbeitergruppe	8	AN	JA	JA	4406

SSH

LODAS

Fach 4

Beschreibung der Eingabefelder

Feld	Beschreibung	Länge	Typ	MUSS	HIST	DEID
nba_kto_nr#mpd	Finanzbuchführung / Buchungsbeleg Kontenverwaltung: Kontonummer	8	AN	NEIN	JA	4278
nba_nr#mpd	Finanzbuchführung / Buchungsbeleg Kontenverwaltung: Nr. Abzug/Bezug	4	NUM	JA	JA	4055

1.25 Tabelle: u_lod_mpd_fibu_konten_sonst

Feld	Beschreibung	Länge	Typ	MUSS	HIST	DEID
ausgl_kto_sv_rueck_kug#mpd	Finanzbuchführung / Buchungsbeleg Kontenverwaltung: Ertragsk. SV-Erstattung Kug	8	AN	NEIN	JA	4278
ausgl_kto_sv_rueck_wag#mpd	Finanzbuchführung / Buchungsbeleg Kontenverwaltung: Ertragsk. SV-Erstatt. S-Kug	8	AN	NEIN	JA	4278
ausgl_kto_ust_firmenw#mpd	Finanzbuchführung / Buchungsbeleg Kontenverwaltung: Ausgleichskonto (für Differenzbuchung Ust)	8	AN	NEIN	JA	4278
beitr_see_ber_genoss_uv#mpd	Finanzbuchführung / Buchungsbeleg Kontenverwaltung: Beitrag Seeberufsgen. UV	8	AN	NEIN	JA	4278
besondere_pauschalierung#mpd	Finanzbuchführung / Buchungsbeleg Kontenverwaltung: Besondere Pauschalierung	8	AN	NEIN	JA	4278
ert_kto_ust_firmenw#mpd	Finanzbuchführung / Buchungsbeleg Kontenverwaltung: Ertragskonto	8	AN	NEIN	JA	4278
ertr_kto_ausb_verg#mpd	Finanzbuchführung / Buchungsbeleg Kontenverwaltung: Ertragsk. Erstattung Ausb.	8	AN	NEIN	JA	4278
ertr_kto_ausfallgeld#mpd	Finanzbuchführung / Buchungsbeleg Kontenverwaltung: Ertragsk. Erstattung Ausfall	8	AN	NEIN	JA	4278
ertr_kto_dreizehn_einkomm#mpd	Finanzbuchführung / Buchungsbeleg Kontenverwaltung: Ertragsk. Erstattung 13. ME	8	AN	NEIN	JA	4278
ertr_kto_ersta_kug#mpd	Finanzbuchführung / Buchungsbeleg Kontenverwaltung: Ertragskonto Erstattung Kug	8	AN	NEIN	JA	4278
ertrags_kto_erstattung_aag#mpd	Finanzbuchführung / Buchungsbeleg Kontenverwaltung: Ertragskonto SV- Erstatt. AAG	8	AN	NEIN	JA	4278
ertrags_kto_foerderb_bav#mpd	Finanzbuchführung / Buchungsbeleg Kontenverwaltung: Ertragsk. Erstatt. Förd. bAV	8	AN	NEIN	JA	4278

SSH

LODAS

Beschreibung der Eingabefelder

Fach 4

Feld	Beschreibung	Länge	Typ	MUSS	HIST	DEID
ertrags_kto_krankeng_kug#mpd	Finanzbuchführung / Buchungsbeleg Kontenverwaltung: Ertragsk. Krankeng. Höhe Kug	8	AN	NEIN	JA	4278
ertrags_kto_krankeng_skug#mpd	Finanzbuchführung / Buchungsbeleg Kontenverwaltung: Ertragsk Krankeng Höhe S-Kug	8	AN	NEIN	JA	4278
ertrags_kto_rueck_lfz#mpd	Finanzbuchführung / Buchungsbeleg Kontenverwaltung: Erstatt. AAG ertragskonto	8	AN	NEIN	JA	4278
ertr_kto_ersta_vl_kug#mpd	Finanzbuchführung / Buchungsbeleg Kontenverwaltung: Ertragsk. Erstatt. VL S- Kug	8	AN	NEIN	JA	4278
ert_kto_lohnausgleich#mpd	Finanzbuchführung / Buchungsbeleg Kontenverwaltung: Ertragsk. Erstattung Lohn	8	AN	NEIN	JA	4278
ertr_kto_sv_ag_ausb_verg#mpd	Finanzbuchführung / Buchungsbeleg Kontenverwaltung: Ertragsk. Erstattung SV-Ausb	8	AN	NEIN	JA	4278
ertr_kto_sv_ag_ausfallgeld#mpd	Finanzbuchführung / Buchungsbeleg Kontenverwaltung: Ertragsk. Erstattung SV Ausf	8	AN	NEIN	JA	4278
ertr_kto_sv_ag_dreiz_eink#mpd	Finanzbuchführung / Buchungsbeleg Kontenverwaltung: Ertragsk. Erstattung SV 13ME	8	AN	NEIN	JA	4278
ertr_kto_sv_ag_lohnausgl#mpd	Finanzbuchführung / Buchungsbeleg Kontenverwaltung: Ertragsk. Erstattung SV Lohn	8	AN	NEIN	JA	4278
ertr_kto_sv_ag_urlaub_verg#mpd	Finanzbuchführung / Buchungsbeleg Kontenverwaltung: Ertragsk. Erstattung SV Url	8	AN	NEIN	JA	4278
ertr_kto_sv_ersta_kug#mpd	Finanzbuchführung / Buchungsbeleg Kontenverwaltung: Ertragsk. Erstattung S-Kug	8	AN	NEIN	JA	4278
ertr_kto_urlaub_verg#mpd	Finanzbuchführung / Buchungsbeleg Kontenverwaltung: Ertragsk. Erstattung Url	8	AN	NEIN	JA	4278
ertrags_kto_rueck_lfz#mpd	Finanzbuchführung / Buchungsbeleg Kontenverwaltung: Ertragsk.(Rückerstattung)	8	AN	NEIN	JA	4278
ford_kto_ersta_kug#mpd	Finanzbuchführung / Buchungsbeleg Kontenverwaltung: Forderungsk. Erstattung Kug	8	AN	NEIN	JA	4278
ford_kto_foerderb_bav#mpd	Finanzbuchführung / Buchungsbeleg Kontenverwaltung: Ford. Erstatt. Förd. B. AV	8	AN	NEIN	JA	4278
ford_kto_sv_ersta_kug#mpd	Finanzbuchführung / Buchungsbeleg Kontenverwaltung: Ford.konto Erstattung S-Kug	8	AN	NEIN	JA	4278

SSH

LODAS

Fach 4

Beschreibung der Eingabefelder

Feld	Beschreibung	Länge	Typ	MUSS	HIST	DEID
ford_kto_sv_rueck_kug#mpd	Finanzbuchführung / Buchungsbeleg Kontenverwaltung: Ford.konto SV- Erstattung Kug	8	AN	NEIN	JA	4278
forder_kto_erstattung_aag#mpd	Finanzbuchführung / Buchungsbeleg Kontenverwaltung: Forderungsk. SV- Erstatt. AAG	8	AN	NEIN	JA	4278
forder_kto_forder_soka#mpd	Finanzbuchführung / Buchungsbeleg Kontenverwaltung: Forderungskto. Erstattungen	8	AN	NEIN	JA	4278
forder_kto_krankeng_kug#mpd	Finanzbuchführung / Buchungsbeleg Kontenverwaltung: Forderk. Krankeng. Höhe Kug	8	AN	NEIN	JA	4278
forder_kto_krankeng_skug#mpd	Finanzbuchführung / Buchungsbeleg Kontenverwaltung: Forderk. Krankeng Höhe S-Kug	8	AN	NEIN	JA	4278
forderung_kto_rueck_lfz#mpd	Finanzbuchführung / Buchungsbeleg Kontenverwaltung: Forderungk Erstatt. AAG	8	AN	NEIN	JA	4278
forderung_kto_sv_rueck_wag#mpd	Finanzbuchführung / Buchungsbeleg Kontenverwaltung: Ford.konto SV-Erstatt. S-Kug	8	AN	NEIN	JA	4278
kto_pau_steuer_neb_bu_abz#mpd	Finanzbuchführung / Buchungsbeleg Kontenverwaltung: Mit §37b EStG abzugsfähig	8	AN	NEIN	JA	4278
kto_pau_steuer_neb_bu_nabz#mpd	Finanzbuchführung / Buchungsbeleg Kontenverwaltung: Ohne §37b EStG abzugsfähig	8	AN	NEIN	JA	4278
kto_pau_steuer_nicht_abz#mpd#mpd	Finanzbuchführung / Buchungsbeleg Kontenverwaltung: Mit §37b EStG nicht abzugsf.	8	AN	NEIN	JA	4278
konto_auszahlung#mpd	Finanzbuchführung / Buchungsbeleg Kontenverwaltung: Auszahlungen	8	AN	NEIN	JA	4278
konto_ueberzahlung#mpd	Finanzbuchführung / Buchungsbeleg Kontenverwaltung: Überzahlungen	8	AN	NEIN	JA	4278
konto_vorauss_beitragsch#mpd	Finanzbuchführung /Buchungsbeleg Kontenverwaltung: Konto voraus. Beitragsschuld	8	AN	NEIN	JA	4278
kosten_kto_ag_anteil_k ug#mpd	Finanzbuchführung / Buchungsbeleg Kontenverwaltung: AG-Ant. KV/PV/RV aus Kug	8	AN	NEIN	JA	4278
kosten_kto_ag_anteil_sv#mpd	Finanzbuchführung / Buchungsbeleg Kontenverwaltung: AG--Anteil Sozialvers.	8	AN	NEIN	JA	4278
kosten_kto_ag_anteil_wag#mpd	Finanzbuchführung / Buchungsbeleg Kontenverwaltung: Kosten. AG KV/PV/RV S-Kug	8	AN	NEIN	JA	4278

SSH

LODAS

Beschreibung der Eingabefelder

Fach 4

Feld	Beschreibung	Länge	Typ	MUSS	HIST	DEID
kosten_kto_insolvenzgeld#mpd	Finanzbuchführung / Buchungsbeleg Kontenverwaltung: Kostenkonto Insolvenzgelduml	8	AN	NEIN	JA	4278
kosten_kto_lfz_uml_beitrag#mpd	Kontenverwaltung: Kostenkonto (Umlagebeitrag)	8	AN	NEIN	JA	4278
kosten_kto_pausch_2#mpd	Finanzbuchführung / Buchungsbeleg Kontenverwaltung: Pauschst. 2% gerinf. Besch	8	AN	NEIN	JA	4278
kosten_kto_pausch_kist#mpd	Finanzbuchführung / Buchungsbeleg Kontenverwaltung: Pauschale Kirchensteuer	8	AN	NEIN	JA	4278
kosten_kto_pausch_lst#mpd	Finanzbuchführung / Buchungsbeleg Kontenverwaltung: Pauschale Lohnsteuer	8	AN	NEIN	JA	4278
kosten_kto_rueck_uebg#mpd	Finanzbuchführung / Buchungsbeleg Kontenverwaltung: Ford.konto Erstatt. VL S-Kug	8	AN	NEIN	JA	4278
kosten_kto_sachzuwendung#mpd	Finanzbuchführung / Buchungsbeleg Kontenverwaltung: Sachzuwendung	8	AN	NEIN	JA	4278
kosten_kto_san_oed#mpd	Finanzbuchführung / Buchungsbeleg Kontenverwaltung: Kosten. (pau. San.geld OED)	8	AN	NEIN	JA	4278
kosten_kto_solz_pausch_lst#mpd	Finanzbuchführung / Buchungsbeleg Kontenverwaltung: SolZ aus pausch. LSt.	8	AN	NEIN	JA	4278
kosten_kto_ust_firmenw#mpd	Finanzbuchführung / Buchungsbeleg Kontenverwaltung: Kostenkonto	8	AN	NEIN	JA	4278
kosten_kto_wb_uml#mpd	Finanzbuchführung / Buchungsbeleg Kontenverwaltung: Kostenk. (Winterbeschäftigungs- Umlage)	8	AN	NEIN	JA	4278
kosten_kto_zvk_beitrag#mpd	Finanzbuchführung / Buchungsbeleg Kontenverwaltung: Kostenkonto (ZVK)	8	AN	NEIN	JA	4278
kostkto_seekas_ag_ant#mpd	Finanzbuchführung / Buchungsbeleg Kontenverwaltung: AG-Anteil Seemannskasse	8	AN	NEIN	JA	4278
kto_pausch_erholung#mpd	Finanzbuchführung / Buchungsbeleg Kontenverwaltung: Erholungsbeihilfen	8	AN	NEIN	JA	4278
kto_pausch_fahrt#mpd	Finanzbuchführung / Buchungsbeleg Kontenverwaltung: Fahrtkostenzuschüsse	8	AN	NEIN	JA	4278
kto_pausch_gering#mpd	Finanzbuchführung / Buchungsbeleg Kontenverwaltung: Geringfügig Beschäftigte	8	AN	NEIN	JA	4278

SSH

LODAS

Fach 4

Beschreibung der Eingabefelder

Feld	Beschreibung	Länge	Typ	MUSS	HIST	DEID
kto_pausch_kurz#mpd	Finanzbuchführung / Buchungsbeleg Kontenverwaltung: Kurzfristig	8	AN	NEIN	JA	4278
kto_pausch_sonst#mpd	Finanzbuchführung / Buchungsbeleg Kontenverwaltung: Sonstige Bezüge	8	AN	NEIN	JA	4278
kto_pausch_zukunft#mpd	Finanzbuchführung / Buchungsbeleg Kontenverwaltung: Zukunftssicherung	8	AN	NEIN	JA	4278
ma_gruppe#mpd	Finanzbuchführung / Buchungsbeleg Kontenverwaltung: Mitarbeitergruppe	8	AN	JA	JA	4406
urs_kostenkonto#mpd	Finanzbuchführung / Buchungsbeleg Kontenverwaltung: Kostenkonto Urlaubsrückst.	8	AN	NEIN	JA	4278
urs_rueckstellungskonto#mpd	Finanzbuchführung / Buchungsbeleg Kontenverwaltung: Rückstellungskonto Url.rück.	8	AN	NEIN	JA	4278
verb_kto_insolvenzgeld#mpd	Finanzbuchführung / Buchungsbeleg Kontenverwaltung: Verbindlichk. Insolvenzgeld.	8	AN	NEIN	JA	4278
verb_kto_kist#mpd	Finanzbuchführung / Buchungsbeleg Kontenverwaltung: Kirchensteuer	8	AN	NEIN	JA	4278
verb_kto_lfz_uml_beitrag#mpd	Finanzbuchführung / Buchungsbeleg Kontenverwaltung: Verbindlichk. (Umlagebeitr.)	8	AN	NEIN	JA	4278
verb_kto_ist#mpd	Finanzbuchführung / Buchungsbeleg Kontenverwaltung: Lohnsteuer	8	AN	NEIN	JA	4278
verb_kto_san_oed#mpd	Finanzbuchführung / Buchungsbeleg Kontenverwaltung: Verbin. (pau. San.geld OED)	8	AN	NEIN	JA	4278
verb_kto_seekasse#mpd	Finanzbuchführung / Buchungsbeleg Kontenverwaltung: AN-Anteil Seemannskasse	8	AN	NEIN	JA	4278
verb_kto_solz#mpd	Finanzbuchführung / Buchungsbeleg Kontenverwaltung: Soli.	8	AN	NEIN	JA	4278
verb_kto_sv_beitrag#mpd	Finanzbuchführung / Buchungsbeleg Kontenverwaltung: Sozialversicherungsbeiträge	8	AN	NEIN	JA	4278
verb_kto_zuksi#mpd	Finanzbuchführung / Buchungsbeleg Kontenverwaltung: AG-Leist. Zukunftssicherung	8	AN	NEIN	JA	4278
verb_kto_wb_uml#mpd	Finanzbuchführung / Buchungsbeleg Kontenverwaltung: Verbindlichk. (Winterbes.-Umlage)	8	AN	NEIN	JA	4278

SSH

LODAS

Beschreibung der Eingabefelder

Fach 4

Feld	Beschreibung	Länge	Typ	MUSS	HIST	DEID
verb_kto_zvk_beitrag#mpd	Finanzbuchführung / Buchungsbeleg Kontenverwaltung: Verbindlichkeitskonto (ZVK)	8	AN	NEIN	JA	4278
verrechn_kto_lohn_gehalt#mpd	Finanzbuchführung / Buchungsbeleg Kontenverwaltung: Lohn und Gehalt	8	AN	NEIN	JA	4278
verrechn_kto_std#mpd	Finanzbuchführung / Buchungsbeleg Kontenverwaltung: Stunden	8	AN	NEIN	JA	4278

1.26 Tabelle: u_lod_mpd_firmenwagen

Feld	Beschreibung	Länge	Typ	MUSS	HIST	DEID
bmgI_bruttolistenpreis#mpd	Organisationseinheiten / Firmenwagen/Firmenrad: Bemessungsgrundlage Lohnsteuer	1	NUM	NEIN	JA	4800
bruttolistenpreis#mpd	Organisationseinheiten / Firmenwagen/Firmenrad: voller Bruttolistenpreis	9.2	NUM	NEIN	JA	1834
fahrzeug_art#mpd	Organisationseinheiten / Firmenwagen/Firmenrad: Fahrzeugart	1	NUM	NEIN	JA	4801
fahrzeugbeschreibung#mpd	Organisationseinheiten / Firmenwagen/Firmenrad: Fahrzeugbeschreibung/Fahrgestell- nummer	40	CHAR	NEIN	JA	460
fahrzeugbeschreibung2#mpd	Organisationseinheiten / Firmenwagen/Firmenrad: Fahrzeugbeschreibung 2/Fahrgestellnummer	40	CHAR	NEIN	JA	460
fahrzeughersteller#mpd	Organisationseinheiten / Firmenwagen/Firmenrad: Fahrzeughersteller	40	CHAR	NEIN	JA	460
fahrzeugkennzeichen#mpd	Organisationseinheiten / Firmenwagen/Firmenrad: Fahrzeugkennzeichen / Bezeichnung	12	CHAR	JA	JA	1054
fahrzeugmodell#mpd	Organisationseinheiten / Firmenwagen/Firmenrad: Fahrzeugmodell	40	CHAR	NEIN	JA	460
nutzungsende#mpd	Organisationseinheiten / Firmenwagen/Firmenrad: Nutzungsende	6	DATE	NEIN	JA	398

1.27 Tabelle: u_lod_mpd_gehaltstabelle

Feld	Beschreibung	Länge	Typ	MUSS	HIST	DEID
------	--------------	-------	-----	------	------	------

SSH

LODAS

Fach 4

Beschreibung der Eingabefelder

Feld	Beschreibung	Länge	Typ	MUSS	HIST	DEID
aufschlagsart#mlgt	Gehalts-/Lohntabellen / Gehaltstabellen: Aufschlagsermittlung	1	NUM	NEIN	JA	4029
auszahlung_mm_sich#mlgt	Gehalts-/Lohntabellen / Gehaltstabellen: Auszahlungsmonat	2	NUM	NEIN	JA	4173
az_wtl#mlgt	Gehalts-/Lohntabellen / Gehaltstabellen: Wöchentliche Arbeitszeit (Teilzeit)	5.2	NUM	NEIN	JA	1266
dyna_datum#mlgt	Gehalts-/Lohntabellen / Gehaltstabellen: Datum (Tariferhöhung)	6	DATE	NEIN	JA	398
dyna_proz_satz#mlgt	Gehalts-/Lohntabellen / Gehaltstabellen: Satz (Tariferhöhung)	6.3	NUM	NEIN	JA	4246
gehalts_tab_bezeichnung#mlgt	Gehalts-/Lohntabellen / Gehaltstabellen: Bezeichnung (Tarif)	25	CHAR	NEIN	JA	647
gehalts_tab_nr#mlgt	Gehalts-/Lohntabellen / Gehaltstabellen: Tabellenummer	2	NUM	JA	JA	4050
la_eigene#mpd	Gehalts-/Lohntabellen / Gehaltstabellen: Zugeordnete Lohnart	4	NUM	NEIN	JA	4178
la_eigene_zus#mlgt	Gehalts-/Lohntabellen / Gehaltstabellen: Auszahlungszeitraum (Lohnart)	4	NUM	NEIN	JA	4178
la_weitere_zuordnung_mm#mlgt	Gehalts-/Lohntabellen / Gehaltstabellen: Auszahlungszeitraum (Monat)	2	NUM	NEIN	JA	4173
rundungsstelle#mlgt	Gehalts-/Lohntabellen / Gehaltstabellen: Auf-/Abrundung	1	NUM	NEIN	JA	4134
rundungsverfahren#mlgt	Gehalts-/Lohntabellen / Gehaltstabellen: Rundungsverfahren	1	NUM	NEIN	JA	4135
stufensteigerung#mlgt	Gehalts-/Lohntabellen / Gehaltstabellen: Stufensteigerung	1	NUM	NEIN	JA	4563
tab_nr_allg_zulage#mlgt	Gehalts-/Lohntabellen / Gehaltstabellen: Allgemeine Zulage	2	NUM	NEIN	JA	4050
tab_nr_ortszu#mlgt	Gehalts-/Lohntabellen / Gehaltstabellen: Orts- /Sozialzuschlag	2	NUM	NEIN	JA	4050
tab_nr_std_vgt#mlgt	Gehalts-/Lohntabellen / Gehaltstabellen: Stundenvergütung	2	NUM	NEIN	JA	4051
tabwerte_gueltigab#mlgt	Gehalts-/Lohntabellen / Gehaltstabellen: Tabellenwerte gültig ab	6	DATE	NEIN	JA	398
tarif_nr#mlgt	Gehalts-/Lohntabellen / Gehaltstabellen: Auswahl des Tarifs (Tarif)	3	NUM	NEIN	JA	4063
tarifart_nr#mlgt	Gehalts-/Lohntabellen / Gehaltstabellen: Auswahl des Tarifs (Tarifart)	1	NUM	NEIN	JA	4049

SSH

LODAS

Beschreibung der Eingabefelder

Fach 4

Feld	Beschreibung	Länge	Typ	MUSS	HIST	DEID
1.28 Tabelle: u_lod_mpd_kk_beitragsschuld						
Feld	Beschreibung	Länge	Typ	MUSS	HIST	DEID
beschaeft_nr#mpd	Sozialversicherung / Krankenkassen: Beschäftigungsbetrieb Nr.	4	NUM	JA	NEIN	4729
insolvenzumlage#mpd	Sozialversicherung / Krankenkassen: Umlage Insolvenzgeld	11.2	NUM	NEIN	NEIN	1708
korr_betr_ba_half#mpd	Sozialversicherung / Krankenkassen: AV halber Beitrag	11.2	NUM	NEIN	NEIN	1708
korr_betr_ba_voll#mpd	Sozialversicherung / Krankenkassen: AV voller Beitrag	11.2	NUM	NEIN	NEIN	1708
korr_betr_kv_allgem#mpd	Sozialversicherung / Krankenkassen: KV allg.	11.2	NUM	NEIN	NEIN	1708
korr_betr_kv_ermaess#mpd	Sozialversicherung / Krankenkassen: KV erm.	11.2	NUM	NEIN	NEIN	1708
korr_betr_kv_freiw#mpd	Sozialversicherung / Krankenkassen: KV frw.	11.2	NUM	NEIN	NEIN	1708
korr_betr_kv_geringf#mpd	Sozialversicherung / Krankenkassen: KV geringfügig Beschäftigte	11.2	NUM	NEIN	NEIN	1708
korr_betr_kv_u1#mpd	Sozialversicherung / Krankenkassen: Umlage - Krankheit.	11.2	NUM	NEIN	NEIN	1708
korr_betr_kv_u2#mpd	Sozialversicherung / Krankenkassen: Umlage - Mutterschaft	11.2	NUM	NEIN	NEIN	1708
korr_betr_pausch_steu#mpd	Sozialversicherung / Krankenkassen: Pausch-Steuer	11.2	NUM	NEIN	NEIN	1708
korr_betr_pv_freiw#mpd	Sozialversicherung / Krankenkassen: freiwillige soziale PV	11.2	NUM	NEIN	NEIN	1708
korr_betr_pv#mpd	Sozialversicherung / Krankenkassen: Soziale Pflegeversicherung	11.2	NUM	NEIN	NEIN	1708
korr_betr_rv_geringf#mpd	Sozialversicherung / Krankenkassen: RV geringf.	11.2	NUM	NEIN	NEIN	1708
korr_betr_rv_half# mpd	Sozialversicherung / Krankenkassen: RV Arbeiter halber Beitrag	11.2	NUM	NEIN	NEIN	1708
korr_betr_rv_voll#mpd	Sozialversicherung / Krankenkassen: RV Arbeiter voller Beitrag	11.2	NUM	NEIN	NEIN	1708
korr_betr_seekasse_ag#mpd	Sozialversicherung / Krankenkassen: Seemannskasse AG-Anteil	11.2	NUM	NEIN	NEIN	1708
korr_betr_seekasse_an#mpd	Sozialversicherung / Krankenkassen: Seemannskasse AN-Anteil	11.2	NUM	NEIN	NEIN	1708
korr_betr_seekasse_uv#mpd	Sozialversicherung / Krankenkassen: Seemannskasse UV	11.2	NUM	NEIN	NEIN	1708
korr_gesamt_proz_satz#mpd	Sozialversicherung / Krankenkassen: Summe Korrektur-Prozentsätze	5.2	NUM	NEIN	NEIN	4232
korr_grund_bezeichnung#mpd	Sozialversicherung / Krankenkassen: Korrekturgrund für Beträge	40	CHAR	NEIN	NEIN	460

SSH

LODAS

Fach 4

Beschreibung der Eingabefelder

Feld	Beschreibung	Länge	Typ	MUSS	HIST	DEID
korr_grund_bezeichnung_1#mpd	Sozialversicherung / Krankenkassen: Korrekturgrund 1	40	CHAR	NEIN	NEIN	460
korr_grund_bezeichnung_2#mpd	Sozialversicherung / Krankenkassen: Korrekturgrund 2	40	CHAR	NEIN	NEIN	460
korr_grund_bezeichnung_3#mpd	Sozialversicherung / Krankenkassen: Korrekturgrund 3	40	CHAR	NEIN	NEIN	460
korr_grund_bezeichnung_4#mpd	Sozialversicherung / Krankenkassen: Korrekturgrund 4	40	CHAR	NEIN	NEIN	460
korr_grund_bezeichnung_5#mpd	Sozialversicherung / Krankenkassen: Korrekturgrund 5	40	CHAR	NEIN	NEIN	460
korr_proz_satz_1#mpd	Sozialversicherung / Krankenkassen: Prozentsatz 1	5.2	NUM	NEIN	NEIN	948
korr_proz_satz_2#mpd	Sozialversicherung / Krankenkassen: Prozentsatz 2	5.2	NUM	NEIN	NEIN	948
korr_proz_satz_3#mpd	Sozialversicherung / Krankenkassen: Prozentsatz 3	5.2	NUM	NEIN	NEIN	948
korr_proz_satz_4#mpd	Sozialversicherung / Krankenkassen: Prozentsatz 4	5.2	NUM	NEIN	NEIN	948
korr_proz_satz_5#mpd	Sozialversicherung / Krankenkassen: Prozentsatz 5	5.2	NUM	NEIN	NEIN	948
krankenkasse_nr#mpd	Sozialversicherung / Krankenkassen: Krankenkassen-Nr	3	NUM	JA	NEIN	4061
zub_frw#mpd	Sozialversicherung / Krankenkassen: Zusatzbeitrag frw	11.2	NUM	NEIN	NEIN	1708
zub_pfl#mpd	Sozialversicherung / Krankenkassen: Zusatzbeitrag pfl.	11.2	NUM	NEIN	NEIN	1708

1.29 Tabelle: u_lod_mpd_kostenstelle

Feld	Beschreibung	Länge	Typ	MUSS	HIST	DEID
abw_bezeichnung_kost#mpd	Organisationseinheiten/Kostenstelle n: Kostenstelle abweichende Bezeichnung	40	CHAR	NEIN	JA	460
bezeichnung_kostenst#mpd	Organisationseinheiten/Kostenstelle n: Kostenstelle Bezeichnung	40	CHAR	NEIN	JA	460
kostenstelle#mpd	Organisationseinheiten/Kostenstelle n: Kostenstelle	13	AN	JA	JA	4739

1.30 Tabelle: u_lod_mpd_kostentraeger

Feld	Beschreibung	Länge	Typ	MUSS	HIST	DEID
abw_bezeichnung_ktr#mpd	Organisationseinheiten/Kostenträger r: abw. Bezeichnung Kostentraeger	40	CHAR	NEIN	JA	460
bezeichnung_kostentr#mpd	Organisationseinheiten/Kostenträger r: Bezeichnung Kostenträger	40	CHAR	NEIN	JA	460
kostentraeger#mpd	Organisationseinheiten/Kostenträger r: Kostenträger	13	AN	JA	JA	4280la –

Beschreibung der Eingabefelder

1.31 **Tabelle: u_lod_mpd_krankenkasse**

Feld	Beschreibung	Länge	Typ	MUSS	HIST	DEID
bbg_begr_itsg_u2_kz#mpd	Sozialversicherung / Krankenkassen: BBG-Begrenzung U2 gemäß Institutionsverw.	1	NUM	NEIN	JA	440
beitrags_kto_nr_mandant#mpd	Sozialversicherung / Krankenkassen: Beitragskontonr. des Mandanten	15	CHAR	NEIN	JA	560
buchungstext#mpd	Sozialversicherung / Krankenkassen: Buchungstext Voraussichtliche Beitragsschuld	60	CHAR	NEIN	JA	4760
erstatt_art_aag#mpd	Sozialversicherung / Krankenkassen: Abweichende Erstattungsart für Krankenkasse	1	NUM	NEIN	JA	4612
kk_betr_nr#mpd	Sozialversicherung / Krankenkassen: Betriebsnr. der KK	8	NUM	NEIN	JA	1234
kk_bic#mpd	Sozialversicherung / Krankenkassen: BIC	11	CHAR	NEIN	JA	4394
kk_iban#mpd	Sozialversicherung / Krankenkassen: IBAN	42	CHAR	NEIN	JA	4643
kk_lastschrifteinzug#mpd	Sozialversicherung / Krankenkassen: Lastschrifteinzug	1	NUM	NEIN	JA	440
konto_vorauss_beitrag#mpd	Sozialversicherung / Krankenkassen: Konto Voraussichtliche Beitragsschuld	9	AN	NEIN	JA	4482
krankenkasse_art#mpd	Sozialversicherung / Krankenkassen: Versorgungswerk	1	NUM	NEIN	JA	4042
krankenkasse_bezeichnung#mpd	Sozialversicherung / Krankenkassen: Bezeichnung	22	CHAR	NEIN	JA	1800
krankenkasse_kennung#mpd	Sozialversicherung / Krankenkassen: Kennung der Krankenkasse	1	NUM	NEIN	JA	4041
krankenkasse_nr#mpd	Sozialversicherung / Krankenkassen: Krankenkassen-Nummer	3	NUM	JA	JA	4061
krankenkasse_ort#mpd	Sozialversicherung / Krankenkassen: Ort	18	CHAR	NEIN	JA	1824
krankenkasse_plz#mpd	Sozialversicherung / Krankenkassen: Postleitzahl	5	NUM	NEIN	JA	1566
krankenkasse_strasse#mpd	Sozialversicherung / Krankenkassen: Straße und Nummer	22	CHAR	NEIN	JA	1800
kto_ford_butext#mpd	Sozialversicherung / Krankenkassen: Buchungstext Forderung	60	CHAR	NEIN	JA	4760
kto_ford_sv_beitrag#mpd	Sozialversicherung / Krankenkassen: Forderungskonto SV-Beiträge	9	AN	NEIN	JA	4482
kto_verb_butext#mpd	Sozialversicherung / Krankenkassen: Buchungstext Verbindlichkeit	60	CHAR	NEIN	JA	4760
kto_verb_sv_beitrag#mpd	Sozialversicherung / Krankenkassen: Verbindlichkeitskonto SV-Beiträge	9	AN	NEIN	JA	4482
kz_versorgungswerk#mpd	Krankenkassen: Kennzeichen Versorgungswerk	1	NUM	NEIN	JA	440

SSH

LODAS

Fach 4

Beschreibung der Eingabefelder

Feld	Beschreibung	Länge	Typ	MUSS	HIST	DEID
laufende_nummer#mpd	Sozialversicherung / Krankenkassen: Laufende Nummer	3	NUM	NEIN	JA	4458
rechtskreis#mpd	Beitragsnachweis Sozialversicherung / Krankenkassen: Rechtskreis der Krankenkasse	1	NUM	NEIN	JA	4340
uml_1_proz_satz_lfd#mpd	Sozialversicherung / Krankenkassen: Prozentsatz für Umlage 1	3.2	NUM	NEIN	JA	1418
uml_2_proz_satz_lfd#mpd	Sozialversicherung / Krankenkassen: Prozentsatz für Umlage 2	3.2	NUM	NEIN	JA	1418
umlageart_iv_u1#mpd	Sozialversicherung / Krankenkassen: Umlageart für Umlage 1	10	CHAR	NEIN	JA	462

1.32 Tabelle: u_lod_mpd_lohnart

Feld	Beschreibung	Länge	Typ	MUSS	HIST	DEID
azk_std_art_kz#mpd	Lohnarten: Behandlung der Stunden	1	NUM	NEIN	JA	4001
bav_brutto#mpd	Lohnarten: bAV-Brutto	1	NUM	NEIN	JA	4370
bestandteil_gesamtvol#mpd	Lohnarten: Bestandteil des Gesamt Volumens	1	NUM	NEIN	JA	440
bg_kz_uv_pflchtig#mpd	Lohnarten: Berechnung UV-Pflicht	1	NUM	NEIN	JA	4307
bg_kz_uv_std_geleistet	Lohnarten: geleistete Stunden für Unfallversicherung	1	NUM	NEIN	JA	4308
erm_arbeits_foerd_geld# mpd	Lohnarten: Bestandteil des Basisentgelts zur Ermittl.des Arbeitsförderungsgeldes	1	NUM	NEIN	JA	440
erm_heimkostenbetrag#mpd	Lohnarten: Bestandteil des Basisentgelts zur Ermittl.des Heimkostenbeitrags	1	NUM	NEIN	JA	440
erstattung_art_aag#mpd	Lohnarten: Art der Erstattung (AAG)	1	NUM	NEIN	JA	4596
faktor_kz_kuerzg_fest_bez#mpd	Lohnarten: Kürzung der Festbezüge bei Kug	1	NUM	NEIN	JA	440
folge_nettobeab#mpd	Lohnarten: Folge Netto- Abzug/Netto-	4	NUM	NEIN	JA	4055
kappung_dsp_berech#mpd	Lohnarten: Kappung Tage	5.2	NUM	NEIN	JA	1855
kz_entgeltmindlohnrel# mpd	Lohnarten: Mindestlohnrelevanz	1	NUM	NEIN	JA	4686
kz_oed_besitzstand#mpd	Lohnarten: als Besitzstand	1	NUM	NEIN	JA	440
kz_oed_teilzeitbesch#mpd	Lohnarten: bei Teilzeitbeschäftigten auf Vollzeitwert hochrechnen	1	NUM	NEIN	JA	4040
kz_oed_verglentgelt#mpd	Lohnarten: Bestandteil Vergleichsentgelt	1	NUM	NEIN	JA	440
kz_sz_ohne_muv#mpd	Lohnarten: Entgelt für Berechnung Mindesturlaubsvergütung	1	NUM	NEIN	JA	4677
kz_urs_bewertung_estg#mpd	Lohnarten: Bewertung nach Steuerrecht	1	NUM	NEIN	JA	440
kz_urs_bewertung_hgb#mpd	Lohnarten: Bewertung nach Handelsrecht	1	NUM	NEIN	JA	440

Beschreibung der Eingabefelder

Fach 4

Feld	Beschreibung	Länge	Typ	MUSS	HIST	DEID
kz_var_berueck_durchber#mpd	Lohnarten: Berücksichtigung als laufender variabler Entgeltbestandteil	1	NUM	NEIN	JA	440
la_abr_versorgbezeuge#mpd	Lohnarten: Bei Abrechnung von Versorgungsbezügen	1	NUM	NEIN	JA	4546
la_altersteilzeitentgelt#mpd	Lohnarten: Altersteilzeitentgelt	1	NUM	NEIN	JA	4470
la_bau_abr_berechnung_1#mpd	Lohnarten: Heranziehen der Stunden/Beträge	1	NUM	NEIN	JA	4004
la_bau_abr_berechnung_2#mpd	Lohnarten: Berechnung von Wintergeld/Saison-Kug	1	NUM	NEIN	JA	4002
la_bau_abr_listen_vertg#mpd	Lohnarten: Verteilung der Beträge und Stunden	2	NUM	NEIN	JA	4146
la_bearbeitung_sfn_monat#mpd	Lohnarten: Steuerung der Zuschläge	1	NUM	NEIN	JA	4018
la_bearbeitung_sfn_uebreg#mpd	Lohnarten: Überstunden bei Kug o. Saison-Kug	1	NUM	NEIN	JA	4005
la_bemgrundl_einkommen#mpd	Lohnarten: Bemessungsgrundlage für maßgebliches Einkommen	1	NUM	NEIN	JA	440
la_bezeichnung#mpd	Lohnarten: Bezeichnung	23	CHAR	NEIN	JA	1802
la_eigene#mpd	Lohnarten: Eigene Lohnartennummer	4	NUM	JA	JA	4178
la_faktorschluessel#mpd	Lohnarten: Faktorschlüssel	3	NUM	NEIN	JA	4087
la_grundlohn_bez_kz#mpd	Lohnarten: Grundlohnbezüge	1	NUM	NEIN	JA	4012
la_grundlohn_gel_std#mpd	Lohnarten: Stunden wurden während der regelmäßigen Arbeitszeit geleistet	1	NUM	NEIN	JA	440
la_kore_vertg#mpd	Lohnarten: Verteilung Kostenstellen/-	1	NUM	NEIN	JA	4017
la_lohnver_proz_satz#mpd	Lohnarten: Lohnveränderung	5.2	NUM	NEIN	JA	4232
la_pers_lohnver_kz#mpd	Lohnarten: Pers. Lohnveränderung/Zuschlag	1	NUM	NEIN	JA	4013
la_pfaen_kz#mpd	Lohnarten: Pfändbarkeit der Lohnart	1	NUM	NEIN	JA	4014
la_prozent_atz_entgelt#mpd	Lohnarten: Prozent ATZ-Entgelt vom bisherigen Vollzeitentgelt	5.2	NUM	NEIN	JA	268
la_regelarbeitsentgelt#mpd	Lohnarten: Regelarbeitsentgelt	1	NUM	NEIN	JA	4478
la_st_sv_behandlung#mpd	Lohnarten: Steuer- und SV-Behandlung	2	CHAR	NEIN	JA	4161
la_std_statistik_kz#mpd	Lohnarten: Stundenstatistik f. Lohnkonto u. B/N	1	NUM	NEIN	JA	4016
la_steuerung_dsp_1#mpd	Lohnarten: Durchschnittsspeicher 1	1	NUM	NEIN	JA	4006
la_steuerung_dsp_10#mpd	Lohnarten: Durchschnittsspeicher 10	1	NUM	NEIN	JA	4006
la_steuerung_dsp_2#mpd	Lohnarten: Durchschnittsspeicher 2	1	NUM	NEIN	JA	4008
la_steuerung_dsp_3#mpd	Lohnarten: Durchschnittsspeicher 3	1	NUM	NEIN	JA	4009
la_steuerung_dsp_4#mpd	Lohnarten: Durchschnittsspeicher 4	1	NUM	NEIN	JA	4010
la_steuerung_dsp_5#mpd	Lohnarten: Durchschnittsspeicher 5	1	NUM	NEIN	JA	4007
la_steuerung_dsp_6#mpd	Lohnarten: Durchschnittsspeicher 6	1	NUM	NEIN	JA	4737
la_steuerung_dsp_7#mpd	Lohnarten: Durchschnittsspeicher 7	1	NUM	NEIN	JA	4737
la_steuerung_dsp_8#mpd	Lohnarten: Durchschnittsspeicher 8	1	NUM	NEIN	JA	4737

Fach 4

Beschreibung der Eingabefelder

Feld	Beschreibung	Länge	Typ	MUSS	HIST	DEID
la_steuerung_dsp_9#mpd	Lohnarten: Durchschnittsspeicher 9	1	NUM	NEIN	JA	4737
la_zuschlag#mpd	Lohnarten: Zuschlag	5.2	NUM	NEIN	JA	1830
neg_werte_nicht_berueck_kz#mpd	Lohnarten: negative Werte nicht berücksichtigen	1	NUM	NEIN	JA	440
oed_bemzulage_zuwend#mpd	Lohnarten: Bemessungsgrundlage für Zuwendung	1	NUM	NEIN	JA	440
oed_kz_pss_rel#mpd	Lohnarten: relevanter Bezug Personalstandstatistik	1	NUM	NEIN	JA	4040
oed_kz_sonderzahlung#mpd	Lohnarten: Bemessungsgrundlage Sonderzahlung Beamte	1	NUM	NEIN	JA	440
oed_pflcht_vblu_zvk#mpd	Lohnarten: ZVK/VBLU-Pflicht	1	NUM	NEIN	JA	4156
oed_regelentgelt#mpd	Lohnarten: Regel-/Sonderentgelt	1	NUM	NEIN	JA	4158
oed_staendige_bez#mpd	Lohnarten: Aufschlag	1	NUM	NEIN	JA	4157
oed_versart#mpd	Lohnarten: Versicherungsmerkmal	2	NUM	NEIN	JA	4177
oed_zulagenart#mpd	Lohnarten: Zulagenart Personalstandstatistik	4	NUM	NEIN	JA	4433
regelm_arbeitsentgelt#mpd	Lohnarten: regelmäßiges Arbeitsentgelt	1	NUM	NEIN	JA	440
std_mit_lohn_anspr_kz#mpd	Lohnarten: Berechnung des Sollentgelts	1	NUM	NEIN	JA	4185
stla#mpd	Lohnarten: Stammlohnart	3	NUM	NEIN	JA	4060
var_egbt_molo_kz#mpd	Lohnarten: Steuerung von variablem Entgelt	1	NUM	NEIN	JA	4015

1.33 Tabelle: u_lod_mpd_lohntabelle

Feld	Beschreibung	Länge	Typ	MUSS	HIST	DEID
lohn_tab_bezeichnung#mlgt	Gehalts-/Lohntabellen / Lohntabellen: Bezeichnung (Tarif)	25	CHAR	NEIN	JA	647
lohn_tab_nr#mlgt	Gehalts-/Lohntabellen / Lohntabellen: Tabellennummer	2	NUM	JA	JA	4051
tabwerte_gueltingab#mlgt	Gehalts-/Lohntabellen / Lohntabellen: Tabellenwerte gültig ab	6	DATE	NEIN	JA	398
tarif_nr#mlgt	Gehalts-/Lohntabellen / Lohntabellen: Auswahl des Tarifs (Tarif)	3	NUM	NEIN	JA	4063
tarifart_nr#mlgt	Gehalts-/Lohntabellen / Lohntabellen: Auswahl des Tarifs (Tarifsart)	1	NUM	NEIN	JA	4049

1.34 Tabelle: u_lod_mpd_mandant

Feld	Beschreibung	Länge	Typ	MUSS	HIST	DEID
abrechnung_stand#rzk	Abrechnungsstand - Abrechnungsstand	6	DATE	NEIN	NEIN	398
abrechnungsart#rzk	Abrechnungsstand - Abrechnungsart	4	NUM	NEIN	NEIN	4046

SSH

LODAS

Beschreibung der Eingabefelder

Fach 4

Feld	Beschreibung	Länge	Typ	MUSS	HIST	DEID
abw_mindlohn#mpd	Mindestlohn: abweichender Mindestlohn	4.2	NUM	NEIN	JA	1683
akk_kz_obergrenze#mpd	Akkord: Keine Akkordbegrenzung	1	NUM	NEIN	JA	4040
akk_kz_untergrenze#mpd	Akkord: Kennzeichen Untergrenze	1	NUM	NEIN	JA	4040
akk_obergrenze_proz_satz#mpd	Akkord: Akkordbegrenzung (Obergrenze)	3	NUM	NEIN	JA	1655
akk_untergrenze_proz_satz#mpd	Akkord: Akkordaufrundung (Untergrenze)	3	NUM	NEIN	JA	1655
akk_vorgabe_zeiteinheit#mpd	Akkord: Vorgabezeit	1	NUM	NEIN	JA	4074
akk_zeitgrad_ermittlung#mpd	Akkord: Ermittlung des Zeitgrades	1	NUM	NEIN	JA	4073
ansprechpartner_due#mpd	Adresse: Name Ansprechpartner Lohnabrechnung	60	CHAR	NEIN	JA	575
bearbeitungsvorschrift#mpd	Bearbeitungsvorschrift MPD - z. Zt. nicht verwendet	1	NUM	NEIN	JA	643
berater_daten_lohnst#mpd	Auswertungssteuerung / Zusatzeinstellungen: Weitergabe der Beraterdaten Datenü.	1	NUM	NEIN	JA	4040
email_lohn#mpd	Adresse: E-Mail Ansprechpartner Lohnabrechnung	60	CHAR	NEIN	JA	4581
heimarbeit_zuschl_zvk_kz#mpd	Heimarbeit: Bearbeitungsvorschrift	1	NUM	NEIN	JA	4038
indiv_vwz_lg_text#mpd	Bankverbindungen / Allgemeine Daten: indiv. Verwendungszw. Lohn/Gehalt	1	NUM	NEIN	JA	440
indiv_vwz_lg_texteingabe#mpd	Bankverbindungen / Allgemeine Daten: indiv. Verwendungszw. Lohn/Gehalt Text	35	CHAR	NEIN	JA	805
indiv_vwz_ma#mpd	Bankverbindungen / Allgemeine Daten: indiv. Verwendungszw. Mitarbeitername	1	NUM	NEIN	JA	440
indiv_vwz_pnr#mpd	Bankverbindungen / Allgemeine Daten: indiv. Verwendungszw. Personalnummer	1	NUM	NEIN	JA	440
indiv_vwz_vorschuss_text#mpd	Bankverbindungen / Allgemeine Daten: indiv. Verwendungszw. Vorschuss	1	NUM	NEIN	JA	440
indiv_vwz_vorschuss_txtein#mpd	Bankverbindungen / Allgemeine Daten: indiv. Verwendungszw. Vorschuss Text	35	CHAR	NEIN	JA	805
kz_ausg_gerfbe_mindlohn#mpd	Mindestlohn: Geringfügig Beschäftigte auf der Auswertung ausgeben	1	NUM	NEIN	JA	4698
kz_druck_kal_abr_baulohn#mpd	Auswertungssteuerung / Zusatzeinstellungen: Andruck Kalendarium auf B/N-Abrechn.	1	NUM	NEIN	NEIN	440
kz_mindlohnpr_unterdr#mpd	Mindestlohn: Mindestlohnprüfung unterdrücken	1	NUM	NEIN	JA	440
kz_testmandant#mpd	Auswertungssteuerung / Zusatzeinstellungen: Testmandant	1	NUM	NEIN	NEIN	440

SSH

LODAS

Fach 4

Beschreibung der Eingabefelder

Feld	Beschreibung	Länge	Typ	MUSS	HIST	DEID
molo_akk_rs_leist_zuschlag#mpd	Monatslohn: Zuschlag und Überstundengrundvergütung (Leistungslohn)	1	NUM	NEIN	JA	4077
molo_ausfallzeit_formel_kz#mpd	Monatslohn: Unbezahlte Ausfallzeiten	1	CHAR	NEIN	JA	4078
molo_kz#mpd	Monatslohn: Kennzeichnung Monatslohn	1	NUM	NEIN	JA	4076
molo_referenzzeitraum#mpd	Monatslohn: Referenzzeitraum zur Ermittlung des Leistungszuschlag	1	NUM	NEIN	JA	4079
sammel_einzelgang#mpd	Auswertungssteuerung /Zusatzeinstellungen: Behandlung von Lohnarten/Beweg.daten	1	NUM	NEIN	JA	4064
telefonnr_lohn#mpd	Adresse: Telefon Ansprechpartner Lohnabrechnung	60	CHAR	NEIN	JA	575
ueberzahlg_kz#mpd	Bankverbindungen / Allgemeine Daten: Verrechnung im Folgemonat von Überzahlungen	1	NUM	NEIN	NEIN	440
ueberzahlg_nba_nr#mpd	Bankverbindungen /Allgemeine Daten: Netto-Abzug Überzahlungen	4	NUM	NEIN	JA	4311
verrechnungs_kst_fiktiv#mpd	Monatslohn: Verrechnungskostenstelle Fiktivlohn	13	AN	NEIN	JA	4739

1.35 Tabelle: u_lod_mpd_nebenbuch

Feld	Beschreibung	Länge	Typ	MUSS	HIST	DEID
anz_arbeitn_bav_betrag#mpd	Steuer / Nebenbuchführung: Zahl der Arbeitnehmer mit bAV-Förderbetrag	4	NUM	NEIN	NEIN	4306
betr_betriebl_altersv_bav#mpd	Steuer / Nebenbuchführung: Förderbetrag zur betrieblichen Altersversorgung	9.2	NUM	NEIN	NEIN	4489
epp_betrag#mpd	Steuer / Nebenbuchführung: Energiepreispauschale	9.2	NUM	NEIN	NEIN	4489
kz_nebenbf_kist1#mpd	Steuer / Nebenbuchführung: Länderspezifischer Wert 1	2	NUM	NEIN	NEIN	4405
kz_nebenbf_kist2#mpd	Steuer / Nebenbuchführung: Länderspezifischer Wert 2	2	NUM	NEIN	NEIN	4405
kz_nebenbf_kist3#mpd	Steuer / Nebenbuchführung: Länderspezifischer Wert 3	2	NUM	NEIN	NEIN	4405
kz_nebenbf_kist4#mpd	Steuer / Nebenbuchführung: Länderspezifischer Wert 4	2	NUM	NEIN	NEIN	4405
kz_nebenbf_kist5#mpd	Steuer / Nebenbuchführung: Länderspezifischer Wert 5	2	NUM	NEIN	NEIN	4405
kz_pauschsteu_verb#mpd	Steuer / Nebenbuchführung: Pauschale Steuern im Buchungsbeleg verbuchen	1	NUM	NEIN	NEIN	440

SSH

LODAS

Beschreibung der Eingabefelder

Fach 4

Feld	Beschreibung	Länge	Typ	MUSS	HIST	DEID
lsta44_wert_nicht_af#mpd	Steuer / Nebenbuchführung: Summe pausch. LSt (nicht abzugsfähig)	9.2	NUM	NEIN	NEIN	4489
lsta47_wert_af#mpd	Steuer / Nebenbuchführung: Summe pausch. KiSt (abzugsfähig)	9.2	NUM	NEIN	NEIN	4489
lsta47_wert_nicht_af#mpd	Steuer / Nebenbuchführung: Summe pausch. KiSt (nicht abzugsfähig)	9.2	NUM	NEIN	NEIN	4489
lsta49_wert_37b#mpd	Steuer / Nebenbuchführung: Summe pausch. Solidaritätszuschl. (ohne § 37b EStG)	9.2	NUM	NEIN	NEIN	4489
lsta49_wert_af#mpd	Steuer / Nebenbuchführung: Summe pausch. Solidaritätszuschlag	9.2	NUM	NEIN	NEIN	4489
lsta49_wert_nicht_af#mpd	Steuer / Nebenbuchführung: Summe pausch. Solidaritätszuschl. (nicht abzugsfähig)	9.2	NUM	NEIN	NEIN	4489
nebenbf_an_kindgeld#mpd	Steuer / Nebenbuchführung:an AN ausgezahltes Kindergeld (bis 12/2023)	9.2	NUM	NEIN	NEIN	4489
nebenbf_datum#mpd	Steuer / Nebenbuchführung: Berücksichtigung in Monat	6	DATE	NEIN	NEIN	3e98
nebenbf_handelsschiff#mpd	Steuer / Nebenbuchführung: Kürzungsbetrag Besatzung v. Handelsschiffen	9.2	NUM	NEIN	NEIN	4489
nebenbf_kist_ev#mpd	Steuer / Nebenbuchführung: Betrag Kirchensteuer ev laufendes Jahr	9.2	NUM	NEIN	NEIN	4489
nebenbf_kist_ev_fj#mpd	Steuer / Nebenbuchführung: Betrag Kirchensteuer ev Folgejahr	9.2	NUM	NEIN	NEIN	4489
nebenbf_kist_ev_vj#mpd	Steuer / Nebenbuchführung: Betrag Kirchensteuer ev Vorj.	9.2	NUM	NEIN	NEIN	4489
nebenbf_kist_rk#mpd	Steuer / Nebenbuchführung: Betrag Kirchensteuer rk laufendes Jahr	9.2	NUM	NEIN	NEIN	4489
nebenbf_kist_rk_fj#mpd	Steuer / Nebenbuchführung: Betrag Kirchensteuer rk Folgejahr	9.2	NUM	NEIN	NEIN	4489
nebenbf_kist_rk_vj#mpd	Steuer / Nebenbuchführung: Betrag Kirchensteuer rk Vorj.	9.2	NUM	NEIN	NEIN	4489
nebenbf_kist1_betr#mpd	Steuer / Nebenbuchführung: Betrag länderspezifischer Wert 1 laufendes Jahr	9.2	NUM	NEIN	NEIN	4489
nebenbf_kist1_betr_fj#mpd	Steuer / Nebenbuchführung: Betrag länderspezifischer Wert 1 Folgejahr	9.2	NUM	NEIN	NEIN	4489
nebenbf_kist1_betr_vj#mpd	Steuer / Nebenbuchführung: Betrag länderspezifischer Wert 1 Vorjahr	9.2	NUM	NEIN	NEIN	4489
nebenbf_kist2_betr#mpd	Steuer / Nebenbuchführung: Betrag länderspezifischer Wert 2 laufendes Jahr	9.2	NUM	NEIN	NEIN	4489
nebenbf_kist2_betr_fj#mpd	Steuer / Nebenbuchführung: Betrag länderspezifischer Wert 2 Folgejahr	9.2	NUM	NEIN	NEIN	4489

SSH

LODAS

Fach 4

Beschreibung der Eingabefelder

Feld	Beschreibung	Länge	Typ	MUSS	HIST	DEID
nebenbf_kist2_betr_vj#mpd	Steuer / Nebenchführung: Betrag länderspezifischer Wert 2 Vorjahr	9.2	NUM	NEIN	NEIN	4489
nebenbf_kist3_betr#mpd	Steuer / Nebenchführung: Betrag länderspezifischer Wert 3 laufendes Jahr	9.2	NUM	NEIN	NEIN	4489
nebenbf_kist3_betr_fj#mpd	Steuer / Nebenchführung: Betrag länderspezifischer Wert 3 Folgejahr	9.2	NUM	NEIN	NEIN	4489
nebenbf_kist3_betr_vj#mpd	Steuer / Nebenchführung: Betrag länderspezifischer Wert 3 Vorjahr	9.2	NUM	NEIN	NEIN	4489
nebenbf_kist4_betr#mpd	Steuer / Nebenchführung: Betrag länderspezifischer Wert 4 laufendes Jahr	9.2	NUM	NEIN	NEIN	4489
nebenbf_kist4_betr_fj#mpd	Steuer / Nebenchführung: Betrag länderspezifischer Wert 4 Folgejahr	9.2	NUM	NEIN	NEIN	4489
nebenbf_kist4_betr_vj#mpd	Steuer / Nebenchführung: Betrag länderspezifischer Wert 4 Vorjahr	9.2	NUM	NEIN	NEIN	4489
nebenbf_kist5_betr#mpd	Steuer / Nebenchführung: Betrag länderspezifischer Wert 5 laufendes Jahr	9.2	NUM	NEIN	NEIN	4489
nebenbf_kist5_betr_fj#mpd	Steuer / Nebenchführung: Betrag länderspezifischer Wert 5 Folgejahr	9.2	NUM	NEIN	NEIN	4489
nebenbf_kist5_betr_vj#mpd	Steuer / Nebenchführung: Betrag länderspezifischer Wert 5 Vorjahr	9.2	NUM	NEIN	NEIN	4489
nebenbf_ist#mpd	Steuer / Nebenchführung: Betrag Lohnsteuer laufendes Jahr	9.2	NUM	NEIN	NEIN	4489
nebenbf_ist_fj#mpd	Steuer / Nebenchführung: Betrag Lohnsteuer Folgejahr	9.2	NUM	NEIN	NEIN	4489
nebenbf_ist_vj#mpd	Steuer / Nebenchführung: Betrag Lohnsteuer Vorjahr	9.2	NUM	NEIN	NEIN	4489
nebenbf_solz#mpd	Steuer / Nebenchführung: Betrag Solidaritätszuschlag laufendes Jahr	9.2	NUM	NEIN	NEIN	4489
nebenbf_solz_fj#mpd	Steuer / Nebenchführung: Betrag Solidaritätszuschlag Folgejahr	9.2	NUM	NEIN	NEIN	4489
nebenbf_solz_vj#mpd	Steuer / Nebenchführung: Betrag Solidaritätszuschlag Vorjahr	9.2	NUM	NEIN	NEIN	4489
nebenbf_zahl_an#mpd	Steuer / Nebenchführung: Zahl der Arbeitnehmer	4	NUM	NEIN	NEIN	4306
pausch_kist_verf#mpd	Steuer / Nebenchführung: pauschale KiSt im vereinfachten Verfahren	9.2	NUM	NEIN	NEIN	4489
pausch_lohnst#mpd	Steuer / Nebenchführung: Pauschale Lohnsteuer	9.2	NUM	NEIN	NEIN	4489
pausch_lohnst_summe#mpd	Steuer / Nebenchführung: Summe Pauschale Lohnsteuer nach §37b EStG	9.2	NUM	NEIN	NEIN	4489

Beschreibung der Eingabefelder

Fach 4

1.36 **Tabelle: u_lod_mpd_nettobeabzug**

Feld	Beschreibung	Länge	Typ	MUSS	HIST	DEID
kst_verteilung#mpd	Netto-Bezüge/Netto-Abzüge: Verteilung Kostenstelle	1	NUM	NEIN	JA	440
nba_bezeichnung#mpd	Netto-Bezüge/Netto-Abzüge: Bezeichnung	23	CHAR	NEIN	JA	1802
nba_nr#mpd	Netto-Bezüge/Netto-Abzüge: Nummer	4	NUM	JA	JA	4055

1.37 **Tabelle: u_lod_mpd_oed_allg_ang**

Feld	Beschreibung	Länge	Typ	MUSS	HIST	DEID
kig_auszahlung_durch_ag#mpd	Öffentlicher Dienst/Allgemeine Angaben: Auszahlung Kindergeld (bis 12/2023)	1	NUM	NEIN	JA	4731
kz_kuerzung_divisor#mpd	Öffentlicher Dienst / Allgemeine Angaben: Kürzung Divisor um frühere Ausfalltage	1	NUM	NEIN	JA	440
kz_sonderregel_5a#mpd	Öffentlicher Dienst / Allgemeine Angaben: Sonderregelung 5a	1	NUM	NEIN	JA	440
kz_zust_stelle_beitrjahr#mpd	Öffentlicher Dienst / Allgemeine Angaben: Dienstherr ist zuständige Stelle im BJ	1	NUM	NEIN	JA	440
oed_abr#mpd	Öffentlicher Dienst / Allgemeine Angaben: Öffentlichen Dienst abrechnen	1	NUM	NEIN	JA	440
oed_abw_tarif_datum_ost#mpd	Öffentlicher Dienst / Allgemeine Angaben: Gültig ab (Tarif Ost)	6	DATE	NEIN	JA	398
oed_abw_tarif_datum_west#mpd	Öffentlicher Dienst / Allgemeine Angaben: Gültig ab (Tarif West)	6	DATE	NEIN	JA	398
oed_arbeitstage_wtl#mpd	Öffentlicher Dienst / Allgemeine Angaben: Wöchentliche Arbeitstage	1	NUM	NEIN	JA	4247
oed_dienstverh#mpd	Öffentlicher Dienst / Allgemeine Angaben: Dienstverhältnis der Beschäftigten	1	CHAR	NEIN	JA	722
oed_famkasseschluessel#mpd	Öffentlicher Dienst / Allgemeine Angaben: Familienkassenschlüssel	11	CHAR	NEIN	JA	4394
oed_kz_ueberleitung#mpd	Öffentlicher Dienst / Allgemeine Angaben: Überleitung	1	NUM	NEIN	JA	4425
oed_la_amtszulage#mpd	Öffentlicher Dienst / Allgemeine Angaben: Amtszulage	4	NUM	NEIN	JA	4178
oed_la_stellenzulage#mpd	Öffentlicher Dienst / Allgemeine Angaben: Stellenzulage	4	NUM	NEIN	JA	4178
oed_regelung_bund#mpd	Öffentlicher Dienst / Allgemeine Angaben: Regelung Bund / Land	2	CHAR	NEIN	JA	4427

SSH

LODAS

Fach 4

Beschreibung der Eingabefelder

1.38 **Tabelle: u_lod_mpd_oed_allg_bank**

Feld	Beschreibung	Länge	Typ	MUSS	HIST	DEID
abmeld_pflvers#mpd	Öffentlicher Dienst / Zusatzversorgung: Abmeldung v. d. Pflichtversicherung	1	NUM	NEIN	JA	4519
anmeld_pflvers#mpd	Öffentlicher Dienst / Zusatzversorgung: Anmeldung zur Pflichtversicherung	1	NUM	NEIN	JA	4518
jahrmeld_pflvers#mpd	Öffentlicher Dienst / Zusatzversorgung: Jahresmeldung zur Pflichtversicherung	1	NUM	NEIN	JA	4520
oed_avs_verw_zweck1#mpd	Öffentlicher Dienst / Zusatzversorgung: Verwendungszweck 1 (ZVK Beiträge)	27	CHAR	NEIN	JA	1803
oed_avs_verw_zweck2#mpd	Öffentlicher Dienst / Zusatzversorgung: Verwendungszweck 2 (ZVK Beiträge)	27	CHAR	NEIN	JA	1803
oed_zus_uml_grenze_zuwend#mpd	Öffentlicher Dienst / Zusatzversorgung: Verdienstgrenze i.Mon. d. Zuw.	7.2	NUM	NEIN	JA	1832
oed_zus_uml_verd_grenze_2#mpd	Öffentlicher Dienst / Zusatzversorgung: Verdienstgrenze	7.2	NUM	NEIN	JA	1832
oed_zvk_anschrift_name#mpd	Öffentlicher Dienst / Zusatzversorgung: ZVK- Empfängername	22	CHAR	NEIN	JA	1800
oed_zvk_anschrift_ort#mpd	Öffentlicher Dienst / Zusatzversorgung: Ort (ZVK)	22	CHAR	NEIN	JA	1800
oed_zvk_anschrift_plz#mpd	Öffentlicher Dienst / Zusatzversorgung: Postleitzahl (ZVK)	5	NUM	NEIN	JA	1566
oed_zvk_anschrift_strasse#mpd	Öffentlicher Dienst / Zusatzversorgung: Straße und Nummer (ZVK)	22	CHAR	NEIN	JA	1800
oed_zvk_autom_beitrag#mpd	Öffentlicher Dienst / Zusatzversorgung: automatische Beitragsüberwachung	2	NUM	NEIN	JA	4412
oed_zvk_betr_bic#mpd	Öffentlicher Dienst / Zusatzversorgung: BIC (ZVK Beiträge)	11	CHAR	NEIN	JA	4394
oed_zvk_betr_iban#mp	Öffentlicher Dienst / Zusatzversorgung: IBAN (ZVK Beiträge)	42	CHAR	NEIN	JA	4643
oed_zvk_mitglied_nr#mpd	Öffentlicher Dienst / Zusatzversorgung: Mitglieds-Nr. Arbeitgeber (ZVK)	15	NUM	NEIN	JA	4321

SSH

LODAS

Beschreibung der Eingabefelder

Fach 4

Feld	Beschreibung	Länge	Typ	MUSS	HIST	DEID
verwendungszweck1#mpd	Öffentlicher Dienst / Zusatzversorgung: Verwendungszweck 1 (ZVK Umlagen)	27	CHAR	NEIN	JA	1803
verwendungszweck2#mpd	Öffentlicher Dienst / Zusatzversorgung: Verwendungszweck 2 (ZVK Umlagen)	27	CHAR	NEIN	JA	1803
oed_zvk_nr#mpd	Öffentlicher Dienst / Zusatzversorgung: ZVK-Nummer	4	NUM	NEIN	JA	4411
oed_zvk_sangeld_bic#mpd	Öffentlicher Dienst / Zusatzversorgung: BIC (Sanierungsgeld)	11	CHAR	NEIN	JA	4394
oed_zvk_sangeld_iban#mpd	Öffentlicher Dienst / Zusatzversorgung: IBAN (Sanierungsgeld)	42	CHAR	NEIN	JA	4643
oed_zvk_uml_bbg_2#mpd	Öffentlicher Dienst / Zusatzversorgung: Höchstgr. Berechnung (allg. Uml. ZVK)	7.2	NUM	NEIN	JA	1832
oed_zvk_uml_bbg_zuwend#mpd	Öffentlicher Dienst / Zusatzversorgung: Höchstgrenze i. Monat d. Zuw.	7.2	NUM	NEIN	JA	1832
oed_zvk_uml_bic#mpd	Öffentlicher Dienst / Zusatzversorgung: BIC (ZVK Umlagen)	11	CHAR	NEIN	JA	4394
oed_zvk_uml_iban#mpd	Öffentlicher Dienst / Zusatzversorgung: IBAN (ZVK Umlagen)	42	CHAR	NEIN	JA	4643
oed_zvk_zulassung_nr#mpd	Öffentlicher Dienst / Zusatzversorgung: Zulassungsnummer ZVK (DÜ Mldewesen)	15	CHAR	NEIN	JA	4463
prozsatz_umlzuschlag#	Öffentlicher Dienst / Zusatzversorgung: Prozentsatz Umlagezuschlag	4.2	NUM	NEIN	JA	907
sanierung_zweck1#mpd	Öffentlicher Dienst / Zusatzversorgung: Verwendungszweck 1 (Sanierungsgeld)	27	CHAR	NEIN	JA	1803
sanierung_zweck2#mpd	Öffentlicher Dienst / Zusatzversorgung: Verwendungszweck 2 (Sanierungsgeld)	27	CHAR	NEIN	JA	1803

1.39 Tabelle: u_lod_mpd_oed_sonderz

Feld	Beschreibung	Länge	Typ	MUSS	HIST	DEID
autom_erm_urlgeld#mpd	Öffentlicher Dienst / Sonderzahlungen: Automatische	1	NUM	NEIN	JA	4040

SSH

LODAS

Fach 4

Beschreibung der Eingabefelder

Feld	Beschreibung	Länge	Typ	MUSS	HIST	DEID
autom_erm_urlgeld_la#mpd	Ermittlung Urlaubsgeld Öffentlicher Dienst / Sonderzahlungen: Zugeordnete Lohnart (Urlaubsgeld)	4	NUM	NEIN	JA	4178
oed_aufschlag_zuwend#mpd	Öffentlicher Dienst / Sonderzahlungen: Unterdrückung Aufschlag bei Zuwendung	1	NUM	NEIN	JA	440
oed_autom_berechnung_zuw#mpd	Öffentlicher Dienst / Sonderzahlungen: Automatische Berechnung der Zuwendung	1	NUM	NEIN	JA	4040
oed_autom_erm_gesvolumen#mpd	Öffentlicher Dienst / Sonderzahlungen: Auto. Ermittlung des Gesamtvolumens	1	NUM	NEIN	JA	440
oed_autom_erm_leistpraemie#mpd	Öffentlicher Dienst / Sonderzahlungen: Autom. Ermittlung pausch. Leistungsprämie	1	NUM	NEIN	JA	440
oed_kz_autom_sonder#mpd	Öffentlicher Dienst / Sonderzahlungen: Kennzeichen automatische Berechnung	1	NUM	NEIN	JA	4040
oed_kz_autom_tarifl#mpd	Öffentlicher Dienst / Sonderzahlungen: Kennzeichen tarifl.Einmalzahlung	1	NUM	NEIN	JA	4040
oed_la_autom_tarifl#mpd	Öffentlicher Dienst / Sonderzahlungen: Lohnart tarifl.Einmalzahlung	4	NUM	NEIN	JA	4178
oed_leist_proz_satz#mpd	Öffentlicher Dienst / Sonderzahlungen: Abweichender Prozentsatz Leistungsentgelt	4.2	NUM	NEIN	JA	907
oed_proz_satz_zuwend#mpd	Öffentlicher Dienst / Sonderzahlungen: Abweichender Prozentsatz bei Zuwendung	5.2	NUM	NEIN	JA	1855
oed_proz_verf_gesvolumen#mpd	Öffentlicher Dienst / Sonderzahlungen: Proz.-Satz d. zur Verf.st.	4.2	NUM	NEIN	JA	907
oed_zuwend_mm_2	Öffentlicher Dienst / Sonderzahlungen: Monat der Zuwend.	2	NUM	NEIN	JA	727

1.40

Tabelle: u_lod_mpd_oed_statistiken

Feld	Beschreibung	Länge	Typ	MUSS	HIST	DEID
oed_ber_stellen_nr#mpd	Öffentlicher Dienst / Statistiken: Berichtsstellenummer (EF3)	7	CHAR	NEIN	JA	4462
oed_beschaeft#mpd	Öffentlicher Dienst / Statistiken: Beschäftigungsbereich (EF2)	2	NUM	NEIN	JA	4428
oed_bund_zwecke#mpd	Öffentlicher Dienst / Statistiken: bundes-bzw. landesinterne Zwecke (EF23)	19	CHAR	NEIN	JA	4558

Beschreibung der Eingabefelder

Fach 4

Feld	Beschreibung	Länge	Typ	MUSS	HIST	DEID
oed_dauer_dienst#mpd	Öffentlicher Dienst / Statistiken: Dauer des Dienstverhältnisses (EF11)	1	NUM	NEIN	JA	4431
oed_einzelplan#mpd	Öffentlicher Dienst / Statistiken: Einzelplan / Kapitel (EF16)	5	CHAR	NEIN	JA	646
oed_gemeinde_ort#mpd	Öffentlicher Dienst / Statistiken: Ort für Gemeindeschlüssel	40	CHAR	NEIN	JA	460
oed_gemeindeschl#mpd	Öffentlicher Dienst / Statistiken: Gemeindeschl.(AGS) d. Dienst- /Arbeits.(EF14)	8	CHAR	NEIN	JA	718
oed_komm_produktnr#mpd	Öffentlicher Dienst / Statistiken: Kommunale Produktnummer (EF42)	6	NUM	NEIN	JA	4515
oed_kommunal_auf#mpd	Öffentlicher Dienst / Statistiken: Kommunaler Aufgabenbereich (EF6)	3	NUM	NEIN	JA	4430
oed_staatl_aufgabe#mpd	Öffentlicher Dienst / Statistiken: Staatlicher Aufgabenbereich (EF5)	3	NUM	NEIN	JA	4429
oed_tarifkennzeichen#mpd	Öffentlicher Dienst / Statistiken: Tarifkennzeichen (EF24)	1	NUM	NEIN	JA	4432
oed_tarifvertrag_art#mpd	Öffentlicher Dienst / Statistiken: Art des Tarifvertrags (EF43)	2	NUM	NEIN	JA	4590

1.41 **Tabelle: u_lod_mpd_oed_uml_beitr**

Feld	Beschreibung	Länge	Typ	MUSS	HIST	DEID
kz_ber_zusatzbeitr_an#mpd	Öffentlicher Dienst: Berechnung Zusatzbeitrag AN-Anteil	1	NUM	NEIN	JA	4397
kz_versteu_freigr#mpd	Öffentlicher Dienst / Zusatzversorgung: Verst. Des den Freibetrag überst. Betrag	1	NUM	NEIN	JA	4330
la_pausch_st_zvk#mpd	Öffentlicher Dienst / Zusatzversorgung: Lohnart f. Abwälzung Pauschalsteuer ZVK	4	NUM	NEIN	JA	4178
oed_abw_proz_stsv_ag#mpd	Öffentlicher Dienst / Zusatzversorgung: Abw. Proz.-satz Pflichtbeitr. St/SV (AG)	4.2	NUM	NEIN	JA	907
oed_abwaelzung_pst_kz#mpd	Öffentlicher Dienst / Zusatzversorgung: Abwälzung der Pauschalsteuer auf den AN	1	NUM	NEIN	JA	4331
oed_ber_beitrag_an_kz#mpd	Öffentlicher Dienst / Zusatzversorgung: Berechnung des AN-Beitrages	1	NUM	NEIN	JA	4337
oed_ber_beitrag_kz#mpd	Öffentlicher Dienst / Zusatzversorgung: Berechnung des AG-Beitrages	1	NUM	NEIN	JA	4329
oed_ber_stfrbetr_p3nr56#mpd	Öffentlicher Dienst / Zusatzversorgung: Berechnung Steuerfreibetrag	1	NUM	NEIN	JA	4561

Fach 4

Beschreibung der Eingabefelder

Feld	Beschreibung	Länge	Typ	MUSS	HIST	DEID
oed_kz_doppel_zvk#mpd	Öffentlicher Dienst / Zusatzversorgung: Pauschalierung §40b EStG	1	NUM	NEIN	JA	4040
oed_proz_pflbeitrag_ag#mpd	Öffentlicher Dienst / Zusatzversorgung: Prozentsatz Pflichtbeitrag (AG)	4.2	NUM	NEIN	JA	907
oed_proz_pflbeitrag_an#mpd	Öffentlicher Dienst / Zusatzversorgung: Prozentsatz Pflichtbeitrag (AN)	4.2	NUM	NEIN	JA	907
oed_proz_sanierung#mpd	Öffentlicher Dienst / Zusatzversorgung: Prozentsatz Sanierungsgeld/Sonderzahlung	4.2	NUM	NEIN	JA	1828
oed_proz_satz_allg_uml#mpd	Öffentlicher Dienst / Zusatzversorgung: Prozentsatz Arbeitgeber	4.2	NUM	NEIN	JA	907
oed_proz_zusatzbeitrag#mpd	Öffentlicher Dienst / Zusatzversorgung: Prozentsatz Zusatzbeitrag (AG)	4.2	NUM	NEIN	JA	907
oed_verst_freigrenze_kz#mpd	Öffentlicher Dienst / Zusatzversorgung: Verst. des den Freibetrag überst. Betr.	1	NUM	NEIN	JA	4330
oed_zvk_ag_anteil_kz#mpd	Öffentlicher Dienst / Zusatzversorgung: Berechnung Arbeitgeberanteil ZVK	1	NUM	NEIN	JA	4040
oed_zvk_an_anteil_kz#mpd	Öffentlicher Dienst / Zusatzversorgung: Berechnung Arbeitnehmeranteil ZVK	1	NUM	NEIN	JA	4587
oed_zvk_an_proz_satz#mpd	Öffentlicher Dienst / Zusatzversorgung: Prozentsatz Arbeitnehmer	4.2	NUM	NEIN	JA	907
oed_zvk_kz#mpd	Öffentlicher Dienst / Zusatzversorgung: Pauschalierung d. Umlage (§40b EStG n.F.)	1	NUM	NEIN	JA	4358
oed_zvk_pausch_grenze#mpd	Öffentlicher Dienst / Zusatzversorgung: Mtl. Pauschalierungsgrenze (ZVK)	3	NUM	NEIN	JA	1655
proz_satz_zusatzbeitr_an#mpd	Öffentlicher Dienst / Zusatzversorgung: Proz.-satz Zusatzbeitrag (AN)	5.2	NUM	NEIN	JA	268

1.42 Tabelle: u_lod_mpd_oed_versorg_vblu

Feld	Beschreibung	Länge	Typ	MUSS	HIST	DEID
kz_ber_stfr_beitraege#mpd	Öffentlicher Dienst/Versorgungsverband VBLU: Berechnung steuerfreie Beiträge	1	NUM	NEIN	JA	4396
la_pausch_st_vblu#mpd	Öffentlicher Dienst / Versorgungsverband VBLU: Lohnart f. Abwälz. Pausch.St	4	NUM	NEIN	JA	4178

Beschreibung der Eingabefelder

Fach 4

Feld	Beschreibung	Länge	Typ	MUSS	HIST	DEID
oed_abw_pausch_an#mpd	Öffentlicher Dienst/Versorgungsverband VBLU: Abwälzung Pauschalst. auf AN	1	NUM	NEIN	JA	4331
oed_ag_beitr_unterstkas#mpd	Öffentlicher Dienst / Versorgungsverband VBLU: AG-Beiträge nur an Unterst.kasse	1	NUM	NEIN	JA	440
oed_einzelueberweisung#mpd	Öffentlicher Dienst / Versorgungsverband VBLU: Einzelzahlverfahren	1	NUM	NEIN	JA	440
oed_gruppenvers#mpd	Öffentlicher Dienst / Versorgungsverband VBLU: Gruppenversicherung	1	NUM	NEIN	JA	440
oed_mitglied_nr_kasse#mpd	Öffentlicher Dienst / Versorgungsverband VBLU: Vertr-nr. Leistungszus. bis 2005	15	CHAR	NEIN	JA	560
oed_vblu_ag_nr_neu#mpd	Öffentlicher Dienst / Versorgungsverband VBLU: Vertragsnr. Vers-abschl. ab 2005	15	CHAR	NEIN	JA	560
oed_vblu_ag_nr_ukas_neu#mpd	Öffentlicher Dienst / Versorgungsverband VBLU: Vertr-nr. Leistungszus. ab 2005	15	CHAR	NEIN	JA	560
oed_vblu_ag_proz_satz_2#mpd	Öffentlicher Dienst/Versorgungsverband VBLU: Arbeitgebersatz	4.2	NUM	NEIN	JA	907
oed_vblu_an_proz_satz_2#mpd	Öffentlicher Dienst/Versorgungsverband VBLU: Arbeitnehmersatz	4.2	NUM	NEIN	JA	907
oed_vblu_anschrift_name#mpd	Öffentlicher Dienst/Versorgungsverband VBLU: VBLU-Empfängername	22	CHAR	NEIN	JA	1800
oed_vblu_anschrift_ort#mpd	Öffentlicher Dienst/Versorgungsverband VBLU: Ort	22	CHAR	NEIN	JA	1800
oed_vblu_anschrift_plz#mpd	Öffentlicher Dienst/Versorgungsverband VBLU: Postleitzahl	5	NUM	NEIN	JA	1566
oed_vblu_anschrift_strasse#mpd	Öffentlicher Dienst/Versorgungsverband VBLU: Straße und Nummer	22	CHAR	NEIN	JA	1800
oed_vblu_beitrag_kz#mpd	Öffentlicher Dienst/Versorgungsverband VBLU: Berechnung des AN-Anteils	1	NUM	NEIN	JA	4372
oed_vblu_kz#mpd	Öffentlicher Dienst/Versorgungsverband VBLU: Berechn. pauschal-verst. Beiträge	1	NUM	NEIN	JA	4106
oed_vblu_mitglied_nr#mpd	Öffentlicher Dienst / Versorgungsverband VBLU: Vertr-nr. Vers-abschl. bis 2005	15	CHAR	NEIN	JA	560

SSH

LODAS

Fach 4

Beschreibung der Eingabefelder

Feld	Beschreibung	Länge	Typ	MUSS	HIST	DEID
oed_vblu_pausch_grenze#mpd	Öffentlicher Dienst/Versorgungsverband VBLU: Mtl. Pauschalierungsgrenze	3	NUM	NEIN	JA	1655
oed_vblue_bic#mpd	Öffentlicher Dienst / Versorgungsverband VBLU: BIC (VBLU)	11	CHAR	NEIN	JA	4394
oed_vblue_bic_2#mpd	Öffentlicher Dienst / Versorgungsverband VBLU: BIC (VBLU Neuzusage)	11	CHAR	NEIN	JA	4394
oed_vblue_iban#mpd	Öffentlicher Dienst / Versorgungsverband VBLU: IBAN	42	CHAR	NEIN	JA	4643
oed_vblue_iban_2#mpd	Öffentlicher Dienst / Versorgungsverband VBLU: Abw. IBAN	42	CHAR	NEIN	JA	4643
oed_vblue_iban_dv#mpd	Öffentlicher Dienst / Versorgungsverband VBLU: IBAN	42	CHAR	NEIN	JA	4643
oed_vblue_iban_dv_2#mpd	Öffentlicher Dienst / Versorgungsverband VBLU: Abw. IBAN	42	CHAR	NEIN	JA	4643
oed_verdgrenz_vblu_pfl#mpd	Öffentlicher Dienst / Versorgungsverband VBLU: Verdienstgrenze für VBLU-Pflicht	9.2	NUM	NEIN	JA	1834

1.43 Tabelle: u_lod_mpd_steuer

Feld	Beschreibung	Länge	Typ	MUSS	HIST	DEID
aushilfen#mpd	Steuer / Pauschalsteuer: Konfession beachten bei Aushilfen/Teilzeitkräften	1	NUM	NEIN	JA	440
bundesland_sdd_abgl_kz#mpd	Steuer / Allgemeine Daten: Bundesland nicht mit Zentralen Stammdaten	1	NUM	NEIN	JA	440
due_guthabengrenze#mpd	Steuer / Allgemeine Daten: Guthabengrenze bei Teilnahme	5	NUM	NEIN	JA	1835
due_verrechnungswunsch#mpd	Steuer / Allgemeine Daten: Guthaben soll mit Steuerschulden verrechnet	1	NUM	NEIN	NEIN	440
dv_fahrt_essensgeld#mpd	Steuer / Pauschalsteuer: Konfession beachten bei Fahrtkosten/Essenszuschuß/DV	1	NUM	NEIN	JA	440
elstam_meldung_st_nr_kz#mpd	Steuer / Allgemeine Daten: Wechsel AG-Steuernummer an Finanzbehörde melden	1	NUM	NEIN	JA	440
elstam_systemwechsel_kz#mpd	Steuer / Allgemeine Daten: Systemwechsel ELStAM mit der Abrechnung durchführen	1	NUM	NEIN	JA	440
fa_bezeichnung#mpd	Steuer / Allgemeine Daten: Bezeichnung Finanzamt	30	CHAR	NEIN	JA	459
fa_bic#mpd	Steuer / Allgemeine Daten: BIC	11	CHAR	NEIN	JA	4394

SSH

LODAS

Beschreibung der Eingabefelder

Fach 4

Feld	Beschreibung	Länge	Typ	MUSS	HIST	DEID
fa_iban#mpd	Steuer / Allgemeine Daten: IBAN	42	CHAR	NEIN	JA	4643
fa_nr#mpd	Steuer / Allgemeine Daten: Finanzamt	4	NUM	NEIN	JA	250
kassen_fa_bezeichnung#mpd	Steuer / Allgemeine Daten: Bezeichnung abweichendes Kassenfinanzamt	30	CHAR	NEIN	JA	459
kassen_fa_nr#mpd	Steuer / Allgemeine Daten: abweichendes Kassenfinanzamt	4	NUM	NEIN	JA	250
kennzeichnung_berlin#mpd	Steuer / Allgemeine Daten: Rechtskreis Bundesland Berlin	1	NUM	NEIN	JA	4644
kz_kirchenst_badwimpfen#mpd	Steuer / Allgemeine Daten: Kirchensteuerberechnung Bad Wimpfen (BW)	1	NUM	NEIN	JA	440
kist_pausch_abw_proz_satz#mpd	Steuer / Pauschalsteuer: Abweichender Kirchensteuerprozentsatz	4.2	NUM	NEIN	JA	907
kz_pausch_abw_fahrt#mpd	Steuer / Pauschalsteuer: Abwälzung Pauschalsteuer auf AN bei Fahrtkosten	1	NUM	NEIN	JA	440
kz_steu_behandlung#mpd	Steuer / Allgemeine Daten: Steuerliche Behandlung NB-Vorjahr	1	NUM	NEIN	NEIN	4350
kz_steu_diff_nb_vj#mpd	Steuer / Allgemeine Daten: Steuerliche Differenzen NB-Vorjahr autom. ausgleichen	1	NUM	NEIN	NEIN	4040
kz_wider_einzugerm#mpd	Steuer / Allgemeine Daten: Widerruf SEPA-Lastschriftmandat	1	NUM	NEIN	NEIN	440
la_pausch_st_aushilfe_bez#mpd	Steuer / Pauschalsteuer: Lohnart übern. pausch. Steuer für kurzfr. Beschäftigte	4	NUM	NEIN	JA	4178
la_pausch_st_aushilfe_kz#mpd	Steuer / Pauschalsteuer: Abwälzung Pauschalsteuer kurzfristig Beschäftigte	1	NUM	NEIN	JA	440
la_pausch_st_bav#mpd	Steuer / Pauschalsteuer: Lohnart übern. pausch. Steuer aus betr. Altersvorsorge	4	NUM	NEIN	JA	4178
la_pausch_st_erholung#mpd	Steuer / Pauschalsteuer: Lohnart übern. pausch. Steuer aus Erholungsbeihilfen	4	NUM	NEIN	JA	4178
la_pausch_st_fahrtk#mpd	Steuer / Pauschalsteuer: Lohnart übern. pausch. Steuer aus Fahrtkosten	4	NUM	NEIN	JA	4178
la_pausch_st_gbesch_bez#mpd	Steuer / Pauschalsteuer: Lohnart übern. pausch. Steuer 20% für geringf. Besch	4	NUM	NEIN	JA	4178
la_pausch_st_gbesch_kz#mpd	Steuer / Pauschalsteuer: einheitliche Pauschalsteuer 20% wird vom AN übernommen	1	NUM	NEIN	JA	440

SSH

LODAS

Fach 4

Beschreibung der Eingabefelder

Feld	Beschreibung	Länge	Typ	MUSS	HIST	DEID
la_pausch_st_gfb#mpd	Steuer / Pauschalsteuer: Lohnart übern. pausch. Steuer aus geringfügiger Besch.	4	NUM	NEIN	JA	4178
laenderschluesel#mpd	Steuer / Allgemeine Daten: Bundesland	2	NUM	NEIN	JA	916
lst_anmeldung_zeitraum#mpd	Steuer / Allgemeine Daten: Anmeldezeitraum	2	NUM	NEIN	JA	4167
lst_pausch_abw_proz_satz#mpd	Steuer / Pauschalsteuer: Abweichender LStprozentsatz f. Aushilfen/Teilzeitbesch.	4.2	NUM	NEIN	JA	907
lsta_pruef_manuell_kz#mpd	Steuer / Allgemeine Daten: Ergänzende Angaben	1	NUM	NEIN	JA	440
lstja_ag#mpd	Steuer / Allgemeine Daten: LSt- Jahresausgleich im Dezember	1	NUM	NEIN	JA	4023
pausch_an_kz#mpd	Steuer / Pauschalsteuer: einheitliche Pauschalsteuer 2% wird vom AN übernommen	1	NUM	NEIN	JA	440
pausch_st_erholung_kz#mpd	Steuer / Pauschalsteuer: Pauschalsteuer Erholungsbeihilfe wird vom AN übernommen	1	NUM	NEIN	JA	440
steuer_lastschrifteinzug#mpd	Steuer / Allgemeine Daten: Lastschrifteinzug (Finanzamt)	1	NUM	NEIN	JA	440
steuer_nr#mpd	Steuer / Allgemeine Daten: Steuernummer	13	CHAR	NEIN	JA	1002

1.44 Tabelle: u_lod_mpd_sv

Feld	Beschreibung	Länge	Typ	MUSS	HIST	DEID
abw_satz_rv_zuschuss#mpd	Sozialversicherung / Altersteilzeit: Abw. Satz RV aus Regelarbeitsentgelt	5.2	NUM	NEIN	JA	4375
anspr_bez_freist#mpd	Sozialversicherung / Allgemeine Daten: Anspruch auf bez. Freistellung begr. auf	4.	NUM	NEIN	JA	1788
anz_monate#mpd	Sozialversicherung / Allgemeine Daten: Anzahl Monate	2	NUM	NEIN	JA	4402
art_versorgungs_bezuege#mpd	Sozialversicherung / Allgemeine Daten: Art der Versorgungsbezüge	2	NUM	NEIN	JA	4771
atg_hoeherv_proz_satz#mpd	Sozialversicherung / Altersteilzeit: Abw. Satz RV Zuschuss Vollzeitbrutto/BBG	5.2	NUM	NEIN	JA	4207
atg_kz_autom_gen#mpd	Sozialversicherung / Altersteilzeit: Kennzeichen automatische Generierung	1	NUM	NEIN	JA	4040

SSH

LODAS

Beschreibung der Eingabefelder

Fach 4

Feld	Beschreibung	Länge	Typ	MUSS	HIST	DEID
aufstock_ls_1#mpd	Kurzarbeit / Angaben zum Kug-Zuschuss: Aufstockung bei Leistungssatz 1	5.2	NUM	NEIN	JA	4786
aufstock_ls_2#mpd	Kurzarbeit / Angaben zum Kug-Zuschuss: Aufstockung bei Leistungssatz 2	5.2	NUM	NEIN	JA	4787
austr_an_schaetz_berueck#mpd	Sozialversicherung / Allgemeine Daten: AN-Austritte im Schätzverfahr. berücks.	1	NUM	NEIN	JA	440
behind_kz#mpd	Sozialversicherung / Behinderte Menschen Abr. behinderter Menschen durchführen	1	NUM	NEIN	JA	440
beitrnachw_nicht_ersetzen#mpd	Sozialversicherung / Allgemeine Daten: Diff. zw. Schätzung/Abrechnung verrechnen	1	NUM	NEIN	JA	440
betr_nr_abr_stelle#mpd	Sozialversicherung / Allgemeine Daten: Betriebsnummer des Steuerberaters	8	NUM	NEIN	JA	1234
bis_insolvenz_betr_nr#mpd	Sozialversicherung / Insolvenz: Betriebsnr. bis zum Tag des Insolvenzereignisses	8	NUM	NEIN	JA	1234
datum_beg_datev_abr#mpd	Sozialversicherung / Allgemeine Daten: Beginn d. Abrech. über DATEV	8	DATE	NEIN	JA	12
datum_end_datev_abr#mpd	Sozialversicherung / Allgemeine Daten: Ende d. Abrech. über DATEV	8	DATE	NEIN	JA	12
datum_insolvenz#mpd	Sozialversicherung / Insolvenz: Tag des Insolvenzereignisses (TT.MM.JJJJ)	8	DATE	NEIN	JA	12
eckregelsatz_abw#mpd	Sozialversicherung / Behinderte Menschen: Abw. Eckregelsatz	5.2	NUM	NEIN	JA	4579
freibetrag_beh#mpd	Sozialversicherung / Behinderte Menschen: Freibetrag	5.2	NUM	NEIN	JA	1830
grund_ausschl_freistell#mpd	Sozialversicherung / Allgemeine Daten: Grund Ausschluss auf bez. Freistellung	1	NUM	NEIN	JA	4614
haupt_betr_nr#mpd	Sozialversicherung / Allgemeine Daten: Hauptbetriebsnummer	4	NUM	NEIN	JA	4729
insolvenz_status#mpd	Sozialversicherung / Insolvenz: Status des Mandanten in der Insolvenz	1	NUM	NEIN	JA	4732
kug_unabw_ereignis_kz#mpd	Kurzarbeit / Angaben zu Kug: Kug für unabwendbares Ereignis (Hochwasser 2013)	1	NUM	NEIN	JA	440
kz_insolvenz_neue_betr_nr#mpd	Sozialversicherung / Insolvenz: Ab Insolvenzereignis neue Betriebsnummer	1	NUM	NEIN	JA	4040

SSH

LODAS

Fach 4

Beschreibung der Eingabefelder

Feld	Beschreibung	Länge	Typ	MUSS	HIST	DEID
kz_insolvenzumlage#mpd	Sozialversicherung / Allgemeine Daten: Insolvenzgeldumlage	1	NUM	NEIN	JA	4541
kz_kug_zusch_berech#mpd	Kurzarbeit / Angaben zum Kug-Zuschuss: Kug-Zuschuss ermitteln	1	NUM	NEIN	JA	440
kz_sofortmeld_pflicht#mpd	Sozialversicherung / Allgemeine Daten: Untern. ist DEÜV-Sofortmeldungspflichtig	1	NUM	NEIN	JA	440
kz_sv_erm_vorauss_ beitr#mpd	Sozialversicherung / Allgemeine Daten: Teilnahme am Schätzverfahren	1	NUM	NEIN	JA	440
la_fuer_ausfall#mpd	Sozialversicherung / Allgemeine Daten: Lohnart zur Ermittlung d. ausgef. Arbeitsentg. bei Stundenlohn	4	NUM	NEIN	JA	4178
landwirtschaftl_betrieb_ kz#mpd	Sozialversicherung / Allgemeine Daten: Landwirtschaftlicher Betrieb	1	NUM	NEIN	JA	440
nachweispflicht_au#mpd	Sozialversicherung / Allgemeine Daten: AU Attest muss vorgelegt werden ab dem	1	NUM	NEIN	JA	4804
seekasse_ag_proz_satz#mpd	Sozialversicherung / Heuer: Arbeitgeber bei der Seemannskasse	4.3	NUM	NEIN	JA	1604
seekasse_an_proz_satz#mpd	Sozialversicherung / Heuer: Arbeitnehmer bei der Seemannskasse	4.3	NUM	NEIN	JA	1604
sn_lfd_nr_hauptstammnr#mpd	Kurzarbeit / Angaben zu Kug: Haupt-Kug-Nummer	3	NUM	NEIN	JA	4309
sv_rueck_qualifizierung# mpd	Kurzarbeit / Angaben zu Kug: Qualifizierungsmaßnahme	1	NUM	NEIN	JA	4550
termin_jamel_kz#mpd	Sozialversicherung / Allgemeine Daten: DEÜV-Jahresmeldung abw. im Dez. erzeugen	1	NUM	NEIN	JA	440
uml_berechnung_kz#mpd	Sozialversicherung / Allgemeine Daten Umlage-Beiträge berechnen:	1	NUM	NEIN	JA	440
uv_proz_satz#mpd	Sozialversicherung / Heuer: Seeberufsgenossenschaft für UV	5.3	NUM	NEIN	JA	1431
zahl_art_aag#mpd	Sozialversicherung / Allgemeine Daten: Erstattungsart	1	NUM	NEIN	JA	4595
zahlstellen_nr#mpd	Sozialversicherung / Allgemeine Daten: Zahlstellennummer für Versorgungsbezüge	8	NUM	NEIN	JA	1234
zeitversatz#mpd	Sozialversicherung / Allgemeine Daten: Monate Zeitversatz	1	NUM	NEIN	JA	4720
zusammenfassung_bnw#mpd	Sozialversicherung / Allgemeine Daten: Zusammenfassung der Beitragsnachweise	1	NUM	NEIN	JA	440

Beschreibung der Eingabefelder

1.45 **Tabelle: u_lod_mpd_tab_zeile_gehalt**

Feld	Beschreibung	Länge	Typ	MUSS	HIST	DEID
gehalts_tab_nr#mlgt	Gehalts-/Lohntabellen / Gehaltstabellen: Nummer	2	NUM	JA	JA	4050
tab_wert#mlgt_1	Gehalts-/Lohntabellen / Gehaltstabellen: Stufe 1	7.2	NUM	NEIN	JA	1832
tab_wert#mlgt_10	Gehalts-/Lohntabellen / Gehaltstabellen: Stufe 10	7.2	NUM	NEIN	JA	1832
tab_wert#mlgt_11	Gehalts-/Lohntabellen / Gehaltstabellen: Stufe 11	7.2	NUM	NEIN	JA	1832
tab_wert#mlgt_12	Gehalts-/Lohntabellen / Gehaltstabellen: Stufe 12	7.2	NUM	NEIN	JA	1832
tab_wert#mlgt_13	Gehalts-/Lohntabellen / Gehaltstabellen: Stufe 13	7.2	NUM	NEIN	JA	1832
tab_wert#mlgt_14	Gehalts-/Lohntabellen / Gehaltstabellen: Stufe 14	7.2	NUM	NEIN	JA	1832
tab_wert#mlgt_15	Gehalts-/Lohntabellen / Gehaltstabellen: Stufe 15	7.2	NUM	NEIN	JA	1832
tab_wert#mlgt_16	Gehalts-/Lohntabellen / Gehaltstabellen: Stufe 16	7.2	NUM	NEIN	JA	1832
tab_wert#mlgt_17	Gehalts-/Lohntabellen / Gehaltstabellen: Stufe 17	7.2	NUM	NEIN	JA	1832
tab_wert#mlgt_18	Gehalts-/Lohntabellen / Gehaltstabellen: Stufe 18	7.2	NUM	NEIN	JA	1832
tab_wert#mlgt_19	Gehalts-/Lohntabellen / Gehaltstabellen: Stufe 19	7.2	NUM	NEIN	JA	1832
tab_wert#mlgt_2	Gehalts-/Lohntabellen / Gehaltstabellen: Stufe 2	7.2	NUM	NEIN	JA	1832
tab_wert#mlgt_20	Gehalts-/Lohntabellen / Gehaltstabellen: Stufe 20	7.2	NUM	NEIN	JA	1832
tab_wert#mlgt_3	Gehalts-/Lohntabellen / Gehaltstabellen: Stufe 3	7.2	NUM	NEIN	JA	1832
tab_wert#mlgt_4	Gehalts-/Lohntabellen / Gehaltstabellen: Stufe 4	7.2	NUM	NEIN	JA	1832
tab_wert#mlgt_5	Gehalts-/Lohntabellen / Gehaltstabellen: Stufe 5	7.2	NUM	NEIN	JA	1832
tab_wert#mlgt_6	Gehalts-/Lohntabellen / Gehaltstabellen: Stufe 6	7.2	NUM	NEIN	JA	1832
tab_wert#mlgt_7	Gehalts-/Lohntabellen / Gehaltstabellen: Stufe 7	7.2	NUM	NEIN	JA	1832
tab_wert#mlgt_8	Gehalts-/Lohntabellen / Gehaltstabellen: Stufe 8	7.2	NUM	NEIN	JA	1832
tab_wert#mlgt_9	Gehalts-/Lohntabellen / Gehaltstabellen: Stufe 9	7.2	NUM	NEIN	JA	1832
zeilenbezeichnung#mlgt	Gehalts-/Lohntabellen / Gehaltstabellen: Bezeichnung (Tabellenanzeige)	10	CHAR	NEIN	JA	462

SSH

LODAS

Fach 4

Beschreibung der Eingabefelder

Feld	Beschreibung	Länge	Typ	MUSS	HIST	DEID
zeilenkennung#mlgt	Gehalts-/Lohntabellen / Gehaltstabellen: Kennung	1	A	JA	JA	4053

1.46 **Tabelle: u_lod_mpd_tab_zeile_lohn**

Feld	Beschreibung	Länge	Typ	MUSS	HIST	DEID
lohn_tab_nr#mlgt	Lohntabelle Nummer	2	NUM	JA	JA	4051
tab_wert#mlgt_1	Gehalts-/Lohntabellen / Lohntabellen: Stufe 1	5.2	NUM	NEIN	JA	1830
tab_wert#mlgt_10	Gehalts-/Lohntabellen / Lohntabellen: Stufe 10	5.2	NUM	NEIN	JA	1830
tab_wert#mlgt_11	Gehalts-/Lohntabellen / Lohntabellen: Stufe 11	5.2	NUM	NEIN	JA	1830
tab_wert#mlgt_12	Gehalts-/Lohntabellen / Lohntabellen: Stufe 12	5.2	NUM	NEIN	JA	1830
tab_wert#mlgt_13	Gehalts-/Lohntabellen / Lohntabellen: Stufe 13	5.2	NUM	NEIN	JA	1830
tab_wert#mlgt_14	Gehalts-/Lohntabellen / Lohntabellen: Stufe 14	5.2	NUM	NEIN	JA	1830
tab_wert#mlgt_15	Gehalts-/Lohntabellen / Lohntabellen: Stufe 15	5.2	NUM	NEIN	JA	1830
tab_wert#mlgt_16	Gehalts-/Lohntabellen / Lohntabellen: Stufe 16	5.2	NUM	NEIN	JA	1830
tab_wert#mlgt_17	Gehalts-/Lohntabellen / Lohntabellen: Stufe 17	5.2	NUM	NEIN	JA	1830
tab_wert#mlgt_18	Gehalts-/Lohntabellen / Lohntabellen: Stufe 18	5.2	NUM	NEIN	JA	1830
tab_wert#mlgt_19	Gehalts-/Lohntabellen / Lohntabellen Stufe 19:	5.2	NUM	NEIN	JA	1830
tab_wert#mlgt_2	Gehalts-/Lohntabellen / Lohntabellen: Stufe 2	5.2	NUM	NEIN	JA	1830
tab_wert#mlgt_20	Gehalts-/Lohntabellen / Lohntabellen: Stufe 20	5.2	NUM	NEIN	JA	1830
tab_wert#mlgt_3	Gehalts-/Lohntabellen / Lohntabellen: Stufe 3	5.2	NUM	NEIN	JA	1830
tab_wert#mlgt_4	Gehalts-/Lohntabellen / Lohntabellen: Stufe 4	5.2	NUM	NEIN	JA	1830
tab_wert#mlgt_5	Gehalts-/Lohntabellen / Lohntabellen: Stufe 5	5.2	NUM	NEIN	JA	1830
tab_wert#mlgt_6	Gehalts-/Lohntabellen / Lohntabellen: Stufe 6	5.2	NUM	NEIN	JA	1830
tab_wert#mlgt_7	Gehalts-/Lohntabellen / Lohntabellen: Stufe 7	5.2	NUM	NEIN	JA	1830
tab_wert#mlgt_8	Gehalts-/Lohntabellen / Lohntabellen: Stufe 8	5.2	NUM	NEIN	JA	1830
tab_wert#mlgt_9	Gehalts-/Lohntabellen / Lohntabellen: Stufe 9	5.2	NUM	NEIN	JA	1830

SSH

LODAS

Beschreibung der Eingabefelder

Fach 4

Feld	Beschreibung	Länge	Typ	MUSS	HIST	DEID
zeilenbezeichnung#mlgt	Gehalts-/Lohntabellen / Lohntabellen: Bezeichnung	10	CHAR	NEIN	JA	462
zeilenkennung#mlgt	Gehalts-/Lohntabellen / Lohntabellen: Kennung	1	A	JA	JA	4053

1.47 **Tabelle: u_lod_mpd_urlaub_rueckst**

Feld	Beschreibung	Länge	Typ	MUSS	HIST	DEID
abw_fehltag_pro_jahr#mpd	Finanzbuchführung / Urlaubsrückstellung: abw. durchschn.Fehltag je Mitarbeiter	2	NUM	NEIN	JA	466
abw_feiertag_pro_jahr#mpd	Finanzbuchführung / Urlaubsrückstellung: abw. Feiertage pro Jahr	2	NUM	NEIN	JA	466
abw_proz_uv_betrag#mpd	Finanzbuchführung / Urlaubsrückstellung: abw. Prozentsatz UV-Beitrag	5.2	NUM	NEIN	JA	4600
ermittlung_resturlaub#mpd	Finanzbuchführung / Urlaubsrückstellung: Ermittlung der Resturlaubstage	1	NUM	NEIN	JA	4662
kz_handelsrecht#mpd	Mandant / Urlaubsrückstellung erstellen: Handelsrecht	1	NUM	NEIN	NEIN	440
kz_steuerrecht#mpd	Mandant / Urlaubsrückstellung erstellen: Steuerrecht	1	NUM	NEIN	NEIN	440
proz_kostensteigerung#mpd	Finanzbuchführung / Urlaubsrückstellung: Prozentsatz Kostensteig./Gemeinkostenz.	5.2	NUM	NEIN	JA	1830
urs_rundung_genauigkeit#mpd	Finanzbuchführung / Urlaubsrückstellung: Rundungsgenauigkeit	1	NUM	NEIN	JA	4668
urs_rundungsbene#mpd	Finanzbuchführung / Urlaubsrückstellung: Rundungsebene	1	NUM	NEIN	JA	4667

2 Beschreibung der Tabellenfelder Personalstammdaten**2.1 Tabelle: u_lod_psd_a1_anvb**

Feld	Beschreibung	Länge	Typ	MUSS	HIST	DEID
abloese_pers_allg_anvb#psd	SV / A1-Besch. / Ausnahmevereinbarung: Ablöse entsandte Person	1	NUM	NEIN	NEIN	440
aktenzeichen_schriftwech#psd	SV / A1-Besch. / Ausnahmevereinbarung: Aktenzeichen für den Schriftwechsel	32	CHAR	NEIN	NEIN	1024
antrag_verspfl#psd	SV / A1-Besch. / Ausnahmevereinbarung: Antrag auf Versicherungspflicht	1	NUM	NEIN	NEIN	440
arbeitsvertrag_dtld#psd	SV / A1-Besch. / Ausnahmevereinbarung: Arbeitsvertrag mit AG	1	NUM	NEIN	NEIN	4756
bav_dtld#psd	SV / A1-Besch. / Ausnahmevereinbarung: Fortführung betriebl. Altersvorsorge	1	NUM	NEIN	NEIN	440
beginn_anvb#psd	SV / A1-Besch. / Ausnahmevereinbarung: Beginn Ausnahmevereinbarung	8	DATE	NEIN	NEIN	12
begruend_anvb_ausl#psd	SV / A1-Besch. / Ausnahmevereinbarung: Begründung der Beschäftigungsdauer	1000	CHAR	NEIN	NEIN	4631
begruend_anvb_umstaende#psd	SV / A1-Besch. / Ausnahmevereinbarung: Begründung besonderer Umstände	1000	CHAR	NEIN	NEIN	4631
beitragspflicht_dtld#psd	SV / A1-Besch. / Ausnahmevereinbarung: Berichtspflicht gg. AG in Dtld.	1	NUM	NEIN	NEIN	440
einsatzzeiten_dtld#psd	SV / A1-Besch. / Ausnahmevereinbarung: AG wertet Einsatz- als Beschäftigungszeit	1	NUM	NEIN	NEIN	440
ende_anvb#psd	SV / A1-Besch. / Ausnahmevereinbarung: Ende Ausnahmevereinbarung	8	DATE	NEIN	NEIN	12
ende_arbeitsvertrag_dtld#psd	SV / A1-Besch. / Ausnahmevereinbarung: Ende Arbeitsvertrag mit ansässigen AG	8	DATE	NEIN	NEIN	12
erkl_rechtsvorschrift#psd	SV / A1-Besch. / Ausnahmevereinbarung: Erklärung vorhanden	1	NUM	NEIN	NEIN	440
gesamtdauer_anvb_ausl#psd	SV / A1-Besch. / Ausnahmevereinbarung: Gesamtd.	1	NUM	NEIN	NEIN	440

SSH

LODAS

Beschreibung der Eingabefelder

Fach 4

Feld	Beschreibung	Länge	Typ	MUSS	HIST	DEID
land_anvb#psd	Beschäft. Mitgliedst. >5 Jahre SV / A1-Besch. / Ausnahmevereinbarung: Land (Beschäftigung Ausland)	3	NUM	NEIN	NEIN	4208
melde_beitragspflicht_anvb#psd	SV / A1-Besch. / Ausnahmevereinbarung: Melde- und Beitragspflicht	1	NUM	NEIN	NEIN	440
nr_anvb#psd	SV / A1-Besch. / Ausnahmevereinbarung: Nummer Ausnahmevereinbarung	4	NUM	JA	NEIN	4753
plz_ausland_anvb_kontakt#psd	SV / A1-Besch. / Ausnahmevereinbarung: Postleitzahl Ausland Kontaktperson	10	CHAR	NEIN	NEIN	462
plz_inland_anvb_kontakt#psd	SV / A1-Besch. / Ausnahmevereinbarung: Postleitzahl Inland Kontaktperson	5	NUM	NEIN	NEIN	1566
pnr#psd	Personal Nummer	5	NUM	JA	NEIN	479
rechtsvorschrift_dtld#psd	SV / A1-Besch. / Ausnahmevereinbarung: Geltung dt. Rechtsvorschrift	1	NUM	NEIN	NEIN	440
storno_anvb#psd	SV / A1-Besch. / Ausnahmevereinbarung: Antrag stornieren	1	NUM	NEIN	NEIN	440
stornogrund_anvb#psd	SV / A1-Besch. / Ausnahmevereinbarung: Stornogrund	1	NUM	NEIN	NEIN	4824
taetig_als#psd	SV / A1-Besch. / Ausnahmevereinbarung: laufende Nummer für Entsandter tätig als	5	NUM	NEIN	NEIN	4605
taetigkeit#psd	SV / A1-Besch. / Ausnahmevereinbarung: Entsandter tätig als	5	CHAR	NEIN	NEIN	4606
verbund_un_anvb_ausl#psd	SV / A1-Besch. / Ausnahmevereinbarung: Beschäft. bei verbundenem Unternehmen	1	NUM	NEIN	NEIN	440
weitere_staaten_anvb#psd	SV / A1-Besch. / Ausnahmevereinbarung: Beschäftigung nur in Einsatzstaaten	1	NUM	NEIN	NEIN	440

2.2 Tabelle: u_lod_psd_a1_anvb_beschaeft

Feld	Beschreibung	Länge	Typ	MUSS	HIST	DEID
nr_anvb#psd	Nummer Ausnahmevereinbarung	4	NUM	JA	NEIN	4753
nr_beschaeftst_anvb#psd	SV / A1-Besch. / Ausnahmevereinbarung: Nummer Beschäftigungsstelle Ausnahmev	4	NUM	JA	NEIN	4754
pnr#psd	Personal Nummer	5	NUM	JA	NEIN	479

SSH

LODAS

Fach 4

Beschreibung der Eingabefelder

Feld	Beschreibung	Länge	Typ	MUSS	HIST	DEID
telearbeit_anvb#psd	SV / A1-Besch. / Ausnahmevereinbarung: Anteil an Telearbeit	3	NUM	NEIN	NEIN	4831
2.3 Tabelle: u_lod_psd_a1_entsendung						
Feld	Beschreibung	Länge	Typ	MUSS	HIST	DEID
abloese_an#psd	SV / A1-Besch. / Entsendung: Ablösung Entsandter	1	NUM	NEIN	NEIN	440
abloesegrund#psd	SV / A1-Besch. / Entsendung: Grund für die Ablösung	1	NUM	NEIN	NEIN	4755
akadem_grad_abloese_an#psd	SV / A1-Besch. / Entsendung: Akademischer Grad (abgelöster Entsandter)	20	CHAR	NEIN	NEIN	4556
aktenzeichen#psd	SV / A1-Besch. / mehrere MGstaaten Beschäft.: Aktenzeichen Schriftwechsel	20	CHAR	NEIN	NEIN	4556
ans_einsatzstelle#psd	SV / A1-Besch. / mehrere MGstaaten Beschäft.: Anschriftenzusatz Einsatzstelle	40	CHAR	NEIN	NEIN	476
anwerb_entsandter#psd	SV / A1-Besch. / Entsendung: Entscheidung Anwerbung	1	NUM	NEIN	NEIN	440
arbeitsrechtl_entgeltanspr#psd	SV / A1-Besch. / Entsendung: arbeitsrechtl. Entgeltanspruch gg. AG	1	NUM	NEIN	NEIN	440
arbeitsvertr_entsandter#psd	SV / A1-Besch. / Entsendung: Entscheidung Arbeitsvertrag	1	NUM	NEIN	NEIN	440
aufg_entsandter#psd	SV / A1-Besch. / Entsendung: Entscheidung Aufgaben	1	NUM	NEIN	NEIN	440
beamter_aktiv_kz#psd	SV / A1-Besch. / Beamte: während des Auslandseins. best. aktives Beamtenverh.	1	NUM	NEIN	NEIN	440
beginn_entsendung#psd	SV / A1-Besch. / Entsendung: Beginn Entsendung	8	DATE	NEIN	NEIN	12
beschae_f besteht_fort_kz#psd	SV / A1-Besch. / Beamte: während Auslandseins. best. Beschäftigungsverh. im ö.D.	1	NUM	NEIN	NEIN	440
beurlaubung_dienstlich_kz#psd	SV / A1-Besch. / Beamte: erfolgte die Beurlaubung im dienstlichen Interesse	1	NUM	NEIN	NEIN	440
beurlaubung_kz#psd	SV / A1-Besch. / Beamte: für Auslandseins. erfolgt Beurlaubung durch Dienstherr	1	NUM	NEIN	NEIN	440
bez_einsatzstelle#psd	SV / A1-Besch. / mehrere MGstaaten Beschäft.: Bezeichnung Einsatzstelle	50	CHAR	NEIN	NEIN	742
ende_entsendung#psd	SV / A1-Besch. / Entsendung: Ende Entsendung	8	DATE	NEIN	NEIN	12

SSH

LODAS

Beschreibung der Eingabefelder

Fach 4

Feld	Beschreibung	Länge	Typ	MUSS	HIST	DEID
entlassung_entsandter#psd	SV / A1-Besch. / Entsendung: Entscheidung Entlassung	1	NUM	NEIN	NEIN	440
entsendung_schiff#psd	SV / A1-Besch. / Entsendung: Die Person wird auf ein Schiff entsandt	1	NUM	NEIN	NEIN	440
entsendungsvariante#psd	Entsendungsvariante	1	NUM	JA	NEIN	4791
famname_abloese_an#psd	SV / A1-Besch. / Entsendung: Familienname (abgelöster Entsandter)	30	CHAR	NEIN	NEIN	777
fax_kontakt#psd	SV / A1-Besch. / mehrere MGstaaten Beschäft.: Fax (Kontaktangaben)	20	CHAR	NEIN	NEIN	4556
feste_einsatz_stelle_kz#psd	SV / A1-Besch. / mehrere MGstaaten Beschäft.: feste Einsatzstelle in Deutschland	1	NUM	NEIN	NEIN	440
gebdatum_abloese_an#psd	SV / A1-Besch. / Entsendung: Geburtsdatum (abgelöster Entsandter)	10	CHAR	NEIN	NEIN	462
geschlecht_abloese_an#psd	SV / A1-Besch. / Entsendung: Geschlecht (abgelöster Entsandter)	1	NUM	NEIN	NEIN	4003
imo_nr_schiff#psd	SV / A1-Besch. / Entsendung: IMO-Nummer des Schiffes	10	CHAR	NEIN	NEIN	462
keine_feste_beschaeft_an#psd	SV / A1-Besch. / Entsendung: keine feste	1	NUM	NEIN	NEIN	4040
land_entsendung#psd	SV / A1-Besch. / Entsendung: Land Entsendung	3	NUM	NEIN	NEIN	4208
name_schiff#psd	SV / A1-Besch. / Entsendung: Name des Schiffes	50	CHAR	NEIN	NEIN	742
namenszusatz_abloese_an#psd	SV / A1-Besch. / Entsendung: Namenszusatz (abgelöster Entsandter)	15	CHAR	NEIN	NEIN	4248
nr_entsendung#psd	SV / A1-Besch. / Entsendung: Nummer Entsendung	4	NUM	JA	NEIN	4752
ort_einsatzstelle#psd	SV / A1-Besch. / mehrere MGstaaten Beschäft.: Ort Einsatzstelle	30	CHAR	NEIN	NEIN	46
plz_einsatzstelle#psd	SV / A1-Besch. / mehrere MGstaaten Beschäft.: Postleitzahl Einsatzstelle	5	NUM	NEIN	NEIN	1566
pnr#psd	Personal Nummer	5	NUM	JA	NEIN	479
recht_soz_sicherheit_kz#psd	SV / A1-Besch. / Beamte: vor Auslandseins. unterlag Pers. dt. Rechtsvorschriften	1	NUM	NEIN	NEIN	440
rechtsvorschrift_soz#psd	SV / A1-Besch. / Entsendung: für mind. 1 Monat dt. Rechtsvorschrift	1	NUM	NEIN	NEIN	440
storno_entsendung#psd	SV / A1-Besch. / Entsendung: Antrag stornieren	1	NUM	NEIN	NEIN	440
stornogrund_mitgliedst#psd	SV / A1-Besch. / Entsendung:	1	NUM	NEIN	NEIN	4825

SSH

LODAS

Fach 4

Beschreibung der Eingabefelder

Feld	Beschreibung	Länge	Typ	MUSS	HIST	DEID
	Stornogrund					
str_einsatzstelle#psd	SV / A1-Besch. / mehrere MGstaaten Beschäft.: Straße Einsatzstelle	36	CHAR	NEIN	NEIN	1411
taetig_als#psd	SV / A1-Besch. / Entsendung: laufender Nummer für Entsandter tätig als	5	NUM	NEIN	NEIN	4605
taetigkeit#psd	SV / A1-Besch. / Entsendung: Entsandter tätig als	5	CHAR	NEIN	NEIN	4606
taetigkeit_anderer_ag_kz#psd	SV / A1-Besch. / mehrere MGstaaten Beschäft.: weitere Tätigkeit bei anderer AG	1	NUM	NEIN	NEIN	440
taetigkeit_deutschland_kz#psd	SV / A1-Besch. / mehrere MGstaaten Beschäft.: Tätigkeit wird in Dtld. ausgeübt	1	NUM	NEIN	NEIN	440
tats_entsend_bis#psd	SV / A1-Besch. / Entsendung: bis (tats. Entsendezeitraum)	8	DATE	NEIN	NEIN	12
tats_entsend_von#psd	SV / A1-Besch. / Entsendung: von (tats. Entsendezeitraum)	8	DATE	NEIN	NEIN	12
tel_kontakt#psd	SV / A1-Besch. / mehrere MGstaaten Beschäft.: Telefon (Kontaktangaben)	20	CHAR	NEIN	NEIN	4556
un_ueberlass_an#psd	SV / A1-Besch. / Entsendung: Entsandter wird anderen Untern. überl.	1	NUM	NEIN	NEIN	440
urspr_entsend_bis#psd	SV / A1-Besch. / Entsendung: bis (urspr. Entsendezeitraum)	8	DATE	NEIN	NEIN	12
urspr_entsend_von#psd	SV / A1-Besch. / Entsendung: von (urspr. Entsendezeitraum)	8	DATE	NEIN	NEIN	12
vorname_abloese_an#psd	SV / A1-Besch. / Entsendung: Vorname (abgelöster Entsandter)	30	CHAR	NEIN	NEIN	1801
vorsatzwort_abloese_an#psd	SV / A1-Besch. / Entsendung: Vorsatzwort	14	CHAR	NEIN	NEIN	4249

2.4 Tabelle: u_lod_psd_a1_entsendung_beschaeft

Feld	Beschreibung	Länge	Typ	MUSS	HIST	DEID
entsendungsvariante#psd	Entsendungsvariante	1	NUM	JA	NEIN	4791
nr_beschaeftst_ents#psd	SV / A1-Besch. / Entsendung: Nummer Beschäftigungsstelle Entsendung	4	NUM	JA	NEIN	4754
nr_entsendung#psd	Nummer Entsendung	4	NUM	JA	NEIN	4752
pnr#psd	Personal Nummer	5	NUM	JA	NEIN	479

SSH

LODAS

Beschreibung der Eingabefelder

Fach 4

2.5 Tabelle: u_lod_psd_a1_entsendung_no_einsatzst

Feld	Beschreibung	Länge	Typ	MUSS	HIST	DEID
entsendungsvariante#psd	Entsendungsvariante	1	NUM	JA	NEIN	4791
keine_feste_einsatzstelle#psd	SV / A1-Besch. / mehrere MGstaaten Beschäft.: Land Beschäftigungsstelle Entsendung	3	NUM	JA	NEIN	4795
nr_entsendung#psd	Nummer Entsendung	4	NUM	JA	NEIN	4752
pnr#psd	Personal Nummer	5	NUM	JA	NEIN	479

2.6 Tabelle: u_lod_psd_a1_vor_anvb

Feld	Beschreibung	Länge	Typ	MUSS	HIST	DEID
bis_vor_anvb#psd	SV / A1-Besch. / Ausnahmevereinbarung: Bis (TT.MM.JJJJ)	8	DATE	NEIN	NEIN	12
geltung_sv_anvb#psd	SV / A1-Besch. / Ausnahmevereinbarung: Geltung Rechtsvorschrift soz. Sicherheit	1	NUM	NEIN	NEIN	4040
lfd_nr_vor_anvb#psd	SV / A1-Besch. / Ausnahmevereinbarung: Nummer	4	NUM	JA	NEIN	4753
nr_anvb#psd	Nummer Ausnahmevereinbarung	4	NUM	JA	NEIN	4753
nr_beschaeftst_anvb#psd	SV / A1-Besch. / Ausnahmevereinbarung: Nummer Einsatzort	2	NUM	NEIN	NEIN	4754
pnr#psd	Personal Nummer	5	NUM	JA	NEIN	479
von_vor_anvb#psd	SV / A1-Besch. / Ausnahmevereinbarung: Von (TT.MM.JJJJ)	8	DATE	JA	NEIN	12

2.7 Tabelle: u_lod_psd_a1_vor_entsendung

Feld	Beschreibung	Länge	Typ	MUSS	HIST	DEID
bis_vor_entsend#psd	SV / A1-Besch. / Entsendung: Bis (TT.MM.JJJJ)	8	DATE	NEIN	NEIN	12
entsendungsvariante#psd	Entsendungsvariante	1	NUM	JA	NEIN	4791
nr_entsendung#psd	Nummer Entsendung	4	NUM	JA	NEIN	4752
pnr#psd	Personal Nummer	5	NUM	JA	NEIN	479
von_vor_entsend#psd	SV / A1-Besch. / Entsendung: Von (TT.MM.JJJJ)	8	DATE	JA	NEIN	12

2.8 Tabelle: u_lod_psd_arbeitszeit_monat

Feld	Beschreibung	Länge	Typ	MUSS	HIST	DEID
------	--------------	-------	-----	------	------	------

SSH

LODAS

Fach 4

Beschreibung der Eingabefelder

Feld	Beschreibung	Länge	Typ	MUSS	HIST	DEID
azk_az_bez_std#psd	Arbeitszeiten / Arbeitszeitkonto: Arbeitszeiten/Stunden mtl. (bezahlte Stunden)	5.2	NUM	NEIN	NEIN	1267
azk_az_fehlstunden#psd	Arbeitszeiten / Arbeitszeitkonto: Arbeitszeiten/Stunden mtl. (Fehlstunden)	5.2	NUM	NEIN	NEIN	1267
azk_az_mehrarbeit#psd	Arbeitszeiten / Arbeitszeitkonto: Arbeitszeiten/Stunden mtl. (Mehrarbeitstunden)	5.2	NUM	NEIN	NEIN	1267
azk_az_monatlich#psd	Arbeitszeiten / Arbeitszeitkonto: Arbeitszeiten/Stunden mtl. (monatlich)	5.2	NUM	NEIN	NEIN	1267
azk_az_tariflich#psd	Arbeitszeiten / Arbeitszeitkonto: Arbeitszeiten/Stunden mtl. (tariflich)	5.2	NUM	NEIN	NEIN	1267
azk_minus_std#psd	Arbeitszeiten / Arbeitszeitkonto: Plus-/Minuswerte mtl. (Minusstunden)	5.2	NUM	NEIN	NEIN	1267
azk_minusbetrag#psd	Arbeitszeiten / Arbeitszeitkonto: Plus-/Minuswerte mtl. (Minusbetrag)	7.2	NUM	NEIN	NEIN	1832
azk_plus_std#psd	Arbeitszeiten / Arbeitszeitkonto: Plus-/Minuswerte mtl. (Plusstunden)	5.2	NUM	NEIN	NEIN	1267
azk_plusbetrag#psd	Arbeitszeiten / Arbeitszeitkonto: Plus-/Minuswerte mtl. (Plusbetrag)	7.2	NUM	NEIN	NEIN	1832
azk_wagvl_verbr_std#psd	Arbeitszeiten / Arbeitszeitkonto: VL für S- Kug (verbr. AZK-Std.)	5.2	NUM	NEIN	NEIN	1267
datum_monatswert#psd	Arbeitszeiten / Arbeitszeitkonto: Monat/Jahr	6	DATE	JA	NEIN	398
pnr#psd	Personal Nummer	5	NUM	JA	NEIN	479

2.9 Tabelle: u_lod_psd_arbeitszeit_regelm

Feld	Beschreibung	Länge	Typ	MUSS	HIST	DEID
arbeitstage_mtl#psd	Arbeitszeiten / Regelmäßige Arbeitszeit: Arbeitstage	4.2	NUM	NEIN	JA	1828
az_mtl_regelm#psd	Arbeitszeiten / Regelmäßige Arbeitszeit: Arbeitsstunden (Monatliche Arbeitszeit)	5.2	NUM	NEIN	JA	1267
az_mtl_tats_dez#psd	Arbeitszeiten / Regelmäßige Arbeitszeit: Tatsächl. mtl. Arbeitszeit (Dez.)	5.2	NUM	NEIN	NEIN	1267
az_wtl_indiv#psd	Arbeitszeiten / Regelmäßige Arbeitszeit: Individuelle Arbeitszeit (Wöchentl. AZ)	4.2	NUM	NEIN	JA	4070

SSH

LODAS

Beschreibung der Eingabefelder

Fach 4

Feld	Beschreibung	Länge	Typ	MUSS	HIST	DEID
beginn_mind_entgelt#psd	Arbeitszeiten / Regelmäßige Arbeitszeit: Beginn Minderung des Arbeitsentgeltes	8	DATE	NEIN	JA	12
datum_mm_raz#lk	Arbeitszeiten / Regelmäßige Arbeitszeit: Gültigkeitsjahr (JJJJ)	4	DATE	NEIN	NEIN	398
datum_mm_url#lk	Arbeitszeiten / Urlaubsanspruch: Übernahme in das Jahr (JJJJ)	4	DATE	NEIN	NEIN	398
ende_mind_entgelt#psd	Arbeitszeiten / Regelmäßige Arbeitszeit: Ende Minderung des Arbeitsentgeltes	8	DATE	NEIN	JA	12
grund_arbzeit_aend#psd	Arbeitszeiten / Regelmäßige Arbeitszeit: Grund für die Arbeitszeitänderung	2	NUM	NEIN	JA	4565
kz_mind_entgelt_pflegez#psd	Arbeitszeiten / Regelmäßige Arbeitszeit: Minderung des Arbeitsentgeltes	1	NUM	NEIN	JA	440
nicht_genom_urlaub#psd	Arbeitszeiten / Urlaubsanspruch: Im Kalenderjahr nicht genommener Urlaub	1	NUM	NEIN	JA	4693
pnr#psd	Personal Nummer	5	NUM	JA	JA	479
regelm_az_di#psd	Arbeitszeiten / Regelmäßige Arbeitszeit: Individuelle Arbeitszeit Di.	4.2	NUM	NEIN	JA	4070
regelm_az_do#psd	Arbeitszeiten / Regelmäßige Arbeitszeit: Individuelle Arbeitszeit Do.	4.2	NUM	NEIN	JA	4070
regelm_az_fr#psd	Arbeitszeiten / Regelmäßige Arbeitszeit: Individuelle Arbeitszeit Fr.	4.2	NUM	NEIN	JA	4070
regelm_az_mi#psd	Arbeitszeiten / Regelmäßige Arbeitszeit: Individuelle Arbeitszeit Mi.	4.2	NUM	NEIN	JA	4070
regelm_az_mo#psd	Arbeitszeiten / Regelmäßige Arbeitszeit: Individuelle Arbeitszeit Mo.	4.2	NUM	NEIN	JA	4070
regelm_az_sa#psd	Arbeitszeiten / Regelmäßige Arbeitszeit: Individuelle Arbeitszeit Sa.	4.2	NUM	NEIN	JA	4070
regelm_az_so#psd	Arbeitszeiten / Regelmäßige Arbeitszeit: Individuelle Arbeitszeit So.	4.2	NUM	NEIN	JA	4070
regelm_betriebl_az#psd	Arbeitszeiten / Regelmäßige Arbeitszeit: Abw.durchschn. AZ eines Vollzeitmitarb.	4.2	NUM	NEIN	JA	4580
schutz_grund#psd	Arbeitszeiten / Urlaubsanspruch: Grund des Schutzes	50	CHAR	NEIN	JA	742

SSH

LODAS

Fach 4

Beschreibung der Eingabefelder

Feld	Beschreibung	Länge	Typ	MUSS	HIST	DEID
sfn_az_mtl_regelm_dez#psd	Arbeitszeiten / Regelmäßige Arbeitszeit: Regelm. mtl. Arbeitszeit (Dez.)	5.2	NUM	NEIN	NEIN	1267
umrechnung_fest_bez#psd	Arbeitszeiten / Regelmäßige Arbeitszeit: Umrechnung der Festbezüge	1	NUM	NEIN	JA	4597
url_anspruch_kuerz#psd	Arbeitszeiten / Urlaubsanspruch: Kürzung Urlaubsanspruch bei unterjähr. Eintritt	1	NUM	NEIN	JA	4699
url_tage_jhrl#psd	Arbeitszeiten / Urlaubsanspruch: Urlaubsanspruch aktuelles Jahr	3.1	NUM	NEIN	JA	1809
url_tage_rest_vj#psd	Arbeitszeiten / Urlaubsanspruch: Resturlaub Vorjahr	3.1	NUM	NEIN	NEIN	1809
url_verfaellt_im_monat#psd	Arbeitszeiten / Urlaubsanspruch: Verfällt nach Monat (bei Verfall im Folgejahr)	2	NUM	NEIN	JA	4691
urlaubsanspr_pro_jahr#psd	Arbeitszeiten / Urlaubsanspruch: Grundurlaubsanspruch	3.1	NUM	NEIN	JA	1809
vor_verfall_geschuetzt#psd	Arbeitszeiten / Urlaubsanspruch: Vor Verfall geschützte Urlaubstage	3.1	NUM	NEIN	JA	1809

2.10 Tabelle: u_lod_psd_arbeitszeit_soll

Feld	Beschreibung	Länge	Typ	MUSS	HIST	DEID
az_wtl_spez_ges#psd	Arbeitszeiten / Soll-Arbeitszeit: Wochenarbeitszeit	4.2	NUM	NEIN	JA	4070
az_wtl_spez_wo_01#psd	Arbeitszeiten / Soll-Arbeitszeit: Montag	4.2	NUM	NEIN	JA	1265
az_wtl_spez_wo_02#psd	Arbeitszeiten / Soll-Arbeitszeit: Dienstag	4.2	NUM	NEIN	JA	1265
az_wtl_spez_wo_03#psd	Arbeitszeiten / Soll-Arbeitszeit: Mittwoch	4.2	NUM	NEIN	JA	1265
az_wtl_spez_wo_04#psd	Arbeitszeiten / Soll-Arbeitszeit: Donnerstag	4.2	NUM	NEIN	JA	1265
az_wtl_spez_wo_05#psd	Arbeitszeiten / Soll-Arbeitszeit: Freitag	4.2	NUM	NEIN	JA	1265
az_wtl_spez_wo_06#psd	Arbeitszeiten / Soll-Arbeitszeit: Samstag	4.2	NUM	NEIN	JA	1265
az_wtl_spez_wo_07#psd	Arbeitszeiten / Soll-Arbeitszeit: Sonntag	4.2	NUM	NEIN	JA	1265
az_wtl_spez_wo_nr#psd	Arbeitszeiten / Soll-Arbeitszeit: Ab KW	2	NUM	JA	JA	1812
pnr#psd	Personal Nummer	5	NUM	JA	JA	479

2.11 Tabelle: u_lod_psd_arbeitszeitkonto

Feld	Beschreibung	Länge	Typ	MUSS	HIST	DEID
------	--------------	-------	-----	------	------	------

SSH

LODAS

Beschreibung der Eingabefelder

Fach 4

Feld	Beschreibung	Länge	Typ	MUSS	HIST	DEID
azk_autom_agl#psd	Arbeitszeiten / Arbeitszeitkonto: Autom. Ausgleich bei Ende	1	NUM	NEIN	JA	4130
azk_az_mtl_indiv_vortrag#psd	Arbeitszeiten / Arbeitszeitkonto: Allgemein	7.2	NUM	NEIN	JA	1829
azk_az_mtl_tarifl_vortrag#psd	Arbeitszeiten / Arbeitszeitkonto: Tarifliche Stunden	7.2	NUM	NEIN	JA	1829
azk_beginn_ttmccjj#psd	Arbeitszeiten / Arbeitszeitkonto: Beginn	8	DATE	NEIN	JA	12
azk_betrag_minus_vortrag#psd	Arbeitszeiten / Arbeitszeitkonto Arbeitszeitkonto Minus (Betrag):	8.2	NUM	NEIN	JA	1833
azk_betrag_plus_vortrag#psd	Arbeitszeiten / Arbeitszeitkonto: Arbeitszeitkonto Plus (Betrag)	8.2	NUM	NEIN	JA	1833
azk_bezahlte_min_az#psd	Arbeitszeiten / Arbeitszeitkonto: Zu bez. mtl. Mindestarbeitszeit	5.2	NUM	NEIN	JA	1267
azk_durch_stundenentn_neg#psd	Arbeitszeiten / Arbeitszeitkonto: Saldo des AZK durch Stundenentnahme negativ	1	NUM	NEIN	JA	4527
azk_ende_ttmccjj#psd	Arbeitszeiten / Arbeitszeitkonto: Ende	8	DATE	NEIN	JA	12
azk_fehl_std_vortrag#psd	Arbeitszeiten / Arbeitszeitkonto: Fehlstunden	7.2	NUM	NEIN	JA	1829
azk_modell#psd	Arbeitszeiten / Arbeitszeitkonto: Arbeitszeitkonto	2	NUM	NEIN	JA	4113
azk_obergrenze_std#psd	Arbeitszeiten / Arbeitszeitkonto: Obergrenze Arbeitszeitkonto	7.2	NUM	NEIN	JA	1832
azk_std_bezahlt_vortrag#psd	Arbeitszeiten / Arbeitszeitkonto: Bezahlte Stunden	7.2	NUM	NEIN	JA	1829
azk_std_minus_vortrag#psd	Arbeitszeiten / Arbeitszeitkonto: Arbeitszeitkonto Minus (Stunden)	7.2	NUM	NEIN	JA	1829
azk_std_plus_vortrag#psd	Arbeitszeiten / Arbeitszeitkonto: Arbeitszeitkonto Plus (Stunden)	7.2	NUM	NEIN	JA	1829
azk_untergrenze_std#psd	Arbeitszeiten / Arbeitszeitkonto: Untergrenze Arbeitszeitkonto	7.2	NUM	NEIN	JA	1832
azk_zuschlag_std_vortrag#psd	Arbeitszeiten / Arbeitszeitkonto: Mehrarbeitszuschlagsstunden	7.2	NUM	NEIN	JA	1829
beh_restg_bei_uebern_gala#psd	Arbeitszeiten / Arbeitszeitkonto: Behandlung Restguthaben bei Übernahme	1	NUM	NEIN	JA	4540
fakterm_aut_stdent_betrkto#psd	Arbeitszeiten / Arbeitszeitkonto: Faktor-Ermittlung f. die Stundenentnahme	1	NUM	NEIN	JA	4521
faktorschluesel_azk#psd	Arbeitszeiten / Arbeitszeitkonto: Faktorschlüssel	3	NUM	NEIN	JA	4670
gesch_arbeit_stdazk_zeitr#psd	Arbeitszeiten / Arbeitszeitkonto: Geschützte Stunden	5.2	NUM	NEIN	JA	1830
kz_berueck_geschuetzt_std#psd	Arbeitszeiten / Arbeitszeitkonto: Keine geschützten Stunden berücksichtigen	1	NUM	NEIN	JA	440

SSH

LODAS

Fach 4

Beschreibung der Eingabefelder

Feld	Beschreibung	Länge	Typ	MUSS	HIST	DEID
pnr#psd	Personal Nummer	5	NUM	JA	JA	479

2.12 Tabelle: u_lod_psd_auswertung

Feld	Beschreibung	Länge	Typ	MUSS	HIST	DEID
hinweis_einmal_1#psd	Auswertungssteuerung: Einmaliger Hinweistext 1 Brutto-/Nettoabrechnung	67	CHAR	NEIN	JA	4582
hinweis_einmal_2#psd	Auswertungssteuerung: Einmaliger Hinweistext 2 Brutto-/Nettoabrechnung	67	CHAR	NEIN	JA	4582
hinweis_einmal_3#psd	Auswertungssteuerung: Einmaliger Hinweistext 3 Brutto-/Nettoabrechnung	67	CHAR	NEIN	JA	4582
hinweis_fest_2#psd	Auswertungssteuerung: Fest gespeicherter Hinweistext 2 Brutto-/Nettoabrechnung	67	CHAR	NEIN	JA	4582
hinweis_fest_3#psd	Auswertungssteuerung: Fest gespeicherter Hinweistext 3 Brutto-/Nettoabrechnung	67	CHAR	NEIN	JA	4582
hinweis_pv_kind_bn#psd	Auswertungssteuerung: Hinweis zu PV AN/Kind auf Brutto/Netto	1	NUM	NEIN	JA	4828
hinweistext_fest#psd	Auswertungssteuerung: Fest gespeicherter Hinweistext Brutto-/Nettoabrechnung	67	CHAR	NEIN	JA	4582
kennw_pdf_verschl#psd	Auswertungssteuerung: Kennwort zur PDF-Verschlüsselung	32	CHAR	NEIN	JA	1024
kz_azk_je_an#psd	Auswertungssteuerung: Unterdrückung Auftragsversand AN: Arbeitszeitkto. je AN	1	NUM	NEIN	JA	440
kz_brutto_netto#psd	Auswertungssteuerung: Unterdrückung Auftragsvers. AN: Abr. Brutto/Netto-Bezüge	1	NUM	NEIN	JA	440
kz_druck_darlehenswerte#psd	Auswertungssteuerung: Unterdrückung Auftragsversand AN: Darlehenswerte	1	NUM	NEIN	JA	440
kz_druck_firmenwagen#psd	Auswertungssteuerung: Unterdrückung Auftragsversand AN: Berech. Schema Firmenw.	1	NUM	NEIN	JA	440
kz_due_lohnst_beschein#psd	Auswertungssteuerung: Unterdrückung Auftragvers. AN: DÜ-Prot. LSt.bescheinigung	1	NUM	NEIN	JA	440
kz_meld_sozialvers#psd	Auswertungssteuerung: Unterdr. Auftragsvers. AN: Meldungbescheinigung zur SV	1	NUM	NEIN	JA	440
pnr#psd	Personal Nummer	5	NUM	JA	JA	479

SSH

LODAS

Beschreibung der Eingabefelder

Fach 4

2.13 **Tabelle: u_lod_psd_avs_ag_anteil_ein**

Feld	Beschreibung	Länge	Typ	MUSS	HIST	DEID
avs_jahr_bis#psd	Entlohnung / bAV / Vertragsdaten: gültig bis (Einmalbez. AG-Anteil)	4	DATE	NEIN	NEIN	398
avs_jahr_von#psd	Entlohnung / bAV / Vertragsdaten: gültig ab (Einmalbez. AG-Anteil)	4	DATE	NEIN	NEIN	398
avs_monat_ein#psd	Entlohnung bAV / Vertragsdaten: Monat (Einmalbez. AG-Anteil)	2	NUM	NEIN	NEIN	694
avs_vertrags_nr#psd	Entlohnung / bAV / Vertragsdaten: Eigene Vertragsnummer	2	NUM	JA	NEIN	4227
betrag_gesamt#psd	Entlohnung / bAV / Vertragsdaten: Betrag in EUR (Einmalbez. AG-Anteil)	9.2	NUM	NEIN	NEIN	1834
betrag_stpfl#psd	Entlohnung / bAV / Vertragsdaten: davon steuerpfl. (Einmalbez. AG-Anteil)	9.2	NUM	NEIN	NEIN	1834
pnr#psd	Personal Nummer	5	NUM	JA	NEIN	479

2.14 **Tabelle: u_lod_psd_avs_ag_anteil_lfd**

Feld	Beschreibung	Länge	Typ	MUSS	HIST	DEID
avs_monat_bis#psd	Entlohnung / bAV / Vertragsdaten: gültig bis (lauf. Bezüge AG-Anteil)	6	DATE	NEIN	NEIN	398
avs_monat_von#psd	Entlohnung / bAV / Vertragsdaten: gültig ab (lauf. Bezüge AG-Anteil)	6	DATE	NEIN	NEIN	398
avs_vertrags_nr#psd	Entlohnung / bAV / Vertragsdaten: Eigene Vertragsnummer	2	NUM	JA	NEIN	4227
betrag_gesamt#psd	Entlohnung / bAV / Vertragsdaten: Betrag in EUR (lauf. Bezüge AG-Anteil)	9.2	NUM	NEIN	NEIN	1834
betrag_stpfl#psd	Entlohnung / bAV / Vertragsdaten: davon steuerpfl. (lauf. Bez. AG-Ant.)	9.2	NUM	NEIN	NEIN	1834
pnr#psd	Personal Nummer	5	NUM	JA	NEIN	479

2.15 **Tabelle: u_lod_psd_avs_ag_manuell_ein**

Feld	Beschreibung	Länge	Typ	MUSS	HIST	DEID
avs_jahr_bis#psd	Entlohnung / bAV / Vertragsdaten: gültig bis (Ein.bez. AG-Ant. man.)	4	DATE	NEIN	NEIN	398
avs_jahr_von#psd	Entlohnung / bAV / Vertragsdaten: gültig ab (Ein.-bez. AG-Ant. man.)	4	DATE	JA	NEIN	398
avs_monat_ein#psd	Entlohnung / bAV / Vertragsdaten: Monat (Ein.-bez. AG-Ant. man.)	2	NUM	JA	NEIN	694
avs_vertrags_nr#psd	Entlohnung / bAV / Vertragsdaten: Eigene Vertragsnummer	2	NUM	JA	NEIN	4227

SSH

LODAS

Fach 4

Beschreibung der Eingabefelder

Feld	Beschreibung	Länge	Typ	MUSS	HIST	DEID
betr_st_svfrei#psd	Entlohnung / bAV / Vertragsdaten: Betrag st./sv. frei (Ein.-bez. AG-Ant. man.)	9.2	NUM	NEIN	NEIN	1834
betr_stfrei_svpfl#psd	Entlohnung / bAV / Vertragsdaten: st.-frei/sv.-pfl. (Ein.-bez. AG-Ant. man.)	9.2	NUM	NEIN	NEIN	1834
betr_stpauschverst#psd	Entlohnung / bAV / Vertragsdaten: pausch. verst. (Ein.-bez. AG-Ant. man.)	9.2	NUM	NEIN	NEIN	1834
betrag_indiv_verst#psd	Entlohnung / bAV / Vertragsdaten: Betrag indiv. verst. (Ein.-bez. AG- Ant. man.)	9.2	NUM	NEIN	NEIN	1834
pnr#psd	Personal Nummer	5	NUM	JA	NEIN	479

2.16 Tabelle: u_lod_psd_avs_ag_manuell_lfd

Feld	Beschreibung	Länge	Typ	MUSS	HIST	DEID
avs_monat_bis#psd	Entlohnung / bAV / Vertragsdaten: gültig bis (lauf. Bez. AG-Ant. man.)	6	DATE	NEIN	NEIN	398
avs_monat_von#psd	Entlohnung / bAV / Vertragsdaten: gültig ab (lauf. Bez. AG-Ant. man.)	6	DATE	JA	NEIN	398
avs_vertrags_nr#psd	Entlohnung / bAV / Vertragsdaten: Eigene Vertragsnummer	2	NUM	JA	NEIN	4227
betr_st_svfrei#psd	Entlohnung / bAV / Vertragsdaten: st./sv. frei. (lauf. Bez. AG-Ant. man.)	9.2	NUM	NEIN	NEIN	1834
betr_stfrei_svpfl#psd	Entlohnung / bAV / Vertragsdaten: st.- frei/sv.-pfl. (lauf. Bez. AG-Ant. man.)	9.2	NUM	NEIN	NEIN	1834
betr_stpauschverst#psd	Entlohnung / bAV / Vertragsdaten: pausch. verst. (lauf. Bez. AG-Ant. man.)	9.2	NUM	NEIN	NEIN	1834
betrag_indiv_verst#psd	Entlohnung / bAV / Vertragsdaten: indiv. verst. (lauf. Bez. AG-Ant. man.)	9.2	NUM	NEIN	NEIN	1834
pnr#psd	Personal Nummer	5	NUM	JA	NEIN	479

2.17 Tabelle: u_lod_psd_avs_ag_proz_ein

Feld	Beschreibung	Länge	Typ	MUSS	HIST	DEID
avs_jahr_bis#psd	Entlohnung / bAV / Vertragsdaten: gültig bis (Ein.bez. AG-Ant. var.)	4	DATE	NEIN	NEIN	398
avs_jahr_von#psd	Entlohnung / bAV / Vertragsdaten: gültig ab (Ein.-bez. AG-Ant. var.)	4	DATE	NEIN	NEIN	398
avs_monat_ein#psd	Entlohnung / bAV / Vertragsdaten: Monat (Ein.-bez. AG-Ant. var.)	2	NUM	NEIN	NEIN	694
avs_vertrags_nr#psd	Entlohnung / bAV / Vertragsdaten: Eigene Vertragsnummer	2	NUM	JA	NEIN	4227

SSH

LODAS

Beschreibung der Eingabefelder

Fach 4

Feld	Beschreibung	Länge	Typ	MUSS	HIST	DEID
betrags_stpfl#psd	Entlohnung / bAV / Vertragsdaten: davon stpfl. (Ein.-bez. AG-Ant. var.)	9.2	NUM	NEIN	NEIN	1834
hoechstbetrag#psd	Entlohnung / bAV / Vertragsdaten: Höchstbetrag (Ein.-bez. AG-Ant. var.)	9.2	NUM	NEIN	NEIN	1834
pnr#psd	Personal Nummer	5	NUM	JA	NEIN	479
proz_gesamt#psd	Entlohnung / bAV / Vertragsdaten: Prozentsatz (Ein.-bez. AG-Ant. var.)	5.2	NUM	NEIN	NEIN	1830

2.18 Tabelle: u_lod_psd_avs_ag_proz_lfd

Feld	Beschreibung	Länge	Typ	MUSS	HIST	DEID
avs_monat_bis#psd	Entlohnung / bAV / Vertragsdaten: gültig bis (lauf. Bez. AG-Ant. var.)	6	DATE	NEIN	NEIN	398
avs_monat_von#psd	Entlohnung / bAV / Vertragsdaten: gültig ab (lauf. Bez. AG-Ant. var.)	6	DATE	NEIN	NEIN	398
avs_vertrags_nr#psd	Entlohnung / bAV / Vertragsdaten: Eigene Vertragsnummer	2	NUM	JA	NEIN	4227
betrags_stpfl#psd	Entlohnung / bAV / Vertragsdaten: davon stpfl. (lauf. Bez. AG-Ant. var.)	9.2	NUM	NEIN	NEIN	1834
hoechstbetrag#psd	Entlohnung / bAV / Vertragsdaten: Höchstbetrag (lauf. Bez. AG-Ant. var.)	9.2	NUM	NEIN	NEIN	1834
pnr#psd	Personal Nummer	5	NUM	JA	NEIN	479
proz_gesamt#psd	Entlohnung / bAV / Vertragsdaten: Prozentsatz (lauf. Bez. AG-Ant. var.)	5.2	NUM	NEIN	NEIN	1830

2.19 Tabelle: u_lod_psd_avs_an_anteil_ein

Feld	Beschreibung	Länge	Typ	MUSS	HIST	DEID
abw_ag_pflichtzuschuss#psd	Entlohnung / bAV / Vertragsdaten: AG-Pflichtzuschuss (Einmalbez. Gehaltsumw.)	9.2	NUM	NEIN	NEIN	1834
avs_jahr_bis#psd	Entlohnung / bAV / Vertragsdaten: gültig bis (Einmalbez. Gehaltsumw.)	4	DATE	NEIN	NEIN	398
avs_jahr_von#psd	Entlohnung / bAV / Vertragsdaten: gültig ab (Einmalbez. Gehaltsumw.)	4	DATE	JA	NEIN	398
avs_monat_ein#psd	Entlohnung / bAV / Vertragsdaten: Monat (Einmalbez. Gehaltsumw.)	2	NUM	JA	NEIN	694
avs_vertrags_nr#psd	Entlohnung / bAV / Vertragsdaten: Eigene Vertragsnummer	2	NUM	JA	NEIN	4227
betrags_gesamt#psd	Entlohnung / bAV / Vertragsdaten: Gesamtbetr. in EUR Einm.bez. Geh.umw	9.2	NUM	NEIN	NEIN	1834
betrags_stpfl#psd	Entlohnung / bAV / Vertragsdaten: davon steuerpfl. (Einmalbez. Geh.umw.)	9.2	NUM	NEIN	NEIN	1834

SSH

LODAS

Fach 4

Beschreibung der Eingabefelder

Feld	Beschreibung	Länge	Typ	MUSS	HIST	DEID
la_avs_bezug#psd	Entlohnung / bAV / Vertragsdaten: Bezug-LA1 (Einmalbez. Gehaltsumw.)	4	NUM	NEIN	NEIN	4178
la_avs_bezug_w2#psd	Entlohnung / bAV / Vertragsdaten: Bezug-LA2 (Einmalbez. Gehaltsumw.) davon steuerpfl. (Einmalbez. Geh.umw.)	4	NUM	NEIN	NEIN	4178
la_avs_bezug_w3#psd	Entlohnung / bAV / Vertragsdaten: Bezug-LA3 (Einmalbez. Gehaltsumw.)	4	NUM	NEIN	NEIN	4178
la_avs_bezug_w4#psd	Entlohnung / bAV / Vertragsdaten: Bezug-LA4 (Einmalbez. Gehaltsumw.)	4	NUM	NEIN	NEIN	4178
la_avs_bezug_w5#psd	Entlohnung / bAV / Vertragsdaten: Bezug-LA5 (Einmalbez. Gehaltsumw.)	4	NUM	NEIN	NEIN	4178
pnr#psd	Personal Nummer	5	NUM	JA	NEIN	479

2.20 Tabelle: u_lod_psd_avs_an_anteil_lfd

Feld	Beschreibung	Länge	Typ	MUSS	HIST	DEID
abw_ag_pflichtzuschuss#psd	Entlohnung / bAV / Vertragsdaten: AG-Pflichtzuschuss lauf. Bez. Geh.um.	9.2	NUM	NEIN	NEIN	1834
avs_monat_bis#psd	Entlohnung / bAV / Vertragsdaten: gültig bis (lauf. Bez. Geh.umw.)	6	DATE	NEIN	NEIN	398
avs_monat_von#psd	Entlohnung / bAV / Vertragsdaten: gültig ab (lauf. Bez. Geh.umw.)	6	DATE	NEIN	NEIN	398
avs_vertrags_nr#psd	Entlohnung / bAV / Vertragsdaten: Eigene Vertragsnummer	2	NUM	JA	NEIN	4227
betrag_gesamt#psd	Entlohnung / bAV / Vertragsdaten: Gesamtbetr. in EUR lauf. Bez. Geh.um.	9.2	NUM	NEIN	NEIN	1834
betrag_stpfl#psd	Entlohnung / bAV / Vertragsdaten: davon steuerpfl. (lauf. Bez. Geh.umw.)	9.2	NUM	NEIN	NEIN	1834
intervall#psd	Entlohnung / bAV / Vertragsdaten: Intervall (lauf. Bezüge Gehaltsumw.)	1	NUM	NEIN	NEIN	4027
la_avs_bezug#psd	Entlohnung / bAV / Vertragsdaten: Bezug-LA1 (lauf. Bezüge Gehaltsumw.)	4	NUM	NEIN	NEIN	4178
la_avs_bezug_w2#psd	Entlohnung / bAV / Vertragsdaten: Bezug-LA2 (lauf. Bezüge Gehaltsumw.)	4	NUM	NEIN	NEIN	4178
la_avs_bezug_w3#psd	Entlohnung / bAV / Vertragsdaten: Bezug-LA3 (lauf. Bezüge Gehaltsumw.)	4	NUM	NEIN	NEIN	4178

SSH

LODAS

Beschreibung der Eingabefelder

Fach 4

Feld	Beschreibung	Länge	Typ	MUSS	HIST	DEID
la_avs_bezug_w4#psd	Entlohnung / bAV / Vertragsdaten: Bezug-LA4 (lauf. Bezüge Gehaltsumw.)	4	NUM	NEIN	NEIN	4178
la_avs_bezug_w5#psd	Entlohnung / bAV / Vertragsdaten: Bezug-LA5 (lauf. Bezüge Gehaltsumw.)	4	NUM	NEIN	NEIN	4178
pnr#psd	Personal Nummer	5	NUM	JA	NEIN	479

2.21 Tabelle: u_lod_psd_avs_an_manuell_ein

Feld	Beschreibung	Länge	Typ	MUSS	HIST	DEID
avs_jahr_bis#psd	Entlohnung / bAV / Vertragsdaten: gültig bis (Ebz. Gehalt. man.)	4	DATE	NEIN	NEIN	398
avs_jahr_von#psd	Entlohnung / bAV / Vertragsdaten: gültig ab (Ebz. Gehalt. man.)	4	DATE	JA	NEIN	398
avs_monat_ein#psd	Entlohnung / bAV / Vertragsdaten: Monat (Ebz. Gehalt. man.)	2	NUM	JA	NEIN	694
avs_vertrags_nr#psd	Entlohnung / bAV / Vertragsdaten: Eigene Vertragsnummer	2	NUM	JA	NEIN	4227
betr_st_svfrei#psd	Entlohnung / bAV / Vertragsdaten: st./sv. frei (Ebz. Gehalt. man.)	9.2	NUM	NEIN	NEIN	1834
betr_stfrei_svpfl#psd	Entlohnung / bAV / Vertragsdaten: st.- frei/sv.-pfl. (Ebz. Gehalt. man.)	9.2	NUM	NEIN	NEIN	1834
betr_stpauschverst#psd	Entlohnung / bAV / Vertragsdaten: pausch. verst. (Ebz. Gehalt. man.)	9.2	NUM	NEIN	NEIN	1834
betr_ag_indiv_verst#psd	Entlohnung / bAV / Vertragsdaten: indiv. verst. (Ebz. Gehalt. man.)	9.2	NUM	NEIN	NEIN	1834
la_avs_bezug#psd	Entlohnung / bAV / Vertragsdaten: Bezug-LA1 (Ebz. Gehalt. man.)	4	NUM	NEIN	NEIN	4178
la_avs_bezug_w2#psd	Entlohnung / bAV / Vertragsdaten: Bezug-LA2 (Ebz. Gehalt. man.)	4	NUM	NEIN	NEIN	4178
la_avs_bezug_w3#psd	Entlohnung / bAV / Vertragsdaten: Bezug-LA3 (Ebz. Gehalt. man.)	4	NUM	NEIN	NEIN	4178
la_avs_bezug_w4#psd	Entlohnung / bAV / Vertragsdaten: Bezug-LA4 (Ebz. Gehalt. man.)	4	NUM	NEIN	NEIN	4178
la_avs_bezug_w5#psd	Entlohnung / bAV / Vertragsdaten: Bezug-LA5 (Ebz. Gehalt. man.)	4	NUM	NEIN	NEIN	4178
pnr#psd	Personal Nummer	5	NUM	JA	NEIN	479

2.22 Tabelle: u_lod_psd_avs_an_manuell_lfd

Feld	Beschreibung	Länge	Typ	MUSS	HIST	DEID
avs_monat_bis#psd	Entlohnung / bAV / Vertragsdaten: gültig bis (lauf. Bez. Geh.umw. man.)	6	DATE	NEIN	NEIN	398

Fach 4

Beschreibung der Eingabefelder

Feld	Beschreibung	Länge	Typ	MUSS	HIST	DEID
avs_monat_von#psd	Entlohnung / bAV / Vertragsdaten: gültig ab (lauf. Bez. Geh.umw. man.)	6	DATE	JA	NEIN	398
avs_vertrags_nr#psd	Entlohnung / bAV / Vertragsdaten: Eigene Vertragsnummer	2	NUM	JA	NEIN	4227
betr_st_svfrei#psd	Entlohnung / bAV / Vertragsdaten: st./sv. frei (lauf. Bez. Geh. man.)	9.2	NUM	NEIN	NEIN	1834
betr_stfrei_svpfl#psd	Entlohnung / bAV / Vertragsdaten: st.- frei/sv.-pfl. (lauf. Bez. Geh.man.)	9.2	NUM	NEIN	NEIN	1834
betr_stpauschverst#psd	Entlohnung / bAV / Vertragsdaten: pausch. verst. (lauf. Bez. Geh. man.)	9.2	NUM	NEIN	NEIN	1834
betr_ag_indiv_verst#psd	Entlohnung / bAV / Vertragsdaten: indiv. verst. (lauf. Bez. Geh. man.)	9.2	NUM	NEIN	NEIN	1834
intervall#psd	Entlohnung / bAV / Vertragsdaten: Intervall (lauf. Bez. Geh.umw. man.)	1	NUM	NEIN	NEIN	4027
la_avs_bezug#psd	Entlohnung / bAV / Vertragsdaten: Bezug-LA1 (lauf. Bez. Geh.umw. man.)	4	NUM	NEIN	NEIN	4178
la_avs_bezug_w2#psd	Entlohnung / bAV / Vertragsdaten: Bezug-LA2 (lauf. Bez. Geh.umw. man.)	4	NUM	NEIN	NEIN	4178
la_avs_bezug_w3#psd	Entlohnung / bAV / Vertragsdaten: Bezug-LA3 (lauf. Bez. Geh.umw. man.)	4	NUM	NEIN	NEIN	4178
la_avs_bezug_w4#psd	Entlohnung / bAV / Vertragsdaten: Bezug-LA4 (lauf. Bez. Geh.umw. man.)	4	NUM	NEIN	NEIN	4178
la_avs_bezug_w5#psd	Entlohnung / bAV / Vertragsdaten: Bezug-LA5 (lauf. Bez. Geh.umw. man.)	4	NUM	NEIN	NEIN	4178
pnr#psd	Personal Nummer	5	NUM	JA	NEIN	479

2.23 Tabelle: u_lod_psd_avs_an_proz_ein

Feld	Beschreibung	Länge	Typ	MUSS	HIST	DEID
abw_ag_pflichtzuschuss#psd	Entlohnung / bAV / Vertragsdaten: AG-Pflichtzuschuss (Ebz. Gehalt. var.)	9.2	NUM	NEIN	NEIN	1834
avs_jahr_bis#psd	Entlohnung / bAV / Vertragsdaten: gültig bis (Ebz. Gehalt. var.)	4	DATE	NEIN	NEIN	398
avs_jahr_von#psd	Entlohnung / bAV / Vertragsdaten: gültig ab (Ebz. Gehalt. var.)	4	DATE	JA	NEIN	398
avs_monat_ein#psd	Entlohnung / bAV / Vertragsdaten: Monat (Ebz. Gehalt. var.)	2	NUM	JA	NEIN	694
avs_vertrags_nr#psd	Entlohnung / bAV / Vertragsdaten: Eigene Vertragsnummer	2	NUM	JA	NEIN	4227
betr_ag_stpfl#psd	Entlohnung / bAV / Vertragsdaten: davon stpfl. (Ebz. Gehalt. var.)	9.2	NUM	NEIN	NEIN	1834

Beschreibung der Eingabefelder

Fach 4

Feld	Beschreibung	Länge	Typ	MUSS	HIST	DEID
hoechstbetrag#psd	Entlohnung / bAV / Vertragsdaten: Höchstbetr. (Ebz. Gehalt. var.)	9.2	NUM	NEIN	NEIN	1834
la_avs_bezug#psd	Entlohnung / bAV / Vertragsdaten: Bezug-LA1 (Ebz. Gehalt. var.)	4	NUM	NEIN	NEIN	4178
la_avs_bezug_w2#psd	Entlohnung / bAV / Vertragsdaten: Bezug-LA2 (Ebz. Gehalt. var.)	4	NUM	NEIN	NEIN	4178
la_avs_bezug_w3#psd	Entlohnung / bAV / Vertragsdaten: Bezug-LA3 (Ebz. Gehalt. var.)	4	NUM	NEIN	NEIN	4178
la_avs_bezug_w4#psd	Entlohnung / bAV / Vertragsdaten: Bezug-LA4 (Ebz. Gehalt. var.)	4	NUM	NEIN	NEIN	4178
la_avs_bezug_w5#psd	Entlohnung / bAV / Vertragsdaten: Bezug-LA5 (Ebz. Gehalt. var.)	4	NUM	NEIN	NEIN	4178
pnr#psd	Personal Nummer	5	NUM	JA	NEIN	479
proz_gesamt#psd	Entlohnung / bAV / Vertragsdaten: Prozentsatz (Ebz. Gehalt. var.)	5.2	NUM	NEIN	NEIN	1830

2.24 Tabelle: u_lod_psd_avs_an_proz_lfd

Feld	Beschreibung	Länge	Typ	MUSS	HIST	DEID
abw_ag_pflichtzuschuss#psd	Entlohnung / bAV / Vertragsdaten: AG-Pflichtzuschuss (lauf. Bez. Geh.umw. var.)	9.2	NUM	NEIN	NEIN	1834
avs_monat_bis#psd	Entlohnung / bAV / Vertragsdaten: gültig bis (lauf. Bez. Geh.umw. var.)	6	DATE	NEIN	NEIN	398
avs_monat_von#psd	Entlohnung / bAV / Vertragsdaten: gültig ab (lauf. Bez. Geh.umw. var.)	6	DATE	JA	NEIN	398
avs_vertrags_nr#psd	Entlohnung / bAV / Vertragsdaten: Eigene Vertragsnummer	2	NUM	JA	NEIN	4227
betrag_stpfl#psd	Entlohnung / bAV / Vertragsdaten: davon stpfl. (lauf. Bez. Geh. var.)	9.2	NUM	NEIN	NEIN	1834
hoechstbetrag#psd	Entlohnung / bAV / Vertragsdaten: Höchstbetrag (lauf. Bez. Geh. var.)	9.2	NUM	NEIN	NEIN	1834
intervall#psd	Entlohnung / bAV / Vertragsdaten: Intervall (lauf. Bez. Geh.umw. var.)	1	NUM	NEIN	NEIN	4027
la_avs_bezug#psd	Entlohnung / bAV / Vertragsdaten: Bezug-LA1 (lauf. Bez. Geh.umw. var.)	4	NUM	NEIN	NEIN	4178
la_avs_bezug_w2#psd	Entlohnung / bAV / Vertragsdaten: Bezug-LA2 (lauf. Bez. Geh.umw. var.)	4	NUM	NEIN	NEIN	4178
la_avs_bezug_w3#psd	Entlohnung / bAV / Vertragsdaten: Bezug-LA3 (lauf. Bez. Geh.umw. var.)	4	NUM	NEIN	NEIN	4178
la_avs_bezug_w4#psd	Entlohnung / bAV / Vertragsdaten: Bezug-LA4 (lauf. Bez. Geh.umw. var.)	4	NUM	NEIN	NEIN	4178

SSH

LODAS

Fach 4

Beschreibung der Eingabefelder

Feld	Beschreibung	Länge	Typ	MUSS	HIST	DEID
la_avs_bezug_w5#psd	Entlohnung / bAV / Vertragsdaten: Bezug-LA5 (lauf. Bez. Geh.umw. var.)	4	NUM	NEIN	NEIN	4178
pnr#psd	Personal Nummer	5	NUM	JA	NEIN	479
proz_gesamt#psd	Entlohnung / bAV / Vertragsdaten: Prozentsatz (lauf. Bez. Geh.umw. var.)	5.2	NUM	NEIN	NEIN	1830

2.25 Tabelle: u_lod_psd_avs_basis

Feld	Beschreibung	Länge	Typ	MUSS	HIST	DEID
abw_verw_zweck1#psd	Entlohnung / bAV / Vertragsdaten: Abweichender Verwendungszweck 1	54	CHAR	NEIN	NEIN	4368
abw_verw_zweck2#psd	Entlohnung / bAV / Vertragsdaten: Abweichender Verwendungszweck 2	54	CHAR	NEIN	NEIN	4368
anz_jahre_ruhen_dienstverh#psd	Entlohnung / bAV / Vertragsdaten: Anzahl Kalenderjahre ruhendes Dienstverhältnis	2	NUM	NEIN	NEIN	4746
avs_abw_institut#psd	Entlohnung / bAV / Vertragsdaten: Abw. Institut/Versicherungsträger	27	CHAR	NEIN	NEIN	1803
avs_abw_vertragsnr#psd	Entlohnung / bAV / Vertragsdaten: Abweichende Vertragsnummer	27	CHAR	NEIN	NEIN	1803
avs_netto_abz#psd	Entlohnung / bAV / Vertragsdaten: Nettoabzug/Bezeichnung	4	NUM	NEIN	NEIN	4347
avs_versich_traeger#psd	Entlohnung / bAV / Vertragsdaten: Institut/Versicherungsträger	27	CHAR	NEIN	NEIN	1803
avs_vertrags_nr#psd	Entlohnung / bAV / Vertragsdaten: Eigene Vertragsnummer	2	NUM	JA	NEIN	4227
avs_verwendungszweck#psd	Entlohnung / bAV / Vertragsdaten: Vertragsnummer	27	CHAR	NEIN	NEIN	1803
avwl_bav_kz#psd	Entlohnung / bAV / Vertragsdaten: AVWL Altersvermögenswirks.Leist.	1	NUM	NEIN	NEIN	440
bav_abw_bic#psd	Entlohnung / bAV / Vertragsdaten: Abweichende BIC	11	CHAR	NEIN	NEIN	4394
bav_abw_iban#psd	Entlohnung / bAV / Vertragsdaten: Abweichende IBAN	42	CHAR	NEIN	NEIN	4643
bav_bic#psd	Entlohnung / bAV / Vertragsdaten: BIC	11	CHAR	NEIN	NEIN	4394
bav_iban#psd	Entlohnung / bAV / Vertragsdaten: IBAN	42	CHAR	NEIN	NEIN	4643
bav_zahlungsintervall#psd	Entlohnung / bAV / Vertragsdaten: Zahlungsintervall	1	NUM	NEIN	NEIN	4649
bav_zahlungsweise#psd	Entlohnung / bAV / Vertragsdaten: Zahlungsart	1	NUM	NEIN	NEIN	4648

SSH

LODAS

Beschreibung der Eingabefelder

Fach 4

Feld	Beschreibung	Länge	Typ	MUSS	HIST	DEID
betr_zugehoer#psd	Entlohnung / bAV / Vertragsdaten: Betriebszugehörigkeit (Vervielfältigungsregel)	2	NUM	NEIN	NEIN	1788
gueltig_ab#psd	Entlohnung / bAV / Vertragsdaten: gültig ab (Vervielfältigungsregel)	6	DATE	NEIN	NEIN	398
kz_abr_unterbr#psd	Entlohnung / bAV / Vertragsdaten: Abrechnung AG-Beitrag bei Unterbrechung	1	NUM	JA	NEIN	4040
kz_abw_indiv_text#psd	Entlohnung / bAV / Vertragsdaten: Abw. Kennzeichen individueller Text	1	NUM	NEIN	NEIN	440
kz_foerderfaehig#psd	Entlohnung / bAV / Vertragsdaten: Direktversicherung nicht förderfähig	1	NUM	JA	NEIN	440
kz_gruppen_versich#psd	Entlohnung / bAV / Vertragsdaten: Gruppenversicherung	1	NUM	JA	NEIN	440
kz_indiv_text#psd	Entlohnung / bAV / Vertragsdaten: Kennzeichen individueller Text	1	NUM	JA	NEIN	440
kz_indiv_verst#psd	Entlohnung / bAV / Vertragsdaten: Ind. Versteuer. Freigr. überst. Betr.	1	NUM	JA	NEIN	440
kz_kontengruppe#psd	Entlohnung / bAV / Vertragsdaten: Kennzeichen Kontengruppe	1	NUM	JA	NEIN	4361
kz_load_festbeitrag#psd	Entlohnung / bAV / Vertragsdaten: Festbeiträge/prozentuale Beiträge	1	NUM	JA	NEIN	4369
kz_tarif_bau#psd	Entlohnung / bAV / Vertragsdaten: Tarifliche Zusatzrente im Baugewerbe	1	NUM	JA	NEIN	4354
kz_vertr_pauschalversteu#psd	Entlohnung / bAV / Vertragsdaten: Vertrag nach §40b EStG	1	NUM	NEIN	NEIN	440
kz_vertrag_1981#psd	Entlohnung / bAV / Vertragsdaten: Vertragsbeginn vor 1981	1	NUM	JA	NEIN	440
kz_vertrags_art#psd	Entlohnung / bAV / Vertragsdaten: Art der betrieblichen Altersvorsorge	1	NUM	JA	NEIN	4320
kz_vervielfalt_regel#psd	Entlohnung / bAV / Vertragsdaten: Kennzeichen Vervielfältigungsregel	1	NUM	JA	NEIN	4392
kz_verviel_regel_anw#psd	Entlohnung / bAV / Vertragsdaten: Vervielfältigungsregel anwenden	1	NUM	NEIN	NEIN	440
kz_verz_auf_steuerfr#psd	Entlohnung / bAV / Vertragsdaten: Verzichtserklärung auf Steuerfreiheit	1	NUM	NEIN	NEIN	440
kz_voraus_estg_erfuellt#psd	Entlohnung / bAV / Vertragsdaten: Voraussetzung für §100 EStG sind erfüllt	1	NUM	NEIN	NEIN	440
nr_bav_ag_zusch#psd	Entlohnung / bAV / Vertragsdaten: AG- Pflichtzuschuss bAV	2	NUM	NEIN	NEIN	4195

Fach 4

Beschreibung der Eingabefelder

Feld	Beschreibung	Länge	Typ	MUSS	HIST	DEID
pausch_zukunft#psd	Entlohnung / bAV / Vertragsdaten: pausch. verst. Zukunftssicherung.	9.2	NUM	NEIN	NEIN	1834
pnr#psd	Personal Nummer	5	NUM	JA	NEIN	479
prioritaet#psd	Entlohnung / bAV / Vertragsdaten: Priorität	2	NUM	NEIN	NEIN	1788
steuerfrei_63_direkt#psd	Entlohnung / bAV / Vertragsdaten: Voraussetzungen Steuerfreiheit (DV)	1	NUM	NEIN	NEIN	440
steuerfrei_63_pension#psd	Entlohnung / bAV / Vertragsdaten: Voraussetzungen Steuerfreiheit (PK)	1	NUM	NEIN	NEIN	4040
vers_zusage_2005#psd	Entlohnung / bAV / Vertragsdaten: Versorgungszusage ab 01.01.2005	1	NUM	NEIN	NEIN	440
vertrags_dauer_beg#psd	Entlohnung / bAV / Vertragsdaten: Vertragsdauer (Beginn)	6	DATE	NEIN	NEIN	398
vertrags_dauer_end#psd	Entlohnung / bAV / Vertragsdaten: Vertragsdauer (Ende)	6	DATE	NEIN	NEIN	398
verviel_regel_gueltig_ab#psd	Entlohnung / bAV / Vertragsdaten: Gültig ab (MM/JJJJ)	6	DATE	NEIN	NEIN	398
verw_zweck1#psd	Entlohnung / bAV / Vertragsdaten: Verwendungszweck 1	54	CHAR	NEIN	NEIN	4368
verw_zweck2#psd	Entlohnung / bAV / Vertragsdaten: Verwendungszweck 2	54	CHAR	NEIN	NEIN	4368
zeitpunkt_ert_versorgzus#psd	Entlohnung / bAV / Vertragsdaten: Zeitpunkt Versorgungszusage	8	DATE	NEIN	NEIN	12
zeitpunkt_uebertragung#psd	Entlohnung / bAV / Vertragsdaten: Zeitpunkt der Übertragung	8	DATE	NEIN	NEIN	12

2.26 Tabelle: u_lod_psd_avs_pausch

Feld	Beschreibung	Länge	Typ	MUSS	HIST	DEID
avs_pausch_gueltig_ab#psd	Entlohnung / bAV / Vertragsdaten: gültig ab (Pauschalsteuer)	6	DATE	NEIN	NEIN	398
avs_pausch_gueltig_bis#psd	Entlohnung / bAV / Vertragsdaten: gültig bis (Pauschalsteuer)	6	DATE	NEIN	NEIN	398
avs_pauschsteuer#psd	Entlohnung / bAV / Vertragsdaten: Betrag (Pauschalsteuer)	9.2	NUM	NEIN	NEIN	1834
avs_vertrags_nr#psd	Entlohnung / bAV / Vertragsdaten: Vertrag Nummer	2	NUM	JA	NEIN	4227
kz_abwaelzung_pausc#psd	Entlohnung / bAV / Vertragsdaten: Autom. Abwälzung (Pauschalsteuer)	1	NUM	NEIN	NEIN	440
pnr#psd	Personal Nummer	5	NUM	JA	NEIN	479

Beschreibung der Eingabefelder

Fach 4

2.27 **Tabelle: u_lod_psd_avs_uebergr_jah**

Feld	Beschreibung	Länge	Typ	MUSS	HIST	DEID
kz_mbetr_foerderfaeh_err#psd	Entlohnung / bAV / Übergreifende Daten: 240€ Mindestbetrag wird vor. erreicht	1	NUM	NEIN	NEIN	440
pnr#psd	Personal Nummer	5	NUM	JA	NEIN	479

2.28 **Tabelle: u_lod_psd_avs_uebergreifend**

Feld	Beschreibung	Länge	Typ	MUSS	HIST	DEID
ein_hg_foerderbetrag#psd	Entlohnung / bAV / Übergreifende Daten: Einhaltung Höchstgrenze für Förderung	1	NUM	NEIN	JA	4748
jahresbeitr_agzusch_2016#psd	Entlohnung / bAV / Übergreifende Daten: Jahresbeitrag AG-Zuschuss 2016	8.2	NUM	NEIN	JA	1833
kz_auto_erm_agzusch_2016#psd	Entlohnung / bAV / Übergreifende Daten: Autom. ermittelt. Jahresb. AG-Zusch. ber.	1	NUM	NEIN	JA	4040
kz_beitragsleist_vor_2018#psd	Entlohnung / bAV / Übergreifende Daten: Beitragsleist. vor 2018 pauschverst.	1	NUM	NEIN	JA	440
kz_neuberechnung_foerder#psd	Entlohnung / bAV / Übergreifende Daten: Förderung gem. §100 ESTG beibehalten	1	NUM	NEIN	JA	440
pnr#psd	Personal Nummer	5	NUM	JA	JA	479
rueckzahl_foerderbetrag#psd	Entlohnung / bAV / Übergreifende Daten: Rückzahlung Förderbetrag	8.2	NUM	NEIN	JA	639

2.29 **Tabelle: u_lod_psd_az_vorbw_bea**

Feld	Beschreibung	Länge	Typ	MUSS	HIST	DEID
az_gab#psd	Lohnkonto Ergebniswerte / BEA Vortragswerte: Gültig ab (Arbeitszeiten)	6	DATE	JA	NEIN	398
az_wtl_indiv#psd	Lohnkonto Ergebniswerte / BEA Vortragswerte: wöchentliche Arbeitszeit	4.2	NUM	NEIN	NEIN	4070
grund_arbzeit_aend#psd	Lohnkonto Ergebniswerte / BEA Vortragswerte: Grund der Arbeitszeitänderung	2	NUM	NEIN	NEIN	4845
pnr#psd	Personal Nummer	5	NUM	JA	JA	479
regelm_betriebl_az#psd	Lohnkonto Ergebniswerte / BEA Vortragswerte: abw. durchschn. AZ Vollzeit-MA	4.2	NUM	NEIN	NEIN	4070

SSH

LODAS

Fach 4

Beschreibung der Eingabefelder

2.30 **Tabelle: u_lod_psd_ba_urlaub**

Feld	Beschreibung	Länge	Typ	MUSS	HIST	DEID
pnr#psd	Personal Nummer	5	NUM	JA	JA	479
url_agl_kug_max_std#psd	Arbeitszeiten / Baulohn: Begrenzung der Std. Urlaubsausgleich f. Kug	3	NUM	NEIN	JA	1808
url_agl_wag_max_std#psd	Arbeitszeiten / Baulohn: Begrenzung der Std. Urlaubsausgleich f. S-Kug	3	NUM	NEIN	JA	1808
url_tage_anspr_jhrl_bng#psd	Arbeitszeiten / Baulohn: Jahresurlaubsanspruch	3.1	NUM	NEIN	JA	1809

2.31 **Tabelle: u_lod_psd_ba_vorwerte**

Feld	Beschreibung	Länge	Typ	MUSS	HIST	DEID
anspruchstage#lk	Baulohn / Vortragswerte Baunebengewerbe: Votr. Jahresurlaubstage als Schwerbeh.	3.1	NUM	NEIN	NEIN	1809
aufgel_urlaub_schwerbeh#lk	Baulohn / Vortragswerte Bauhauptgewerbe: Aufgel. Urlaubsentgelt als Schwerbeh.	7.2	NUM	NEIN	NEIN	1829
ausfallstd_krankheit#lk	Baulohn / Vortragswerte Baunebengewerbe: Anzahl Ausfallstunden Krankheit	7.2	NUM	NEIN	NEIN	1829
ausfallstd_kug#lk	Baulohn / Vortragswerte Baunebengewerbe: Anzahl Ausfallstunden Saison-Kug	5.2	NUM	NEIN	NEIN	1855
ausfallstd_kurzarbeit#lk	Baulohn / Vortragswerte Baunebengewerbe: Anzahl Ausfallstunden Kug	5.2	NUM	NEIN	NEIN	1855
ausfallstunden#lk	Baulohn / Vortragswerte Bauhauptgewerbe: Ausfallstunden	7.2	NUM	NEIN	NEIN	4655
ausfgeld_dach_betr#lk	Baulohn / Vortragswerte Baunebengewerbe: Ausfallgeld Dachdeckerhandw. (Betrag)	9.2	NUM	NEIN	NEIN	1834
ausfgeld_dach_std#lk	Baulohn / Vortragswerte Baunebengewerbe: Ausfallgeld Dachdeckerhandw. (Stunden)	5.2	NUM	NEIN	NEIN	1830
beschaeft_tage_schwerbeh#lk	Baulohn / Vortragswerte Bauhauptgewerbe: Beschäftigungstage als Schwerbeh.	3	NUM	NEIN	NEIN	4219
beschaeftigung#lk	Baulohn / Vortragswerte Bauhaupt und-nebengewerbe: Beschäftigungstage	3	NUM	NEIN	NEIN	4219
beschaeftigung_azubi#lk	Baulohn / Vortragswerte Bauhauptgew.: Beschäftigungstage (AN im Auslernjahr)	3	NUM	NEIN	NEIN	4219

SSH

LODAS

Beschreibung der Eingabefelder

Fach 4

Feld	Beschreibung	Länge	Typ	MUSS	HIST	DEID
betrag_davon_vorag#lk	Baulohn / Vortragswerte Bauhauptgewerbe: Betrag davon von Vorarbeitgeber gewährt	7.2	NUM	NEIN	NEIN	1829
betrag_resturl_krank#lk	Baulohn / Vortragswerte Bauhauptgewerbe: Betrag Resturlaubsanspruch Krankheit	7.2	NUM	NEIN	NEIN	1829
betrag_resturl_skug#lk	Baulohn / Vortragswerte Bauhauptgewerbe: Betrag Resturlaubsanspruch S-Kug/Kug	7.2	NUM	NEIN	NEIN	1829
datum_mm#lk	Baulohn / Vortragswerte Bauhauptgewerbe: Gültigkeitsjahr	4	DATE	NEIN	NEIN	398
ehrenamt_betrag#lk	Baulohn / Vortragswerte Baunebengewerbe: Urlaubsausgleich Ehrenamt Betrag	7.2	NUM	NEIN	NEIN	1832
ehrenamt_wochen#lk	Baulohn / Vortragswerte Baunebengewerbe: Urlaubsausgleich Ehrenamt Tage	3	NUM	NEIN	NEIN	1808
err_muv_dez#lk	Baulohn / Vortragswerte Bauhauptgewerbe: Errechnete Mindesturlaubsverg. Dezember	9.2	NUM	NEIN	NEIN	1834
err_muv_dez_vjz#lk	Baulohn / Vortragswerte Bauhauptgewerbe: Errechnete Mindesturlaubsverg. Dez. VJ	9.2	NUM	NEIN	NEIN	1834
err_muv_jan_mrz#lk	Baulohn / Vortragswerte Bauhauptgewerbe: Errechnete Mindesturlaubsverg. Jan.-Mrz	9.2	NUM	NEIN	NEIN	1834
erstattungsbetrag#lk	Baulohn / Vortragswerte Bauhauptgewerbe: Abweichender Erstattungsbetrag	6.2	NUM	NEIN	NEIN	1831
krankheit_betrag#lk	Baulohn / Vortragswerte Baunebengewerbe: Urlaubsausgleich Krankheit Betrag	7.2	NUM	NEIN	NEIN	1832
krankheit_wochen#lk	Baulohn / Vortragswerte Baunebengewerbe: Urlaubsausgleich Krankheit Wochen	3	NUM	NEIN	NEIN	1808
kurzarb_betrag#lk	Baulohn / Vortragswerte Baunebengewerbe: Urlaubsausgleich Kurzarbeit Betrag	7.2	NUM	NEIN	NEIN	1832
kurzarb_wochen#lk	Baulohn / Vortragswerte Baunebengewerbe: Urlaubsausgleich Kurzarbeit Wochen	3	NUM	NEIN	NEIN	1808
lag_jan#lk	Baulohn / Vortragswerte Baunebengewerbe: Vortrag Lohnausgleich Anteil 1. Januar	5.2	NUM	NEIN	NEIN	1830

SSH

LODAS

Fach 4

Beschreibung der Eingabefelder

Feld	Beschreibung	Länge	Typ	MUSS	HIST	DEID
lehrjr_erst_zahlung#lk	Baulohn / Vortragswerte Bauhauptgewerbe: Abweichendes Ausbildungsjahr	1	NUM	NEIN	NEIN	4255
lfid_nr_erstattungszahlungen#lk	Baulohn / Vortragswerte Bauhauptgewerbe: Laufende Nr. f. Erstattungszahlungen	2	NUM	NEIN	NEIN	4258
min_url_verg_krankheit#lk	Baulohn / Vortragswerte Baunebengewerbe: Errechnete Mindesturlaubsv. Krankheit	7.2	NUM	NEIN	NEIN	1832
min_url_verg_kug#lk	Baulohn / Vortragswerte Baunebengewerbe: Errechnete Mindesturlaubsv. Saison-Kug	7.2	NUM	NEIN	NEIN	1832
min_url_verg_kurzarbeit#lk	Baulohn / Vortragswerte Baunebengewerbe: Errechnete Mindesturlaubsvergütung Kug	7.2	NUM	NEIN	NEIN	1832
mutterschutz_betrag#lk	Baulohn / Vortragswerte Baunebengewerbe: Urlaubsausgleich Mutterschutz Betrag	7.2	NUM	NEIN	NEIN	1832
mutterschutz_wochen#lk	Baulohn / Vortragswerte Baunebengewerbe: Urlaubsausgleich Mutterschutz Wochen	3	NUM	NEIN	NEIN	1808
mek13_lohnbetrag#lk	Baulohn / Vortragswerte Bauhauptgewerbe: Lohnbetrag 13. Monatseink.	7.2	NUM	NEIN	NEIN	1832
muv#lk	Baulohn / Vortragswerte Bauhauptgewerbe: Mindesturlaubsvergütung	9.2	NUM	NEIN	NEIN	1834
pnr#psd	Personal Nummer	5	NUM	JA	NEIN	479
schl_wetter_kuend_betrag#lk	Baulohn / Vortragswerte Baunebengewerbe: Urlaubsausgl. Schlechtwetterk. Betrag	7.2	NUM	NEIN	NEIN	1832
schl_wetter_kuend_wochen#lk	Baulohn / Vortragswerte Baunebengewerbe: Urlaubsausgl. Schlechtwetterk. Wochen	3	NUM	NEIN	NEIN	1808
std_mek13_sz#lk	Baulohn / Vortragswerte Baunebengewerbe: Kürzung/Jahressonderzahlung	6.2	NUM	NEIN	NEIN	1831
steuerbrutto_schwerbeh#lk	Baulohn / Vortragswerte Bauhauptgewerbe: St.-brutto für Url. als Schwerbeh.	11.2	NUM	NEIN	NEIN	4310
tage_davon_vorag#lk	Baulohn / Vortragswerte Bauhauptgewerbe: Tage davon von Vorarbeitgeber gewährt	5.2	NUM	NEIN	NEIN	1855
tage_resturl_krank#lk	Baulohn / Vortragswerte Bauhauptgewerbe: Tage Resturlaubsanspruch Krankheit	5.2	NUM	NEIN	NEIN	1855

SSH

LODAS

Beschreibung der Eingabefelder

Fach 4

Feld	Beschreibung	Länge	Typ	MUSS	HIST	DEID
tage_resturl_skug#lk	Baulohn / Vortragswerte Bauhauptgewerbe: Tage Resturlaubsanspruch S-Kug	5.2	NUM	NEIN	NEIN	1855
tat_ausfall_dez#lk	Baulohn / Vortragswerte Bauhauptgewerbe: Tatsächliche Ausfallstunden Dezember	5.2	NUM	NEIN	NEIN	1419
tat_ausfall_dez_vj#lk	Baulohn / Vortragswerte Bauhauptgewerbe: Tatsächliche Ausfallstunden Dezember VJ	5.2	NUM	NEIN	NEIN	1419
tat_ausfall_jan_mrzt#lk	Baulohn / Vortragswerte Bauhauptgewerbe: Tatsächliche Ausfallstunden Jan.-März	5.2	NUM	NEIN	NEIN	1419
uebg#lk	Baulohn / Vortragswerte Baunebengewerbe: VL für Saison- Kug/Überbrückungsgeld	6.2	NUM	NEIN	NEIN	1831
uebg_std#lk	Baulohn / Vortragswerte Baunebengewerbe: VL-Stunden für Saison-Kug	5.2	NUM	NEIN	NEIN	4226
unfall_betrag#lk	Baulohn / Vortragswerte Baunebengewerbe: Urlaubsausgleich Unfall Betrag	7.2	NUM	NEIN	NEIN	1832
unfall_wochen#lk	Baulohn / Vortragswerte Baunebengewerbe: Urlaubsausgleich Unfall Wochen	3	NUM	NEIN	NEIN	1808
url_agl_krank_abger_wo#lk	Baulohn / Vortragswerte Baunebengewerbe: Krankheit	2	NUM	NEIN	NEIN	4285
url_agl_krank_wert#lk	Baulohn / Vortragswerte Baunebengewerbe: Krankheit/Wehrübung	6.2	NUM	NEIN	NEIN	1831
url_agl_kug_std#lk	Baulohn / Vortragswerte Baunebengewerbe: Kurzarbeit	5.2	NUM	NEIN	NEIN	1267
url_agl_kug_wert#lk	Baulohn / Vortragswerte Baunebengewerbe: Kurzarbeit	6.2	NUM	NEIN	NEIN	1831
url_agl_uebg_std#lk	Baulohn / Vortragswerte Baunebengewerbe: Urlaubsausgleich(Stunden)	5.2	NUM	NEIN	NEIN	4226
url_agl_uebg_wert#lk	Baulohn / Vortragswerte Baunebengewerbe: Urlaubsausgleich(Betrag)	6.2	NUM	NEIN	NEIN	1831
url_agl_unfall_abger_wo#lk	Baulohn / Vortragswerte Baunebengewerbe: Unfall	2	NUM	NEIN	NEIN	4285
url_agl_wag_std#lk	Baulohn / Vortragswerte Baunebengewerbe: Saison-Kug (Stunden)	5.2	NUM	NEIN	NEIN	1267
url_agl_wag_wert#lk	Baulohn / Vortragswerte Baunebengewerbe: Saison-Kug (Betrag)	6.2	NUM	NEIN	NEIN	1831

SSH

LODAS

Fach 4

Beschreibung der Eingabefelder

Feld	Beschreibung	Länge	Typ	MUSS	HIST	DEID
url_bmgl#lk	Baulohn / Vortragswerte Baunebengewerbe: Steuer-Brutto für Urlaubsberechnung	8.2	NUM	NEIN	NEIN	1833
url_geld_zus_abger_kj#lk	Baulohn / Vortragswerte Baunebengewerbe: Gewährtes zusätzl. Urlaubsgeld	7.2	NUM	NEIN	NEIN	1832
url_tage_abger_azubi_kj#lk	Baulohn / Vortragswerte Bauhauptgewerbe.: Gew. Jahresurlaubstage (AN im Auslernj.)	3.1	NUM	NEIN	NEIN	1809
url_tage_abger_kj#lk	Baulohn / Vortragswerte Baunebengewerbe: Gewährte Jahresurlaubstage	3.1	NUM	NEIN	NEIN	1809
url_tage_abger_vj#lk	Baulohn / Vortragswerte Baunebengewerbe: Urlaubstage	3.1	NUM	NEIN	NEIN	1809
url_tage_anspr_kj#lk	Baulohn / Vortragswerte Baunebengewerbe: Vortrag von Jahresurlaubstagen	3.1	NUM	NEIN	NEIN	1809
url_vgt_abger_kj#lk	Baulohn / Vortragswerte Baunebengewerbe: Gewährtes Urlaubsentgelt	7.2	NUM	NEIN	NEIN	1832
url_vgt_abger_vj#lk	Baulohn / Vortragswerte Bauhauptgewerbe: Urlaubsentgelt	7.2	NUM	NEIN	NEIN	1832
url_vgt_anspr_kj#lk	Baulohn / Vortragswerte Bauhauptgewerbe: Aufgelaufenes Urlaubsentgelt	7.2	NUM	NEIN	NEIN	1832
urlaubsentgelt#lk	Baulohn / Vortragswerte Bauhauptgewerbe: Urlaubsentgelt	7.2	NUM	NEIN	NEIN	1829
urlaubstage#lk	Baulohn / Vortragswerte Bauhauptgewerbe: Urlaubstage	2	NUM	NEIN	NEIN	1788
wehruebung_betrag#lk	Baulohn / Vortragswerte Baunebengewerbe: Urlaubsausgleich Wehrübung Betrag	7.2	NUM	NEIN	NEIN	1832
wehruebung_wochen#lk	Baulohn / Vortragswerte Baunebengewerbe: Urlaubsausgleich Wehrübung Wochen	3	NUM	NEIN	NEIN	1808
weiterbild_betrag#lk	Baulohn / Vortragswerte Baunebengewerbe: Urlaubsausgleich Weiterbildung Betrag	7.2	NUM	NEIN	NEIN	1832
weiterbild_wochen#lk	Baulohn / Vortragswerte Baunebengewerbe: Urlaubsausgleich Weiterbildung Wochen	3	NUM	NEIN	NEIN	1808

SSH

LODAS

Beschreibung der Eingabefelder

Fach 4

2.32 Tabelle: u_lod_psd_basis_vorbw_bea

Feld	Beschreibung	Länge	Typ	MUSS	HIST	DEID
art_bescheinigung#psd	Lohnkonto Ergebniswerte / BEA Vortragswerte: Art der Bescheinigung	1	NUM	NEIN	NEIN	4846
dauer_betriebszugeh#psd	Lohnkonto Ergebniswerte / BEA Vortragswerte: Dauer Betriebszugehörigkeit	2	NUM	NEIN	NEIN	1788
pnr#psd	Personal Nummer	5	NUM	JA	NEIN	479

2.33 Tabelle: u_lod_psd_baugewerbe

Feld	Beschreibung	Länge	Typ	MUSS	HIST	DEID
aag_zvk_bau_ag_erstatt_kz#psd	Baulohn / Allgemeine Daten: AG- Anteile ZVK sind erstattungsfähig nach dem AAG	1	NUM	NEIN	NEIN	4040
bhg_aend_url_tage_abger#psd	Baulohn / Allgemeine Daten: Genommener Urlaub zum Ende des Ausbildungsverh.	3.1	NUM	NEIN	NEIN	1809
bhg_ausbbeg#psd	Baulohn / Allgemeine Daten: Beginn (TT.MM.JJJJ)	8	DATE	NEIN	NEIN	12
bhg_ausbbeg_abw#psd	Baulohn / Allgemeine Daten: Beginn abweichendes Ausbildungsjahr (TT.MM.JJJJ)	8	DATE	NEIN	NEIN	12
bhg_ausbend#psd	Baulohn / Allgemeine Daten: Ende (TT.MM.JJJJ)	8	DATE	NEIN	NEIN	12
bhg_azubi_abbruch_kz#psd	Baulohn / Allgemeine Daten: Vorzeitiger Abbruch	1	NUM	NEIN	NEIN	440
bhg_azubi_erstatt_betrag#psd	Baulohn / Allgemeine Daten: Abweichender Erstattungsbetrag	6.2	NUM	NEIN	NEIN	1831
bhg_azubi_feuer_kz#psd	Baulohn / Allgemeine Daten: Feuerungstechnisches Gewerbe	1	NUM	NEIN	NEIN	440
bhg_azubi_kein_erstatt_kz#psd	Baulohn / Allgemeine Daten: keine Erstattung der Ausbildungsvergütung	1	NUM	NEIN	NEIN	440
bhg_azubi_lehrjahr_kz#psd	Baulohn / Allgemeine Daten: Abweichendes Ausbildungsjahr	1	NUM	NEIN	NEIN	4255
bhg_azubi_lfd_nr_erstatt#psd	Baulohn / Allgemeine Daten: Laufende Nummer für Erstattungszahlungen	2	NUM	NEIN	NEIN	4258
bhg_azubi_wegegeld#psd	Baulohn / Allgemeine Daten: Wegegeld (Tarifgebiet Berlin)	6.2	NUM	NEIN	NEIN	1831
bhg_ges_tarif_std_lohn#psd	Baulohn / Allgemeine Daten: Gesamtтарифstundenlohn	4.2	NUM	NEIN	NEIN	1683
bhg_logr_kz#psd	Baulohn / Allgemeine Daten: Lohngruppe	1	NUM	NEIN	NEIN	4522

SSH

LODAS

Fach 4

Beschreibung der Eingabefelder

Feld	Beschreibung	Länge	Typ	MUSS	HIST	DEID
bhg_mek13_autom_aufruf_kz#psd	Baulohn / Allgemeine Daten: Behandlung 13. Monatseinkommen	1	NUM	NEIN	NEIN	4088
bhg_mek13_std_lohn#psd	Baulohn / Allgemeine Daten: Stundenlohn 13. Monatseinkommen	4.2	NUM	NEIN	NEIN	1683
bhg_muv_faktor_krank#psd	Baulohn / Allgemeine Daten: abweichender Stundenfaktor für Krankheit	5.2	NUM	NEIN	NEIN	1830
bhg_muv_faktor_s_kug#psd	Baulohn / Allgemeine Daten: abweichender Stundenfaktor für Saison-Kug	5.2	NUM	NEIN	NEIN	1830
bhg_siko_betrag_vortrag#psd	Baulohn / Allgemeine Daten: Hinterlegungsguthaben	9.2	NUM	NEIN	NEIN	1834
bhg_siko_teilnahme_kz#psd	Baulohn / Allgemeine Daten: Teilnahme Sicherungskonto	1	NUM	NEIN	NEIN	4533
bhg_zvk_beitrag_ang_kz#psd	Baulohn / Allgemeine Daten: Beitragsberechnung unterdrücken	1	NUM	NEIN	NEIN	440
branche_tarif_kz#psd	Baulohn / Allgemeine Daten: Branche/Tarifgebiet	4	CHAR	NEIN	NEIN	1010
dach_ausfall_gek_std_lohn#psd	Baulohn / Allgemeine Daten: Abweichender Stundenlohn (ungekürzt) für Ausfallgeld	4.2	NUM	NEIN	NEIN	1683
dach_ausfallgeld_std_lohn#psd	Baulohn / Allgemeine Daten: Stundenlohn (gekürzt) für Ausfallgeld	4.2	NUM	NEIN	NEIN	1683
dach_lak_kz#psd	Baulohn / Allgemeine Daten: Kennzeichen für LAK	1	CHAR	NEIN	NEIN	4174
dach_url_std_lohn#psd	Baulohn / Allgemeine Daten: Stundenfaktor für die Urlaubsberechnung	4.2	NUM	NEIN	NEIN	1683
dach_wb_uml_an_anteil_kz#psd	Baulohn / Allgemeine Daten: Berechnung AN-Anteil	1	NUM	NEIN	NEIN	4486
egihs_kug_url_bmgl_korr#psd	Baulohn / Saison-Kug: Korrekturbetrag Urlaubsbrutto b. Zahlung Entgelt i.H.S-Kug	7.2	NUM	NEIN	NEIN	1832
gala_sz_autom_aufruf_kz#psd	Baulohn / Allgemeine Daten: Auszahlung Jahressonderzahlung	1	NUM	NEIN	NEIN	4711
gala_sz_std_kz#psd	Baulohn / Allgemeine Daten: Als geleistete Stunden werden verwendet	1	NUM	NEIN	NEIN	4709
gala_uml_unterdr_kz#psd	Baulohn / Allgemeine Daten: keine Berechnung Ausbildungsumlage	1	NUM	NEIN	NEIN	440
gebg_an_gruppe_kz#psd	Baulohn / Allgemeine Daten: Berufsgruppe	2	NUM	NEIN	NEIN	4713

SSH

LODAS

Beschreibung der Eingabefelder

Fach 4

Feld	Beschreibung	Länge	Typ	MUSS	HIST	DEID
gebg_lag_auszahlung_kz#psd	Baulohn / Allgemeine Daten: Aufteilung Lohnausgleich	1	NUM	NEIN	NEIN	4355
gebg_uebg_std_lohn#psd	Baulohn / Allgemeine Daten: Stundenlohn für Überbrückungsgeld	4.2	NUM	NEIN	NEIN	1683
kz_brutto_netto_kal#psd	Baulohn / Allgemeine Daten: Anzeige Stunden/Ausfallschlüssel unterdrücken	1	NUM	NEIN	NEIN	440
kz_taetig_nur_im_betrieb#psd	Baulohn / Allgemeine Daten: Die Tätigkeit findet ausschließlich im Betrieb statt	1	NUM	NEIN	NEIN	440
kz_zvk_estg_pausch_verst#psd	Baulohn / Allgemeine Daten: ZVK nach §40 EStG pauschalversteuert	1	NUM	NEIN	NEIN	440
ma_variante_kz#psd	Baulohn / Allgemeine Daten: Mitarbeitervariante	2	NUM	JA	NEIN	466
maler_meldeschluessel_kz#psd	Baulohn / Allgemeine Daten: Art der Urlaubsabgeltung	2	NUM	NEIN	NEIN	4456
maler_url_tage_anspr_kz#psd	Baulohn / Allgemeine Daten: Urlaubsanspruch pro Jahr	1	NUM	NEIN	NEIN	4638
netto_abz_vwl#psd	Baulohn / Allgemeine Daten: Der Netto-Abzug zur VWL errechnet sich	1	NUM	NEIN	NEIN	4741
pnr#psd	Personal Nummer	5	NUM	JA	NEIN	479
s_kug_unterdrueckung_kz#psd	Baulohn / Saison-Kug: Abrechnung von Saison-Kug bei Mischbetrieben unterdrücken	1	NUM	NEIN	NEIN	440
stdfak_min_url_verg_kr#psd	Baulohn / Allgemeine Daten: Stundenfaktor Mindesturlaubs v. f. Krankheit	4.2	NUM	NEIN	NEIN	1683
ueber_std_ermittlung_kz#psd	Baulohn / Allgemeine Daten: Überstundenermittlung	1	NUM	NEIN	NEIN	4128
vwl_ag_unterdrueckung_kz#psd	Baulohn / Allgemeine Daten: VWL-AG-Anteil nach geleisteten Std. unterdrücken	1	NUM	NEIN	NEIN	440
zvk_an_nr#psd	Baulohn / Allgemeine Daten: Arbeitnehmernummer ZVK	14	CHAR	NEIN	NEIN	838
zvk_verszus_ab_2005_kz#psd	Baulohn / Allgemeine Daten: Versorgungszusage ZVK ab 01.01.2005	1	NUM	NEIN	NEIN	440
zvk_verszusage#psd	Baulohn / Allgemeine Daten: Datum Versorgungszusage (TT.MM.JJJJ)	8	DATE	NEIN	NEIN	12

Fach 4

Beschreibung der Eingabefelder

2.34 Tabelle: u_lod_psd_baugewerbe_meldeverf

Feld	Beschreibung	Länge	Typ	MUSS	HIST	DEID
dach_soll_az_kz#psd	Baulohn / Meldeverfahren: Sollarbeitszeit als Stunden mit Lohnanspruch verwenden	1	NUM	NEIN	NEIN	440
gebg_due_anford_1_kz#psd	Baulohn / Meldeverfahren: Tarifsammlung	1	NUM	NEIN	NEIN	440
gebg_due_anford_2_kz#psd	Baulohn / Meldeverfahren: Broschüre Sozialkassen-Verfahren	1	NUM	NEIN	NEIN	440
gebg_due_anford_3_kz#psd	Baulohn / Meldeverfahren: Lohnausgleichstabelle	1	NUM	NEIN	NEIN	440
gebg_due_anford_4_kz#psd	Baulohn / Meldeverfahren: BZÜ- Formulare	1	NUM	NEIN	NEIN	440
gebg_due_anford_5_kz#psd	Baulohn / Meldeverfahren: Sozialkassennachweisheft	1	NUM	NEIN	NEIN	440
gebg_due_anford_6_kz#psd	Baulohn / Meldeverfahren: ZVK- Karte	1	NUM	NEIN	NEIN	440
gebg_due_anford_7_kz#psd	Baulohn / Meldeverfahren: Merkblätter	1	NUM	NEIN	NEIN	440
gebg_due_anford_8_kz#psd	Baulohn / Meldeverfahren: Bewerbungsunterlagen Berufsbildung	1	NUM	NEIN	NEIN	440
pnr#psd	Personal Nummer	5	NUM	JA	NEIN	479

2.35 Tabelle: u_lod_psd_beschaeftigung

Feld	Beschreibung	Länge	Typ	MUSS	HIST	DEID
abschl_befr_arbvertr#psd	Beschäftigung / Kündigung/Entlassung: Abschlussdatum befristeter Arbeitsvertrag	8	DATE	NEIN	NEIN	12
anspr_leistungszahlung#psd	Beschäftigung / Kündigung/Entlassung: Leistung bei Beendigung d. Arbeitsverhält.	1	NUM	NEIN	NEIN	4572
arbeitsverhaeltnis#psd	Beschäftigung / Zeiträume: Arbeitsverhältnis	1	NUM	NEIN	NEIN	4574
arbentg_ueb_bv_hinaus#psd	Beschäftigung / Kündigung/Entlassung: Arbeitsentg. über Arbeitsverh. hinaus gez.	1	NUM	NEIN	NEIN	4572
arbentg_ueb_bv_hinaus_bis#psd	Beschäftigung / Kündigung/Entlassung: Arbeitsentgelt wird weiter bezahlt bis	8	DATE	NEIN	NEIN	12
art_kuend_zustellung#psd	Beschäftigung / Kündigung/Entlassung: Art der Zustellung der Kündigung	1	NUM	NEIN	NEIN	4569

SSH

LODAS

Beschreibung der Eingabefelder

Fach 4

Feld	Beschreibung	Länge	Typ	MUSS	HIST	DEID
austrittsdatum#psd	Beschäftigung / Zeiträume: Austrittsdatum	8	DATE	NEIN	NEIN	12
befr_gr_2_monate#psd	Beschäftigung / Kündigung/Entlassung: Befristung länger als 2 Monate	1	NUM	NEIN	NEIN	440
beg_vorruhgeld_ende_av#psd	Beschäftigung / Kündigung/Entlassung: Beginn Vorruhestandsleistung	8	DATE	NEIN	NEIN	12
datum_abmahnung#psd	Beschäftigung / Kündigung/Entlassung: Datum der Abmahnung	8	DATE	NEIN	NEIN	12
datum_urspr_befr#psd	Beschäftigung / Kündigung/Entlassung: Befristungsdatum bei Vertragsabschluss	8	DATE	NEIN	NEIN	12
eel_nach_austritt_kz#psd	Beschäftigung / Zeiträume: EEL- Meldung nach Austritt des Arbeitnehmers	1	NUM	NEIN	NEIN	440
eintrittsdatum#psd	Beschäftigung / Zeiträume: Eintrittsdatum	8	DATE	JA	NEIN	12
grund_bei_ungewissheit#psd	Beschäftigung / Kündigung/Entlassung: Grund bei Ungewissheit	1	NUM	NEIN	NEIN	4608
hoehe_abfindung#psd	Beschäftigung / Kündigung/Entlassung: Höhe der gezahlten Abfindung	10.2	NUM	NEIN	NEIN	4296
kg_waere_ausgespr_am1#psd	Beschäftigung / Kündigung/Entlassung: Kündigung durch AG wäre ausgesprochen am	8	DATE	NEIN	NEIN	12
kg_waere_ausgespr_am2#psd	Beschäftigung / Kündigung/Entlassung: Kündigung durch AG wäre ausgesprochen zum	8	DATE	NEIN	NEIN	12
kuend_schutzklage#psd	Beschäftigung / Kündigung/Entlassung: Kündigungsschutzklage	1	NUM	NEIN	NEIN	4572
kuendigung_am#psd	Beschäftigung / Kündigung/Entlassung: Arbeitsverhältnis gekündigt/beendet am	8	DATE	NEIN	NEIN	12
kuendigung_durch#psd	Beschäftigung / Kündigung/Entlassung: Kündigung/Entlassung durch	1	NUM	NEIN	NEIN	4568
kuendigungsfrist#psd	Beschäftigung / Kündigung/Entlassung: Kündigungsfrist	3	NUM	NEIN	NEIN	4309
kuendigungsfrist_bezug#psd	Beschäftigung / Kündigung/Entlassung: Kündigungsfrist Bezugszeitpunkt	1	NUM	NEIN	NEIN	4567

SSH

LODAS

Fach 4

Beschreibung der Eingabefelder

Feld	Beschreibung	Länge	Typ	MUSS	HIST	DEID
kuendigungsfrist_zeit#psd	Beschäftigung / Kündigung/Entlassung: Kündigungsfrist Zeiteinheit	1	NUM	NEIN	NEIN	4566
kz_abf_zahlung_durch_ag#psd	Beschäftigung / Kündigung/Entlassung: Abfindungszahlung bei AG- Kündigung	1	NUM	NEIN	NEIN	440
kz_abfindung_monatsentg#psd	Beschäftigung / Kündigung/Entlassung: Abfindung bei Kündigung	1	NUM	NEIN	NEIN	440
kz_abmahnung_voran#psd	Beschäftigung / Kündigung/Entlassung: Abmahnung wegen vertragswidrigen Verh.	1	NUM	NEIN	NEIN	440
kz_arbbes_nae_abrech_autom#psd	Beschäftigung / Zeiträume: Arbeitsbescheinigung im Austrittsmonat elektr. überm.	1	NUM	NEIN	NEIN	440
kz_ausschl_ord_kuend#psd	Beschäftigung / Kündigung/Entlassung: gesetzl. Ausschluss der ordentl. Kündigung	1	NUM	NEIN	NEIN	440
kz_betriebsbed_kuend#psd	Beschäftigung / Kündigung/Entlassung: betriebsbedingte Kündigung	1	NUM	NEIN	NEIN	440
kz_fg_kuend_unbeg_ausschl#psd	Beschäftigung / Kündigung/Entlassung: Fristgebundene Kündigung	1	NUM	NEIN	NEIN	440
kz_fristgeb_kg_geg_leist#psd	Beschäftigung / Kündigung/Entlassung: Voraussetzungen fristgebundene Kündigung	1	NUM	NEIN	NEIN	440
kz_kuend_vertrwidrig#psd	Beschäftigung / Kündigung/Entlassung: Kündigung wg. vertragswidrigen Verhaltens	1	NUM	NEIN	NEIN	440
kz_kuendigung_schriftl#psd	Beschäftigung / Kündigung/Entlassung: Kündigung erfolgte schriftlich	1	NUM	NEIN	NEIN	4040
kz_ord_kg_nur_geg_leist#psd	Beschäftigung / Kündigung/Entlassung: Ordentliche Kündigung gegen Leistung	1	NUM	NEIN	NEIN	440
kz_unb_ausschl_ord_kg#psd	Beschäftigung / Kündigung/Entlassung: unbegr. Ausschluss der ordentl.	1	NUM	NEIN	NEIN	440
kz_urlaubsabgelt_ende_av#psd	Beschäftigung / Kündigung/Entlassung: Urlaubsabgeltung wg. Beendigung des AV	1	NUM	NEIN	NEIN	4572

SSH

LODAS

Beschreibung der Eingabefelder

Fach 4

Feld	Beschreibung	Länge	Typ	MUSS	HIST	DEID
kz_vorruhestleist_ende_av#psd	Beschäftigung / Kündigung/Entlassung: Vorruhestandsleistung bei Ende des AV	1	NUM	NEIN	NEIN	4572
kz_zus_kuendig_vereinb#psd	Beschäftigung / Kündigung/Entlassung: zusätzliche Kündigungsvereinbarungen	1	NUM	NEIN	NEIN	440
nicht_beansp_urltage#psd	Beschäftigung / Kündigung/Entlassung: Nicht beanspruchte Urlaubstage	3	NUM	NEIN	NEIN	1808
nr_bundesagentur#psd	Beschäftigung / Kündigung/Entlassung: Nummer Arbeitsagentur	5	NUM	NEIN	NEIN	4571
pnr#psd	Personal Nummer	5	NUM	JA	NEIN	479
proz_vorruhgeld_ende_av#psd	Beschäftigung / Kündigung/Entlassung: Höhe Vorruhestandsleistung	5.2	NUM	NEIN	NEIN	4573
pruef_sozialausw_durch#psd	Beschäftigung / Kündigung/Entlassung: Prüfung Sozialauswahl durch	30	CHAR	NEIN	NEIN	459
schriftl_befristung#psd	Beschäftigung / Kündigung/Entlassung: Befristung schriftlich abgeschlossen	1	NUM	NEIN	NEIN	4040
sozialausw_vorgen#psd	Beschäftigung / Kündigung/Entlassung: Sozialauswahl vorgenommen	1	NUM	NEIN	NEIN	4570
urlaubsabgelt_betrag#psd	Beschäftigung / Kündigung/Entlassung: Höhe der Urlaubsabgeltung	10.2	NUM	NEIN	NEIN	4296
urldauer_nach_av_bv_ende#psd	Beschäftigung / Kündigung/Entlassung: Urlaubsabgeltung erfolgt bis	8	DATE	NEIN	NEIN	12
verl_befr_arbvertr#psd	Beschäftigung / Kündigung/Entlassung: Verlängerungsdatum befrist. Arbeitsvertrag	8	DATE	NEIN	NEIN	12
verl_befr_arbvertr_bis#psd	Beschäftigung / Kündigung/Entlassung: Befristungsdatum bei Vertragsverlängerung	8	DATE	NEIN	NEIN	12
verz_ansp_arbv_abfind#psd	Beschäftigung / Kündigung/Entlassung: Verzicht	1	NUM	NEIN	NEIN	440
verz_ansp_arbv_entgelt#psd	Beschäftigung / Kündigung/Entlassung: Verzicht Arbeitsentgeltanspruch über	1	NUM	NEIN	NEIN	440
verz_ansp_arbv_urlaubsabg#psd	Beschäftigung / Kündigung/Entlassung: Verzicht auf Urlaubsabgeltung	1	NUM	NEIN	NEIN	440

SSH

LODAS

Fach 4

Beschreibung der Eingabefelder

Feld	Beschreibung	Länge	Typ	MUSS	HIST	DEID
zahl_abf_beend_arbeitsv#psd	Beschäftigung / Kündigung/Entlassung: Zahlung Abfindung bei Ende d. Arbeitsverh.	1	NUM	NEIN	NEIN	4572

2.36 **Tabelle: u_lod_psd_beschaeftigungsverbot**

Feld	Beschreibung	Länge	Typ	MUSS	HIST	DEID
art_besch_verbot#psd	Mutterschutz: Art Beschäftigungsverbot	1	NUM	NEIN	NEIN	4593
beg_besch_verbot#psd	Mutterschutz: Beginn Beschäftigungsverbot	8	DATE	JA	NEIN	12
end_besch_verbot#psd	Mutterschutz: Ende Beschäftigungsverbot	8	DATE	NEIN	NEIN	12
mutterschutz_nr#psd	Mutterschutz: Nr.	4	NUM	JA	NEIN	4549
pnr#psd	Personal Nummer	5	NUM	JA	NEIN	479

2.37 **Tabelle: u_lod_psd_besonderheiten**

Feld	Beschreibung	Länge	Typ	MUSS	HIST	DEID
abw_proz_satz_kug_zus#psd	Kurzarbeit: Abweichender Prozentsatz Kug-Zuschuss	5.2	NUM	NEIN	JA	4787
abw_satz_aufstock#psd	Altersteilzeit: Abw. Satz f. Aufstockung- Netto	5.2	NUM	NEIN	JA	4376
abw_satz_zuschuss_regel#psd	Altersteilzeit: Abw. Satz f. RV- Zuschuss aus Regelarbeitsentgelt	5.2	NUM	NEIN	JA	4375
abw_satz_zuschuss_voll#psd	Altersteilzeit: Abw. Satz f. RV- Zuschuss aus Vollzeitbrutto bzw. BBG	5.2	NUM	NEIN	JA	4377
akk_faktor#psd	Akkord: Akkordfaktor	4.2	NUM	NEIN	JA	907
akk_kz_obergrenze#psd	Akkord: Keine Akkordbegrenzung (Obergrenze)	1	NUM	NEIN	JA	4040
akk_kz_untergrenze#psd	Akkord: Keine Akkordaufrundung (Untergrenze)	1	NUM	NEIN	JA	4040
akk_obergrenze_proz_satz#psd	Akkord: Akkordbegrenzung (Obergrenze)	3	NUM	NEIN	JA	1655
akk_untergrenze_proz_satz#psd	Akkord: Akkordaufrundung (Untergrenze)	3	NUM	NEIN	JA	1655
arbfoerdentg_aut_ber#psd	Behinderte Menschen: Arbeitsförderungsgeld (SGB IX) automatisch berechnen	1	NUM	NEIN	JA	440
atg_abw_teilzeit_wert#psd	Altersteilzeit: Abweichendes Teilzeitentgelt	7.2	NUM	NEIN	JA	1832
atg_aufstockung_proz_satz#psd	Altersteilzeit: Abw. Satz f. Aufstockung- Brutto	4.2	NUM	NEIN	JA	4224
atg_beginn_datum#psd	Altersteilzeit: Beginn	8	DATE	NEIN	JA	12
atg_diff_betrag_jhrl_vj#psd	Altersteilzeit: RV- Unterschiedsbetrag	8.2	NUM	NEIN	NEIN	1833

SSH

LODAS

Beschreibung der Eingabefelder

Fach 4

Feld	Beschreibung	Länge	Typ	MUSS	HIST	DEID
atg_ende_datum#psd	Altersteilzeit: Ende	8	DATE	NEIN	JA	12
atg_gleichb_vollzeit_wert#psd	Altersteilzeit: Vollzeit-Brutto laufend	7.2	NUM	NEIN	JA	1832
atg_kz#psd	Altersteilzeit:	1	NUM	NEIN	JA	440
atg_rv_bbg_jhrl_vj#psd	Altersteilzeitbeschäftigter Altersteilzeit: RV- Beitragsbemessungsgrenze	8.2	NUM	NEIN	NEIN	1833
atg_stamm_nr#psd	Altersteilzeit: AtG - Stammmnummer	8	CHAR	NEIN	JA	718
atg_teilzeit_wert_jhrl_vj#psd	Altersteilzeit: RV-Brutto	8.2	NUM	NEIN	NEIN	1833
atz_neu_abgl_min_netto#psd	Altersteilzeit: Vergleich mit Mindest-Netto gemäß Tabelle	1	NUM	NEIN	JA	4379
atz_neu_aufst_brutto#psd	Altersteilzeit: Aufstockung auf Basis ATZ- Brutto berechnen	1	NUM	NEIN	JA	4379
atz_neu_bbg_kz#psd	Altersteilzeit: Aufstockung aus lfd. Bezügen über RV/AV-BBG	1	NUM	NEIN	JA	4379
atz_neu_diff_erh#psd	Altersteilzeit: Differenzwert für Berechnung Aufstockung - Erhöhung	9.2	NUM	NEIN	JA	1834
atz_neu_diff_min#psd	Altersteilzeit: Differenzwert für Berechnung Aufstockung - Minderung	9.2	NUM	NEIN	JA	1834
atz_neu_ebz_kz#psd	Altersteilzeit: Aufstockung auch für Einmalbezüge	1	NUM	NEIN	JA	4379
atz_neu_ebz_ueber_bbg#psd	Altersteilzeit: Aufstockung aus Einmalbezug über RV/AV-BBG	1	NUM	NEIN	JA	440
atz_neu_netto_bbg#psd	Altersteilzeit: Vollzeit-Netto über RV/AV-BBG	1	NUM	NEIN	JA	440
atz_neu_rv_zuschuss#psd	Altersteilzeit: RV-Zuschuss aus ATZ- und Vollzeit-Brutto	1	NUM	NEIN	JA	4379
basisgrundlohn#psd	Steuer / SFN-Zuschläge: Bildung des Basisgrundlohns	1	NUM	NEIN	JA	4770
behind_kz#psd	Behinderte Menschen: Kennzeichen behinderte Menschen	1	NUM	NEIN	JA	4118
betr_kostbetlg_heimk#psd	Behinderte Menschen: Heimkostenbeitrag manuell erfassen (Heimbewohner)	11.2	NUM	NEIN	JA	4539
datum_mm#lk	Altersteilzeit: Gültigkeitsjahr (JJJJ)	4	DATE	NEIN	NEIN	398
ds_heuer#psd	Heuer: Durchschnittsheuer	7.2	NUM	NEIN	JA	1832
ds_heuer_kz#psd	Heuer: Durchschnittsheuerkennzeichen	4	NUM	NEIN	JA	935
doppelbesteuerung_kug#psd	Kurzarbeit: Kug wg Doppelbesteuerungsabkommen in Ansässigkeitsstaat	1	NUM	NEIN	JA	440
entlohnungsform#psd	Beschäftigung / Tätigkeit: Entlohnungsform	1	NUM	NEIN	JA	4609
heim_lohn_lfd_hj#psd	Heimarbeit: Laufendes Halbj.	7.2	NUM	NEIN	JA	1832
heim_lohn_vor_1hj#psd	Heimarbeit: Erstes zurückliegendes Halbj.	7.2	NUM	NEIN	JA	1832

SSH

LODAS

Fach 4

Beschreibung der Eingabefelder

Feld	Beschreibung	Länge	Typ	MUSS	HIST	DEID
heim_lohn_vor_2hj#psd	Heimarbeit: Zweites zurückliegendes	7.2	NUM	NEIN	JA	1832
heim_lohn_vor_3hj#psd	Heimarbeit: Drittes zurückliegendes Halbj.	7.2	NUM	NEIN	JA	1832
heim_oed_kz#psd	Heimarbeit: Kennzeichen Heimarbeit	1	NUM	NEIN	JA	4104
heimkostbetr_aut_erm#psd	Behinderte Menschen: autom. Ermittlung des Heimkostenbeitrags (Heimbewohner)	1	NUM	NEIN	JA	4734
heuer_berufsgruppe_nr#psd	Heuer: Berufsgruppenschlüssel	3	NUM	NEIN	JA	446
heuer_kz#psd	Heuer: Abrechnung nach Abschnitt G der Beitragsübersicht	1	NUM	NEIN	JA	440
keine_berech_sv_seekasse#psd	Heuer: keine Berechnung des Arbeitnehmeranteils zur Seekasse	1	NUM	NEIN	JA	440
korrbetr_nettoeink_heimk#psd	Behinderte Menschen: Korrekturbetrag Netto-Einkommen (Heimbewohner)	11.2	NUM	NEIN	JA	1708
krank_uml_proz_satz#psd	Heimarbeit: Krankheitszuschlag	4.2	NUM	NEIN	JA	907
kug_leist_gruppe#psd	Kurzarbeit: Steuerklasse für Kug	1	NUM	NEIN	JA	4085
kug_pers_aend_datum_1#psd	Kurzarbeit: Personalveränderung 1 Datum	8	DATE	NEIN	JA	12
kug_pers_aend_datum_2#psd	Kurzarbeit: Personalveränderung 2 Datum	8	DATE	NEIN	JA	12
kug_pers_aend_datum_3#psd	Kurzarbeit: Personalveränderung 3 Datum	8	DATE	NEIN	JA	12
kug_personalveraenderung_1#psd	Kurzarbeit: Personalveränderung 1	1	NUM	NEIN	JA	4798
kug_personalveraenderung_2#psd	Kurzarbeit: Personalveränderung 2	1	NUM	NEIN	JA	4798
kug_personalveraenderung_3#psd	Kurzarbeit: Personalveränderung 3	1	NUM	NEIN	JA	4798
kug_sollentgelt_mtl#psd	Kurzarbeit: Gleichbleibendes mtl. Soll-Entgelt	8.2	NUM	NEIN	JA	1833
kug_std_lohn#psd	Kurzarbeit: Stundenlohn für Kug	4.2	NUM	NEIN	JA	1683
kug_unabw_ereignis_kz#psd	Kurzarbeit: Kug für unabwendbares Ereignis (Hochwasser 2013)	1	NUM	NEIN	JA	4526
kug_zuschuss_aufstock#psd	Kurzarbeit: Kug-Zuschuss (Aufstockung)	1	NUM	NEIN	JA	4526
kz_abrechnung_alt_neu#psd	Altersteilzeit: Abrechnung nach alter Regelung für Verträge ab 01.07.2004	1	NUM	NEIN	JA	440
man_erhoeht_leistung_kug#psd	Kurzarbeit: Berücksichtigung erhöhter Leistungssatz (ab 04/2021)	1	NUM	NEIN	JA	4797
monate_kug#psd	Kurzarbeit: Abweichende Anzahl Bezugsmonate	2	NUM	NEIN	JA	4792
monate_kug_loe_kz#psd	Kurzarbeit: Anzahl Bezugsmonate auf Null setzen	1	NUM	NEIN	JA	440
netto_abzug_heimk#psd	Behinderte Menschen: Netto-Abzug Heimbewohner)	4	NUM	NEIN	JA	4311

Beschreibung der Eingabefelder

Fach 4

Feld	Beschreibung	Länge	Typ	MUSS	HIST	DEID
netto_entg_kug_zusch_aufst#psd	Kurzarbeit: Abweichendes Basis-Netto-Entgelt zur Berechnung des Kug-Zuschusses	7.2	NUM	NEIN	JA	1832
oed_atz_auspraegung#psd	Altersteilzeit: ZVK-pflichtiges Entgelt	1	NUM	NEIN	JA	4339
pnr#psd	Personal Nummer	5	NUM	JA	JA	479
regelarb_entgelt#psd	Altersteilzeit: Regelarbeitsentgelt	7.2	NUM	NEIN	JA	1832
rv_traeger_reha_kz#psd	Behinderte Menschen: Rentenversicherungsträger ist Träger der Rehabilitation	1	NUM	NEIN	JA	440
sn_lfd_nr_stammnr#ps	Kurzarbeit: Abweichende Kug-Nummer	3	NUM	NEIN	JA	4309
sv_rueck_qualifizierung#psd	Kurzarbeit: Qualifizierungsmaßnahme	1	NUM	NEIN	JA	4547
sv_erstattung_wb#psd	Kurzarbeit: 50% SV-Erstattung aufgrund Weiterbildung (gem. § 106a SGB III)	1	NUM	NEIN	JA	440
sv_erstattung_wb_beginn#psd	Kurzarbeit: Zeitraum der Weiterbildungsmaßnahme Beginn	8	DATE	NEIN	JA	12
sv_erstattung_wb_ende#psd	Kurzarbeit: Zeitraum der Weiterbildungsmaßnahme Ende	8	DATE	NEIN	JA	12
svber_ohne_entg_durchf#psd	Behinderte Menschen: SV-Berechnung ohne Entgelt durchführen	1	NUM	NEIN	JA	440
tag_ablieferung_heimar#psd	Heimarbeit: Tag der Ablieferung bei Heimarbeit (TT.MM.JJJJ)	8	DATE	NEIN	JA	12
tag_ausgabe_heimarb#psd	Heimarbeit: Tag der Ausgabe bei Heimarbeit (TT.MM.JJJJ)	8	DATE	NEIN	JA	12
transport_proz_satz#psd	Heimarbeit: Transportkostenzuschlag	4.2	NUM	NEIN	JA	907
unkost_uml_zus_proz_satz#psd	Heimarbeit: Heimarbeiterzuschlag	4.2	NUM	NEIN	JA	907
url_uml_sv_pfl_proz_satz#psd	Heimarbeit: Urlaubszuschlag	4.2	NUM	NEIN	JA	907
vwl_ag_anteil_proz_satz#psd	Heimarbeit: Arbeitgeberanteil VWL	4.2	NUM	NEIN	JA	907

2.38 Tabelle: u_lod_psd_dssp

Feld	Beschreibung	Länge	Typ	MUSS	HIST	DEID
dsp_1_gleich_std#psd	Durchschnittsspeicher / Gleichbleibende Werte: Durchschnittsspeicher1 (Stunden)	5.2	NUM	NEIN	JA	1267
dsp_1_gleich_tage#psd	Durchschnittsspeicher / Gleichbleibende Werte: Durchschnittsspeicher1 (Tage)	4.1	NUM	NEIN	JA	1810
dsp_10_gleich_std#psd	Durchschnittsspeicher / Gleichbleibende Werte: Durchschnittsspeicher10 (Stunden)	5.2	NUM	NEIN	JA	1267
dsp_10_gleich_tage#psd	Durchschnittsspeicher / Gleichbleibende Werte:	5.2	NUM	NEIN	JA	1855

SSH

LODAS

Fach 4

Beschreibung der Eingabefelder

Feld	Beschreibung	Länge	Typ	MUSS	HIST	DEID
dsp_2_gleich_std#psd	Durchschnittsspeicher10 (Tage) Durchschnittsspeicher / Gleichbleibende Werte:	5.2	NUM	NEIN	JA	1267
dsp_3_gleich_std#psd	Durchschnittsspeicher2 (Stunden) Durchschnittsspeicher / Gleichbleibende Werte:	5.2	NUM	NEIN	JA	1267
dsp_4_gleich_std#psd	Durchschnittsspeicher3 (Stunden) Durchschnittsspeicher / Gleichbleibende Werte:	5.2	NUM	NEIN	JA	1267
dsp_4_gleich_tage#psd	Durchschnittsspeicher4 (Stunden) Durchschnittsspeicher / Gleichbleibende Werte:	5.2	NUM	NEIN	JA	1855
dsp_5_gleich_std#psd	Durchschnittsspeicher4 (Tage) Durchschnittsspeicher / Gleichbleibende Werte:	5.2	NUM	NEIN	JA	1267
dsp_5_gleich_tage#psd	Durchschnittsspeicher5 (Stunden) Durchschnittsspeicher / Gleichbleibende Werte:	5.2	NUM	NEIN	JA	1855
dsp_6_gleich_std#psd	Durchschnittsspeicher5 (Tage) Durchschnittsspeicher / Gleichbleibende Werte:	5.2	NUM	NEIN	JA	1267
dsp_6_gleich_tage#psd	Durchschnittsspeicher6 (Stunden) Durchschnittsspeicher / Gleichbleibende Werte:	5.2	NUM	NEIN	JA	1855
dsp_7_gleich_std#psd	Durchschnittsspeicher6 (Tage) Durchschnittsspeicher / Gleichbleibende Werte:	5.2	NUM	NEIN	JA	1267
dsp_7_gleich_tage#psd	Durchschnittsspeicher7 (Stunden) Durchschnittsspeicher / Gleichbleibende Werte:	5.2	NUM	NEIN	JA	1855
dsp_8_gleich_std#psd	Durchschnittsspeicher7 (Tage) Durchschnittsspeicher / Gleichbleibende Werte:	5.2	NUM	NEIN	JA	1267
dsp_8_gleich_tage#psd	Durchschnittsspeicher8 (Stunden) Durchschnittsspeicher / Gleichbleibende Werte:	5.2	NUM	NEIN	JA	1855
dsp_9_gleich_std#psd	Durchschnittsspeicher8 (Tage) Durchschnittsspeicher / Gleichbleibende Werte:	5.2	NUM	NEIN	JA	1267
dsp_9_gleich_tage#psd	Durchschnittsspeicher9 (Stunden) Durchschnittsspeicher / Gleichbleibende Werte:	5.2	NUM	NEIN	JA	1855
pnr#psd	Durchschnittsspeicher9 (Tage) Personal Nummer	5	NUM	JA	JA	479

SSH

LODAS

Beschreibung der Eingabefelder

Fach 4

2.39 Tabelle: u_lod_psd_durchschnittsspeicher						
Feld	Beschreibung	Länge	Typ	MUSS	HIST	DEID
datum_mmjjjj#psd	Durchschnittsspeicher / Durchschnitte 1-10/Sonstige: Monat/Jahr	6	DATE	JA	NEIN	398
dsp_1_betrag#psd	Durchschnittsspeicher / Durchschnitte 1-10/Sonstige: Durchschnittssp.1 (Betrag)	7.2	NUM	NEIN	NEIN	1832
dsp_1_stunden#psd	Durchschnittsspeicher / Durchschnitte 1-10/Sonstige: Durchschnittssp.1 (Std.)	5.2	NUM	NEIN	NEIN	1267
dsp_1_tage#psd	Durchschnittsspeicher / Durchschnitte 1-10/Sonstige: Durchschnittssp.1 (Tage)	3.1	NUM	NEIN	NEIN	1809
dsp_10_betrag#psd	Durchschnittsspeicher / Durchschnitte 1-10/Sonstige: Durchschnittssp.10 (Betrag)	7.2	NUM	NEIN	NEIN	1832
dsp_10_stunden#psd	Durchschnittsspeicher / Durchschnitte 1-10/Sonstige: Durchschnittssp.10 (Std.)	5.2	NUM	NEIN	NEIN	1267
dsp_10_tage#psd	Durchschnittsspeicher / Durchschnitte 1-10/Sonstige: Durchschnittssp.10 (Tage)	4.2	NUM	NEIN	NEIN	1828
dsp_2_betrag#psd	Durchschnittsspeicher / Durchschnitte 1-10/Sonstige: Durchschnittssp.2 (Betrag)	7.2	NUM	NEIN	NEIN	1832
dsp_2_stunden#psd	Durchschnittsspeicher / Durchschnitte 1-10/Sonstige: Durchschnittssp.2 (Std.)	5.2	NUM	NEIN	NEIN	1267
dsp_3_betrag#psd	Durchschnittsspeicher / Durchschnitte 1-10/Sonstige: Durchschnittssp.3 (Betrag)	7.2	NUM	NEIN	NEIN	1832
dsp_3_stunden#psd	Durchschnittsspeicher / Durchschnitte 1-10/Sonstige: Durchschnittssp.3 (Std.)	5.2	NUM	NEIN	NEIN	1267
dsp_4_betrag#psd	Durchschnittsspeicher / Durchschnitte 1-10/Sonstige: Durchschnittssp.4 (Betrag)	7.2	NUM	NEIN	NEIN	1832
dsp_4_stunden#psd	Durchschnittsspeicher / Durchschnitte 1-10/Sonstige: Durchschnittssp.4 (Std.)	5.2	NUM	NEIN	NEIN	1267
dsp_4_tage#psd	Durchschnittsspeicher / Durchschnitte 1-10/Sonstige: Durchschnittssp.4 (Tage)	4.2	NUM	NEIN	NEIN	1828
dsp_5_betrag#psd	Durchschnittsspeicher / Durchschnitte 1-10/Sonstige: Durchschnittssp.5 (Betrag)	7.2	NUM	NEIN	NEIN	1832

SSH

LODAS

Fach 4

Beschreibung der Eingabefelder

Feld	Beschreibung	Länge	Typ	MUSS	HIST	DEID
dsp_5_stunden#psd	Durchschnittsspeicher / Durchschnitte 1-10/Sonstige: Durchschnittssp.5 (Std.)	5.2	NUM	NEIN	NEIN	1267
dsp_5_tage#psd	Durchschnittsspeicher / Durchschnitte 1-10/Sonstige: Durchschnittssp.5 (Tage)	4.2	NUM	NEIN	NEIN	1828
dsp_6_betrag#psd	Durchschnittsspeicher / Durchschnitte 1-10/Sonstige: Durchschnittssp.6 (Betrag)	7.2	NUM	NEIN	NEIN	1832
dsp_6_stunden#psd	Durchschnittsspeicher / Durchschnitte 1-10/Sonstige: Durchschnittssp.6 (Std.)	5.2	NUM	NEIN	NEIN	1267
dsp_6_tage#psd	Durchschnittsspeicher / Durchschnitte 1-10/Sonstige: Durchschnittssp.6 (Tage)	4.2	NUM	NEIN	NEIN	1828
dsp_7_betrag#psd	Durchschnittsspeicher / Durchschnitte 1-10/Sonstige: Durchschnittssp.7 (Betrag)	7.2	NUM	NEIN	NEIN	1832
dsp_7_stunden#psd	Durchschnittsspeicher / Durchschnitte 1-10/Sonstige: Durchschnittssp.7 (Std.)	5.2	NUM	NEIN	NEIN	1267
dsp_7_tage#psd	Durchschnittsspeicher / Durchschnitte 1-10/Sonstige: Durchschnittssp.7 (Tage)	4.2	NUM	NEIN	NEIN	1828
dsp_8_betrag#psd	Durchschnittsspeicher / Durchschnitte 1-10/Sonstige: Durchschnittssp.8 (Betrag)	7.2	NUM	NEIN	NEIN	1832
dsp_8_stunden#psd	Durchschnittsspeicher / Durchschnitte 1-10/Sonstige: Durchschnittssp.8 (Std.)	5.2	NUM	NEIN	NEIN	1267
dsp_8_tage#psd	Durchschnittsspeicher / Durchschnitte 1-10/Sonstige: Durchschnittssp.8 (Tage)	4.2	NUM	NEIN	NEIN	1828
dsp_9_betrag#psd	Durchschnittsspeicher / Durchschnitte 1-10/Sonstige: Durchschnittssp.9 (Betrag)	7.2	NUM	NEIN	NEIN	1832
dsp_9_stunden#psd	Durchschnittsspeicher / Durchschnitte 1-10/Sonstige: Durchschnittssp.9 (Std.)	5.2	NUM	NEIN	NEIN	1267
dsp_9_tage#psd	Durchschnittsspeicher / Durchschnitte 1-10/Sonstige: Durchschnittssp.9 (Tage)	4.2	NUM	NEIN	NEIN	1828
dsp_gala_arbentgelt#psd	Durchschnittsspeicher / Durchschnitte 1-10/Sonstige: GaLa (Fikt. Arbeitsentg.)	7.2	NUM	NEIN	NEIN	1832
dsp_heuer_arbentgelt#psd	Durchschnittsspeicher / Durchschnitte 1-10/Sonstige: Heuer (SV-pfl. Entgelt)	7.2	NUM	NEIN	NEIN	1832

SSH

LODAS

Beschreibung der Eingabefelder

Fach 4

Feld	Beschreibung	Länge	Typ	MUSS	HIST	DEID
dsp_heuer_svtage#psd	Durchschnittsspeicher / Durchschnitte 1-10/Sonstige: Heuer (SV-Tage)	2	NUM	NEIN	NEIN	1269
pnr#psd	Personal Nummer	5	NUM	JA	NEIN	479

2.40 **Tabelle: u_lod_psd_entg_vorbw_bea**

Feld	Beschreibung	Länge	Typ	MUSS	HIST	DEID
entg_gab#psd	Lohnkonto Ergebniswerte / BEA Vortragswerte: Gültig ab (Entgeltdaten SV)	6	DATE	JA	NEIN	398
fiktives_brutto#psd	Lohnkonto Ergebniswerte / BEA Vortragswerte: fiktives Brutto	10.2	NUM	NEIN	NEIN	4296
pnr#psd	Personal Nummer	5	NUM	JA	NEIN	479
rechtskreis#psd	Lohnkonto Ergebniswerte / BEA Vortragswerte: Rechtskreis	1	CHAR	NEIN	NEIN	4847
sv_brutto_einmal#psd	Lohnkonto Ergebniswerte / BEA Vortragswerte: SV-Brutto jährlich	10.2	NUM	NEIN	NEIN	4296
sv_brutto_lfd#psd	Lohnkonto Ergebniswerte / BEA Vortragswerte: SV-Brutto lfd.	10.2	NUM	NEIN	NEIN	4296

2.41 **Tabelle: u_lod_psd_entg2_vorbw_bea**

Feld	Beschreibung	Länge	Typ	MUSS	HIST	DEID
entg2_gab#psd	Lohnkonto Ergebniswerte / BEA Vortragswerte: Gültig ab (Entgeltdaten Steuer)	6	DATE	JA	NEIN	398
pnr#psd	Personal Nummer	5	NUM	JA	NEIN	479
steuer_brutto_einmal#psd	Lohnkonto Ergebniswerte / BEA Vortragswerte: Steuer-Brutto sonst. Bez.	10.2	NUM	NEIN	NEIN	4296
steuer_brutto_lfd#psd	Lohnkonto Ergebniswerte / BEA Vortragswerte: Steuer-Brutto lfd.	10.2	NUM	NEIN	NEIN	4296

2.42 **Tabelle: u_lod_psd_epp_datan**

Feld	Beschreibung	Länge	Typ	MUSS	HIST	DEID
epp_anspruch#psd	Steuer / Einmalbezüge/Sonstige Angaben/Versorg.: Anspruch auf Energiepreispausch.	1	NUM	NEIN	NEIN	4821
pnr#psd	Personal Nummer	5	NUM	JA	NEIN	479

SSH

LODAS

Fach 4

Beschreibung der Eingabefelder

2.43 Tabelle: u_lod_psd_fahrtkostenzuschuss

Feld	Beschreibung	Länge	Typ	MUSS	HIST	DEID
arbeitstage_im_monat#psd	Entlohnung / Fahrtkostenzuschuss: Arbeitstage im Monat - Fahrtstrecke 1	2	NUM	NEIN	JA	728
arbeitstage_im_monat_2#psd	Entlohnung / Fahrtkostenzuschuss: Arbeitstage im Monat - Fahrtstrecke 2	2	NUM	NEIN	JA	728
betrag_pauschalverst#psd	Entlohnung / Fahrtkostenzuschuss: Aufwendungen für öffentliche Verkehrsmittel	7.2	NUM	NEIN	JA	1832
einf_entf_wohnung_arbeit#psd	Entlohnung / Fahrtkostenzuschuss: Einfache Entfernung - Fahrtstrecke 1	5	NUM	NEIN	JA	4484
einf_entf_wohnung_arbeit_2#psd	Entlohnung / Fahrtkostenzuschuss: Einfache Entfernung - Fahrtstrecke 2	5	NUM	NEIN	JA	4484
ermittlung_pauschalverst#psd	Entlohnung / Fahrtkostenzuschuss: Ermittlung der Pauschalbesteuerung	1	NUM	NEIN	JA	4564
fahrtkostenzuschuss#psd	Entlohnung / Fahrtkostenzuschuss: Fahrtkostenzuschuss	7.2	NUM	NEIN	JA	1832
jobticket#psd	Entlohnung / Fahrtkostenzuschuss: Jobticket (Höhe des geldwerten Vorteils)	7.2	NUM	NEIN	JA	1832
kuerzung_teilmonat#psd	Entlohnung / Fahrtkostenzuschuss: Kürzung im Teilmonat / Ausfallmonat	1	NUM	NEIN	JA	4679
kz_gesamtstrecke#psd	Entlohnung / Fahrtkostenzuschuss: Fahrtstrecke 1 und 2 bilden Gesamtstrecke ab	1	NUM	NEIN	JA	440
oeffentlich_jobticket_kz#psd	Entlohnung / Fahrtkostenzuschuss: f. Fahrten m. öffentl. Verkehrsm. 25 % pauschal	1	NUM	NEIN	JA	440
oeffentlich_kz#psd	Entlohnung / Fahrtkostenzuschuss: f. Fahrten m. öffentl. Verkehrsm. 25 % pauschal	1	NUM	NEIN	JA	440
pnr#psd	Personal Nummer	5	NUM	JA	JA	479
sachbezugsfreigrenze#psd	Entlohnung / Fahrtkostenzuschuss: Sachbezugsfreigrenze	1	NUM	NEIN	JA	440
steuerfreiheit_gem#psd	Entlohnung / Fahrtkostenzuschuss:	1	NUM	NEIN	JA	4485
verkehrsmittel_1#psd	Entlohnung / Fahrtkostenzuschuss: Verkehrsmittel - Fahrtstrecke 1	1	NUM	NEIN	JA	4492
verkehrsmittel_2#psd	Entlohnung / Fahrtkostenzuschuss: Verkehrsmittel - Fahrtstrecke 2	1	NUM	NEIN	JA	4492

SSH

LODAS

Beschreibung der Eingabefelder

Fach 4

Feld	Beschreibung	Länge	Typ	MUSS	HIST	DEID
zuschuss_stfr_oeqv_kz#psd	Entlohnung / Fahrtkostenzuschuss: Für Fahrten mit öffentl. Verkehrsmitteln	1	NUM	NEIN	JA	440

2.44 **Tabelle: u_lod_psd_fehlz_vorbw_bea**

Feld	Beschreibung	Länge	Typ	MUSS	HIST	DEID
fehlzeit_beginn#psd	Lohnkonto Ergebniswerte / BEA Vortragswerte: Beginn Fehlzeiten	8	DATE	JA	NEIN	12
fehlzeit_ende#psd	Lohnkonto Ergebniswerte / BEA Vortragswerte: Ende Fehlzeiten	8	DATE	NEIN	NEIN	12
fehlzeit_grund#psd	Lohnkonto Ergebniswerte / BEA Vortragswerte: Grund Fehlzeiten	2	NUM	NEIN	NEIN	4844
pnr#psd	Personal Nummer	5	NUM	JA	NEIN	479

2.45 **Tabelle: u_lod_psd_fehlzeiten**

Feld	Beschreibung	Länge	Typ	MUSS	HIST	DEID
abtretungserklaerung_aag#psd	Beschäftigung / Fehlzeiten: Abtretung nach §5 AAG geklärt	1	NUM	NEIN	NEIN	440
anspr_kgzuschuss#psd	Beschäftigung / Fehlzeiten: Anspruch auf Krankengeldzuschuss	1	NUM	NEIN	NEIN	440
anz_std_schichten#psd	Beschäftigung / Fehlzeiten: Anzahl Stunden	5.2	NUM	NEIN	NEIN	1855
anz_tage_bruttoarbeitsentgelt#psd	Beschäftigung / Fehlzeiten: Anzahl Tage Zahlung Bruttoarbeitsentgelt	2	NUM	NEIN	NEIN	1788
anzahl_arbeitstage1#psd	Beschäftigung / Fehlzeiten: Anzahl Arbeitstage in Zeitraum 1	2	NUM	NEIN	NEIN	4222
anzahl_arbeitstage2#psd	Beschäftigung / Fehlzeiten: Anzahl Arbeitstage in Zeitraum 2	2	NUM	NEIN	NEIN	4222
anzahl_arbeitstage3#psd	Beschäftigung / Fehlzeiten: Anzahl Arbeitstage in Zeitraum 3	2	NUM	NEIN	NEIN	4222
anzahl_tage_freistellung#psd	Beschäftigung / Fehlzeiten: Anzahl bis. Arbeitstage mit Freistellung	2	NUM	NEIN	NEIN	1788
arbeitsentgelt_manuell#psd	Beschäftigung / Fehlzeiten: Sonderfall rückwirkende Verdiensterhöhung	1	NUM	NEIN	NEIN	440
arbeitsunf_im_inland#psd	Beschäftigung / Fehlzeiten: Arbeitsunfähig im Inland eingetroffen am	8	DATE	NEIN	NEIN	12
arbeitsunfaehig_ab#psd	Beschäftigung / Fehlzeiten: Beginn Arbeitsunfähigkeit	8	DATE	NEIN	NEIN	12
au_relevant_kz#psd	Beschäftigung / Fehlzeiten: für AU Abfrage relevant	1	NUM	NEIN	NEIN	440

SSH

LODAS

Fach 4

Beschreibung der Eingabefelder

Feld	Beschreibung	Länge	Typ	MUSS	HIST	DEID
aufstockungsbetrag#psd	Beschäftigung / Fehlzeiten: Aufstockungsbetrag	6.2	NUM	NEIN	NEIN	1831
ausfall_sv_freifsn_zuschl#psd	Beschäftigung / Fehlzeiten: ausgefallene SV-freie SFN-Zuschläge	8.2	NUM	NEIN	NEIN	1833
art_uebergangsgeld#psd	Beschäftigung / Fehlzeiten: Art des Übergangsgeldes	1	NUM	NEIN	NEIN	4616
av_pf_ebz#psd	Beschäftigung / Fehlzeiten: Einmalzahlung AV 12 Monate vor AU	8.2	NUM	NEIN	NEIN	1833
beg_drittletz_zeitr_vor_au#psd	Beschäftigung / Fehlzeiten: Beginn drittletzter Zeitraum	8	DATE	NEIN	NEIN	12
beg_kurzarbeit#psd	Beschäftigung / Fehlzeiten: Beginn Gewährungszeitraum Kurzarbeitergeld	8	DATE	NEIN	NEIN	12
beg_letzter_zeitr_vor_au#psd	Beschäftigung / Fehlzeiten: Beginn letzter Zeitraum	8	DATE	NEIN	NEIN	12
beg_lohnausgl_geruest1#psd	Beschäftigung / Fehlzeiten: Beginn Lohnausgleich Gerüstbaugewerbe Zeitraum 1	8	DATE	NEIN	NEIN	12
beg_lohnausgl_geruest2#psd	Beschäftigung / Fehlzeiten: Beginn Lohnausgleich Gerüstbaugewerbe Zeitraum 2	8	DATE	NEIN	NEIN	12
beg_zweitletz_zeitr_vor_au#psd	Beschäftigung / Fehlzeiten: Beginn zweitletzter Zeitraum	8	DATE	NEIN	NEIN	12
beitrag_pfl_brutto_mtl#psd	Beschäftigung / Fehlzeiten: Beitragspflichtige Einnahme brutto	8.2	NUM	NEIN	NEIN	1833
beitrag_pfl_netto_mtl#psd	Beschäftigung / Fehlzeiten: Beitragspflichtige Einnahme netto	8.2	NUM	NEIN	NEIN	1833
beitragsfrei_umgew_entgelt#psd	Beschäftigung / Fehlzeiten: Beitragsfrei umgew. Arbeitsentgelt 12 Monate vor AU	8.2	NUM	NEIN	NEIN	1833
bemerkung#psd	Beschäftigung / Fehlzeiten: Bemerkung	15	CHAR	NEIN	NEIN	560
berufskrankheit#psd	Beschäftigung / Fehlzeiten: Berufskrankheit	1	NUM	NEIN	NEIN	440
betrag_durchschnheuer#psd	Beschäftigung / Fehlzeiten: Betrag Durchschnittsheuer nach BG-Verkehr	8.2	NUM	NEIN	NEIN	1833
bord_ausland_au_ab#psd	Beschäftigung / Fehlzeiten: An Bord/im Ausland bereits arbeitsunfähig ab	8	DATE	NEIN	NEIN	12
datum_bis_ttmj#psd	Beschäftigung / Fehlzeiten: Ende	8	DATE	NEIN	NEIN	12
datum_von_ttmj#psd	Beschäftigung / Fehlzeiten: Beginn	8	DATE	JA	NEIN	12
einm_zah_12_mon_vor_freist#psd	Beschäftigung / Fehlzeiten: bezahlte Einmalzahlungen	1	NUM	NEIN	NEIN	4702
end_drittletz_zeitr_vor_au#psd	Beschäftigung / Fehlzeiten: Ende drittletzter Zeitraum	8	DATE	NEIN	NEIN	12

SSH

LODAS

Beschreibung der Eingabefelder

Fach 4

Feld	Beschreibung	Länge	Typ	MUSS	HIST	DEID
end_kurzarbeit#psd	Beschäftigung / Fehlzeiten: Ende Gewährungszeitraum Kurzarbeitergeld	8	DATE	NEIN	NEIN	12
end_letzter_zeitr_vor_au#psd	Beschäftigung / Fehlzeiten: Ende letzter Zeitraum	8	DATE	NEIN	NEIN	12
end_lohnausgl_geruest1#psd	Lohnausgleich Gerüstbaugewerbe Zeitraum 1	8	DATE	NEIN	NEIN	12
end_lohnausgl_geruest2#psd	Beschäftigung / Fehlzeiten: Ende Lohnausgleich Gerüstbaugewerbe Zeitraum 2	8	DATE	NEIN	NEIN	12
end_zweitletz_zeitr_vor_au#psd	Beschäftigung / Fehlzeiten: Ende zweitletzter Zeitraum	8	DATE	NEIN	NEIN	12
fehlzeit_festschreiben_kz#psd	Beschäftigung / Fehlzeiten: Fehlzeit-Ende nicht durch eAU- Rückm. überschreiben	1	NUM	NEIN	NEIN	440
fehlzeit_ohne_entgelt1#psd	Beschäftigung / Fehlzeiten: 1. Fehlzeit ohne Arbeitsentgelt	2	NUM	NEIN	NEIN	4222
fehlzeit_ohne_entgelt2#psd	Beschäftigung / Fehlzeiten: 2. Fehlzeit ohne Arbeitsentgelt	2	NUM	NEIN	NEIN	4222
fehlzeit_ohne_entgelt3#psd	Beschäftigung / Fehlzeiten: 3. Fehlzeit ohne Arbeitsentgelt	2	NUM	NEIN	NEIN	4222
festschreiben_eel#psd	Beschäftigung / Fehlzeiten: Stornierung und Neuerstellung EEL unterdrücken	1	NUM	NEIN	NEIN	440
freistell_brutto#psd	Beschäftigung / Fehlzeiten: Lfd. Brutto tatsächlich am ersten Tag der Freist.	8.2	NUM	NEIN	NEIN	1833
freistell_netto#psd	Beschäftigung / Fehlzeiten: Lfd. Netto tatsächlich am ersten Tag der Freist.	8.2	NUM	NEIN	NEIN	1833
freistellung_einvernehm1#psd	Beschäftigung / Fehlzeiten: Freistellung einvernehmlich	1	NUM	NEIN	NEIN	440
gez_lfd_brutto1#psd	Beschäftigung / Fehlzeiten: Lfd. Bruttoverdienst tatsächl. (letzter Zeitraum)	8.2	NUM	NEIN	NEIN	1833
gez_lfd_brutto2#psd	Beschäftigung / Fehlzeiten: Lfd. Bruttoverdienst tatsächl. (zweitletzter Zeitr.)	8.2	NUM	NEIN	NEIN	1833
gez_lfd_brutto3#psd	Beschäftigung / Fehlzeiten: Lfd. Bruttoverdienst tatsächl. (drittletzter Zeitr.)	8.2	NUM	NEIN	NEIN	1833
gez_transfer_kug#psd	Beschäftigung / Fehlzeiten: gezahltes Transfer-Kug	8.2	NUM	NEIN	NEIN	1833
grund_fehlzeiten#psd	Beschäftigung / Fehlzeiten: Grund	3	NUM	NEIN	NEIN	4323
grund_vor_schutzfrist#psd	Beschäftigung / Fehlzeiten: Fehlzeitenart vor Beginn Mutterschutzfrist	2	NUM	NEIN	NEIN	4625

SSH

LODAS

Fach 4

Beschreibung der Eingabefelder

Feld	Beschreibung	Länge	Typ	MUSS	HIST	DEID
institutionskz_uvtraeger#psd	Beschäftigung / Fehlzeiten: Institutionskennzeichen	15	CHAR	NEIN	NEIN	560
kind_nr#psd	Beschäftigung / Fehlzeiten: Kind	2	NUM	NEIN	NEIN	4389
kinderanzahl#psd	Beschäftigung / Fehlzeiten: Kinder-Anzahl	2	NUM	NEIN	NEIN	1788
kinderpfl_verletztengeld#psd	Beschäftigung / Fehlzeiten: Kinderverletztengeld (Unfall)	1	NUM	NEIN	NEIN	440
krankentagegeld_priv_sv#psd	Beschäftigung / Fehlzeiten: Krankentagegeld (private KV)	7.2	NUM	NEIN	NEIN	1832
kug_art#psd	Beschäftigung / Fehlzeiten: Art des Kurzarbeitergeldes	1	NUM	NEIN	NEIN	4632
kz_am_ersten_tag_gearb#psd	Beschäftigung / Fehlzeiten: am ersten Tag der Arbeitsunfähigkeit noch gearbeitet	1	NUM	NEIN	NEIN	440
kz_brutto_soc_ber_krankg#psd	Beschäftigung / Fehlzeiten: Brutto- Sozialleist. für Berechn. Krankengeldzuschuss berück.	1	NUM	NEIN	NEIN	440
kz_erster_tag_freist_gearb#psd	Beschäftigung / Fehlzeiten: Arbeit bei vollem Entgelt am ersten Freistellungstag	1	NUM	NEIN	NEIN	440
kv_pf_ebz#psd	Beschäftigung / Fehlzeiten: Einmalzahlung KV 12 Monate vor AU	8.2	NUM	NEIN	NEIN	1833
letzter_arb_tag_am#psd	Beschäftigung / Fehlzeiten: Letzter Arbeitstag/von Bord am	8	DATE	NEIN	NEIN	12
letzter_bez_tag_vor_geburt#psd	Beschäftigung / Fehlzeiten: Letzter bezahlter Tag vor der Entbindung	8	DATE	NEIN	NEIN	12
lohnfortz_bis#psd	Beschäftigung / Fehlzeiten: letzter bezahlter Tag vor EEL	8	DATE	NEIN	NEIN	12
lstfreie_zuschlaege1#psd	Beschäftigung / Fehlzeiten: SV- freie SFN-Zuschläge Zeitraum 1	8.2	NUM	NEIN	NEIN	1833
lstfreie_zuschlaege2#psd	Beschäftigung / Fehlzeiten: SV- freie SFN-Zuschläge Zeitraum 2	8.2	NUM	NEIN	NEIN	1833
lstfreie_zuschlaege3#psd	Beschäftigung / Fehlzeiten: SV- freie SFN-Zuschläge Zeitraum 3	8.2	NUM	NEIN	NEIN	1833
mehrarbeit_monat1#psd	Beschäftigung / Fehlzeiten: Bezahlte Mehrarbeitsstunden in Monat 1	5.2	NUM	NEIN	NEIN	1855
mehrarbeit_monat2#psd	Beschäftigung / Fehlzeiten: Bezahlte Mehrarbeitsstunden in Monat 2	5.2	NUM	NEIN	NEIN	1855
mehrarbeit_monat3#psd	Beschäftigung / Fehlzeiten: Bezahlte Mehrarbeitsstunden in Monat 3	5.2	NUM	NEIN	NEIN	1855
nullmeldung_erstellen_kz#psd	Beschäftigung / Fehlzeiten: Nullmeldung erstellen	1	NUM	NEIN	NEIN	440
oed_versart#psd	Beschäftigung / Fehlzeiten: Versicherungsmerkmal	2	NUM	NEIN	NEIN	4324
pnr#psd	Personal Nummer	5	NUM	JA	NEIN	479

SSH

LODAS

Beschreibung der Eingabefelder

Fach 4

Feld	Beschreibung	Länge	Typ	MUSS	HIST	DEID
regel_arbeitszeit#psd	Beschäftigung / Fehlzeiten: vereinbarte regelmäßige wöchentliche Arbeitszeit	4.2	NUM	NEIN	NEIN	1828
rueckmeldung_eel_kz#psd	Beschäftigung / Fehlzeiten: Rückmeldung der Entgeltersatzleistung	1	NUM	NEIN	NEIN	440
rv_pf_ebz#psd	Beschäftigung / Fehlzeiten: Einmalzahlung RV 12 Monate vor AU	8.2	NUM	NEIN	NEIN	1833
soll_brutto_entgelt#psd	Beschäftigung / Fehlzeiten: Soll-Arbeitsentgelt brutto Transfer-Kug	8.2	NUM	NEIN	NEIN	1833
soll_netto_entgelt#psd	Beschäftigung / Fehlzeiten: Soll-Arbeitsentgelt netto Transfer-Kug	8.2	NUM	NEIN	NEIN	1833
sozialleistung#psd	Beschäftigung / Fehlzeiten: tägl. Netto- Sozialleistung	7.2	NUM	NEIN	NEIN	1832
sozlst_enth_an_anteil_sv#psd	Beschäftigung / Fehlzeiten: AN-Anteil SV für Brutto-Sozialleistung	7.2	NUM	NEIN	NEIN	1832
taegl_brutto_sozial_leist#psd	Beschäftigung / Fehlzeiten: tägl. Brutto-Sozialleistung	7.2	NUM	NEIN	NEIN	1832
tage_sozialleistung#psd	Beschäftigung / Fehlzeiten: Tage Sozialleistung	2	NUM	NEIN	NEIN	4222
tarifgemeinschaft#psd	Beschäftigung / Fehlzeiten: Name der Tarifgemeinschaft	20	CHAR	NEIN	NEIN	4556
tarifl_netto_entgelt#psd	Beschäftigung / Fehlzeiten: Abweichendes tarifliches Netto-Entgelt	7.2	NUM	NEIN	NEIN	1832
tats_erz_brutto_entgelt#psd	Beschäftigung / Fehlzeiten: Ist-Arbeitsentgelt brutto Transfer-Kug	8.2	NUM	NEIN	NEIN	1833
tats_erz_netto_entgelt#psd	Beschäftigung / Fehlzeiten: Ist-Arbeitsentgelt netto Transfer-Kug	8.2	NUM	NEIN	NEIN	1833
unfallaktenzeichen#psd	Beschäftigung / Fehlzeiten: Aktenzeichen des Versicherungsfalls	20	CHAR	NEIN	NEIN	4556
unfalltag#psd	Beschäftigung / Fehlzeiten: Tag des Versicherungsfalls	8	DATE	NEIN	NEIN	12
urlaubsansp_ende_av#psd	Beschäftigung / Fehlzeiten: Urlaubsanspruch am Ende des Arbeitsverhältnisses	2	NUM	NEIN	NEIN	1788
ursache_arbunfaehigkeit#psd	Beschäftigung / Fehlzeiten: Ursache der Arbeitsunfähigkeit	1	NUM	NEIN	NEIN	4592
uv_pf_ebz#psd	Beschäftigung / Fehlzeiten: Einmalzahlung UV 12 Monate vor AU	8.2	NUM	NEIN	NEIN	1833
vergl_netto_entgelt#psd	Beschäftigung / Fehlzeiten: Vergleichs Netto-Entgelt	7.2	NUM	NEIN	NEIN	1832

SSH

LODAS

Fach 4

Beschreibung der Eingabefelder

Feld	Beschreibung	Länge	Typ	MUSS	HIST	DEID
verlaeng_av_heuer_bis#psd	Beschäftigung / Fehlzeiten: Verlängerung des Arbeitsverhältnisses bis	8	DATE	NEIN	NEIN	12
verlaeng_av_heuer_von#psd	Beschäftigung / Fehlzeiten: Verlängerung des Arbeitsverhältnisses von	8	DATE	NEIN	NEIN	12
weitergew_ag_leist#psd	Beschäftigung / Fehlzeiten: Weitergewährte AG-Leistung brutto	7.2	NUM	NEIN	NEIN	1832
weitergew_ag_leist_netto#psd	Beschäftigung / Fehlzeiten: Weitergewährte AG-Leistung netto	7.2	NUM	NEIN	NEIN	1832
weitergez_mtl_vwl#psd	Beschäftigung / Fehlzeiten: lfd. weitergezahlte mtl. VWL (voller Monat)	6.2	NUM	NEIN	NEIN	1831
werkstudentin_mit_gkv#psd	Beschäftigung / Fehlzeiten: Werkstudentin mit gesetzlicher Krankenversicherung	1	NUM	NEIN	NEIN	440

2.46 Tabelle: u_lod_psd_festbeziege

Feld	Beschreibung	Länge	Typ	MUSS	HIST	DEID
betrags#psd	Entlohnung / Festbezüge: Betrag	9.2	NUM	NEIN	JA	4489
festbez_id#psd	Entlohnung / Festbezüge: Nummer	2	NUM	JA	JA	4227
gab#psd	Entlohnung / Festbezüge: Gültig in den Monaten	26	CHAR	NEIN	JA	4495
intervall#psd	Entlohnung / Festbezüge: Intervall	1	NUM	NEIN	JA	4491
kuerzung#psd	Entlohnung / Festbezüge: Kürzung	1	NUM	NEIN	JA	4679
kz_monatslohn#psd	Entlohnung / Festbezüge: Monatslohn	1	NUM	NEIN	JA	4552
lohnart_nr#psd	Entlohnung / Festbezüge: Lohnart	4	NUM	NEIN	JA	4178
pnr#psd	Personal Nummer	5	NUM	JA	JA	479

2.47 Tabelle: u_lod_psd_firmenwagen

Feld	Beschreibung	Länge	Typ	MUSS	HIST	DEID
abr_fahrt_wohnung_arbeit#psd	Entlohnung / Firmenwagen/Firmenrad: Abrechnung von Fahrten zw. Wohnung u. 1.Tätigkeitsstätte	1	NUM	NEIN	JA	440
abr_familienheimfahrt#psd	Entlohnung / Firmenwagen/Firmenrad: Abrechnung von Familienheimfahrten	1	NUM	NEIN	JA	440
abr_intervall_ratenzahl#psd	Entlohnung / Firmenwagen/Firmenrad: Abrechnungsintervall	1	NUM	NEIN	JA	4649

SSH

LODAS

Beschreibung der Eingabefelder

Fach 4

Feld	Beschreibung	Länge	Typ	MUSS	HIST	DEID
abrechn_privatfahrten#psd	Ratenzahlung Entlohnung / Firmenwagen/Firmenrad: Abrechnung von Privatfahrten	1	NUM	NEIN	JA	440
anzahl_erste_fahrten#psd	Entlohnung / Firmenwagen/Firmenrad: Anzahl erste Heimfahrten (USt)	2	NUM	NEIN	JA	1788
anzahl_fahrten_monat#psd	Entlohnung / Firmenwagen/Firmenrad: Anzahl ab der zweiten Heimfahrt	2	NUM	NEIN	JA	1788
arbeitstage_monat#psd	Entlohnung / Firmenwagen/Firmenrad: Arbeitstage im Monat (Fahrten zw. Wohng. u. Arb.)	1	NUM	NEIN	JA	4510
betrag_ratenzahlung#psd	Entlohnung / Firmenwagen/Firmenrad: Betrag Ratenzahlung	9.2	NUM	NEIN	JA	1834
einf_entf_fam_heimfahrt#psd	Entlohnung / Firmenwagen/Firmenrad: Einfache Entfernung (Familienheimfahrten)	5	NUM	NEIN	JA	4484
einf_entf_wohnung_arbeit#psd	Entlohnung / Firmenwagen/Firmenrad: Einfache Entfernung zw. Wohnung und Arbeitsstätte	5	NUM	NEIN	JA	4484
einmalige_zuzahlung#psd	Entlohnung / Firmenwagen/Firmenrad: Höhe der einmaligen Zuzahlung (Gesamtbetrag)	9.2	NUM	NEIN	JA	1834
fahrtkilometer_monat#psd	Entlohnung / Firmenwagen/Firmenrad: Fahrtkilometer im Monat	5	NUM	NEIN	JA	4484
fahrzeugkennzeichen#psd	Entlohnung / Firmenwagen/Firmenrad: Fahrzeugkennzeichen / Bezeichnung	12	CHAR	JA	JA	1054
fiwa_wohn_arbeit_anzahl#psd	Entlohnung / Firmenwagen/Firmenrad: Anzahl Fahrten im Monat (Einzelbewertung)	2	NUM	NEIN	JA	1788
kz_fahrt_wohn_taetigkeit#psd	Entlohnung / Firmenwagen/Firmenrad: Fahrten Wohnung/Tätigkeitsstätte	1	NUM	NEIN	JA	440
kz_familienheimfahrt#psd	Entlohnung / Firmenwagen/Firmenrad: Familienheimfahrten	1	NUM	NEIN	JA	440
kz_keine_verrech_abr_einm#psd	Entlohnung / Firmenwagen/Firmenrad: Zahlung im Rahmen der Lohnabrechnung	1	NUM	NEIN	JA	440

SSH

LODAS

Fach 4

Beschreibung der Eingabefelder

Feld	Beschreibung	Länge	Typ	MUSS	HIST	DEID
	(einm.)					
kz_keine_verrech_abr_lfd#psd	Entlohnung / Firmenwagen/Firmenrad: Zahlung im Rahmen der Lohnabrechnung (lfd.)	1	NUM	NEIN	JA	440
kz_privatfahrt#psd	Entlohnung / Firmenwagen/Firmenrad/Firmenra- d: Privatfahrten	1	NUM	NEIN	JA	440
lfd_zuzahlung#psd	Entlohnung / Firmenwagen/Firmenrad: Höhe der laufenden Zuzahlung/Monatspauschale	9.2	NUM	NEIN	JA	1834
nettoabzug_einm#psd	Entlohnung / Firmenwagen/Firmenrad: Netto- Abzug(einmalige Zuzahlungen)	4	NUM	NEIN	JA	4055
nettoabzug_lfd#psd	Entlohnung / Firmenwagen/Firmenrad: Netto- Abzug(laufende Zuzahlungen)	4	NUM	NEIN	JA	4055
nutzungsende#psd	Entlohnung / Firmenwagen/Firmenrad: Nutzungsende	6	DATE	NEIN	JA	398
nutzungshaeufigkeit#psd	Entlohnung / Firmenwagen/Firmenrad: Nutzungshäufigkeit	1	NUM	NEIN	JA	4507
pauschalverst_tage#psd	Entlohnung / Firmenwagen/Firmenrad: Arbeitstage im Monat (Entfernungsp. Wohn/Arb.)	2	NUM	NEIN	JA	728
pnr#psd	Personal Nummer	5	NUM	JA	JA	479

2.48 Tabelle: u_lod_psd_freibetrag

Feld	Beschreibung	Länge	Typ	MUSS	HIST	DEID
freibetrag_jhrl#psd	Steuer / Steuerkarte: Jahresbetrag (Freibeträge)	9	NUM	NEIN	JA	4387
freibetrag_mtl#psd	Steuer / Steuerkarte: Monatsbetrag (Freibeträge)	9	NUM	NEIN	JA	4387
hinzu_jahresbetrag#psd	Steuer / Steuerkarte: Jahresbetrag (Hinzurechnungsbeträge)	9	NUM	NEIN	JA	4387
hinzu_monatsbetrag#psd	Steuer / Steuerkarte: Monatsbetrag (Hinzurechnungsbeträge)	9	NUM	NEIN	JA	4387
pnr#psd	Personal Nummer	5	NUM	JA	JA	479

SSH

LODAS

Beschreibung der Eingabefelder

Fach 4

2.49 **Tabelle: u_lod_psd_gehaltstabelle**

Feld	Beschreibung	Länge	Typ	MUSS	HIST	DEID
auszahlung_mm#plgt	Entlohnung / Gehaltstabellen: Auszahlungsmonat	2	NUM	NEIN	JA	4173
auszahlung_mm_zus#plgt	Entlohnung / Gehaltstabellen: Weitere Zuordnung Auszahlungsmonat	2	NUM	NEIN	JA	4173
az_proz_satz#plgt	Entlohnung / Gehaltstabellen: Prozentuale Arbeitszeit	6.3	NUM	NEIN	JA	4246
az_wtl#plgt	Entlohnung / Gehaltstabellen: Wöchentliche Arbeitszeit	4.2	NUM	NEIN	JA	4070
gueltig_ab_mmjj#plgt	Entlohnung / Gehaltstabellen: Gültig ab	6	DATE	NEIN	JA	398
gueltig_bis_mmjj#plgt	Entlohnung / Gehaltstabellen: Gültig bis	6	DATE	NEIN	JA	398
hoehergruppierung_monate#plgt	Entlohnung / Gehaltstabellen: Höherstufungsmodus	2	NUM	NEIN	JA	4227
kz_steu_tab_ort	Entlohnung/Gehaltstabellen: KZ Steuerung Tab Ortszuschlag	1	NUM	NEIN	JA	440
kz_steu_tab_stundenverg	Entlohnung/Gehaltstabellen: KZ Steuerung Tab Stundenvergütung	1	NUM	NEIN	JA	440
kz_steu_tab_zulage	Entlohnung/Gehaltstabellen: KZ Steuerung Tab allg. Zulage	1	NUM	NEIN	JA	440
la_eigene#plgt	Entlohnung / Gehaltstabellen: Zugeordnete Lohnart	3	NUM	NEIN	JA	4178
la_eigene_zus#plgt	Entlohnung / Gehaltstabellen: Weitere Zuordnung Lohnart	3	NUM	NEIN	JA	4178
pnr#psd	Personal Nummer	5	NUM	JA	JA	479
tab_nr#plgt	Entlohnung / Gehaltstabellen: Tab.-Nr.	2	NUM	JA	JA	4050
tab_nr_allg_zulage#plgt	Entlohnung / Gehaltstabellen: Tabelle für Allgemeine Zulage	2	NUM	NEIN	JA	4153
tab_nr_ortszu#plgt	Entlohnung / Gehaltstabellen: Tabelle für Ortszuschlag	2	NUM	NEIN	JA	4153
tab_nr_std_vgt#plgt	Entlohnung / Gehaltstabellen: Tabelle für Stundenvergütung	2	NUM	NEIN	JA	4154
tab_spalte#plgt	Entlohnung / Gehaltstabellen: Tabellenelement (Spalte)	2	NUM	NEIN	JA	4102
tab_zeile#plgt	Entlohnung / Gehaltstabellen: Tabellenelement (Zeile)	1	A	NEIN	JA	4053

2.50 **Tabelle: u_lod_psd_individuelle_felder**

Feld	Beschreibung	Länge	Typ	MUSS	HIST	DEID
betrag1#psd	Personaldaten / Individuelle Felder: Betrag 1	11.2	NUM	NEIN	JA	4310
betrag2#psd	Personaldaten / Individuelle Felder: Betrag 2	11.2	NUM	NEIN	JA	4310

SSH

LODAS

Fach 4

Beschreibung der Eingabefelder

Feld	Beschreibung	Länge	Typ	MUSS	HIST	DEID
betrag3#psd	Personaldaten / Individuelle Felder: Betrag 3	11.2	NUM	NEIN	JA	4310
betrag4#psd	Personaldaten / Individuelle Felder: Betrag 4	11.2	NUM	NEIN	JA	4310
betrag5#psd	Personaldaten / Individuelle Felder: Betrag 5	11.2	NUM	NEIN	JA	4310
betrag6#psd	Personaldaten / Individuelle Felder: Betrag 6	11.2	NUM	NEIN	JA	4310
betrag7#psd	Personaldaten / Individuelle Felder: Betrag 7	11.2	NUM	NEIN	JA	4310
betrag8#psd	Personaldaten / Individuelle Felder: Betrag 8	11.2	NUM	NEIN	JA	4310
datum1_ttmj#psd	Personaldaten / Individuelle Felder: Datum 1	8	DATE	NEIN	JA	12
datum2_ttmj#psd	Personaldaten / Individuelle Felder: Datum 2	8	DATE	NEIN	JA	12
datum3_ttmj#psd	Personaldaten / Individuelle Felder: Datum 3	8	DATE	NEIN	JA	12
datum4_ttmj#psd	Personaldaten / Individuelle Felder: Datum 4	8	DATE	NEIN	JA	12
datum5_ttmj#psd	Personaldaten / Individuelle Felder: Datum 5	8	DATE	NEIN	JA	12
datum6_ttmj#psd	Personaldaten / Individuelle Felder: Datum 6	8	DATE	NEIN	JA	12
datum7_ttmj#psd	Personaldaten / Individuelle Felder: Datum 7	8	DATE	NEIN	JA	12
datum8_ttmj#psd	Personaldaten / Individuelle Felder: Datum 8	8	DATE	NEIN	JA	12
kurzname1#psd	Personaldaten / Individuelle Felder: Kurzname 1	8	CHAR	NEIN	JA	718
kurzname2#psd	Personaldaten / Individuelle Felder: Kurzname 2	8	CHAR	NEIN	JA	718
kurzname3#psd	Personaldaten / Individuelle Felder: Kurzname 3	8	CHAR	NEIN	JA	718
kurzname4#psd	Personaldaten / Individuelle Felder: Kurzname 4	8	CHAR	NEIN	JA	718
kurzname5#psd	Personaldaten / Individuelle Felder: Kurzname 5	8	CHAR	NEIN	JA	718
kurzname6#psd	Personaldaten / Individuelle Felder: Kurzname 6	8	CHAR	NEIN	JA	718
kurzname7#psd	Personaldaten / Individuelle Felder: Kurzname 7	8	CHAR	NEIN	JA	718
kurzname8#psd	Personaldaten / Individuelle Felder: Kurzname 8	8	CHAR	NEIN	JA	718
langname1#psd	Personaldaten / Individuelle Felder: Langname 1	50	CHAR	NEIN	JA	742
langname2#psd	Personaldaten / Individuelle Felder: Langname 2	50	CHAR	NEIN	JA	742

SSH

LODAS

Beschreibung der Eingabefelder

Fach 4

Feld	Beschreibung	Länge	Typ	MUSS	HIST	DEID
langname3#psd	Personaldaten / Individuelle Felder: Langname 3	50	CHAR	NEIN	JA	742
langname4#psd	Personaldaten / Individuelle Felder: Langname 4	50	CHAR	NEIN	JA	742
langname5#psd	Personaldaten / Individuelle Felder: Langname 5	50	CHAR	NEIN	JA	742
langname6#psd	Personaldaten / Individuelle Felder: Langname 6	50	CHAR	NEIN	JA	742
langname7#psd	Personaldaten / Individuelle Felder: Langname 7	50	CHAR	NEIN	JA	742
langname8#psd	Personaldaten / Individuelle Felder: Langname 8	50	CHAR	NEIN	JA	742
pnr#psd	Personal Nummer	5	NUM	JA	JA	479

2.51 Tabelle: u_lod_psd_individuelle_ueberw

Feld	Beschreibung	Länge	Typ	MUSS	HIST	DEID
indiv_1_bic#psd	Individuelle Überweisungen: BIC (Überweisung 1)	11	CHAR	NEIN	JA	4394
indiv_1_iban#psd	Individuelle Überweisungen: IBAN (Überweisung 1)	42	CHAR	NEIN	JA	4643
indiv_2_bic#psd	Individuelle Überweisungen: BIC (Überweisung 2)	11	CHAR	NEIN	JA	4394
indiv_2_iban#psd	Individuelle Überweisungen: IBAN (Überweisung 2)	42	CHAR	NEIN	JA	4643
indiv_3_bic#psd	Individuelle Überweisungen: BIC (Überweisung 3)	11	CHAR	NEIN	JA	4394
indiv_3_iban#psd	Individuelle Überweisungen: IBAN (Überweisung 3)	42	CHAR	NEIN	JA	4643
indiv_4_bic#psd	Individuelle Überweisungen: BIC (Überweisung 4)	11	CHAR	NEIN	JA	4394
indiv_4_iban#psd	Individuelle Überweisungen: IBAN (Überweisung 4)	42	CHAR	NEIN	JA	4643
indiv_5_bic#psd	Individuelle Überweisungen: BIC (Überweisung 5)	11	CHAR	NEIN	JA	4394
indiv_5_iban#psd	Individuelle Überweisungen: IBAN (Überweisung 5)	42	CHAR	NEIN	JA	4643
netto_abz_1_nr#psd	Individuelle Überweisungen: Nettoabzugs-Nr. (Überweisung 1)	4	NUM	NEIN	JA	4080
netto_abz_2_nr#psd	Individuelle Überweisungen: Nettoabzugs-Nr. (Überweisung 2)	4	NUM	NEIN	JA	4080
netto_abz_3_nr#psd	Individuelle Überweisungen: Nettoabzugs-Nr. (Überweisung 3)	4	NUM	NEIN	JA	4080
netto_abz_4_nr#psd	Individuelle Überweisungen: Nettoabzugs-Nr. (Überweisung 4)	4	NUM	NEIN	JA	4080

SSH

LODAS

Fach 4

Beschreibung der Eingabefelder

Feld	Beschreibung	Länge	Typ	MUSS	HIST	DEID
netto_abz_5_nr#psd	Individuelle Überweisungen: Nettoabzugs-Nr. (Überweisung 5)	4	NUM	NEIN	JA	4080
pnr#psd	Personal Nummer	5	NUM	JA	JA	479
verwendungszweck_z1_1#psd	Individuelle Überweisungen: Verwendungszweck Zeile 1 (Überweisung 1)	27	CHAR	NEIN	JA	1803
verwendungszweck_z1_2#psd	Individuelle Überweisungen: Verwendungszweck Zeile 1 (Überweisung 2)	27	CHAR	NEIN	JA	1803
verwendungszweck_z1_3#psd	Individuelle Überweisungen: Verwendungszweck Zeile 1 (Überweisung 3)	27	CHAR	NEIN	JA	1803
verwendungszweck_z1_4#psd	Individuelle Überweisungen: Verwendungszweck Zeile 1 (Überweisung 4)	27	CHAR	NEIN	JA	1803
verwendungszweck_z1_5#psd	Individuelle Überweisungen: Verwendungszweck Zeile 1 (Überweisung 5)	27	CHAR	NEIN	JA	1803
verwendungszweck_z2_1#psd	Individuelle Überweisungen: Verwendungszweck Zeile 2 (Überweisung 1)	27	CHAR	NEIN	JA	1803
verwendungszweck_z2_2#psd	Individuelle Überweisungen: Verwendungszweck Zeile 2 (Überweisung 2)	27	CHAR	NEIN	JA	1803
verwendungszweck_z2_3#psd	Individuelle Überweisungen: Verwendungszweck Zeile 2 (Überweisung 3)	27	CHAR	NEIN	JA	1803
verwendungszweck_z2_4#psd	Individuelle Überweisungen: Verwendungszweck Zeile 2 (Überweisung 4)	27	CHAR	NEIN	JA	1803
verwendungszweck_z2_5#psd	Individuelle Überweisungen: Verwendungszweck Zeile 2 (Überweisung 5)	27	CHAR	NEIN	JA	1803
zahlungsempfaenger_1#psd	Individuelle Überweisungen: Zahlungsempfänger (Überweisung 1)	27	CHAR	NEIN	JA	1803
zahlungsempfaenger_2#psd	Individuelle Überweisungen: Zahlungsempfänger (Überweisung 2)	27	CHAR	NEIN	JA	1803
zahlungsempfaenger_3#psd	Individuelle Überweisungen: Zahlungsempfänger (Überweisung 3)	27	CHAR	NEIN	JA	1803
zahlungsempfaenger_4#psd	Individuelle Überweisungen: Zahlungsempfänger (Überweisung 4)	27	CHAR	NEIN	JA	1803
zahlungsempfaenger_5#psd	Individuelle Überweisungen: Zahlungsempfänger (Überweisung 5)	27	CHAR	NEIN	JA	1803

Beschreibung der Eingabefelder

Fach 4

2.52 Tabelle: u_lod_psd_kindergeld

Feld	Beschreibung	Länge	Typ	MUSS	HIST	DEID
identnr_kind#psd	Kinderdaten / Angaben zu Kindern: Identifikationsnummer des Kindes	11	CHAR	NEIN	JA	4394
kind_ende_kg_anspruch#psd	Kinderdaten / Angaben zu Kindern: Ende des Kindergeldanspruchs	6	DATE	NEIN	JA	398
kind_geburtsdatum#psd	Kinderdaten / Angaben zu Kindern: Geburtsdatum	8	DATE	NEIN	JA	12
kind_kz_beruecksgrund#psd	Kinderdaten / Angaben zu Kindern: Berücksichtigungsgrund	1	NUM	NEIN	JA	4384
kind_kz_bez#psd	Kinderdaten / Angaben zu Kindern: Kindergeldbezug	1	NUM	NEIN	JA	4386
kind_kz_ortszuschl#psd	Kinderdaten / Angaben zu Kindern: Kinderanteil Familien-/ Orts-/ Sozialzuschlag	1	NUM	NEIN	JA	4461
kind_nachname#psd	Kinderdaten / Angaben zu Kindern: Familienname	30	CHAR	NEIN	JA	777
kind_nr#psd	Kinderdaten / Angaben zu Kindern: Kind Nummer	2	NUM	JA	JA	4389
kind_pruefung_datum#psd	Kinderdaten / Angaben zu Kindern: Prüfung der Kindergeldberechnung mit Abr.	6	DATE	NEIN	JA	398
kind_vorname#psd	Kinderdaten / Angaben zu Kindern: Vorname	30	CHAR	NEIN	JA	1801
kuerzungsbetrag#psd	Kinderdaten / Angaben zu Kindern: Kürzungsbetrag Kindergeld	5.2	NUM	NEIN	JA	1830
kz_kindergeldanspruch#psd	Kinderdaten / Angaben zu Kindern: keine Identifikationsnummer für das Kind vergeben	1	NUM	NEIN	JA	440
kz_pv_abschlagsermittlung#psd	Kinderdaten / Angaben zu Kindern: Kind f. Abschlagsermittlung nicht berücks.	1	NUM	NEIN	JA	440
oed_geschlecht_kind#psd	Kinderdaten/Angaben zu Kindern/Öffentlicher Dienst: Geschlecht Kind	1	NUM	NEIN	JA	4767
oed_staatsangehoerigk_kind#psd	Kinderdaten/Angaben zu Kindern/Öffentlicher Dienst: Staatsangehörigkeit Kind	3	NUM	NEIN	JA	4214
oed_wohnsitzstaat_kind#psd	Kinderdaten/Angaben zu Kindern/Öffentlicher Dienst: Wohnsitzstaat Kind	3	NUM	NEIN	JA	4214
pnr#psd	Personal Nummer	5	NUM	JA	JA	479

SSH

LODAS

Fach 4

Beschreibung der Eingabefelder

Feld	Beschreibung	Länge	Typ	MUSS	HIST	DEID
rel_erh_betrag#psd	Kinderdaten / Angaben zu Kindern: Relevanter Erhöhungsbetrag	1	NUM	NEIN	JA	4481

2.53 **Tabelle: u_lod_psd_kstellen_verteil**

Feld	Beschreibung	Länge	Typ	MUSS	HIST	DEID
kostenstelle#psd	Beschäftigung / Tätigkeit: Kostenstelle	13	AN	JA	JA	4739
pnr#psd	Personal Nummer	5	NUM	JA	JA	479
prozentsatz_kst#psd	Beschäftigung / Tätigkeit: Prozentsatz Kostenstelle	5.2	NUM	NEIN	JA	268

2.54 **Tabelle: u_lod_psd_ktraeger_verteil**

Feld	Beschreibung	Länge	Typ	MUSS	HIST	DEID
kostentraeger#psd	Beschäftigung / Tätigkeit: Kostenträger	13	AN	JA	JA	4280
pnr#psd	Personal Nummer	5	NUM	JA	JA	479
prozentsatz_ktr#psd	Beschäftigung / Tätigkeit: Prozentsatz Kostenträger	5.2	NUM	NEIN	JA	268

2.55 **Tabelle: u_lod_psd_lk_allgemeines**

Feld	Beschreibung	Länge	Typ	MUSS	HIST	DEID
atg_aufstockung_betrag#lk	Lohnkonto Ergebnismerte / Allgemeines: Aufstockungsbetrag	7.2	NUM	NEIN	NEIN	1832
atg_diff_betrag#lk	Lohnkonto Ergebnismerte / Allgemeines: RV- Unterschiedsbetrag	7.2	NUM	NEIN	NEIN	1832
atg_hoeherv_wert#lk	Lohnkonto Ergebnismerte / Allgemeines: RV-Zuschuss aus dem Unterschiedsbetrag	7.2	NUM	NEIN	NEIN	1832
firmenrabatt#lk	Lohnkonto Ergebnismerte / Allgemeines: Firmenrabatt	8.2	NUM	NEIN	NEIN	1833
kammerbeitrag_brem#lk	Lohnkonto Ergebnismerte / Allgemeines: Kammerbeitrag Bremen/Bremerhaven	7.2	NUM	NEIN	NEIN	1832
kammerbeitrag_saarl#lk	Lohnkonto Ergebnismerte / Allgemeines: Kammerbeitrag Saarland	7.2	NUM	NEIN	NEIN	1832
pnr#psd	Personal Nummer	5	NUM	JA	NEIN	479
rv_diff_behind#lk	Lohnkonto Ergebnismerte / Allgemeines: RV-Differenz	7.2	NUM	NEIN	NEIN	1832
rv_erstatt_behind#lk	Lohnkonto Ergebnismerte / Allgemeines: RV- Erstattungsanspruch	6.2	NUM	NEIN	NEIN	1831

SSH

LODAS

Beschreibung der Eingabefelder

Fach 4

Feld	Beschreibung	Länge	Typ	MUSS	HIST	DEID
rv_tage_verswerk_ein_bez#lk	Lohnkonto Ergebniswerte / Allgemeines: RV-Tage VSW a. Teilm./Einmalbezüge	2	NUM	NEIN	NEIN	1269
rv_tage_verswerk_lfd_bez#lk	Lohnkonto Ergebniswerte / Allgemeines: RV-Tage VSW a. Teilm./lauf. Bezüge	2	NUM	NEIN	NEIN	1269
seekasse_ag_anteil#lk	Lohnkonto Ergebniswerte / Allgemeines: AG-Anteil zur Seemannskasse	6.2	NUM	NEIN	NEIN	1831
seekasse_an_anteil#lk	Lohnkonto Ergebniswerte / Allgemeines: AN-Anteil zur Seemannskasse	6.2	NUM	NEIN	NEIN	1831
st_tage#lk	Lohnkonto Ergebniswerte / Allgemeines: Steuertage aus Teilmonaten	2	NUM	NEIN	NEIN	1269
sv_tage#lk	Lohnkonto Ergebniswerte / Allgemeines: SV-Tage aus Teilmonaten/lauf. Bezüge	2	NUM	NEIN	NEIN	1269
sv_tage_einmal#lk	Lohnkonto Ergebniswerte / Allgemeines: SV-Tage aus Teilmonaten/Einmalbezüge	2	NUM	NEIN	NEIN	1269

2.56 Tabelle: u_lod_psd_lk_altersvorsorge

Feld	Beschreibung	Länge	Typ	MUSS	HIST	DEID
ag_anteil_ein_direkt#lk	Lohnkonto Ergebniswerte / Betr. Altersv.: davon st. frei DZ/UK (Einmalb. AG-Ant)	9.2	NUM	NEIN	NEIN	1834
ag_anteil_ein_gesamt#lk	Lohnkonto Ergebniswerte / Betr. Altersv.: Gesamtbetrag (Einmalbezug AG-Anteil)	9.2	NUM	NEIN	NEIN	1834
ag_anteil_ein_indiv_verst#lk	Lohnkonto Ergebniswerte / Betr. Altersv.: dav. ind. verst. (Einmalbezug AG-Ant.)	9.2	NUM	NEIN	NEIN	1834
ag_anteil_ein_pausch_verst#lk	Lohnkonto Ergebniswerte / Betr. Altersv.: dav. pausch. verst. (Einmalb. AG-Ant.)	9.2	NUM	NEIN	NEIN	1834
ag_anteil_ein_stfrei#lk	Lohnkonto Ergebniswerte / Betr. Altersv.: dav. st.fr. Pens.k. (Einmalb. AG-Ant.)	9.2	NUM	NEIN	NEIN	1834
ag_anteil_lfd_direkt#lk	Lohnkonto Ergebniswerte / Betr. Altersv.: davon st. frei DZ/UK (l. Bez AG-Ant.)	9.2	NUM	NEIN	NEIN	1834
ag_anteil_lfd_gesamt#lk	Lohnkonto Ergebniswerte / Betr. Altersv.: Gesamtbetrag (lauf. Bez. AG-Anteil)	9.2	NUM	NEIN	NEIN	1834

SSH

LODAS

Fach 4

Beschreibung der Eingabefelder

Feld	Beschreibung	Länge	Typ	MUSS	HIST	DEID
ag_anteil_lfd_indiv_verst#lk	Lohnkonto Ergebniswerte / Betr. Altersv.: davon ind. verst. (lauf. Bez. AG-Ant.)	9.2	NUM	NEIN	NEIN	1834
ag_anteil_lfd_pausch_verst#lk	Lohnkonto Ergebniswerte / Betr. Altersv.: davon pausch. verst. (l. Bez. AG-Ant.)	9.2	NUM	NEIN	NEIN	1834
ag_anteil_lfd_stfrei#lk	Lohnkonto Ergebniswerte / Betr. Altersv.: dav. st.fr. Pens.k. (l. Bez. AG-Ant.)	9.2	NUM	NEIN	NEIN	1834
an_anteil_ein_direkt#lk	Lohnkonto Ergebniswerte / Betr. Altersv.: davon st.frei DZ/UK (Einmalb. AN-Anteil)	9.2	NUM	NEIN	NEIN	1834
an_anteil_ein_gesamt#lk	Lohnkonto Ergebniswerte / Betr. Altersv.: Gesamtbetrag (Einmalbezug AN-Anteil)	9.2	NUM	NEIN	NEIN	1834
an_anteil_ein_indiv_verst#lk	Lohnkonto Ergebniswerte / Betr. Altersv.: dav. ind. verst. (Einmalbezug AN-Ant.)	9.2	NUM	NEIN	NEIN	1834
an_anteil_ein_pausch_verst#lk	Lohnkonto Ergebniswerte / Betr. Altersv.: dav. pausch. verst. (Einmalb. AN-Ant.)	9.2	NUM	NEIN	NEIN	1834
an_anteil_ein_stfrei#lk	Lohnkonto Ergebniswerte / Betr. Altersv.: dav. st.fr. Pens.k. (Einmalb. AN-Ant.)	9.2	NUM	NEIN	NEIN	1834
an_anteil_lfd_direkt#lk	Lohnkonto Ergebniswerte / Betr. Altersv.: davon st. frei DZ/UK (l. Bez AN-Ant.)	9.2	NUM	NEIN	NEIN	1834
an_anteil_lfd_gesamt#lk	Lohnkonto Ergebniswerte / Betr. Altersv.: Gesamtbetrag (lauf. Bez. AN-Anteil)	9.2	NUM	NEIN	NEIN	1834
an_anteil_lfd_indiv_verst#lk	Lohnkonto Ergebniswerte / Betr. Altersv.: davon ind. verst. (lauf. Bez. AN-Ant.)	9.2	NUM	NEIN	NEIN	1834
an_anteil_lfd_pausch_verst#lk	Lohnkonto Ergebniswerte / Betr. Altersv.: davon pausch. verst. (l. Bez. AN-Ant.)	9.2	NUM	NEIN	NEIN	1834
an_anteil_lfd_stfrei#lk	Lohnkonto Ergebniswerte / Betr. Altersv.: davon st.fr. Pens.k. (l. Bez. AN-Ant.)	9.2	NUM	NEIN	NEIN	1834
av_ein_steuerfrei_100_estg#lk	Lohnkonto Ergebniswerte / Betr. Altersv.: Einmalbezug nach §100 EStG	7.2	NUM	NEIN	NEIN	1832
av_lfd_steuerfrei_100_estg#lk	Lohnkonto Ergebniswerte / Betr. Altersv.: Einmalbezug nach §100 EStG	7.2	NUM	NEIN	NEIN	1832
foerderbetrag_100_estg#lk	Lohnkonto Ergebniswerte / Betr. Altersv.: Förderbetrag (§100 EStG)	7.2	NUM	NEIN	NEIN	1832
pnr#psd	Personal Nummer	5	NUM	JA	NEIN	479

SSH

LODAS

Beschreibung der Eingabefelder

Fach 4

2.57 Tabelle: u_lod_psd_lk_baulohn_urlaub						
Feld	Beschreibung	Länge	Typ	MUSS	HIST	DEID
anz_ausfallstd#lk	Lohnkonto Ergebniswerte / Baulohn/Urlaub: Anzahl Ausfallstunden Saison-Kug	5.2	NUM	NEIN	NEIN	1855
ausfallstd#lk	Lohnkonto Ergebniswerte / Baulohn/Urlaub: Anzahl Ausfallstunden Krankheit	7.2	NUM	NEIN	NEIN	4655
anz_ausfallstd_kurzarbeit#lk	Lohnkonto Ergebniswerte / Baulohn/Urlaub: Anzahl Ausfallstunden Kug	5.2	NUM	NEIN	NEIN	1855
beschaeftigung#lk	Lohnkonto Ergebniswerte / Baulohn/Urlaub: Beschäftigungstage	3	NUM	NEIN	NEIN	4219
brutto_berech_muv#lk	Lohnkonto Ergebniswerte / Baulohn/Urlaub: Bruttoentgelt f.Berechnung Mindesturl.	9.2	NUM	NEIN	NEIN	1834
brutto_entgelt_monat#lk	Lohnkonto Ergebniswerte / Baulohn/Urlaub: Bruttoentgelt aus Monatsbetrag	9.2	NUM	NEIN	NEIN	1834
ehrenamt_betrag#lk	Lohnkonto Ergebniswerte / Baulohn/Urlaub: Urlaubsausgleich Ehrenamt Betrag	7.2	NUM	NEIN	NEIN	1832
ehrenamt_tage#lk	Lohnkonto Ergebniswerte / Baulohn/Urlaub: Urlaubsausgleich Ehrenamt Tage	3	NUM	NEIN	NEIN	1808
err_muv_dez_mrz#lk	Lohnkonto Ergebniswerte / Baulohn/Urlaub: Errechnete Mindesturlaubsvergütung	9.2	NUM	NEIN	NEIN	1834
errech_min_url_verg#lk	Lohnkonto Ergebniswerte / Baulohn/Urlaub: Err. Mindesturlaubsverg. Saison-Kug	7.2	NUM	NEIN	NEIN	1832
errech_min_url_verg_kurzarb#lk	Lohnkonto Ergebniswerte / Baulohn/Urlaub: Errechnete Mindesturlaubsverg. Kug	7.2	NUM	NEIN	NEIN	1832
gem_std_mit_lza#lk	Lohnkonto Ergebniswerte / Baulohn/Urlaub: gem. Stunden mit Lohnzahlungsanspruch	5.2	NUM	NEIN	NEIN	1419
gew_urlaubsentgelt#lk	Lohnkonto Ergebniswerte / Baulohn/Urlaub: Gewährtes Urlaubsentgelt	7.2	NUM	NEIN	NEIN	1829
gew_urlaubstage#lk	Lohnkonto Ergebniswerte / Baulohn/Urlaub: Gewährte Urlaubstage	3.1	NUM	NEIN	NEIN	1809
krankheit_betrag#lk	Lohnkonto Ergebniswerte / Baulohn/Urlaub: Urlaubsausgleich Krankheit Betrag	7.2	NUM	NEIN	NEIN	1832

SSH

LODAS

Fach 4

Beschreibung der Eingabefelder

Feld	Beschreibung	Länge	Typ	MUSS	HIST	DEID
krankheit_wochen#lk	Lohnkonto Ergebniswerte / Baulohn/Urlaub: Urlaubsausgleich Krankheit Wochen	3	NUM	NEIN	NEIN	1808
kurzarb_betrag#lk	Lohnkonto Ergebniswerte / Baulohn/Urlaub: Urlaubsausgleich Kurzarbeit Betrag	7.2	NUM	NEIN	NEIN	1832
kurzarb_wochen#lk	Lohnkonto Ergebniswerte / Baulohn/Urlaub: Urlaubsausgleich Kurzarbeit Wochen	3	NUM	NEIN	NEIN	1808
mek13_lohnbetrag#lk	Lohnkonto Ergebniswerte/Baulohn/Urlaub: Lohnbetrag 13. Monatseinkommen	7.2	NUM	NEIN	NEIN	1832
mindestuv#lk	Lohnkonto Ergebniswerte / Baulohn/Urlaub: Errechnete Mindesturlaubsv. Krankheit	9.2	NUM	NEIN	NEIN	1834
mutterschutz_betrag#lk	Lohnkonto Ergebniswerte / Baulohn/Urlaub: Urlaubsausgleich Mutterschutz Betrag	7.2	NUM	NEIN	NEIN	1832
mutterschutz_wochen#lk	Lohnkonto Ergebniswerte / Baulohn/Urlaub: Urlaubsausgleich Mutterschutz Wochen	3	NUM	NEIN	NEIN	1808
pnr#psd	Personal Nummer	5	NUM	JA	NEIN	479
schl_wetter_kuend_betrag#lk	Lohnkonto Ergebniswerte / Baulohn/Urlaub: Urlaubsausgl. Schlechtwetterk. Betrag	7.2	NUM	NEIN	NEIN	1832
schl_wetter_kuend_wochen#lk	Lohnkonto Ergebniswerte / Baulohn/Urlaub: Urlaubsausgl. Schlechtwetterk. Wochen	3	NUM	NEIN	NEIN	1808
std_mek13_sz#lk	Lohnkonto Ergebniswerte / Baulohn/ Urlaub: Kürzung/Jahressonderzahlung	6.2	NUM	NEIN	NEIN	1831
steuerfrei_100_estg#lk	Lohnkonto Ergebniswerte / Baulohn/ Urlaub: Steuerfrei nach §100 EStG	7.2	NUM	NEIN	NEIN	1832
tarif_az_monat#lk	Lohnkonto Ergebniswerte / Baulohn/Urlaub: Tarifr. Arbeitszeit des vollen Monats	5.2	NUM	NEIN	NEIN	1830
tat_ausfall_dez_mrz#lk	Lohnkonto Ergebniswerte / Baulohn/Urlaub: tatsächliche Ausfallstunden	5.2	NUM	NEIN	NEIN	1419
unfall_betrag#lk	Lohnkonto Ergebniswerte / Baulohn/Urlaub: Urlaubsausgleich Unfall Betrag	7.2	NUM	NEIN	NEIN	1832
unfall_wochen#lk	Lohnkonto Ergebniswerte / Baulohn/Urlaub: Urlaubsausgleich Unfall Wochen	3	NUM	NEIN	NEIN	1808
url_agl_krank_abger_wo#lk	Lohnkonto Ergebniswerte / Baulohn/Urlaub: Krankheit	2	NUM	NEIN	NEIN	4285

SSH

LODAS

Beschreibung der Eingabefelder

Fach 4

Feld	Beschreibung	Länge	Typ	MUSS	HIST	DEID
url_agl_krank_wert#lk	Lohnkonto Ergebniswerte / Baulohn/Urlaub: Krankheit/Wehrübung	6.2	NUM	NEIN	NEIN	1831
url_agl_kug_std#lk	Lohnkonto Ergebniswerte / Baulohn/Urlaub: Kurzarbeit (Stunden)	5.2	NUM	NEIN	NEIN	1267
url_agl_kug_wert#lk	Lohnkonto Ergebniswerte / Baulohn/Urlaub: Kurzarbeit (Betrag)	6.2	NUM	NEIN	NEIN	1831
url_agl_uebg_std#lk	Lohnkonto Ergebniswerte / Baulohn/Urlaub: Urlaubsausgleich(Überbrück.) (Std.)	5.2	NUM	NEIN	NEIN	4226
url_agl_uebg_wert#lk	Lohnkonto Ergebniswerte / Baulohn/Urlaub: Urlaubsausgleich(Überbrück.) (Betrag)	6.2	NUM	NEIN	NEIN	1831
url_agl_unfall_abger_wo#lk	Lohnkonto Ergebniswerte / Baulohn/Urlaub: Unfall	2	NUM	NEIN	NEIN	4285
url_agl_wag_std#lk	Lohnkonto Ergebniswerte / Baulohn/Urlaub: Saison-Kug (Stunden)	5.2	NUM	NEIN	NEIN	1267
url_agl_wag_wert#lk	Lohnkonto Ergebniswerte / Baulohn/Urlaub: Saison-Kug (Betrag)	6.2	NUM	NEIN	NEIN	1831
url_bmgl#lk	Lohnkonto Ergebniswerte / Baulohn/ Urlaub: Steuer-Brutto für Urlaubsberechnung	8.2	NUM	NEIN	NEIN	1833
url_geld_zus_abger_kj#lk	Lohnkonto Ergebniswerte / Baulohn/ Urlaub: Gewährtes zusätzl. Urlaubsgeld	7.2	NUM	NEIN	NEIN	1832
url_geld_zus_abger_vj#lk	Lohnkonto Ergebniswerte / Baulohn/ Urlaub: abgerechn. zusätzl. Urlaubsgeld Vorj.	7.2	NUM	NEIN	NEIN	1832
url_geld_zus_abger_vvj#lk	Lohnkonto Ergebniswerte / Baulohn/ Urlaub: gewährtes zusätzl. Urlaubsgeld Vorvorj.	7.2	NUM	NEIN	NEIN	1832
url_tage_abger_kj#lk	Lohnkonto Ergebniswerte / Baulohn/Urlaub: Gewährte Jahresurlaubstage	3.1	NUM	NEIN	NEIN	1809
url_tage_abger_vj#lk	Lohnkonto Ergebniswerte / Baulohn/Urlaub: Urlaubstage (Vorjahr)	3.1	NUM	NEIN	NEIN	1809
url_tage_anspr_kj#lk	Lohnkonto Ergebniswerte / Baulohn/Urlaub: Vortrag von Jahresurlaubstagen	3.1	NUM	NEIN	NEIN	1809
url_verg_jgdl#lk	Lohnkonto Ergebniswerte / Baulohn/Urlaub: Gew. Urlaubsverg. Jugendl./Azubi	7.2	NUM	NEIN	NEIN	1832

SSH

LODAS

Fach 4

Beschreibung der Eingabefelder

Feld	Beschreibung	Länge	Typ	MUSS	HIST	DEID
url_vgt_abger_kj#lk	Lohnkonto Ergebniswerte / Baulohn/Urlaub: Gewährtes Urlaubsentgelt	7.2	NUM	NEIN	NEIN	1832
url_vgt_abger_vj#lk	Lohnkonto Ergebniswerte / Baulohn/Urlaub: Urlaubsentgelt (Vorjahr)	7.2	NUM	NEIN	NEIN	1832
wehruebung_betrag#lk	Lohnkonto Ergebniswerte / Baulohn/Urlaub: Urlaubsausgleich Wehrübung Betrag	7.2	NUM	NEIN	NEIN	1832
wehruebung_wochen#lk	Lohnkonto Ergebniswerte / Baulohn/Urlaub: Urlaubsausgleich Wehrübung Wochen	3	NUM	NEIN	NEIN	1808
weiterbild_betrag#lk	Lohnkonto Ergebniswerte / Baulohn/Urlaub: Urlaubsausgleich Weiterbildung Betrag	7.2	NUM	NEIN	NEIN	1832
weiterbild_wochen#lk	Lohnkonto Ergebniswerte / Baulohn/Urlaub: Urlaubsausgleich Weiterbildung Wochen	3	NUM	NEIN	NEIN	1808
winterbauumlage#lk	Lohnkonto Ergebniswerte / Baulohn/Urlaub: AN-Anteil der Winterbesch.-Umlage	5.2	NUM	NEIN	NEIN	1830
zv_k_pausch_verst_vortrag#lk	Lohnkonto Ergebniswerte / Baulohn/Urlaub: Beitrag ZVK pauschal versteuert	7.2	NUM	NEIN	NEIN	1832
zv_k_st_frei_sv_pfl_vortrag#lk	Lohnkonto Ergebniswerte / Baulohn/Urlaub: Beitrag ZVK steuerfrei und sv-pfl.	7.2	NUM	NEIN	NEIN	1832
zv_k_st_pfl_vortrag#lk	Lohnkonto Ergebniswerte / Baulohn/Urlaub: Beitrag individuell Versteuert	7.2	NUM	NEIN	NEIN	1832
zv_k_st_sv_frei_vortrag#lk	Lohnkonto Ergebniswerte / Baulohn/Urlaub: Beitrag ZVK steuerfrei	7.2	NUM	NEIN	NEIN	1832

2.58 Tabelle: u_lod_psd_lk_brutto_netto_vwl

Feld	Beschreibung	Länge	Typ	MUSS	HIST	DEID
brutto_ges#lk	Lohnkonto Ergebniswerte / Brutto/Netto/VWL: Gesamt-Brutto	8.2	NUM	NEIN	NEIN	1833
netto_abz#lk	Lohnkonto Ergebniswerte / Brutto/Netto/VWL: Netto-Abzüge	7.2	NUM	NEIN	NEIN	1832
netto_bez#lk	Lohnkonto Ergebniswerte / Brutto/Netto/VWL: Nettobezüge	7.2	NUM	NEIN	NEIN	1832
pnr#psd	Personal Nummer	5	NUM	JA	NEIN	479
vwl_ag_anteil#lk	Lohnkonto Ergebniswerte / Brutto/Netto/VWL: AG-Anteil	7.2	NUM	NEIN	NEIN	1832
vwl_ges_mit_zulage_1#lk	Lohnkonto Ergebniswerte / Brutto/Netto/VWL: 2. Vertrag	6.2	NUM	NEIN	NEIN	1831
vwl_ges_mit_zulage_2#lk	Lohnkonto Ergebniswerte /	6.2	NUM	NEIN	NEIN	1831

SSH

LODAS

Beschreibung der Eingabefelder

Fach 4

Feld	Beschreibung	Länge	Typ	MUSS	HIST	DEID
vw_l_ges_ohne_zulage#lk	Brutto/Netto/VWL: 3. Vertrag Lohnkonto Ergebniswerte / Brutto/Netto/VWL: 1. Vertrag	6.2	NUM	NEIN	NEIN	1831

2.59 Tabelle: u_lod_psd_lk_kug_wag

Feld	Beschreibung	Länge	Typ	MUSS	HIST	DEID
bez_monat_vorsystem#lk	Lohnkonto Ergebniswerte / Kug: Anzahl Bezugsmonate Vorsystem	2	NUM	NEIN	NEIN	1788
kug_arbentgelt_kv#lk	Lohnkonto Ergebniswerte / Kug: KV (Beitragspfl. Arbeitsentgelt bei Kug)	7.2	NUM	NEIN	NEIN	1832
kug_arbentgelt_pv#lk	Lohnkonto Ergebniswerte / Kug: PV (Beitragspfl. Arbeitsentgelt bei Kug)	7.2	NUM	NEIN	NEIN	1832
kug_gez#lk	Lohnkonto Ergebniswerte / Kug: Ausgezahltes Kurzarbeitergeld	7.2	NUM	NEIN	NEIN	1832
kug_wag_fiktivlohn#lk	Lohnkonto Ergebniswerte / Kug: RV (Beitragspfl. Arbeitsentgelt bei Kug)	7.2	NUM	NEIN	NEIN	1832
kv_ag_anteil_kug_wag#lk	Lohnkonto Ergebniswerte / Kug: KV (Beitrag bei Kug)	6.2	NUM	NEIN	NEIN	1831
pnr#psd	Personal Nummer	5	NUM	JA	NEIN	479
pv_ag_anteil_kug_wag#lk	Lohnkonto Ergebniswerte / Kug: PV (Beitrag bei Kug)	6.2	NUM	NEIN	NEIN	1831
rv_ag_anteil_kug_wag#lk	Lohnkonto Ergebniswerte / Kug: RV (Beitrag bei Kug)	6.2	NUM	NEIN	NEIN	1831
uebg#lk	Lohnkonto Ergebniswerte / S-Kug: VL f. Saison-Kug/Überbr.geld (Betr.)	6.2	NUM	NEIN	NEIN	1831
uebg_std#lk	Lohnkonto Ergebniswerte / S-Kug: VL f. Saison-Kug/Überbr.geld (Std.)	5.2	NUM	NEIN	NEIN	4226
wag_arbentgelt_kv#lk	Lohnkonto Ergebniswerte / S-Kug: KV (Beitr.pfl. Arbeitsentgelt bei S- Kug)	7.2	NUM	NEIN	NEIN	1832
wag_arbentgelt_pv#lk	Lohnkonto Ergebniswerte / S-Kug: PV (Beitr.pfl. Arbeitsentgelt bei S- Kug)	7.2	NUM	NEIN	NEIN	1832
wag_arbentgelt_rv#lk	Lohnkonto Ergebniswerte / S-Kug: RV (Beitr.pfl. Arbeitsentgelt bei S- Kug)	7.2	NUM	NEIN	NEIN	1832
wag_ausfgeld_dach_betr#lk	Lohnkonto Ergebniswerte / S-Kug: Ausfallgeld Dachdeckerhandw. (Betrag)	9.2	NUM	NEIN	NEIN	1834
wag_ausfgeld_dach_std#lk	Lohnkonto Ergebniswerte / S-Kug: Ausfallgeld Dachdeckerhandw. (Stunden)	5.2	NUM	NEIN	NEIN	1830

SSH

LODAS

Fach 4

Beschreibung der Eingabefelder

Feld	Beschreibung	Länge	Typ	MUSS	HIST	DEID
wag_gez#lk	Lohnkonto Ergebniswerte / S-Kug: Ausgezahltes Saison-Kug	6.2	NUM	NEIN	NEIN	1831
wag_kv_beitrag#lk	Lohnkonto Ergebniswerte / S-Kug: KV (Beitrag bei S-Kug)	6.2	NUM	NEIN	NEIN	1831
wag_pv_beitrag#lk	Lohnkonto Ergebniswerte / S-Kug: PV (Beitrag bei S-Kug)	6.2	NUM	NEIN	NEIN	1831
wag_rv_beitrag#lk	Lohnkonto Ergebniswerte / S-Kug: RV (Beitrag bei S-Kug)	6.2	NUM	NEIN	NEIN	1831

2.60 Tabelle: u_lod_psd_lk_oed

Feld	Beschreibung	Länge	Typ	MUSS	HIST	DEID
oed_allg_uml_pausch_lfd#lk	Lohnkonto Ergebniswerte / Öffentlicher Dienst: Umlagen AG-Anteil pauschal verst.	7.2	NUM	NEIN	NEIN	1832
oed_allg_uml_pfl_lfd_ag#lk	Lohnkonto Ergebniswerte / Öffentlicher Dienst: Umlagen AG- Anteil indiv. verst.	7.2	NUM	NEIN	NEIN	1832
oed_allg_uml_pfl_lfd_an#lk	Lohnkonto Ergebniswerte / Öffentlicher Dienst: Umlagen AN- Anteil indiv. verst.	7.2	NUM	NEIN	NEIN	1832
oed_sangeld_zvk#lk	Lohnkonto Ergebniswerte / Öffentlicher Dienst: Sanierungsgeld	7.2	NUM	NEIN	NEIN	1832
oed_zus_uml_pausch_lfd#lk	Lohnkonto Ergebniswerte / Öffentlicher Dienst: zusätzl. Umlage pauschal verst.	7.2	NUM	NEIN	NEIN	1832
oed_zus_uml_pfl_lfd#lk	Lohnkonto Ergebniswerte / Öffentlicher Dienst: zusätzl. Umlage indiv. verst.	7.2	NUM	NEIN	NEIN	1832
oed_zvk_pfl_entgelt#lk	Lohnkonto Ergebniswerte / Öffentlicher Dienst: ZVK pflichtiges Entgelt	7.2	NUM	NEIN	NEIN	1832
pnr#psd	Personal Nummer	5	NUM	JA	NEIN	479
steuerfrei_100_estg_beitr#lk	Lohnkonto Ergebniswerte / Öffentlicher Dienst: Steuerfrei nach §100 EStG	7.2	NUM	NEIN	NEIN	1832
steuerfrei_100_estg_vblu#lk	Lohnkonto Ergebniswerte / Öffentlicher Dienst: Steuerfrei nach §100 EStG	7.2	NUM	NEIN	NEIN	1832
steuerfrei_100_estg_zubeitr#lk	Lohnkonto Ergebniswerte / Öffentlicher Dienst: Steuerfrei nach §100 EStG	7.2	NUM	NEIN	NEIN	1832
uml_st_frei_allg_lfd#lk	Lohnkonto Ergebniswerte / Öffentlicher Dienst: Umlagen AG- Anteil st.frei/sv-frei	7.2	NUM	NEIN	NEIN	1832

SSH

LODAS

Beschreibung der Eingabefelder

Fach 4

Feld	Beschreibung	Länge	Typ	MUSS	HIST	DEID
uml_st_frei_allg_lfd_sv#lk	Lohnkonto Ergebniswerte / Öffentlicher Dienst: Umlagen AG- Anteil st.frei/sv-pfl.	7.2	NUM	NEIN	NEIN	1832
uml_st_frei_zus_lfd#lk	Lohnkonto Ergebniswerte / Öffentlicher Dienst: zusätzl. Umlage st.frei/sv-frei	7.2	NUM	NEIN	NEIN	1832
uml_st_frei_zus_lfd_sv#lk	Lohnkonto Ergebniswerte / Öffentlicher Dienst: zusätzl. Umlage st.frei/sv-pfl.	7.2	NUM	NEIN	NEIN	1832
vblu_ag_anteil_frei_lfd#lk	Lohnkonto Ergebniswerte / Öffentlicher Dienst: UK VBLU AG- Ant. st.frei/sv-frei	7.2	NUM	NEIN	NEIN	1832
vblu_ag_anteil_frei_pfl_lfd#lk	Lohnkonto Ergebniswerte / Öffentlicher Dienst: DV VBLU AG- Ant. st.frei/sv-pfl.	7.2	NUM	NEIN	NEIN	1832
vblu_ag_anteil_pausch_lfd#lk	Lohnkonto Ergebniswerte / Öffentlicher Dienst: DV VBLU AG- Ant. pausch. verst.	7.2	NUM	NEIN	NEIN	1832
vblu_ag_anteil_pfl_lfd#lk	Lohnkonto Ergebniswerte / Öffentlicher Dienst: DV VBLU AG- Ant. indiv. verst.	7.2	NUM	NEIN	NEIN	1832
vblu_ag_lfd_st_sv_frei#lk	Lohnkonto Ergebniswerte / Öffentlicher Dienst: DV VBLU AG- Ant. st.frei/sv-frei	7.2	NUM	NEIN	NEIN	1832
vblu_an_anteil_frei_pfl_lfd#lk	Lohnkonto Ergebniswerte / Öffentlicher Dienst: DV VBLU AN- Ant. st.frei/sv-pfl.	7.2	NUM	NEIN	NEIN	1832
vblu_an_anteil_frei_pfl_uk#lk	Lohnkonto Ergebniswerte / Öffentlicher Dienst: UK VBLU AN- Ant. st.frei/sv-pfl.	7.2	NUM	NEIN	NEIN	1832
vblu_an_anteil_pausch_lfd#lk	Lohnkonto Ergebniswerte / Öffentlicher Dienst: DV VBLU AN- Ant. pausch. verst.	7.2	NUM	NEIN	NEIN	1832
vblu_an_anteil_pfl_lfd#lk	Lohnkonto Ergebniswerte / Öffentlicher Dienst: DV VBLU AN- Ant. indiv. verst.	7.2	NUM	NEIN	NEIN	1832
vblu_an_lfd_st_sv_frei_dv#lk	Lohnkonto Ergebniswerte / Öffentlicher Dienst: DV VBLU AN- Ant. st.frei/sv-frei	7.2	NUM	NEIN	NEIN	1832
vblu_an_lfd_st_sv_frei_uk#lk	Lohnkonto Ergebniswerte / Öffentlicher Dienst: UK VBLU AN- Ant. st.frei/sv-frei	7.2	NUM	NEIN	NEIN	1832
vblu_pfl_verd#lk	Lohnkonto Ergebniswerte / Öffentlicher Dienst: VBLU pflichtiges Entgelt	7.2	NUM	NEIN	NEIN	1832
zub_ag_lfd_frei#lk	Lohnkonto Ergebniswerte / Öffentlicher Dienst: AG Zusatzbeitr. st.frei/sv-frei	7.2	NUM	NEIN	NEIN	1832

SSH

LODAS

Fach 4

Beschreibung der Eingabefelder

Feld	Beschreibung	Länge	Typ	MUSS	HIST	DEID
zub_ag_lfd_frei_pfl#lk	Lohnkonto Ergebniswerte / Öffentlicher Dienst: AG Zusatzbeitr. st.frei/sv-pfl.	7.2	NUM	NEIN	NEIN	1832
zub_ag_lfd_pausch#lk	Lohnkonto Ergebniswerte / Öffentlicher Dienst: AG Zusatzbeitr. pausch. verst.	7.2	NUM	NEIN	NEIN	1832
zub_ag_lfd_pfl#lk	Lohnkonto Ergebniswerte / Öffentlicher Dienst: AG Zusatzbeitr. indiv. verst.	7.2	NUM	NEIN	NEIN	1832
zub_an_lfd_frei#lk	Lohnkonto Ergebniswerte / Öffentlicher Dienst: AN Zusatzbeitr. st.frei/sv-frei	7.2	NUM	NEIN	NEIN	1832
zub_an_lfd_frei_pfl#lk	Lohnkonto Ergebniswerte / Öffentlicher Dienst: AN Zusatzbeitr. st.frei/sv-pfl.	7.2	NUM	NEIN	NEIN	1832
zub_an_lfd_pausch#lk	Lohnkonto Ergebniswerte / Öffentlicher Dienst: AN Zusatzbeitr. pausch. verst.	7.2	NUM	NEIN	NEIN	1832
zub_an_lfd_pfl#lk	Lohnkonto Ergebniswerte / Öffentlicher Dienst: AN Zusatzbeitr. indiv. verst.	7.2	NUM	NEIN	NEIN	1832
zvk_ag_beitrag_lfd_frei#lk	Lohnkonto Ergebniswerte / Öffentlicher Dienst: Beiträge AG- Ant. st.frei/sv-frei	7.2	NUM	NEIN	NEIN	1832
zvk_ag_beitrag_lfd_frei_pfl#lk	Lohnkonto Ergebniswerte / Öffentlicher Dienst: Beiträge AG- Ant. st.frei/sv-pfl.	7.2	NUM	NEIN	NEIN	1832
zvk_ag_beitrag_lfd_pausch#lk	Lohnkonto Ergebniswerte / Öffentlicher Dienst: Beiträge AG- Ant. pausch. verst.	7.2	NUM	NEIN	NEIN	1832
zvk_ag_beitrag_lfd_pfl#lk	Lohnkonto Ergebniswerte / Öffentlicher Dienst: Beiträge AG- Ant. indiv. verst.	7.2	NUM	NEIN	NEIN	1832
zvk_an_beitrag_lfd_frei#lk	Lohnkonto Ergebniswerte / Öffentlicher Dienst: Beiträge AN- Ant. st.frei/sv-frei	7.2	NUM	NEIN	NEIN	1832
zvk_an_beitrag_lfd_frei_pfl#lk	Lohnkonto Ergebniswerte / Öffentlicher Dienst: Beiträge AN- Ant. st.frei/sv-pfl.	7.2	NUM	NEIN	NEIN	1832
zvk_an_beitrag_lfd_pausch#lk	Lohnkonto Ergebniswerte / Öffentlicher Dienst: Beiträge AN- Ant. pausch. verst.	7.2	NUM	NEIN	NEIN	1832
zvk_an_beitrag_lfd_pfl#lk	Lohnkonto Ergebniswerte / Öffentlicher Dienst: Beiträge AN- Ant. indiv. verst.	7.2	NUM	NEIN	NEIN	1832
zvk_beitrag_zus_lfd_frei#lk	Lohnkonto Ergebniswerte / Öffentlicher Dienst: zusätzl. Beitrag st.frei/sv-frei	7.2	NUM	NEIN	NEIN	1832

SSH

LODAS

Beschreibung der Eingabefelder

Fach 4

Feld	Beschreibung	Länge	Typ	MUSS	HIST	DEID
zvk_beitrag_zus_lfd_pausch#lk	Lohnkonto Ergebniswerte / Öffentlicher Dienst: zusätzl. Beitrag pausch. verst.	7.2	NUM	NEIN	NEIN	1832
zvk_beitrag_zus_lfd_pfl#lk	Lohnkonto Ergebniswerte / Öffentlicher Dienst: zusätzl. Beitrag indiv. verst	7.2	NUM	NEIN	NEIN	1832
zvkumlage_pausch_verst#lk	Lohnkonto Ergebniswerte / Öffentlicher Dienst: Umlage pausch. versteuert	7.2	NUM	NEIN	NEIN	1832
zvkumlage_pausch_verst_zus#lk	Lohnkonto Ergebniswerte / Öffentlicher Dienst: zus. Uml. pausch. verst. sv-frei	7.2	NUM	NEIN	NEIN	1832
zvk_zus_lfd_frei_pfl#lk	Lohnkonto Ergebniswerte / Öffentlicher Dienst: zusätzl. Beitrag st.frei/sv-pfl.	7.2	NUM	NEIN	NEIN	1832

2.61 Tabelle: u_lod_psd_lk_sozialvers

Feld	Beschreibung	Länge	Typ	MUSS	HIST	DEID
ag_anteil_lfd_jhrl#lk	Lohnkonto Ergebniswerte / Sozialvers.: AG-Anteil laufend/jährlich (Versorg.werk)	7.2	NUM	NEIN	NEIN	1829
ag_anteil_wertg_abund#lk	Lohnkonto Ergebniswerte / Sozialvers.: AG-Anteil Wertguthaben Alte Bundesländer	7.2	NUM	NEIN	NEIN	1829
ag_anteil_wertg_nbund#lk	Lohnkonto Ergebniswerte / Sozialvers.: AG-Anteil Wertguthaben Neue Bundesländer	7.2	NUM	NEIN	NEIN	1829
ag_zusch_altersteilzeit#lk	Lohnkonto Ergebniswerte / Sozialvers.: AG-Zuschuss bei Altersteilzeit (Ver.werk)	7.2	NUM	NEIN	NEIN	1829
ag_zusch_kug#lk	Lohnkonto Ergebniswerte / Sozialvers.: AG-Zuschuss bei Kug (Versorg.werk)	7.2	NUM	NEIN	NEIN	1829
av_ag_anteil#lk	Lohnkonto Ergebniswerte / Sozialvers.: AV (AG-Anteil)	6.2	NUM	NEIN	NEIN	1831
av_an_anteil#lk	Lohnkonto Ergebniswerte / Sozialvers.: AV (AN-Anteil)	6.2	NUM	NEIN	NEIN	1831
av_frw_ges_beitrag#lk	Lohnkonto Ergebniswerte / Sozialvers.: AV (SV-Brutto)	7.2	NUM	NEIN	NEIN	1832
betrag_insolvenzgeld#lk	Lohnkonto Ergebniswerte / Sozialvers.: Insolvenzgeld	8.2	NUM	NEIN	NEIN	1833
betragumlage1#lk	Lohnkonto Ergebniswerte / Sozialvers.: Umlage 1 (U1)	8.2	NUM	NEIN	NEIN	1833
betragumlage2#lk	Lohnkonto Ergebniswerte / Sozialvers.: Umlage 2 (U2)	8.2	NUM	NEIN	NEIN	1833

SSH

LODAS

Fach 4

Beschreibung der Eingabefelder

Feld	Beschreibung	Länge	Typ	MUSS	HIST	DEID
buv_brutto#lk	Lohnkonto Ergebniswerte / Sozialvers.: UV-Brutto	11.2	NUM	NEIN	NEIN	4539
entgelt_av#lk	Lohnkonto Ergebniswerte / Sozialvers.: tatsächl.	8.2	NUM	NEIN	NEIN	1833
entgelt_kv#lk	Arbeitsentgelt Gleitzone AV Lohnkonto Ergebniswerte / Sozialvers.: tatsächl.	8.2	NUM	NEIN	NEIN	1833
entgelt_pv#lk	Arbeitsentgelt Gleitzone KV Lohnkonto Ergebniswerte / Sozialvers.: tatsächl.	8.2	NUM	NEIN	NEIN	1833
entgelt_rv#lk	Arbeitsentgelt Gleitzone PV Lohnkonto Ergebniswerte / Sozialvers.: tatsächl.	8.2	NUM	NEIN	NEIN	1833
entspar_sv_pfl_wgh_kz#lk	Arbeitsentgelt Gleitzone RV Lohnkonto Ergebniswerte / Sozialvers.: tatsächl.	8.2	NUM	NEIN	NEIN	1833
entspar_sv_pfl_wgh_kz#lk	Lohnkonto Ergebniswerte / Sozialvers.: Entspargung v. ausschließl. sv-pfl. Wertg.	1	NUM	NEIN	NEIN	440
feitgentg_kug_fr_kv_fikbr#lk	Lohnkonto Ergebniswerte / Sozialvers.: Fikt. Brutti Feiertagsent. Kug (frw. KV)	8.2	NUM	NEIN	NEIN	4531
feitgentg_kug_fr_pv_fikbr#lk	Lohnkonto Ergebniswerte / Sozialvers.: Fikt. Brutti Feiertagsent. Kug (frw. PV)	8.2	NUM	NEIN	NEIN	4531
fikbr_gb_jhrlentg_fr_kv#lk	Lohnkonto Ergebniswerte / Sozialvers.: Fikt. Brutti f. Gesamtbeitr. (frw. KV)	8.2	NUM	NEIN	NEIN	4531
fikbr_gb_jhrlentg_fr_pv#lk	Lohnkonto Ergebniswerte / Sozialvers.: Fikt. Brutti f. Gesamtbeitr. (frw. PV)	8.2	NUM	NEIN	NEIN	4531
fiktentg_kug_fr_kv_agzu#lk	Lohnkonto Ergebniswerte / Sozialvers.: AG-Zuschuss fiktiv. Entgelt Kug (frw. KV)	7.2	NUM	NEIN	NEIN	1829
fiktentg_kug_fr_kv_fikbr#lk	Lohnkonto Ergebniswerte / Sozialvers.: Fikt. Brutti fiktiv. Entg. Kug (frw. KV)	8.2	NUM	NEIN	NEIN	4531
fiktentg_kug_fr_pv_agzu#lk	Lohnkonto Ergebniswerte / Sozialvers.: AG-Zuschuss fiktiv. Entgelt Kug (frw. PV)	6.2	NUM	NEIN	NEIN	1811
fiktentg_kug_fr_pv_fikbr#lk	Lohnkonto Ergebniswerte / Sozialvers.: Fikt. Brutti fiktiv. Entg. Kug (frw. PV)	8.2	NUM	NEIN	NEIN	4531
kv_ag_anteil#lk	Lohnkonto Ergebniswerte / Sozialvers.: KV (AG-Anteil)	6.2	NUM	NEIN	NEIN	1831
kv_an_anteil#lk	Lohnkonto Ergebniswerte / Sozialvers.: KV (AN-Anteil)	6.2	NUM	NEIN	NEIN	1831
kv_brutto#lk	Lohnkonto Ergebniswerte / Sozialvers.: KV (SV-Brutto)	7.2	NUM	NEIN	NEIN	1832
pnr#psd	Personal Nummer	5	NUM	JA	NEIN	479

SSH

LODAS

Beschreibung der Eingabefelder

Fach 4

Feld	Beschreibung	Länge	Typ	MUSS	HIST	DEID
pv_ag_anteil#lk	Lohnkonto Ergebniswerte / Sozialvers.: PV (AG-Anteil)	6.2	NUM	NEIN	NEIN	1831
pv_an_anteil#lk	Lohnkonto Ergebniswerte / Sozialvers.: PV (AN-Anteil)	6.2	NUM	NEIN	NEIN	1831
pv_brutto#lk	Lohnkonto Ergebniswerte / Sozialvers.: PV (SV-Brutto)	7.2	NUM	NEIN	NEIN	1832
pv_zuschlag_berechnung_kz#lk	Lohnkonto Ergebniswerte / Sozialvers.: Beitragszuschl. PV f. Kinderlose berech.	1	NUM	NEIN	NEIN	440
rv_ag_anteil#lk	Lohnkonto Ergebniswerte / Sozialvers.: RV (AG-Anteil)	7.2	NUM	NEIN	NEIN	1832
rv_an_anteil#lk	Lohnkonto Ergebniswerte / Sozialvers.: RV (AN-Anteil)	7.2	NUM	NEIN	NEIN	1832
sv_brutto_ges#lk	Lohnkonto Ergebniswerte / Sozialvers.: RV (SV-Brutto)	7.2	NUM	NEIN	NEIN	1832
unterbr_anfang_tag#lk	Lohnkonto Ergebniswerte / Sozialvers.: Unterbrechungsanfang	2	NUM	NEIN	NEIN	4222
unterbr_ende_tag#lk	Lohnkonto Ergebniswerte / Sozialvers.: Unterbrechungsende	2	NUM	NEIN	NEIN	4222
unwider_bez_freistell_kz#lk	Lohnkonto Ergebniswerte / Sozialvers.: Unwiderrufliche bezahlte Freistellung	1	NUM	NEIN	NEIN	440
uv_gesamtstunden#lk	Lohnkonto Ergebniswerte / Sozialvers.: UV-Gesamtstunden	6.2	NUM	NEIN	NEIN	1811
uv_pflichtig_abl#lk	Lohnkonto Ergebniswerte / Sozialvers.: davon UV-pflichtig (alte Bundesländer)	10.2	NUM	NEIN	NEIN	4296
uv_pflichtig_nbl#lk	Lohnkonto Ergebniswerte / Sozialvers.: davon UV-pflichtig (neue Bundesländer)	10.2	NUM	NEIN	NEIN	4296
verswerk_ag_anteil#lk	Lohnkonto Ergebniswerte / Sozialvers.: Versorgungswerk (AG-Anteil)	6.2	NUM	NEIN	NEIN	1831
verswerk_an_anteil#lk	Lohnkonto Ergebniswerte / Sozialvers.: Versorgungswerk (AN-Anteil)	6.2	NUM	NEIN	NEIN	1831
verswerk_sv_brutto#lk	Lohnkonto Ergebniswerte / Sozialvers.: Versorgungswerk (SV-Brutto)	7.2	NUM	NEIN	NEIN	1832
wghb_gh_verbleib_abl#lk	Lohnkonto Ergebniswerte / Sozialvers.: Verbleib. Wertguthaben (alte Bundl.)	10.2	NUM	NEIN	NEIN	4296
wghb_gh_verbleib_nbl#lk	Lohnkonto Ergebniswerte / Sozialvers.: Verbleib. Wertguthaben (neue Bundl.)	10.2	NUM	NEIN	NEIN	4296
wghb_svluft_abgegl_av_abl#lk	Lohnkonto Ergebniswerte / Sozialvers.: AV (abgegliche SV-Luft) (alte Bundesländer)	10.2	NUM	NEIN	NEIN	4296

SSH

LODAS

Fach 4

Beschreibung der Eingabefelder

Feld	Beschreibung	Länge	Typ	MUSS	HIST	DEID
wghb_svluft_abgegl_av_nbl#lk	Lohnkonto Ergebniswerte / Sozialvers.: AV (abgegliche SV-Luft) (neue Bundesländer)	10.2	NUM	NEIN	NEIN	4296
wghb_svluft_abgegl_kv_abl#lk	Lohnkonto Ergebniswerte / Sozialvers.: KV (abgegliche SV-Luft) (alte Bundesländer)	10.2	NUM	NEIN	NEIN	4296
wghb_svluft_abgegl_kv_nbl#lk	Lohnkonto Ergebniswerte / Sozialvers.: KV (abgegliche SV-Luft) (neue Bundesländer)	10.2	NUM	NEIN	NEIN	4296
wghb_svluft_abgegl_pv_abl#lk	Lohnkonto Ergebniswerte / Sozialvers.: PV (abgegliche SV-Luft) (alte Bundesländer)	10.2	NUM	NEIN	NEIN	4296
wghb_svluft_abgegl_pv_nbl#lk	Lohnkonto Ergebniswerte / Sozialvers.: PV (abgegliche SV-Luft) (neue Bundesländer)	10.2	NUM	NEIN	NEIN	4296
wghb_svluft_abgegl_rv_abl#lk	Lohnkonto Ergebniswerte / Sozialvers.: RV (abgegliche SV-Luft) (alte	10.2	NUM	NEIN	NEIN	4296
wghb_svluft_abgegl_rv_nbl#lk	Lohnkonto Ergebniswerte / Sozialvers.: RV (abgegliche SV-Luft) (neue	10.2	NUM	NEIN	NEIN	4296
wghb_svluft_abgegl_vwk_abl#lk	Lohnkonto Ergebniswerte / Sozialvers.: Beitr. Versorg.w. (abgegl. SV-Luft) (aBL)	10.2	NUM	NEIN	NEIN	4296
wghb_svluft_abgegl_vwk_nbl#lk	Lohnkonto Ergebniswerte / Sozialvers.: Beitr. Versorg.w.(abgegl. SV-Luft) (nBL)	10.2	NUM	NEIN	NEIN	4296
wghb_svluft_kumj_av_abl#lk	Lohnkonto Ergebniswerte / Sozialvers.: AV (kum. SV-Luft akt. Jahr) (alte Bundl.)	9.2	NUM	NEIN	NEIN	1834
wghb_svluft_kumj_av_nbl#lk	Lohnkonto Ergebniswerte / Sozialvers.: AV (kum. SV-Luft akt. Jahr) (neue Bundl.)	9.2	NUM	NEIN	NEIN	1834
wghb_svluft_kumj_kv_abl#lk	Lohnkonto Ergebniswerte / Sozialvers.: KV (kum. SV-Luft akt. Jahr) (alte Bundl.)	9.2	NUM	NEIN	NEIN	1834
wghb_svluft_kumj_kv_nbl#lk	Lohnkonto Ergebniswerte / Sozialvers.: KV (kum. SV-Luft akt. Jahr) (neue Bundl.)	9.2	NUM	NEIN	NEIN	1834
wghb_svluft_kumj_pv_abl#lk	Lohnkonto Ergebniswerte / Sozialvers.: PV (kum. SV-Luft akt. Jahr) (alte Bundl.)	9.2	NUM	NEIN	NEIN	1834
wghb_svluft_kumj_pv_nbl#lk	Lohnkonto Ergebniswerte / Sozialvers.: PV (kum. SV-Luft akt. Jahr) (neue Bundl.)	9.2	NUM	NEIN	NEIN	1834
wghb_svluft_kumj_rv_abl#lk	Lohnkonto Ergebniswerte / Sozialvers.: RV (kum. SV-Luft akt. Jahr) (alte Bundl.)	9.2	NUM	NEIN	NEIN	1834

SSH

LODAS

Beschreibung der Eingabefelder

Fach 4

Feld	Beschreibung	Länge	Typ	MUSS	HIST	DEID
wghb_svluft_kumj_rv_nbl#lk	Lohnkonto Ergebniswerte / Sozialvers.: RV (kum. SV-Luft akt. Jahr) (neue Bundl.)	9.2	NUM	NEIN	NEIN	1834
wghb_svluft_kumj_vwk_abl#lk	Lohnkonto Ergebniswerte / Sozialvers.: Beitr. Vers.w. (k. SV-Luft akt. J.) (aBL)	9.2	NUM	NEIN	NEIN	1834
wghb_svluft_kumj_vwk_nbl#lk	Lohnkonto Ergebniswerte / Sozialvers.: Beitr. Vers.w. (k. SV-Luft akt. J.) (nBL)	9.2	NUM	NEIN	NEIN	1834
wghstoe_ausgez_abl#lk	Lohnkonto Ergebniswerte / Sozialvers.: Ausgezahltes Wertguthaben (alte Bundl.)	10.2	NUM	NEIN	NEIN	4296
wghstoe_ausgez_nbl#lk	Lohnkonto Ergebniswerte / Sozialvers.: Ausgezahltes Wertguthaben (neue Bundl.)	10.2	NUM	NEIN	NEIN	4296
wghstoe_beitr_ag_av_abl#lk	Lohnkonto Ergebniswerte / Sozialvers.: AV (AG-Beiträge) (alte Bundl.)	8.2	NUM	NEIN	NEIN	1833
wghstoe_beitr_ag_av_nbl#lk	Lohnkonto Ergebniswerte / Sozialvers.: AV (AG-Beiträge) (neue Bundl.)	8.2	NUM	NEIN	NEIN	1833
wghstoe_beitr_ag_kv_abl#lk	Lohnkonto Ergebniswerte / Sozialvers.: KV (AG-Beiträge) (alte Bundl.)	8.2	NUM	NEIN	NEIN	1833
wghstoe_beitr_ag_kv_nbl#lk	Lohnkonto Ergebniswerte / Sozialvers.: KV (AG-Beiträge) (neue Bundl.)	8.2	NUM	NEIN	NEIN	1833
wghstoe_beitr_ag_pv_abl#lk	Lohnkonto Ergebniswerte / Sozialvers.: PV (AG-Beiträge) (alte Bundl.)	8.2	NUM	NEIN	NEIN	1833
wghstoe_beitr_ag_pv_nbl#lk	Lohnkonto Ergebniswerte / Sozialvers.: PV (AG-Beiträge) (neue Bundl.)	8.2	NUM	NEIN	NEIN	1833
wghstoe_beitr_ag_rv_abl#lk	Lohnkonto Ergebniswerte / Sozialvers.:RV (AG-Beiträge) (alte Bundl.)	8.2	NUM	NEIN	NEIN	1833
wghstoe_beitr_ag_rv_nbl#lk	Lohnkonto Ergebniswerte / Sozialvers.: RV (AG-Beiträge) (neue Bundl.)	8.2	NUM	NEIN	NEIN	1833
wghstoe_beitr_ag_vwk_abl#lk	Lohnkonto Ergebniswerte / Sozialvers.: Beitr. Versorg.w. (AG-Beiträge) (alte BL)	8.2	NUM	NEIN	NEIN	1833
wghstoe_beitr_ag_vwk_nbl#lk	Lohnkonto Ergebniswerte / Sozialvers.: Beitr. Versorg.w. (AG-Beiträge) (neue BL)	8.2	NUM	NEIN	NEIN	1833
wghstoe_beitr_an_av_abl#lk	Lohnkonto Ergebniswerte / Sozialvers.: AV (AN-Beiträge) (alte Bundl.)	8.2	NUM	NEIN	NEIN	1833

SSH

LODAS

Fach 4

Beschreibung der Eingabefelder

Feld	Beschreibung	Länge	Typ	MUSS	HIST	DEID
wghstoe_beitr_an_av_nbl#lk	Lohnkonto Ergebniswerte / Sozialvers.: AV (AN-Beiträge) (neue Bundl.)	8.2	NUM	NEIN	NEIN	1833
wghstoe_beitr_an_kv_abl#lk	Lohnkonto Ergebniswerte / Sozialvers.: KV (AN-Beiträge) (alte Bundl.)	8.2	NUM	NEIN	NEIN	1833
wghstoe_beitr_an_kv_nbl#lk	Lohnkonto Ergebniswerte / Sozialvers.: KV (AN-Beiträge) (neue Bundl.)	8.2	NUM	NEIN	NEIN	1833
wghstoe_beitr_an_pv_abl#lk	Lohnkonto Ergebniswerte / Sozialvers.: PV (AN-Beiträge) (alte Bundl.)	8.2	NUM	NEIN	NEIN	1833
wghstoe_beitr_an_pv_nbl#lk	Lohnkonto Ergebniswerte / Sozialvers.: PV (AN-Beiträge) (neue Bundl.)	8.2	NUM	NEIN	NEIN	1833
wghstoe_beitr_an_rv_abl#lk	Lohnkonto Ergebniswerte / Sozialvers.: RV (AN-Beiträge) (alte Bundl.)	8.2	NUM	NEIN	NEIN	1833
wghstoe_beitr_an_rv_nbl#lk	Lohnkonto Ergebniswerte / Sozialvers.: RV (AN-Beiträge) (neue Bundl.)	8.2	NUM	NEIN	NEIN	1833
wghstoe_beitr_an_vwk_abl#lk	Lohnkonto Ergebniswerte / Sozialvers.: Beitr. Versorg.w. (AN-Beiträge) (alte BL)	8.2	NUM	NEIN	NEIN	1833
wghstoe_beitr_an_vwk_nbl#lk	Lohnkonto Ergebniswerte / Sozialvers.: Beitr. Versorg.w. (AN-Beiträge) (neue BL)	8.2	NUM	NEIN	NEIN	1833
wghstoe_pflicht_av_abl#lk	Lohnkonto Ergebniswerte / Sozialvers.: AV (Beitragspflichtige Teile) (alte BL)	9.2	NUM	NEIN	NEIN	1834
wghstoe_pflicht_av_nbl#lk	Lohnkonto Ergebniswerte / Sozialvers.: AV (Beitragspflichtige Teile) (neue BL)	9.2	NUM	NEIN	NEIN	1834
wghstoe_pflicht_kv_abl#lk	Lohnkonto Ergebniswerte / Sozialvers.: KV (Beitragspflichtige Teile) (alte BL)	9.2	NUM	NEIN	NEIN	1834
wghstoe_pflicht_kv_nbl#lk	Lohnkonto Ergebniswerte / Sozialvers.: KV (Beitragspflichtige Teile) (neue BL)	9.2	NUM	NEIN	NEIN	1834
wghstoe_pflicht_pv_abl#lk	Lohnkonto Ergebniswerte / Sozialvers.: PV (Beitragspflichtige Teile) (alte BL)	9.2	NUM	NEIN	NEIN	1834
wghstoe_pflicht_pv_nbl#lk	Lohnkonto Ergebniswerte / Sozialvers.: PV (Beitragspflichtige Teile) (neue BL)	9.2	NUM	NEIN	NEIN	1834
wghstoe_pflicht_rv_abl#lk	Lohnkonto Ergebniswerte / Sozialvers.: RV (Beitragspflichtige Teile) (alte BL)	9.2	NUM	NEIN	NEIN	1834

SSH

LODAS

Beschreibung der Eingabefelder

Fach 4

Feld	Beschreibung	Länge	Typ	MUSS	HIST	DEID
wghstoe_pflcht_rv_nbl#lk	Lohnkonto Ergebniswerte / Sozialvers.: RV (Beitragspflichtige Teile) (neue BL)	9.2	NUM	NEIN	NEIN	1834
wghstoe_pflcht_vwk_abl#lk	Lohnkonto Ergebniswerte / Sozialvers.: Beitr. Versorg.w. (Beitr.pfl. T.) (aBL)	9.2	NUM	NEIN	NEIN	1834
wghstoe_pflcht_vwk_nbl#lk	Lohnkonto Ergebniswerte / Sozialvers.: Beitr. Versorg.w. (Beitr.pfl. T.) (nBL)	9.2	NUM	NEIN	NEIN	1834
wghstoe_svluft_vbj_av_abl#lk	Lohnkonto Ergebniswerte / Sozialvers.: AV (verbr. SV-Luft akt. Jahr) (alte BL)	9.2	NUM	NEIN	NEIN	1834
wghstoe_svluft_vbj_av_nbl#lk	Lohnkonto Ergebniswerte / Sozialvers.: AV (verbr. SV-Luft akt. Jahr) (neue BL)	9.2	NUM	NEIN	NEIN	1834
wghstoe_svluft_vbj_kv_abl#lk	Lohnkonto Ergebniswerte / Sozialvers.: KV (verbr. SV-Luft akt. Jahr) (alte BL)	9.2	NUM	NEIN	NEIN	1834
wghstoe_svluft_vbj_kv_nbl#lk	Lohnkonto Ergebniswerte / Sozialvers.: KV (verbr. SV-Luft akt. Jahr) (neue BL)	9.2	NUM	NEIN	NEIN	1834
wghstoe_svluft_vbj_pv_abl#lk	Lohnkonto Ergebniswerte / Sozialvers.: PV (verbr. SV-Luft akt. Jahr) (alte BL)	9.2	NUM	NEIN	NEIN	1834
wghstoe_svluft_vbj_pv_nbl#lk	Lohnkonto Ergebniswerte / Sozialvers.: PV (verbr. SV-Luft akt. Jahr) (neue BL)	9.2	NUM	NEIN	NEIN	1834
wghstoe_svluft_vbj_rv_abl#lk	Lohnkonto Ergebniswerte / Sozialvers.: RV (verbr. SV-Luft akt. Jahr) (alte BL)	9.2	NUM	NEIN	NEIN	1834
wghstoe_svluft_vbj_rv_nbl#lk	Lohnkonto Ergebniswerte / Sozialvers.: RV (verbr. SV-Luft akt. Jahr) (neue BL)	9.2	NUM	NEIN	NEIN	1834
wghstoe_svluft_vbj_vwk_abl#lk	Lohnkonto Ergebniswerte / Sozialvers.: Beitr. Vers.w. (v. SV-Luft akt. J.) (aBL)	9.2	NUM	NEIN	NEIN	1834
wghstoe_svluft_vbj_vwk_nbl#lk	Lohnkonto Ergebniswerte / Sozialvers.: Beitr. Vers.w. (v. SV-Luft akt. J.) (nBL)	9.2	NUM	NEIN	NEIN	1834

2.62 Tabelle: u_lod_psd_lk_statistik

Feld	Beschreibung	Länge	Typ	MUSS	HIST	DEID
anwesenheits_std#lk	Lohnkonto Ergebniswerte / Statistik: Anwesenheit (Stunden)	6.2	NUM	NEIN	NEIN	1831
anwesenheitstage#lk	Lohnkonto Ergebniswerte / Statistik: Anwesenheit (Tage)	4.1	NUM	NEIN	NEIN	4233
bezahlte_std#lk	Lohnkonto Ergebniswerte /	6.2	NUM	NEIN	NEIN	1268

SSH

LODAS

Fach 4

Beschreibung der Eingabefelder

Feld	Beschreibung	Länge	Typ	MUSS	HIST	DEID
fehl_std#lk	Statistik: Bezahlte Stunden Lohnkonto Ergebniswerte / Statistik: Fehlzeit (Stunden)	6.2	NUM	NEIN	NEIN	1268
fehltage#lk	Lohnkonto Ergebniswerte / Statistik: Fehlzeit (Tage)	4.1	NUM	NEIN	NEIN	4233
freistell_feiertags_std#lk	Lohnkonto Ergebniswerte / Statistik: Freistellungs- /Feiertagsstunden (Stunden)	6.2	NUM	NEIN	NEIN	1268
krank_std#lk	Lohnkonto Ergebniswerte / Statistik: Krankheit (Stunden)	6.2	NUM	NEIN	NEIN	1831
krank_tage#lk	Lohnkonto Ergebniswerte / Statistik: Krankheit (Tage)	4.1	NUM	NEIN	NEIN	4233
pnr#psd	Personal Nummer	5	NUM	JA	NEIN	479
ueber_std#lk	Lohnkonto Ergebniswerte / Statistik: Überstunden	6.2	NUM	NEIN	NEIN	1268
url_std#lk	Lohnkonto Ergebniswerte / Statistik: Urlaub (Stunden)	6.2	NUM	NEIN	NEIN	1831
url_tage_abger#lk	Lohnkonto Ergebniswerte / Statistik: Urlaub (Tage)	4.1	NUM	NEIN	NEIN	4233
zeitlohn_std#lk	Lohnkonto Ergebniswerte / Statistik: Zeitlohnstunden	6.2	NUM	NEIN	NEIN	1268

2.63 Tabelle: u_lod_psd_lk_steuer

Feld	Beschreibung	Länge	Typ	MUSS	HIST	DEID
arbeitslohn_2proz_gfb#lk	Lohnkonto Ergebniswerte/Steuer: Arbeitslohn 2% pauschal verst. geringf. Besch.-	7.2	NUM	NEIN	NEIN	1832
ausgezahltes_kig#lk	Lohnkonto Ergebniswerte / Steuer: Ausgezahltes Kindergeld	7.2	NUM	NEIN	NEIN	1832
bez_ate#lk	Lohnkonto Ergebniswerte / Steuer: Bezüge nach Auslandstätigkeitserlaß	7.2	NUM	NEIN	NEIN	1832
bez_dba#lk	Lohnkonto Ergebniswerte / Steuer: Bezüge nach DBA	9.2	NUM	NEIN	NEIN	1834
bez_pausch_verst#lk	Lohnkonto Ergebniswerte / Steuer: Pauschal versteuerte Bezüge	7.2	NUM	NEIN	NEIN	1832
bez_pausch_verst_fahrt_1#lk	Lohnkonto Ergebniswerte / Steuer: Pauschal versteuerte Fahrtkosten	7.2	NUM	NEIN	NEIN	1832
bseuchg_entschaedigung#lk	Lohnkonto Ergebniswerte / Steuer: Verd.ausf. Bundesseuchenges.	7.2	NUM	NEIN	NEIN	1832
dopp_hhfuehrg#lk	Lohnkonto Ergebniswerte / Steuer: Doppelte Haushaltsführung	7.2	NUM	NEIN	NEIN	1832
epp_betrag#lk	Lohnkonto Ergebniswerte / Steuer: Energiepreispauschale	5.2	NUM	NEIN	NEIN	1830
fahrt_st_sv_frei#lk	Lohnkonto Ergebniswerte / Steuer: Fahrtkosten	7.2	NUM	NEIN	NEIN	1832
fahrtk_ausw_taetigk#lk	Lohnkonto Ergebniswerte / Steuer: Fahrtkosten Auswärtstätigkeit	7.2	NUM	NEIN	NEIN	1832

SSH

LODAS

Beschreibung der Eingabefelder

Fach 4

Feld	Beschreibung	Länge	Typ	MUSS	HIST	DEID
freibetrag_dba_tuerkei#lk	Lohnkonto Ergebniswerte / Steuer: Freibetrag DBA Türkei	11.2	NUM	NEIN	NEIN	4310
grossbuchstabe_m_kz#lk	Lohnkonto Ergebniswerte / Steuer: Bereitstellung einer Mahlzeit - Großbuchstabe M	1	NUM	NEIN	NEIN	440
grossbuchstabe_s#lk	Lohnkonto Ergebniswerte / Steuer: Großbuchstabe S	1	NUM	NEIN	NEIN	440
kapitalausz_gezahlt#lk	Lohnkonto Ergebniswerte / Steuer: Kapitalauszahlung (mehrjährig)	9.2	NUM	NEIN	NEIN	1834
kindergartenzuschuss#lk	Lohnkonto Ergebniswerte / Steuer: Kindergartenzuschuss	8.2	NUM	NEIN	NEIN	4531
kist_abfind_vortrag#lk	Lohnkonto Ergebniswerte / Steuer: Kirchensteuer (Abfindungen)	8.2	NUM	NEIN	NEIN	1833
kist_jhrl#lk	Lohnkonto Ergebniswerte / Steuer: Kirchensteuer (jährlich)	8.2	NUM	NEIN	NEIN	1833
kist_mehrjhr#lk	Lohnkonto Ergebniswerte / Steuer: Kirchensteuer (mehrjährig)	8.2	NUM	NEIN	NEIN	1833
kist_mtl#lk	Lohnkonto Ergebniswerte / Steuer: Kirchensteuer (laufend)	8.2	NUM	NEIN	NEIN	1833
kist_pausch#lk	Lohnkonto Ergebniswerte / Steuer: Pauschale Kirchensteuer	6.2	NUM	NEIN	NEIN	1831
kv_pv_priv_lfd_lstb#lk	Lohnkonto Ergebniswerte / Steuer: Beitr. zur priv. KV/PV bei lfd. u. sonst. Bez.	9.2	NUM	NEIN	NEIN	4489
lst_abfind_vortrag#lk	Lohnkonto Ergebniswerte / Steuer: Lohnsteuer (Abfindungen)	8.2	NUM	NEIN	NEIN	1833
lst_jhrl#lk	Lohnkonto Ergebniswerte / Steuer: Lohnsteuer (jährlich)	8.2	NUM	NEIN	NEIN	1833
lst_mehrjhr#lk	Lohnkonto Ergebniswerte / Steuer: Lohnsteuer (mehrjährig)	8.2	NUM	NEIN	NEIN	1833
lst_mtl#lk	Lohnkonto Ergebniswerte / Steuer: Lohnsteuer (laufend)	8.2	NUM	NEIN	NEIN	1833
lst_pausch#lk	Lohnkonto Ergebniswerte / Steuer: Pauschale Lohnsteuer	7.2	NUM	NEIN	NEIN	1832
muttersch_zuschuss#lk	Lohnkonto Ergebniswerte / Steuer: Zuschuss Mutterschutzgesetz	7.2	NUM	NEIN	NEIN	1832
pausch_verst_fahrtkost_begr#lk	Lohnkonto Ergebniswerte / Steuer: Pauschal verst. Fahrtkosten mit Höchstbetrag	7.2	NUM	NEIN	NEIN	1829
pauschst_2proz_gfb#lk	Lohnkonto Ergebniswerte / Steuer: Pauschst. 2% gerigf. Beschäftigte	6.2	NUM	NEIN	NEIN	1831
pnr#psd	Personal Nummer	5	NUM	JA	NEIN	479
solz#lk	Lohnkonto Ergebniswerte / Steuer: Solidaritätszuschlag (laufend)	8.2	NUM	NEIN	NEIN	1833
solz_aus_abfind#lk	Lohnkonto Ergebniswerte / Steuer: Solidaritätszuschlag (Abfindungen)	8.2	NUM	NEIN	NEIN	1833
solz_jhrl#lk	Lohnkonto Ergebniswerte / Steuer: Solidaritätszuschlag (jährlich)	8.2	NUM	NEIN	NEIN	1833

SSH

LODAS

Fach 4

Beschreibung der Eingabefelder

Feld	Beschreibung	Länge	Typ	MUSS	HIST	DEID
solz_mehrjhr#lk	Lohnkonto Ergebniswerte / Steuer: Solidaritätszuschlag (mehrjährig)	8.2	NUM	NEIN	NEIN	1833
solz_pausch_lst#lk	Lohnkonto Ergebniswerte / Steuer: SolZ aus pauschaler LSt	8.2	NUM	NEIN	NEIN	1833
st_brutto_abfind_vortrag#lk	Lohnkonto Ergebniswerte / Steuer: Steuer-Brutto (Abfindungen)	8.2	NUM	NEIN	NEIN	1833
st_brutto_jhrl#lk	Lohnkonto Ergebniswerte / Steuer: Steuer-Brutto (jährlich)	8.2	NUM	NEIN	NEIN	1833
st_brutto_mehrjhr#lk	Lohnkonto Ergebniswerte / Steuer: Steuer-Brutto (mehrjährig)	8.2	NUM	NEIN	NEIN	1833
st_brutto_mtl#lk	Lohnkonto Ergebniswerte / Steuer: Steuer-Brutto (laufend)	8.2	NUM	NEIN	NEIN	1833
st_frei_bez#lk	Lohnkonto Ergebniswerte / Steuer: Steuerfreie Bezüge	9.2	NUM	NEIN	NEIN	1834
sterbegeld_gezahlt#lk	Lohnkonto Ergebniswerte / Steuer: Sterbegeld (jährlich)	9.2	NUM	NEIN	NEIN	1834
unterbr_anzahl#lk	Lohnkonto Ergebniswerte / Steuer: Anzahl Unterbrechungen	1	NUM	NEIN	NEIN	1787
verpflg_zuschuss_st_sv_frei#lk	Lohnkonto Ergebniswerte / Steuer: Verpflegungszuschuß	7.2	NUM	NEIN	NEIN	1832
versbez_jhrl#lk	Lohnkonto Ergebniswerte / Steuer: Versorgungsbezug 1 (jährlich)	8.2	NUM	NEIN	NEIN	1833
versbez_jhrl2#lk	Lohnkonto Ergebniswerte / Steuer: Versorgungsbezug 2 (jährlich)	8.2	NUM	NEIN	NEIN	1833
versbez_jhrl3#lk	Lohnkonto Ergebniswerte / Steuer: Versorgungsbezug 3 (jährlich)	8.2	NUM	NEIN	NEIN	1833
versbez_mehrjhrl#lk	Lohnkonto Ergebniswerte / Steuer: Versorgungsbezug 1 (mehrjährig)	9.2	NUM	NEIN	NEIN	1834
versbez_mtl#lk	Lohnkonto Ergebniswerte / Steuer: Versorgungsbezug 1 (laufend)	8.2	NUM	NEIN	NEIN	1833
versbez_mtl2#lk	Lohnkonto Ergebniswerte / Steuer: Versorgungsbezug 2 (laufend)	8.2	NUM	NEIN	NEIN	1833
versbez_mtl3#lk	Lohnkonto Ergebniswerte / Steuer: Versorgungsbezug 3 (laufend)	8.2	NUM	NEIN	NEIN	1833
zuxsi_ges#lk	Lohnkonto Ergebniswerte / Steuer: Zukunftssicherung AG-Anteil	6.2	NUM	NEIN	NEIN	1831

2.64 Tabelle: u_lod_psd_lk_sv_frw_sv_werte

Feld	Beschreibung	Länge	Typ	MUSS	HIST	DEID
feitgentg_kug_fr_kv_fikbr#lk	Lohnkonto Ergebniswerte / Sozialvers.: Fikt. Brutti Feiertagsent. Kug (frw. KV)	8.2	NUM	NEIN	NEIN	4531
feitgentg_kug_fr_pv_fikbr#lk	Lohnkonto Ergebniswerte / Sozialvers.: Fikt. Brutti Feiertagsent. Kug (frw. PV)	8.2	NUM	NEIN	NEIN	4531
fikbr_gb_jhrlentg_fr_kv#lk	Lohnkonto Ergebniswerte / Sozialvers.: Fikt. Brutti f.	8.2	NUM	NEIN	NEIN	4531

SSH

LODAS

Beschreibung der Eingabefelder

Fach 4

Feld	Beschreibung	Länge	Typ	MUSS	HIST	DEID
	Gesamtbeitr. (frw. KV)					
fikbr_gb_jhrlentg_fr_pv#lk	Lohnkonto Ergebniswerte / Sozialvers.: Fikt. Brutti f. Gesamtbeitr. (frw. PV)	8.2	NUM	NEIN	NEIN	4531
fiktentg_kug_fr_kv_agzu#lk	Lohnkonto Ergebniswerte / Sozialvers.: AG-Zuschuss fiktiv. Entgelt Kug (frw. KV)	7.2	NUM	NEIN	NEIN	1829
fiktentg_kug_fr_kv_fikbr#lk	Lohnkonto Ergebniswerte / Sozialvers.: Fikt. Brutti fiktiv. Entg. Kug (frw. KV)	8.2	NUM	NEIN	NEIN	4531
fiktentg_kug_fr_pv_agzu#lk	Lohnkonto Ergebniswerte / Sozialvers.: AG-Zuschuss fiktiv. Entgelt Kug (frw. PV)	6.2	NUM	NEIN	NEIN	1811
fiktentg_kug_fr_pv_fikbr#lk	Lohnkonto Ergebniswerte / Sozialvers.: Fikt. Brutti fiktiv. Entg. Kug (frw. PV)	8.2	NUM	NEIN	NEIN	4531
gb_fr_kv_entg_ber#lk	Lohnkonto Ergebniswerte / Sozialvers.: Gesamtbeitr. aus Entg. berech. (frw. KV)	1	NUM	NEIN	NEIN	440
gb_fr_pv_entg_ber#lk	Lohnkonto Ergebniswerte / Sozialvers.: Gesamtbeitr. aus Entg. berech. (frw. PV)	1	NUM	NEIN	NEIN	440
jhrl_entg_fr_kv_fikbr#lk	Lohnkonto Ergebniswerte / Sozialvers.: Fikt. Brutti jährlich. Entgelt (frw. KV)	8.2	NUM	NEIN	NEIN	4531
jhrl_entg_fr_pv_fikbr#lk	Lohnkonto Ergebniswerte / Sozialvers.: Fikt. Brutti jährlich. Entgelt (frw. PV)	8.2	NUM	NEIN	NEIN	4531
kv_frw_ag_anteil#lk	Lohnkonto Ergebniswerte / Sozialvers.: AG-Zuschuss (frw. KV)	7.2	NUM	NEIN	NEIN	1832
kv_frw_ges_beitrag#lk	Lohnkonto Ergebniswerte / Sozialvers.: Gesamtbetrag (frw. KV)	7.2	NUM	NEIN	NEIN	1832
lfd_entg_fr_kv_fikbr#lk	Lohnkonto Ergebniswerte / Sozialvers.: Fikt. Brutti lfd. Entgelt (frw. KV)	8.2	NUM	NEIN	NEIN	4531
lfd_entg_fr_pv_fikbr#lk	Lohnkonto Ergebniswerte / Sozialvers.: Fikt. Brutti lfd. Entgelt (frw. PV)	8.2	NUM	NEIN	NEIN	4531
pnr#psd	Personal Nummer	5	NUM	JA	NEIN	479
pv_frw_ag_anteil#lk	Lohnkonto Ergebniswerte / Sozialvers.: AG-Zuschuss (frw. PV)	6.2	NUM	NEIN	NEIN	1831
pv_frw_ges_beitrag#lk	Lohnkonto Ergebniswerte / Sozialvers.: Gesamtbetrag (frw. PV)	6.2	NUM	NEIN	NEIN	1831
zusch_fr_kv_entg_ber#lk	Lohnkonto Ergebniswerte / Sozialvers.: Zusch. aus Entg. berech. (frw. KV)	1	NUM	NEIN	NEIN	440
zusch_fr_pv_entg_ber#lk	Lohnkonto Ergebniswerte / Sozialvers.:	1	NUM	NEIN	NEIN	440

SSH

LODAS

Fach 4

Beschreibung der Eingabefelder

Feld	Beschreibung	Länge	Typ	MUSS	HIST	DEID
2.65 Tabelle: u_lod_psd_lk_sv_priv_sv_werte						
Feld	Beschreibung	Länge	Typ	MUSS	HIST	DEID
ag_zusch_pr_kv#lk	Lohnkonto Ergebniswerte / Sozialvers.: AG-Zuschuss (priv. KV)	7.2	NUM	NEIN	NEIN	1829
ag_zusch_pr_pv#lk	Lohnkonto Ergebniswerte / Sozialvers.: AG-Zuschuss (priv. PV)	7.2	NUM	NEIN	NEIN	1829
feitgentg_kug_pr_kv_ag#lk	Lohnkonto Ergebniswerte / Sozialvers.: AG-Zuschuss Feiertagsentg. Kug (priv. KV)	7.2	NUM	NEIN	NEIN	1829
feitgentg_kug_pr_kv_fikbr#lk	Lohnkonto Ergebniswerte / Sozialvers.: Fikt. Brutti Feiertagsentg. Kug (priv. KV)	8.2	NUM	NEIN	NEIN	4531
feitgentg_kug_pr_pv_ag#lk	Lohnkonto Ergebniswerte / Sozialvers.: AG-Zuschuss Feiertagsentg. Kug (priv. PV)	7.2	NUM	NEIN	NEIN	1829
feitgentg_kug_pr_pv_fikbr#lk	Lohnkonto Ergebniswerte / Sozialvers.: Fikt. Brutti Feiertagsentg. Kug (priv. PV)	8.2	NUM	NEIN	NEIN	4531
fikentg_kug_pr_kv#lk	Lohnkonto Ergebniswerte / Sozialvers.: AG-Zuschuss fiktiv. Entg. Kug (priv. KV)	7.2	NUM	NEIN	NEIN	1829
fikentg_kug_pr_kv_fikbr#lk	Lohnkonto Ergebniswerte / Sozialvers.: Fikt. Brutti fiktiv. Entg. Kug (priv. KV)	8.2	NUM	NEIN	NEIN	4531
fikentg_kug_pr_pv#lk	Lohnkonto Ergebniswerte / Sozialvers.: AG-Zuschuss fiktiv. Entg. Kug (priv. PV)	7.2	NUM	NEIN	NEIN	1829
fikentg_kug_pr_pv_fikbr#lk	Lohnkonto Ergebniswerte / Sozialvers.: Fikt. Brutti fiktiv. Entg. Kug (priv. PV)	8.2	NUM	NEIN	NEIN	4531
fiktentg_kug_pr_kv_ag#lk	Lohnkonto Ergebniswerte / Sozialvers.: AG-Zusch. fikt. Entg. Kug halb (priv. KV)	7.2	NUM	NEIN	NEIN	1829
fiktentg_kug_pr_pv_ag#lk	Lohnkonto Ergebniswerte / Sozialvers.: AG-Zusch. fikt. Entg. Kug halb (priv. PV)	7.2	NUM	NEIN	NEIN	1829
ges_betrag_pr_kv#lk	Lohnkonto Ergebniswerte / Sozialvers.: Gesamtbetrag (priv. KV)	7.2	NUM	NEIN	NEIN	1829
ges_betrag_pr_pv#lk	Lohnkonto Ergebniswerte / Sozialvers.: Gesamtbetrag (priv. PV)	7.2	NUM	NEIN	NEIN	1829
jhrl_ent_pr_pv_ag#lk	Lohnkonto Ergebniswerte / Sozialvers.: AG-Zuschuss jhrl. Entgelt (priv. PV)	7.2	NUM	NEIN	NEIN	1829

SSH

LODAS

Beschreibung der Eingabefelder

Fach 4

Feld	Beschreibung	Länge	Typ	MUSS	HIST	DEID
jhrl_entg_pr_kv_ag#lk	Lohnkonto Ergebniswerte / Sozialvers.: AG-Zuschuss jhrl. Entgelt (priv. KV)	7.2	NUM	NEIN	NEIN	1829
jhrl_entg_pr_kv_fikbr#lk	Lohnkonto Ergebniswerte / Sozialvers.: Fikt. Brutti jhrl. Entg. Kug (priv. KV)	8.2	NUM	NEIN	NEIN	4531
jhrl_entg_pr_pv_fikbr#lk	Lohnkonto Ergebniswerte / Sozialvers.: Fikt. Brutti jhrl. Entg. Kug (priv. PV)	8.2	NUM	NEIN	NEIN	4531
lfd_entg_pr_kv_fikbr#lk	Lohnkonto Ergebniswerte / Sozialvers.: Fikt. Brutti lfd. Entgelt (priv. KV)	8.2	NUM	NEIN	NEIN	4531
lfd_entg_pr_pv_fikbr#lk	Lohnkonto Ergebniswerte / Sozialvers.: Fikt. Brutti lfd. Entgelt (priv. PV)	8.2	NUM	NEIN	NEIN	4531
lfd_entgelt_pr_kv_ag#lk	Lohnkonto Ergebniswerte / Sozialvers.: AG-Zuschuss aus lfd. Entgelt (priv. KV)	7.2	NUM	NEIN	NEIN	1829
lfd_entgelt_pr_pv_ag#lk	Lohnkonto Ergebniswerte / Sozialvers.: AG-Zuschuss aus lfd. Entgelt (priv. PV)	7.2	NUM	NEIN	NEIN	1829
max_ag_zu_bbg_ges_pr_kv#lk	Lohnkonto Ergebniswerte / Sozialvers.: AG-Zusch. aus BBG Gesamtbeitr. (priv. KV)	7.2	NUM	NEIN	NEIN	1829
max_ag_zu_bbg_ges_pr_pv#lk	Lohnkonto Ergebniswerte / Sozialvers.: AG-Zusch. aus BBG Gesamtbeitr. (priv. PV)	7.2	NUM	NEIN	NEIN	1829
mon_btrantl_kv_schutz#lk	Lohnkonto Ergebniswerte / Sozialvers.: Monatlicher Beitragsanteil (KV)	6.2	NUM	NEIN	NEIN	1811
pnr#psd	Personal Nummer	5	NUM	JA	NEIN	479
zusch_pr_kv_entg_ber#lk	Lohnkonto Ergebniswerte / Sozialvers.: Zusch. aus Entg. berech. (priv. KV)	1	NUM	NEIN	NEIN	440
zusch_pr_pv_entg_ber#lk	Lohnkonto Ergebniswerte / Sozialvers.: Zusch. aus Entg. berech. (priv. PV)	1	NUM	NEIN	NEIN	440

2.66 Tabelle: u_lod_psd_lohn_darlehen

Feld	Beschreibung	Länge	Typ	MUSS	HIST	DEID
abrechnung_beginn#psd	Entlohnung / Darlehen: Datum Abrechnung Beginn	6	DATE	NEIN	JA	398
abrechnung_ende#psd	Entlohnung / Darlehen: Datum Abrechnung Ende	6	DATE	NEIN	JA	398

SSH

LODAS

Fach 4

Beschreibung der Eingabefelder

Feld	Beschreibung	Länge	Typ	MUSS	HIST	DEID
abw_zins_ber_geldw_vort#psd	Entlohnung / Darlehen: Abweichender Zinssatz Berechnung des geldwerten Vorteils	5.2	NUM	NEIN	JA	1830
auszahlungsbetrag#psd	Entlohnung / Darlehen: Auszahlungsbetrag	11.2	NUM	NEIN	JA	4310
aut_ueberw_geldw_vort#psd	Entlohnung / Darlehen: Automat. Überwach. d. geldwerten Vorteils	1	NUM	NEIN	JA	440
kto_nr_tilgung#psd	Entlohnung / Darlehen: Kontonummer Tilgung	8	AN	NEIN	JA	4278
kto_nr_zinsen#psd	Entlohnung / Darlehen: Kontonummer Zinsen	8	AN	NEIN	JA	4278
nennbetrag#psd	Entlohnung / Darlehen: Nennbetrag	11.2	NUM	NEIN	JA	4310
netto_abzug#psd	Entlohnung / Darlehen: Netto- Abzugsnummer	4	NUM	NEIN	JA	4502
pnr#psd	Personal Nummer	5	NUM	JA	JA	479
rate_incl_zinsen#psd	Entlohnung / Darlehen: Rate inclusive Zinsen	1	NUM	NEIN	JA	440
ratenzahlung_betr#psd	Entlohnung / Darlehen: Ratenzahlung Betrag	11.2	NUM	NEIN	JA	4310
sondertilgung_betr#psd	Entlohnung / Darlehen: Sondertilgung Betrag	11.2	NUM	NEIN	JA*	4310
vertrag_nr#psd	Entlohnung / Darlehen: Vertrag- Nummer	4	NUM	JA	JA	4499
vertragsabschluss#psd	Entlohnung / Darlehen: Vertragsabschluss (TT.MM.JJJJ)	8	DATE	NEIN	JA	12
zinsbetrag#psd	Entlohnung / Darlehen: Zinsbetrag	11.2	NUM	NEIN	JA	4310
zinssatz#psd	Entlohnung / Darlehen: Zinssatz	5.2	NUM	NEIN	JA	1830

2.67 Tabelle: u_lod_psd_lohn_gehalt_bezeuge

Feld	Beschreibung	Länge	Typ	MUSS	HIST	DEID
autom_abzrechn_vorsch#psd	Entlohnung / Festbezüge: Automatischer Vorschuss	7.2	NUM	NEIN	JA	1832
fiktives_brutto_bea#psd	Entlohnung / Festbezüge: Fiktives Brutto-Arbeitsentg. für elektr. Arbeitsbesch.	11.2	NUM	NEIN	JA	4310
la_lohnver_proz_satz#psd	Entlohnung / Festbezüge: Persönliche Lohnveränderung	5.2	NUM	NEIN	JA	4232
lfd_brutto_vereinbart#psd	Entlohnung / Festbezüge: Lfd. Brutto vereinbart	8.2	NUM	NEIN	JA	1833
pers_zuschlag#psd	Entlohnung / Festbezüge: Persönlicher Zuschlag	4.2	NUM	NEIN	JA	907
pnr#psd	Personal Nummer	5	NUM	JA	JA	479
std_lohn_1#psd	Entlohnung / Festbezüge: Stundenlohn 1	4.2	NUM	NEIN	JA	1683

SSH

LODAS

Beschreibung der Eingabefelder

Fach 4

Feld	Beschreibung	Länge	Typ	MUSS	HIST	DEID
std_lohn_2#psd	Entlohnung / Festbezüge: Stundenlohn 2	4.2	NUM	NEIN	JA	1683
std_lohn_3#psd	Entlohnung / Festbezüge: Stundenlohn 3	4.2	NUM	NEIN	JA	1683

2.68 Tabelle: u_lod_psd_lohntabelle

Feld	Beschreibung	Länge	Typ	MUSS	HIST	DEID
gueltig_ab_mmjj#plgt	Entlohnung / Lohntabellen: Gültig ab	6	DATE	NEIN	JA	398
hoehergruppierung_monate#plgt	Entlohnung / Lohntabellen: Höherstufungsmodus	2	NUM	NEIN	JA	4227
pnr#psd	Personal Nummer	5	NUM	JA	JA	479
tab_nr#plgt	Entlohnung / Lohntabellen: Tabellennummer	2	NUM	JA	JA	4051
tab_spalte#plgt	Entlohnung / Lohntabellen: Tabellenelement (Spalte)	2	NUM	NEIN	JA	4102
tab_zeile#plgt	Entlohnung / Lohntabellen: Tabellenelement (Zeile)	1	A	NEIN	JA	4053

2.69 Tabelle: u_lod_psd_ma_bank

Feld	Beschreibung	Länge	Typ	MUSS	HIST	DEID
indiv_vwz_lg_text#psd	Personaldaten: indiv. Verwendungszw. Lohn/Gehalt	1	NUM	NEIN	JA	440
indiv_vwz_lg_texteingabe#psd	Personaldaten: indiv. Verwendungszw Lohn/Gehalt Text	35	CHAR	NEIN	JA	805
indiv_vwz_ma#psd	Personaldaten: indiv. Verwendungszw Mitarbeitername.	1	NUM	NEIN	JA	440
indiv_vwz_pnr#psd	Personaldaten: indiv. Verwendungszw Personalnummer.	1	NUM	NEIN	JA	440
indiv_vwz_steuerung#psd	Personaldaten: indiv. Verwendungszw.	1	NUM	NEIN	JA	4794
indiv_vwz_vorschuss_text#psd	Personaldaten: indiv. Verwendungszw. Vorschuss	1	NUM	NEIN	JA	440
indiv_vwz_vorschuss_txtein#psd	Personaldaten: indiv. Verwendungszw Vorschuss Text.	35	CHAR	NEIN	JA	805
ma_bank_kto_inhaber_abw#psd	Personaldaten: Abweichender Kontoinhaber	25	CHAR	NEIN	JA	647
ma_bank_ort_abw#psd	Personaldaten: Ort abw. Kontoinhaber	18	CHAR	NEIN	JA	1824
ma_bank_zahlungsart#psd	Personaldaten: Zahlungsart	1	NUM	NEIN	JA	4181
ma_bic#psd	Personaldaten: BIC	11	CHAR	NEIN	JA	4394
ma_bank_plz_abw#psd	Personaldaten: Postleitzahl abw.	5	NUM	NEIN	JA	1566
ma_iban#psd	Personaldaten: IBAN	42	CHAR	NEIN	JA	4643
pnr#psd	Personal Nummer	5	NUM	JA	JA	479
ueberzahlg_kz#psd	Personaldaten: Verrechnung von Überzahlungen im Folgemonat	1	NUM	NEIN	NEIN	4636

SSH

LODAS

Fach 4

Beschreibung der Eingabefelder

Feld	Beschreibung	Länge	Typ	MUSS	HIST	DEID
indiv_vwz_lg_text#psd	Personaldaten: indiv. Verwendungszw. Lohn/Gehalt	1	NUM	NEIN	JA	440
indiv_vwz_lg_texteingabe#psd	Personaldaten: indiv. Verwendungszw. Lohn/Gehalt Text	35	CHAR	NEIN	JA	805
indiv_vwz_ma#psd	Personaldaten: indiv. Verwendungszw. Mitarbeitername.	1	NUM	NEIN	JA	440
indiv_vwz_pnr#psd	Personaldaten: indiv. Verwendungszw. Personalnummer.	1	NUM	NEIN	JA	440
indiv_vwz_steuerung#psd	Personaldaten: indiv. Verwendungszw.	1	NUM	NEIN	JA	4794
indiv_vwz_vorschuss_text#psd	Personaldaten: indiv. Verwendungszw. Vorschuss	1	NUM	NEIN	JA	440
indiv_vwz_vorschuss_txtein#psd	Personaldaten: indiv. Verwendungszw. Vorschuss Text.	35	CHAR	NEIN	JA	805

2.70 Tabelle: u_lod_psd_mitarbeiter

Feld	Beschreibung	Länge	Typ	MUSS	HIST	DEID
abrechnung_stand#rzk	Abrechnungsstand - Abrechnungszeitraum	6	DATE	NEIN	NEIN	398
abrechnungsart#rzk	Abrechnungsstand - Abrechnungsart	4	NUM	NEIN	NEIN	4046
abw_beginn_arbeitsverh#psd	Beschäftigung / Zeiträume: Abweichender Beginn Arbeitsverhältnis (BEA)	8	DATE	NEIN	NEIN	12
abw_eintritt_sofortmeldung#psd	DEÜV-Sofortmeldung abweichendes Eintrittsdatum	8	DATE	NEIN	JA	12
abw_mindlohn#psd	Entlohnung / Mindestlohn: Abweichender Mindestlohn	4.2	NUM	NEIN	JA	1683
adressart#psd	Kennzeichen Adressart	1	NUM	NEIN	JA	4184
adresse_anschriftenzusatz#psd	Personaldaten: Adressflächenzusatz	40	CHAR	NEIN	JA	476
adresse_nation_kz#psd	Personaldaten: Land	3	A	NEIN	JA	4213
adresse_ort#psd	Personaldaten: Ort (Adressdaten)	34	CHAR	NEIN	JA	4393
adresse_plz#psd	Personaldaten: Postleitzahl (Adressdaten)	5	NUM	NEIN	JA	1566
adresse_plz_ausland#psd	Personaldaten: Postleitzahl Ausland	10	CHAR	NEIN	JA	462
adresse_strasse_nr#psd	Personaldaten: Hausnummer	9	CHAR	NEIN	JA	4560
adresse_strassenname#psd	Personaldaten: Straße	33	CHAR	NEIN	JA	4559
arbeitserlaubnis#psd	Personaldaten: Arbeitserlaubnis	8	DATE	NEIN	JA	12
aufenthaltserlaubnis#psd	Personaldaten: Aufenthaltserlaubnis	8	DATE	NEIN	JA	12
ausscheiden_ruhestand#psd	Beschäftigung / Zeiträume: Besonderheiten bei Austritt	1	NUM	NEIN	JA*	4588
datum_studienbesch#psd	Personaldaten: Studienbescheinigung	8	DATE	NEIN	JA	12
datum_tod#psd	Beschäftigung / Zeiträume: Datum des Todes	8	DATE	NEIN	JA	12
duevo_familienname#psd	Personaldaten: Familienname	30	CHAR	NEIN	JA	777

SSH

LODAS

Beschreibung der Eingabefelder

Fach 4

Feld	Beschreibung	Länge	Typ	MUSS	HIST	DEID
duevo_namenszusatz#psd	Personaldaten: Namenszusatz (Mitarbeitername)	15	CHAR	NEIN	JA	4248
duevo_titel#psd	Personaldaten: Akademischer Grad	20	CHAR	NEIN	JA	4556
duevo_vorname#psd	Personaldaten: Vorname	30	CHAR	NEIN	JA	1801
duevo_vorsatzwort#psd	Personaldaten: Vorsatzwort (Mitarbeitername)	14	CHAR	NEIN	JA	4249
ebz_nach_austritt_kz#psd	Beschäftigung / Zeiträume: Einmalbezüge nach Austritt des Arbeitnehmers berechnen	1	NUM	NEIN	JA	440
email#psd	Personaldaten: E-Mail-Adresse	60	CHAR	NEIN	JA	4581
ersteintrittsdatum#psd	Beschäftigung / Zeiträume: Ersteintrittsdatum	8	DATE	NEIN	JA	12
eur_versnr#psd	Personaldaten: Europäische Versicherungsnummer	20	CHAR	NEIN	JA	4555
familienstand#psd	Personaldaten: Verheiratet	1	NUM	NEIN	JA	440
fax#psd	Personaldaten: Fax	20	CHAR	NEIN	JA	4556
gebname#psd	Personaldaten: Geburtsname	30	CHAR	NEIN	JA	777
gebort#psd	Personaldaten: Geburtsort	34	CHAR	NEIN	JA	4393
geburtsdatum_ttmjj#psd	Personaldaten: Geburtsdatum	10	CHAR	NEIN	JA	462
geburtsland#psd	Personaldaten: Geburtsland	3	NUM	NEIN	JA	4214
geschlecht#psd	Personaldaten: Geschlecht	1	NUM	NEIN	JA	4003
kz_alleinerziehend#psd	Personaldaten: alleinerziehend	1	NUM	NEIN	JA	440
loesch_nach_austr_unterdr#psd	Beschäftigung / Zeiträume: Automatische Löschung nach Austritt unterdrücken	1	NUM	NEIN	NEIN	440
ma_gruppe#psd	Beschäftigung / Tätigkeit: Mitarbeitergruppe	8	AN	NEIN	JA	4406
mitarbeitertyp#psd	Schnellerfassung: Ansicht für Mitarbeitertyp	2	NUM	NEIN	JA	4663
nazu_gebname#psd	Personaldaten: Namenszusatz (Geburtsname)	15	CHAR	NEIN	JA	4248
pnr#psd	Personal Nummer	5	NUM	JA	JA	479
pnr_betriebliche#psd	Personaldaten: Betriebliche Personalnummer	20	CHAR	NEIN	JA	4557
sba_ausbildungsbeginn#psd	Personaldaten/Schwerbehinderten abgabe: Arbeits-/Ausbildungsbeginn (TT.MM.JJJJ)	8	DATE	NEIN	JA	12
sba_ausbildungsende#psd	Personaldaten / Schwerbehindertenabgabe: Arbeits-/Ausbildungsende (TT.MM.JJJJ)	8	DATE	NEIN	JA	12
schwerbeschaedigt#psd	Personaldaten: Schwerbehinderter	1	NUM	NEIN	JA	440
sozialversicherung_nr#psd	Personaldaten: Versicherungsnummer	12	AN	NEIN	NEIN	4151
staatsangehoerigkeit#psd	Personaldaten: Staatsangehörigkeit	3	NUM	NEIN	JA	4214
telefon#psd	Personaldaten: Telefon	20	CHAR	NEIN	JA	4556

SSH

LODAS

Fach 4

Beschreibung der Eingabefelder

Feld	Beschreibung	Länge	Typ	MUSS	HIST	DEID
unterdr_mindlohnpruef#psd	Entlohnung / Mindestlohn: Mindestlohnprüfung unterdrücken	1	NUM	NEIN	JA	4678
verw_ersteintr_elena_bn#psd	Beschäftigung / Zeiträume: Ersteintrittsdatum für AAG und Brutto/ Netto verwenden	1	NUM	NEIN	JA	440
vorsatzwort_gebname#psd	Personaldaten: Vorsatzwort (Geburtsname)	14	CHAR	NEIN	JA	4249
vorweg_abr_abruf_termin_kz#psd	Beschäftigung / Tätigkeit: Zuordnung zur Abrechnungsgruppe	1	NUM	NEIN	JA	4127

2.71 Tabelle: u_lod_psd_monatslohn

Feld	Beschreibung	Länge	Typ	MUSS	HIST	DEID
akk_rs_logr_2#psd	Entlohnung / Monatslohn: Akkordrichtsatz (Sonstige Angaben)	4.2	NUM	NEIN	NEIN	907
arbeitstage_pro_monat_01#psd	Arbeitszeiten / Monatslohn: Januar (Monatliche Sollarbeitstage)	2	NUM	NEIN	JA	728
arbeitstage_pro_monat_02#psd	Arbeitszeiten / Monatslohn: Februar (Monatliche Sollarbeitstage)	2	NUM	NEIN	JA	4169
arbeitstage_pro_monat_03#psd	Arbeitszeiten / Monatslohn: März (Monatliche Sollarbeitstage)	2	NUM	NEIN	JA	728
arbeitstage_pro_monat_04#psd	Arbeitszeiten / Monatslohn: April (Monatliche Sollarbeitstage)	2	NUM	NEIN	JA	4168
arbeitstage_pro_monat_05#psd	Arbeitszeiten / Monatslohn: Mai (Monatliche Sollarbeitstage)	2	NUM	NEIN	JA	728
arbeitstage_pro_monat_06#psd	Arbeitszeiten / Monatslohn: Juni (Monatliche Sollarbeitstage)	2	NUM	NEIN	JA	4168
arbeitstage_pro_monat_07#psd	Arbeitszeiten / Monatslohn: Juli (Monatliche Sollarbeitstage)	2	NUM	NEIN	JA	728
arbeitstage_pro_monat_08#psd	Arbeitszeiten / Monatslohn: August (Monatliche Sollarbeitstage)	2	NUM	NEIN	JA	728
arbeitstage_pro_monat_09#psd	Arbeitszeiten / Monatslohn: September (Monatliche Sollarbeitstage)	2	NUM	NEIN	JA	4168
arbeitstage_pro_monat_10#psd	Arbeitszeiten / Monatslohn: Oktober (Monatliche Sollarbeitstage)	2	NUM	NEIN	JA	728
arbeitstage_pro_monat_11#psd	Arbeitszeiten / Monatslohn: November (Monatliche Sollarbeitstage)	2	NUM	NEIN	JA	4168
arbeitstage_pro_monat_12#psd	Arbeitszeiten / Monatslohn: Dezember (Monatliche Sollarbeitstage)	2	NUM	NEIN	JA	728

SSH

LODAS

Beschreibung der Eingabefelder

Fach 4

Feld	Beschreibung	Länge	Typ	MUSS	HIST	DEID
az_mtl_regelm_vor_1m#psd	Arbeitszeiten / Monatslohn: Regelm. mtl. Arbeitszeit Vormonat	5.2	NUM	NEIN	JA	1267
az_mtl_tarifl_01#psd	Arbeitszeiten / Monatliche Arbeitszeit: Januar (Monatl. Sollarbeitsstunden)	5.2	NUM	NEIN	JA	1267
az_mtl_tarifl_02#psd	Arbeitszeiten / Monatliche Arbeitszeit: Februar (Monatl. Sollarbeitsstunden)	5.2	NUM	NEIN	JA	1267
az_mtl_tarifl_03#psd	Arbeitszeiten / Monatliche Arbeitszeit: März (Monatl. Sollarbeitsstunden)	5.2	NUM	NEIN	JA	1267
az_mtl_tarifl_04#psd	Arbeitszeiten / Monatliche Arbeitszeit: April (Monatl. Sollarbeitsstunden)	5.2	NUM	NEIN	JA	1267
az_mtl_tarifl_05#psd	Arbeitszeiten / Monatliche Arbeitszeit: Mai (Monatl. Sollarbeitsstunden)	5.2	NUM	NEIN	JA	1267
az_mtl_tarifl_06#psd	Arbeitszeiten / Monatliche Arbeitszeit: Juni (Monatl. Sollarbeitsstunden)	5.2	NUM	NEIN	JA	1267
az_mtl_tarifl_07#psd	Arbeitszeiten / Monatliche Arbeitszeit: Juli (Monatl. Sollarbeitsstunden)	5.2	NUM	NEIN	JA	1267
az_mtl_tarifl_08#psd	Arbeitszeiten / Monatliche Arbeitszeit: August (Monatl. Sollarbeitsstunden)	5.2	NUM	NEIN	JA	1267
az_mtl_tarifl_09#psd	Arbeitszeiten / Monatliche Arbeitszeit: September (Monatl. Sollarbeitsstunden)	5.2	NUM	NEIN	JA	1267
az_mtl_tarifl_10#psd	Arbeitszeiten / Monatliche Arbeitszeit: Oktober (Monatl. Sollarbeitsstunden)	5.2	NUM	NEIN	JA	1267
az_mtl_tarifl_11#psd	Arbeitszeiten / Monatliche Arbeitszeit: November (Monatl. Sollarbeitsstunden)	5.2	NUM	NEIN	JA	1267
az_mtl_tarifl_12#psd	Arbeitszeiten / Monatliche Arbeitszeit: Dezember (Monatl. Sollarbeitsstunden)	5.2	NUM	NEIN	JA	1267
basislohn_dez#psd	Entlohnung / Monatslohn: Basislohn Dezember	7.2	NUM	NEIN	NEIN	1832
datum_mm#lk	Entlohnung / Monatslohn: Gültigkeitsjahr (JJJJ)	4	DATE	NEIN	NEIN	398
grundlohnzusatz#psd	Entlohnung / Monatslohn: Zusätze Dez.	7.2	NUM	NEIN	NEIN	1832
mgl_fest_bez_vor_1m#psd	Entlohnung / Monatslohn: Festbezüge	7.2	NUM	NEIN	JA	1832
mgl_logr_2_vor_1m#psd	Entlohnung / Monatslohn: Monatslohn	7.2	NUM	NEIN	JA	1832

SSH

LODAS

Fach 4

Beschreibung der Eingabefelder

Feld	Beschreibung	Länge	Typ	MUSS	HIST	DEID
mgl_vor_1m_2#psd	Entlohnung / Monatslohn: Monatsgrundlohn	7.2	NUM	NEIN	JA	1832
molo_akk_rs_leist_zuschlag#psd	Entlohnung / Monatslohn: Leistungszuschlag	1	NUM	NEIN	JA	4090
molo_ausfallzeit_formel_kz#psd	Entlohnung / Monatslohn: Ber. unbez. Ausfallzeiten	1	NUM	NEIN	JA	4091
molo_kz#psd	Entlohnung / Monatslohn: Kennzeichen Monatslohn	1	NUM	NEIN	JA	4076
molo_referenzzeitraum#psd	Entlohnung / Monatslohn: Referenzzeitraum	1	NUM	NEIN	JA	4089
pnr#psd	Personal Nummer	5	NUM	JA	JA	479
verd_grad_ds_vor_1m#psd	Entlohnung / Monatslohn: Durchschn. Verdienstgrad	5.2	NUM	NEIN	JA	4232
verd_grad_fuer_ueber_std#psd	Entlohnung / Monatslohn: Verdienstgrad Mehrarbeitsstd.	5.2	NUM	NEIN	JA	268
verd_grad_logr_2#psd	Entlohnung / Monatslohn: Verdienstgrad (Sonstige Angaben)	5.2	NUM	NEIN	NEIN	268

2.72 Tabelle: u_lod_psd_monatswerte

Feld	Beschreibung	Länge	Typ	MUSS	HIST	DEID
akkordrichtsatz#psd	Entlohnung / Monatslohn: Akkordrichtsatz (Monatswerte)	4.2	NUM	NEIN	NEIN	1683
monat_monatswerte#psd	Entlohnung / Monatslohn: Monat/Jahr	6	DATE	JA	NEIN	398
pnr#psd	Personal Nummer	5	NUM	JA	NEIN	479
verdienstgrad#psd	Entlohnung / Monatslohn: Verdienstgrad (Monatswerte)	5.2	NUM	NEIN	NEIN	1830

2.73 Tabelle: u_lod_psd_mutterschutz

Feld	Beschreibung	Länge	Typ	MUSS	HIST	DEID
abw_beg_schutzfrist#psd	Mutterschutz: Abweichender Beginn Mutterschutzfrist	8	DATE	NEIN	NEIN	12
abw_ende_schutzfrist#psd	Mutterschutz: Abweichendes Ende Mutterschutzfrist	8	DATE	NEIN	NEIN	12
arbeitsentgelt_manuell#psd	Mutterschutz: Manuelle Eingaben für EEL verwenden	1	NUM	NEIN	NEIN	440
autom_ermittlung_zuschuss#psd	Mutterschutz: Abweichende Verdienstangaben für Berechnung zum Mutterschaftsgeld	1	NUM	NEIN	NEIN	440
beg_moegl_eltzeit#psd	Mutterschutz: Beginn mögliche Elternzeit	8	DATE	NEIN	NEIN	12
beginn_schutzfrist#psd	Mutterschutz: Beginn Mutterschutzfrist	8	DATE	NEIN	NEIN	12
bez_arbeitsstd1#psd	Mutterschutz: Bezahlte Arbeitsstunden im Monat vor Beginn der Frist	5.2	NUM	NEIN	NEIN	1855

SSH

LODAS

Beschreibung der Eingabefelder

Fach 4

Feld	Beschreibung	Länge	Typ	MUSS	HIST	DEID
bez_arbeitsstd2#psd	Mutterschutz: Bezahlte Arbeitsstunden zwei Monate vor Beginn der Frist	5.2	NUM	NEIN	NEIN	1855
bez_arbeitsstd3#psd	Mutterschutz: Bezahlte Arbeitsstunden drei Monate vor Beginn der Frist	5.2	NUM	NEIN	NEIN	1855
dr_mon_vor_fr_brutto#psd	Mutterschutz: vereinb. Bruttoverd. drei Monate vor Beginn der Mutterschutzfrist	9.2	NUM	NEIN	NEIN	1834
dr_mon_vor_fr_netto#psd	Mutterschutz: vereinb. Nettoverd. drei Monate vor Beginn der Mutterschutzfrist	9.2	NUM	NEIN	NEIN	1834
dr_mon_vor_frist#psd	Mutterschutz: Drei Monate vor Beginn der Mutterschutzfrist	6	DATE	NEIN	NEIN	398
end_moegl_eltzeit#psd	Mutterschutz: Ende mögliche Elternzeit	8	DATE	NEIN	NEIN	12
ende_schutzfrist#psd	Mutterschutz: Ende Mutterschutzfrist	8	DATE	NEIN	NEIN	12
fehlgeburt#psd	Mutterschutz: Fehlgeburt	1	NUM	NEIN	NEIN	440
fruehgeburt#psd	Mutterschutz: Frühgeburt	1	NUM	NEIN	NEIN	440
grund_abw_fristen#psd	Mutterschutz: Grund für abweichende Fristen	50	CHAR	NEIN	NEIN	742
kz_behinderung#psd	Mutterschutz: Behinderung des Kindes	1	NUM	NEIN	NEIN	440
lohnart_zusch_mutgeld#psd	Mutterschutz: Lohnart Zuschuss zum Mutterschaftsgeld	4	NUM	NEIN	NEIN	4178
mehrarbeitsstd1#psd	Mutterschutz: davon Mehrarbeitsstunden im Monat vor Beginn der Frist	5.2	NUM	NEIN	NEIN	1855
mehrarbeitsstd2#psd	Mutterschutz: davon Mehrarbeitsstunden zwei Monate vor Beginn der Frist	5.2	NUM	NEIN	NEIN	1855
mehrarbeitsstd3#psd	Mutterschutz: davon Mehrarbeitsstunden drei Monate vor Beginn der Frist	5.2	NUM	NEIN	NEIN	1855
mehrlingsgeburt#psd	Mutterschutz: Mehrlingsgeburt	1	NUM	NEIN	NEIN	440
mon_vor_fr#psd	Mutterschutz: Monat vor Beginn der Mutterschutzfrist	6	DATE	NEIN	NEIN	398
mon_vor_fr_brutto#psd	Mutterschutz: vereinb. Bruttoverdienst im Monat vor Beginn der Mutterschutzfrist	9.2	NUM	NEIN	NEIN	1834
mon_vor_fr_netto#psd	Mutterschutz: vereinb. Nettoverdienst im Monat vor Beginn der Mutterschutzfrist	9.2	NUM	NEIN	NEIN	1834
mutterschutz_nr#psd	Mutterschutz: Mutterschutz Nummer	4	NUM	JA	NEIN	4549
nebenverd_anr_bis#psd	Mutterschutz: Ende Nebenbeschäftigung	8	DATE	NEIN	NEIN	12

SSH

LODAS

Fach 4

Beschreibung der Eingabefelder

Feld	Beschreibung	Länge	Typ	MUSS	HIST	DEID
nebenverd_netto_tag#psd	Mutterschutz: Nebenverdienst netto pro Tag	7.2	NUM	NEIN	NEIN	1832
pnr#psd	Personal Nummer	5	NUM	JA	NEIN	479
tats_lfd_brutto1#psd	Mutterschutz: laufender Bruttoverdienst für EEL im Monat vor Beginn der Frist	8.2	NUM	NEIN	NEIN	1833
tats_lfd_brutto2#psd	Mutterschutz: laufender Bruttoverdienst für EEL zwei Monate vor Beginn der Frist	8.2	NUM	NEIN	NEIN	1833
tats_lfd_brutto3#psd	Mutterschutz: laufender Bruttoverdienst für EEL drei Monate vor Beginn der Frist	8.2	NUM	NEIN	NEIN	1833
tats_tag_entbind#psd	Mutterschutz: Tatsächlicher Tag der Entbindung	8	DATE	NEIN	NEIN	12
td_beg_elternzeit#psd	Mutterschutz: Beginn Elternzeit 3. Teil	8	DATE	NEIN	NEIN	12
td_end_elternzeit#psd	Mutterschutz: Ende Elternzeit 3. Teil	8	DATE	NEIN	NEIN	12
te_beg_elternzeit#psd	Mutterschutz: Beginn Elternzeit 1. Teil	8	DATE	NEIN	NEIN	12
te_end_elternzeit#psd	Mutterschutz: Ende Elternzeit 1. Teil	8	DATE	NEIN	NEIN	12
tv_beg_elternzeit#psd	Mutterschutz: Beginn Elternzeit 4. Teil	8	DATE	NEIN	NEIN	12
tv_end_elternzeit#psd	Mutterschutz: Ende Elternzeit 4. Teil	8	DATE	NEIN	NEIN	12
tz_beg_elternzeit#psd	Mutterschutz: Beginn Elternzeit 2. Teil	8	DATE	NEIN	NEIN	12
tz_end_elternzeit#psd	Mutterschutz: Ende Elternzeit 2. Teil	8	DATE	NEIN	NEIN	12
unbez_entsch_fehlstd1#psd	Mutterschutz: unbez. entschuldigte Fehlstunden im Monat vor Beginn der Frist	5.2	NUM	NEIN	NEIN	1855
unbez_entsch_fehlstd2#psd	Mutterschutz: unbez. entschuldigte Fehlstunden zwei Monate vor Beginn der Frist	5.2	NUM	NEIN	NEIN	1855
unbez_entsch_fehlstd3#psd	Mutterschutz: unbez. entschuldigte Fehlstunden drei Monate vor Beginn der Frist	5.2	NUM	NEIN	NEIN	1855
unbez_entsch_fehltage1#psd	Mutterschutz: unbez. entschuldigte Fehltage im Monat vor Beginn der Frist	2	NUM	NEIN	NEIN	4315
unbez_entsch_fehltage2#psd	Mutterschutz: unbez. entschuldigte Fehltage zwei Monate vor Beginn der Frist	2	NUM	NEIN	NEIN	4315
unbez_entsch_fehltage3#psd	Mutterschutz: unbez. entschuldigte Fehltage drei Monate vor Beginn der Frist	2	NUM	NEIN	NEIN	4315

SSH

LODAS

Beschreibung der Eingabefelder

Fach 4

Feld	Beschreibung	Länge	Typ	MUSS	HIST	DEID
unbez_unentsch_fehlstd1#psd	Mutterschutz: unbez. unentschuld. Fehlstunden im Monat vor Beginn der Frist	5.2	NUM	NEIN	NEIN	1855
unbez_unentsch_fehlstd2#psd	Mutterschutz: unbez. unentschuld. Fehlstunden zwei Monate vor Beginn der Frist	5.2	NUM	NEIN	NEIN	1855
unbez_unentsch_fehlstd3#psd	Mutterschutz: unbez. unentschuld. Fehlstunden drei Monate vor Beginn der Frist	5.2	NUM	NEIN	NEIN	1855
unbez_unentsch_fehltag1#psd	Mutterschutz: unbez. unentschuld. Fehltage im Monat vor Beginn der Frist	2	NUM	NEIN	NEIN	4315
unbez_unentsch_fehltag2#psd	Mutterschutz: unbez. unentschuld. Fehltage zwei Monate vor Beginn der	2	NUM	NEIN	NEIN	4315
unbez_unentsch_fehltag3#psd	Mutterschutz: unbez. unentschuld. Fehltage drei Monate vor Beginn der Frist	2	NUM	NEIN	NEIN	4315
wahrsch_tag_entbind#psd	Mutterschutz: Wahrscheinlicher Tag der Entbindung	8	DATE	NEIN	NEIN	12
zw_mon_vor_fr_brutto# psd	Mutterschutz: vereinb. Bruttoverd. zwei Monate vor Beginn der Mutterschutzfrist	9.2	NUM	NEIN	NEIN	1834
zw_mon_vor_fr_netto#psd	Mutterschutz: vereinb. Nettoverd. zwei Monate vor Beginn der Mutterschutzfrist	9.2	NUM	NEIN	NEIN	1834
zw_mon_vor_frist#psd	Mutterschutz: Zwei Monate vor Beginn der Mutterschutzfrist	6	DATE	NEIN	NEIN	398

2.74 Tabelle: u_lod_psd_nettoabzug

Feld	Beschreibung	Länge	Typ	MUSS	HIST	DEID
betrag#psd	Entlohnung / Netto-Bezüge/Netto-Abzüge: Betrag	9.2	NUM	NEIN	JA	4489
gab#psd	Entlohnung / Netto-Bezüge/Netto-Abzüge: Gültig in den Monaten	26	CHAR	NEIN	JA	4495
intervall#psd	Entlohnung / Netto-Bezüge/Netto-Abzüge: Intervall	1	NUM	NEIN	JA	4491
kuerzung#psd	Entlohnung / Netto-Bezüge/Netto-Abzüge: Kürzung	1	NUM	NEIN	JA	4696
nba_nr#psd	Entlohnung / Netto-Bezüge/Netto-Abzüge: Netto-Bez./Netto-Abz.	4	NUM	NEIN	JA	4055
nettobeabzug_id#psd	Entlohnung / Netto-Bezüge/Netto-Abzüge: Nummer	2	NUM	JA	JA	4227

SSH

LODAS

Fach 4

Beschreibung der Eingabefelder

Feld	Beschreibung	Länge	Typ	MUSS	HIST	DEID
pnr#psd	Personal Nummer	5	NUM	JA	JA	479

2.75 Tabelle: u_lod_psd_oed_allg_ang

Feld	Beschreibung	Länge	Typ	MUSS	HIST	DEID
diensteintr_jubi#psd	Öffentlicher Dienst / Allgemeine Angaben: Dienst Eintritt für Jubiläum	8	DATE	NEIN	JA	12
ernennung_eintritt#psd	Öffentlicher Dienst / Allgemeine Angaben: Ernennung / Dienst Eintritt	8	DATE	NEIN	JA	12
kuerzung_divisor#psd	Öffentlicher Dienst / Allgemeine Angaben: Ermittlung Tagesdurchschnitt	1	NUM	NEIN	JA	4646
oed_abw_arbeitstage#psd	Öffentlicher Dienst / Allgemeine Angaben: Abweichende Arbeitstage	3.2	NUM	NEIN	JA	4551
oed_abw_betr_ka_eins#psd	Öffentlicher Dienst / Allgemeine Angaben: Abw. Betrag Kinderanteil 1.Kind	6.2	NUM	NEIN	JA	1831
oed_abw_betr_ka_drei#psd	Öffentlicher Dienst / Allgemeine Angaben: Abw. Betrag Kinderanteil ab 3.Kind	6.2	NUM	NEIN	JA	1831
oed_abw_betr_ka_zwei#psd	Öffentlicher Dienst / Allgemeine Angaben: Abw. Betrag Kinderanteil 2.Kind	6.2	NUM	NEIN	JA	1831
oed_arbeitstage_wtl#psd	Öffentlicher Dienst / Allgemeine Angaben: Wöchentliche Arbeitstage	1	NUM	NEIN	JA	4101
oed_aufschlag_proz_satz#psd	Öffentlicher Dienst / Allgemeine Angaben: Prozentsatz	5.2	NUM	NEIN	JA	268
oed_aufschlag_std#psd	Öffentlicher Dienst / Allgemeine Angaben: Betrag je Stunde	5.2	NUM	NEIN	JA	1830
oed_aufschlag_tag#psd	Öffentlicher Dienst / Allgemeine Angaben: Betrag je Tag	5.2	NUM	NEIN	JA	1830
oed_bewaehrungsaufst_datum#psd	Öffentlicher Dienst / Allgemeine Angaben: Datum Bewährungsaufstieg	6	DATE	NEIN	JA	398
oed_dienstverh#psd	Öffentlicher Dienst / Allgemeine Angaben: Dienstverhältnis	1	CHAR	NEIN	JA	4448
oed_ehe_anteil_kz#psd	Öffentlicher Dienst / Allgemeine Angaben: Ehegattenanteil	1	NUM	NEIN	JA	4124
oed_kuerzg_ehe_anteil_kz#psd	Öffentlicher Dienst / Allgemeine Angaben: Teilzeitkürzung	1	NUM	NEIN	JA	4040
oed_kuerzg_kinderanteil_kz#psd	Öffentlicher Dienst / Allgemeine Angaben: Teilzeitkürzung (Kinderanteil)	1	NUM	NEIN	JA	4040

SSH

LODAS

Beschreibung der Eingabefelder

Fach 4

Feld	Beschreibung	Länge	Typ	MUSS	HIST	DEID
oed_mgl_pro_std#psd	Öffentlicher Dienst / Allgemeine Angaben: Anteiliger Monatsgrundlohn je	5.2	NUM	NEIN	JA	1830
oed_ortszu_grundbetrag_kz#psd	Öffentlicher Dienst / Allgemeine Angaben: Grundbetrag	1	NUM	NEIN	JA	4123
pnr#psd	Personal Nummer	5	NUM	JA	JA	479
regelung_bund#psd	Öffentlicher Dienst / Allgemeine Angaben: Regelung Bund / Land	2	CHAR	NEIN	JA	4449
woech_vollarbeitzeit#psd	Öffentlicher Dienst / Allgemeine Angaben: Wöchentliche Vollarbeitszeit	4.2	NUM	NEIN	JA	1828

2.76 Tabelle: u_lod_psd_oed_anteil

Feld	Beschreibung	Länge	Typ	MUSS	HIST	DEID
oed_anteil_zuwend#psd	Öffentlicher Dienst / Sonderzahlungen: Anzahl Zwölfstel	2	NUM	NEIN	JA	694
pnr#psd	Personal Nummer	5	NUM	JA	JA	479

2.77 Tabelle: u_lod_psd_oed_kuerz

Feld	Beschreibung	Länge	Typ	MUSS	HIST	DEID
oed_kuerz_zvk_pfl#psd	Öffentlicher Dienst / Allgemeine Angaben: Kürzung ZVK-Pflicht (MM)	2	NUM	NEIN	JA	694
pnr#psd	Personal Nummer	5	NUM	JA	JA	479

2.78 Tabelle: u_lod_psd_oed_sonderz

Feld	Beschreibung	Länge	Typ	MUSS	HIST	DEID
oed_anz_monat_sonder#psd	Öffentlicher Dienst / Sonderzahlungen: Anzahl Monate für Sonderzahlung	2	NUM	NEIN	JA	4402
oed_beg_anspr_sonderz#psd	Öffentlicher Dienst / Sonderzahlungen: Beginn Anspeuch Sonderzahlung	6	DATE	NEIN	JA	398
oed_entg_gesvol_nicht_ber#psd	Öffentlicher Dienst / Sonderzahlungen: Entgelte im Gesamtvoll. nicht berücksichtigt.	1	NUM	NEIN	JA	440
oed_kz_autom_sonderz#psd	Öffentlicher Dienst / Sonderzahlungen: Unterdrückung Berechnung	1	NUM	NEIN	JA	440
oed_kz_sonderz_austritt#psd	Öffentlicher Dienst / Sonderzahlungen: Berechnung trotz Austritt	1	NUM	NEIN	JA	4040

SSH

LODAS

Fach 4

Beschreibung der Eingabefelder

Feld	Beschreibung	Länge	Typ	MUSS	HIST	DEID
oed_kz_unt_pausch_leistpr#psd	Öffentlicher Dienst / Sonderzahlungen: Unterdrückung pausch. Leistungsprämie	1	NUM	NEIN	JA	440
oed_kz_unterdr_einmal#psd	Öffentlicher Dienst / Sonderzahlungen: Unterdrückung tarifliche Einmalzahlung	1	NUM	NEIN	JA	440
oed_kz_zuw_austritt#psd	Öffentlicher Dienst / Sonderzahlungen: Zuwendung trotz Austritt	1	NUM	NEIN	JA	440
oed_proz_satz_zuwend#psd	Öffentlicher Dienst / Sonderzahlungen: Abweichender Prozentsatz für Zuwendung	5.2	NUM	NEIN	JA	1855
oed_unt_berechnung_zuw#psd	Öffentlicher Dienst / Allgemeine Angaben: Unterdrückung Berechnung	1	NUM	NEIN	JA	440
oed_zuwend_mm_2#psd	Öffentlicher Dienst / Allgemeine Angaben: Abweichender Monat der	2	NUM	NEIN	JA	4072
pnr#psd	Personal Nummer	5	NUM	JA	JA	479
unterdr_urlaubsgeld#psd	Öffentlicher Dienst / Allg. Angaben: Unterdrückung autom. Ermittlung Urlaubsgeld	1	NUM	NEIN	JA	440
unterdr_urlaubsgeld_la#psd	Öffentlicher Dienst / Allgemeine Angaben: Zugeordnete Lohnart	4	NUM	NEIN	JA	4178

2.79 Tabelle: u_lod_psd_oed_statistiken

Feld	Beschreibung	Länge	Typ	MUSS	HIST	DEID
alterstufe_stufe#psd	Öffentlicher Dienst / Statistiken: Lebensaltersstufe o. Stufe (EF17)	2	NUM	NEIN	JA	4446
arb_z_faktor_fest#psd	Öffentlicher Dienst / Statistiken: Arbeitszeitfaktor bei Festbezügen (EF21)	5.2	NUM	NEIN	JA	1830
besch_einbez#psd	Öffentlicher Dienst / Statistiken: Beschäftigten in Statistik einbeziehen	1	NUM	NEIN	JA	4040
beschaeft_verh_umf#psd	Öffentlicher Dienst / Statistiken: Umfang des Beschäftigungsverhältnisses (EF10)	1	AN	NEIN	JA	4451
bildungsabschluss_ef41#psd	Öffentlicher Dienst / Statistiken: Bildungsabschluss (EF41)	1	NUM	NEIN	JA	4534
bund_land_intern#psd	Öffentlicher Dienst / Statistiken: Bundes- bzw. landesinterne Zwecke (EF23)	19	CHAR	NEIN	JA	4558
dienststellen_name#psd	Öffentlicher Dienst / Statistiken: Bezeichnung der Dienststelle	50	CHAR	NEIN	JA	742

SSH

LODAS

Beschreibung der Eingabefelder

Fach 4

Feld	Beschreibung	Länge	Typ	MUSS	HIST	DEID
dienststellen_nr#psd	Öffentlicher Dienst / Statistiken: Dienststellen-Nummer	15	CHAR	NEIN	JA	560
dienstverh_dauer#psd	Öffentlicher Dienst / Statistiken: Dauer des Dienstverhältnisses (EF11)	1	NUM	NEIN	JA	4439
einzelplan_kapitel#psd	Öffentlicher Dienst / Statistiken: Einzelplan/Kapitel (EF16)	5	CHAR	NEIN	JA	646
familienstand_oed#psd	Öffentlicher Dienst / Statistiken: Familienstand (EF18)	1	NUM	NEIN	JA	4450
gemeindeort#psd	Öffentlicher Dienst / Statistiken: Gemeindeschlüssel AGS Dienst- /Arbeitsort	40	CHAR	NEIN	JA	460
gemeindeschl_ao#psd	Öffentlicher Dienst / Statistiken: Gemeindeschlüssel AGS (EF14)	8	CHAR	NEIN	JA	718
kinderanteil#psd	Öffentlicher Dienst / Statistiken: Kinderanteil (EF19)	2	NUM	NEIN	JA	4447
komm_aufgabenber#psd	Öffentlicher Dienst / Statistiken: Kommunaler Aufgabenbereich (EF6)	3	NUM	NEIN	JA	4443
komm_produktnummer#psd	Öffentlicher Dienst / Statistiken: Kommunale Produktnummer (EF42)	6	NUM	NEIN	JA	4514
oed_ags_wohnort#psd	Öffentlicher Dienst / Statistiken: Gemeindeschlüssel AGS Wohnort (EF20)	8	CHAR	NEIN	JA	718
oed_bez_wohnort#psd	Öffentlicher Dienst / Statistiken: Gemeindeschlüssel AGS Wohnort	40	CHAR	NEIN	JA	460
laufbahn#psd	Öffentlicher Dienst / Statistiken: Laufbahn (EF13)	3	NUM	NEIN	JA	4444
pnr#psd	Personal Nummer	5	NUM	JA	JA	479
staat_aufgabenber#psd	Öffentlicher Dienst / Statistiken: Staatlicher Aufgabenbereich (EF5)	3	NUM	NEIN	JA	4442
tarifkennzeichen#psd	Öffentlicher Dienst / Statistiken: Tarifkennzeichen (EF24)	1	NUM	NEIN	JA	4445
tarifvertrag_art#psd	Öffentlicher Dienst / Statistiken: Art des Tarifvertrags (EF43)	2	NUM	NEIN	JA	4591

2.80 Tabelle: u_lod_psd_oed_unt_kig

Feld	Beschreibung	Länge	Typ	MUSS	HIST	DEID
oed_unt_kig_zuschl_zuw#psd	Öffentlicher Dienst / Sonderzahlungen: Unterdrückung Kinderzuschlag Zuwendung	1	NUM	NEIN	JA	440
pnr#psd	Personal Nummer	5	NUM	JA	JA	479

SSH

LODAS

Fach 4

Beschreibung der Eingabefelder

2.81 Tabelle: u_lod_psd_oed_versorg_vblu

Feld	Beschreibung	Länge	Typ	MUSS	HIST	DEID
kz_oed_vblu_stfrei#psd	Öffentlicher Dienst / Versorgungswerk VBLU	1	NUM	NEIN	JA	4400
kz_oed_vblu_versorg#psd	Berechnung steuerfreier Öffentlicher Dienst /Versorgungswerk VBLU Erteilung der Versorgungszusage	1	NUM	NEIN	JA	4399
kz_unterdr_aganteil#psd	Öffentlicher Dienst / Versorgungswerk (VBLU): Unterdrückung Arbeitgeber-Anteil	1	NUM	NEIN	JA	440
kz_unterdr_verdienstgrenz#psd	Öffentlicher Dienst / Versorgungswerk (VBLU): Unterdrückung Verdienstgrenze	1	NUM	NEIN	JA	440
kz_vertr_estg_pausch_verst#psd	Öffentlicher Dienst / Versorgungswerk (VBLU): Bei Vertrag nach §40b pauschalverst.	1	NUM	NEIN	JA	440
kz_voraus_estg_erfuellt#psd	Öffentlicher Dienst / Versorgungswerk (VBLU): Voraussetzungen für §100 EStG erf.	1	NUM	NEIN	JA	440
oed_abr_gesond_vvertrag#psd	Öffentlicher Dienst / Versorgungswerk (VBLU): Abrechnung gesonderter Vertrag BVV	1	NUM	NEIN	JA	440
oed_abr_nach_bvv#psd	Öffentlicher Dienst / Versorgungswerk (VBLU): Abrechnung nach BVV	1	NUM	NEIN	JA	440
oed_abw_pausch_an#psd	Öffentlicher Dienst /Versorgungswerk VBLU Abwälzung Pauschalsteuer auf AN	1	NUM	NEIN	JA	4334
oed_ag_beitr_unterstkas#psd	Öffentlicher Dienst / Versorgungswerk (VBLU): AG-Beiträge nur an Unterst.kasse	1	NUM	NEIN	JA	4512
oed_ert_verszus_unterstkas#psd	Öffentlicher Dienst / Versorgungswerk (VBLU): Ert. d. Vers.-Zus.f. Unters.-Kasse	1	NUM	NEIN	JA	4513
oed_gruppenvers#psd	Öffentlicher Dienst / Versorgungswerk (VBLU): Gruppenversicherung	1	NUM	NEIN	JA	4362
oed_vbl_an_nr_unterstkas#psd	Öffentlicher Dienst / Versorgungswerk (VBLU): Arbeitnehmernr. Unterst.-Kasse	14	CHAR	NEIN	JA	838
oed_vblu_ag_proz_satz#psd	Öffentlicher Dienst / Versorgungswerk VBLU Arbeitgebersatz (VBLU)	4.2	NUM	NEIN	JA	907

Beschreibung der Eingabefelder

Fach 4

Feld	Beschreibung	Länge	Typ	MUSS	HIST	DEID
oed_vblu_an_nr#psd	Öffentlicher Dienst / Versorgungswerk (VBLU): Arbeitnehmernr.	14	CHAR	NEIN	JA	838
oed_vblu_an_proz_satz#psd	Direktversicherung Öffentlicher Dienst /Versorgungswerk VBLU Arbeitnehmersatz (VBLU)	4.2	NUM	NEIN	JA	907
oed_vblu_beitrag_kz#psd	Öffentlicher Dienst /Versorgungswerk VBLU Berechnung des AN-Anteils	1	NUM	NEIN	JA	4187
oed_vblu_kz_2#psd	Öffentlicher Dienst /Versorgungswerk VBLU Berechnung pauschalverst.	1	NUM	NEIN	JA	4105
oed_vblu_pausch_grenze#psd	Öffentlicher Dienst /Versorgungswerk VBLU Angaben: Monatlich eigene Grenze	3	NUM	NEIN	JA	1655
oed_verdgrenz_vblu_pfl#psd	Öffentlicher Dienst / Versorgungswerk (VBLU): Verdienstgrenze für VBLU-Pflicht	9.2	NUM	NEIN	JA	1834
pnr#psd	Personal Nummer	5	NUM	JA	JA	479

2.82 Tabelle: u_lod_psd_oed_zul_beamte

Feld	Beschreibung	Länge	Typ	MUSS	HIST	DEID
amtzulage#psd	Öffentlicher Dienst / Zulagen für Beamte: Amtszulage	3	NUM	NEIN	JA	4435
amtzulage_la#psd	Öffentlicher Dienst / Zulagen für Beamte: Abweichende Lohnart Amtszulage	4	NUM	NEIN	JA	4178
pnr#psd	Personal Nummer	5	NUM	JA	JA	479
stellenzulage#psd	Öffentlicher Dienst / Zulagen für Beamte: Stellenzulage	3	NUM	NEIN	JA	4436
stellenzulage_betr#psd	Öffentlicher Dienst / Zulagen für Beamte: Stellenzulage Betrag	7.2	NUM	NEIN	JA	1832

2.83 Tabelle: u_lod_psd_oed_zus_versorg

Feld	Beschreibung	Länge	Typ	MUSS	HIST	DEID
abw_prozsatz#psd	Öffentlicher Dienst / Zusatzversorgung: Abw. Proz.satz Sanierungsgeld/Sonderzahlung	4.2	NUM	NEIN	JA	907
kz_bt_voraus_estg_erfuellt#psd	Öffentlicher Dienst / Zusatzversorgung: Voraussetzungen für §100 EStG erfüllt	1	NUM	NEIN	JA	4040

SSH

LODAS

Fach 4

Beschreibung der Eingabefelder

Feld	Beschreibung	Länge	Typ	MUSS	HIST	DEID
kz_oed_versorgzusage#psd	Öffentlicher Dienst / Zusatzversorgung: Erteilung der Versorgungszusage	1	NUM	NEIN	JA	4399
kz_oed_zusatzbeitrag#psd	Öffentlicher Dienst / Zusatzversorgung: Berechnung Zusatzbeitrag AN-Anteil	1	NUM	NEIN	JA	4398
kz_versteu_freigr#psd	Öffentlicher Dienst / Zusatzversorgung: Verst. des den Freibetrag überst. Betrags	1	NUM	NEIN	JA	4333
kz_zb_voraus_estg_erfuellt#psd	Öffentlicher Dienst / Zusatzversorgung: Voraussetzungen für §100 EStG erfüllt	1	NUM	NEIN	JA	4040
oed_abw_mitgl_nr#psd	Öffentlicher Dienst / Zusatzversorgung: Abweich. Mitgliedsnummer Arbeitgeber	15	CHAR	NEIN	JA	560
oed_abw_proz_pfl_stsv#psd	Öffentlicher Dienst / Zusatzversorgung: Abw.Proz.satz Pflichtbeitr. Steuer/SV (AG)	4.2	NUM	NEIN	JA	907
oed_abw_prozsatz_umlzuschl#psd	Öffentlicher Dienst / Zusatzversorgung: abw. Prozentsatz Umlagezuschlag	4.2	NUM	NEIN	JA	907
oed_abw_verdgrenze#psd	Öffentlicher Dienst / Zusatzversorgung: Abw. Verdienstgrenze	7.2	NUM	NEIN	JA	1829
oed_abw_verdgrenze_zuw#psd	Öffentlicher Dienst / Zusatzversorgung: Abw. Verdienstgrenze i. M. d. Zuwendung	7.2	NUM	NEIN	JA	1829
oed_abwaelzung_an_kz#psd	Öffentlicher Dienst / Zusatzversorgung: Abwälzung Pauschalsteuer auf den AN	1	NUM	NEIN	JA	4334
oed_austrittsmonat_dez#psd	Öffentlicher Dienst / Zusatzversorgung: Schätzbetr. f. Austritt/Dez.(Aufzehr-M.)	6.2	NUM	NEIN	JA*	781
oed_autom_beitragsueberw#psd	Öffentlicher Dienst / Zusatzversorgung: automatische Beitragsüberwachung	1	NUM	NEIN	JA	4577
oed_ber_stfrbetr_p3nr56#psd	Öffentlicher Dienst / Zusatzversorgung: Berechnung Steuerfreibetrag	1	NUM	NEIN	JA	4562
oed_bere_sanierung_kz#psd	Öffentlicher Dienst / Zusatzversorgung: Berechnung Sanierungsgeld/Sonderzahlung	1	NUM	NEIN	JA	4335
oed_berech_beitrag_an_kz#psd	Öffentlicher Dienst / Zusatzversorgung: Berechnung des AN-Beitrags	1	NUM	NEIN	JA	4338

SSH

LODAS

Beschreibung der Eingabefelder

Fach 4

Feld	Beschreibung	Länge	Typ	MUSS	HIST	DEID
oed_berech_beitrag_kz#psd	Öffentlicher Dienst / Zusatzversorgung: Berechnung des AG-Beitrags	1	NUM	NEIN	JA	4332
oed_eigene_vertr_nr1#psd	Öffentlicher Dienst / Zusatzversorgung: Eigene Vertr.- Nr. Vertrag 1	2	NUM	NEIN	JA	4227
oed_eigene_vertr_nr2#psd	Öffentlicher Dienst / Zusatzversorgung: Eigene Vertr.- Nr. Vertrag 2	2	NUM	NEIN	JA	4227
oed_foerd10a_vertr1_kz#psd	Öffentlicher Dienst / Zusatzversorgung: Förderung §10a EStG Vertrag 1	1	NUM	NEIN	JA	440
oed_foerd10a_vertr2_kz#psd	Öffentlicher Dienst / Zusatzversorgung: Förderung §10a EStG Vertrag 2	1	NUM	NEIN	JA	440
oed_hoegr_mon_zuw#psd	Öffentlicher Dienst / Zusatzversorgung: Höchstgrenze i. Monat d. Zuw.	7.2	NUM	NEIN	JA	1832
oed_hoegr_zvk_pfl#psd	Öffentlicher Dienst / Zusatzversorgung: Höchstgrenze für ZVK-Pflicht	7.2	NUM	NEIN	JA	1832
oed_kz_an_meldew_zvk#psd	Öffentlicher Dienst / Zusatzversorgung: AN für DÜ- Meldewesen ZVK sperren	1	NUM	NEIN	JA	440
oed_kz_berechn_umlzuschlag#psd	Öffentlicher Dienst / Zusatzversorgung: Berechnung Umlagezuschlag	1	NUM	NEIN	JA	4040
oed_kz_doppel_zvk#ps	Öffentlicher Dienst / Zusatzversorgung: Pauschalierung §40b EStG	1	NUM	NEIN	JA	4526
oed_kz_proz_beitr#psd	Öffentlicher Dienst / Zusatzversorgung: Berechnung Zusatzbeitrag (AG-Anteil)	1	NUM	NEIN	JA	4342
oed_proz_beitr_hoehler#psd	Öffentlicher Dienst / Zusatzversorgung: Prozentsatz zusätzlicher Beitrag	4.2	NUM	NEIN	JA	907
oed_proz_pfl_beitrag_ag#psd	Öffentlicher Dienst / Zusatzversorgung: Prozentsatz Pflichtbeitrag (AG)	4.2	NUM	NEIN	JA	907
oed_proz_pfl_beitrag_an#psd	Öffentlicher Dienst / Allgemeine Angaben: Prozentsatz Pflichtbeitrag (AN)	4.2	NUM	NEIN	JA	907
oed_proz_satz_allg_uml#psd	Öffentlicher Dienst / Zusatzversorgung: Satz allgem. Prozentsatz Umlage (AG-Anteil)	4.2	NUM	NEIN	JA	907
oed_proz_satz_zus_uml#psd	Öffentlicher Dienst / Zusatzversorgung: Satz zusätzliche Umlage	4.2	NUM	NEIN	JA	907

SSH

LODAS

Fach 4

Beschreibung der Eingabefelder

Feld	Beschreibung	Länge	Typ	MUSS	HIST	DEID
oed_proz_zusatzbeitrag#psd	Öffentlicher Dienst / Zusatzversorgung: Prozentsatz Zusatzbeitrag (AG-Anteil)	4.2	NUM	NEIN	JA	907
oed_prozsatz_ag#psd	Öffentlicher Dienst / Zusatzversorgung: Prozentsatz Arbeitgeber	3.2	NUM	NEIN	JA	4511
oed_prozsatz_an#psd	Öffentlicher Dienst / Zusatzversorgung: Prozentsatz Arbeitnehmer	3.2	NUM	NEIN	JA	4511
oed_risiko_vertr1_kz#psd	Öffentlicher Dienst / Zusatzversorgung: Versicherungsmerkmal frw. Vers. Vertrag 1	2	NUM	NEIN	JA	4336
oed_risiko_vertr2_kz#psd	Öffentlicher Dienst / Zusatzversorgung: Versicherungsmerkmal frw. Vers. Vertrag 2	2	NUM	NEIN	JA	4336
oed_untldr_hoegr_mon_zuw#psd	Öffentlicher Dienst / Zusatzversorgung: Unterdrückung Höchstgr. i. Monat d. Zuw.	1	NUM	NEIN	JA	440
oed_untldr_hoegr_zvk_pfl#psd	Öffentlicher Dienst / Zusatzversorgung: Unterdrückung Höchstgr. für ZVK-Pflicht	1	NUM	NEIN	JA	440
oed_versteu_freigrenze_kz#psd	Öffentlicher Dienst / Zusatzversorgung: Verst. des den Freibetrag überst. Betrag	1	NUM	NEIN	JA	4333
oed_zusatzbeitrag_proz#psd	Öffentlicher Dienst / Zusatzversorgung: Prozentsatz Zusatzbeitrag (AN)	5.2	NUM	NEIN	JA	268
oed_zvk_ag_anteil_kz#psd	Öffentlicher Dienst / Zusatzversorgung: Berechnung AG-Anteil	1	NUM	NEIN	JA	4264
oed_zvk_an_anteil_kz#psd	Öffentlicher Dienst / Zusatzversorgung: Berechnung AN-Anteil	1	NUM	NEIN	JA	4263
oed_zvk_an_nr#psd	Öffentlicher Dienst / Zusatzversorgung: Arbeitnehmernummer ZVK	14	NUM	NEIN	JA	1827
oed_zvk_an_proz_satz#psd	Öffentlicher Dienst / Zusatzversorgung: Prozentsatz Umlage (AN-Anteil)	4.2	NUM	NEIN	JA	907
oed_zvk_kz#psd	Öffentlicher Dienst / Zusatzversorgung: Berechnung der Umlage (ZVK)	1	NUM	NEIN	JA	4359
oed_zvk_pausch_grenze#psd	Öffentlicher Dienst / Zusatzversorgung: Mtl. Pauschalierungsgrenze	3	NUM	NEIN	JA	1655
pnr#psd	Personal Nummer	5	NUM	JA	JA	479

SSH

LODAS

Beschreibung der Eingabefelder

Fach 4

2.84 Tabelle: u_lod_psd_pfaendung

Feld	Beschreibung	Länge	Typ	MUSS	HIST	DEID
abs_unpfaendbar#psd	Entlohnung / Pfändung: Absolut unpfändbar	11.2	NUM	NEIN	JA	4310
anz_unterhaltsber#psd	Entlohnung / Pfändung: Anzahl Unterhaltsberechtigte	3.2	NUM	NEIN	JA	4349
bes_lohnarten_25proz#psd	Entlohnung / Pfändung: Besondere Lohnarten -25% (z.B. Urlaubsgeld)	5.2	NUM	NEIN	JA	268
bes_lohnarten_50proz#psd	Entlohnung / Pfändung: Besondere Lohnarten -50% (z.B. Urlaubsgeld)	5.2	NUM	NEIN	JA	268
erst_abrechnung#psd	Entlohnung / Pfändung: Erstmalige Abrechnung	6	DATE	NEIN	JA	398
fixer_abzugsbetrag#psd	Entlohnung / Pfändung: Fixer Abzugsbetrag	11.2	NUM	NEIN	JA	4310
gew_forderung#psd	Entlohnung / Pfändung: Gewöhnliche Forderung	11.2	NUM	NEIN	JA	4310
gew_rang#psd	Entlohnung / Pfändung: Rang	2	NUM	NEIN	JA	1788
haus_nr_glaebiger#psd	Entlohnung / Pfändung: Hausnummer Gläubiger Adresse	9	CHAR	NEIN	JA	4560
kz_lfd_uh_pfaendung#psd	Entlohnung / Pfändung: Laufende, monatlich gleich bleibende Unterhaltspfändung	1	NUM	NEIN	JA	440
kz_ruhende_pfaendung#psd	Entlohnung / Pfändung: Ruhende Pfändung	1	NUM	NEIN	JA	440
kz_verrechnungsbeschluss#psd	Entlohnung / Pfändung: Verrechnungsbeschluss	1	NUM	NEIN	JA	440
letzte_abr_unterhalt#psd	Entlohnung / Pfändung: Letzte Abrechnung Unterhalt	6	DATE	NEIN	JA	398
letzte_abr_verbrinsolvenz#psd	Entlohnung / Pfändung: Letzte Abrechnung	6	DATE	NEIN	JA	398
lfd_ford_unterhalt#psd	Entlohnung / Pfändung: Laufende Unterhaltsforderung	11.2	NUM	NEIN	JA	4310
max_an_anteil_priv_kv#	Entlohnung / Pfändung: Max. AN-Anteil für private KV	6.2	NUM	NEIN	JA	1811
max_an_anteil_priv_pv#	Entlohnung / Pfändung: Max. AN-Anteil für private PV	6.2	NUM	NEIN	JA	1811
nat_glaebiger#psd	Entlohnung / Pfändung: Land Gläubiger Adresse	3	A	NEIN	JA	4213
netto_abz_nr#psd	Entlohnung / Pfändung: Netto-Abzugs-Nr.	4	NUM	NEIN	JA	4348
ort_glaebiger#psd	Entlohnung / Pfändung: Ort Gläubiger Adresse	34	CHAR	NEIN	JA	4393
pfaen_bic#psd	Entlohnung / Pfändung: BIC	11	CHAR	NEIN	JA	4394
pfaen_iban#psd	Entlohnung / Pfändung: IBAN	42	CHAR	NEIN	JA	4643
pfaen_neben#psd	Entlohnung / Pfändung: Pfändbares Nebeneinkommen	11.2	NUM	NEIN	JA	4310

SSH

LODAS

Fach 4

Beschreibung der Eingabefelder

Feld	Beschreibung	Länge	Typ	MUSS	HIST	DEID
pfaendung_nr#psd	(netto) Entlohnung / Pfändung: Pfändungsbeschluss-Nr.	2	NUM	JA	JA	4195
pfaendungsnetto#psd	Entlohnung / Pfändung: Berechnung des Pfändungsnettos	1	NUM	NEIN	JA	4656
plz_glaebiger#psd	Entlohnung / Pfändung: Postleitzahl Gläubiger Adresse	10	CHAR	NEIN	JA	462
pnr#psd	Personal Nummer	5	NUM	JA	JA	479
quote_gleichberechtigung#psd	Entlohnung / Pfändung: Quote Gleichberechtigung	5.2	NUM	NEIN	JA	268
rang_unterhaltspfandung#psd	Entlohnung / Pfändung: Rang (Unterhaltspfändung)	2	NUM	NEIN	JA	1788
rueckst_unterhalt#psd	Entlohnung / Pfändung: Rückständiger Unterhalt	11.2	NUM	NEIN	JA	4310
strasse_glaebiger#psd	Entlohnung / Pfändung: Straße Gläubiger Adresse	33	CHAR	NEIN	JA	4559
uhalt_pfaen_neben#psd	Entlohnung / Pfändung: Pfändbares Nebeneinkommen (netto)	11.2	NUM	NEIN	JA	4310
unpfaend_proz_satz#psd	Entlohnung / Pfändung: Unpfändbarer Prozentsatz	5.2	NUM	NEIN	JA	268
verbraucherinsolvenz#psd	Entlohnung / Pfändung: Pfändung wegen Verbraucherinsolvenz	1	NUM	NEIN	JA	440
verw_zweck_1#psd	Entlohnung / Pfändung: Verwendungszweck Zeile 1	25	CHAR	NEIN	JA	647
verw_zweck_2#psd	Entlohnung / Pfändung: Verwendungszweck Zeile 2	25	CHAR	NEIN	JA	647
zahlungsempfaenger#psd	Entlohnung / Pfändung Name:	25	CHAR	NEIN	JA	647
zustelldatum#psd	Entlohnung / Pfändung: Zustelldatum	8	DATE	NEIN	JA	12

2.85 Tabelle: u_lod_psd_pfaendung_bav

Feld	Beschreibung	Länge	Typ	MUSS	HIST	DEID
avs_vertrags_nr#psd	Entlohnung / Pfändung: Vertragsnummer (betriebliche Altersvorsorge)	4	NUM	JA	JA	4499
pfaendbarkeit_bav#psd	Entlohnung / Pfändung: Pfändbarkeit (betriebliche Altersvorsorge)	1	NUM	NEIN	JA	4508
pfaendung_nr#psd	Entlohnung / Pfändung: Pfändungsnummer (Betriebliche Altersvorsorge)	2	NUM	JA	JA	4195
pnr#psd	Personal Nummer	5	NUM	JA	JA	479

Beschreibung der Eingabefelder

Fach 4

2.86 Tabelle: u_lod_psd_pfaendung_darlehen

Feld	Beschreibung	Länge	Typ	MUSS	HIST	DEID
darl_vertrags_nr#psd	Entlohnung / Pfändung: Vertragsnummer (Darlehen)	4	NUM	JA	JA	4499
pfaendbarkeit_darl#psd	Entlohnung / Pfändung: Pfändbarkeit (Darlehen)	1	NUM	NEIN	JA	4508
pfaendung_nr#psd	Entlohnung / Pfändung: Pfändungsnummer (Darlehen)	2	NUM	JA	JA	4195
pnr#psd	Personal Nummer	5	NUM	JA	JA	479

2.87 Tabelle: u_lod_psd_pfaendung_la

Feld	Beschreibung	Länge	Typ	MUSS	HIST	DEID
la_vertrags_nr#psd	Entlohnung / Pfändung: eigene Lohnartennummer	4	NUM	JA	JA	4178
pfaendbarkeit_la#psd	Entlohnung / Pfändung: Pfändbarkeit (Lohnarten)	1	NUM	NEIN	JA	4508
pfaendung_nr#psd	Entlohnung / Pfändung: Pfändungsnummer (Lohnart)	2	NUM	JA	JA	4195
pnr#psd	Personal Nummer	5	NUM	JA	JA	479

2.88 Tabelle: u_lod_psd_pfaendung_vwl

Feld	Beschreibung	Länge	Typ	MUSS	HIST	DEID
pfaendbarkeit_vwl#psd	Entlohnung / Pfändung: Pfändbarkeit (VWL)	1	NUM	NEIN	JA	4508
pfaendung_nr#psd	Entlohnung / Pfändung: Pfändungsnummer (VWL)	2	NUM	JA	JA	4195
pnr#psd	Personal Nummer	5	NUM	JA	JA	479
vwl_vertrags_nr#psd	Entlohnung / Pfändung: Vertragsnummer (VWL)	1	NUM	JA	JA	4517

2.89 Tabelle: u_lod_psd_priv_versicherung

Feld	Beschreibung	Länge	Typ	MUSS	HIST	DEID
arbgebzusch_kv#psd	Sozialversicherung / Private Versicherung: Arbeitgeberzuschuss (KV)	6.2	NUM	NEIN	JA	1811
arbgebzusch_n_aut_erm_kv#psd	Sozialversicherung / Private Versicherung: AG-Zuschuss nicht autom. erm. (KV)	1	NUM	NEIN	JA	440
arbgebzusch_n_aut_erm_pv#psd	Sozialversicherung / Private Versicherung: AG-Zuschuss nicht autom. erm. (PV)	1	NUM	NEIN	JA	440
arbgebzusch_pv#psd	Sozialversicherung / Private Versicherung:	6.2	NUM	NEIN	JA	1811

SSH

LODAS

Fach 4

Beschreibung der Eingabefelder

Feld	Beschreibung	Länge	Typ	MUSS	HIST	DEID
beihilfeber_hinterbl_pv#psd	Arbeitgeberzuschuss (PV) Sozialversicherung / Private Versicherung: Beihilfeberechtigter Hinterbliebener	1	NUM	NEIN	JA	440
firmenzahler_kv#psd	Sozialversicherung / Private Versicherung: Firmenzahler (KV)	1	NUM	NEIN	JA	440
firmenzahler_pv#psd	Sozialversicherung / Private Versicherung: Firmenzahler (PV)	1	NUM	NEIN	JA	440
gesamtbeitrag_kv#psd	Sozialversicherung / Private Versicherung: Monatlicher Gesamtbeitrag (priv. KV)	6.2	NUM	NEIN	JA	1811
gesamtbeitrag_pv#psd	Sozialversicherung / Private Versicherung: Monatlicher Gesamtbeitrag (priv. PV)	6.2	NUM	NEIN	JA	1811
kv_priv_kz#psd	Sozialversicherung / Private Versicherung: Privat krankenversichert	1	NUM	NEIN	JA	440
monatl_beitrant_basis_kv#psd	Sozialversicherung / Private Versicherung: Monatlicher Beitragsanteil (KV)	6.2	NUM	NEIN	JA	1811
ohne_ansp_auf_krankgeld#psd	Sozialversicherung / Private Versicherung: Ermäßigter Beitrags. nach § 243 SGB V	1	NUM	NEIN	JA	440
pnr#psd	Personal Nummer	5	NUM	JA	JA	479
pv_priv_kz#psd	Sozialversicherung / Private Versicherung: Privat pflegeversichert	1	NUM	NEIN	JA	440
vorruehst_geld_empf_kv#psd	Sozialversicherung / Private Versicherung: Vorruehstandsgeldempfänger	1	NUM	NEIN	JA	440

2.90 Tabelle: u_lod_psd_schwerbeh

Feld	Beschreibung	Länge	Typ	MUSS	HIST	DEID
pnr#psd	Personal Nummer	5	NUM	JA	JA	479
sba_az_geschaeftsstelle#psd	Personaldaten / Schwerbehindertenabgabe: Ausweis-Nr./Aktenzeichen	20	CHAR	NEIN	JA	4556
sba_kz_dienststelle#psd	Personaldaten / Schwerbehindertenabgabe: Ausstellende Dienststelle	5	AN	NEIN	JA	4381
sba_kz_persgruppe_elan#psd	Personaldaten / Schwerbehindertenabgabe: Personengruppe ELAN	5	AN	NEIN	JA	4380
sba_ort_dienststelle#psd	Personaldaten / Schwerbehindertenabgabe: Ort der Dienststelle	40	CHAR	NEIN	JA	460

SSH

LODAS

Beschreibung der Eingabefelder

Fach 4

Feld	Beschreibung	Länge	Typ	MUSS	HIST	DEID
sba_sb_ausweis_ab#psd	Personaldaten / Schwerbehindertenabgabe:SB- Ausweis gültig ab (TT.MM.JJJJ)	8	DATE	NEIN	JA	12
sba_sb_ausweis_bis#psd	Personaldaten / Schwerbehindertenabgabe: SB- Ausweis gültig bis (TT.MM.JJJJ)	8	DATE	NEIN	JA	12
sba_unter_18_std_aa_kz#psd	Personaldaten / Schwerbehindertenabgabe: Arbeitszeit <18 Std. mit Zulassung AA	1	NUM	NEIN	JA	440

2.91 Tabelle: u_lod_psd_sonstiges

Feld	Beschreibung	Länge	Typ	MUSS	HIST	DEID
kk_betr_nr_pnr#psd	Personaldaten: Bisherige/ Weiterführende Betriebs-Nr.	8	NUM	NEIN	JA	1234
pnr#psd	Personal Nummer	5	NUM	JA	JA	479
pnr_bisherig#psd	Personaldaten: Bisherige Personal Nummer	5	NUM	NEIN	JA	479
pnr_weiterfuehrend#psd	Personaldaten: Weiterführende Personalnummer	5	NUM	NEIN	JA	479
wf_pnr_bgs_av#psd	Personaldaten: Bisheriger/Weiterführender Beitragsgruppenschlüssel AV	1	NUM	NEIN	JA	4300
wf_pnr_bgs_kv#psd	Personaldaten: Bisheriger/Weiterführender Beitragsgruppenschlüssel KV	1	NUM	NEIN	JA	4364
wf_pnr_bgs_pv#psd	Personaldaten: Bisheriger/Weiterführender Beitragsgruppenschlüssel PV	1	NUM	NEIN	JA	4301
wf_pnr_bgs_rv#psd	Personaldaten: Bisheriger/Weiterführender Beitragsgruppenschlüssel RV	1	NUM	NEIN	JA	4363

2.92 Tabelle: u_lod_psd_sozialversicherung

Feld	Beschreibung	Länge	Typ	MUSS	HIST	DEID
aag_sv_ag_anteil_u1#psd	Sozialversicherung / Allgemeine SV-Daten: Fortgezahlte AG- Anteile zur SV U1	7.2	NUM	NEIN	JA*	1832
aag_sv_ag_anteil_u2#psd	Sozialversicherung / Allgemeine SV-Daten: Fortgezahlte AG- Anteile zur SV U2	7.2	NUM	NEIN	JA*	4613

SSH

LODAS

Fach 4

Beschreibung der Eingabefelder

Feld	Beschreibung	Länge	Typ	MUSS	HIST	DEID
abw_ls_pv#psd	Sozialversicherung / Allgemeine SV- Daten: Abw. Bundesland Pflegeversich.	2	NUM	NEIN	JA	4261
ag_beitrag_versw#psd	Sozialversicherung / Allgemeine SV- Daten: Arbeitgeberbeitrag (Versorgungswerk)	7.2	NUM	NEIN	JA	1829
ag_zuschuss_freiw_kv#psd	Sozialversicherung / Freiwillige Versicherung: Arbeitgeber-Zuschuss freiw. KV	1	NUM	NEIN	JA	4529
ag_zuschuss_pv#psd	Sozialversicherung / Freiwillige Versicherung: Arbeitgeber-Zuschuss zur PV	1	NUM	NEIN	JA	4530
altersrentner_bufdi_kz#psd	Sozialversicherung / Allgemeine SV-Daten: Altersvollrentner Bundesfreiwilligend.	1	NUM	NEIN	JA	440
an_beitraege_inlaend_kv#psd	Sozialversicherung/Allgemeine SV-Daten: Arbeitnehmer leistet Beiträge zur inländischen Krankenvers.	1	NUM	NEIN	JA	440
an_beitrag_versw#psd	Sozialversicherung / Allgemeine SV-Daten: Arbeitnehmerbeitrag (Versorgungswerk)	7.2	NUM	NEIN	JA	1829
an_ohne_regelaz_kz#psd	Sozialversicherung / Allgemeine SV-Daten: AN ohne regelm. wöchentl. Arbeitszeit	1	NUM	NEIN	JA	440
anspr_bez_freist#psd	Sozialversicherung / Allgemeine SV-Daten: Anspr. auf bez. Freistellung begr. auf	4.	NUM	NEIN	JA	1788
anz_kinder_pv_abschlag#psd	Sozialversicherung / Allgemeine SV-Daten: Anzahl Kinder für PV-Abschlagsermittl.	1	NUM	NEIN	JA	4830
anz_monate#psd	Sozialversicherung / Allgemeine SV-Daten: Anzahl Monate	2	NUM	NEIN	JA	4402
ausfall_sv_pflcht_entgelt#psd	Sozialversicherung / Allgemeine SV-Daten: Ausgef. lfd. SV-pfl. Brutto- Arb.entg	8.2	NUM	NEIN	JA	1833
autom_erm_ausfallentgeld#psd	Sozialversicherung / Allgemeine SV-Daten: Ausfallentgelte automatisch ermitteln	1	NUM	NEIN	JA	4040
av_an_ausland_sv#psd	Sozialversicherung / Allgemeine SV-Daten: AV AN-Beitrag ausländische SV-Träger	8.2	NUM	NEIN	JA*	4531
av_bgrs#psd	Sozialversicherung / Allgemeine SV-Daten: Beitragsgruppenschlüssel AV	1	NUM	NEIN	JA	4688
beg_beitrags_herab#psd	Sozialversicherung / Freiwillige Versicherung: Beginn Beitragsherabsetzung Kug	6	DATE	NEIN	JA	398

SSH

LODAS

Beschreibung der Eingabefelder

Fach 4

Feld	Beschreibung	Länge	Typ	MUSS	HIST	DEID
beginn_rente#psd	Sozialversicherung / Allgemeine SV Daten: Beginn der Rente	8	DATE	NEIN	JA	12
beitragszahlung#psd	Sozialversicherung / Allgemeine SV-Daten: Beitragszahlung	1	NUM	NEIN	JA	4575
berech_insolvenzgeld_uml#psd	Sozialversicherung / Allgemeine SV-Daten: Insolvenzgeldumlage berechnen	1	NUM	NEIN	JA	4542
besonderheiten_rente#psd	Sozialversicherung / Allgemeine SV Daten: Besonderheit ausländische Rente	1	NUM	NEIN	JA	4840
bestandsschutz_kz#psd	Sozialversicherung / Allgemeine SV-Daten: Bestandsschutz anwenden	1	NUM	NEIN	JA	440
besondere_kv_frw_kz#psd	Sozialversicherung / Freiwillige Versicherung: Bes. Tatbestand Nebeneinkünfte	1	NUM	NEIN	JA	440
betrags_hoehervers#psd	Sozialversicherung / Allgemeine SV-Daten: Betrag Höherversicherung(Vers.werk)	7.2	NUM	NEIN	JA	1829
btrzusch_pflvers_kindfrbtr#psd	Sozialversicherung / Allgemeine SV- Daten: Beitragszusch. zur PV trotz Kind(er).	1	NUM	NEIN	JA	440
datum_erklaerung_verzicht#psd	Sozialversicherung / Allgemeine SV Daten: Verzichtserklärung ist eingegangen am	8	DATE	NEIN	JA	12
datum_verzicht_rv_freiheit#psd	Sozialversicherung / Allgemeine SV- Daten: Verzicht RV- Freiheit/Bestandschutz	6	NUM	NEIN	JA	398
drei_mon_vor_fr_bbg_brutto#psd	Sozialversicherung / Allgemeine SV-Daten: Brutto drei Monate vor Beginn d. Frist	7.2	NUM	NEIN	JA*	4613
drei_mon_vor_fr_bbg_netto#psd	Sozialversicherung / Allgemeine SV-Daten: Netto drei Monate vor Beginn d. Frist	7.2	NUM	NEIN	JA*	4613
duevo_rentner_kz#psd	Sozialversicherung / DEÜV: Rentnerschlüssel	1	NUM	NEIN	JA	4148
ende_beitrags_herab#psd	Sozialversicherung / Freiwillige Versicherung: Ende Beitragsherabsetzung Kug	6	DATE	NEIN	JA	398
erstattungsbetrag_u1#psd	Sozialversicherung / Allgemeine SV-Daten: Erstattungsbetrag U1	7.2	NUM	NEIN	JA*	4613
erstattungsbetrag_u2#psd	Sozialversicherung / Allgemeine SV-Daten: Erstattungsbetrag U2	7.2	NUM	NEIN	JA*	4613
fiktives_lfd_svbrutto#psd	Sozialversicherung / Allgemeine SV-Daten: Fikt. lfd. SV-Brutto für vollen Monat	6.2	NUM	NEIN	JA*	1831

SSH

LODAS

Fach 4

Beschreibung der Eingabefelder

Feld	Beschreibung	Länge	Typ	MUSS	HIST	DEID
fortgezahlt_entgelt_bav_u1#psd	Sozialversicherung / Allgemeine SV-Daten: Fortgezahltes Entgelt bav U1	11.2	NUM	NEIN	JA	4310
fortgezahlt_entgelt_bav_u2#psd	Sozialversicherung / Allgemeine SV-Daten: Fortgezahltes Entgelt bav U2	11.2	NUM	NEIN	JA	4310
fortgezahltes_entgelt_u1#psd	Sozialversicherung / Allgemeine SV-Daten: Fortgezahltes Entgelt U1	7.2	NUM	NEIN	JA*	4613
fortgezahltes_entgelt_u2#psd	Sozialversicherung / Allgemeine SV-Daten: Fortgezahltes Entgelt U2	7.2	NUM	NEIN	JA*	4613
grund_ausschl_freistell#psd	Sozialversicherung / Allgemeine SV-Daten: Grund Ausschluss auf bez. Freistellung	1	NUM	NEIN	JA	4628
gv_gf_schluesel#psd	Sozialversicherung / Allgemeine SV-Daten: Geringverdiener/Geringf. Besch.	1	NUM	NEIN	JA	4092
hoechstbeitrag#psd	Sozialversicherung / Freiwillige Versicherung: Höchstbeitrag	1	NUM	NEIN	JA	4401
insolvenz_abw_status_austr#psd	Sozialversicherung / Insolvenz: Abw. Status des Mitarbeiters im weiterf. Mandant	1	NUM	NEIN	JA	4732
kk_minijob_betrnr#psd	Sozialversicherung / Allgemeine SV-Daten: Betriebsnummer abweich. Krankenkasse	8	NUM	NEIN	JA	1234
kk_nr#psd	Sozialversicherung / Allgemeine SV-Daten: Krankenkasse (Gesetzlich)	3	NUM	NEIN	JA	4061
kk_nr_bun_bestandsschutz#psd	Sozialversicherung / Allgemeine SV-Daten: Krankenkasse geringfügig Beschäftigte	3	NUM	NEIN	JA	4061
kk_nr_frw#psd	Sozialversicherung / Freiwillige Versicherung: Krankenkasse (Freiwillig)	3	NUM	NEIN	JA	4061
kk_nr_uml#psd	Sozialversicherung / Allgemeine SV-Daten: Umlagekasse (wenn Abweich. gesetzl. KK)	3	NUM	NEIN	JA	4061
kv_ag_ausland_sv#psd	Sozialversicherung / Allgemeine SV-Daten: KV AG-Beitrag ausländische SV-Träger	8.2	NUM	NEIN	JA*	4531
kv_bgrs#psd	Sozialversicherung / Allgemeine SV-Daten: Beitragsgruppenschlüssel KV	1	NUM	NEIN	JA	4689
kv_frw_ag_anteil#psd	Sozialversicherung / Freiwillige Versicherung: Arbeitgeberanteil	6.2	NUM	NEIN	JA	1831
kv_frw_ges_beitrag#psd	Sozialversicherung / Freiwillige Versicherung: Gesamtbeitrag	6.2	NUM	NEIN	JA	1831

SSH

LODAS

Beschreibung der Eingabefelder

Fach 4

Feld	Beschreibung	Länge	Typ	MUSS	HIST	DEID
kv_status_kurzfr#psd	Sozialversicherung / Allgemeine SV-Daten: Versicherungsstatus kurzfr. Beschäft.	1	NUME	NEIN	JA	4812
kz_alte_gleitz_formel_rv#psd	Sozialversicherung / Allgemeine SV-Daten: Alte Gleitzonenformel anwenden	1	NUM	NEIN	JA	440
kz_antrag_herabsetz_betr#psd	Sozialversicherung / Freiwillige Versicherung: Antrag Beitragsherabs.Kinderbetr.	1	NUM	NEIN	JA	4040
kz_av_bezugsgroesse#psd	Sozialversicherung / Allgemeine SV-Daten: AV Berechnung aus Bezugsgröße	1	NUM	NEIN	JA	440
kz_befrei_rv_pflicht_gab#psd	Sozialversicherung / Allgemeine SV-Daten: Antrag zur Befreiung von RV-	1	NUM	NEIN	JA	4665
kz_bergbau_rag#psd	Sozialversicherung / Allgemeine SV- Daten: Regelaltersgrenze bei 65 Jahren	1	NUM	NEIN	JA	440
kz_keine_zus_av#psd	Sozialversicherung / Mehrfachbeschäftigung: Keine Zusammenrechnung in der AV -	1	NUM	NEIN	JA	440
kz_knappsch_rentenvers#psd	Sozialversicherung / Allgemeine SV-Daten: Knappschaftliche Rentenversicherung	1	NUM	NEIN	JA	440
kz_rvfrei_vor_rag#psd	Sozialversicherung / Allgemeine SV- Daten: BGRS-RV 3 vor Erreichen Regelaltersgr	1	NUM	NEIN	JA	440
kz_selbstz_auto_ueberw_frw#psd	Sozialversicherung / Freiwillige Versicherung: Selbstzahler	1	NUM	NEIN	JA	440
kz_selbstzahler_versw#psd	Sozialversicherung / Allgemeine SV-Daten: Auszahlung des AG-Zuschusses an den AN	1	NUM	NEIN	JA	440
kz_statuskennzeichen_deuev#psd	Sozialversicherung / DEÜV: Statuskennzeichen DEÜV	1	NUM	NEIN	JA	4404
kz_teilbetrag_rv_berueck#psd	Sozialversicherung / Allgemeine SV-Daten: Teilbetrag für die RV berücksichtigen	1	NUM	NEIN	JA	440
kz_verm_netto_rv#psd	Sozialversicherung / Allgemeine SV- Daten: Nettolohn wird um RV.betr. vermindert	1	NUM	NEIN	JA	440
kz_verz_min_beitrg_ber#psd	Sozialversicherung / Mehrfachbesch.: Verzicht auf Mindestbeitragsberechnung	1	NUM	NEIN	JA	4252
kz_zuschl_pv_kinderlose#psd	Sozialversicherung / Allgemeine SV-Daten: Beitr.zur PV für Kinderlose nicht ber.	1	NUM	NEIN	JA	440

SSH

LODAS

Fach 4

Beschreibung der Eingabefelder

Feld	Beschreibung	Länge	Typ	MUSS	HIST	DEID
la_fuer_ausfall#psd	Sozialversicherung / Allgemeine SV-Daten: Lohnart zur Ermittlung d. ausgef. Entg.	4	NUM	NEIN	JA	4178
man_eingabe_versw#psd	Sozialversicherung / Allgemeine SV-Daten: Manuelle Eingabe(Versorgungswerk)	1	NUM	NEIN	JA	440
midijob_kz#psd	Sozialversicherung / Allgemeine SV-Daten: Midijobregelung anwenden	1	NUM	NEIN	JA	440
mon_vor_fr_bbg_brutto#psd	Sozialversicherung / Allgemeine SV-Daten: Brutto im Monat vor Beginn d. Frist	7.2	NUM	NEIN	JA*	4613
mon_vor_fr_bbg_netto#psd	Sozialversicherung / Allgemeine SV-Daten: Netto im Monat vor Beginn d. Frist	7.2	NUM	NEIN	JA*	4613
nachweispflicht_au#psd	Sozialversicherung / Allgemeine SV-Daten: AU Attest muss vorgelegt werden ab dem	1	NUM	NEIN	JA	4805
nbl1_kz#psd	Sozialversicherung / Allgemeine SV-Daten: SV-rechtliche Behandlung	1	NUM	NEIN	JA	4096
netto_abz_hoehervers#psd	Sozialversicherung / Allgemeine SV-Daten: Netto-Abzug Höhervers. (Vers.werk)	4	NUM	NEIN	JA	4311
netto_bezug_versw#psd	Sozialversicherung / Allgemeine SV-Daten: Netto-Bezug für den AG-Zuschuss	4	NUM	NEIN	JA	4311
nettoabz_gesbeitrag#psd	Sozialversicherung / Allgemeine SV-Daten: Netto-Abzug für den Gesamtbeitrag	4	NUM	NEIN	JA	4311
pnr#psd	Personal Nummer	5	NUM	JA	JA	479
pv_ag_ausland_sv#psd	Sozialversicherung / Allgemeine SV-Daten: PV AG-Beitrag ausländische SV- Träger	8.2	NUM	NEIN	JA*	4531
pv_bgrs#psd	Sozialversicherung / Allgemeine SV-Daten: Beitragsgruppenschlüssel PV	1	NUM	NEIN	JA	4690
pv_frw_ag_anteil#psd	Sozialversicherung / Freiwillige Versicherung: Arbeitgeberanteil	5.2	NUM	NEIN	JA	1830
pv_frw_ges_beitrag#psd	Sozialversicherung / Freiwillige Versicherung: Gesamtbeitrag	5.2	NUM	NEIN	JA	1830
rentenart#psd	Sozialversicherung / Allgemeine SV-Daten: Rentenart	1	NUM	NEIN	JA	4839
rv_ag_ausland_sv#psd	Sozialversicherung / Allgemeine SV-Daten: RV AG-Beitrag ausländische SV-Träger	8.2	NUM	NEIN	JA*	4531
rv_an_ausland_sv#psd	Sozialversicherung / Allgemeine SV-Daten: RV AN-Beitrag ausländische SV-Träger	8.2	NUM	NEIN	JA*	4531

SSH

LODAS

Beschreibung der Eingabefelder

Fach 4

Feld	Beschreibung	Länge	Typ	MUSS	HIST	DEID
rv_befreiende_lv_kz#psd	Sozialversicherung / Allgemeine SV-Daten: Befreiende LV vom AN abgeschlossen	1	NUM	NEIN	JA	440
rv_bgrs#psd	Sozialversicherung / Allgemeine SV-Daten: Beitragsgruppenschlüssel RV	1	NUM	NEIN	JA	4687
rv_freiheit_gab#psd	Sozialversicherung / Allgemeine SV-Daten: Verzichtserklärung ist gültig ab	8	DATE	NEIN	JA	12
rvbea_meldezeitraum_bis#psd	Sozialversicherung / DEÜV: Meldezeitraum bis (MM/JJJJ)	6	DATE	NEIN	JA	398
saison_an_kz#psd	Sozialversicherung / DEÜV: Saisonarbeitnehmer	1	NUM	NEIN	JA	440
steuerfrei_pauschal_vers#psd	Sozialversicherung / Allgemeine SV-Daten: davon steuerfrei bzw. pauschal versteuert	8.2	NUM	NEIN	JA	1833
uml_schluesel#psd	Sozialversicherung / Allgemeine SV-Daten: Umlageart	1	NUM	NEIN	JA	4095
verswerk_abr_kz#psd	Sozialversicherung / Allgemeine SV-Daten: Beitragsabführung an Versorgungswerk	1	NUM	NEIN	JA	440
verswerk_mitglied_nr#psd	Sozialversicherung / Allgemeine SV-Daten: Mitgliedsnummer des AN	17	CHAR	NEIN	JA	4543
verswerk_nr#psd	Sozialversicherung / Allgemeine SV-Daten: Versorgungswerk	3	NUM	NEIN	JA	4061
verzicht_rv_freiheit#psd	Sozialversicherung / Allgemeine SV-Daten: Verzicht auf RV-Freiheit	1	NUM	NEIN	JA	4841
wechsel_verswerk_tag#psd	Sozialversicherung / Allgemeine SV-Daten: Datum Wechsel in ein Versorgungswerk	8	DATE	NEIN	JA*	12
zeitversatz#psd	Sozialversicherung / Allgemeine SV-Daten: Monate Zeitversatz	1	NUM	NEIN	JA	4720
zus_ag_zusch_atz_versw#psd	Sozialversicherung / Allgemeine SV-Daten: Zus. AG-Zuschuss bei ATZ (Vers.werk)	7.2	NUM	NEIN	JA	1829
verspflichtig_n5_abs1_nr13#psd	Sozialversicherung / Freiwillige Versicherung: Versicherungs-pflichtig nach § 5 Abs. 1	1	NUM	NEIN	JA	440
zwei_mon_vor_fr_bbg_brutto#psd	Sozialversicherung / Allgemeine SV-Daten: Brutto zwei Monate vor Beginn d. Frist	7.2	NUM	NEIN	JA*	4613
zwei_mon_vor_fr_bbg_netto#psd	Sozialversicherung / Allgemeine SV-Daten: Netto zwei Monate vor Beginn d. Frist	7.2	NUM	NEIN	JA*	4613

SSH

LODAS

Fach 4

Beschreibung der Eingabefelder

2.93 Tabelle: u_lod_psd_st_besond

Feld	Beschreibung	Länge	Typ	MUSS	HIST	DEID
an_beitraege_ges_kv#psd	Steuer / Einmalbezüge/Sonstige Angaben/Versorg.: Arbeitnehmerbeiträge zur gesetzl. KV	7.2	NUM	NEIN	JA	1189
an_beitraege_soz_pv#psd	Steuer / Einmalbezüge/Sonstige Angaben/Versorg.: Arbeitnehmerbeiträge zur sozialen PV	7.2	NUM	NEIN	JA	1189
beginn_versorgbezug#psd	Steuer / Einmalbezüge/Sonstige Angaben/Versorg.: Beginndatum Versorgungsbez. 1	6	DATE	NEIN	JA	398
bndld_grenzg_letzt_taeig#psd	Steuer / Einmalbezüge/Sonstige Angaben/Versorg.: Bundesland letzt. Tätigkeitsort	1	NUM	NEIN	JA	4733
dazugehoerige_pnr#psd	Steuer / Einmalbezüge/Sonstige Angaben/Versorg.: Dazugehörige Personalnummer	5	NUM	JA	JA	479
grenzgaenger#psd	Steuer / Einmalbezüge/Sonstige Angaben/Versorg.: Grenzgängerregelung/be. Stpfl.	1	NUM	NEIN	JA	4367
grundlohnzusatz_folg_emonat#psd	Steuer / SFN-Zuschläge: Grundlohnzusatz Folgemonat	7.2	NUM	NEIN	JA	1832
jaehrl_versbez#psd	Steuer / Einmalbezüge/Sonstige Angaben/Versorg.: Sonderzahl. Versorgungsbez. 1	10.2	NUM	NEIN	JA	4296
kist_pausch_abw_proz_satz#psd	Steuer / Pauschalsteuer: Abweichender KiSt-Satz	4.2	NUM	NEIN	JA	907
kist_pausch_unterdrueckung#psd	Steuer / Pauschalsteuer: Unterdrückung der pauschalen KiSt-	1	NUM	NEIN	JA	440
kz_due_bes_istbesch#psd	Steuer / Einmalbezüge/Sonstige Angaben/Versorg.: DÜ für Grenzgänger	1	NUM	NEIN	JA	4040
kz_steu_behandlung#psd	Steuer / Einmalbezüge/Sonstige Angaben/Versorg.: Steuerl. Behandlung NB-Vorjahr	1	NUM	NEIN	NEIN	4351
kz_steu_diff_nb_vj#psd	Steuer / Einmalbezüge/Sonstige Angaben/Versorg.: Stl. Differenzen aus NB Vorjahr	1	NUM	NEIN	NEIN	4362
lst_pausch_abw_proz_satz#psd	Steuer / Pauschalsteuer: Abweichender LSt-Satz für Aushilfen/Teilzeitbesch.	4.2	NUM	NEIN	JA	4314
lst_pausch_bes_proz_satz#psd	Steuer / Pauschalsteuer: Abweichender Lohnsteuersatz	4.2	NUM	NEIN	JA	4314
meldebeginn_rueck_fa#psd	Steuer / Einmalbezüge/Sonstige Angaben/Versorg.: Meldebeginn der Anmeldung	8	DATE	NEIN	NEIN	12

Beschreibung der Eingabefelder

Fach 4

Feld	Beschreibung	Länge	Typ	MUSS	HIST	DEID
monatl_versbez#psd	Steuer / Einmalbezüge/Sonstige Angaben/Versorg.: Höhe monatl. Versorgungsbezug 1	9.2	NUM	NEIN	JA	1834
pnr#psd	Personal Nummer	5	NUM	JA	JA	479
sfn_basislohn#psd	Steuer / SFN-Zuschläge: Basislohn	7.2	NUM	NEIN	JA	1832
sfn_kz_1#psd	Steuer / SFN-Zuschläge: Abrechnungsvorschriften	1	NUM	NEIN	JA	4120
sfn_std_lohn#psd	Steuer / SFN-Zuschläge: Stundenlohn	4.2	NUM	NEIN	JA	1683
solz_bei_netto_lohn_kz#psd	Steuer / Einmalbezüge/Sonstige Angaben/Versorg.: Nettolohn wird um SolZ vermin.	1	NUM	NEIN	JA	440
unterbr_anzahl#psd	Steuer / Einmalbezüge/Sonstige Angaben/Versorg.: Anzahl Unterbrechungen	1	NUM	NEIN	JA*	4545
versbez_empfaenger#psd	Steuer / Einmalbezüge/Sonstige Angaben/Versorg.: Versorgungsfreibetrag berücks.	1	NUM	NEIN	JA	440
versteuerung_versorg_bez#psd	Steuer / Einmalbezüge/Sonstige Angaben/Versorg.: Versteuerung des Versorgungsbezugs	1	NUM	NEIN	JA	4705
vorauss_jhrl_rest_verd#psd	Steuer / Einmalbezüge/Sonstige Angaben/Versorg.: Kumulierter Restverdienst Betr.	9.2	NUM	NEIN	JA	1834
vorauss_jhrl_rest_verd_dat#psd	Steuer / Einmalbezüge/Sonstige Angaben/Versorg.: Kumulierter Restverdienst Datum	6	DATE	NEIN	JA	398
vorauss_mtl_verd#psd	Steuer / Einmalbezüge/Sonstige Angaben/Versorg.: Vorauss. Monatsverdienst Betr.	9.2	NUM	NEIN	JA	1834
vorauss_mtl_verd_mmjj#psd	Steuer / Einmalbezüge/Sonstige Angaben/Versorg.: Vorauss. Monatsverdienst Datum	6	DATE	NEIN	JA	398

2.94 Tabelle: u_lod_psd_st_voragw

Feld	Beschreibung	Länge	Typ	MUSS	HIST	DEID
anz_kinderfreibetrag#lk	Steuer / Vorarbeitgeberwerte: Anzahl Kinderfreibeträge	3.1	NUM	NEIN	NEIN	1809
ausgezahlt_kig#lk	Steuer / Vorarbeitgeberwerte: Ausgezahlt Kindergeld	7.2	NUM	NEIN	NEIN	1832
beitr_pkv_ppv#lk	Steuer / Vorarbeitgeberwerte: Beiträge zur PKV und Pflege-Pflichtversicherung	7.2	NUM	NEIN	NEIN	4537
beschaeftigungstage#lk	Steuer / Vorarbeitgeberwerte: Beschäftigungstage bei Vorarbeitgeber	3	NUM	NEIN	NEIN	1808

SSH

LODAS

Fach 4

Beschreibung der Eingabefelder

Feld	Beschreibung	Länge	Typ	MUSS	HIST	DEID
bez_ate#lk	Steuer / Vorarbeitgeberwerte: Steuerfreier Arbeitslohn nach Auslandstät.erlass	7.2	NUM	NEIN	NEIN	1832
bez_dba#lk	Steuer / Vorarbeitgeberwerte: Steuerfreier Arbeitslohn nach DBA	9.2	NUM	NEIN	NEIN	1834
bez_pausch_verst#lk	Steuer / Vorarbeitgeberwerte: Pauschal versteuerte Bezüge	7.2	NUM	NEIN	NEIN	1832
datum_mm#lk	Steuer / Vorarbeitgeberwerte: Gültigkeitsjahr (JJJJ)	4	DATE	NEIN	NEIN	398
faktor#lk	Steuer / Vorarbeitgeberwerte: Faktor	4.3	NUM	NEIN	NEIN	4586
gesamt_brutto#lk	Steuer / Vorarbeitgeberwerte: Gesamt-Brutto	8.2	NUM	NEIN	NEIN	1833
kist_mtl#lk	Steuer / Vorarbeitgeberwerte: Kirchensteuer des AN vom Brutto-Arbeitslohn	8.2	NUM	NEIN	NEIN	1833
kist_mtl_abfind#lk	Steuer / Vorarbeitgeberwerte: Arbeitnehmer KiSt aus Abfindungen	8.2	NUM	NEIN	NEIN	1833
lst_mtl#lk	Steuer / Vorarbeitgeberwerte: Einbeh. Lohnsteuer vom Brutto- Arbeitslohn	8.2	NUM	NEIN	NEIN	1833
lst_mtl_abfind#lk	Steuer / Vorarbeitgeberwerte: Lohnsteuer aus Abfindungen	8.2	NUM	NEIN	NEIN	1833
pnr#psd	Personal Nummer	5	NUM	JA	NEIN	479
solz#lk	Steuer / Vorarbeitgeberwerte: Einbeh. SolZ vom Brutto- Arbeitslohn	8.2	NUM	NEIN	NEIN	1833
solz_aus_abfind#lk	Steuer / Vorarbeitgeberwerte: Solidaritätszuschlag aus Abfindungen	8.2	NUM	NEIN	NEIN	1833
st_brutto_mtl#lk	Steuer / Vorarbeitgeberwerte: Brutto-Arbeitslohn einschl. Sachbezüge	8.2	NUM	NEIN	NEIN	1833
st_brutto_ohne_versbez#lk	Steuer / Vorarbeitgeberwerte: Arbeitslohn für mehrere Kalenderjahre	8.2	NUM	NEIN	NEIN	1833
st_klasse#lk	Steuer / Vorarbeitgeberwerte:	1	NUM	NEIN	NEIN	4202
unterbr_anzahl#lk	Steuer / Vorarbeitgeberwerte: Anzahl Unterbrechungen	1	NUM	NEIN	NEIN	1787
versbez_mehrhrl#lk	Steuer / Vorarbeitgeberwerte: ermäßigt besteuerte Versorgungsbezüge mehrjährig	9.2	NUM	NEIN	NEIN	1834
versbez_mtl#lk	Steuer / Vorarbeitgeberwerte: Steuerbeg. Versorg.bez. im Brutto-Arbeitslohn	8.2	NUM	NEIN	NEIN	1833

SSH

LODAS

Beschreibung der Eingabefelder

Fach 4

Feld	Beschreibung	Länge	Typ	MUSS	HIST	DEID
zuschuss_muttersch#lk	Steuer / Vorarbeitgeberwerte: Kug/Zuschuss zum Mutterschaftsgeld	7.2	NUM	NEIN	NEIN	1832

2.95 **Tabelle: u_lod_psd_steuer**

Feld	Beschreibung	Länge	Typ	MUSS	HIST	DEID
abruf_elstam_ausloesen_kz#psd	Anmeldung ELStAM über Schnittstelle	1	NUM	NEIN	NEIN	440
begin_jaehrl_kapital_mmjj#psd	Steuer / Einmalbezüge/Sonstige Angaben/ Versorgung.: Beginndatum Kapitalauszahlung	6	DATE	NEIN	JA	398
begin_jaehrl_sterbeg_mmjj#psd	Steuer / Einmalbezüge/Sonstige Angaben/Angaben/ Versorgung.: Beginndatum Sterbegeld (jähr.)	6	DATE	NEIN	JA	398
begin_mmjj_versebez2#psd	Steuer / Einmalbezüge/Sonstige Angaben/ Versorgung.: Beginndatum Versorgungsbez. 2	6	DATE	NEIN	JA	398
begin_mmjj_versebez3#psd	Steuer / Einmalbezüge/Sonstige Versorg.: Beginndatum Versorgungsbez. 3	6	DATE	NEIN	JA	398
els_2_anmeldedatum#psd	Anmeldedatum ELSTER II	8	DATE	NEIN	JA	12
els_2_haupt_ag_kz#psd	Steuer / Steuerkarte: Kennzeichnung Arbeitgeber (Haupt-/Nebenarbeitgeber)	1	NUM	NEIN	JA	4630
els_2_wunsch_freib_jhrl#psd	Steuer / Steuerkarte: Gewünschter jhrl. Freibetrag bei Nebenarbeitgeber	9	NUM	NEIN	JA	4387
erst_voll_monat_versebez2#psd	Steuer / Einmalbezüge/Sonstige Angaben/ Versorgung.: Höhe monatl. Versorgungsbezug 2	9.2	NUM	NEIN	JA	1834
erst_voll_monat_versebez3#psd	Steuer / Einmalbezüge/Sonstige Angaben/ Versorgung.: Höhe monatl. Versorgungsbezug 3	9.2	NUM	NEIN	JA	1834
erster_zahlm_mmjj_versebez1#psd	Steuer / Einmalbezüge/Sonstige Angaben/ Versorgung.: Erster Zahlungsmon. Vers.bez. 1	6	DATE	NEIN	JA	398
erster_zahlm_mmjj_versebez2#psd	Steuer / Einmalbezüge/Sonstige Angaben/Angaben/Versorg.: Erster Zahlungsmon. Vers.bez. 2	6	DATE	NEIN	JA	398
erster_zahlm_mmjj_versebez3#psd	Steuer / Einmalbezüge/Sonstige Angaben/Versorg.: Erster Zahlungsmon. Vers.bez. 1	6	DATE	NEIN	JA	398
fa_bezeichnung#psd	Steuer / Steuerkarte: Bezeichnung	22	CHAR	NEIN	JA	1800
fa_nr#psd	Steuer / Steuerkarte: Finanzamt	4	NUM	NEIN	JA	250
faktor#psd	Steuer / Steuerkarte: Faktor	4.3	NUM	NEIN	JA	4586

SSH

LODAS

Fach 4

Beschreibung der Eingabefelder

Feld	Beschreibung	Länge	Typ	MUSS	HIST	DEID
grossbuchstabe_m_kz#psd	Steuer / Steuerkarte: Bereitstellung einer Mahlzeit - Großbuchstabe M	1	NUM	NEIN	JA*	440
identifikationsnummer#psd	Steuer / Steuerkarte: Identifikationsnummer	11	CHAR	NEIN	JA	4394
kfb_anzahl#psd	Steuer/Steuerkarte: Anzahl Kinderfreibeträge	3.1	NUM	NEIN	JA	1337
kig_bescheinigung_ttmjj#psd	Kinderdaten / Kindergeldbescheid: Ausstellungsdatum	8	DATE	NEIN	JA	12
konf_an#psd	Steuer / Steuerkarte: Konfessionszugehörigkeit Steuerpflichtiger	2	NUM	NEIN	JA	4624
konf_ehe#psd	Steuer / Steuerkarte: Konfessionszugehörigkeit Ehegatte/Lebenspartner	2	NUM	NEIN	JA	4624
kig_nr#psd	Kinderdaten / Kindergeldbescheid: Kindergeldnummer	20	CHAR	NEIN	JA	4556
kz_abwaelz_pausch_aush#psd	Steuer / Pauschalsteuer: Abwälzung Pauschalst. auf den AN kurzfr.	1	NUM	NEIN	JA	4455
kz_abwaelz_pausch_erholung#psd	Steuer / Pauschalsteuer: Abwälzung der Pauschalsteuer auf den AN	1	NUM	NEIN	JA	4455
kz_abwaelz_pausch_fahrt#psd	Steuer / Pauschalsteuer: Abwälzung der Pauschalsteuer auf den AN Fahrtkosten	1	NUM	NEIN	JA	4455
kz_altersentlastung#psd	Steuer / Einmalbezüge/Sonstige Angaben/ Versorg.: Altersentlastungsbetrag unterd.	1	NUM	NEIN	JA	440
kz_stfr_sammelbefoe#psd	Steuer / Steuerkarte: Steuerfreie Sammelbeförderung – Großbuchstabe F	1	NUM	NEIN	JA	440
letz_zahlm_mmjj_versbez1#psd	Steuer / Einmalbezüge/Sonstige Angaben/ Versorg.: Letzt. Zahlungsmon. Vers.bez. 1	6	DATE	NEIN	JA	398
letz_zahlm_mmjj_versbez2#psd	Steuer / Einmalbezüge/Sonstige Angaben/ Versorg.: Letzt. Zahlungsmon. Vers.bez. 2	6	DATE	NEIN	JA	398
letz_zahlm_mmjj_versbez3#psd	Steuer / Einmalbezüge/Sonstige Angaben/ Versorg.: Letzt. Zahlungsmon. Vers.bez. 3	6	DATE	NEIN	JA	398
pausch_an_kz#psd	Steuer / Steuerkarte: Übernahme Pauschalsteuer durch Arbeitnehmer	1	NUM	NEIN	JA	4346
pausch_einhtl_2#psd	Steuer / Steuerkarte: Pauschalsteuer berechnen	1	NUM	NEIN	JA	4640
pnr#psd	Personal Nummer	5	NUM	JA	JA	479

SSH

LODAS

Beschreibung der Eingabefelder

Fach 4

Feld	Beschreibung	Länge	Typ	MUSS	HIST	DEID
sonderzahlung_versbez2#psd	Steuer / Einmalbezüge/Sonstige Angaben/ Versorg.: Sonderzahl. Versorgungsbez. 2	10.2	NUM	NEIN	JA	4296
sonderzahlung_versbez3#psd	Steuer / Einmalbezüge/Sonstige Angaben/ Versorg.: Sonderzahl. Versorgungsbez. 3	10.2	NUM	NEIN	JA	4296
st_klasse#psd	Steuer / Steuerkarte: Steuerklasse	1	NUM	NEIN	JA	4202

2.96 Tabelle: u_lod_psd_sv_mehrfachbesch

Feld	Beschreibung	Länge	Typ	MUSS	HIST	DEID
aktenzeich_kk_monatsmeld#psd	Sozialversicherung / Mehrfachbeschäftigung: Aktenzeichen Krankenkasse für GKV-MM	20	CHAR	NEIN	JA	4556
arbeitsentgelt_ebz_av#psd	Sozialversicherung / Mehrfachbeschäftigung: AV-Brutto jhrl. d. weiteren Besch.	7.2	NUM	NEIN	JA	1829
arbeitsentgelt_ebz_sv#psd	Sozialversicherung / Mehrfachbeschäftigung: SV-Brutto jhrl. d. weiteren Besch.	7.2	NUM	NEIN	JA	1829
arbeitsentgelt_lfd_av#psd	Sozialversicherung / Mehrfachbeschäftigung: AV-Brutto lfd. d. weiteren Besch.	7.2	NUM	NEIN	JA	1829
arbeitsentgelt_lfd_sv#psd	Sozialversicherung / Mehrfachbeschäftigung: SV-Brutto lfd. d. weiteren Besch.	7.2	NUM	NEIN	JA	1829
av_ebz_bbg_kz#psd	Sozialversicherung / Mehrfachbeschäftigung: Einmalz. aus AV BBG überschr.	1	NUM	NEIN	JA*	4676
av_lfd_bbg_kz#psd	Sozialversicherung / Mehrfachbeschäftigung: Lfd. Gesamtent.aus AV BBG überschr.	1	NUM	NEIN	JA*	4673
gkv_av_ges_lfd#psd	Sozialversicherung / Mehrfachbeschäftigung: Lfd. Gesamtent. aus AV Betrag	7.2	NUM	NEIN	JA*	1832
gkv_av_pfl_ebz_kk#psd	Sozialversicherung / Mehrfachbeschäftigung: Einmalz. aus AV Betrag	7.2	NUM	NEIN	JA*	1832
gkv_kv_pv_ges_lfd#psd	Sozialversicherung / Mehrfachbeschäftigung: Lfd. Gesamtent. aus KV/PV Betrag	7.2	NUM	NEIN	JA*	1832
gkv_kv_pv_pfl_ebz_kk#psd	Sozialversicherung / Mehrfachbeschäftigung: Einmalz. aus KV/PV Betrag	7.2	NUM	NEIN	JA*	1832

SSH

LODAS

Fach 4

Beschreibung der Eingabefelder

Feld	Beschreibung	Länge	Typ	MUSS	HIST	DEID
gkv_rkr_kz#psd	Sozialversicherung / Mehrfachbeschäftigung: Rechtskreis	1	NUM	NEIN	JA*	4645
gkv_rv_ges_lfd#psd	Sozialversicherung / Mehrfachbeschäftigung: Lfd. Gesamtent. aus RV Betrag	7.2	NUM	NEIN	JA*	1832
gkv_rv_pfl_ebz_kk#psd	Sozialversicherung / Mehrfachbeschäftigung: Einmalz. aus RV Betrag	7.2	NUM	NEIN	JA*	1832
gkv_sv_tage_bbg#psd	Sozialversicherung / Mehrfachbeschäftigung: SV-Tage	2	NUM	NEIN	JA*	4168
gkvm_kz#psd	Sozialversicherung / Mehrfachbeschäftigung: GKV-Monatsmeldung erstellen	1	NUM	NEIN	JA*	4685
kv_pv_ebz_bbg_kz#psd	Sozialversicherung / Mehrfachbeschäftigung: Einmalz. aus KV/PV BBG überschr.	1	NUM	NEIN	JA*	4674
kv_pv_lfd_bbg_kz#psd	Sozialversicherung / Mehrfachbeschäftigung: Lfd. Gesamtent. aus KV BBG überschr.	1	NUM	NEIN	JA*	4671
mebesch_ebz_entgelt_gf#psd	Sozialversicherung / Mehrfachbeschäftigung: Einmalzahlungen	7.2	NUM	NEIN	JA*	1832
mebesch_kv_beitrag_pfl_ebz#psd	Sozialversicherung / Mehrfachbeschäftigung: beitragspfl. Teil Einmalzahl. KV/PV	7.2	NUM	NEIN	JA	1832
mebesch_lfd_entgelt_gf#psd	Sozialversicherung / Mehrfachbeschäftigung: lfd. Entgelte	7.2	NUM	NEIN	JA	1832
mebesch_sv_tage_gleitz#psd	Sozialversicherung / Mehrfachbeschäftigung: SV-Tage (Rückmeldung KK)	2	NUM	NEIN	JA	4168
mebesch_vw_beitrag_pfl_ebz#psd	Sozialversicherung / Mehrfachbeschäftigung: Beitragspfl. Teil der Einmalzahlung	7.2	NUM	NEIN	JA	1832
mebesch_vw_ges_lfd#psd	Sozialversicherung / Mehrfachbeschäftigung: lfd. beitragspfl. Gesamtentgelt	7.2	NUM	NEIN	JA	1832
mebesch_vw_kz#psd	Sozialversicherung / Mehrfachbeschäftigung: Verhältnisrechnung durchführen	1	NUM	NEIN	JA	440
mebesch_vw_uebern_av_kz#psd	Sozialversicherung / Mehrfachbeschäftigung: Verhältnisrechnung analog AV	1	NUM	NEIN	JA	440
mehrfachbeschaeftigter_kz#psd	Sozialversicherung / Mehrfachbeschäftigung: Mehrfachbeschäftigung	1	NUM	NEIN	JA	440
midijob_mebesch_av_kz#psd	Sozialversicherung / Mehrfachbeschäftigung: Midijobberech. Nur in d. AV anwenden	1	NUM	NEIN	JA	440
pnr#psd	Personal Nummer	5	NUM	JA	JA	479
rv_ebz_bbg_kz#psd	Sozialversicherung / Mehrfach-	1	NUM	NEIN	JA*	4675

Beschreibung der Eingabefelder

Fach 4

Feld	Beschreibung	Länge	Typ	MUSS	HIST	DEID
rv_lfd_bbg_kz#psd	beschäftigung: Einmalz. aus RV BBG überschr. Sozialversicherung / Mehrfach- beschäftigung: Lfd. Gesamtent. aus RV BBG überschr.	1	NUM	NEIN	JA*	4672

2.97 **Tabelle: u_lod_psd_sv_unfall**

Feld	Beschreibung	Länge	Typ	MUSS	HIST	DEID
beschaeftigungsart#psd	Sozialversicherung / Allgemeine SV- Daten: Beschäftigungsart	1	NUM	NEIN	JA	4766
bg_uv_pfl_ausland_kz#psd	Sozialversicherung / Allgemeine SV- Daten: keine UV-Pflicht bei Auslandsbesch.	1	NUM	NEIN	JA	440
kz_pnr_unfallver_ausschl#psd	Sozialversicherung / Allgemeine SV-Daten: Personalnr. von DEÜV- UV-Jahr. ausschl.	1	NUM	NEIN	JA	440
pnr#psd	Personal Nummer	5	NUM	JA	JA	479
tarif_soll_arbeitsstd#psd	Sozialversicherung / Allgemeine SV-Daten: (Tarif-)vetragl. Vereinb. Sollarbeit.	7.2	NUM	NEIN	JA	4655
uv_kz_pflichtig#psd	Sozialversicherung / Allgemeine SV-Daten: Unfallversicherungs- pflicht	1	NUM	NEIN	JA	4040
uv_kz_stundenerm#psd	Sozialversicherung / Allgemeine SV-Daten: Verfahren zur Stundenermittlung	1	NUM	NEIN	JA	4316

2.98 **Tabelle: u_lod_psd_sv_versez**

Feld	Beschreibung	Länge	Typ	MUSS	HIST	DEID
aktenzeichen_kk#psd	Sozialversicherung / Versorgungsbezüge: Aktenzeichen Krankenkasse	20	CHAR	NEIN	JA	4556
anspr_freibetr_kv#psd	Sozialversicherung / Versorgungsbezüge: Anspruch Freibetrag in der KV	1	NUM	NEIN	JA	4790
art_auszahlung#psd	Sozialversicherung / Versorgungsbezüge: Art der Auszahlung	1	NUM	NEIN	JA	4658
beginn_auszahlung_kap1#psd	Sozialversicherung / Versorgungsbezüge: Beginn Auszahlung bei Kapitalisierung 1	8	DATE	NEIN	JA*	12
beginn_auszahlung_kap2#psd	Sozialversicherung / Versorgungsbezüge: Beginn Auszahlung bei Kapitalisierung 2	8	DATE	NEIN	JA*	12

SSH

LODAS

Fach 4

Beschreibung der Eingabefelder

Feld	Beschreibung	Länge	Typ	MUSS	HIST	DEID
beginn_auszahlung_kap3#psd	Sozialversicherung / Versorgungsbezüge: Beginn Auszahlung bei Kapitalisierung 3	8	DATE	NEIN	JA*	12
beihilfeanspruch#psd	Sozialversicherung / Versorgungsbezüge: Beihilfe- /Heilfürsorgeberech.	1	NUM	NEIN	JA	4835
betrag_versorgbez#psd	Sozialversicherung / Versorgungsbezüge: Betrag monatlich	9.2	NUM	NEIN	JA	1834
ende_auszahlung_kap1#psd	Sozialversicherung / Versorgungsbezüge: Ende Auszahlung bei Kapitalisierung 1	8	DATE	NEIN	JA*	12
ende_auszahlung_kap2#psd	Sozialversicherung / Versorgungsbezüge: Ende Auszahlung bei Kapitalisierung 2	8	DATE	NEIN	JA*	12
ende_auszahlung_kap3#psd	Sozialversicherung / Versorgungsbezüge: Ende Auszahlung bei Kapitalisierung 3	8	DATE	NEIN	JA*	12
gesambetr_auszahl_kap1#psd	Sozialversicherung / Versorgungsbezüge: Gesambetrag bei Kapitalisierung 1	11.2	NUM	NEIN	JA*	4310
gesambetr_auszahl_kap2#psd	Sozialversicherung / Versorgungsbezüge: Gesambetrag bei Kapitalisierung 2	11.2	NUM	NEIN	JA*	4310
gesambetr_auszahl_kap3#psd	Sozialversicherung / Versorgungsbezüge: Gesambetrag bei Kapitalisierung 3	11.2	NUM	NEIN	JA*	4310
hoehe_freibetr_kv#psd	Sozialversicherung / Versorgungsbezüge: Höhe Freibetrag in der KV	7.2	NUM	NEIN	JA	1829
intervall_kz#psd	Sozialversicherung / Versorgungsbezüge: Monate der Intervallzahlung	26	CHAR	NEIN	JA	4495
kz_privatanteil_bav#psd	Sozialversicherung / Versorgungsbezüge: Privatanteil bAV/betr. Riesterrente	1	NUM	NEIN	JA	440
kz_versorgbez_empfaenger#psd	Sozialversicherung / Versorgungsbezüge: Versorgungsbezugsempfänger	1	NUM	NEIN	JA	440
landabgabeb_rente_kz#psd	Sozialversicherung / Versorgungsbezüge: Art des Versorgungsbezugs	1	NUM	NEIN	JA	4772
pnr#psd	Personal Nummer	5	NUM	JA	JA	479
tag_auszahlung_kap1#psd	Sozialversicherung / Versorgungsbezüge: Tag der Auszahlung bei Kapitalisierung 1	8	DATE	NEIN	JA*	12

SSH

LODAS

Beschreibung der Eingabefelder

Fach 4

Feld	Beschreibung	Länge	Typ	MUSS	HIST	DEID
tag_auszahlung_kap2#psd	Sozialversicherung / Versorgungsbezüge: Tag der Auszahlung bei Kapitalisierung 2	8	DATE	NEIN	JA*	12
tag_auszahlung_kap3#psd	Sozialversicherung / Versorgungsbezüge: Tag der Auszahlung bei Kapitalisierung 3	8	DATE	NEIN	JA*	12
vb_max_betr_k_autom_anp#psd	Sozialversicherung / Versorgungsbezüge: VB-Max Betrag	8.2	NUM	NEIN	JA	4531
versbez_kz_beitragsabfuhr#psd	Sozialversicherung / Versorgungsbezüge: Schlüssel für Beitragsabführung	1	NUM	NEIN	JA	4317
versbez_kz_mehrfachbezug#psd	Sozialversicherung / Versorgungsbezüge: Mehrfachbezug	1	NUM	NEIN	JA	4319
waisenleistung#psd	Sozialversicherung / Versorgungsbezüge: Art der Waisenleistung	1	NUM	NEIN	JA	4836

2.99 Tabelle: u_lod_psd_sv_vorbw

Feld	Beschreibung	Länge	Typ	MUSS	HIST	DEID
abw_ls_pv_vj#psd	Sozialvers. / Vorbeschäftigungsw.: Abweichendes Bundesland für PV	2	NUM	NEIN	NEIN	4261
av_bbg_jhrl_vj#psd	Sozialvers. / Vorbeschäftigungsw.: Beitragsbemessungsgrenze AV	8.2	NUM	NEIN	NEIN	1833
av_bgrs_vj#psd	Sozialvers. / Vorbeschäftigungsw.: Beitragsgruppenschlüssel AV	1	NUM	NEIN	NEI	4688
av_brutto_ag_vorher#psd	Sozialvers. / Vorbeschäftigungsw.: Bruttobetrag Arbeitsl.vers. (Aktuelles Jahr)	8.2	NUM	NEIN	NEIN	1833
av_brutto_vj#psd	Sozialvers. / Vorbeschäftigungsw.: Bruttobetrag AV (SV-pfl. Entgelt Vorjahr)	8.2	NUM	NEIN	NEIN	1833
av_tage_ag_vorher#psd	Sozialvers. / Vorbeschäftigungsw.: Tage Arbeitsl.versicherung	3	NUM	NEIN	NEIN	4220
betrag_insolvenzgeld#psd	Sozialvers. / Vorbeschäftigungsw.: Betrag Insolvenzgeldumlage	7.2	NUM	NEIN	NEIN	1832

SSH

LODAS

Fach 4

Beschreibung der Eingabefelder

Feld	Beschreibung	Länge	Typ	MUSS	HIST	DEID
betrag_insolvengeld_vj#psd	Sozialvers. / Vorbeschäftigungsw.: Betrag Insolvengeldumlage Vorjahr	7.2	NUM	NEIN	NEIN	1832
betrag_umlage1#psd	Sozialvers. / Vorbeschäftigungsw.: Betrag Umlage 1 (U1)	7.2	NUM	NEIN	NEIN	1832
betrag_umlage1_vj#psd	Sozialvers. / Vorbeschäftigungsw.: Betrag Umlage 1 (U1)	7.2	NUM	NEIN	NEIN	1832
betrag_umlage2#psd	Sozialvers. / Vorbeschäftigungsw.: Betrag Umlage 2 (U2)	7.2	NUM	NEIN	NEIN	1832
betrag_umlage2_vj#psd	Sozialvers. / Vorbeschäftigungsw.: Betrag Umlage 2 (U2)	7.2	NUM	NEIN	NEIN	1832
datum_mm_vb#lk	Sozialvers. / Vorbeschäftigungsw.: Gültigkeitsjahr (JJJJ)	4	DATE	NEIN	NEIN	398
gv_gf_schluesel_vj#psd	Sozialvers. / Vorbeschäftigungsw.: Geringverdiener/Geringf. Beschäftigte	1	NUM	NEIN	NEIN	4092
kk_nr_uml_vj#psd	Sozialvers. / Vorbeschäftigungsw.: Krankenkasse (Angaben zur Umlage)	3	NUM	NEIN	NEIN	4061
kk_nr_vj#psd	Sozialvers. / Vorbeschäftigungsw.: Krankenkasse (SV-pfl. Entgelt Vorjahr)	3	NUM	NEIN	NEIN	4061
kv_an_proz_satz_vj#psd	Sozialvers. / Vorbeschäftigungsw.: Halber KV- Beitragsatz	4.2	NUM	NEIN	NEIN	4172
kv_bbg_jhrl_vj#psd	Sozialvers. / Vorbeschäftigungsw.: Beitragsbemessungsgrenze KV	7.2	NUM	NEIN	NEIN	1832
kv_bgrs_vj#psd	Sozialvers. / Vorbeschäftigungsw.: Beitragsgruppenschlüssel KV	1	NUM	NEIN	NEIN	4694
kv_brutto_ag_vorher#psd	Sozialvers. / Vorbeschäftigungsw.: Bruttobetrag Krankenvers. (Aktuelles Jahr)	7.2	NUM	NEIN	NEIN	1832
kv_brutto_vj#psd	Sozialvers. / Vorbeschäftigungsw.: Bruttobetrag KV (SV-pfl. Entgelt Vorjahr)	7.2	NUM	NEIN	NEIN	1832

SSH

LODAS

Beschreibung der Eingabefelder

Fach 4

Feld	Beschreibung	Länge	Typ	MUSS	HIST	DEID
kv_priv_vj_kz#psd	Sozialvers. / Vorbeschäftigungsw.: Privat krankenversichert	1	NUM	NEIN	NEIN	440
kv_tage_ag_vorher#psd	Sozialvers. / Vorbeschäftigungsw.: Tage Krankenversicherung	3	NUM	NEIN	NEIN	4220
kz_knappsch_rentenvers#psd	Sozialvers. / Vorbeschäftigungsw.: Knappschaftliche Rentenversicherung	1	NUM	NEIN	NEIN	440
kz_pv_zuschlag#psd	Sozialvers. / Vorbeschäftigungsw.: Beitragszuschl. zur PV für Kinderlose berech.	1	NUM	NEIN	NEIN	440
kz_selbstzah_freiw_kv_pv#psd	Sozialvers. / Vorbeschäftigungsw.: Selbstzahler freiw. KV/PV	1	NUM	NEIN	NEIN	440
kz_selbstzahler_verswerk#psd	Sozialvers. / Vorbeschäftigungsw.: Selbstzahler Versorgungswerk	1	NUM	NEIN	NEIN	440
n_ausg_br_ag_zu_fr_kv#psd	Sozialvers. / Vorbeschäftigungsw.: Nicht ausgesch. Brutto AG-Zusch. (frw. KV)	9.2	NUM	NEIN	NEIN	4532
n_ausg_br_ag_zu_fr_kv_v#psd	Sozialvers. / Vorbeschäftigungsw.: Nicht ausgesch. Brutto AG-Zusch. VJ (frw. KV)	9.2	NUM	NEIN	NEIN	4532
n_ausg_br_ag_zu_fr_pv#psd	Sozialvers. / Vorbeschäftigungsw.: Nicht ausgesch. Brutto AG-Zusch. (frw. PV)	9.2	NUM	NEIN	NEIN	4532
n_ausg_br_ag_zu_fr_pv_v#psd	Sozialvers. / Vorbeschäftigungsw.: Nicht ausgesch. Brutto AG-Zusch. VJ (frw. PV)	9.2	NUM	NEIN	NEIN	4532
n_ausg_br_ges_zu_fr_kv#psd	Sozialvers. / Vorbeschäftigungsw.: Nicht ausgesch. Brutto Gesamtbeitr. (frw. KV)	9.2	NUM	NEIN	NEIN	4532
n_ausg_br_ges_zu_fr_kv_v#psd	Sozialvers. / Vorbeschäftigungsw.: Nicht ausgesch. Brutto Gesamtb. VJ (frw. KV)	9.2	NUM	NEIN	NEIN	4532
n_ausg_br_ges_zu_fr_pv#psd	Sozialvers. / Vorbeschäftigungsw.: Nicht ausgesch. Brutto Gesamtbeitr. (frw. PV)	9.2	NUM	NEIN	NEIN	4532

SSH

LODAS

Fach 4

Beschreibung der Eingabefelder

Feld	Beschreibung	Länge	Typ	MUSS	HIST	DEID
n_ausg_br_ges_zu_fr_pv_v#psd	Sozialvers. / Vorbeschäftigungsw.: Nicht ausgesch. Brutto Gesamtb. VJ (frw. PV)	9.2	NUM	NEIN	NEIN	4532
n_ausg_br_zu_pri_kv#psd	Sozialvers. / Vorbeschäftigungsw.: Nicht ausgeschöpfte Zuschüsse (priv. KV)	9.2	NUM	NEIN	NEIN	4532
n_ausg_br_zu_pri_kv_v#psd	Sozialvers. / Vorbeschäftigungsw.: Nicht ausgeschöpfte Zuschüsse VJ (priv. KV)	9.2	NUM	NEIN	NEIN	4532
n_ausg_br_zu_pri_pv#psd	Sozialvers. / Vorbeschäftigungsw.: Nicht ausgeschöpfte Zuschüsse (priv. PV)	9.2	NUM	NEIN	NEIN	4532
n_ausg_br_zu_pri_pv_v#psd	Sozialvers. / Vorbeschäftigungsw.: Nicht ausgeschöpfte Zuschüsse VJ (priv. PV)	9.2	NUM	NEIN	NEIN	4532
personengruppe_vj#psd	Sozialvers. / Vorbeschäftigungsw.: Personengruppe	3	NUM	NEIN	NEIN	4209
pnr#psd	Personal Nummer	5	NUM	JA	NEIN	479
pueg_kinder#psd	Sozialvers. / Vorbeschäftigungsw.: Anzahl Kinder	1	NUM	NEIN	NEIN	4842
pv_bbg_jhrl_vj#psd	Sozialvers. / Vorbeschäftigungsw.: Beitragsbemessungsgrenze PV	7.2	NUM	NEIN	NEIN	1832
pv_bgrs_vj#psd	Sozialvers. / Vorbeschäftigungsw.: Beitragsgruppenschlüssel PV	1	NUM	NEIN	NEIN	4690
pv_brutto_ag_vorher#psd	Sozialvers. / Vorbeschäftigungsw.: Bruttobetrag Pflegevers. (Aktuelles Jahr)	7.2	NUM	NEIN	NEIN	1832
pv_brutto_vj#psd	Sozialvers. / Vorbeschäftigungsw.: Bruttobetrag PV (SV-pfl. Entgelt Vorjahr)	7.2	NUM	NEIN	NEIN	1832
pv_priv_vj_kz#psd	Sozialvers. / Vorbeschäftigungsw.: Privat pflegeversichert	1	NUM	NEIN	NEIN	440
pv_tage_ag_vorher#	Sozialvers. / Vorbeschäftigungsw.: Tage Pflegeversicherung	3	NUM	NEIN	NEIN	4220

SSH

LODAS

Beschreibung der Eingabefelder

Fach 4

Feld	Beschreibung	Länge	Typ	MUSS	HIST	DEID
rv_bbg_jhrl_vj#psd	Sozialvers. / Vorbeschäftigungsw.: Beitragsbemessungsgrenze RV	8.2	NUM	NEIN	NEIN	1833
rv_befreiende_lv_vj_kz#psd	Sozialvers. / Vorbeschäftigungsw.: Befreiende LV vom AN abgeschlossen	1	NUM	NEIN	NEIN	440
rv_beitragsgruppe_vj#psd	Sozialvers. / Vorbeschäftigungsw.: Arbeitnehmertyp	1	NUM	NEIN	NEIN	4097
rv_bgrs_vj#psd	Sozialvers. / Vorbeschäftigungsw.: Beitragsgruppenschlüssel RV	1	NUM	NEIN	NEIN	4687
rv_brutto_ag_vorher#psd	Sozialvers. / Vorbeschäftigungsw.: Bruttobetrag Rentenvers. (Aktuelles Jahr)	8.2	NUM	NEIN	NEIN	1833
rv_brutto_vj#psd	Sozialvers. / Vorbeschäftigungsw.: Bruttobetrag RV (SV-pfl. Entgelt Vorjahr)	8.2	NUM	NEIN	NEIN	1833
rv_tage_ag_vorher#psd	Sozialvers. / Vorbeschäftigungsw.: Tage Rentenversicherung	3	NUM	NEIN	NEIN	4220
tage_insolvenzgeld#psd	Sozialvers. / Vorbeschäftigungsw.: Tage Insolvenzgeldumlage	3	NUM	NEIN	NEIN	4220
tage_umlage1#psd	Sozialvers. / Vorbeschäftigungsw.: Tage Umlage 1 (U1)	3	NUM	NEIN	NEIN	4220
tage_umlage2#psd	Sozialvers. / Vorbeschäftigungsw.: Tage Umlage 2 (U2)	3	NUM	NEIN	NEIN	4220
uml_schluessel_vj#psd	Sozialvers. / Vorbeschäftigungsw.: Umlageart	1	NUM	NEIN	NEIN	4095
verswerk_abr_vj_kz#psd	Sozialvers. / Vorbeschäftigungsw.: Beitragsabführung an ein Versorgungswerk	1	NUM	NEIN	NEIN	440

2.100 Tabelle: u_lod_psd_sv_vorbw_bea

Feld	Beschreibung	Länge	Typ	MUSS	HIST	DEID
av_bgrs#psd	Lohnkonto Ergebnswerte / BEA Vortragswerte: AV	1	NUM	NEIN	NEIN	4688
bgs_gab#psd	Lohnkonto Ergebnswerte / BEA Vortragswerte: Gültig ab (SV- Daten)	6	DATE	JA	NEIN	398

SSH

LODAS

Fach 4

Beschreibung der Eingabefelder

Feld	Beschreibung	Länge	Typ	MUSS	HIST	DEID
kv_bgrs#psd	Lohnkonto Ergebniswerte / BEA Vortragswerte: KV	1	NUM	NEIN	NEIN	4689
persgrs#psd	Lohnkonto Ergebniswerte / BEA Vortragswerte: Personengruppe	3	NUM	NEIN	NEIN	4209
pnr#psd	Personal Nummer	5	NUM	JA	NEIN	479
pv_bgrs#psd	Lohnkonto Ergebniswerte / BEA Vortragswerte: PV	1	NUM	NEIN	NEIN	4690
rv_bgrs#psd	Lohnkonto Ergebniswerte / BEA Vortragswerte: RV	1	NUM	NEIN	NEIN	4687

2.101 Tabelle: u_lod_psd_sv_vorbw_uv

Feld	Beschreibung	Länge	Typ	MUSS	HIST	DEID
lfd_nr_gts#psd	Sozialversicherung/Vorbeschäftig ungswerte: Laufende Nummer GTS	4	NUM	JA	NEIN	4727
nr_mgl#psd	Sozialversicherung/Vorbeschäftig ungswerte: Lfd. Nr. Mitgliedschaft	4	NUM	JA	NEIN	4727
pnr#psd	Personal Nummer	5	NUM	JA	NEIN	479
uv_brutto_gek_vb#psd	Sozialversicherung/Vorbeschäftig ungswerte: SV-pflichtiges UV- Brutto	9.2	NUM	NEIN	NEIN	1834
uv_brutto_ungek_vb#psd	Sozialversicherung/Vorbeschäftig ungswerte: Ungekürztes UV- Brutto	9.2	NUM	NEIN	NEIN	1834
uv_stunden_vb#psd	Sozialversicherung/Vorbeschäftig ungswerte: Stunden	6.2	NUM	NEIN	NEIN	1831

2.102 Tabelle: u_lod_psd_sv_wertguth

Feld	Beschreibung	Länge	Typ	MUSS	HIST	DEID
datum_mm_wghb#lk	Sozialversicherung / Wertguthaben: Gültigkeitsjahr (JJJJ)	4	DATE	NEIN	NEIN	398
pnr#psd	Personal Nummer	5	NUM	JA	JA	479
wghb_av_abl#psd	Sozialversicherung / Wertguthaben: Arbeitslosenversicherung (Alte Bundesl.)	9.2	NUM	NEIN	NEIN	1834
wghb_av_nbl#psd	Sozialversicherung / Wertguthaben: Arbeitslosenversicherung (Neue Bundesl.)	9.2	NUM	NEIN	NEIN	1834
wghb_beginndat_1#psd	Sozialversicherung / Wertguthaben: Beginndatum 1	6	DATE	NEIN	JA	398
wghb_beginndat_2#psd	Sozialversicherung / Wertguthaben: Beginndatum 2	6	DATE	NEIN	JA	398

SSH

LODAS

Beschreibung der Eingabefelder

Fach 4

Feld	Beschreibung	Länge	Typ	MUSS	HIST	DEID
wghb_beginndat_3#psd	Sozialversicherung / Wertguthaben: Beginndatum 3	6	DATE	NEIN	JA	398
wghb_beginndat_4#psd	Sozialversicherung / Wertguthaben: Beginndatum 4	6	DATE	NEIN	JA	398
wghb_bgs_av#psd	Sozialversicherung / Wertguthaben: Beitragsgruppenschlüssel AV	1	NUM	NEIN	NEIN	4300
wghb_bgs_kv#psd	Sozialversicherung / Wertguthaben: Beitragsgruppenschlüssel KV	1	NUM	NEIN	NEIN	4299
wghb_bgs_pv#psd	Sozialversicherung / Wertguthaben: Beitragsgruppenschlüssel PV	1	NUM	NEIN	NEIN	4301
wghb_bgs_rv#psd	Sozialversicherung / Wertguthaben: Beitragsgruppenschlüssel RV	1	NUM	NEIN	NEIN	4297
wghb_frei_beginndat_1#psd	Sozialversicherung / Wertguthaben: Beginn (Freistellungsphase 1)	6	DATE	NEIN	JA	398
wghb_frei_beginndat_2#psd	Sozialversicherung / Wertguthaben: Beginn (Freistellungsphase 2)	6	DATE	NEIN	JA	398
wghb_frei_beginndat_3#psd	Sozialversicherung / Wertguthaben: Beginn (Freistellungsphase 3)	6	DATE	NEIN	JA	398
wghb_frei_beginndat_4#psd	Sozialversicherung / Wertguthaben: Beginn (Freistellungsphase 4)	6	DATE	NEIN	JA	398
wghb_frei_endedat_1#psd	Sozialversicherung / Wertguthaben: Ende (Freistellungsphase 1)	6	DATE	NEIN	JA	398
wghb_frei_endedat_2#psd	Sozialversicherung / Wertguthaben: Ende (Freistellungsphase 2)	6	DATE	NEIN	JA	398
wghb_frei_endedat_3#psd	Sozialversicherung / Wertguthaben: Ende (Freistellungsphase 3)	6	DATE	NEIN	JA	398
wghb_frei_endedat_4#psd	Sozialversicherung / Wertguthaben: Ende (Freistellungsphase 4)	6	DATE	NEIN	JA	398
wghb_gh_ges_abl#psd	Sozialversicherung / Wertguthaben: Wertguthaben ges. ungekürzt (Alte Bundesl.)	9.2	NUM	NEIN	NEIN	1834
wghb_gh_ges_nbl#psd	Sozialversicherung / Wertguthaben: Wertguthaben ges. ungekürzt (Neue Bundesl.)	9.2	NUM	NEIN	NEIN	1834

SSH

LODAS

Fach 4

Beschreibung der Eingabefelder

Feld	Beschreibung	Länge	Typ	MUSS	HIST	DEID
wghb_kv_abl#psd	Sozialversicherung / Wertguthaben: Krankenversicherung (Alte Bundesl.)	9.2	NUM	NEIN	NEIN	1834
wghb_kv_nbl#psd	Sozialversicherung / Wertguthaben: Krankenversicherung (Neue Bundesl.)	9.2	NUM	NEIN	NEIN	1834
wghb_kz_aufbau#psd	Sozialversicherung / Wertguthaben: Wertguthabenaufbau anderes WGH-	1	NUM	NEIN	JA	4298
wghb_pv_abl#psd	Sozialversicherung / Wertguthaben: Pflegeversicherung (Alte Bundesl.)	9.2	NUM	NEIN	NEIN	1834
wghb_pv_nbl#psd	Sozialversicherung / Wertguthaben: Pflegeversicherung (Neue Bundesl.)	9.2	NUM	NEIN	NEIN	1834
wghb_rv_abl#psd	Sozialversicherung / Wertguthaben: Rentenversicherung (Alte Bundesl.)	9.2	NUM	NEIN	NEIN	1834
wghb_rv_nbl#psd	Sozialversicherung / Wertguthaben: Rentenversicherung (Neue Bundesl.)	9.2	NUM	NEIN	NEIN	1834
wghb_uv_pflchtig_abl#lk	Sozialversicherung / Wertguthaben: davon UV- pflichtig (Alte Bundesländer)	9.2	NUM	NEIN	NEIN	1834
wghb_uv_pflchtig_nbl#lk	Sozialversicherung / Wertguthaben: davon UV- pflichtig (Neue Bundesländer)	9.2	NUM	NEIN	NEIN	1834
wghb_verswerk_abl#psd	Sozialversicherung / Wertguthaben: Versorgungswerk (Alte Bundesl.)	9.2	NUM	NEIN	NEIN	1834
wghb_verswerk_nbl#psd	Sozialversicherung / Wertguthaben: Versorgungswerk (Neue Bundesl.)	9.2	NUM	NEIN	NEIN	1834
wghb_verswerk_nr#psd	Sozialversicherung / Wertguthaben: Versorgungswerk	3	NUM	NEIN	NEIN	4061
wghstoe_bgs_av#lk	Sozialversicherung / Wertguthaben: Störfall Beitragsgruppenschlüssel AV	1	NUM	NEIN	JA	4300
wghstoe_bgs_kv#lk	Sozialversicherung / Wertguthaben: Störfall Beitragsgruppenschlüssel KV	1	NUM	NEIN	JA	4299

SSH

LODAS

Beschreibung der Eingabefelder

Fach 4

Feld	Beschreibung	Länge	Typ	MUSS	HIST	DEID
wghstoe_bgs_pv#lk	Sozialversicherung / Wertguthaben: Störfall Beitragsgruppenschlüssel PV	1	NUM	NEIN	JA	4301
wghstoe_bgs_rv#lk	Sozialversicherung / Wertguthaben: Störfall Beitragsgruppenschlüssel RV	1	NUM	NEIN	JA	4297
wghstoe_verswerk_nr#lk	Sozialversicherung / Wertguthaben: Störfall Versorgungswerk	3	NUM	NEIN	JA	4061

2.103 Tabelle: u_lod_psd_taetigkeit

Feld	Beschreibung	Länge	Typ	MUSS	HIST	DEID
arbeitnehmerueberlassung#psd	Beschäftigung / Tätigkeit: Gewerbsmäßige Arbeitnehmerüberlassung	1	NUM	NEIN	JA	4602
ausbildungsabschluss#psd	Beschäftigung / Tätigkeit: Höchster Ausbildungsabschluss	1	NUM	NEIN	JA	4601
ausbildungsbeginn#psd	Beschäftigung / Tätigkeit: Beginn der Ausbildung	8	DATE	NEIN	JA	12
ausg_taetigkeit#psd	Beschäftigung / Tätigkeit: Ausgeübte Tätigkeit (Tätigkeitsschlüssel 2010)	5	CHAR	NEIN	JA	4606
ausg_taetigkeit_lfdnr#psd	Beschäftigung / Tätigkeit: laufende Nummer für ausgeübte Tätigkeit	5	NUM	NEIN	JA	4605
berufsbezeichnung#psd	Beschäftigung / Tätigkeit: Berufsbezeichnung	30	CHAR	NEIN	JA	459
berufszugehoerigkeit_datum#psd	Beschäftigung / Tätigkeit: Berufszugehörigkeit	8	DATE	NEIN	JA	12
beschaeft_nr#psd	Beschäftigung / Tätigkeit: Beschäftigungsbetrieb Nummer	4	NUM	NEIN	JA	4729
datum_ben_ergeb_pruef#psd	Beschäftigung / Tätigkeit: Tatsächliches Ende der Ausbildung	8	DATE	NEIN	JA	12
ehrenamtliche_taetigkeit#psd	Beschäftigung / Tätigkeit: Ehrenamtliche Tätigkeit	1	NUM	NEIN	JA	440
gruppenzuordnung_pst#psd	Beschäftigung / Tätigkeit: Gruppenzuordnung	4	CHAR	NEIN	JA	1010
kammer_bremen_saar#psd	Beschäftigung / Tätigkeit: Kammerbeitrag Bremen/Saarland	1	NUM	NEIN	JA	4126
kst_abteilungs_nr#psd	Beschäftigung / Tätigkeit: Abteilung	8	AN	NEIN	JA	4279
kz_besch_nebenbesch#psd	Beschäftigung / Tätigkeit: Bescheinigung nach § 313 SGB III elektronisch überm.	1	NUM	NEIN	JA	440
kz_erstbeschaeftigung#psd	Beschäftigung / Tätigkeit: Erstbeschäftigung	1	NUM	NEIN	JA	4040

SSH

LODAS

Fach 4

Beschreibung der Eingabefelder

Feld	Beschreibung	Länge	Typ	MUSS	HIST	DEID
leistungsgruppe#psd	Beschäftigung / Tätigkeit: Leistungsgruppe	2	NUM	NEIN	JA	4407
ls_kammer#psd	Beschäftigung / Tätigkeit: Abw. Bundesland	2	NUM	NEIN	JA	4176
persgrs#psd	Beschäftigung / Tätigkeit: Personengruppe	3	NUM	NEIN	JA	4209
pnr#psd	Personal Nummer	5	NUM	JA	JA	479
rv_beitragsgruppe#psd	Beschäftigung / Tätigkeit: Arbeitnehmertyp	1	NUM	NEIN	JA	4097
stammkostenstelle#psd	Beschäftigung / Tätigkeit: Stammkostenstelle	13	AN	NEIN	JA	4739
schulabschluss#psd	Beschäftigung / Tätigkeit: Höchster Schulabschluss	1	NUM	NEIN	JA	4604
stammkostentraeger#psd	Beschäftigung / Tätigkeit: Stammkostenträger	13	AN	NEIN	JA	4280
tarifgruppe_ang#psd	Beschäftigung / Tätigkeit: Tarifgruppe	3	CHAR	NEIN	JA	828
vertragsform#psd	Beschäftigung / Tätigkeit: Vertragsform	1	NUM	NEIN	JA	4603
vorr_ausbildungsende#psd	Beschäftigung / Tätigkeit: Voraussichtliches Ende der Ausbildung gem. Vertrag	8	DATE	NEIN	JA	12
zuk_eink_arbzeit#psd	Beschäftigung / Tätigkeit: Zukünftiges Einkommen und Arbeitszeit	1	NUM	NEIN	JA	4783

2.104 Tabelle: u_lod_psd_unfall

Feld	Beschreibung	Länge	Typ	MUSS	HIST	DEID
lfd_nr_gts#psd	Sozialversicherung / Allgemeine SV- Daten: Nummer GTS	4	NUM	JA	JA	4727
nr_mgl#psd	Sozialversicherung / Allgemeine SV- Daten: Nummer Mitgliedschaft	4	NUM	JA	JA	4727
pnr#psd	Personal Nummer	5	NUM	JA	JA	479
prozentsatz#psd	Sozialversicherung / Allgemeine SV- Daten: Prozentsatz	5.2	NUM	NEIN	JA	268

2.105 Tabelle: u_lod_psd_urlaub_rueckst

Feld	Beschreibung	Länge	Typ	MUSS	HIST	DEID
abw_fehltage_pro_jahr#psd	Arbeitszeiten / Urlaubsrückstellung: abw. durchschnittl. Fehltage pro Jahr	2	NUM	NEIN	JA	466
abw_feiertag_pro_jahr#psd	Arbeitszeiten / Urlaubsrückstellung: abw. Feiertage pro Jahr	2	NUM	NEIN	JA	466

SSH

LODAS

Beschreibung der Eingabefelder

Fach 4

Feld	Beschreibung	Länge	Typ	MUSS	HIST	DEID
abw_proz_uv_betrag#psd	Arbeitszeiten / Urlaubsrückstellung: abw. Prozentsatz UV-Beitrag	5.2	NUM	NEIN	JA	4600
abw_reg_at_pro_woche#psd	Arbeitszeiten / Urlaubsrückstellung: abw. regelmäßige Arbeitstage pro Woche	1	NUM	NEIN	JA	4467
abw_url_entg_pro_tag#psd	Arbeitszeiten / Urlaubsrückstellung: abw. Urlaubsentgelt pro Tag	7.2	NUM	NEIN	JA	1829
ermittlung_resturlaub#psd	Arbeitszeiten / Urlaubsrückstellung: Ermittlung der Resturlaubstage	1	NUM	NEIN	JA	4660
pnr#psd	Personal Nummer	5	NUM	JA	JA	479
proz_kostensteigerung#psd	Arbeitszeiten / Urlaubsrückstellung: abw. Prozentsatz Kostensteigerung	5.2	NUM	NEIN	JA	1830
proz_kostensteigerung#_kz#psd	Arbeitszeiten / Urlaubsrückstellung: abw. Prozentsatz Kostensteigerung	1	NUM	NEIN	JA	440
resturlaub#psd	Arbeitszeiten / Urlaubsrückstellung: Resturlaubstage	4.2	NUM	NEIN	JA	1828

2.106 Tabelle: u_lod_psd_vermoegensbildung

Feld	Beschreibung	Länge	Typ	MUSS	HIST	DEID
avwl1_kz#psd	Entlohnung / Vermögenswirksame Leistungen: AVWL (Vertrag 1)	1	NUM	NEIN	JA	440
avwl2_kz#psd	Entlohnung / Vermögenswirksame Leistungen: AVWL (Vertrag 2)	1	NUM	NEIN	JA	440
avwl3_kz#psd	Entlohnung / Vermögenswirksame Leistungen: AVWL (Vertrag 3)	1	NUM	NEIN	JA	440
lastschrift1_kz#psd	Entlohnung / Vermögenswirksame Leistungen: Lastschriftinzug (1.Vertrag)	1	NUM	NEIN	JA	440
lastschrift2_kz#psd	Entlohnung / Vermögenswirksame Leistungen: Lastschriftinzug (2.Vertrag)	1	NUM	NEIN	JA	440
lastschrift3_kz#psd	Entlohnung / Vermögenswirksame Leistungen: Lastschriftinzug (3.Vertrag)	1	NUM	NEIN	JA	440
pnr#psd	Personal Nummer	5	NUM	JA	JA	479

SSH

LODAS

Fach 4

Beschreibung der Eingabefelder

Feld	Beschreibung	Länge	Typ	MUSS	HIST	DEID
vwl_1_beginn_mmjj#psd	Entlohnung / Vermögenswirksame Leistungen: Vertragsbeginn (1.Vertrag)	6	DATE	NEIN	JA	398
vwl_1_bic#psd	Entlohnung / Vermögenswirksame Leistungen: BIC (1.Vertrag)	11	CHAR	NEIN	JA	4394
vwl_1_ende_mmjj#psd	Entlohnung / Vermögenswirksame Leistungen: Vertragsende (1.Vertrag)	6	DATE	NEIN	JA	398
vwl_1_iban#psd	Entlohnung / Vermögenswirksame Leistungen: IBAN (1.Vertrag)	42	CHAR	NEIN	JA	4643
vwl_1_netto_abz_1#psd	Entlohnung / Vermögenswirksame Leistungen: Vermögensbildung (1.Vertrag)	5.2	NUM	NEIN	JA	1830
vwl_1_vertragsart#psd	Entlohnung / Vermögenswirksame Leistungen: Vertragsart (1.Vertrag)	1	NUM	NEIN	JA	4109
vwl_2_beginn_mmjj#psd	Entlohnung / Vermögenswirksame Leistungen: Vertragsbeginn (2.Vertrag)	6	DATE	NEIN	JA	398
vwl_2_bic#psd	Entlohnung / Vermögenswirksame Leistungen: BIC (2.Vertrag)	11	CHAR	NEIN	JA	4394
vwl_2_ende_mmjj#psd	Entlohnung / Vermögenswirksame Leistungen: Vertragsende (2.Vertrag)	6	DATE	NEIN	JA	398
vwl_2_iban#psd	Entlohnung / Vermögenswirksame Leistungen: IBAN (2.Vertrag)	42	CHAR	NEIN	JA	4643
vwl_2_netto_abz_1#psd	Entlohnung / Vermögenswirksame Leistungen: Vermögensbildung (2.Vertrag)	5.2	NUM	NEIN	JA	1830
vwl_2_vertragsart#psd	Entlohnung / Vermögenswirksame Leistungen: Vertragsart (2.Vertrag)	1	NUM	NEIN	JA	4109
vwl_3_beginn_mmjj#p	Entlohnung / Vermögenswirksame Leistungen: Vertragsbeginn (3.Vertrag)	6	DATE	NEIN	JA	398
vwl_3_bic#psd	Entlohnung / Vermögenswirksame Leistungen: BIC (3.Vertrag)	11	CHAR	NEIN	JA	4394
vwl_3_ende_mmjj#psd	Entlohnung / Vermögenswirksame Leistungen: Vertragsende (3.Vertrag)	6	DATE	NEIN	JA	398
vwl_3_iban#psd	Entlohnung / Vermögenswirksame Leistungen: IBAN (3.Vertrag)	42	CHAR	NEIN	JA	4643

SSH

LODAS

Beschreibung der Eingabefelder

Fach 4

Feld	Beschreibung	Länge	Typ	MUSS	HIST	DEID
vwf_3_netto_abz_1#psd	Entlohnung / Vermögenswirksame Leistungen:	5.2	NUM	NEIN	JA	1830
vwf_3_vertragsart#psd	Vermögensbildung (3.Vertrag) Entlohnung / Vermögenswirksame Leistungen:	1	NUM	NEIN	JA	4109
vwf_ag_anteil_betrag_1#psd	Vertragsart (3.Vertrag) Entlohnung / Vermögenswirksame Leistungen:	5.2	NUM	NEIN	JA	1830
vwf_ag_anteil_betrag_2#psd	Betrag (1.Vertrag) Entlohnung / Vermögenswirksame Leistungen:	5.2	NUM	NEIN	JA	1830
vwf_ag_anteil_la_1#psd	Betrag (2.Vertrag) Entlohnung / Vermögenswirksame Leistungen:	4	NUM	NEIN	JA	4178
vwf_ag_anteil_la_2#psd	Lohnart (1.Vertrag) Entlohnung / Vermögenswirksame Leistungen:	4	NUM	NEIN	JA	4178
vwf_ag_anteil_la_3#psd	Lohnart (2.Vertrag) Entlohnung / Vermögenswirksame Leistungen:	4	NUM	NEIN	JA	4178
vwf_institut_1#psd	Lohnart (3.Vertrag) Entlohnung / Vermögenswirksame Leistungen:	22	CHAR	NEIN	JA	1800
vwf_institut_2#psd	Institut (1.Vertrag) Entlohnung / Vermögenswirksame Leistungen:	22	CHAR	NEIN	JA	1800
vwf_institut_3#psd	Institut (2.Vertrag) Entlohnung / Vermögenswirksame Leistungen:	22	CHAR	NEIN	JA	1800
vwf_vertrag_nr_1#psd	Institut (3.Vertrag) Entlohnung / Vermögenswirksame Leistungen:	20	CHAR	NEIN	JA	4556
vwf_vertrag_nr_2#psd	Vertragsnummer (1.Vertrag) Entlohnung / Vermögenswirksame Leistungen:	20	CHAR	NEIN	JA	4556
vwf_vertrag_nr_3#psd	Vertragsnummer (2.Vertrag) Entlohnung / Vermögenswirksame Leistungen:	20	CHAR	NEIN	JA	4556
	Vertragsnummer (3.Vertrag)					

2.107 Tabelle: u_lod_psd_versbez

Feld	Beschreibung	Länge	Typ	MUSS	HIST	DEID
beginn_versbez#psd	Sozialversicherung / Versorgungsbezüge: Beginn Zeitraum für Intervallzahlung	8	NUM	JA	NEIN	12
ende_versbez#psd	Sozialversicherung / Versorgungsbezüge: Ende	8	NUM	NEIN	NEIN	12

SSH

LODAS

Fach 4 Beschreibung der Eingabefelder

Feld	Beschreibung	Länge	Typ	MUSS	HIST	DEID
pnr#psd	Zeitraum für Intervallzahlung					
	Personal Nummer	5	NUM	JA	NEIN	479

Beschreibung der Eingabefelder

3 Beschreibung der Tabellenfelder Bewegungsdaten**3.1 Tabelle: u_lod_bwd_buchung_akkord**

Feld	Beschreibung	Länge	Typ	MUSS	DEID
abrechnung_zeitraum#bwd	Abrechnungszeitraum	6	DATE	JA	398
abw_allg_zuschlag#bwd	Erfassung Akkord: AbwAZu (Abweichender Allgemeiner Zuschlag)	5.2	NUM	NEIN	1830
abw_lohnfaktor#bwd	Erfassung Akkord: AbwLof (Abweichender Lohnfaktor)	5.2	NUM	NEIN	1830
arbeitsgang_nr#bwd	Erfassung Akkord: AG (Arbeitsgangnummer)	2	NUM	NEIN	4160
auftrag_nr#bwd	Erfassung Akkord: AuftragsNr (Auftragsnummer)	10	NUM	NEIN	1826
bemerkung#bwd	Erfassung Akkord: Bemerkung	15	CHAR	NEIN	560
benutzername#bwd	Akkordbenutzung: Benutzername	255	CHAR	NEIN	1682
bezahlte_zeit#bwd	Erfassung Akkord: VorbeZ (Vorgegebene bezahlte Zeit)	5.2	NUM	NEIN	948
gebrauchte_zeit#bwd	Erfassung Akkord: gb.Std (Gebrauchte Zeit in Stunden)	5.2	NUM	NEIN	948
gutstueck_me_abw#bwd	Erfassung Akkord: Einheit	7.2	NUM	NEIN	4189
gutstueck_me_anz#bwd	Erfassung Akkord: Gutstck (Gutstück)	7	NUM	NEIN	1488
kostenstelle#bwd	Erfassung Akkord: Kost (Kostenstelle)	13	AN	NEIN	4739
kostentraeger#bwd	Erfassung Akkord: Koträg (Kostenträger)	13	AN	NEIN	4280
la_eigene#bwd	Erfassung Akkord: LA (Lohnart)	4	NUM	JA	4178
lohnver_proz_satz#bwd	Erfassung Akkord: Abw%Zu (Abweichender Prozentzuschlag)	5.2	NUM	NEIN	4232
maschinen_nr#bwd	Erfassung Akkord: MA	2	NUM	NEIN	466
pers_zuschlag#bwd	Erfassung Akkord: AbwPZu (Abweichender Persönlicher Zuschlag)	4.2	NUM	NEIN	1683
pnr#bwd	Erfassung Akkord: PersNr	5	NUM	JA	479
ruestzeit#bwd	Erfassung Akkord: Rüst (Rüstzeit)	4	NUM	NEIN	632
stunden#bwd	Erfassung Akkord: Std	5.2	NUM	NEIN	948
vorgabezeit#bwd	Erfassung Akkord: Vorgabe	6.2	NUM	NEIN	781

3.2 Tabelle: u_lod_bwd_buchung_akkord_nb

Feld	Beschreibung	Länge	Typ	MUSS	DEID
abrechnung_zeitraum#bwd	Abrechnungszeitraum	6	DATE	JA	398
abw_allg_zuschlag#bwd	Erfassung Akkord Nachberechnung: Abweichender Allgemeiner DEM/EUR-Zuschlag (AbwAZu)	5.2	NUM	NEIN	1830
abw_lohnfaktor#bwd	Erfassung Akkord Nachberechnung: Abweichender Lohnfaktor (AbwLof)	5.2	NUM	NEIN	1830
arbeitsgang_nr#bwd	Erfassung Akkord Nachberechnung: Arbeitsgangnummer (AG)	2	NUM	NEIN	4160
auftrag_nr#bwd	Erfassung Akkord Nachberechnung: Auftrags-Nummer (AuftragsNr)	10	NUM	NEIN	1826

SSH

LODAS

Fach 4

Beschreibung der Eingabefelder

Feld	Beschreibung	Länge	Typ	MUSS	DEID
bemerkung#bwd	Erfassung Akkord Nachberechnung: Bemerkung	15	CHAR	NEIN	560
benutzername#bwd	Akkordbenutzung: Benutzername	255	CHAR	NEIN	1682
bezahlte_zeit#bwd	Erfassung Akkord Nachberechnung: Vorgegebene bezahlte Zeit (VorbeZ)	5.2	NUM	NEIN	948
gebrauchte_zeit#bwd	Erfassung Akkord Nachberechnung: Gebrauchte Zeit in Stunden (gb.Std)	5.2	NUM	NEIN	948
gutstueck_me_abw#b	Erfassung Akkord Nachberechnung: Gutstück abweichende Mengeneinheit (Einheit)	7.2	NUM	NEIN	4189
gutstueck_me_anz#b	Erfassung Akkord Nachberechnung: Gutstück Anzahl (Gutstck)	7	NUM	NEIN	1488
kostenstelle#bwd	Erfassung Akkord Nachberechnung: Kostenstelle (Kost)	13	AN	NEIN	4739
kostentraeger#bwd	Erfassung Akkord Nachberechnung: Kostenträger (Kotr)	13	AN	NEIN	4280
la_eigene#bwd	Erfassung Akkord Nachberechnung: Lohnart Nummer (LA)	4	NUM	JA	4178
lohnver_proz_satz#b	Erfassung Akkord Nachberechnung: Abweichender Prozentszuschlag	5.2	NUM	NEIN	4232
maschinen_nr#bwd	Erfassung Akkord Nachberechnung: Maschinenummer (MA)	2	NUM	NEIN	466
nb_datum_mm#bwd	Erfassung Akkord Nachberechnung: Nachberechnungsmonat	6	DATE	JA	398
pers_zuschlag#bwd	Erfassung Akkord Nachberechnung: Abweichender Persönlicher Zuschlag (AbwPZu)	4.2	NUM	NEIN	1683
pnr#bwd	Erfassung Akkord Nachberechnung: Personal Nummer	5	NUM	JA	479
ruestzeit#bwd	Erfassung Akkord Nachberechnung: Rüstzeit in Minuten (Rüst)	4	NUM	NEIN	632
stunden#bwd	Erfassung Akkord Nachberechnung: Stunden für Lohnberechnung (Std)	5.2	NUM	NEIN	948
vorgabezeit#bwd	Erfassung Akkord Nachberechnung: Vorgabezeit (Vorgabe)	6.2	NUM	NEIN	781

3.3 Tabelle: u_lod_bwd_buchung_brutto

Feld	Beschreibung	Länge	Typ	MUSS	DEID
abrechnung_zeitraum#bwd	Abrechnungszeitraum	6	DATE	JA	398
abw_allg_zuschlag#bwd	Erfassung Brutto: AbwAZu (Abweichender Allgemeiner Zuschlag)	5.2	NUM	NEIN	1830
abw_lohnfaktor#bwd	Erfassung Brutto: AbwLof (Abweichender Lohnfaktor)	5.2	NUM	NEIN	1830
arbeitsgang_nr#bwd	Erfassung Brutto: AG	2	NUM	NEIN	4160
auftrag_nr#bwd	Erfassung Brutto: AuftragsNr (Auftrags-Nummer)	10	NUM	NEIN	1826
bemerkung#bwd	Erfassung Brutto: Bemerkung	15	CHAR	NEIN	560
benutzername#bwd	Erfassung Brutto: Benutzername	255	CHAR	NEIN	1682

Beschreibung der Eingabefelder

Fach 4

Feld	Beschreibung	Länge	Typ	MUSS	DEID
brutto_fest_bez#bwd	Erfassung Brutto: Brutto-Bezug	8.2	NUM	JA	639
kostenstelle#bwd	Erfassung Brutto: Kost (Kostenstelle)	13	AN	NEIN	4739
kostentraeger#bwd	Erfassung Brutto: Koträg (Kostenträger)	13	AN	NEIN	4280
la_eigene#bwd	Erfassung Brutto: LA (Lohnart)	4	NUM	JA	4178
lohnver_proz_satz#bwd	Erfassung Brutto: Abw%Zu (Abweichender Prozentzuschlag)	5.2	NUM	NEIN	4232
maschinen_nr#bwd	Erfassung Brutto: MA	2	NUM	NEIN	466
pers_zuschlag#bwd	Erfassung Brutto: AbwPZu (Abweichender Persönlicher Zuschlag)	4.2	NUM	NEIN	1683
pnr#bwd	Erfassung Brutto: PersNr	5	NUM	JA	479

3.4 Tabelle: u_lod_bwd_buchung_kalendarium

Feld	Beschreibung	Länge	Typ	MUSS	DEID
abrechnung_zeitraum#bwd	Abrechnungszeitraum	6	DATE	JA	398
abw_allg_zuschlag#bwd	Erfassung Kalendarium: AbwAZu (Abweichender Allgemeiner Zuschlag)	5.2	NUM	NEIN	1830
abw_lohnfaktor#bwd	Erfassung Kalendarium: AbwLof (Abweichender Lohnfaktor)	5.2	NUM	NEIN	1830
arbeitsgang_nr#bwd	Erfassung Kalendarium: AG (Arbeitsgangnummer)	2	NUM	NEIN	4160
as_kal#bwd	Erfassung Kalendarium: AS (Ausfallschlüssel)	2	AN	JA	4180
auftrag_nr#bwd	Erfassung Kalendarium: AuftragsNr (Auftragsnummer)	10	NUM	NEIN	1826
bemerkung#bwd	Erfassung Kalendarium: Bemerkung	15	CHAR	NEIN	560
benutzername#bwd	Erfassung Kalendarium: Benutzername	255	CHAR	NEIN	1682
bs_nr#bwd	Erfassung Kalendarium: Bearbeitungsschlüssel (BS)	2	NUM	NEIN	4179
kalendertag#bwd	Erfassung Kalendarium: Tag	2	NUM	JA	728
kalenderwoche#bwd	Erfassung Kalendarium: Wo (Woche)	2	NUM	JA	1812
kostenstelle#bwd	Erfassung Kalendarium: Kost	13	AN	NEIN	4739
kostentraeger#bwd	Erfassung Kalendarium: Koträg (Kostenträger)	13	AN	NEIN	4280
la_eigene#bwd	Erfassung Kalendarium: LA (Lohnart)	4	NUM	JA	4178
lohnver_proz_satz#bwd	Erfassung Kalendarium: Abw%Zu (Abweichender Prozentzuschlag)	5.2	NUM	NEIN	4232
maschinen_nr#bwd	Erfassung Kalendarium: MA (Maschinennummer)	2	NUM	NEIN	466
pers_zuschlag#bwd	Erfassung Kalendarium: AbwPZu (Abweichender Persönlicher Zuschlag)	4.2	NUM	NEIN	1683
pnr#bwd	Erfassung Kalendarium: PersNr	5	NUM	JA	479
stunden_pro_tag#bwd	Erfassung Kalendarium: Wert	7.2	NUM	JA	1829
wochentag#kal	Erfassung Kalendarium: Wt (Wochentag)	2	CHAR	JA	1825

SSH

LODAS

Fach 4

Beschreibung der Eingabefelder

3.5 Tabelle: u_lod_bwd_buchung_kalendarium_nb

Feld	Beschreibung	Länge	Typ	MUSS	DEID
abrechnung_zeitraum#bwd	Abrechnungszeitraum	6	DATE	JA	398
abw_allg_zuschlag#bwd	Erfassung Kalendarium Nachberechnung: AbwAZu (Abweichender Allgemeiner Zuschlag)	5.2	NUM	NEIN	1830
abw_lohnfaktor#bwd	Erfassung Kalendarium Nachberechnung: AbwLof (Abweichender Lohnfaktor)	5.2	NUM	NEIN	1830
arbeitsgang_nr#bwd	Erfassung Kalendarium Nachberechnung: AG (Arbeitsgangnummer)	2	NUM	NEIN	4160
as_kal#bwd	Erfassung Kalendarium Nachberechnung: AS (Ausfallschlüssel)	2	AN	JA	4180
auftrag_nr#bwd	Erfassung Kalendarium Nachberechnung: AuftragsNr (Auftragsnummer)	10	NUM	NEIN	1826
bemerkung#bwd	Erfassung Kalendarium Nachberechnung:	15	CHAR	NEIN	560
benutzername#bwd	Erfassung Kalendarium Nachberechnung: Benutzername	255	CHAR	NEIN	1682
bs_nr#bwd	Erfassung Kalendarium Nachberechnung: Bearbeitungsschlüssel (BS)	2	NUM	JA	4179
kalendertag#bwd	Erfassung Kalendarium Nachberechnung: Tag	2	NUM	JA	728
kalenderwoche#bwd	Erfassung Kalendarium Nachberechnung: Wo (Woche)	2	NUM	JA	1812
kostenstelle#bwd	Erfassung Kalendarium Nachberechnung: Kost (Kostenstelle)	13	AN	NEIN	4739
kostentraeger#bwd	Erfassung Kalendarium Nachberechnung: Koträg (Kostenträger)	13	AN	NEIN	4280
la_eigene#bwd	Erfassung Kalendarium Nachberechnung: LA (Lohnart)	4	NUM	JA	4178
lohnver_proz_satz#bwd	Erfassung Kalendarium Nachberechnung: Abw%Zu (Abweichender Prozentzuschlag)	5.2	NUM	NEIN	4232
maschinen_nr#bwd	Erfassung Kalendarium Nachberechnung: MA (Maschinennummer)	2	NUM	NEIN	466
nb_datum_mm#bwd	Erfassung Kalendarium Nachberechnung: Nachberechnungsmonat	6	DATE	JA	398
pers_zuschlag#bwd	Erfassung Kalendarium Nachberechnung: AbwPZu (Abweichender Persönlicher Zuschlag)	4.2	NUM	NEIN	1683
pnr#bwd	Erfassung Kalendarium Nachberechnung: PersNr	5	NUM	JA	479
stunden_pro_tag#bwd	Erfassung Kalendarium Nachberechnung: Wert	7.2	NUM	JA	4537
wochentag#kal	Erfassung Kalendarium Nachberechnung: Wt (Wochentag)	2	CHAR	JA	1825

Beschreibung der Eingabefelder

Fach 4

3.6 Tabelle: u_lod_bwd_buchung_kilometer

Feld	Beschreibung	Länge	Typ	MUSS	DEID
abrechnung_zeitraum#bwd	Abrechnungszeitraum	6	DATE	JA	398
abw_allg_zuschlag#bwd	Erfassung Kilometer: AbwAZu (Abweichender Allgemeiner Zuschlag)	5.2	NUM	NEIN	1830
abw_lohnfaktor#bwd	Erfassung Kilometer: AbwLof (Abweichender Lohnfaktor)	5.2	NUM	NEIN	1830
arbeitsgang_nr#bwd	Erfassung Kilometer: AG (Arbeitsgangnummer)	2	NUM	NEIN	4160
auftrag_nr#bwd	Erfassung Kilometer: AuftragsNr (Auftrags- Nummer)	10	NUM	NEIN	1826
bemerkung#bwd	Erfassung Kilometer: Bemerkung	15	CHAR	NEIN	560
benutzername#bwd	Erfassung Kilometer: Benutzername	255	CHAR	NEIN	1682
kilometer#bwd	Erfassung Kilometer: Kilometer für Lohnberechnung (Km)	4	NUM	JA	632
kostenstelle#bwd	Erfassung Kilometer: Kost (Kostenstelle)	13	AN	NEIN	4739
kostentraeger#bwd	Erfassung Kilometer: Koträg	13	AN	NEIN	4280
la_eigene#bwd	Erfassung Kilometer: LA (Lohnart)	4	NUM	JA	4178
lohnver_proz_satz#bwd	Erfassung Kilometer: Abw%Zu (Abweichender Prozentzuschlag)	5.2	NUM	NEIN	4232
maschinen_nr#bwd	Erfassung Kilometer: MA (Maschinennummer)	2	NUM	NEIN	466
pers_zuschlag#bwd	Erfassung Kilometer: AbwPZu (Abweichender Persönlicher Zuschlag)	4.2	NUM	NEIN	1683
pnr#bwd	Erfassung Kilometer: PersNr	5	NUM	JA	479

3.7 Tabelle: u_lod_bwd_buchung_nachber

Feld	Beschreibung	Länge	Typ	MUSS	DEID
abrechnung_zeitraum#bwd	Abrechnungszeitraum	6	DATE	JA	398
abw_allg_zuschlag#bwd	Erfassung Standard Nachberechnung: AbwAZu (Abweichender Allgemeiner Zuschlag)	5.2	NUM	NEIN	1830
abw_lohnfaktor#bwd	Erfassung Standard Nachberechnung: AbwLof (Abweichender Lohnfaktor)	5.2	NUM	NEIN	1830
arbeitsgang_nr#bwd	Erfassung Standard Nachberechnung: AG (Arbeitsgangsnummer)	2	NUM	NEIN	4160
auftrag_nr#bwd	Erfassung Standard Nachberechnung: AuftragsNr (Auftragsnummer)	10	NUM	NEIN	1826
bemerkung#bwd	Erfassung Standard Nachberechnung: Bemerkung	15	CHAR	NEIN	560
benutzername#bwd	Erfassung Nachberechnung:	255	CHAR	NEIN	1682
bs_nr#bwd	Buchung Standard Nachberechnung: BS (Bearbeitungsschlüssel)	2	NUM	JA	4284
bs_wert_butab#bwd	Erfassung Standard Nachberechnung: Wert	11.2	NUM	JA	1708
kostenstelle#bwd	Buchung Standard Nachberechnung: Kost (Kostenstelle)	13	AN	NEIN	4739

SSH

LODAS

Fach 4

Beschreibung der Eingabefelder

Feld	Beschreibung	Länge	Typ	MUSS	DEID
kostentraeger#bwd	Erfassung Standard Nachberechnung: Koträg (Kostenträger)	13	AN	NEIN	4280
la_eigene#bwd	Erfassung Standard Nachberechnung: LA (Lohnart)	4	NUM	NEIN	4553
lohnver_proz_satz#bwd	Erfassung Standard Nachberechnung: Abw%Zu (Abweichender Prozentzuschlag)	5.2	NUM	NEIN	4232
maschinen_nr#bwd	Erfassung Standard Nachberechnung: MA (Maschinennummer)	2	NUM	NEIN	466
nb_datum_mm#bwd	Erfassung Standard Nachberechnung: NM (Nachberechnungsmonat)	6	DATE	JA	398
pers_zuschlag#bwd	Erfassung Standard Nachberechnung: AbwPZu (Abweichender Persönlicher Zuschlag)	4.2	NUM	NEIN	1683
pnr#bwd	Erfassung Standard Nachberechnung: PersNr	5	NUM	JA	479

3.8 Tabelle: u_lod_bwd_buchung_netto

Feld	Beschreibung	Länge	Typ	MUSS	DEID
abrechnung_zeitraum#bwd	Abrechnungszeitraum	6	DATE	JA	398
bemerkung#bwd	Erfassung Netto: Bemerkung	15	CHAR	NEIN	560
benutzername#bwd	Erfassung Netto: Benutzername	255	CHAR	NEIN	1682
bs_nr_vwl_vertrag#bwd	Erfassung Netto: VWL-Verträge	2	NUM	NEIN	4196
nba_nr#bwd	Erfassung Netto: Netto-Bezugsnummer/Netto-Abzugsnummer	4	NUM	JA	4055
netto_betrag#bwd	Erfassung Netto: Netto-Bezüge/Netto-Abzüge (Netto)	9.2	NUM	JA	4489
pnr#bwd	Erfassung Netto: PersNr	5	NUM	JA	479

3.9 Tabelle: u_lod_bwd_buchung_standard

Feld	Beschreibung	Länge	Typ	MUSS	DEID
abrechnung_zeitraum#bwd	Abrechnungszeitraum	6	DATE	JA	398
abw_allg_zuschlag#bwd	Erfassung Standard: AbwAZu (Abweichender Allgemeiner Zuschlag)	5.2	NUM	NEIN	1830
abw_lohnfaktor#bwd	Erfassung Standard: AbwLof (Abweichender Lohnfaktor)	5.2	NUM	NEIN	1830
arbeitsgang_nr#bwd	Erfassung Standard: AG (Arbeitsgangsnummer)	2	NUM	NEIN	4160
auftrag_nr#bwd	Erfassung Standard: AuftragsNr (Auftragsnummer)	10	NUM	NEIN	1826
bemerkung#bwd	Erfassung Standard: Bemerkung	15	CHAR	NEIN	560
benutzername#bwd	Erfassung Standard: Benutzername	255	CHAR	NEIN	1682
bs_nr#bwd	Erfassung Standard: BS (Bearbeitungsschlüssel)	2	NUM	JA	4269
bs_wert_butab#bwd	Erfassung Standard: Wert	11.2	NUM	JA	1708
kostenstelle#bwd	Erfassung Standard: Kost (Kostenstelle)	13	AN	NEIN	4739
kostentraeger#bwd	Erfassung Standard: Koträg	13	AN	NEIN	4280

SSH

LODAS

Beschreibung der Eingabefelder

Fach 4

Feld	Beschreibung	Länge	Typ	MUSS	DEID
la_eigene#bwd	Erfassung Standard: LA (Lohnart)	4	NUM	JA	4553
lohnver_proz_satz#bwd	Erfassung Standard: Abw%Zu (Abweichender Prozentzuschlag)	5.2	NUM	NEIN	4232
maschinen_nr#bwd	Erfassung Standard: MA (Maschinennummer)	2	NUM	NEIN	466
pers_zuschlag#bwd	Erfassung Standard: AbwPZu (Abweichender Persönlicher Zuschlag)	4.2	NUM	NEIN	1683
pnr#bwd	Erfassung Standard: PersNr	5	NUM	JA	479

3.10 Tabelle: u_lod_bwd_buchung_stunden

Feld	Beschreibung	Länge	Typ	MUSS	DEID
abrechnung_zeitraum#bwd	Abrechnungszeitraum	6	DATE	JA	398
abw_allg_zuschlag#bwd	Erfassung Stunden: AbwAZu (Abweichender Allgemeiner Zuschlag)	5.2	NUM	NEIN	1830
abw_lohnfaktor#bwd	Erfassung Stunden: AbwLof (Abweichender Lohnfaktor)	5.2	NUM	NEIN	1830
arbeitsgang_nr#bwd	Erfassung Stunden: AG (Arbeitsgangnummer)	2	NUM	NEIN	4160
auftrag_nr#bwd	Erfassung Stunden: AuftragsNr (Auftrags- Nummer)	10	NUM	NEIN	1826
bemerkung#bwd	Erfassung Stunden: Bemerkung	15	CHAR	NEIN	560
benutzername#bwd	Erfassung Stunden: Benutzername	255	CHAR	NEIN	1682
kostenstelle#bwd	Erfassung Stunden: Kost (Kostenstelle)	13	AN	NEIN	4739
kostentraeger#bwd	Erfassung Stunden: Koträg	13	AN	NEIN	4280
la_eigene#bwd	Erfassung Stunden: LA (Lohnart)	4	NUM	JA	4178
lohnver_proz_satz#bwd	Erfassung Stunden: Abw%Zu (Abweichender Prozentzuschlag)	5.2	NUM	NEIN	4232
maschinen_nr#bwd	Erfassung Stunden: MA (Maschinennummer)	2	NUM	NEIN	466
pers_zuschlag#bwd	Erfassung Stunden: AbwPZu (Abweichender Persönlicher Zuschlag)	4.2	NUM	NEIN	1683
pnr#bwd	Erfassung Stunden: PersNr	5	NUM	JA	479
stunden#bwd	Erfassung Stunden: Stunden	5.2	NUM	JA	948

3.11 Tabelle: u_lod_bwd_buchung_tage

Feld	Beschreibung	Länge	Typ	MUSS	DEID
abrechnung_zeitraum#bwd	Abrechnungszeitraum	6	DATE	JA	398
abw_allg_zuschlag#bwd	Erfassung Tage: AbwAZu (Abweichender Allgemeiner Zuschlag)	5.2	NUM	NEIN	1830
abw_lohnfaktor#bwd	Erfassung Tage: AbwLof (Abweichender Lohnfaktor)	5.2	NUM	NEIN	1830
arbeitsgang_nr#bwd	Erfassung Tage: AG	2	NUM	NEIN	4160
auftrag_nr#bwd	Erfassung Tage: AuftragsNr (Auftrags- Nummer)	10	NUM	NEIN	1826
bemerkung#bwd	Erfassung Tage: Bemerkung	15	CHAR	NEIN	560
benutzername#bwd	Erfassung Tage: Benutzername	255	CHAR	NEIN	1682

Fach 4

Beschreibung der Eingabefelder

Feld	Beschreibung	Länge	Typ	MUSS	DEID
kostenstelle#bwd	Erfassung Tage: Kost (Kostenstelle)	13	AN	NEIN	4739
kostentraeger#bwd	Erfassung Tage: Koträg (Kostenträger)	13	AN	NEIN	4280
la_eigene#bwd	Erfassung Tage: LA (Lohnart)	4	NUM	JA	4178
lohnver_proz_satz#bwd	Erfassung Tage: Abw%Zu (Abweichender Prozentzuschlag)	5.2	NUM	NEIN	4232
maschinen_nr#bwd	Erfassung Tage: MA	2	NUM	NEIN	466
pers_zuschlag#bwd	Erfassung Tage: AbwPZu (Abweichender Persönlicher Zuschlag)	4.2	NUM	NEIN	1683
pnr#bwd	Erfassung Tage: PersNr	5	NUM	JA	479
tage#bwd	Erfassung Tage: Tage für Lohnberechnung (Tage)	3.1	NUM	JA	906

3.12 Tabelle: u_lod_bwd_buchung_vorschuss

Feld	Beschreibung	Länge	Typ	MUSS	DEID
abrechnung_zeitraum#bwd	Abrechnungszeitraum	6	DATE	JA	398
bemerkung#bwd	Erfassung Vorschuss: Bemerkung	15	CHAR	NEIN	560
benutzername#bwd	Vorschussbuchung: Benutzername	255	CHAR	NEIN	1682
nba_vorschuss#bwd	Erfassung Vorschuss: Vorschussbetrag (Vorschuss)	7.2	NUM	JA	1832
pnr#bwd	Erfassung Vorschuss: Personal Nummer	5	NUM	JA	479

3.13 Tabelle: u_lod_bwd_sonstige_angaben

Feld	Beschreibung	Länge	Typ	MUSS	DEID
abrechnung_zeitraum#bwd	Abrechnungszeitraum	6	DATE	JA	398
beschaeft_korr_erhoe#bwd	Sonstige Angaben: Korrektur - Erhöhung von Beschäftigungstagen	2	NUM	NEIN	1788
beschaeft_tage_korr#bwd	Sonstige Angaben: Korrektur - Minderung von Beschäftigungstagen	2	NUM	NEIN	1788
bezahlte_std#bwd	Sonstige Angaben: Statistische Werte - Bezahlte Stunden	5.2	NUM	NEIN	948
dsp_1_std#bwd	Sonstige Angaben: Stunden für Durchschnittsspeicher 1	5.2	NUM	NEIN	948
dsp_1_tage#bwd	Sonstige Angaben: Tage für Durchschnittsspeicher 1	3.1	NUM	NEIN	906
dsp_10_std#bwd	Sonstige Angaben: Stunden für Durchschnittsspeicher 10	5.2	NUM	NEIN	948
dsp_10_tage#bwd	Sonstige Angaben: Tage für Durchschnittsspeicher 10	3.1	NUM	NEIN	906
dsp_2_std#bwd	Sonstige Angaben: Stunden für Durchschnittsspeicher 2	5.2	NUM	NEIN	948
dsp_3_std#bwd	Sonstige Angaben: Stunden für Durchschnittsspeicher 3	5.2	NUM	NEIN	948
dsp_4_std#bwd	Sonstige Angaben: Stunden für Durchschnittsspeicher 4	5.2	NUM	NEIN	948
dsp_4_tage#bwd	Sonstige Angaben: Tage für Durchschnittsspeicher 4	3.1	NUM	NEIN	906

SSH

LODAS

Beschreibung der Eingabefelder

Fach 4

Feld	Beschreibung	Länge	Typ	MUSS	DEID
dsp_5_std#bwd	Sonstige Angaben: Stunden für Durchschnittsspeicher 5	5.2	NUM	NEIN	948
dsp_5_tage#bwd	Sonstige Angaben: Tage für Durchschnittsspeicher 5	3.1	NUM	NEIN	906
dsp_6_std#bwd	Sonstige Angaben: Stunden für Durchschnittsspeicher 6	5.2	NUM	NEIN	948
dsp_6_tage#bwd	Sonstige Angaben: Tage für Durchschnittsspeicher 6	3.1	NUM	NEIN	906
dsp_7_std#bwd	Sonstige Angaben: Stunden für Durchschnittsspeicher 7	5.2	NUM	NEIN	948
dsp_7_tage#bwd	Sonstige Angaben: Tage für Durchschnittsspeicher 7	3.1	NUM	NEIN	906
dsp_8_std#bwd	Sonstige Angaben: Stunden für Durchschnittsspeicher 8	5.2	NUM	NEIN	948
dsp_8_tage#bwd	Sonstige Angaben: Tage für Durchschnittsspeicher 8	3.1	NUM	NEIN	906
dsp_9_std#bwd	Sonstige Angaben: Stunden für Durchschnittsspeicher 9	5.2	NUM	NEIN	948
dsp_9_tage#bwd	Sonstige Angaben: Tage für Durchschnittsspeicher 9	3.1	NUM	NEIN	906
dsp_erh_proz_satz#bwd	Sonstige Angaben: Prozentsatz bei Tarifierhöhung Durchschnitt 1	4.2	NUM	NEIN	1893
fehl_std#bwd	Sonstige Angaben: Statistische Werte - Fehlstunden	5.2	NUM	NEIN	948
fehltage#bwd	Sonstige Angaben: Statistische Werte - Fehltage	3.1	NUM	NEIN	906
fei_anzahl_heim#bwd	Sonstige Angaben: Anzahl der Feiertage für Heimarbeiter	2	NUM	NEIN	1788
fei_anzahl_heim_austritt#bwd	Sonstige Angaben: Anzahl der Feiertage für Heimarbeiter bei Austritt	2	NUM	NEIN	1788
kist_korr#bwd	Sonstige Angaben: Korrektur der Kirchensteuer - Nachzahlung Betrag	7.2	NUM	NEIN	1832
kist_korr_erst#bwd	Sonstige Angaben: Korrektur der Kirchensteuer - Erstattung Betrag	7.2	NUM	NEIN	1832
kist_pausch_zuksi_korr#bwd	Sonstige Angaben: Korr. Nachzahlung pausch. KiSt aus Zukunftssicherungsleist.	8.2	NUM	NEIN	1833
kist_zuksi_korr_erst#bwd	Sonstige Angaben: Korr. Erstattung pausch. KiSt aus Zukunftssicherungsleist.	8.2	NUM	NEIN	1833
korr_gesetzliche_abz_kz#bwd	Sonstige Angaben: Art der Korrektur gesetzliche Abzüge	1	NUM	NEIN	4191
krank_std#bwd	Sonstige Angaben: Statistische Werte - Krankheitsstunden	5.2	NUM	NEIN	948
krank_tage#bwd	Sonstige Angaben: Statistische Werte - Krankheitstage	3.1	NUM	NEIN	906
kug_nebeneinkommen#bwd	Sonstige Angaben: Nebeneinkommen im Kug-Gewährungszeitraum	6.2	NUM	NEIN	1831
la_dsp_10_std#bwd	Sonstige Angaben: Lohnart für Stunden Durchschnittsspeicher 10	4	NUM	NEIN	4178

SSH

LODAS

Fach 4

Beschreibung der Eingabefelder

Feld	Beschreibung	Länge	Typ	MUSS	DEID
la_dsp_10_tage#bwd	Sonstige Angaben: Lohnart für Tage Durchschnittsspeicher 10	4	NUM	NEIN	4178
la_dsp_4_std#bwd	Sonstige Angaben: Lohnart für Stunden Durchschnittsspeicher 4	4	NUM	NEIN	4178
la_dsp_4_tage#bwd	Sonstige Angaben: Lohnart für Tage Durchschnittsspeicher 4	4	NUM	NEIN	4178
la_dsp_5_std#bwd	Sonstige Angaben: Lohnart für Stunden Durchschnittsspeicher 5	4	NUM	NEIN	4178
la_dsp_5_tage#bwd	Sonstige Angaben: Lohnart für Tage Durchschnittsspeicher 5	4	NUM	NEIN	4178
la_dsp_6_std#bwd	Sonstige Angaben: Lohnart für Stunden Durchschnittsspeicher 6	4	NUM	NEIN	4178
la_dsp_6_tage#bwd	Sonstige Angaben: Lohnart für Tage Durchschnittsspeicher 6	4	NUM	NEIN	4178
la_dsp_7_std#bwd	Sonstige Angaben: Lohnart für Stunden Durchschnittsspeicher 7	4	NUM	NEIN	4178
la_dsp_7_tage#bwd	Sonstige Angaben: Lohnart für Tage Durchschnittsspeicher 7	4	NUM	NEIN	4178
la_dsp_8_std#bwd	Sonstige Angaben: Lohnart für Stunden Durchschnittsspeicher 8	4	NUM	NEIN	4178
la_dsp_8_tage#bwd	Sonstige Angaben: Lohnart für Tage Durchschnittsspeicher 8	4	NUM	NEIN	4178
la_dsp_9_std#bwd	Sonstige Angaben: Lohnart für Stunden Durchschnittsspeicher 9	4	NUM	NEIN	4178
la_dsp_9_tage#bwd	Sonstige Angaben: Lohnart für Tage Durchschnittsspeicher 9	4	NUM	NEIN	4178
la_fei_anzahl_heim#bwd	Sonstige Angaben: Lohnart für Anzahl Feiertage Heimarbeit	4	NUM	NEIN	4178
la_fei_anzahl_heim_austr#bwd	Sonstige Angaben: Lohnart für Anzahl Feiertage Heimarbeit bei Austritt	4	NUM	NEIN	4178
la_kist_pausch_korr#bwd	Sonstige Angaben: Lohnart für Korrektur pausch. Kirchensteuer	4	NUM	NEIN	4178
la_lst_pausch_zuksi_korr#bwd	Sonstige Angaben: Lohnart für Korrektur pausch. Lohnsteuer	4	NUM	NEIN	4178
la_solz_lfd_ebz_korr#bwd	Sonstige Angaben: Lohnart für Korrektur Solidaritätszuschlag aus laufendem Bezug	4	NUM	NEIN	4178
la_solz_pausch_lst_korr#bwd	Sonstige Angaben: Lohnart für Korr. Solidaritätszuschlag aus pausch. Lohnsteuer	4	NUM	NEIN	4178
la_sz_abruf#bwd	Sonstige Angaben: Lohnart für Abruf Jahressonderzahlung GALA-Bau	4	NUM	NEIN	4178
la_url_abgeltung#bwd	Sonstige Angaben: Lohnart für Urlaubsabgeltung Kalenderjahr/Vorjahr	4	NUM	NEIN	4178
la_url_abruf_heim#bwd	Sonstige Angaben: Lohnart für Abruf Urlaubsvergütung Heimarbeit	4	NUM	NEIN	4178
la_url_abruf_heim_austritt#bwd	Sonstige Angaben: Lohnart für Abruf Urlaubsvergütung Heimarbeit bei Austritt	4	NUM	NEIN	4178
la_url_tage_vj_kj#bwd	Sonstige Angaben: Lohnart für Abruf Kompletturlaub	4	NUM	NEIN	4178

SSH

LODAS

Beschreibung der Eingabefelder

Fach 4

Feld	Beschreibung	Länge	Typ	MUSS	DEID
lst_korr#bwd	Sonstige Angaben: Korrektur der Lohnsteuer - Nachzahlung Betrag	8.2	NUM	NEIN	1833
lst_korr_erst#bwd	Sonstige Angaben: Korrektur der Lohnsteuer - Erstattung Betrag	8.2	NUM	NEIN	1833
lst_pausch_zuksi_korr#bwd	Sonstige Angaben: Korrektur Nachzahlung pausch. LSt aus	8.2	NUM	NEIN	1833
lst_zuksi_korr_erst#bwd	Sonstige Angaben: Korr. Erstattung pausch. LSt aus	8.2	NUM	NEIN	1833
lstja_ag#bwd	Sonstige Angaben: Abruf Lohnsteuer-Jahresausgleich des Arbeitgebers	1	NUM	NEIN	4193
pnr#bwd	Sonstige Angaben: Personal Nummer	5	NUM	JA	479
rest_url_erh#bwd	Sonstige Angaben: Statistische Werte - Erhöhung des Resturlaubsanspruches	3.1	NUM	NEIN	1809
solz_lfd_ebz_korr#bwd	Sonstige Angaben: Korrektur - Nachzahlung SolZ aus laufendem /sonstigem Bezug	8.2	NUM	NEIN	1833
solz_lfd_ebz_korr_erst#bwd	Sonstige Angaben: Korrektur - Erstattung SolZ aus laufendem / sonstigem Bezug	8.2	NUM	NEIN	1833
solz_pausch_lst_korr#bwd	Sonstige Angaben: Korrektur - Nachzahlung SolZ aus pauschaler Lohnsteuer	8.2	NUM	NEIN	1833
solz_pausch_lst_korr_er#bwd	Sonstige Angaben: Korrektur - Erstattung SolZ aus pauschaler Lohnsteuer	8.2	NUM	NEIN	1833
st_tage#bwd	Sonstige Angaben: Steuertage Sozialversicherungstage	2	NUM	NEIN	4195
sz_abruf#bwd	Sonstige Angaben: Abruf der Jahressonderzahlung GALA-Bau	1	NUM	NEIN	440
url_abgeltung_abruf#bwd	Sonstige Angaben: Urlaubsabgeltung Kalenderjahr/Vorjahr	1	NUM	NEIN	440
url_abruf_heim#bwd	Sonstige Angaben: Abruf der Urlaubsvergütung für Heimarbeiter	1	NUM	NEIN	440
url_abruf_heim_austritt#bwd	Sonstige Angaben: Abruf der Urlaubsvergütung für Heimarbeiter bei Austritt	1	NUM	NEIN	440
url_std#bwd	Sonstige Angaben: Statistische Werte - Urlaubsstunden	5.2	NUM	NEIN	948
url_tage_abger#bwd	Sonstige Angaben: Statistische Werte - Genommene Urlaubstage	3.1	NUM	NEIN	4238
url_tage_anspr_korr#bwd	Sonstige Angaben: Zusätzliche Urlaubstage	2	NUM	NEIN	787
url_tage_vj_kj#bwd	Sonstige Angaben: Abruf Kompletturlaub - Urlaubsabrechnung	2	NUM	NEIN	4251
url_vgt_anspr_korr#bwd	Sonstige Angaben: Minderung des Urlaubsanspruches - Betrag	9.2	NUM	NEIN	1834
url_vgt_korr_erhoe#bwd	Sonstige Angaben: Erhöhung des Urlaubsanspruches - Betrag	9.2	NUM	NEIN	1834
wag_nebeneinkommen#bwd	Sonstige Angaben: Nebeneinkommen im Saison-Kug	5.2	NUM	NEIN	1830
zu_bezahlende_tage#bwd	Sonstige Angaben: Zu bezahlende Tage	2	NUM	NEIN	4195

SSH

LODAS

Fach 4

Beschreibung der Eingabefelder

3.14 Tabelle: u_lod_bwd_sonstige_angaben_nb

Feld	Beschreibung	Länge	Typ	MUSS	DEID
abrechnung_zeitraum#bwd	Abrechnungszeitraum	6	DATE	JA	398
anwesenheits_std#bwd	Sonstige Angaben NB: Statistische Werte - Anwesenheitsstunden	5.2	NUM	NEIN	948
anwesenheitstage#bwd	Sonstige Angaben NB: Statistische Werte - Anwesenheitstage	3.1	NUM	NEIN	906
arbeitstage_mtl#bwd	Sonstige Angaben NB: Arbeitstage des Monats	2	NUM	NEIN	4195
az_indiv_abw_mtl_kug#bwd	Sonstige Angaben NB: Indiv. abw. monatl. Arbeitszeit im Kug	5.2	NUM	NEIN	1419
az_mtl_tarifl_wag_abw#bwd	Sonstige Angaben NB: Abw. Tarifstunden monatlich, im Schlechtwetterzeitraum	5.2	NUM	NEIN	1419
benutzername#bwd	Sonstige Angaben NB: Benutzername	255	CHAR	NEIN	1682
beschaeft_korr_erhoe#bwd	Sonstige Angaben NB: Korrektur - Erhöhung von Beschäftigungstagen	2	NUM	NEIN	1788
beschaeft_tage_korr#bwd	Sonstige Angaben NB: Korrektur - Minderung von Beschäftigungstagen	2	NUM	NEIN	1788
bezahlte_std#bwd	Sonstige Angaben NB: Statistische Werte - Bezahlte Stunden	5.2	NUM	NEIN	948
dsp_1_std#bwd	Sonstige Angaben NB: Stunden für Durchschnittsspeicher 1	5.2	NUM	NEIN	948
dsp_1_tage#bwd	Sonstige Angaben NB: Tage für Durchschnittsspeicher 1	3.1	NUM	NEIN	906
dsp_10_std#bwd	Sonstige Angaben NB: Stunden für Durchschnittsspeicher 10	5.2	NUM	NEIN	948
dsp_10_tage#bwd	Sonstige Angaben NB: Tage für Durchschnittsspeicher 10	3.1	NUM	NEIN	906
dsp_2_std#bwd	Sonstige Angaben NB: Stunden für Durchschnittsspeicher 2	5.2	NUM	NEIN	948
dsp_3_std#bwd	Sonstige Angaben NB: Stunden für Durchschnittsspeicher 3	5.2	NUM	NEIN	948
dsp_4_std#bwd	Sonstige Angaben NB: Stunden für Durchschnittsspeicher 4	5.2	NUM	NEIN	948
dsp_4_tage#bwd	Sonstige Angaben NB: Tage für Durchschnittsspeicher 4	3.1	NUM	NEIN	906
dsp_5_std#bwd	Sonstige Angaben NB: Stunden für Durchschnittsspeicher 5	5.2	NUM	NEIN	948
dsp_5_tage#bwd	Sonstige Angaben NB: Tage für Durchschnittsspeicher 5	3.1	NUM	NEIN	906
dsp_6_std#bwd	Sonstige Angaben NB: Stunden für Durchschnittsspeicher 6	5.2	NUM	NEIN	948
dsp_6_tage#bwd	Sonstige Angaben NB: Tage für Durchschnittsspeicher 6	3.1	NUM	NEIN	906
dsp_7_std#bwd	Sonstige Angaben NB: Stunden für Durchschnittsspeicher 7	5.2	NUM	NEIN	948
dsp_7_tage#bwd	Sonstige Angaben NB: Tage für Durchschnittsspeicher 7	3.1	NUM	NEIN	906

SSH

LODAS

Beschreibung der Eingabefelder

Fach 4

Feld	Beschreibung	Länge	Typ	MUSS	DEID
dsp_8_std#bwd	Sonstige Angaben NB: Stunden für Durchschnittsspeicher 8	5.2	NUM	NEIN	948
dsp_8_tage#bwd	Sonstige Angaben NB: Tage für Durchschnittsspeicher 8	3.1	NUM	NEIN	906
dsp_9_std#bwd	Sonstige Angaben NB: Stunden für Durchschnittsspeicher 9	5.2	NUM	NEIN	948
dsp_9_tage#bwd	Sonstige Angaben NB: Tage für Durchschnittsspeicher 9	3.1	NUM	NEIN	906
dsp_erh_proz_satz#bwd	Sonstige Angaben NB: Prozentsatz bei Tarifierhöhung Durchschnitt 1	4.2	NUM	NEIN	1893
fehl_std#bwd	Sonstige Angaben NB: Statistische Werte - Fehlstunden	5.2	NUM	NEIN	948
fehl_tage#bwd	Sonstige Angaben NB: Statistische Werte - Fehltage	3.1	NUM	NEIN	906
kist_korr#bwd	Sonstige Angaben NB: Korrektur der Kirchensteuer - Nachzahlung Betrag	7.2	NUM	NEIN	1832
kist_korr_erst#bwd	Sonstige Angaben NB: Korrektur der Kirchensteuer - Erstattung Betrag	7.2	NUM	NEIN	1832
kist_pausch_zuksi_korr#bwd	Sonstige Angaben NB: Korr. Nachzahlung pausch. KiSt aus Zukunftssicherungsleist.	8.2	NUM	NEIN	1833
kist_zuksi_korr_erst#bwd	Sonstige Angaben NB: Korr. Erstattung pausch. KiSt aus Zukunftssicherungsleist.	8.2	NUM	NEIN	1833
korr_gesetzliche_abz_kz#bwd	Sonstige Angaben NB: Art der Korrektur gesetzliche Abzüge	1	NUM	NEIN	4191
krank_std#bwd	Sonstige Angaben NB: Statistische Werte - Krankheitsstunden	5.2	NUM	NEIN	948
krank_tage#bwd	Sonstige Angaben NB: Statistische Werte - Krankheitstage	3.1	NUM	NEIN	906
kug_nebeneinkommen#bwd	Sonstige Angaben NB: Nebeneinkommen im Kug-	6.2	NUM	NEIN	1831
la_dsp_10_std#bwd	Sonstige Angaben NB: Lohnart für Stunden Durchschnittsspeicher 10	4	NUM	NEIN	4178
la_dsp_10_tage#bwd	Sonstige Angaben NB: Lohnart für Tage Durchschnittsspeicher 10	4	NUM	NEIN	4178
la_dsp_4_std#bwd	Sonstige Angaben NB: Lohnart für Stunden Durchschnittsspeicher 4	4	NUM	NEIN	4178
la_dsp_4_tage#bwd	Sonstige Angaben NB: Lohnart für Tage Durchschnittsspeicher 4	4	NUM	NEIN	4178
la_dsp_5_std#bwd	Sonstige Angaben NB: Lohnart für Stunden Durchschnittsspeicher 5	4	NUM	NEIN	4178
la_dsp_5_tage#bwd	Sonstige Angaben NB: Lohnart für Tage Durchschnittsspeicher 5	4	NUM	NEIN	4178
la_dsp_6_std#bwd	Sonstige Angaben NB: Lohnart für Stunden Durchschnittsspeicher 6	4	NUM	NEIN	4178
la_dsp_6_tage#bwd	Sonstige Angaben NB: Lohnart für Tage Durchschnittsspeicher 6	4	NUM	NEIN	4178
la_dsp_7_std#bwd	Sonstige Angaben NB: Lohnart für Stunden Durchschnittsspeicher 7	4	NUM	NEIN	4178

SSH

LODAS

Fach 4

Beschreibung der Eingabefelder

Feld	Beschreibung	Länge	Typ	MUSS	DEID
la_dsp_7_tage#bwd	Sonstige Angaben NB: Lohnart für Tage Durchschnittsspeicher 7	4	NUM	NEIN	4178
la_dsp_8_std#bwd	Sonstige Angaben NB: Lohnart für Stunden Durchschnittsspeicher 8	4	NUM	NEIN	4178
la_dsp_8_tage#bwd	Sonstige Angaben NB: Lohnart für Tage Durchschnittsspeicher 8	4	NUM	NEIN	4178
la_dsp_9_std#bwd	Sonstige Angaben NB: Lohnart für Stunden Durchschnittsspeicher 9	4	NUM	NEIN	4178
la_dsp_9_tage#bwd	Sonstige Angaben NB: Lohnart für Tage Durchschnittsspeicher 9	4	NUM	NEIN	4178
la_kist_pausch_korr#bwd	Sonstige Angaben NB: Lohnart für Korrektur pausch. Kirchensteuer	4	NUM	NEIN	4178
la_lst_pausch_zuksi_korr#bwd	Sonstige Angaben NB: Lohnart für Korrektur pausch. Lohnsteuer	4	NUM	NEIN	4178
la_solz_lfd_ebz_korr#bwd	Sonstige Angaben NB: Lohnart für Korr. Solidaritätszuschlag aus	4	NUM	NEIN	4178
la_solz_pausch_lst_korr#bwd	Sonstige Angaben NB: Lohnart für Korr. Solidaritätszuschlag aus pausch.	4	NUM	NEIN	4178
la_sz_abruf#bwd	Sonstige Angaben NB: Lohnart für Abruf Jahressonderzahlung GALA-Bau	4	NUM	NEIN	4178
la_url_abgeltung#bwd	Sonstige Angaben NB: Lohnart für Urlaubsabgeltung Kalenderjahr/Vorjahr	4	NUM	NEIN	4178
la_url_tage_vj_kj#bwd	Sonstige Angaben NB: Lohnart für Abruf Kompletturlaub	4	NUM	NEIN	4178
lst_korr#bwd	Sonstige Angaben NB: Korrektur der Lohnsteuer - Nachzahlung Betrag	8.2	NUM	NEIN	1833
lst_korr_erst#bwd	Sonstige Angaben NB: Korrektur der Lohnsteuer - Erstattung Betrag	8.2	NUM	NEIN	1833
lst_pausch_zuksi_korr#bwd	Sonstige Angaben NB: Korr. Nachzahlung pausch. LSt aus Zukunftssicherungsleist.	8.2	NUM	NEIN	1833
lst_zuksi_korr_erst#bwd	Sonstige Angaben NB: Korr. Erstattung pausch. LSt aus Zukunftssicherungsleist.	8.2	NUM	NEIN	1833
lstja_ag#bwd	Sonstige Angaben NB: Abruf Lohnsteuer- Jahresausgleich des AG - Nachberechnung	1	NUM	NEIN	4193
nb_datum_mm#bwd	Sonstige Angaben NB: Nachberechnungsmonat	6	DATE	JA	398
pnr#bwd	Sonstige Angaben NB: Personal	5	NUM	JA	479
rest_url_erh#bwd	Sonstige Angaben NB: Statistische Werte - Erhöhung des Resturlaubsanspruches	3.1	NUM	NEIN	1809
solz_lfd_ebz_korr#bwd	Sonstige Angaben NB: Korr. Nachzahlung SolZ aus laufendem	8.2	NUM	NEIN	1833
solz_lfd_ebz_korr_erst#bwd	Sonstige Angaben NB: Korrektur Erstattung SolZ aus laufendem /sonstigem Bezug	8.2	NUM	NEIN	1833
solz_pausch_lst_korr#bwd	Sonstige Angaben NB: Korrektur Nachzahlung SolZ aus pauschaler Lohnsteuer	8.2	NUM	NEIN	1833
solz_pausch_lst_korr_er#bwd	Sonstige Angaben NB: Korrektur Erstattung SolZ aus pauschaler Lohnsteuer	8.2	NUM	NEIN	1833

SSH

LODAS

Beschreibung der Eingabefelder

Fach 4

Feld	Beschreibung	Länge	Typ	MUSS	DEID
st_tage#bwd	Sonstige Angaben NB: SteuertageSozialversicherungstage	2	NUM	NEIN	4195
sz_abruf#bwd	Sonstige Angaben NB: Abruf der Jahressonderzahlung GALA-Bau	1	NUM	NEIN	440
url_abgeltung_abruf#bwd	Sonstige Angaben NB: Urlaubsabgeltung Kalenderjahr/Vorjahr	1	NUM	NEIN	440
url_std#bwd	Sonstige Angaben NB: Statistische Werte - Urlaubsstunden	5.2	NUM	NEIN	948
url_tage_abger#bwd	Sonstige Angaben NB: Statistische Werte - Genommene Urlaubstage	3.1	NUM	NEIN	4238
url_tage_anspr_korr#bwd	Sonstige Angaben NB: Zusätzliche Urlaubstage	2	NUM	NEIN	787
url_tage_vj_kj#bwd	Sonstige Angaben NB: Abruf Kompletturlaub - Urlaubsabrechnung Kalenderjahr/VJ	2	NUM	NEIN	4251
url_vgt_anspr_korr#bwd	Sonstige Angaben NB: Minderung des Urlaubsanspruchs - Betrag	9.2	NUM	NEIN	1834
url_vgt_korr_erhoe#bwd	Sonstige Angaben NB: Erhöhung des Urlaubsanspruchs - Betrag	9.2	NUM	NEIN	1834
wag_nebeneinkommen#bwd	Sonstige Angaben NB: Nebeneinkommen im Saison-Kug	5.2	NUM	NEIN	1830
zu_bezahlende_tage#bwd	Sonstige Angaben NB: Zu bezahlende Tage	2	NUM	NEIN	4195

SSH

LODAS

Erläuterung der Eingabefelder

Anhang A

Anhang A: Erläuterung der Eingabefelder

A	Anhang	A-2
A.1	Vor- und Nachkommastellen der Bearbeitungsschlüssel	A-2
A.2	Beschreibung der Wertgrenzen für die Eingabefelder	A-4
A.3	Beschreibung der Feldinhalte bei festgelegten Eingaben	A-9
A.4	Auflistung der Baulohn Branchen/Tarifgebiete und Mitarbeitervarianten	A-109

Beachten Sie, dass diese Auflistung in den Teilen A.2 und A.3 nicht vollständig ist. Selbsterklärende Felder sind nicht im Anhang enthalten.

BS	Bezeichnung Bearbeitungsschlüssel	Vorkomma- stellen	Nachkomma- stellen
1	Stunden	3	2
2	Bruttobezug (Betrag zu Lohnarten), auch Nettolohn	6	2
3	Nettobezüge/Nettoabzüge (Betrag), nicht Nettolohn	7	2
4	Vermögensbildung 1. Vertrag	3	2
6	Vermögensbildung 2. Vertrag	3	2
8	Vermögensbildung 3. Vertrag	3	2
10	Tage für Lohnberechnung	2	1
11	Km für Lohnberechnung	4	-
14	Steuertage	2	-
15	Sozialversicherungstage	2	-
16	Zu bezahlende Tage	2	-
21	Prozentsatz bei Tarifierhöhung	2	2
22	Stunden für Durchschnittsspeicher 1	3	2
23	Tage für Durchschnittsspeicher 1	2	1
24	Stunden für Durchschnittsspeicher 2	3	2
25	Stunden für Durchschnittsspeicher 3	3	2
43	Ausfallstunden pro Tag wegen Kurzarbeit	11	-
44	Leistungsfortzahlungsstunden bei Erkrankung während Kug	11	-
45	Abruf der Urlaubsvergütung für Heimarbeiter mit Wert 1	1	-
46	Abruf der Urlaubsvergütung für Heimarbeiter bei Austritt	1	-
47	Anzahl der Feiertage für Heimarbeiter	2	-
48	Anzahl der Feiertage für Heimarbeiter bei Austritt	2	-
49	Arbeitstage des Monats	2	-
63	Individuelle abweichende mtl. Arbeitszeit im Kug-Zeitraum	3	2
64	Nebeneinkommen (Eingabe immer im Soll)	4	2
66	Abweichende Tarifstunden mtl. im Schlechtwetter-Zeitraum	3	2
67	Witterungsbedingte Ausfallstunden	11	-
68	Witterungsbed. Ausfallstd. bei Erkrankung während witt.Ausf.	11	-
69	ZVK-Beitrag Wehrdienst	4	2
70	Anwesenheitstage	2	1
71	Genommene Urlaubstage	2	1
72	Krankheitstage	2	1
73	Fehltage	2	1
74	Fehlstunden im Schlechtwetterzeitraum	3	2
75	Anwesenheitsstunden	3	2
76	Bezahlte Stunden	3	2
77	Urlaubsstunden	3	2
78	Krankheitsstunden	3	2
79	Fehlstunden	3	2
80	Urlaubsentgelt lfd. Kalenderjahr mit zusätzl. Urlaubsgeld	2	-
81	Abrechnung Polierbeitrag Zusatzversorgungskasse	2	-
82	Urlaubsabgeltung Kalenderjahr/Vorjahr	2	-
83	Urlaubsentgelt Vorjahr mit zusätzlichem Urlaubsgeld	2	-
84	Korrektur von Beschäftigungstagen (Soll/Haben)	2	-
85	Urlaubsabrechnung mit Stammlohnart 508	2	-

SSH

LODAS

Erläuterung der Eingabefelder

Anhang A

BS	Bezeichnung Bearbeitungsschlüssel	Vorkomma- stellen	Nachkomma- stellen
86	Urlaubsausgleich Krankheit	2	-
87	Urlaubsausgleich Unfall/Wehrübung	2	-
88	Zusätzliche Urlaubstage (nicht im Bauhauptgewerbe/Gerüstbau)	2	-
89	Nebeneinkommen im SWG-Zeitraum (Eingabe im Haben)	3	2
90	Abruf Lohnausgleich	1	-
91	Abruf Jahressonderzahlung	1	-
92	Erhöhung oder Minderung des Urlaubsanspruchs	7	2
93	Akkordstunden Vermögensbildung	3	2
94	Soll-Stunden	4	2
95	Akkord-Std. f. Liste ""Lohn- u. Lohnnebenkosten je Baustelle""	3	2

SSH

LODAS

Anhang A

Erläuterung der Eingabefelder

A.2 Beschreibung der Wertgrenzen für die Eingabefelder

DEID	Bezeichnung Datenelement	Bereich von	Bereich bis
1	BERATERNUMMER	1000	9999999
12	DATUM	01.01.1900 00:00	31.12.2099 23:59
126	MANDANTENNUMMER	0	99999
227	KALENDERJAHR	0000	9999
243	IDENTIFIZIERUNG NUMMER 09	0	999999999
250	FINANZAMTNUMMER	1	9999
263	BANKLEITZAHL	10000000	89999999
263	BANKLEITZAHL	99999999	99999999
268	PROZENTSATZ IN RELATION ZUM MAXIMUM 3.2	0.00	100.00
398	JAHR UND MONAT	01.01.1900 00:00	31.12.2099 23:59
415	BUCHUNGSNUMMER BWD	0	999999999
446	IDENTIFIZIERUNG NUMMER 03	0	999
466	IDENTIFIZIERUNG NUMMER 02	0	99
479	PERSONALNUMMER ALT	1	99999
481	IDENTIFIZIERUNG NUMMER 08	0	99999999
485	KOSTENSTELLENNUMMER ALT	0000	9999
503	DATUM UND UHRZEIT JJMMTTTHHMMSSXXXXXX	01.01.1900 00:00	31.12.2099 23:59
632	ANZAHL 04	-9999	+9999
633	ANZAHL 05	-99999	+99999
634	ANZAHL 08	-99999999	+99999999
636	GELDWERT 03.2	-999.99	+999.99
639	GELDWERT 06.2	-999999.99	+999999.99
643	IDENTIFIZIERUNG NUMMER 01	0	9
694	MONAT INNERHALB JAHR KONKR. ZEITPUNKT	1	12
695	TAG UND MONAT KONKRETER ZEITPUNKT	01.01.1900 00:00	31.12.2099 23:59
701	DATUM UND UHRZEIT JJJJMMTTTHHMMSSXXX	01.01.1900 00:00	31.12.2099 23:59
712	IDENTIFIZIERUNG NUMMER 05	0	99999
728	TAG INNERHALB MONAT ABSTRAKTER ZEITPKT.	1	31
781	ANZAHL 04.2	-9999.99	+9999.99
787	ANZAHL 02	-99	+99
801	ANZAHL 06	-999999	+999999
906	ANZAHL 02.1	-99.9	+99.9
907	PROZENTSATZ IN RELATION ZUM MAXIMUM 2.2	0.00	99.99
935	IDENTIFIZIERUNG NUMMER 04	0	9999
936	IDENTIFIZIERUNG NUMMER 07	0	9999999
948	ANZAHL 03.2	-999.99	+999.99
1080	IDENTIFIZIERUNG NUMMER 11	0	9999999999
1189	GELDWERT 05.2	-99999.99	+99999.99
1265	ZEITDAUER IN STUNDEN INNERHALB TAG	0.00	24.00
1266	ZEITDAUER IN STUNDEN INNERHALB WOCHE	0.00	168.00
1267	ZEITDAUER IN STUNDEN INNERHALB MONAT	0.00	744.00
1268	ZEITDAUER IN STUNDEN INNERHALB JAHR	0.00	8928.00
1269	ZEITDAUER IN SV-TAGEN INNERHALB MONAT	0	30
1337	KINDERFREIBETRÄGE	0	99.5
1418	PROZENTSATZ IN RELATION ZUM MAXIMUM 1.2	0.00	9.99
1419	ZEITDAUER IN STUNDEN 3.2	0.00	999.99
1431	PROZENTSATZ IN RELATION ZUM MAXIMUM 2.3	00.000	99.999
1488	ANZAHL 07	-9999999	+9999999
1566	POSTLEITZAHL INLAND (TECHN UMS IN CHAR)	01000	99999
1604	PROZENTSATZ IN RELATION ZUM MAXIMUM 1.3	0.000	9.999
1655	PROZENTSATZ 3 POSITIV	000	999

SSH

LODAS

Erläuterung der Eingabefelder

Anhang A

DEID	Bezeichnung Datenelement	Bereich von	Bereich bis
1683	GELDWERT DECIMAL POSITIV 02.2	0.00	99.99
1708	ANZAHL 09.2	-999999999.99	+999999999.99
1787	ANZAHL 01 POSITIV	0	9
1788	ANZAHL 02 POSITIV	0	99
1808	ANZAHL 03 POSITIV	0	999
1809	ANZAHL 02.1 POSITV	0	99.9
1810	ANZAHL 03.1 POSITIV	0	999.9
1811	ANZAHL 04.2 POSITIV	0	9999.99
1812	KALENDERWOCHE	1	53
1826	IDENTIFIZIERUNG NUMMER 10	0	9999999999
1827	MITGLIEDSNUMMER AN	0	99999999999999
1828	ANZAHL 02.2 POSITV	0	99.99
1829	ANZAHL 05.2 POSITV	0	99999.99
1830	GELDWERT DECIMAL POSITIV 03.2	0	999.99
1831	GELDWERT DECIMAL POSITIV 04.2	0	9999.99
1832	GELDWERT DECIMAL POSITIV 05.2	0	99999.99
1833	GELDWERT DECIMAL POSITIV 06.2	0	999999.99
1834	GELDWERT DECIMAL POSITIV 07.2	0	9999999.99
1835	GELDWERT GANZZAHLIG POSITIV 05	0	99999
1836	GELDWERT GANZZAHLIG POSITIV 06	0	999999
1855	ANZAHL 03.2 POSITIV	0	999.99
1893	PROZENTSATZ 2.2	-99.99	+99.99
1942	PROZENTSATZ IN RELATION ZUM MAXIMUM 3.3	0.000	100.000
4045	KONTONUMMER IN DER BUCHHALTUNG ALT	0001	9999
4047	LOHNGRUPPE NUMMER	1	99
4050	GEHALTSTABELLE NUMMER	1	69
4051	LOHNTABELLE NUMMER	70	99
4053	IDENTIFIZIERUNG ALPHABETISCH	A	Z
4055	NETTOBEZUG-/ABZUG INDIV_UND_FEST	9000	9799
4055	NETTOBEZUG-/ABZUG INDIV_UND_FEST	9976	9999
4058	BETRIEBSSTÄTTE NUMMER 3-STELLIG	1	999
4059	BAUSTELLENUMMER	1	9999
4060	STAMM-LOHNARTENNUMMER	101	9999
4061	KRANKENKASSENNUMMER	1	999
4062	AUSWERTUNGSNUMMER	1	999
4063	TARIFNUMMER	1	999
4070	ZEITDAUER IN WOCHENSTUNDEN 2.2	00.00	99.99
4080	NETTOBEZUG-/ABZUG INDIV_ÜBERWEISUNG	9000	9799
4080	NETTOBEZUG-/ABZUG INDIV_ÜBERWEISUNG	9984	9984
4080	NETTOBEZUG-/ABZUG INDIV_ÜBERWEISUNG	9990	9990
4080	NETTOBEZUG-/ABZUG INDIV_ÜBERWEISUNG	9992	9993
4080	NETTOBEZUG-/ABZUG INDIV_ÜBERWEISUNG	9996	9996
4083	LOHNGRUPPENKENNUNG	1	9
4083	LOHNGRUPPENKENNUNG	a	z
4083	LOHNGRUPPENKENNUNG	A	Z
4102	SPALTENNUMMER LOHN-/ GEHALTSTABELLE	1	20
4153	GEHALTSTABELLE NUMMER PSD	00	69
4154	LOHNTABELLE NUMMER PSD	70	99
4154	LOHNTABELLE NUMMER PSD	00	00
4155	ZEITDAUER IN STUNDEN 3.2 GRÖßER 30.00	0.00	0.00
4155	ZEITDAUER IN STUNDEN 3.2 GRÖßER 30.00	30.00	999.99
4166	ANZAHL 01 POSITIV OHNE NULL	1	9
4168	TAG INNERHALB MONAT ABSTRAKTER ZP (KURZ)	1	30
4169	TAG INNERHALB MONAT ABSTRAKTER ZP (FEB)	1	29
4170	ZEITDAUER IN BUCHUNGSTAGEN POSITIV	0	31.00

SSH

LODAS

Anhang A

Erläuterung der Eingabefelder

DEID	Bezeichnung Datenelement	Bereich von	Bereich bis
4172	PROZ.SATZ IN RELATION ZUM MAXIMUM BIS 25	0.00	25.00
4178	LOHNARTENNUMMER	1	8999
4179	BEARBEITUNGSSCHLÜSSEL LOHN	1	99
4182	ANZAHL DUPLIKATE	0	3
4189	GUTSTÜCK ABWEICHENDE MENGENEINHEIT	00000.01	99999.99
4195	ANZAHL 02 POSITIV OHNE NULL	1	99
4202	STEUERKLASSE LOHN	0	6
4207	PROZENTSATZ 3.2 ab 90.00	090.00	100.00
4207	PROZENTSATZ 3.2 ab 90.00	999.99	999.99
4216	Anzahl 4.2 kleiner 1200	0.00	1200.00
4217	Anzahl 4.0 kleiner 1200	0	1200
4219	ZEITDAUER IN TAGEN 365	000	365
4220	ZEITDAUER IN TAGEN 360	000	360
4222	ZEITDAUER IN TAGEN 31	00	31
4224	ANZAHL 02.2 Kleiner 20	20.01	99.99
4226	PROZENTSATZ 3.2 KLEINERGLEICH 150.00	0.00	150.00
4227	ANZAHL 02 OHNE NULL KLEINER 100	1	99
4230	ANZAHL 02.2 Kleinergleich 10	1.00	10.00
4232	PROZENTSATZ 3.2 POSITIV	000.00	999.99
4233	ZEITDAUER IN TAGEN MAX. 365	0	365.0
4238	ANZAHL 02.1 ohne 0	0.1	99.9
4246	PROZENTSATZ 3.3 POSITIV	0	999.999
4258	NR_ERSTATTUNGSZAHLUNGEN	0	10
4260	ANZAHL 02.2 Kleinergleich 24	0.00	24.00
4262	PROZENTSATZ 3.2 KLEINERGL. 150.00/999.99	0.00	150.00
4262	PROZENTSATZ 3.2 KLEINERGL. 150.00/999.99	999.99	999.99
4268	Zeitangabe JJJJ	1900	9999
4282	ANZAHL 2 kleiner gleich 21	0	21
4283	ZEITDAUER IN TAGEN IM MONAT u. 99	1	31
4283	ZEITDAUER IN TAGEN IM MONAT u. 99	99	99
4285	KALENDERWOCHE mit 0	0	53
4287	Kennzeichen EURO Neuanlage	1	2
4289	ANZAHL 02 POSITIV KLEINER 30	0	29
4296	GELDWERT DECIMAL POSITIV 08.2	0	99999999.99
4302	IDENTIFIZIERUNG NUMMER 12 ohne 0	0000000000001	999999999999
4306	ANZAHL 04 POSITIV	0	9999
4309	ANZAHL 03 POSITIV ohne Null	1	999
4310	GELDWERT DECIMAL POSITIV 09.2	0	999999999.99
4311	NETTOBEZUG/-ABZUG HEIMARBEIT_SV_ÜBERZ	9000	9799
4314	PROZENTSATZ IN RELATION ZUM MAX. 89.99	0.00	89.99
4315	ANZAHL 02 POSITIV KLEINER 31	1	30
4321	MITGLIEDSNUMMER AG	0	999999999999999
4347	NETTOABZUG BAV	9000	9799
4347	NETTOABZUG BAV	9090	9090
4348	NETTOABZUG PFAENDUNG	9000	9799
4348	NETTOABZUG PFAENDUNG	9992	9992
4349	ANZAHL 01.2 BIS 5	0.00	5.00
4373	FACHGEBIET FÜR COMPACT	0	9999999
4375	PROZENTSATZ 3.2 80.00 100.00	80.00	100.00
4376	PROZENTSATZ 3.2 70.00 999.99	70.00	999.99
4377	PROZENTSATZ 3.2 90.00 100.00	90.00	100.00
4387	GELDWERT GANZZAHLIG POSITIV 09	0	999999999
4388	KZ_SORTIERUNG_INTERN	0	9
4389	Ordnungsbegriff Kind PSD	1	99
4402	ANZAHL MONATE	0	12

SSH

LODAS

Erläuterung der Eingabefelder

Anhang A

DEID	Bezeichnung Datenelement	Bereich von	Bereich bis
4408	BESOLDUNGSTABNR	0	999
4409	BG NUMMER	1	999
4411	ANZAHL 1 bis 23	1	23
4413	KZ VERWEILDAUER IN STUFE 1-5	1	5
4414	LEISTUNGSSTUFE 2-6	2	6
4416	KZ OED STUFEN 1-6	1	7
4417	ENTGELTGRUPPE 1-15	1	15
4421	OED BUND LAND	0	99
4422	OED GRUPPE 1	0	99
4423	OED SPARTE	0	99
4424	OED TARIFTAB NUMMER	0	999
4435	KZ_OED_ABR_5964	0	999
4436	KZ_OED_ABR_5965	0	999
4437	KZ_OED_ABR_5967	0	999
4438	KZ_OED_ABR_5971	0	999
4440	KZ_OED_ABR_5972	0	999
4441	KZ_OED_ABR_5974	0	999
4458	KZ_SV_KK_LFD_NUMMER	0	999
4459	KZ_JAWE_ANZEIGEN	0	99999
4467	ANZAHL 1 bis 7	1	7
4480	ANZAHL 0 bis 24	0	24
4484	ANZAHL 05 POSITIV	0	99999
4488	ANZAHL 0 bis 35	0	35
4489	GELDWERT DECIMAL 07.2	-9999999.99	9999999.99
4499	VERTRAG NUMMER	1	9999
4502	NETTOABZUG DARLEHEN	9000	9799
4502	NETTOABZUG DARLEHEN	9993	9993
4510	ANZAHL 1 bis 5	1	5
4511	ANZAHL 01.2 POSITIV	0	9.99
4517	PFAENDUNG VWL VERTRAGSNUMMER	1	3
4528	ANZAHL 03.3 POSITIV	0	999.999
4531	ANZAHL 06.2 POSITIV	0	999999.99
4532	ANZAHL 07.2 POSITIV	0	9999999.99
4536	STATUS_HIST 0 bis 3	0	3
4537	ANZAHL 05.2 NEGATIV	-99999.99	99999.99
4539	ANZAHL 09.2 POSITIV	0	999999999.99
4545	ANZAHL 01 POSITIV NUMERISCH ALS CHAR	0	9
4549	ANZAHL 1 bis 9999	1	9999
4551	ANZAHL 01.2 1 BIS 7	1.00	7.00
4553	NETTOBEZUG/-ABZUG BWD	1	9799
4553	NETTOBEZUG/-ABZUG BWD	9976	9999
4571	ANZAHL 05 POSITIV OHNE NULL	1	99999
4573	PROZENTSATZ 3.2 1.00 100.00	1.00	100.00
4579	GELDWERT POSITIV 03.2 GRÖßER GLEICH 300	300.00	999.99
4580	ARBEITSZEIT PRO WOCHE 0 bis 70	0	70.00
4586	ANZAHL 01.3 0.001 BIS 0.999	0.001	0.999
4655	ZEITDAUER IN STUNDEN 05.2	0.00	99999.99
4657	SV TAGE	0	30
4720	ZEITVERSATZ	0	4
4727	NR UV MITGLIEDSCHAFT	1	9999
4728	ANZAHL 05 POSITIV AB 10000	10000	99999
4729	BESCHAEFTIGUNGSBETRIEB 4-STELLIG	1	9999
4746	ANZAHL_KALENDERJAHRE_RUH_D	1	10
4752	A1_NUMMER_ENTSENDUNG	1	9999
4753	A1_NUMMER_AUSNAHMEVEREINB	1	9999

SSH

LODAS

Anhang A

Erläuterung der Eingabefelder

DEID	Bezeichnung Datenelement	Bereich von	Bereich bis
4754	A1_NUMMER_BESCHAEFTSTELLE	1	9999
4768	PROZENTSATZ 3.2 0.01 99.99	0.01	99.99
4786	PROZENTSATZ 3.2 67.00 - 100.00	67.00	100.00
4787	PROZENTSATZ 3.2 60.00 - 100.00	60.00	100.00
4792	ANZAHL 1 bis 99	1	99
4831	PROZENTSATZ 3 POSITIV BIS 100	1	100
4837	ANZAHL 1 bis 99999	1	99999

SSH

LODAS

Erläuterung der Eingabefelder

Anhang A

A.3 Beschreibung der Feldinhalte bei festgelegten Eingaben

128 NATIONALITÄTSKENNZEICHEN

Symbol	Bedeutung
A	Österreich
AFG	Afghanistan
AGO	Angola
AJ	Amerikanische Jungferninseln
AL	Albanien
AND	Andorra
ANG	Anguilla
ANT	Antigua und Barbuda
AQ	Antarktische Territorien
AQU	Äquatorialguinea
ARM	Armenien
AS	Amerikanisch-Samoa
ASE	Aserbaidshan
AU	Korallenmeer-, Ashmore- und Cartierinseln
AUS	Australien
AW	Aruba
AX	Åland
B	Belgien
BD	Bangladesch
BDS	Barbados
BER	Bermuda
BG	Bulgarien
BH	Belize
BHT	Bhutan
BIH	Bosnien und Herzegowina
BIO	Malediven
BJ	Britische Jungferninseln
BL	St. Barthélemy
BQ	Bonaire, Saba, St. Eustatius
BOL	Bolivien
BR	Brasilien
BRN	Bahrain
BRU	Brunei Darussalam
BS	Bahamas
BV	Bouvetinsel
BY	Weißrussland
C	Kuba
CAM	Kamerun
CC	Kokosinseln
CDN	Kanada
CH	Schweiz
CHD	Tschad
CI	Côte d'Ivoire
CL	Sri Lanka
CO	Kolumbien
COI	Cookinseln
CP	Clipperton
CR	Costa Rica
CV	Cabo Verde
CW	Curaçao
CX	Weihnachtsinsel

SSH

LODAS

Anhang A

Erläuterung der Eingabefelder

Symbol	Bedeutung
CY	Zypern
CZ	Tschechien
D	Deutschland
DK	Dänemark
DOM	Dominikanische Republik
DSC	Dschibuti
DY	Benin
DZ	Algerien
E	Spanien
EAK	Kenia
EAT	Tansania
EAU	Uganda
EC	Ecuador
EH	Westsahara
ERI	Eritrea
ES	El Salvador
EST	Estland
ET	Ägypten
ETH	Äthiopien
F	Frankreich
FAL	Falklandinseln
FG	Französisch-Guayana
FIN	Finnland
FJI	Fidschi
FL	Liechtenstein
FP	Französisch-Polynesien
FR	Färöer
GAB	Gabun
GB	Vereinigtes Königreich
GCA	Guatemala
GEO	Georgien
GG	Guernsey
GH	Ghana
GIB	Gibraltar
GR	Griechenland
GRO	Grönland
GS	Südgeorgien und die südlichen Sandwichinseln
GUA	Guadeloupe
GUB	Guinea-Bissau
GUM	Guam
GUY	Guyana
H	Ungarn
HCA	Honduras
HEL	St. Helena / Ascension / Tristan da Cunha
HKG	Hongkong
HM	Heard und McDonaldinseln
HR	Kroatien
HV	Burkina Faso
I	Italien
IL	Israel
IND	Indien
IO	Britisches Territorium im Indischen Ozean
IR	Iran
IRL	Irland
IRQ	Irak
IS	Island
J	Japan
JA	Jamaika

SSH

LODAS

Erläuterung der Eingabefelder

Anhang A

Symbol	Bedeutung
JE	Jersey
JOR	Jordanien
K	Kambodscha
KAI	Kaimaninseln
KAS	Kasachstan
KIB	Kiribati
KIS	Kirgisistan
KOM	Komoren
KOR	Korea, Demokratische Volksrepublik (Nordkorea)
KOS	Kosovo
KWT	Kuwait
L	Luxemburg
LAO	Laos
LAR	Libyen
LB	Liberia
LS	Lesotho
LT	Litauen
LV	Lettland
M	Malta
MA	Marokko
MAC	Macau
MAL	Malaysia
MAN	Insel Man
MAO	Oman
MAR	Marshallinseln
MAT	Martinique
MAY	Mayotte
MC	Monaco
MD	Moldau
MEX	Mexiko
MF	St. Martin (französischer Teil)
MIK	Mikronesien
MK	Nordmazedonien
MNE	Montenegro
MON	Mongolei
MOT	Montserrat
MOZ	Mosambik
MS	Mauritius
MW	Malawi
MYA	Myanmar
N	Norwegen
NAU	Nauru
NEP	Nepal
NF	Norfolkinseln
NIC	Nicaragua
NIU	Niue
NKA	Neukaledonien
NL	Niederlande
NL	Niederländische Antillen
NMA	Nördliche Marianen
NZ	Neuseeland
OTI	Timor-Leste
P	Portugal
PA	Panama
PAL	Palau
PE	Peru
PIE	St. Pierre und Miquelon
PIT	Pitcairnsinseln

SSH

LODAS

Anhang A

Erläuterung der Eingabefelder

Symbol	Bedeutung
PK	Pakistan
PL	Polen
PNG	Papua-Neuguinea
PRI	Puerto Rico
PSE	Palästinensische Gebiete
PY	Paraguay
QAT	Katar
RA	Argentinien
RB	Botsuana
RCA	Zentralafrikanische Republik
RCB	Kongo
RCH	Chile
REU	Réunion
RG	Guinea
RH	Haiti
RI	Indonesien
RIM	Mauretanien
RL	Libanon
RM	Madagaskar
RMM	Mali
RN	Niger
RO	Rumänien
ROK	Korea, Republik (Südkorea)
ROU	Uruguay
RP	Philippinen
RSM	San Marino
RU	Burundi
RUS	Russische Föderation
RWA	Ruanda
S	Schweden
SAU	Saudi-Arabien
SCN	St. Kitts und Nevis
SDN	Sudan
SGP	Singapur
SJ	Svalbard und Jan Mayen
SK	Slowakei
SLO	Slowenien
SME	Suriname
SN	Senegal
SOL	Salomonen
SP	Somalia
SRB	Serbien
SSD	Südsudan
STP	São Tomé und Príncipe
SWA	Namibia
SWZ	Eswatini
SX	St. Martin (niederländischer Teil)
SY	Seychellen
SYR	Syrien
T	Thailand
TAD	Tadschikistan
TF	Französische Süd- und Antarktisgebiete
TG	Togo
TJ	China
TN	Tunesien
TOK	Tokelau
TON	Tonga
TR	Türkei

SSH

LODAS

Erläuterung der Eingabefelder

Anhang A

Symbol	Bedeutung
TT	Trinidad und Tobago
TUC	Turks- und Caikosinseln
TUR	Turkmenistan
TUV	Tuvalu
TWN	Taiwan
UA	Ukraine
UAE	Vereinigte Arabische Emirate
UM	Navassa / kleinere amerikanische Überseeinseln
USA	Vereinigte Staaten
USB	Usbekistan
V	Vatikanstadt
VAN	Vanuatu
VN	Vietnam
WAG	Gambia
WAL	Sierra Leone
WAN	Nigeria
WD	Dominica
WF	Wallis und Futuna
WG	Grenada
WL	St. Lucia
WS	Samoa
WV	St. Vincent und die Grenadinen
YEM	Jemen
YU	Jugoslawien
YV	Venezuela
Z	Sambia
ZA	Südafrika
ZRE	Kongo, Demokratische Republik
ZW	Simbabwe

440 KENNZEICHEN JA/NEIN

Symbol	Bedeutung
0	Nein
1	Ja

916 BUNDESLAND/KIRCHENLAND NUM

Symbol	Bedeutung
1	Baden-Württemberg
2	Bayern
3	Berlin
4	Bremen
5	Hamburg
6	Hessen
7	Niedersachsen
8	Nordrhein-Westfalen
9	Rheinland-Pfalz
10	Saarland
11	Schleswig-Holstein
42	Brandenburg
43	Mecklenburg-Vorpommern
44	Sachsen
45	Sachsen-Anhalt

SSH

LODAS

Anhang A

Erläuterung der Eingabefelder

Symbol	Bedeutung
46	Thüringen

1825 TAG IN DER WOCHE

Symbol	Bedeutung
Mo	Montag
Di	Dienstag
Mi	Mittwoch
Do	Donnerstag
Fr	Freitag
Sa	Samstag
So	Sonntag

4001 KENNZEICHEN AZK - ART DER IST-STUNDEN

Symbol	Bedeutung
0	keine Stunden für Arbeitszeitkonto
1	geleistete Stunden für Arbeitszeitkonto
2	Fehlzeitstunden für Arbeitszeitkonto

4002 KENNZEICHEN BERECHNUNG VON WG/ZWG UND WAG

Symbol	Bedeutung
0	keine Berechnung Wintergeld / kein Sollentgelt
1	Std. mit Wintergeld / kein Sollentgelt
2	Stunden mit Wintergeld / Betrag für Sollentgelt
3	Stunden ohne Wintergeld / Betrag für Sollentgelt
4	keine Berechnung Wintergeld / Betrag für Sollentgelt

4003 GESCHLECHT NATÜRLICHE PERSON – NUMERISCH

Symbol	Bedeutung
0	Männlich
1	Weiblich
2	Divers
3	Unbestimmt

4004 KENNZEICHEN VERW. VON STUNDEN UND BETRÄGEN

Symbol	Bedeutung
0	keine Verteilung von Stunden und Beträgen
1	Stunden verwenden für VWL, Beträge für Urlaubsentgelt, ZVK und Berufsgen.
3	Betrag verwenden für Berufsgenossenschaft
4	Betrag verwenden für ZVK
5	Betrag verwenden für Urlaubsentgelt
6	Betrag verwenden für Urlaubsentgelt, ZVK und Berufsgen.

SSH

LODAS

Erläuterung der Eingabefelder

Anhang A

4006 KENNZEICHEN STEUERUNG DURCHSCHN.SPEICHER 1

Symbol	Bedeutung
0	keine Speicherung
1	Speicherung soll Stunden, Tage und Betrag umfassen
2	Speicherung soll Betrag umfassen
3	Speicherung soll Stunden und Tage umfassen
4	Speicherung soll Kalendertage und Betrag umfassen

4007 KENNZEICHEN STEUERUNG DURCHSCHN.SPEICHER 5

Symbol	Bedeutung
0	keine Speicherung
1	Speicherung soll Stunden, Tage und Betrag umfassen
2	Speicherung soll Betrag umfassen
3	Speicherung soll Stunden und Tage umfassen
4	Speicherung soll Kalendertage und Betrag umfassen

4008 KENNZEICHEN STEUERUNG DURCHSCHN.SPEICHER 2

Symbol	Bedeutung
0	keine Speicherung
1	Speicherung soll Stunden und Betrag umfassen
2	Speicherung soll Betrag umfassen
3	Speicherung soll Stunden umfassen

4009 KENNZEICHEN STEUERUNG DURCHSCHN.SPEICHER 3

Symbol	Bedeutung
0	keine Speicherung
1	Speicherung soll Stunden und Betrag umfassen
2	Speicherung soll Betrag umfassen
3	Speicherung soll Stunden umfassen

4010 KENNZEICHEN STEUERUNG DURCHSCHN.SPEICHER 4

Symbol	Bedeutung
0	keine Speicherung
1	Speicherung soll Stunden, Tage und Betrag umfassen
2	Speicherung soll Betrag umfassen
3	Speicherung soll Stunden und Tage umfassen
4	Speicherung soll Kalendertage und Betrag umfassen

SSH

LODAS

Anhang A

Erläuterung der Eingabefelder

4012 KENNZEICHEN GRUNDLOHNBEZÜGE

Symbol	Bedeutung
0	kein Grundlohnbezug
1	Basislohn
2	Grundlohnzusatz, laufender Monat
3	Grundlohnzusatz, Vormonat
4	Grundlohnzusatz, Folgemonat

4013 KENNZEICHEN PERS. LOHNVERÄND. / ZUSCHLAG

Symbol	Bedeutung
0	keine pers. Lohnveränderung / Zuschlag
1	pers. Zuschlag wird zu Faktor addiert
2	pers.Lohnveränderung in Prozent durchführen
3	pers.Zuschlag addieren und Lohnveränderung durchführen

4014 KENNZEICHEN PFÄNDBARKEIT DES BEZUGS

Symbol	Bedeutung
0	nicht f. Pfändung zulässig/Unterhaltspf.: nicht f. Pfändung zulässig
1	voll pfändbar/Unterhaltspf.: voll pfändbar
2	halb pfändbar/Unterhaltspf.: 3/4-pfändbar
3	nicht pfändbar/Unterhaltspf.: nicht pfändbar
4	nicht pfändbar/Unterhaltspf.: halb pfändbar

4016 KENNZEICHEN STUNDENSTATISTIK LKTO UND B/N

Symbol	Bedeutung
0	keine Stundenangabe
1	bezahlte Stunden und Zeitlohnstunden
2	bezahlte Stunden und Überstunden
3	bezahlte Stunden und Krankheitsstd.
4	bezahlte Stunden und Urlaubsstunden
5	bezahlte Stunden, Überstunden, Zeitlohnstd.
6	bezahlte Stunden
7	Zeitlohnstunden
8	Überstunden
9	bezahlte Stunden und Freistellungs-/Feiertagsstd.
10	bezahlte Zuschlagsstunden
11	bezahlte Überstundenzuschläge

4017 KENNZEICHEN VERTEILUNG KOST/KOTR

Symbol	Bedeutung
0	keine Verteilung
1	Verteilung Betrag und Stunden
2	Verteilung Betrag

SSH

LODAS

Erläuterung der Eingabefelder

Anhang A

Symbol	Bedeutung
3	Verteilung Stunden

4018 KENNZEICHEN ZUSCHLAGSMONAT

Symbol	Bedeutung
0	SFN-Zuschlag des laufenden Monats
1	SFN-Zuschlag des Vormonats

4020 KENNZEICHNUNG MONAT FÜR TERMINANGABE

Symbol	Bedeutung
0	Vormonat des Abrechnungsmonats im Vorlauf
1	laufender Monat = Abrechnungsmonat im Vorlauf
2	Folgemonat des Abrechnungsmonats im Vorlauf

4023 KENNZEICHEN LOHNSTEUERJAHRESAUSGLEICH

Symbol	Bedeutung
0	Kein Lohnsteuer-Jahresausgleich
1	Lohnsteuer-Jahresausgleich
2	LSt-Jahresausgleich gemäß R 42b Abs. 3 LStR

4025 KENNZ. UMRECHN. FESTBEZÜGE BEI TEILMONATEN

Symbol	Bedeutung
0	Betrag x zu bez. Kalendertage / 30 Tage
1	Betrag x zu bez. Kalendertage / tats. Tage Monat
2	Betrag x Resttage (Mon.=30 Tg.) / 30 Tage
3	Betrag x zu bez. Arbeitstage / mtl. Arbeitstage
4	Betrag - (Betrag / 30 x Fehltage)

4026 KENNZ. VERTEILUNG AG-ANTEILE AUF KOST

Symbol	Bedeutung
0	keine Verteilung
1	Verteilung SV-AG-Anteil
2	Verteilung pauschale Steuern
3	Verteilung SV-AG-Anteil u.pauschale Steuern

4027 KENNZEICHEN MONATLICH/JÄHRLICH

Symbol	Bedeutung
0	monatlich
1	jährlich

SSH

LODAS

4029 KENNZEICHEN AUFSCHLAGSERMITTLUNG

Symbol	Bedeutung
0	Keine Aufschlagsermittlung
1	Tagessatz
2	Stundensatz
3	Prozentsatz West
4	Prozentsatz Ost

4032 KENNZ. AUSDRUCK ARBEITSZEITKONTO JE AN

Symbol	Bedeutung
0	monatl. Druck der Liste "AZK je AN"
1	Druck der Liste "AZK je AN" bei Beendigung AZK
2	Druck der Liste "AZK je AN" mit der Dez.Abr.

4033 KENNZEICHEN VERSANDADRESSE FÜR ADRESSBLATT

Symbol	Bedeutung
0	Adressblatt mit MAD erstellen
1	Adressblatt mit individueller Adresse erstellen

4035 KENNZ. BANK ZVK/URL.KASSE WINTERBAUUMLAGE

Symbol	Bedeutung
0	nicht aktiviert
3	BHG/BHG Berlin: Dt. Zentral-Genossenschaftsb. (Entfallen ab 2010)
5	BHG/BHG Berlin: LB Hessen-Thüringen
6	Maler/Lackierer: Commerzbank
7	Maler u. BHG: Commerzbank/LB Hessen-Thüringen
8	Steinmetz/BHG u. Maler Berlin: Dresdner Bank/LB Hessen-Thüringen/Commerzbank
9	BNG: Bankverbindung ZVK bzw. Winterbeschäftigungs-Umlage MD

4040 KENNZEICHEN NEIN/JA

Symbol	Bedeutung
0	Ja
1	Nein

4041 KENNZEICHEN KRANKENKASSENART

Symbol	Bedeutung
0	Beitragsnachweis für Krankenkasse ohne Umlage

SSH

LODAS

Erläuterung der Eingabefelder

Anhang A

Symbol	Bedeutung
1	Beitragsnachweis für Krankenkasse mit Umlage
2	Beitragsnachweis für Seekasse (Durchschnittsheuer)
3	Beitragsnachweis für Ausgleichskasse der Augenoptiker
5	Beitragsnachweis für Versorgungsbezüge
7	Beitragsnachweis für geringfügig Beschäftigte

4042 KENNZ. UMLAGEBEITRÄGE / VERSORGUNGSWERK

Symbol	Bedeutung
0	kein Versorgungswerk
2	Versorgungswerk

4046 ABRECHNUNGSNUMMER LOHN-MONATSABRECHNUNG

Symbol	Bedeutung
400	Erstabrechnung komplett
401	Erstabrechnung 1. Gruppe
402	Erstabrechnung 2. Gruppe
403	Vorwegabrechnung
405	Vorschussabruf
406	Nachberechnung
410	Wiederabrechnung komplett
411	Wiederabrechnung 1. Gruppe
412	Wiederabrechnung 2. Gruppe
413	Wiederabrechnung einzelne PNR

4049 TARIFART

Symbol	Bedeutung
1	Grundvergütung
2	Ortszuschlag
3	Allgemeiner Zuschlag
4	Stundenvergütung

4064 KENNZEICHEN EINZEL- ODER SAMMELGANG

Symbol	Bedeutung
0	Sammelgang
1	Einzelgang

4065 ARBEITSZEITKONTO-MODELL (MPD)

Symbol	Bedeutung
0	kein Arbeitszeitkonto
11	manuelles AZK - Stunden ohne Bewertung
12	manuelles AZK - Stunden und Beträge

SSH

LODAS

Anhang A

Erläuterung der Eingabefelder

Symbol	Bedeutung
51	AZK-Modell Bauhauptgewerbe (Altregelung)
52	Ansparkonto Bauhauptgewerbe (tarifl. Arbeitsz.)
53	Ausgleichskonto Baugewerbe (Monatslohn)
99	Ende des AZK mit dem zuletzt abger. Monat
4071	KENNZEICHEN AUTOM. ANSTOSS 13. MEK MPD

Symbol	Bedeutung
0	keine Berechnung
1	autom. Anstoß 13. MEK, Auszahl. in zwei Teilbeträgen
2	autom. Anstoß 13. MEK, Auszahl. in voller Höhe
3	autom. Anstoß 13. MEK, Auszahl. Mind.betrag in zwei Teilbeträgen
4	autom. Anstoß 13. MEK, Auszahl. Mind.betrag in voller Höhe

4072 MONAT INNERH. JAHR ABSTRAKT MIT NULL

Symbol	Bedeutung
1	Januar
2	Februar
3	März
4	April
5	Mai
6	Juni
7	Juli
8	August
9	September
10	Oktober
11	November
12	Dezember

4073 KENNZEICHEN ZEITGRADERMITTLUNG

Symbol	Bedeutung
0	Akkordmin. x 100 / gebrauchte Zeit
1	Akkorddurchschn.-Faktor x 100 / Akkordfaktor

4074 MINUTENART NUMERISCH

Symbol	Bedeutung
0	Industrieminuten
1	Echte Minuten

4076 KENNZEICHEN MONATSLÖHNER

Symbol	Bedeutung
0	keine Abrechnung von Monatslöhnern
1	Abrechnung von Monatslöhnern
2	Abrech. Monatslöhnern Nordrhein-Westfalen

SSH

LODAS

Erläuterung der Eingabefelder

Anhang A

4077 KENNZEICHEN MONATSLOHN LEISTUNGSZUSCHLAG

Symbol	Bedeutung
0	Berechnung des durchschnittl. Verdienstgrads des Referenzzeitraumes
1	Berechnung des durchschnittl. Verdienstgrads des Referenzzeitraumes
2	Berechnung des ermittelten Verdienstgrads aus Verdiensten

4078 KENNZEICHEN MONATSLOHN UNBEZ. AUSF.ZEITEN

Symbol	Bedeutung
0	festе Bestandteile des Monatslohns / Individuelle regelmäßige mtl. Arbeitszeit
2	festе Bestandteile des Monatslohns / Sollarbeitsstunden

4079 KENNZ. MONATSLOHN ZUSCHL. REF.ZEITRAUM MPD

Symbol	Bedeutung
0	Vormonat
2	2 Monate zurück
3	3 Monate zurück

4085 KENNZEICHEN LEISTUNGSRUPPE FÜR KUG/WAG

Symbol	Bedeutung
0	keine abweichende Steuerklasse für Kug
1	Steuerklasse I und IV
2	Steuerklasse II
3	Steuerklasse III (in Sonderfällen auch I und II)
4	Steuerklasse V
5	Steuerklasse VI

4087 LOHNARTEN FAKTORSCHLÜSSEL

Symbol	Bedeutung
0	kein Faktor (Standard autom. Lohnarten)
1	Stundenlohn 1
2	Stundenlohn 2
3	Stundenlohn 3
4	Akkordfaktor
10	Festbetrag
19	Durchschnitt 1 des laufenden Monats
20	Durchschnitt 1 des Vormonats
21	Durchschnitt 1 der letzten 2 Monate
22	Durchschnitt 1 der letzten 3 Monate

SSH

LODAS

Anhang A

Erläuterung der Eingabefelder

Symbol	Bedeutung
23	Durchschnitt 1 der letzten 4 Monate
24	Durchschnitt 1 der letzten 5 Monate
25	Durchschnitt 1 der letzten 6 Monate
26	Durchschnitt 1 der letzten 7 Monate
27	Durchschnitt 1 der letzten 8 Monate
28	Durchschnitt 1 der letzten 9 Monate
29	Durchschnitt 1 der letzten 10 Monate
30	Durchschnitt 1 der letzten 11 Monate
31	Durchschnitt 1 der letzten 12 Monate
39	Durchschnitt 2 des laufenden Monats
40	Durchschnitt 2 des Vormonats
41	Durchschnitt 2 der letzten 2 Monate
42	Durchschnitt 2 der letzten 3 Monate
43	Durchschnitt 2 der letzten 4 Monate
44	Durchschnitt 2 der letzten 5 Monate
45	Durchschnitt 2 der letzten 6 Monate
46	Durchschnitt 2 des Vormonats
49	Durchschnitt 3 des laufenden Monats
50	Durchschnitt 3 des Vormonats
51	Durchschnitt 3 der letzten 2 Monate
52	Durchschnitt 3 der letzten 3 Monate
60	Faktor für Mehrarbeit
61	Akkordfaktor für Zuschläge
62	Akkordfaktor für Zuschläge
63	Berechnung des zusätzl. Urlaubsgeldes
64	Berechnung betriebliche Sonderzahlungen
65	Berechn. Mehrarbeit. Sonn- und Feiertage
66	Berechnung der Zuschläge Mehrarbeit
67	Faktor für Mehrarbeit, 2. Lohngruppe
68	Betriebl. Sonderz. Nordrhein-Westfalen
70	Stundenlohntabelle Nr. 70
71	Stundenlohntabelle Nr. 71
72	Stundenlohntabelle Nr. 72
73	Stundenlohntabelle Nr. 73
74	Stundenlohntabelle Nr. 74
75	Stundenlohntabelle Nr. 75
76	Stundenlohntabelle Nr. 76
77	Stundenlohntabelle Nr. 77
78	Stundenlohntabelle Nr. 78
79	Stundenlohntabelle Nr. 79
80	Stundenlohntabelle Nr. 80
81	Stundenlohntabelle Nr. 81
82	Stundenlohntabelle Nr. 82
83	Stundenlohntabelle Nr. 83
84	Stundenlohntabelle Nr. 84
85	Stundenlohntabelle Nr. 85
86	Stundenlohntabelle Nr. 86
87	Stundenlohntabelle Nr. 87
88	Stundenlohntabelle Nr. 88
89	Stundenlohntabelle Nr. 89
90	Stundenlohntabelle Nr. 90
91	Stundenlohntabelle Nr. 91
92	Stundenlohntabelle Nr. 92
93	Stundenlohntabelle Nr. 93
94	Stundenlohntabelle Nr. 94
95	Stundenlohntabelle Nr. 95
96	Stundenlohntabelle Nr. 96
97	Stundenlohntabelle Nr. 97

SSH

LODAS

Erläuterung der Eingabefelder

Anhang A

Symbol	Bedeutung
98	Stundenlohtabelle Nr. 98
99	Stundenlohtabelle Nr. 99
100	Durchschnitt 4 des laufenden Monats
101	Durchschnitt 4 des Vormonats
102	Durchschnitt 4 der letzten 2 Monate
103	Durchschnitt 4 der letzten 3 Monate
104	Durchschnitt 4 der letzten 4 Monate
105	Durchschnitt 4 der letzten 5 Monate
106	Durchschnitt 4 der letzten 6 Monate
107	Durchschnitt 4 der letzten 7 Monate
108	Durchschnitt 4 der letzten 8 Monate
109	Durchschnitt 4 der letzten 9 Monate
110	Durchschnitt 4 der letzten 10 Monate
111	Durchschnitt 4 der letzten 11 Monate
112	Durchschnitt 4 der letzten 12 Monate
120	Durchschnitt 5 des laufenden Monats
121	Durchschnitt 5 des Vormonats
122	Durchschnitt 5 der letzten 2 Monate
123	Durchschnitt 5 der letzten 3 Monate
124	Durchschnitt 5 der letzten 4 Monate
125	Durchschnitt 5 der letzten 5 Monate
126	Durchschnitt 5 der letzten 6 Monate
127	Durchschnitt 5 der letzten 7 Monate
128	Durchschnitt 5 der letzten 8 Monate
129	Durchschnitt 5 der letzten 9 Monate
130	Durchschnitt 5 der letzten 10 Monate
131	Durchschnitt 5 der letzten 11 Monate
132	Durchschnitt 5 der letzten 12 Monate
150	Faktor Aufschlag Urlaub/Krankheit
151	Stundenvergütung laufender Monat
152	Stundenvergütung Vormonat
153	Stundenvergütung Vorvormonat
154	Stundenvergütung 3 Monate zurück
160	Durchschnitt 6 des laufenden Monats
161	Durchschnitt 6 des Vormonats
162	Durchschnitt 6 der letzten 2 Monate
163	Durchschnitt 6 der letzten 3 Monate
164	Durchschnitt 6 der letzten 4 Monate
165	Durchschnitt 6 der letzten 5 Monate
166	Durchschnitt 6 der letzten 6 Monate
167	Durchschnitt 6 der letzten 7 Monate
168	Durchschnitt 6 der letzten 8 Monate
169	Durchschnitt 6 der letzten 9 Monate
170	Durchschnitt 6 der letzten 10 Monate
171	Durchschnitt 6 der letzten 11 Monate
172	Durchschnitt 6 der letzten 12 Monate
173	Durchschnitt 7 des laufenden Monats
174	Durchschnitt 7 des Vormonats
175	Durchschnitt 7 der letzten 2 Monate
176	Durchschnitt 7 der letzten 3 Monate
177	Durchschnitt 7 der letzten 4 Monate
178	Durchschnitt 7 der letzten 5 Monate
179	Durchschnitt 7 der letzten 6 Monate
180	Durchschnitt 7 der letzten 7 Monate
181	Durchschnitt 7 der letzten 8 Monate
182	Durchschnitt 7 der letzten 9 Monate
183	Durchschnitt 7 der letzten 10 Monate
184	Durchschnitt 7 der letzten 11 Monate

SSH

LODAS

Anhang A

Erläuterung der Eingabefelder

Symbol	Bedeutung
185	Durchschnitt 7 der letzten 12 Monate
186	Durchschnitt 8 des laufenden Monats
187	Durchschnitt 8 des Vormonats
188	Durchschnitt 8 der letzten 2 Monate
189	Durchschnitt 8 der letzten 3 Monate
190	Durchschnitt 8 der letzten 4 Monate
191	Durchschnitt 8 der letzten 5 Monate
192	Durchschnitt 8 der letzten 6 Monate
193	Durchschnitt 8 der letzten 7 Monate
194	Durchschnitt 8 der letzten 8 Monate
195	Durchschnitt 8 der letzten 9 Monate
196	Durchschnitt 8 der letzten 10 Monate
197	Durchschnitt 8 der letzten 11 Monate
198	Durchschnitt 8 der letzten 12 Monate
199	Durchschnitt 9 des laufenden Monats
200	Durchschnitt 9 des Vormonats
201	Durchschnitt 9 der letzten 2 Monate
202	Durchschnitt 9 der letzten 3 Monate
203	Durchschnitt 9 der letzten 4 Monate
204	Durchschnitt 9 der letzten 5 Monate
205	Durchschnitt 9 der letzten 6 Monate
206	Durchschnitt 9 der letzten 7 Monate
207	Durchschnitt 9 der letzten 8 Monate
208	Durchschnitt 9 der letzten 9 Monate
209	Durchschnitt 9 der letzten 10 Monate
210	Durchschnitt 9 der letzten 11 Monate
211	Durchschnitt 9 der letzten 12 Monate
212	Durchschnitt 10 des laufenden Monats
213	Durchschnitt 10 des Vormonats
214	Durchschnitt 10 der letzten 2 Monate
215	Durchschnitt 10 der letzten 3 Monate
216	Durchschnitt 10 der letzten 4 Monate
217	Durchschnitt 10 der letzten 5 Monate
218	Durchschnitt 10 der letzten 6 Monate
219	Durchschnitt 10 der letzten 7 Monate
220	Durchschnitt 10 der letzten 8 Monate
221	Durchschnitt 10 der letzten 9 Monate
222	Durchschnitt 10 der letzten 10 Monate
223	Durchschnitt 10 der letzten 11 Monate
224	Durchschnitt 10 der letzten 12 Monate

4088 KENNZEICHEN AUTOM. ANSTOSS 13. MEK PSD

Symbol	Bedeutung
0	autom. Anstoß des 13. MEK gem. Schlüsselung MD
1	keine Berechnung
2	autom. Anstoß 13. MEK, Auszahl. in voller Höhe
3	autom. Anstoß 13. MEK, Auszahl. in zwei Teilbeträgen
4	autom. Anstoß 13. MEK, Auszahl. Mind.betrag in zwei Teilbeträgen
5	autom. Anstoß 13. MEK, Auszahl. Mind.betrag in voller Höhe

4089 KENNZ. MONATSLohn ZUSCHL. REF.ZEITR. PSD

SSH

LODAS

Erläuterung der Eingabefelder

Anhang A

Symbol	Bedeutung
0	Referenzzeitraum gemäß Mandantendaten
1	Vormonat
2	2 Monate zurück
3	3 Monate zurück

4090 KENNZEICHEN MONATSLOHN LEIST.ZUSCHL. PSD

Symbol	Bedeutung
0	Berechnung Leistungszuschlag gem. Mandantendaten
1	Berechnung des durchschnittl. Verdienstgrads des Referenzzeitraumes
2	Berechnung des ermittelten Verdienstgrads aus Verdiensten

4091 KENNZ. MONATSLOHN UNBEZ. AUSF.ZEITEN PSD

Symbol	Bedeutung
0	unbez. Ausfallzeiten gemäß Mandantendaten
1	festе Bestandteile des Monatslohns / Individuelle regelmässige mtl. Arbeitszeit
2	festе Bestandteile des Monatslohns / Sollarbeitsstunden

4092 SV-SCHLÜSSEL GERINGVERDIENER

Symbol	Bedeutung
0	kein Geringverdiener/-fügigkeit
1	Geringverdiener
2	geringf. entlohnter Besch., meldepfl.
3	kurzfr. Beschäftigter, meldepflichtig

4095 SV-SCHLÜSSEL UMLAGEPFLICHT

Symbol	Bedeutung
0	nicht umlagepflichtig
1	Umlage 1 und 2
2	Umlage 2

4096 KENNZEICHEN SV-RECHTLICHE BEHANDLUNG

Symbol	Bedeutung
0	Abrechnung laut Länderschlüssel MAD
1	Anwendung der SV-Bestimmungen Ost
2	Anwendung der SV-Bestimmungen West

4097 RENTENVERSICHERUNGS-BEITAGSGRUPPE

Symbol	Bedeutung
0	Arbeiter
1	Angestellte

SSH

LODAS

Anhang A

Erläuterung der Eingabefelder

Symbol	Bedeutung
2	gewerblicher Auszubildender/geringverdienender Praktikant
3	kaufmännischer Auszubildender/ geringverdienender Praktikant
4	geringf. Beschäft. (Arb.), ggf. Pauschalierung
5	geringf. Beschäft. (Ang.), ggf. Pauschalierung
6	RV-Beitrag an ein Versorgungswerk
7	kurzfr. Besch. mit Pauschalverst. (Arbeiter)
8	kurzfr. Besch. mit Pauschalverst. (Angest.)
9	permanentener Lohnsteuer-Jahresausgleich für kurzfr. Besch.

4104 KENNZEICHEN HEIMARBEIT

Symbol	Bedeutung
0	keine Heimarbeiterabrechnung
1	Arbeitnehmer ist Heimarbeiter

4105 KENNZEICHEN BERECHNUNG UMLAGE ZVK (PSD)

Symbol	Bedeutung
0	Berechnung gemäß MPD-Schlüsselung
1	Pauschal. bis 89,48 EUR mtl.
2	Pauschal. bis 1752 EUR, darüber st.frei U-Kasse
3	Pauschal. bis 1752 EUR, darüber st.pfl.
4	Pauschalierung bis 2148 EUR
5	Pauschal. mtl. eig. Grenze, darüber st.pfl.
6	Pauschal. bis 92,03 EUR mtl.
7	Pauschal. mtl. eig. Grenze, darüber st.frei U-Kasse
8	Pauschal. mtl. eig. Grenze, kein überst. Beitrag
9	keine Berechnung

4106 KENNZEICHEN FÜR BERECHN. UMLAGE ZVK (MPD)

Symbol	Bedeutung
0	keine Berechnung
1	Pauschal. bis 89,48 EUR mtl.
2	Pauschal. bis 1752 EUR, darüber st.frei U-Kasse
3	Pauschal. bis 1752 EUR, darüber st.pfl.
4	Pauschalierung bis 2148 EUR
5	Pauschal. mtl., eig.Grenze, darüber st.pfl.
6	Pauschal. bis 92,03 EUR mtl.
7	Pauschal. mtl., eig.Grenze, darüber st.frei U-Kasse
8	Pauschal. mtl. eig. Grenze, kein überst. Beitrag

4108 KENNZEICHEN NETTOABZ. VWL BAULOHN

Symbol	Bedeutung
0	keine Berechnung
1	1. Vertrag (Schlüssel 1)

SSH

LODAS

Erläuterung der Eingabefelder

Anhang A

Symbol	Bedeutung
2	1. Vertrag (Schlüssel 2)
3	2. Vertrag (Schlüssel 3)
4	2. Vertrag (Schlüssel 4)
5	3. Vertrag (Schlüssel 5)
6	3. Vertrag (Schlüssel 6)

4109 KENNZEICHEN VWL VERTRAGSART

Symbol	Bedeutung
0	Vertragsart ist VWL - Geldsparvertrag, Kapitalversicherung
1	Vertragsart ist VWL - Bausparvertrag
2	Vertragsart ist VWL - Vermögensbeteiligung

4113 ARBEITSZEITKONTO-MODELL (PSD)

Symbol	Bedeutung
0	Arbeitszeitkonto gemäß Schlüsselung MPD
11	manuelles AZK - Stunden ohne Bewertung
12	manuelles AZK - Stunden und Beträge
51	AZK-Modell Bauhauptgewerbe (Altregelung)
52	Ansparkonto Bauhauptgewerbe (tarifl. Arbeitsz.)
53	Ausgleichskonto Baugewerbe (Monatslohn)
98	kein Arbeitszeitkonto
99	Ende des AZK mit dem zuletzt abger. Monat

4118 KENNZEICHEN BEHINDERUNG

Symbol	Bedeutung
0	Keine Behindertenabrechnung
1	Behinderte Menschen in geschützten Einrichtungen
2	Behinderte Menschen in berufsfördernden Einrichtungen

4120 KENNZEICHEN ABRECHNUNG SFN-ZUSCHLÄGE

Symbol	Bedeutung
0	Abrechnung gemäß Schlüsselung MPD
1	Abrechnung von SFN-Zuschlägen
2	keine Abrechnung von SFN-Zuschlägen

4123 KENNZEICHEN ORTSZUSCHLAG – GRUNDBETRAG

Symbol	Bedeutung
0	normaler Grundbetrag
1	Ledige in Gemeinschaftsunterkünften
9	kein Grundbetrag

SSH

LODAS

Anhang A

Erläuterung der Eingabefelder

4124 KENNZEICHEN ORTSZUSCHLAG – EHEGATTENANTEIL

Symbol	Bedeutung
0	kein Ehegattenanteil
1	1/1 Ehegattenanteil
2	1/2 Ehegattenanteil
3	1/3 Ehegattenanteil

4126 KENNZEICHEN KAMMERBEITRAG BREMEN/SAARLAND

Symbol	Bedeutung
0	keine Beitragspflicht
1	beitragspflichtig, Bremen=Arb.; Saarl.=alle AN
2	beitragspflichtig, Bremen=Angestellte

4127 KENNZ. ABRUF BEI ABR. ZU UNTERSCH. TERMIN.

Symbol	Bedeutung
0	Erstabrechnung komplett bzw. keine Eingabe
1	Erstabrechnung 1. Gruppe
2	Erstabrechnung 2. Gruppe
3	Vorwegabrechnung, vor Erstabrechnung komplett oder 1. Gruppe
4	Vorwegabrechnung, vor Erstabrechnung 2. Gruppe

4128 KENNZEICHEN ÜBERSTUNDENERMITTLUNG (PSD)

Symbol	Bedeutung
0	Überstd. erm. gemäß Mandantendaten
1	Überstd.erm. ohne Fehlzeitverrechnung
2	Überstd.erm. mit Fehlzeitenverrechnung (AS = FE, FU)
3	keine Überstundenermittlung
4	Überstd.erm. mit Fehlzeitenverrechnung (AS = FU)

4130 KENNZEICHEN AUTOM. AUSGLEICH AZK

Symbol	Bedeutung
0	autom. Ausgleich AZK gemäß Mandantendaten
1	autom. Ausgleich bei Ende des AZK
2	kein autom. Ausgleich AZK
3	autom. Ausgleich ohne Berechn. der Überstd.zuschläge

4133 KENNZ. ANDRUCK KOSTENSTELLE AUF BUCH.BELEG

Symbol	Bedeutung
--------	-----------

SSH

LODAS

Erläuterung der Eingabefelder

Anhang A

Symbol	Bedeutung
0	kein Ausdruck
1	Kostenstelle in KOST1
2	Kostenstelle in KOST2
3	Kostenstelle in KOST1, Kostenträger in KOST2
4	Kostenträger in KOST1, Kostenstelle in KOST 2
5	Kostenträger in KOST 2
6	Kostenträger in KOST 1

4134 KENNZEICHEN RUNDUNGSPRINZIP

Symbol	Bedeutung
0	Tabellenwerte sollen kaufmännisch gerundet werden
1	Tabellenwerte sollen konstant aufgerundet werden
2	Tabellenwerte sollen konstant abgerundet werden

4135 KENNZEICHEN RUNDUNGSVERFAHREN BEI TEILZEIT

Symbol	Bedeutung
0	Rundung auf volle 0,01
1	Rundung auf volle 0,10
2	Rundung auf volle 0,50
3	Rundung auf volle 1,00
4	Rundung auf volle 5,00
5	Rundung auf volle 10,00
6	Rundung auf volle 100,00

4146 KENNZ. BAULOHN VERTEILUNG STD. U. BETRÄGE

Symbol	Bedeutung
0	keine Verteilung
1	Stundenlohn
2	Akkordlohn
3	Akkordprämie
4	Prämienstunden
5	Leistungszulage
6	Überstunden
7	Nachzuschlag
8	Sonn- und Feiertagszuschlag
9	Erschwerniszuschlag
10	Überstundenzuschlag
12	Poliergehalt
13	Polierüberstunden
14	Poliernachzuschlag
15	Polier Sonn- und Feiertagszuschlag
16	Polier Erschwerniszuschlag
18	* Urlaubsentgelt
19	* Jahressonderzahlung
20	Hilfslöhne
21	Lohnfortzahlung
22	Lohnfortzahlung/Krankengeld in Höhe Saison-Kug

SSH

LODAS

Anhang A

Erläuterung der Eingabefelder

Symbol	Bedeutung
23	Ausfalllöhne
24	Urlaubsentgelt
25	Ausgleich-Urlaub-Krankheit
26	Ausgleich-Urlaub SWG
27	* zusätzliches Urlaubsgeld
28	Saison-Kug/Mehraufwands-Wintergeld/Zuschuss-Wintergeld
29	Lohnausgleich
30	* ZVK-UK-Beitrag
31	* ZVK-Poliere
32	sonstige Löhne
33	durchlaufende Posten
34	* Aufwand Sozialversicherung gesetzlich
35	* Umlage GaLa-Bau
38	* Berufsgenossenschaft
39	Vermögensbildung
40	Übergangsbeihilfe
41	Weihnachtsgeld
42	sonstige Kosten
43	* KV/PV/RV AG-Anteil f. Saison-Kug
45	* Vorausleistung für Saison-Kug
46	Kürzung Lohnfortzahlung
52	Lohnnebenkosten steuerfrei
53	Lohnnebenkosten steuerpflichtig

4147 KENNZ. BRANCHENZUORDN. MIT URLAUBSBERECHN.

Symbol	Bedeutung
0	keine Angabe
10	Vermögensbildg., WAG/S-Kug/Wintergeld, Urlaubsentg. (Bauhaupt.)
20	Vermögensbildung, Urlaubsentgelt (Bauhauptgewerbe)
30	WAG/S-Kug/Wintergeld, Urlaubsentgelt (Bauhauptgewerbe)
40	Urlaubsentgelt (Bauhauptgewerbe)
55	Maler- und Lackiererhandwerk
60	Steinmetzgewerbe
70	Baunebengewerbe, (Steinmetz Berlin)
71	Gerüstbaugewerbe
72	Garten- und Landschaftsbau
73	Dachdeckerhandwerk
80	Polier (Bauhauptgewerbe)
90	Sonstige

4148 KENNZEICHEN RENTNER/RENTENANTRAG GESTELLT

Symbol	Bedeutung
0	"kein Rentner" (keine Eingabe)
1	Rentner
2	Berufsunfähigkeit
3	Erwerbsunfähigkeit
4	Altersrente
5	Witwer-, Witwenrente
6	Waisenrente
7	Landwirtschaftsrente

SSH

LODAS

Erläuterung der Eingabefelder

Anhang A

Symbol	Bedeutung
8	Rentenantrag gestellt
9	Erziehungsrente

4156 KENNZ. ÖFF. DIENST - ZVK-/VBLU-PFLICHT

Symbol	Bedeutung
0	nicht pflichtig
1	ZVK/VBLU-pflichtig
2	ZVK-pflichtig
3	VBLU-pflichtig

4157 KENNZEICHEN ÖFF. DIENST - STÄNDIGE BEZÜGE

Symbol	Bedeutung
0	nicht relevant
1	ständiger Bezug = Monatsgrundlohn
2	ständiger Bezug, kein Monatsgrundlohn
3	unständiger Bezug

4158 KENNZEICHEN ÖFF. DIENST – REGELENTGELT

Symbol	Bedeutung
0	nicht relevant
1	Regelentgelt
2	Sonderentgelt

4161 KENNZ. LOHNART STEUER- UND SV-RECHTL. BEH.

Symbol	Bedeutung
0	keine SV-Verteilung, kein Gesamtbrutto
1	Bezüge steuer- u. sv-pflichtig
2	Bezüge nur steuerpflichtig
3	Bezüge nur sv-pflichtig
4	Bezüge steuer- u. sv-frei
5	Bez. steuer- u. sv-pfl., kein Gesamt-Brutto
6	Bez. steuer- u. sv-pfl., Verst.ü.Jahrestab.
7	Bezüge nur steuerpfl., Verst.ü.Jahrestab.
9	steuer- u.sv-pfl.,k.Ges.bto, Jahrestabelle
10	nur steuerpfl., k.Ges.bto, Jahrestabelle
11	Abwälzung pausch. Steuer, nur Gesamtbrutto
12	Steuer: Fünftelregelung, sv-pfl. sonstiger Bezug
13	AG-Ant. ZVK Umlage (öff. Dienst)
14	Sachzuwend p .St/SV-frei
17	AG-Ant. ZVK Umlage (öff. Dienst) Verst. Jahrestab.
18	Bez. steuer- u. sv-pfl., Verst.ü.Monatstab.
19	Bezüge steuerfrei, sv-pflichtig

Symbol	Bedeutung
21	Weihnachtsgratifikation, einmaliges Entgelt
22	Fahrtkost.f.Ausw.Lohnkto u. LStB, steuer- u.sv-frei
23	steuer- u. sv-freie Verpflegungszusch. bei Auswärtstätigkeit
24	Bezüge n. Doppelbesteuerungsabk., lfd.Bezug
25	Bezüge n. Doppelbest.abk., einmal. Entgelt
26	Bezüge n. Auslandstätigkeitserlass, lfd.Bezug
27	Bez. n.Auslandstätigk.erlass, einmal.Entgelt
28	Bezüge steuer- u. sv-pfl., Jahrestabelle
29	Bezüge nur sv-pflichtig, kein Gesamt-Brutto
30	Versorgungsbezüge, Verst. ü. Monatstabelle
31	Versorgungsbezüge, Verst. ü. Jahrestabelle
32	AG-Anteil Vermögensbildung, laufender Bezug
33	AG-Anteil Vermögensbildung, einmal. Entgelt
34	AVV ST pausch SV mtl
35	AVV ST pausch SV frei
36	AVV ST pausch SV jhrl
38	Zusatzrente Unterstützungskasse, steuer- und sv.frei
41	Erholungsbeihilfe p .St/SV-frei
42	Firmenrabatt, monatlich
43	Firmenrabatt, jährlich
44	AG-Leist. doppelte Haushaltsführung
45	Zuschüsse Mutterschaftsgeld
46	Verdienstaufsch. n.Bundesentgeltsges.
47	pauschal versteuerte Fahrtkosten
48	pauschal versteuerte Bezüge, 25%, sv-frei
49	Sachzuwendung pausch. Versteuerung, sv-jhrl.
50	Abfindung, steuerpflichtig, sv-frei
51	Nachzuschlag, 25% steuerfrei
52	Sonntagszuschlag, 50% steuerfrei
53	Feiertagszuschlag, 125% steuerfrei
54	Feiertagszuschlag, 150% steuerfrei
55	Nachzuschlag/Kern, 40% steuerfrei
56	Sonntags- u.Nachtzu./Kern, 90% steuerfrei
57	Feiertags- u.Nachtzu./Kern, 165% steuerfrei
58	Feiertags- u. Nachtzu./Kern, 190% steuerfr.
59	Sonntags- u. Nachzuschlag, 75% steuerfrei
60	Feiertags- u. Nachzuschlag, 150% steuerfr.
61	Feiertags- u. Nachzuschlag, 175% steuerfr.
71	ausgez. Wertguthaben, st.-pfl. mehrj. Bezug
72	ausgez. Wertguthaben, st.-pfl. jhrl. Bezug
73	ausgez. Wertguthaben, steuerfreier Bezug
74	ST/SV/Umlage mtl
75	st.pfl. Monatstabelle; sv-pfl. monatsbez. BBG bzw. VB-Max
76	st.pfl. Jahrestabelle; sv-pfl. monatsbez. BBG bzw. VB-Max
77	st.pfl. mehrjährig; sv-frei
78	st-pfl. über Jahrestabelle/sv-frei
79	st-pfl. monatlich/sv-frei, k. Ges. Brutto
80	Besondere Pauschalierung/SV lfd.
81	Besondere Pauschalierung/SV jhrl.
82	Besondere Pauschalierung/SV frei
83	Bezüge nur steuerpfl., k. Ges. Brutto
84	Bezüge steuer- u. sv-frei, k. Ges. Brutto
85	Bezüge EBZ st-frei, sv-pfl., k. Ges.Brutto
86	AVV ST pausch SV mtl., k. Ges. Brutto
87	AVV ST pausch SV frei, k. Ges. Brutto
88	AVV ST pausch SV jhrl., k. Ges. Brutto
89	Bezüge lfd st-frei, sv-pfl., k. Ges.Brutto
90	st-pfl. jährlich/sv-frei, k. Ges. Brutto

SSH

LODAS

Erläuterung der Eingabefelder

Anhang A

Symbol	Bedeutung
91	st-pfl. mehrjährig/sv-frei, k. Ges. Brutto
92	Versorgbez. st-pfl. monatlich / sv-frei

4167 KENNZEICHEN ZEITRAUM FÜR LOHNSTEUERANMELD.

Symbol	Bedeutung
0	monatlich, Anmeldezeitraum: Abrechnungsmon.
1	monatlich, Anmeldezeitraum: Folgemonat
9	monatlich, Anmeldezeitraum: Vormonat
10	vierteljähr. (Eingabe nur zu Quartalsbeginn)
20	kalenderjähr. (Eingabe vor der Januar-Abr.)
40	monatlich, Mischfall: Vormonat/Abrechnungsmonat
50	monatlich, Mischfall: Abrechnungsmonat/Folgemonat

4171 KENNZEICHEN BUCHUNGSTEXTE

Symbol	Bedeutung
0	Buchungstext wird aus den Lohnarten entnommen
1	Buchungstext wird aus der Kontenbeschriftung entnommen

4173 MONAT INNERH. JAHR MIT NULL MTL.

Symbol	Bedeutung
0	monatlich
1	Januar
2	Februar
3	März
4	April
5	Mai
6	Juni
7	Juli
8	August
9	September
10	Oktober
11	November
12	Dezember

4174 KENNZEICHEN F. LAK IM DACHDECKERHANDWERK

Symbol	Bedeutung
0	keine Angabe
B	S-Kug
E	Elternzeit
G	Grenzgänger
K	Krank/Mutterschutz

SSH

LODAS

Anhang A

Erläuterung der Eingabefelder

Symbol	Bedeutung
M	Meisterschüler in ruhendem Arbeitsverhältnis
N	Unbezahlter Urlaub, AN in diesem Monat nicht beschäftigt
O	Nicht umlagepflichtig
S	Kug/Sonderfälle/Sonderurlaub
W	Wehrpflichtiger/Zivildienstleistender

4176 BUNDESLAND FÜR KAMMERBEITRAG BREMEN/SAARL.

Symbol	Bedeutung
0	keine Angabe
4	Bremen
10	Saarland

4177 KENNZEICHEN ÖFF. DIENST –VERSICHERUNGSART

Symbol	Bedeutung
0	keine Angabe
10	Umlage
15	Pflichtbeitrag
17	zusätzliche Umlage/Beitrag
20	Zusatzbeitrag
19	Sanierungsgeld
20	Zusatzbeitrag
22	Altersteilzeit vor dem 01.01.2003 vereinbart
23	Altersteilzeit nach dem 31.12.2002 vereinbart
24	Altersteilzeit vor dem 01.01.2003 vereinbart/abw. Regelung (gem. Protokoll § 8 ATV)
25	Zusatzbeitrag bei ATZ-Vereinbarung vor 2003
26	Zusatzbeitrag bei ATZ-Vereinbarung vor 2003 abw. Regelung
48	Nach-/Rückzahlung ohne Beitragsmonate
50	Freiwilliger Beitrag AN-ohne Risikoausschluss
51	Freiwilliger Beitrag AN-Risikoausschluss Erwerbsminderungsrente
52	Freiwilliger Beitrag AN-Risikoausschluss Hinterbliebenenrente
53	Freiwilliger Beitrag AN-Risikoausschluss Erwerbsminderungs- und Hinterbliebenenrente
54	frw. Beitrag d. AN zur fondsgeb. Rentenvers. (VBL)
55	Freiwilliger Beitrag AG-ohne Risikoausschluss
56	Freiwilliger Beitrag AG-Risikoausschluss Erwerbsminderungsrente
57	Freiwilliger Beitrag AG-Risikoausschluss Hinterbliebenenrente
58	Freiwilliger Beitrag AG-Risikoausschluss Erwerbsminderungs- und Hinterbliebenenrente
59	frw. Beitrag d. AG zur fondsgeb. Rentenvers. (VBL)
60	Frw. Beitrag Entgeltumw.-ohne Risikoausschluss
61	Frw. Beitrag Entgeltumw.-Risikoausschluss Erwerbsminderungsrente
62	Frw. Beitrag Entgeltumw.-Risikoausschluss Hinterbliebenenrente
63	Frw. Beitrag Entgeltumw.-Risikoausschluss Erwerbsminderungs- und Hinterbliebenenrente
64	Entgeltumwandlung - frw. Beitrag zur fondsgeb. Rentenvers. (VBL)
65	Beitrag für wissenschaftliche Beschäftigte
66	Beitrag für Entgelt über Vergütungsgruppe I BAT/BAT-O (gem.§ 80 Abs,1 VBL-Satzung)

4181 KENNZEICHEN ZAHLUNGSART

Symbol	Bedeutung
--------	-----------

SSH

LODAS

Erläuterung der Eingabefelder

Anhang A

Symbol	Bedeutung
0	Kein Zahlungsverkehr
1	Scheck
4	Barzahlung
5	SEPA-Überweisung

4184 KENNZEICHEN ADRESSART

Symbol	Bedeutung
0	Inlandsadresse
1	Auslandsadresse

4185 KENNZEICHEN SOLLENTGELT

Symbol	Bedeutung
0	kein Sollentgelt
1	Sollentgelt / Stunden und Betrag
2	Sollentgelt / Betrag

4187 KENNZEICHEN BEITRAG ZVK/VBLU DURCH AG

Symbol	Bedeutung
0	wie MPD
1	kein AN-Anteil
2	AN-Anteil pauschalversteuert
3	AN-Anteil steuerfrei § 3 Nr. 63 EStG
9	AN-Anteil steuerpflichtig

4191 KENNZEICHEN KORREKTUR DER GESETZL. ABZÜGE

Symbol	Bedeutung
0	keine Angabe
1	Die Korrekturbeträge werden zu den gestzl. Abzügen addiert bzw. subtrahiert
3	Aufhebung der autom. Steuerrechnung - nur Berücksichtigung der erfassten Beträge

4193 KENNZEICHEN LOHNSTEUERJAHRESAUSGLEICH BWD

Symbol	Bedeutung
0	keine Angabe
2	Lohnsteuererstattung zu Gunsten des AG (bei Netto-Lohn)
3	kein Ausgleich nach R 143 Abs. 5 LStR trotz Schlüsselung in den Mandantendaten
9	Kein Lohnsteuer-Jahresausgleich

SSH

LODAS

Anhang A

Erläuterung der Eingabefelder

4196 BEARBEITUNGSSCHLÜSSEL VWL

Symbol	Bedeutung
4	Vermögensbildung 1. Vertrag
6	Vermögensbildung 2. Vertrag
8	Vermögensbildung 3. Vertrag

4208 EG-LAENDERSCHLUESSEL

Symbol	Bedeutung
0	Keine Angabe
124	Belgien
125	Bulgarien
126	Dänemark
127	Estland
128	Finnland
129	Frankreich
130	Kroatien
131	Slowenien
134	Griechenland
135	Irland
136	Island
137	Italien
139	Lettland
141	Liechtenstein
142	Litauen
143	Luxemburg
145	Malta
148	Niederlande
149	Norwegen
151	Österreich
152	Polen
153	Portugal
154	Rumänien
155	Slowakei
157	Schweden
158	Schweiz
161	Spanien
164	Tschechien
165	Ungarn
168	Vereinigtes Königreich
181	Zypern

4209 Personengruppe Sozialversicherung

Symbol	Bedeutung
0	keine Angabe
101	Sozialversicherungspflichtig Beschäftigte ohne besondere Merkmale
102	Auszubildende ohne besondere Merkmale
103	Beschäftigte in Altersteilzeit
104	Hausgewerbetreibende (nicht Heimarbeiter)

SSH

LODAS

Erläuterung der Eingabefelder

Anhang A

Symbol	Bedeutung
105	Praktikanten
106	Werkstudenten
107	Behinderte Menschen in anerkannten Werkstätten oder gleichartigen Einrichtungen
108	Bezieher von Vorruhestandsgeld
109	Geringfügig entlohnte Beschäftigte nach § 8Abs.1 Nr.1 SGB IV
110	Kurzfristig Beschäftigte nach § 8Abs.1 Nr.2 SGB IV
111	Personen in Berufsfördernden Maßnahmen zur Rehabilitation
112	Mitarbeitende Familienangehörige in der Landwirtschaft
113	Nebenerwerbslandwirte
114	Nebenerwerbslandwirte - saisonal beschäftigt
116	Ausgleichsgeldempfänger nach dem FELEG
118	Unständig Beschäftigte
119	Versicherungsf. Altersvollrentner/Versorgungsbezieher wg. Alters
120	Versicherungspfl. Altersvollrentner/Versorgungsbezieher wg. Alters
121	Auszubildende, deren Arbeitsentgelt die Geringverdienergrenze nicht übersteigt
122	Auszubildende in einer außerbetrieblichen Einrichtung
123	Personen, die ein freiwilliges soziales oder ökologisches Jahr oder BFD leisten
124	Heimarbeiter ohne Entgeltfortzahlungsanspruch
127	Behinderte Menschen, die in einem Integrationsprojekt beschäftigt sind
140	Seeleute
141	Auszubildende in der Seefahrt (mit Arbeitsentgelt)
142	Seeleute in Altersteilzeit
143	Seelotsen
144	Auszubildende in der Seefahrt, Arbeitsentgelt bis zur Geringverdienergrenze
149	In Seefahrt besch. versicherungsf. Altersvollrentner/Versorgungsbezieher wg. Alters
150	In Seefahrt besch. versicherungspfl. Altersvollrentner/Versorgungsbezieher wg. Alters
190	Beschäftigte, die nur in der gesetzlichen Unfallversicherung versichert
900	Nicht meldepflichtig Beschäftigte

4213 Nationalitätskennzeichen Lohn

Symbol	Bedeutung
0	keine Angabe
A	Österreich
AFG	Afghanistan
AGO	Angola
AJ	Amerikanische Jungferninseln
AL	Albanien
AND	Andorra
ANG	Anguilla
ANT	Antigua und Barbuda
AQ	Antarktische Territorien
AQU	Äquatorialguinea
ARM	Armenien
AS	Amerikanisch Samoa
ASE	Aserbaidshan
AU	Korallenmeer-, Ashmore- und Cartierinseln
AUS	Australien
AW	Aruba
AX	Åland
B	Belgien
BD	Bangladesch
BDS	Barbados
BER	Bermuda
BG	Bulgarien

SSH

LODAS

Anhang A

Erläuterung der Eingabefelder

Symbol	Bedeutung
BH	Belize
BHT	Bhutan
BIH	Bosnien und Herzegowina
BIO	Malediven
BJ	Britische Jungferninseln
BL	St. Barthélemy
BOL	Bolivien
BQ	Bonaire, Saba, St. Eustatius
BR	Brasilien
BRN	Bahrain
BRU	Brunei Darussalam
BS	Bahamas
BV	Bouvetinsel
BY	Weissrussland
C	Kuba
CAM	Kamerun
CC	Kokosinseln
CDN	Kanada
CH	Schweiz
CHD	Tschad
CI	Côte d'Ivoire
CL	Sri Lanka
CO	Kolumbien
COI	Cookinseln
CP	Clipperton
CR	Costa Rica
CV	Cabo Verde
CW	Curaçao
CY	Zypern
CX	Weihnachtsinsel
CZ	Tschechien
DK	Dänemark
DOM	Dominikanische Republik
DSC	Dschibuti
DY	Benin
DZ	Algerien
E	Spanien
EAK	Kenia
EAT	Tansania
EAU	Uganda
EC	Ecuador
EH	Westsahara
ERI	Eritrea
ES	El Salvador
EST	Estland
ET	Ägypten
ETH	Äthiopien
F	Frankreich
FAL	Falklandinseln
FG	Französisch Guayana
FIN	Finnland
FJI	Fidschi
FL	Liechtenstein
FP	Franz.-Polynesien
FR	Färöer
GAB	Gabun
GB	Vereinigtes Königreich
GCA	Guatemala

SSH

LODAS

Erläuterung der Eingabefelder

Anhang A

Symbol	Bedeutung
GEO	Georgien
GG	Guernsey
GH	Ghana
GIB	Gibraltar
GR	Griechenland
GRO	Grönland
GS	Südgeorgien und die südlichen Sandwichinseln
GUA	Guadeloupe
GUB	Guinea-Bissau
GUM	Guam
GUY	Guyana
H	Ungarn
HCA	Honduras
HEL	St. Helena /Ascension / Tristan da Cunha
HKG	Hongkong
HR	Kroatien
HM	Heard und McDonaldinseln
HV	Burkina Faso
I	Italien
IL	Israel
IND	Indien
IR	Iran
IRL	Irland
IRQ	Irak
IS	Island
IO	Britisches Territorium im Indischen Ozean
J	Japan
JA	Jamaika
JE	Jersey
JOR	Jordanien
K	Kambodscha
KAI	Kaimaninseln
KAN	Kanalinseln
KAS	Kasachstan
KIB	Kiribati
KIS	Kirgisistan
KOM	Komoren
KOR	Korea, Demokratische Volksrepublik (Nordkorea)
KOS	Kosovo
KWT	Kuwait
L	Luxemburg
LAO	Laos
LAR	Libyen
LB	Liberia
LS	Lesotho
LT	Litauen
LV	Lettland
M	Malta
MA	Marokko
MAC	Macau
MAL	Malaysia
MAN	Insel Man
MAO	Oman
MAR	Marshallinseln
MAT	Martinique
MAY	Mayotte
MC	Monaco
MD	Moldau

SSH

LODAS

Anhang A

Erläuterung der Eingabefelder

Symbol	Bedeutung
MEX	Mexiko
MF	St. Martin (französischer Teil)
MIK	Mikronesien
MK	Nordmazedonien
MNE	Montenegro
MON	Mongolei
MOT	Montserrat
MOZ	Mosambik
MS	Mauritius
MW	Malawi
MYA	Myanmar
N	Norwegen
NAU	Nauru
NEP	Nepal
NF	Norfolkinseln
NIC	Nicaragua
NIU	Niue
NKA	Neukaledonien
NL	Niederlande
NLA	Niederländische Antillen
NMA	Nördliche Marianen
NZ	Neuseeland
P	Portugal
PA	Panama
PAL	Palau
PE	Peru
PIE	St. Pierre und Miquelon
PIT	Pitcairnsinseln
PK	Pakistan
PL	Polen
PNG	Papua-Neuguinea
PRI	Puerto Rico
PSE	Palästinensische Gebiete
PY	Paraguay
QAT	Katar
RA	Argentinien
RB	Botsuana
RCA	Zentralafrikanische Republik
RCB	Kongo
RCH	Chile
REU	Réunion
RG	Guinea
RH	Haiti
RI	Indonesien
RIM	Mauretanien
RL	Libanon
RM	Madagaskar
RMM	Mali
RN	Niger
RO	Rumänien
ROK	Korea, Republik (Südkorea)
ROU	Uruguay
RP	Philippinen
RSM	San Marino
RU	Burundi
RUS	Russische Föderation
RWA	Ruanda
S	Schweden

SSH

LODAS

Erläuterung der Eingabefelder

Anhang A

Symbol	Bedeutung
SAU	Saudi-Arabien
SCG	Serbien und Montenegro
SCN	St. Kitts und Nevis
SDN	Sudan
SGP	Singapur
SJ	Svalbard und Jan Mayen
SK	Slowakei
SLO	Slowenien
SME	Suriname
SN	Senegal
SOL	Salomonen
SP	Somalia
SRB	Serbien
SSD	Südsudan
STP	São Tomé und Príncipe
SWA	Namibia
SWZ	Eswatini
SY	Seychellen
SYR	Syrien
SX	St. Martin (niederländischer Teil)
T	Thailand
TAD	Tadschikistan
TF	Französische Süd- und Antarktisgebiete
TG	Togo
TJ	China
TN	Tunesien
TOK	Tokelau
TON	Tonga
TR	Türkei
TT	Trinidad und Tobago
TUC	Turks- und Caicosinseln
TUR	Turkmenistan
TUV	Tuvalu
TWN	Taiwan
UA	Ukraine
UAE	Vereinigte Arabische Emirate
UM	Navassa / kleinere amerikanische Überseeinseln
USA	Vereinigte Staaten
USB	Usbekistan
V	Vatikanstadt
VAN	Vanuatu
VN	Vietnam
WAG	Gambia
WAL	Sierra Leone
WAN	Nigeria
WD	Dominica
WF	Wallis und Futuna
WG	Grenada
WL	St. Lucia
WS	Samoa
WV	St. Vincent und die Grenadinen
YEM	Jemen
YU	Jugoslawien
YV	Venezuela
Z	Sambia
ZA	Südafrika
ZRE	Kongo, Demokratische Republik
ZW	Simbabwe

SSH

LODAS

Anhang A

Erläuterung der Eingabefelder

Symbol	Bedeutung
--------	-----------

4214 Nationalitätenschlüssel Lohn

Symbol	Bedeutung
000	Deutschland
121	Albanien
122	Bosnien und Herzegowina
123	Andorra
124	Belgien
125	Bulgarien
126	Dänemark
127	Estland
128	Finnland
129	Frankreich
130	Kroatien
131	Slowenien
132	Serbien und Montenegro
133	Serbien (einschl. Kosovo)
134	Griechenland
135	Irland
136	Island
137	Italien
138	Jugoslawien
139	Lettland
140	Montenegro
141	Liechtenstein
142	Litauen
143	Luxemburg
144	Nordmazedonien
145	Malta
146	Moldau
147	Monaco
148	Niederlande
149	Norwegen
150	Kosovo
151	Österreich
152	Polen
153	Portugal
154	Rumänien
155	Slowakei
156	San Marino
157	Schweden
158	Schweiz
160	Russische Föderation
161	Spanien
163	Türkei
164	Tschechien
165	Ungarn
166	Ukraine
167	Vatikanstadt
168	Vereinigtes Königreich
169	Weissrussland
170	Serbien
181	Zypern

SSH

LODAS

Erläuterung der Eingabefelder

Anhang A

Symbol	Bedeutung
195	Gibraltar
199	Übriges Europa
221	Algerien
223	Angola
224	Eritrea
225	Äthiopien
226	Lesotho
227	Botsuana
229	Benin
230	Dschibuti
231	Côte d'Ivoire
232	Nigeria
233	Simbabwe
236	Gabun
237	Gambia
238	Ghana
239	Mauretanien
242	Cabo Verde
243	Kenia
244	Komoren
245	Kongo
246	Kongo, Demokratische Republik
247	Liberia
248	Libyen
249	Madagaskar
251	Mali
252	Marokko
253	Mauritius
254	Mosambik
255	Niger
256	Malawi
257	Sambia
258	Burkina Faso
259	Guinea-Bissau
261	Guinea
262	Kamerun
263	Südafrika
265	Ruanda
267	Namibia
268	São Tomé und Príncipe
269	Senegal
271	Seychellen
272	Sierra Leone
273	Somalia
274	Äquatorialguinea
276	Sudan (vor der Teilung des Landes)
277	Sudan
278	Südsudan
281	Eswatini
282	Tansania
283	Togo
284	Tschad
285	Tunesien
286	Uganda
287	Ägypten
289	Zentralafrikanische Republik
291	Burundi
295	Britisch abhängige Gebiete in Afrika

SSH

LODAS

Anhang A

Erläuterung der Eingabefelder

Symbol	Bedeutung
299	Übriges Afrika
320	Antigua und Barbuda
322	Barbados
323	Argentinien
324	Bahamas
326	Bolivien
327	Brasilien
328	Guyana
330	Belize
332	Chile
333	Dominica
334	Costa Rica
335	Dominikanische Republik
336	Ecuador
337	El Salvador
340	Grenada
345	Guatemala
346	Haiti
347	Honduras
348	Kanada
349	Kolumbien
351	Kuba
353	Mexiko
354	Nicaragua
355	Jamaika
357	Panama
359	Paraguay
361	Peru
364	Suriname
365	Uruguay
366	St. Lucia
367	Venezuela
368	Vereinigte Staaten
369	St. Vincent und die Grenadinen
370	St. Kitts und Nevis
371	Trinidad und Tobago
395	Britisch abhängige Gebiete in Amerika
399	Übriges Amerika
411	Hongkong
412	Macau
421	Jemen
422	Armenien
423	Afghanistan
424	Bahrain
425	Aserbaidshan
426	Bhutan
427	Myanmar
429	Brunei Darussalam
430	Georgien
431	Sri Lanka
432	Vietnam
434	Korea, Demokratische Volksrepublik (Nordkorea)
436	Indien
437	Indonesien
438	Irak
439	Iran
441	Israel
442	Japan

SSH

LODAS

Erläuterung der Eingabefelder

Anhang A

Symbol	Bedeutung
444	Kasachstan
445	Jordanien
446	Kambodscha
447	Katar
448	Kuwait
449	Laos
450	Kirgisistan
451	Libanon
454	Malediven
456	Oman
457	Mongolei
458	Nepal
459	Palästinensische Gebiete
460	Bangladesch
461	Pakistan
462	Philippinen
465	Taiwan
467	Korea, Republik (Südkorea)
469	Vereinigte Arabische Emirate
470	Tadschikistan
471	Turkmenistan
472	Saudi-Arabien
474	Singapur
475	Syrien
476	Thailand
477	Usbekistan
479	China
482	Malaysia
499	Übriges Asien
523	Australien
524	Salomonen
525	Nördliche Marianen
526	Fidschi
530	Kiribati
531	Nauru
532	Vanuatu
536	Neuseeland
537	Palau
538	Papua-Neuguinea
540	Tuvalu
541	Tonga
543	Samoa
544	Marshallinseln
545	Mikronesien
595	Britisch abh. Gebiete in Australien/Ozeanien
599	Übriges Ozeanien
996	Unbekanntes Ausland
997	staatenlos
998	ungeklärt
999	ohne Angabe

4247 WÖCHENTL. ARB.TAGE ÖFF. DIENST ohne 0

Symbol	Bedeutung
5	Arbeitstage sind 5

SSH

LODAS

Anhang A

Erläuterung der Eingabefelder

Symbol	Bedeutung
6	Arbeitstage sind 6
9	Wechsel 5-6 Arbeitstage

4248 ADELSTITEL

Symbol	Bedeutung
0	keine Angabe
Bar	Bar
BAR	BAR
Baron	Baron
BARON	BARON
Baroness	Baroness
BARONESS	BARONESS
BARONESSE	BARONESSE
Baronesse	Baronesse
BARONIN	BARONIN
Baronin	Baronin
BRAND	BRAND
Brand	Brand
BURGGRAF	BURGGRAF
Burggraf	Burggraf
BURGGRÄFIN	BURGGRÄFIN
Burggräfin	Burggräfin
CONDESA	CONDESA
Condesa	Condesa
EARL	EARL
Earl	Earl
EDLE	EDLE
Edle	Edle
EDLER	EDLER
Edler	Edler
Erbgraf	Erbgraf
ERBGRAF	ERBGRAF
ERBGRÄFIN	ERBGRÄFIN
Erbgräfin	Erbgräfin
ERBPRINZ	ERBPRINZ
Erbprinz	Erbprinz
Erbprinzessin	Erbprinzessin
ERBPRINZESSIN	ERBPRINZESSIN
FFR	FFR
Ffr	Ffr
FREIFR	FREIFR
Freifr	Freifr
Freifrau	Freifrau
FREIFRAU	FREIFRAU
Freifräulein	Freifräulein
FREIFRÄULEIN	FREIFRÄULEIN
FREIH	FREIH
Freih	Freih
FREIHERR	FREIHERR
Freiherr	Freiherr
Freiin	Freiin
FREIIN	FREIIN
FRF	FRF
FrF	FrF

SSH

LODAS

Erläuterung der Eingabefelder

Anhang A

Symbol	Bedeutung
FRF.	FRF.
FrF.	FrF.
FRFR	FRFR
Frfr	Frfr
FRFR.	FRFR.
Frfr.	Frfr.
FRH	FRH
Frh	Frh
FRH.	FRH.
Frh.	Frh.
FRHR	FRHR
Frhr	Frhr
FRHR.	FRHR.
Frhr.	Frhr.
Fst	Fst
FST	FST
FST.	FST.
Fst.	Fst.
Fstn	Fstn
FSTN	FSTN
FSTN.	FSTN.
Fstn.	Fstn.
FÜRST	FÜRST
Fürst	Fürst
Fürstin	Fürstin
FÜRSTIN	FÜRSTIN
GR	GR
Gr	Gr
Graf	Graf
GRAF	GRAF
GRÄFIN	GRÄFIN
Gräfin	Gräfin
GRF	GRF
Grf	Grf
GRFN	GRFN
Grfn	Grfn
GROSSHERZOG	GROSSHERZOG
Grossherzog	Grossherzog
Großherzog	Großherzog
GROßHERZOG	GROßHERZOG
GROSSHERZOGIN	GROSSHERZOGIN
GROßHERZOGIN	GROßHERZOGIN
Großherzogin	Großherzogin
Grossherzogin	Grossherzogin
HERZOG	HERZOG
Herzog	Herzog
HERZOGIN	HERZOGIN
Herzogin	Herzogin
JHR	JHR
Jhr	Jhr
JHR.	JHR.
Jhr.	Jhr.
Jonkheer	Jonkheer
JONKHEER	JONKHEER
JUNKER	JUNKER
Junker	Junker
LANDGRAF	LANDGRAF
Landgraf	Landgraf

SSH

LODAS

Anhang A

Erläuterung der Eingabefelder

Symbol	Bedeutung
Landgräfin	Landgräfin
LANDGRÄFIN	LANDGRÄFIN
MARKGRAF	MARKGRAF
Markgraf	Markgraf
Markgräfi	Markgräfin
MARKGRÄFIN	MARKGRÄFIN
Marques	Marques
MARQUES	MARQUES
MARQUIS	MARQUIS
Marquis	Marquis
MARSCHALL	MARSCHALL
Marschall	Marschall
Ostoja	Ostoja
OSTOJA	OSTOJA
Prinz	Prinz
PRINZ	PRINZ
PRINZESSIN	PRINZESSIN
Prinzessin	Prinzessin
PRZIN	PRZIN
Przin	Przin
Rabe	Rabe
RABE	RABE
REICHSGRAF	REICHSGRAF
Reichsgraf	Reichsgraf
REICHSGRÄFIN	REICHSGRÄFIN
Reichsgräfin	Reichsgräfin
RITTER	RITTER
Ritter	Ritter
Rr	Rr
RR	RR
TRUCHSEß	TRUCHSEß
Truchseß	Truchseß
Truchsess	Truchsess
TRUCHSESS	TRUCHSESS

4249 NAMENSVORSATZ

Symbol	Bedeutung
0	keine Angabe
A	A
a	a
aan de	aan de
AAN DE	AAN DE
AAN DEN	AAN DEN
aan den	aan den
AL	AL
al	al
AM	AM
am	am
an	an
AN	AN
AN DER	AN DER
an der	an der
AUF	AUF

SSH

LODAS

Erläuterung der Eingabefelder

Anhang A

Symbol	Bedeutung
auf	auf
AUF DEM	AUF DEM
auf dem	auf dem
AUF DER	AUF DER
auf der	auf der
AUF M	AUF M
auf m	auf m
AUFM	AUFM
aufm	aufm
AUFF M	AUFF M
auff m	auff m
AUS	AUS
aus	aus
AUS DEM	AUS DEM
aus dem	aus dem
AUS DEN	AUS DEN
aus den	aus den
AUS DER	AUS DER
aus der	aus der
B	B
b	b
BE	BE
be	be
bei	bei
BEI	BEI
BEI DER	BEI DER
bei der	bei der
BEIM	BEIM
beim	beim
BEN	BEN
ben	ben
BEY	BEY
bey	bey
BEY DER	BEY DER
bey der	bey der
CHE	CHE
Che	Che
CID	CID
Cid	Cid
D	D
d	d
D'	D'
d'	d'
D.	D.
d.	d.
DA	DA
da	da
DA COSTA	DA COSTA
da costa	da costa
DA LAS	DA LAS
da las	da las
DA SILVA	DA SILVA
da silva	da silva
DAL	DAL
dal	dal
DALL	DALL
dall	dall
DALL'	DALL'

SSH

LODAS

Anhang A

Erläuterung der Eingabefelder

Symbol	Bedeutung
dall'	dall'
DALLA	DALLA
dalla	dalla
DALLE	DALLE
dalle	dalle
DALLO	DALLO
dallo	dallo
DAS	DAS
das	das
DE	DE
de	de
de l'	de l'
DE L'	DE L'
DE LA	DE LA
de la	de la
DE LAS	DE LAS
de las	de las
DE LE	DE LE
de le	de le
DEGLI	DEGLI
degli	degli
DEI	DEI
dei	dei
DEL	DEL
del	del
DEL COZ	DEL COZ
del coz	del coz
DELI	DELI
deli	deli
DELL	DELL
dell	dell
DELL'	DELL'
dell'	dell'
DELLA	DELLA
della	della
DELLE	DELLE
delle	delle
DELLI	DELLI
delli	delli
DELLO	DELLO
dello	dello
DEN	DEN
den	den
DER	DER
der	der
DES	DES
des	des
DI	DI
di	di
DIT	DIT
dit	dit
DO	DO
do	do
do ceu	do ceu
DO CEU	DO CEU
DON	DON
Don	Don
Don le	Don le

SSH

LODAS

Erläuterung der Eingabefelder

Anhang A

Symbol	Bedeutung
DON LE	DON LE
DOS	DOS
dos	dos
DOS SANTOS	DOS SANTOS
dos Santos	dos Santos
DU	DU
du	du
DY	DY
dy	dy
EL	EL
el	el
G	G
g	g
GEN	GEN
gen	gen
GIL	GIL
Gil	Gil
GLI	GLI
gli	gli
Grosse	Grosse
GROSSE	GROSSE
GROßE	GROßE
Große	Große
I	I
i	i
IM	IM
im	im
IN	IN
in	in
IN DE	IN DE
in de	in de
IN DEN	IN DEN
in den	in den
IN DER	IN DER
in der	in der
IN HET	IN HET
in het	in het
IN'T	IN'T
in't	in't
KL	KL
kl	kl
KLEINE	KLEINE
kleine	kleine
L	L
I	I
L'	L'
I'	I'
L.	L.
I.	I.
LA	LA
la	la
LE	LE
le	le
LEE	LEE
lee	lee
LI	LI
li	li
LO	LO

SSH

LODAS

Anhang A

Erläuterung der Eingabefelder

Symbol	Bedeutung
lo	lo
M	M
m	m
MAC	MAC
Mac	Mac
MC	MC
mc	mc
n	n
N	N
O	O
o	o
O'	O'
o'	o'
op	op
OP	OP
op de	op de
OP DE	OP DE
op den	op den
OP DEN	OP DEN
op gen	op gen
OP GEN	OP GEN
op het	op het
OP HET	OP HET
op te	op te
OP TE	OP TE
op ten	op ten
OP TEN	OP TEN
pla	pla
PLA	PLA
pro	pro
PRO	PRO
rr	rr
S	S
s	s
RR	RR
St.	St.
ST.	ST.
t	t
T	T
te	te
TE	TE
ten	ten
TEN	TEN
ter	ter
TER	TER
THI	THI
thi	thi
Tho	Tho
THO	THO
Thom	Thom
THOM	THOM
thor	thor
THOR	THOR
THUM	THUM
Thum	Thum
TO	TO
to	to
Tom	Tom

SSH

LODAS

Erläuterung der Eingabefelder

Anhang A

Symbol	Bedeutung
TOM	TOM
TOR	TOR
Tor	Tor
TU	TU
tu	tu
TUM	TUM
tum	tum
UNTEN	UNTEN
unten	unten
unter	unter
UNTER	UNTER
unterm	unterm
UNTERM	UNTERM
v.	v.
V.	V.
V. D.	V. D.
v. d.	v. d.
v. dem	v. dem
V. DEM	V. DEM
v. den	v. den
V. DEN	V. DEN
v. der	v. der
V. DER	V. DER
V.D.	V.D.
v.d.	v.d.
v.dem	v.dem
V.DEM	V.DEM
v.den	v.den
V.DEN	V.DEN
v.der	v.der
V.DER	V.DER
VAN	VAN
van	van
van de	van de
VAN DE	VAN DE
VAN DEM	VAN DEM
van dem	van dem
VAN DEN	VAN DEN
van den	van den
VAN DER	VAN DER
van der	van der
VAN GEN	VAN GEN
van gen	van gen
van het	van het
VAN HET	VAN HET
van t	van t
VAN T	VAN T
VANDE	VANDE
vande	vande
VANDEM	VANDEM
vandem	vandem
vanden	vanden
VANDEN	VANDEN
vander	vander
VANDER	VANDER
ven	ven
VEN	VEN
VEN DER	VEN DER

SSH

LODAS

Anhang A

Erläuterung der Eingabefelder

Symbol	Bedeutung
ven der	ven der
ver	ver
VER	VER
VO	VO
vo	vo
VOM	VOM
vom	vom
VOM UND ZU	VOM UND ZU
vom und zu	vom und zu
von	von
VON	VON
VON DE	VON DE
von de	von de
von dem	von dem
VON DEM	VON DEM
VON DEN	VON DEN
von den	von den
VON DER	VON DER
von der	von der
VON EINEM	VON EINEM
von einem	von einem
VON LA	VON LA
von la	von la
von Mast	von Mast
VON MAST	VON MAST
VON UND ZU	VON UND ZU
von und zu	von und zu
VON UND ZU DER	VON UND ZU DER
von und zu der	von und zu der
VON UND ZUR	VON UND ZUR
von und zur	von und zur
von zu	von zu
VON ZU	VON ZU
von zum	von zum
VON ZUM	VON ZUM
VON ZUR	VON ZUR
von zur	von zur
vonde	vonde
VONDE	VONDE
vondem	vondem
VONDEM	VONDEM
vonden	vonden
VONDEN	VONDEN
VONDER	VONDER
vonder	vonder
VOR	VOR
vor	vor
VOR DEM	VOR DEM
vor dem	vor dem
VOR DEN	VOR DEN
vor den	vor den
VOR DER	VOR DER
vor der	vor der
VORM	VORM
vorm	vorm
vorn	vorn
VORN	VORN
Y	Y

SSH

LODAS

Erläuterung der Eingabefelder

Anhang A

Symbol	Bedeutung
y	y
Y DEL	Y DEL
y del	y del
ZU	ZU
zu	zu
zum	zum
ZUM	ZUM
zur	zur
ZUR	ZUR

4251 Kennzeichen JA/NEIN ungleich 1

Symbol	Bedeutung
0	NEIN
99	JA

4252 Kennzeichen Mindestbeitragsberechnung

Symbol	Bedeutung
0	Mindestbeitragsberechnung RV
1	Verzicht auf Mindestbeitragsberechnung RV

4254 Kennzeichen Spitzenausgleichsintervall

Symbol	Bedeutung
0	kein Spitzenausgleich
1	Spitzenausgleich nach 4 Monaten
6	Spitzenausgleich nach 6 Monaten

4255 Kennzeichen Lehrjahr Erstattungszahlung

Symbol	Bedeutung
0	keine Angabe
1	1. Lehrjahr
2	2. Lehrjahr
3	3. Lehrjahr
4	4. Lehrjahr/Auslernjahr

4256 Anforderungs-Meldeschlüssel

Symbol	Bedeutung
3	Anforderung Beitragsblatt Auslandsbaustelle
4	Anforderung Vers.Nachweisheft Angestellte

SSH

LODAS

Anhang A

Erläuterung der Eingabefelder

Symbol	Bedeutung
6	Anforderung Vers.Nachweisheft Weitervers.
15	Adress- und Namensänderung
20	Meldung gesetzliche Dienstpflicht
25	Meldung Zivildienst
27	Meldung Pflegezeit
28	Meldung Elternzeit
70	Meldung Beschäftigungszeiten Berlin bei Wechsel nach Wiesbaden
72	Meldung von Beschäftigungszeiten bei Wechsel zur Sozialkasse Berlin
76	Meldung von Beschäftigungszeiten aus dem Entsendegesetz
9003	Stornierung Anforderung Beitragsblatt Auslandsbaustelle
9004	Stornierung Anforderung Vers.Nachweisheft Angestellte
9006	Stornierung Anforderung Vers.Nachweisheft Weitervers.
9020	Stornierung Meldung gesetzliche Dienstpflicht
9025	Stornierung Meldung Zivildienst
9027	Stornierung Meldung Pflegezeit
9028	Stornierung Meldung Elternzeit

4261 BUNDESLAND NUM mit keine Angabe

Symbol	Bedeutung
0	keine Angabe
1	Baden-Württemberg
2	Bayern
3	Berlin-West
4	Bremen
5	Hamburg
6	Hessen
7	Niedersachsen
8	Nordrhein-Westfalen
9	Rheinland-Pfalz
10	Saarland
11	Schleswig-Holstein
41	Berlin-Ost
42	Brandenburg
43	Mecklenburg-Vorpommern
44	Sachsen
45	Sachsen-Anhalt
46	Thüringen

4263 Kennzeichen Öffentlicher Dienst AN

Symbol	Bedeutung
0	Berechnung gemäß MPD-Schlüsselung
1	Berechnung des AN-Anteils
2	Berechnung RG-Beitrag Hamburg
9	keine Berechnung AN-Anteil

4264 Kennzeichen Öffentlicher Dienst AG

Symbol	Bedeutung
--------	-----------

Erläuterung der Eingabefelder

Symbol	Bedeutung
0	Berechnung gemäß MPD-Schlüsselung
1	keine Berechnung AG-Anteil
9	Berechnung AG-Anteil

4269 Bearbeitungsschlüssel Standard/Nachber.

Symbol	Bedeutung
1	Stunden
2	Brutto-Bezug
3	Nettobe-/abzuege
4	Vermögensbildung 1.Vertrag
5	Ausfallstunden pro Tag wg. Kurzarbeit
6	Vermögensbildung 2.Vertrag
10	Tage für Lohnberechnung; (Gala: abzur.UrlaubsT/Monat)
11	Km für Lohnberechnung
12	Tagesdatum Unterbrechungsanfang
13	Wiederbeginndatum der Beschäftigung
14	Steuertage
16	Zu bezahlende Tage
21	Prozentsatz bei Tarifierhöhung Durchschnitt 1
22	Stunden für Durchschnittsspeicher 1
23	Tage für Durchschnittsspeicher 1
24	Stunden für Durchschnittsspeicher 2
25	Stunden für Durchschnittsspeicher 3
44	LeistungsfortzahlungsStd bei Erkrankung im Kug-G.
45	Abruf Urlaubsvergütung für Heimarbeiter
46	Abruf Urlaubsvergütung für Heimarbeiter bei Austritt
47	Anzahl der Feiertage für Heimarbeiter
48	Anzahl der Feiertage für Heimarbeiter bei Austritt
49	Arbeitstage des Monats
63	Ind. Abw. Mtl. Arbeitszeit im Kug Gewährungszeitraum
64	Nebeneinkommen
66	Abw. Tarifstunden mtl. im Schlechtwetterzeitraum
67	Witterungsbedingte Ausfallstunden pro Tag
68	Witterungsbedingte Ausfallstunden pro Tag, wenn AN
69	ZVK-Beitrag Wehrdienst
70	Anwesenheitstage
71	Genommene Urlaubstage
72	Krankheitstage
73	Fehltage
74	Bezahlte Fehlstunden im Schlechtwetterzeitraum
75	Anwesenheitsstunden
76	Bezahlte Stunden
77	Urlaubsstunden
78	Krankheitsstunden
79	Fehlstunden
8	Vermögensbildung 3.Vertrag
80	Urlaubsabrechnung laufendes Kalenderjahr
81	Abrechnung Polierbetrag ZVK
82	Urlaubsabgeltung Kalenderjahr/Vorjahr
83	Urlaubsabrechnung Vorjahr
84	Korrektur von Beschäftigungstagen
85	Urlaubsabrechnung Kalenderjahr/Vorjahr
86	Urlaubsausgleich Krankheit (StLA 502)
87	Urlaubsausgleich Unfall/Wehrübung (StLA 502)

SSH

LODAS

Anhang A

Erläuterung der Eingabefelder

Symbol	Bedeutung
88	Zusätzliche Urlaubstage
89	Nebeneinkommen im WAG-Zeitraum
90	Abruf Lohnausgleich (Monat12+01)
91	Abruf Jahressonderzahlung GaLa + StLA 519
92	Erhöhung/Minderung des Urlaubsanspruchs
93	Akkordstunden Vermögensbildung
94	Sollstunden
95	Akkordstunden

4281 Kontonummernlänge

Symbol	Bedeutung
4	4-stellig
5	5-stellig
6	6-stellig
7	7-stellig
8	8-stellig

4284 Bearbeitungsschlüssel Nachberechnung

Symbol	Bedeutung
1	Stunden
2	Brutto-Bezug
3	Nettobe-/abzuege
4	Vermögensbildung 1.Vertrag
6	Vermögensbildung 2.Vertrag
8	Vermögensbildung 3.Vertrag
10	Tage für Lohnberechn.; (GaLa: abzur.UrlaubsT/Monat)
11	Km für Lohnberechnung
12	Tagesdatum Unterbrechungsanfang
13	Wiederbeginndatum der Beschäftigung
14	Steuertage
15	Sozialversicherungstage
16	Zu bezahlende Tage
21	Prozentsatz bei Tariferhöhung Durchschnitt 1
22	Stunden für Durchschnittsspeicher 1
23	Tage für Durchschnittsspeicher 1
24	Stunden für Durchschnittsspeicher 2
25	Stunden für Durchschnittsspeicher 3
43	Ausfallstunden pro Tag wg. Kurzarbeit
44	LeistungsfortzahlungsStd bei Erkrankung im Kug-G.
45	Abruf Urlaubsvergütung für Heimarbeiter
46	Abruf Urlaubsvergütung für Heimarbeiter bei Austritt
47	Anzahl der Feiertage für Heimarbeiter
48	Anzahl der Feiertage für Heimarbeiter bei Austritt
49	Arbeitstage des Monats
63	Ind. Abw. Mtl. Arbeitszeit im Kug Gewährungszeitraum
64	Nebeneinkommen
66	Abw. Tarifstunden mtl. im Schlechtwetterzeitraum
67	Witterungsbedingte Ausfallstunden pro Tag
68	Witterungsbedingte Ausfallstunden pro Tag, wenn AN
69	ZVK-Beitrag Wehrdienst
70	Anwesenheitstage

SSH

LODAS

Erläuterung der Eingabefelder

Anhang A

Symbol	Bedeutung
71	Genommene Urlaubstage
72	Krankheitstage
73	Fehltag
74	Bezahlte Fehlstunden im Schlechtwetterzeitraum
75	Anwesenheitsstunden
76	Bezahlte Stunden
77	Urlaubsstunden
78	Krankheitsstunden
79	Fehlstunden
80	Urlaubsabrechnung laufendes Kalenderjahr
81	Abrechnung Polierbetrag ZVK
82	Urlaubsabgeltung Kalenderjahr/Vorjahr
83	Urlaubsabrechnung Vorjahr
84	Korrektur von Beschäftigungstagen
85	Urlaubsabrechnung Kalenderjahr/Vorjahr
86	Urlaubsausgleich Krankheit (StLA 502)
87	Urlaubsausgleich Unfall/Wehrübung (StLA 502)
88	Zusätzliche Urlaubstage
89	Nebeneinkommen im WAG-Zeitraum
90	Abruf Lohnausgleich (Monat12+01)
91	Abruf Jahressonderzahlung GaLa + StLA 519
92	Erhöhung/Minderung des Urlaubsanspruchs
93	Akkordstunden Vermögensbildung
94	Sollstunden
95	Akkordstunden
96	Nachberechnung

4297 Beitragsgruppenschlüssel RV

Symbol	Bedeutung
0	kein Beitrag
1	voller Beitrag
3	halber Beitrag
5	Pauschalbeitrag für geringfügig Beschäftigte

4298 Wertguthaben (anderes WGF Konto)

Symbol	Bedeutung
0	Arbeitnehmer baut nur Wertguthaben ab
1	Arbeitnehmer baut Wertguthaben ab (anderes WGF-Konto)

4299 Beitragsgruppenschlüssel KV

Symbol	Bedeutung
0	kein Beitrag (private KV oder frw. KV als Selbstzahler)
1	allgemeiner Beitrag
3	ermäßigter Beitrag
4	Beitrag zur landwirtschaftlichen KV
5	Arbeitgeberbeitrag zur landwirtschaftlichen KV
6	Pauschalbeitrag für geringfügig Beschäftigte
9	Firmenzahler

SSH

LODAS

4300 Beitragsgruppenschlüssel AV

Symbol	Bedeutung
0	kein Beitrag zur BA
1	voller Beitrag zur BA
2	halber Beitrag zur BA

4301 Beitragsgruppenschlüssel PV

Symbol	Bedeutung
0	kein Beitrag zur gesetzl. PV
1	voller Beitrag zur gesetzl. PV
2	halber Beitrag zur gesetzl. PV

4316 VERFAHREN STUNDENERMITTLUNG UV PSD

Symbol	Bedeutung
0	Ermittlung gemäß MPD-Schlüsselung
1	wöchentliche Arbeitszeit u. geleistete Stunden
2	Stunden anhand des Vollarbeiterrichtwertes
3	Anwesenheitsstunden
4	wöchentliche Arbeitszeit
5	(tarif-)vertraglich vereinbarte Sollarbeitsstunden (abzgl. Fehlzeit)

4317 KZ BEITRAGSABFUEHRUNG

Symbol	Bedeutung
0	keine Angabe
1	nein (Kranken- und Pflegevers.)
2	ja (Kranken- und Pflegevers.)
3	ja (nur Krankenvers.)
4	ja (KV und PV, aber Beihilfe-/Heilfürsorgeber.)

4319 KZ MEHRFACHBEZUG

Symbol	Bedeutung
0	keine Angabe
1	nein
2	ja
3	ja, Geringbezieher

4320 KZ ART ALTERSVORSORGE

Erläuterung der Eingabefelder

Symbol	Bedeutung
0	keine Angabe
1	Pensionsfonds
2	Pensionskasse
3	Direktversicherung
4	Direktzusage
5	Unterstützungskasse

4323 KZ UNTERBRECHUNGSGRUND

Symbol	Bedeutung
11	Kinderpflege mit Krankengeld
14	vollst. Freistellung für Betreuung/Begleitung Pflegebedürftiger
15	Pflegezeit mit vollständiger Freistellung
16	Kurzzeitige Pflege
19	unwiderrufliche unbezahlte Freistellung
21	Unbezahlter Urlaub
22	Unbezahlte Fehlzeit
23	Unrechtmäßiger Streik
24	Kinderpflege ohne Krankengeld
25	Krank privat Versicherte ohne Krankentagegeld
26	Krank über 6 Wochen bei Erwerbsminderungs-/Altersrente
27	Krank über 6 Wochen geringfügig entlohnter AN.
28	Aussteuerung
29	Einstellung Krankengeld w. voller Erwerbsm. Rente
31	Rechtmäßiger Streik
32	Aussperrung
33	Entgeltfortzahlung ohne AU-Bescheinigung
41	Kranken(tage)geld bei Krankheit oder Kur
42	Verletztengeld bei Krankheit oder Kur
43	Übergangsgeld bei Krankheit oder Kur
44	Versorgungsrankengeld bei Krankheit oder Kur
45	Mutterschutzfrist
47	Krank bei Eintritt ohne Entgeltfortzahlung
51	Elternzeit
61	Wehrdienst
62	Zivildienst
63	Wehrübung
64	Eignungsübung
81	Kug/S-Kug Krank
103	Entgeltfortzahlung mit AU-Bescheinigung
105	unwiderrufliche bezahlte Freistellung
106	Studienzeit (dualer Studiengang)
200	Kinderpflege mit Entgeltfortzahlung
201	Kinderpflege bei Schwersterkrankung
210	Pflegeunterstützungsgeld
260	Ende Bezug Krankengeld/Beginn Bezug Arbeitslosengeld
300	Entgeltfortzahlung wegen Organ-/Gewebespende
301	Freistellung im Rahmen sonstiger flexibler Arbeitszeitregelungen
302	Krankengeld bei Organ-/Blut/Gewebespende ohne EEL
303	Entschädigungszahlung wegen Quarantäne
304	Bezahlte Freistellung wegen angeordneter Quarantäne
305	Bezahlte Freistellung wegen freiwilliger Quarantäne
306	Unbezahlte Freistellung wegen freiwilliger Quarantäne

SSH

LODAS

Anhang A

Erläuterung der Eingabefelder

Symbol	Bedeutung
307	Entschädigungszahlung nach IfSG wegen Beaufsichtigung Kind
308	Berufliches Tätigkeitsverbot
309	Vorsorgliche Einstellung der beruflichen Tätigkeit
310	Krankengeld bei Mitaufnahme ins Krankenhaus

4324 KZ_VERSICHERUNGSART_OED

Symbol	Bedeutung
0	keine Angabe
27	Mutterschutzzeit
28	Elternzeit
40	Fehlzeit
41	befristete Rente
45	Parlamentstätigkeit

4328 KZ_BEHANDLUNG_KOST

Symbol	Bedeutung
0	Nicht ersetzen
1	Ersetzen durch Stammkostenstelle
2	Ersetzen durch Kostenstellenverteilung

4329 KZ BEITRAGSBERECHNUNG MPD OED

Symbol	Bedeutung
0	kein Beitrag
1	steuerfrei nach § 3 Nr. 63 EStG

4330 KZ VERSTEUERUNG FREIGRENZE MPD OED

Symbol	Bedeutung
0	Pauschalierung bis 1.752 EUR
1	Pauschalierung bis 2.148 EUR
2	individuelle Versteuerung

4331 KZ ABWÄLZUNG PST MPD AN

Symbol	Bedeutung
0	keine Abwälzung
1	Abwälzung Pauschalsteuer

4332 KZ BEITRAGSBERECHNUNG PSD OED

SSH

LODAS

Erläuterung der Eingabefelder

Anhang A

Symbol	Bedeutung
0	wie MPD
1	steuerfrei nach § 3 Nr. 63 EStG
3	pauschalverteuert bis 1.752 € nach § 40b a.F. EStG, darüber
4	pauschalverteuert bis 2.148 € nach § 40b a.F. EStG, darüber
9	kein Beitrag

4333 KZ VERSTEUERUNG FREIGRENZE PSD OED

Symbol	Bedeutung
0	wie MPD
1	Pauschalierung bis 1.752 EUR
2	Pauschalierung bis 2.148 EUR
3	individuelle Versteuerung

4334 KZ ABWÄLZUNG PST PSD OED

Symbol	Bedeutung
0	wie MPD
1	Abwälzung Pauschalsteuer
9	keine Abwälzung

4335 KZ SANIERUNGSGELDBERECHNUNG

Symbol	Bedeutung
0	kein Sanierungsgeld
1	Sanierungsgeld berechnen

4336 KZ RISIKOAUSSCHLUSS OED

Symbol	Bedeutung
0	keine Angabe
50	frw. Beitrag d. AN - ohne Risikoausschluss
51	frw. Beitrag d. AN - Risikoausschluss Erwerbsminderung
52	frw. Beitrag d. AN - Risikoausschluss Hinterbliebene
53	frw. Beitrag d. AN - Risikoausschluss Hinterbliebene + Erwerbsminderung
54	frw. Beitrag d. AN - fondsgeb. Rentenvers. (VBL)
55	frw. Beitrag d. AG - ohne Risikoausschluss
56	frw. Beitrag d. AG - Risikoausschluss Erwerbsminderung
57	frw. Beitrag d. AG - Risikoausschluss Hinterbliebene
58	frw. Beitrag d. AG - Risikoausschluss Hinterbliebene + Erwerbsminderung
59	frw. Beitrag d. AG - fondsgeb. Rentenvers. (VBL)
60	Entgeltumwandlung - ohne Risikoausschluss
61	Entgeltumwandlung - Risikoausschluss Erwerbsminderung
62	Entgeltumwandlung - Risikoausschluss Hinterbliebene
63	Entgeltumwandlung - Risikoausschluss Hinterbliebene + Erwerbsminderung
64	Entgeltumwandlung - frw. Beitrag zur fondsgeb. Rentenvers. (VBL)
65	Beitrag für wissenschaftliche Beschäftigte gem. § 28 Abs. 1 Satz 3 VBLS / § 19 Abs. 2 MS

SSH

LODAS

Anhang A

Erläuterung der Eingabefelder

Symbol	Bedeutung
66	Beitrag für Entgelt über Vergütungsgruppe I BAT / BAT-O gem. § 82 Abs. 1 VBLS

4337 KZ BERECHNUNG AN-BEITRAG OED

Symbol	Bedeutung
0	kein AN-Beitrag
1	AN-Beitrag steuerfrei nach § 3 Nr. 63 EStG
2	AN-Beitrag individuell versteuert

4338 KZ BERECHNUNG AN PSD OED

Symbol	Bedeutung
0	wie MPD
1	AN-Beitrag steuerfrei nach § 3 Nr. 63 EStG
2	AN-Beitrag individuell versteuert
3	AN-Beitrag pauschalverteuert bis 1.752 € nach § 40b a.F. EStG, darüber steuerfrei
4	AN-Beitrag pauschalverteuert bis 2.148 € nach § 40b a.F. EStG, darüber steuerfrei
9	kein Beitrag

4339 KZ AUSPRAEGUNG ATZ

Symbol	Bedeutung
0	keine ZVK-Berechnung
1	ZVK-Entgelt aus Altersteilzeitentgelt
2	Erhöhtes ZVK-pflichtiges Entgelt

4340 KZ RECHTSKREIS

Symbol	Bedeutung
0	gemäß Länderschlüssel MAD
1	Rechtskreis Ost
2	Rechtskreis West

4342 KZ PROZENTSATZ ZUSATZBEITRAG

Symbol	Bedeutung
0	steuerfrei nach § 3 Nr. 63 EStG
1	kein Beitrag
2	pauschalverteuert bis 1.752 € nach § 40b a.F. EStG, darüber steuerfrei
3	pauschalverteuert bis 2.148 € nach § 40b a.F. EStG, darüber steuerfrei

4346 KZ_MINIJOB_PAUSCHSTEUER_AN

SSH

LODAS

Erläuterung der Eingabefelder

Anhang A

Symbol	Bedeutung
0	Übernahme gemäß MPD
1	Übernahme durch Arbeitnehmer
2	keine Übernahme durch Arbeitnehmer

4350 KZ_STEU_BEHANDLUNG_MPD

Symbol	Bedeutung
0	Zuflussprinzip
1	Entstehungsprinzip

4351 KZ_STEU_BEHANDLUNG_PSD

Symbol	Bedeutung
0	Behandlung gemäß MPD
1	Entstehungsprinzip
2	Zuflussprinzip

4352 KZ_AUFTEILUNG LOHNAUSGLEICH MPD

Symbol	Bedeutung
0	Auszahlung Gesamtbetrag im Dezember
1	getrennte Auszahlung Dezember- u. Januar-Anteil

4354 KZ_TARIFL ZUSATZRENTE BAU

Symbol	Bedeutung
0	kein TZR-Vertrag im Baulohn
1	TZR-Vertrag im Baulohn
2	TZR-Vertrag im Baulohn, frw. Zahlung des AG-Anteils VWL
3	undefiniert

4355 KZ_AUFTEILUNG LOHNAUSGLEICH PSD

Symbol	Bedeutung
0	wie MPD
1	Auszahlung Gesamtbetrag im Dezember
2	getrennte Auszahlung Dezember- u. Januar-Anteil

4358 KZ_BERECHN. UMLAGE ZVK (MPD)

Symbol	Bedeutung
0	keine Umlageberechnung

SSH

LODAS

Anhang A

Erläuterung der Eingabefelder

Symbol	Bedeutung
1	Umlage; Pauschal. bis 89,48 EUR mtl.
2	Umlage; Pauschal. bis 1752 EUR, darüber st.frei
3	Umlage; Pauschal. bis 1752 EUR, darüber st.pfl.
4	Umlage; Pauschalierung bis 2148 EUR
5	Umlage; Pauschal. mtl., eig.Grenze, darüber st.pfl.
6	Umlage; Pauschal. bis 92,03 EUR mtl.

4359 KZ BERECHN. UMLAGE ZVK (PSD)

Symbol	Bedeutung
0	Berechnung gemäß MPD-Schlüsselung
1	Umlage; Pauschal. bis 89,48 EUR mtl.
2	Umlage; Pauschal. bis 1752 EUR, darüber st.frei
3	Umlage; Pauschal. bis 1752 EUR, darüber st.pfl.
4	Umlage; Pauschalierung bis 2148 EUR
5	Umlage; Pauschal. mtl., eig.Grenze, darüber st.-pfl.
6	Umlage; Pauschal. bis 92,03 EUR mtl.
9	keine Umlageberechnung

4361 KZ_KONTENGRUPPE

Symbol	Bedeutung
1	Kontengruppe 1
2	Kontengruppe 2
3	Kontengruppe 3
4	Kontengruppe 4
5	Kontengruppe 5

4362 KZ PERS WIE MPD

Symbol	Bedeutung
0	wie MPD
1	Ja
2	Nein

4363 Beitragsgruppenschlüssel erw. RV

Symbol	Bedeutung
0	kein Beitrag
1	voller Beitrag
3	halber Beitrag
5	Pauschalbeitrag für geringfügig Beschäftigte

4364 Beitragsgruppenschlüssel erw. KV

SSH

LODAS

Erläuterung der Eingabefelder

Anhang A

Symbol	Bedeutung
0	kein Beitrag (private KV oder frw. KV als Selbstzahler)
1	allgemeiner Beitrag
3	ermäßigter Beitrag
4	Beitrag zur landwirtschaftlichen KV
6	geringfügig entlohnte Beschäftigte
9	freiwillig versichert (Firmenzahler)

4367 KZ_GRENZGAENGER

Symbol	Bedeutung
0	keine
1	Belgien
2	Schweiz
3	Türkei
4	Norwegen
5	Spanien
8	beschränkt steuerpflichtig
9	steuerfrei

4369 KZ_BAV_FESTBEITRAEGE

Symbol	Bedeutung
0	Festbeiträge
1	Prozentuale Beiträge
2	Manuell ermittelte Beiträge

4370 KZ_BAV_BRUTTO

Symbol	Bedeutung
0	Betrag nicht für Berechnung var. Beiträge verwenden
1	Betrag verwenden für Berechnung lfd. Beitrag
2	Betrag verwenden für Berechnung einm. Beitrag
3	Betrag verwenden für Berechnung lfd. und einm. Beitrag

4372 KZ_OED_BERECHNUNG_AN-ANTEIL

Symbol	Bedeutung
0	AN-Anteil steuerpflichtig (Nettoabzug)
1	kein AN-Anteil
2	AN-Anteil pauschalversteuert
3	AN-Anteil steuerfrei § 3 Nr. 63 EStG

4379 KZ_ATZ_NEUE_REGELUNG

Symbol	Bedeutung
--------	-----------

SSH

LODAS

Anhang A

Erläuterung der Eingabefelder

Symbol	Bedeutung
0	Ja, bei Abrechnung nach alter Regelung für Verträge ab 01.07.2004
1	Ja, bei neuer oder alter Regelung
2	Nein

4380 KZ_PERSONENGRUPPE_ELAN

Symbol	Bedeutung
0	keine Angabe
BS1	Inhaber von Bergmannsversorgungsscheinen
GL1	Gleichgestellter 1 Anrechnung
GLA2	gleichgestellter Azubi 2 Anrechnungen
GLAF2	Anschlussanrech. gleichgestellter Azubi Übern. ohne Neueinstellung 2 Anrech.
MGL2	Gleichgestellter 2 Anrechnungen
MGL3	Gleichgestellter 3 Anrechnungen
MGLA3	gleichgestellter Azubi 3 Anrechnungen
MSB2	Schwerbehinderter 2 Anrechnungen
MSB3	Schwerbehinderter Mensch 3 Anrechnungen
MSBA3	Schwerbehinderter Auszubildender 3 Anrechnungen
MSBA3	schwerbehinderter Mensch mit Mehrfachanrechnung auf 4 Pflichtarbeitsplätze
MSBA3	schwerbehinderter Mensch mit Mehrfachanrechnung auf 5 Pflichtarbeitsplätze
SB1	Schwerbehinderter 1 Anrechnung
SBA2	Schwerbehinderter Auszubildender 2 Anrechnungen
SBAF2	Anschlussanrech. schwerbehind. Azubi bei Übern. ohne Neueinstellung 2 Anrech.
SBAG	Schwerbehinderter Arbeitgeber 1 Anrechnung
SBAR2	Schwerbehinderter Azubi aus Einrichtungen 2 Anrechnungen
SBW1	Schwerbehinderter WfBM-Mitarbeiter 1 Anrechnung

4382 KZ_BERECHN_WINTERBAUUMLAG

Symbol	Bedeutung
0	Ja, mit Berechnung der Winterbeschäftigungs-Umlage
1	Nein, keine Berechnung der Winterbeschäftigungs-Umlage

4384 KZ_KIND_BERUECK_GRUND

Symbol	Bedeutung
0	kein Berücksichtigungsgrund
1	arbeitssuchend gemeldet
2	Ausbildung
3	Übergangszeit (max. 4 Monate)
4	Freiwilliges Jahr
5	Behinderung
6	Fehlender Ausbildungsplatz
7	Bundesfreiwilligendienst

4386 KZ_KINDERGELDBEZUG

SSH

LODAS

Erläuterung der Eingabefelder

Anhang A

Symbol	Bedeutung
0	Zahlkind
1	Kein Kindergeld
2	Zahlkind

4391 KZ_BEHANDLUNG_KOSTTRAEGER

Symbol	Bedeutung
0	Nicht ersetzen
1	Ersetzen durch Stammkostenträger
2	Ersetzen durch Kostenträgerverteilung

4392 KZ_VERVIELFÄLTIGUNG

Symbol	Bedeutung
0	keine
1	nach §40b a.F. EStG (pauschalversteuert)
2	nach §3 Nr. 63 EStG (steuerfrei)

4395 KZ_DRUCK_BU_BELEG_EINZELMONAT

Symbol	Bedeutung
0	nein
1	monatlich
2	jährlich

4396 KZ_OED_BERECHNUNG_STFR_BEITRÄGE

Symbol	Bedeutung
0	keine Berechnung
1	steuerfrei § 3 Nr. 63 EStG, darüber st.pfl.
2	steuerfrei bis mtl. eig. Grenze, dar. st.frei U-Kasse
3	steuerfrei § 3 Nr. 63 EStG, dar. st.frei U-Kasse
4	steuerfrei bis mtl. eig. Grenze, kein überst. Beitrag

4397 KZ_OED_BERECHNUNG_ZUSATZBEITRAG

Symbol	Bedeutung
0	kein AN-Beitrag
1	AN-Beitrag individuell versteuert
2	AN-Beitrag steuerfrei nach §3 Nr. 63 EStG

4398 KZ_OED_ZUSATZBEITR_AN_BEITRAG

Symbol	Bedeutung
--------	-----------

SSH

LODAS

Anhang A

Erläuterung der Eingabefelder

Symbol	Bedeutung
0	wie MPD
1	AN-Beitrag individuell versteuert
2	AN-Beitrag steuerfrei nach §3 Nr. 63 EStG
3	AN-Beitrag pauschalverteuert bis 1.752 € nach § 40b a.F. EStG, davon steuerfrei
4	AN-Beitrag pauschalverteuert bis 2.148 € nach § 40b a.F. EStG, davon steuerfrei
9	kein AN-Beitrag

4399 KZ_OED_VERSZUSAGE

Symbol	Bedeutung
0	mit Eintrittsdatum
1	vor 2005 (Altzusage)
2	nach 2004 (Neuzusage)

4400 KZ_OED_BER_STFR_BEZUEGE

Symbol	Bedeutung
0	wie MPD
1	keine Berechnung
2	steuerfrei § 3 Nr. 63 EStG, darüber st.pfl.
3	steuerfrei bis mtl. eig. Grenze, darüber st.frei U-Kasse
4	steuerfrei § 3 Nr. 63 EStG, dar. st.frei U-Kasse
5	steuerfrei bis mtl. eig. Grenze, kein überst. Beitrag

4401 KZ_SV_PFLEGE_HOECHSTBEITRAG

Symbol	Bedeutung
0	allgemein
2	ermäßigt

4404 KZ_STATUS_DEÜV

Symbol	Bedeutung
0	keine Angabe
1	Ehegatte/Lebenspartner/Abkömmling
2	geschäftsführender Gesellschafter (GmbH)

4405 KZ_SONSTIGE_KONF_NEBENBF

Symbol	Bedeutung
0	keine Angabe
63	Alt katholische Kirchensteuer
64	LS02: Isr. Bekenntnisst/LS06+10: Isr. Kultusst/LS05+08+09+11: Jüd. Kultus
65	Freireligiöse Gemeinde Mainz
66	Freireligiöse Gemeinde Offenbach/M.
67	Kirchensteuer der Freireligiösen Landesgemeinde Baden
68	LS04: Beiträge zur Arbeitnehmerkammer/ LS09: Freirelig. Landesgem. Pfalz
70	Beiträge zur Arbeitskammer

SSH

LODAS

Erläuterung der Eingabefelder

Anhang A

Symbol	Bedeutung
72	Freie Religionsgemeinschaft Alzey
73	Kirchensteuer der Israelitischen Religionsgemeinschaft Württembergs
74	Israelitische Kultussteuer der kultusberechtigten Gemeinden
76	Kirchensteuer - lt/rf (ev)
77	Kirchensteuer - rk/ak
78	Kirchensteuer der Israelitischen Religionsgemeinschaft Baden

4407 LEISTUNGSGRUPPE

Symbol	Bedeutung
0	keine Angabe
1	Leistungsgruppe 01, Arbeitnehmer in leitender Stellung
2	Leistungsgruppe 02, Herausgehobene Fachkräfte
3	Leistungsgruppe 03, Fachkräfte
4	Leistungsgruppe 04, Angelernte Arbeitnehmer
5	Leistungsgruppe 05, Ungelernte Arbeitnehmer

4412 KZ_ZVK_BEITRAGSÜBERWACHUNG

Symbol	Bedeutung
0	keine Beitragsüberwachung
1	ZVK mit bundesweit einheitlichen Beitragsarten/Prozentsätzen
2	Tarifgebiet West
3	Tarifgebiet Ost
4	Abrechnungsverband I
5	Abrechnungsverband II

4420 KZ OED ÜBERLEITUNG TVOED

Symbol	Bedeutung
0	Überleitung gemäß MPD
1	mit automatischer Stammdatenübernahme/-abruf
2	ohne automatische Stammdatenübernahme/-abruf
9	keine Überleitung

4425 UEBERLEITUNG TVOED

Symbol	Bedeutung
0	Nein
1	mit automatischer Stammdatenänderung/-abruf
2	ohne automatischer Stammdatenänderung/-abruf

4455 KZ ABWÄLZUNG PST PSD FAHRT

Symbol	Bedeutung
--------	-----------

SSH

LODAS

Anhang A

Erläuterung der Eingabefelder

Symbol	Bedeutung
0	analog MPD
1	Abwälzung Pauschalsteuer
2	keine Abwälzung

4456 KZ_URLAUBSABGELTUNG_BAULOHN

Symbol	Bedeutung
0	keine Angabe
1	Grundwehrdienst
2	Berufswechsel
3	Auswanderung
4	verstorben
5	dauernd erwerbsunfähig oder Rentner
6	Wechsel ins Angestelltenverhältnis

4461 KZ_PSD_KINDERANTEIL_ORT

Symbol	Bedeutung
0	Kind berücksichtigen
1	Kind nicht berücksichtigen
2	Kind nur als Zähler berücksichtigen

4470 KZ ALTERSTEILZEITENTGELD

Symbol	Bedeutung
0	kein Altersteilzeitentgelt
1	Altersteilzeitentgelt
2	Mehrarbeits-/Überstundenvergütung

4478 KZ REGELARBEITSENTGELT

Symbol	Bedeutung
0	kein Regelarbeitsentgelt
1	Regelarbeitsentgelt
2	Mehrarbeits-/Überstundenvergütung

4481 KENNZEICHEN RELEVANTER ERHÖHUNGSBETRAG

Symbol	Bedeutung
0	automatische Ermittlung
1	Erhöhungsbetrag 1. Kind
2	Erhöhungsbetrag ab 2. Kind

4485 STEUERFREIHEIT GEMÄSS

SSH

LODAS

Erläuterung der Eingabefelder

Anhang A

Symbol	Bedeutung
0	Sachbezug
1	Firmenrabatt

4486 BERECHNUNG AN ANTEIL DACHDECKER

Symbol	Bedeutung
0	wie MPD
1	Verzicht auf Urlaubstage
2	Abzug des prozentualen Arbeitnehmeranteils

4487 BERECHNUNG AN ANTEIL DACHDECKER MPD

Symbol	Bedeutung
0	Verzicht auf Urlaubstage
1	Abzug des prozentualen Arbeitnehmeranteils

4491 FESTBEZUGSINTERVALL

Symbol	Bedeutung
0	monatlich
1	wiederkehrend

4492 VERKEHRSMITTEL

Symbol	Bedeutung
0	PKW
1	Öffentliche Verkehrsmittel
2	Motorrad/Motorroller/Moped/Fahrrad/zu Fuß
3	Fahrer einer Fahrgemeinschaft
4	Mitfahrer einer Fahrgemeinschaft

4495 GÜLTIGKEIT FESTBEZUG

Symbol	Bedeutung
1	Januar
2	Februar
3	März
4	April
5	Mai
6	Juni
7	Juli
8	August

SSH

LODAS

Anhang A

Erläuterung der Eingabefelder

Symbol	Bedeutung
9	September
10	Oktober
11	November
12	Dezember

4497 VERTEILUNG FESTBEZÜGE AUF KOSTENSTELLEN

Symbol	Bedeutung
0	keine Verteilung
1	auf Stammkostenstelle
2	nach Kostenstellenverteilung

4498 VERTEILUNG FESTBEZÜGE AUF KOSTENTRAEGER

Symbol	Bedeutung
0	keine Verteilung
1	auf Stammkostenträger
2	nach Kostenträgerverteilung

4507 KZ NUTZUNGSHAEUFIGKEIT

Symbol	Bedeutung
0	keine Angabe
1	regelmäßig
2	gelegentlich

4508 KZ PFAENDBARKEIT

Symbol	Bedeutung
0	keine Angabe
1	voll pfändbar / voll pfändbar
2	halb pfändbar / 3/4 pfändbar
3	unpfändbar / unpfändbar
4	unpfändbar / 1/2 pfändbar

4512 WIE MPD / JA / NEIN

Symbol	Bedeutung
0	wie MPD
1	Ja
9	Nein

SSH

LODAS

Erläuterung der Eingabefelder

Anhang A

4513 KZ ERTEILUNG DER VERSZUSAGE UNTERSTKASSE

Symbol	Bedeutung
0	wie Direktversicherung
1	abweichend

4518 KZ ANMELDUNG ZUR PFLICHTVERSICHERUNG MPD

Symbol	Bedeutung
0	automatische Anmeldung
1	keine Anmeldung

4519 KZ ABMELDUNG ZUR PFLICHTVERSICHERUNG MPD

Symbol	Bedeutung
0	automatische Abmeldung
1	keine Abmeldung

4520 KZ JAHRESMELD ZUR PFLICHTVERSICHERUNG MPD

Symbol	Bedeutung
0	automatische Jahresmeldung
1	keine Jahresmeldung
3	Nachmeldung der Jahresmeldung
4	Stornierung der Jahresmeldung
5	Berichtigung der Jahresmeldung

4521 FAKTOR-ERMITTLG AUTOM STDENTNAHME BETRKTN

Symbol	Bedeutung
0	gemäß Mandantendaten
1	aus dem Durchschnitt des Arbeitszeitkontos
2	aus der Lohnartenschlüsselung

4522 LOHNGRUPPE (NUR FÜR BHG BERLIN)

Symbol	Bedeutung
0	keine Angabe
1	Lohngruppe 1
2	Lohngruppe 2 bzw. 2a
3	Lohngruppe 3
4	Lohngruppe 4, 4/1, 4/2 bzw. 4/3
5	Lohngruppe 5
6	Lohngruppe 6

SSH

LODAS

Anhang A

Erläuterung der Eingabefelder

Symbol	Bedeutung
8	Jugendl. o. Berufsausb./gew. Reinigungspersonal

4526 KZ PFLICHTVERSICHERUNG

Symbol	Bedeutung
0	wie MPD
1	Nein
2	Ja

4527 AZK DURCH STD ENTNAHME NEGATIV

Symbol	Bedeutung
0	gemäß Mandantendaten
1	Ja - Stundenentnahme bis zur Untergrenze
2	Nein - keine Minusstunden für Saison-Kug

4529 AG_ZUSCHUSS_FREIWILLIGE_KV

Symbol	Bedeutung
0	halber Gesamtbeitrag
1	Arbeitgeber-Zuschuss aus dem Entgelt berechnen
2	abweichender Beitrag (manuelle Eingaben)

4530 AG_ZUSCHUSS_PV

Symbol	Bedeutung
0	halber Gesamtbeitrag
1	Arbeitgeber-Zuschuss aus dem Entgelt berechnen
2	abweichender Beitrag (manuelle Eingaben)

4533 TEILNAHME SICHERUNGSKONTO

Symbol	Bedeutung
0	gemäß Mandantendaten
1	keine Teilnahme

4534 KZ BILDUNGSABSCHLUSS EF41

Symbol	Bedeutung
0	keine Angabe
1	Hochschul-/Fachhochschulabschluss (bis 2013)
2	Master-/Universitätsdiplom und dgl.

SSH

LODAS

Erläuterung der Eingabefelder

Anhang A

Symbol	Bedeutung
3	Bachelor, Diplom einer Fachhochschule
4	Abschluss an Fachschulen, Berufsakademien, Verwaltungsfachhochschulen
5	Sonstige berufliche Abschlüsse
9	Promotion

4535 KZ ANTRAG AUF GESONDERTE MELDUNG

Symbol	Bedeutung
0	keine Angabe
1	Rentenantragsverfahren
2	Versorgungsausgleichsverfahren

4540 BEHANDLUNG RESTGUTHABEN GALABAU

Symbol	Bedeutung
0	gemäß Mandantendaten
1	Restguthaben prozentual erhöhen
2	keine prozentuale Erhöhung

4541 KZ INSOLVENZUMLAGE

Symbol	Bedeutung
0	berechnen
1	nicht berechnen

4542 KZ INSOLVENZGELDUMLAG

Symbol	Bedeutung
0	entsprechend Mandantenschlüsselung
1	nicht berechnen

4544 KZ ZUORDNUNG ABWEICHENDE BG

Symbol	Bedeutung
0	keine abweichende Zuordnung
1	abweichende Zuordnung

4546 KZ ABRECHNUNG VERSORGUNGSBEZÜGE

Symbol	Bedeutung
--------	-----------

SSH

LODAS

Anhang A

Erläuterung der Eingabefelder

Symbol	Bedeutung
0	nicht relevant
1	relevant für Versorgungsbezug 1
2	relevant für Versorgungsbezug 2
3	relevant für Versorgungsbezug 3

4547 KZ KUG SV ERSTATTUNG QUALIFIZIERUNG

Symbol	Bedeutung
0	Erstattung gemäß Mandantendaten
1	ohne ESF mit 50% Erstattung
2	ohne ESF mit 100% Erstattung
3	ESF Zielgebiet 1 mit 100% Erstattung
4	ESF Zielgebiet 2 mit 100% Erstattung
5	ESF Übergangsgebiet mit 100% Erstattung
6	ESF Zielgebiet 1 mit 50% Erstattung
7	ESF Zielgebiet 2 mit 50% Erstattung
8	ESF Übergangsgebiet mit 50% Erstattung

4550 KZ KUG SV ERSTATTUNG QUALIFIZIERUNG MPD

Symbol	Bedeutung
0	ohne ESF mit 50% Erstattung
1	ohne ESF mit 100% Erstattung
2	ESF Zielgebiet 1 mit 100% Erstattung
3	ESF Zielgebiet 2 mit 100% Erstattung
4	ESF Übergangsgebiet mit 100% Erstattung
5	ESF Zielgebiet 1 mit 50% Erstattung
6	ESF Zielgebiet 2 mit 50% Erstattung
7	ESF Übergangsgebiet mit 50% Erstattung

4552 KZ MONATSLOHN

Symbol	Bedeutung
0	Grundstellung
1	Monatsgrundlohn (max. 1 pro Monat zulässig)
2	Basis für ML-Berechnung

4561 KZ BERECHNUNG STEUERFREIBETRAG MPD

Symbol	Bedeutung
0	kein Steuerfreibetrag
1	Aufzehrmodell
2	Verteilmodell

4562 BERECHNUNG STEUERFREIBETRAG PSD

SSH

LODAS

Erläuterung der Eingabefelder

Anhang A

Symbol	Bedeutung
0	wie MPD
1	Aufzehrmodell
2	kein Steuerfreibetrag
3	Verteilmodell

4563 KZ_OED_STUFENSTEIGERUNG_2

Symbol	Bedeutung
0	Vorbelegung wie Tariftabelle
2	volle Stufensteigerung
3	keine Stufensteigerung

4564 KZ ERMITTLUNG PAUSCHVERST

Symbol	Bedeutung
0	Entfernungspauschale
1	Kosten ÖPV

4565 GRUND ARBEITSZEITÄNDERUNG

Symbol	Bedeutung
0	keine Angabe
1	Alterszeitvereinbarung - wenn Aufstockungsbeträge nach § 3 Abs. 1 ATG gezahlt werden
2	Vereinbarung über flexible Arbeitszeiten mit Arbeits- und Freizeitphasen (§ 7 Abs. 1a SGB IV)
3	Elternzeit
4	Pflegezeit
5	Vollzeit auf Teilzeit
6	Änderung innerhalb der Teilzeit
7	Änderung Teilzeit auf Vollzeit
8	kollektivrechtliche Beschäftigungssicherungsvereinbarung (§ 421d Abs. 2 SGB III)
9	Änderung Vollzeit aus tariflichen oder betrieblichen Gründen
10	Familienpflegezeit und Nachpflegephase nach dem Pflegezeitgesetz
11	Änderung innerhalb der Vollzeit
12	Sonstiges
13	Betreuungs-/ Begleitzeit gem. § 3 Abs. 5 S.1, Abs. 6 S.1 PflegeZG

4566 KÜNDIGUNGSFRIST ZEITEINHEIT

Symbol	Bedeutung
0	keine Angabe
1	Kalendertage
2	Werktage
3	Wochen
4	Monate

SSH

LODAS

Anhang A

Erläuterung der Eingabefelder

4567 KÜNDIGUNGSFRIST BEZUGSZEITPUNKT

Symbol	Bedeutung
0	keine Angabe
1	zum Ende der Woche
2	zum 15. des Monats
3	zum Monatsende
4	zum Ende des Vierteljahres
5	ohne festes Ende
6	zum Ende des Halbjahres
7	zum Jahresschluss

4568 KÜNDIGUNG DURCH

Symbol	Bedeutung
0	keine Angabe
1	den Arbeitgeber/Dienstherr
2	den Arbeitnehmer/Beamten, Arbeitgeber hätte ansonsten nicht o. nicht zum selben Zeitpunkt
3	den Arbeitnehmer/Beamten, Arbeitgeber hätte ansonsten zum selben Zeitpunkt gekündigt
4	einen Aufhebungsvertrag, Arbeitgeber hätte ansonsten nicht o. nicht zum selben Zeitpunkt
5	einen Aufhebungsvertrag, Arbeitgeber hätte ansonsten zum selben Zeitpunkt gekündigt
6	kraft Gesetzes oder Tarifvertrag

4569 ART DER ZUSTELLUNG DER KÜNDIGUNG

Symbol	Bedeutung
0	keine Angabe
1	persönlich
2	per Post

4570 SOZIALAUSWAHL VORGENOMMEN

Symbol	Bedeutung
0	keine Angabe
1	ja
2	nein
3	entfällt, weil personenbedingte Entlassung/Kündigung

4572 ANSPRUCH AUF LEISTUNGSZAHLUNG

Symbol	Bedeutung
0	keine Angabe
1	ja
2	nein
3	ungewiss

4574 ARBEITSVERHÄLTNIS

SSH

LODAS

Erläuterung der Eingabefelder

Anhang A

Symbol	Bedeutung
0	unbefristet
1	befristet
2	zweckbefristet

4575 BEITRAGSZAHLUNG

Symbol	Bedeutung
0	keine Angabe
1	Selbstzahler
2	Firmenzahler, Einzelzahlung
3	Firmenzahler, Sammelzahlung Betriebsnummer Arbeitgeber
4	Firmenzahler, Sammelzahlung Betriebsnummer des Steuerberaters
5	Firmenzahler, Sammelzahlung Betriebsnummer Zentrale
6	Firmenzahler, Lastschrift

4576 KUG BEANTRAG FÜR

Symbol	Bedeutung
0	keine Angabe
1	Betrieb
2	Betriebsabteilung

4577 AUTOMATISCHE BEITRAGSÜBERWACHUNG

Symbol	Bedeutung
0	wie MPD
1	ZVK mit bundesweit einheitlichen Beitragsarten/Prozentsätzen
2	Tarifgebiet West
3	Tarifgebiet Ost
4	Abrechnungsverband I
5	Abrechnungsverband II
9	keine Beitragsüberwachung

4587 BERECHNUNG AN-ANTEIL

Symbol	Bedeutung
0	keine Berechnung
1	Beteiligung an Umlage
2	RG-Beitrag Hamburg

4588 BESONDERHEITEN BEI AUSTRITT

Symbol	Bedeutung
0	keine Angabe

SSH

LODAS

Anhang A

Erläuterung der Eingabefelder

Symbol	Bedeutung
1	Ausscheiden wegen Eintritt in den Ruhestand oder Altersrentenbezug
2	Austritt wegen organisatorischen Gründen / Betriebsübergang

4592 URSACHE ARBEITSUNFÄHIGKEIT

Symbol	Bedeutung
0	keine Angabe
1	Schädigung durch Dritte
2	Arbeitsunfall/Berufskrankheit

4593 ART DER BESCHAEFTIGUNG MUTTERSCHUTZ

Symbol	Bedeutung
0	Individuelles Beschäftigungsverbot Vollaussfall
1	Generelles Beschäftigungsverbot Teil-/Entgeltausfall
2	Individuelles Beschäftigungsverbot Teil-/Entgeltausfall
3	Generelles Beschäftigungsverbot Vollaussfall

4595 STEUERUNG ZAHLUNG IM RAHMEN ERSTATTUNG

Symbol	Bedeutung
0	Überweisung durch Krankenkasse
2	Gutschrift auf das Beitragskonto

4596 ART DER ERSTATTUNG AAG

Symbol	Bedeutung
0	keine Erstattung
1	Erstattung gemäß Umrechnungsformel
2	Volle Erstattung Entgeltfortzahlung
3	Volle Erstattung Beschäftigungsverbot

4597 UMRECHNUNG DER FESTBEZÜGE

Symbol	Bedeutung
0	gemäß Mandantendaten
1	Betrag x zu bez. Kalendertage / 30 Tage
2	Betrag x zu bez. Kalendertage / tats. Tage Monat
3	Betrag x Resttage (Mon.=30 Tg.) / 30 Tage
4	Betrag x zu bez. Arbeitstage / mtl. Arbeitstage
5	Betrag - (Betrag / 30 x Fehltage)

4598 ANREDE

SSH

LODAS

Erläuterung der Eingabefelder

Anhang A

Symbol	Bedeutung
0	keine Angabe
2	Herr
3	Frau

4601 HOECHSTER AUSBILDUNGSABSCHLUSS

Symbol	Bedeutung
0	keine Angabe
1	Ohne beruflichen Ausbildungsabschluss
2	Abschluss einer anerkannten Berufsausbildung
3	Meister-/Techniker - oder gleichwertiger Fachschulabschluss
4	Bachelor
5	Diplom/Magister/Master/Staatsexamen
6	Promotion
9	Abschluss unbekannt

4602 ARBEITNEHMERÜBERLASSUNG BEI PERSON

Symbol	Bedeutung
0	wie Mandantendaten
1	nein
2	ja

4603 VERTRAGSFORM

Symbol	Bedeutung
0	keine Angabe
1	Unbefristet Vollzeit
2	Unbefristet Teilzeit
3	Befristet Vollzeit
4	Befristet Teilzeit

4604 HÖCHSTER SCHULABSCHLUSS

Symbol	Bedeutung
0	keine Angabe
1	Ohne Schulabschluss
2	Haupt-/Volksschulabschluss
3	Mittlere Reife oder gleichwertiger Abschluss
4	Abitur/Fachabitur
9	Abschluss unbekannt

SSH

LODAS

Anhang A

Erläuterung der Eingabefelder

4607 ARBEITNEHMERÜBERLASSUNG BEI MANDANT

Symbol	Bedeutung
0	nein – keine Arbeitnehmerüberlassung
1	ja – Arbeitnehmerüberlassung

4608 BESCHAEFTIGUNG GRUND BEI UNGEWISSHEIT

Symbol	Bedeutung
0	keine Angabe
1	Entgeltanspruch streitig
2	Entgeltanspruch unklar
3	Abrechnung noch nicht abgeschlossen
4	Sonstiges

4609 ENTLOHNUNGSFORM

Symbol	Bedeutung
0	Stundenlohn
1	Leistungslohn
2	Gehalt

4610 ABW LEISTUNGSSATZ

Symbol	Bedeutung
0	Leistungssatz lt. Steuerkarte
1	Leistungssatz 1 (mind. 1 Kind)
2	Leistungssatz 2

4612 ERSTATTUNGSART AAG

Symbol	Bedeutung
0	wie Mandantendaten
1	Überweisung durch Krankenkasse
2	Gutschrift auf das Beitragskonto

4614 BEZ FREISTELLUNG BEGRENZT

Symbol	Bedeutung
0	keine Angabe
1	nicht ausgeschlossen/nicht begrenzt
2	Tarifvertrag
3	Betriebsvereinbarung
4	Arbeitsvertrag

SSH

LODAS

Erläuterung der Eingabefelder

Anhang A

4616 ART ÜBERGANGSGELD

Symbol	Bedeutung
0	keine Angabe
1	für die RV bei Leistungen med. Reha
2	für die RV bei Leistungen zur Teilhabe
3	für die Unfallversicherung
4	für die Bundesagentur für Arbeit

4618 TARIFANGABE

Symbol	Bedeutung
0	keine Angabe
1	Tarif West
2	Tarif Ost
3	ortsüblich

4620 KENNZ. JA/NEIN/UNB

Symbol	Bedeutung
0	nein
1	ja
2	unbekannt

4624 KONFESSION

Symbol	Bedeutung
0	Konfessionslos / Keine Kirchensteuerberechnung
1	ev - Evangelische Kirchensteuer
10	ib - Israelitische Religionsgemeinschaft Baden
11	ih - Jüdische Kultussteuer
12	il - Israelitische Kultussteuer der kultusberechtigten Gemeinden
13	is - Israelitische / Jüdische Kultussteuer
14	iw - Israelitische Religionsgemeinschaft Württembergs
15	jd - Jüdische Kultussteuer
16	jh - Jüdische Kultussteuer
17	lt - Evangelisch lutherisch (bis 12/2015)
18	rf - Evangelisch reformiert (bis 12/2015)
2	rk - Römisch-Katholische Kirchensteuer
3	ak - Altkatholische Kirchensteuer
4	fa - Freie Religionsgemeinschaft Alzey
5	fb - Freireligiöse Landesgemeinde Baden
6	fg - Freireligiöse Landesgemeinde Pfalz
7	fm - Freireligiöse Gemeinde Mainz
8	fr - Französisch reformiert (bis 12/2015)
9	fs - Freireligiöse Gemeinde Offenbach/Main

SSH

LODAS

4625 GRUND FEHLZEIT VOR SCHUTZFRIST

Symbol	Bedeutung
0	Keine Fehlzeit
1	Unbezahlter Urlaub
2	Bezug einer Entgeltersatzleistung
3	Unentschuldigtes Fehlen/Arbeitsbummelei
4	Elternzeit
99	Sonstiges

4628 GRUND AUSSCHL BEZ FREISTELLUNG

Symbol	Bedeutung
0	wie Mandantendaten
1	nicht ausgeschlossen/nicht begrenzt
2	Tarifvertrag
3	Betriebsvereinbarung
4	Arbeitsvertrag

4630 HAUPTARBEITGEBER

Symbol	Bedeutung
0	keine Angabe
1	Hauptarbeitgeber
2	Nebendarbeitgeber

4632 ART KURZARBEITERGELD

Symbol	Bedeutung
0	kein Kurzarbeitergeld
1	Konjunktur-Kurzarbeitergeld
2	Saison-Kurzarbeitergeld
3	Transfer-Kurzarbeitergeld

4633 GLEITZONENBERECHNUNG

Symbol	Bedeutung
0	Meldung liegt nicht vor
1	Gleitzonenabrechnung
2	keine Gleitzonenabrechnung
3	Gleitzonenabrechnung (keine Zusammenr. in AV)
4	keine GLZ-Abrechnung (keine Zusammenr. in AV)

4635 ABZUG KIRCHENSTEUER

SSH

LODAS

Erläuterung der Eingabefelder

Anhang A

Symbol	Bedeutung
0	pauschaler Abzug fiktive Kirchensteuer (8%) individuelle Kirchensteuer lt. Steuermerkmale
2	kein Abzug

4636 VERRECHNUNG UEBERZAHLUNG

Symbol	Bedeutung
0	wie Mandantendaten
1	Ja
2	Nein

4638 URLAUBSTAGE MALER

Symbol	Bedeutung
0	keine Angabe
1	25 Tage (30 Tage bei Schwerbehinderung)
3	28 Tage (33 Tage bei Schwerbehinderung)
5	30 Tage (35 Tage bei Schwerbehinderung)

4640 PAUSCHALIERUNGSGRENZE

Symbol	Bedeutung
0	nein
1	2 Prozent
2	20 Prozent

4644 RECHTSKREIS BERLIN

Symbol	Bedeutung
0	keine Angabe
1	Berlin Ost
2	Berlin West

4645 RECHTSKREIS

Symbol	Bedeutung
0	keine Angabe
1	West
2	Ost

SSH

LODAS

Anhang A

Erläuterung der Eingabefelder

4646 ERMITTLUNG TAGESDURCHSCHNITT

Symbol	Bedeutung
0	wie MPD
1	Kürzung Divisor um frühere Ausfalltage
2	keine Kürzung Divisor um frühere Ausfalltage

4648 ZAHLUNGSWEISE

Symbol	Bedeutung
0	keine Angabe
1	Überweisung
2	Lastschrift
3	Scheck

4649 ZAHLUNGSINTERVALL

Symbol	Bedeutung
0	keine Angabe
1	monatlich
2	vierteljährlich
3	halbjährlich
4	jährlich

4656 PFAENDUNGSMETHODE

Symbol	Bedeutung
0	Nettomethode
1	Bruttomethode

4658 AUSZAHLUNGSART

Symbol	Bedeutung
0	keine Angabe
1	Auszahlung nachschüssig
2	Auszahlung vorschüssig

4660 PSD ERMITTLUNG RESTURLAUBSTAGE

Symbol	Bedeutung
0	wie MPD
1	automatisch
2	manuell

SSH

LODAS

Erläuterung der Eingabefelder

Anhang A

4662 MPD ERMITTLUNG RESTURLAUBSTAGE

Symbol	Bedeutung
0	automatisch
1	manuell

4663 MITARBEITERTYP

Symbol	Bedeutung
0	personengruppenübergreifend
10	geringfügig entlohnt Beschäftigte/r
20	Werkstudent/in
30	Auszubildende/r gewerblich
40	Auszubildende/r kaufmännisch
50	kurzfristig Beschäftigte/r mit Steuerklasse
60	kurzfristig Beschäftigte/r mit Pauschalversteuerung

4665 ANTRAG BEFREIUNG RV

Symbol	Bedeutung
0	Antrag liegt nicht vor
1	Antrag liegt vor / DEÜV-Meldungen werden erstellt
2	Antrag liegt vor / DEÜV-Meldungen wurden im Altsystem bereits

4666 TEILNAHME ANO

Symbol	Bedeutung
0	wie Mandantendaten
1	Ja
2	Nein

4667 URLAUBRUECK_RUNDUNGSEBENE

Symbol	Bedeutung
0	keine Rundung
1	Gesamtsumme

4668 URLAUBRUECK_RUNDUNGSGENAUIGKEIT

Symbol	Bedeutung
0	100er-Stelle
1	1.000er-Stelle
2	10.000er-Stelle
3	100.000er-Stelle

SSH

LODAS

4669 FAKTORSCHLUESSEL AZK MPD

Symbol	Bedeutung
0	keine Angabe
1	Stundenlohn 1
2	Stundenlohn 2
3	Stundenlohn 3
70	Stundenlohtabelle Nr. 70
71	Stundenlohtabelle Nr. 71
72	Stundenlohtabelle Nr. 72
73	Stundenlohtabelle Nr. 73
74	Stundenlohtabelle Nr. 74
75	Stundenlohtabelle Nr. 75
76	Stundenlohtabelle Nr. 76
77	Stundenlohtabelle Nr. 77
78	Stundenlohtabelle Nr. 78
79	Stundenlohtabelle Nr. 79
80	Stundenlohtabelle Nr. 80
81	Stundenlohtabelle Nr. 81
82	Stundenlohtabelle Nr. 82
83	Stundenlohtabelle Nr. 83
84	Stundenlohtabelle Nr. 84
85	Stundenlohtabelle Nr. 85
86	Stundenlohtabelle Nr. 86
87	Stundenlohtabelle Nr. 87
88	Stundenlohtabelle Nr. 88
89	Stundenlohtabelle Nr. 89
90	Stundenlohtabelle Nr. 90
91	Stundenlohtabelle Nr. 91
92	Stundenlohtabelle Nr. 92
93	Stundenlohtabelle Nr. 93
94	Stundenlohtabelle Nr. 94
95	Stundenlohtabelle Nr. 95
96	Stundenlohtabelle Nr. 96
97	Stundenlohtabelle Nr. 97
98	Stundenlohtabelle Nr. 98
99	Stundenlohtabelle Nr. 99

4670 FAKTORSCHLUESSEL AZK PSD

Symbol	Bedeutung
0	wie MPD
1	Stundenlohn 1
2	Stundenlohn 2
3	Stundenlohn 3
70	Stundenlohtabelle Nr. 70
71	Stundenlohtabelle Nr. 71
72	Stundenlohtabelle Nr. 72
73	Stundenlohtabelle Nr. 73
74	Stundenlohtabelle Nr. 74
75	Stundenlohtabelle Nr. 75
76	Stundenlohtabelle Nr. 76
77	Stundenlohtabelle Nr. 77
78	Stundenlohtabelle Nr. 78
79	Stundenlohtabelle Nr. 79

SSH

LODAS

Erläuterung der Eingabefelder

Anhang A

Symbol	Bedeutung
80	Stundenlohtabelle Nr. 80
81	Stundenlohtabelle Nr. 81
82	Stundenlohtabelle Nr. 82
83	Stundenlohtabelle Nr. 83
84	Stundenlohtabelle Nr. 84
85	Stundenlohtabelle Nr. 85
86	Stundenlohtabelle Nr. 86
87	Stundenlohtabelle Nr. 87
88	Stundenlohtabelle Nr. 88
89	Stundenlohtabelle Nr. 89
90	Stundenlohtabelle Nr. 90
91	Stundenlohtabelle Nr. 91
92	Stundenlohtabelle Nr. 92
93	Stundenlohtabelle Nr. 93
94	Stundenlohtabelle Nr. 94
95	Stundenlohtabelle Nr. 95
96	Stundenlohtabelle Nr. 96
97	Stundenlohtabelle Nr. 97
98	Stundenlohtabelle Nr. 98
99	Stundenlohtabelle Nr. 99
999	keine Neubewertung

4671 GESAMT KV/PV BBG WURDE ÜBERSCHRITTEN

Symbol	Bedeutung
0	keine Angabe
1	Nein
2	Ja

4672 GESAMT RV BBG WURDE ÜBERSCHRITTEN

Symbol	Bedeutung
0	keine Angabe
1	Nein
2	Ja
3	Versicherungsfrei

4673 GESAMT AV BBG WURDE ÜBERSCHRITTEN

Symbol	Bedeutung
0	keine Angabe
1	Nein
2	Ja
3	Versicherungsfrei

4674 EINMAL KV/PV BBG WURDE ÜBERSCHRITTEN

Symbol	Bedeutung
0	keine Angabe
1	Nein

SSH

LODAS

Anhang A

Erläuterung der Eingabefelder

Symbol	Bedeutung
2	Ja

4675 EINMAL RV BBG WURDE ÜBERSCHRITTEN

Symbol	Bedeutung
0	keine Angabe
1	Nein
2	Ja
3	Versicherungsfrei

4676 EINMAL AV BBG WURDE ÜBERSCHRITTEN

Symbol	Bedeutung
0	keine Angabe
1	Nein
2	Ja
3	Versicherungsfrei

4677 ENTGELT BERECHNUNG MUV

Symbol	Bedeutung
0	Entgelt für lohnzahlungspflichtige Stunden
1	kein Entgelt
2	Entgelt für Monatsbezug

4678 MINDESTLOHNPRUEFUNG UNTERDRUECKEN

Symbol	Bedeutung
0	wie MPD
1	Nein
2	Ja - bereits geprüft
3	Ja - gesetzliche Ausnahme

4679 KUERZUNG FESTBEZUEGE

Symbol	Bedeutung
0	Teilmonat kürzen/Ausfallmonat kürzen
1	Teilmonat nicht kürzen/Ausfallmonat nicht kürzen
2	Teilmonat nicht kürzen/Ausfallmonat kürzen

4680 AUSFÜHRUNGSTERMINE KALENDERTAG BANKTAG

Symbol	Bedeutung
0	keine Angabe
1	Kalendertag

SSH

LODAS

Erläuterung der Eingabefelder

Anhang A

Symbol	Bedeutung
2	Letzter Kalendertag
3	Bankarbeitstag
4	Letzter Bankarbeitstag

4681 AUSFÜHRUNGSTERMINE ABRECHNUNGSMONAT

Symbol	Bedeutung
0	keine Angabe
1	Vormonat des Abrechnungsmonats
2	Abrechnungsmonat
3	Folgemonat des Abrechnungsmonats

4682 AUSFÜHRUNGSTERMINE LÖSUNG

Symbol	Bedeutung
0	Erweiterte Berechnungsmöglichkeiten verwenden
1	Zeitversatz zur Verzögerung hinterlegen

4686 MINDESTLOHNRELEVANZ

Symbol	Bedeutung
0	nicht relevant
1	Betrag berücksichtigen
2	Betrag und Stunden berücksichtigen

4687 BEITRAGSGRUPPENSCHLUESSEL RV

Symbol	Bedeutung
0	kein Beitrag
1	voller Beitrag
3	halber Beitrag
5	Pauschalbeitrag für geringfügig Beschäftigte

4688 BEITRAGSGRUPPENSCHLUESSEL AV

Symbol	Bedeutung
0	kein Beitrag
1	voller Beitrag
2	halber Beitrag

4689 BEITRAGSGRUPPENSCHLUESSEL KV

Symbol	Bedeutung
0	kein Beitrag (private KV oder frw. KV als Selbstzahler)
1	allgemeiner Beitrag

SSH

LODAS

Anhang A

Erläuterung der Eingabefelder

Symbol	Bedeutung
3	ermäßigter Beitrag
4	Beitrag zur landwirtschaftlichen KV
5	Arbeitgeberbeitrag zur landwirtschaftlichen KV
6	Pauschalbeitrag für geringfügig Beschäftigte
9	Firmenzahler

4690 BEITRAGSGRUPPENSCHLUESSEL PV

Symbol	Bedeutung
0	kein Beitrag
1	voller Beitrag
2	halber Beitrag

4691 URLAUBSANSPRUCH VERFALLSMONAT

Symbol	Bedeutung
0	keine Angabe
1	Januar
2	Februar
3	März
4	April
5	Mai
6	Juni
7	Juli
8	August
9	September
10	Oktober
11	November
12	Dezember

4692 URLAUBSANSPRUCH NICHT GENOMMEN

Symbol	Bedeutung
0	Verfällt nicht
1	Verfällt zum Ende des aktuellen Kalenderjahres
2	Verfällt im Folgejahr mit Ablauf des Monats

4693 URLAUBSANSPRUCH NICHT GENOMMEN PNR

Symbol	Bedeutung
0	Wie Mandantendaten
1	Verfällt nicht
2	Verfällt zum Ende des aktuellen Kalenderjahres
3	Verfällt im Folgejahr mit Ablauf des Monats

4694 BEITRAGSGRUPPENSCHLUESSEL KV VOBW

SSH

LODAS

Erläuterung der Eingabefelder

Anhang A

Symbol	Bedeutung
0	Kein Beitrag (private KV oder frw. KV als Selbstzahler)
1	Allgemeiner Beitrag
3	Ermäßigter Beitrag
4	Beitrag zur landwirtschaftlichen KV
6	Pauschalbeitrag für geringfügig Beschäftigte
9	Firmenzahler

4696 KUERZUNG NBA

Symbol	Bedeutung
0	Teilmonat nicht kürzen/Ausfallmonat kürzen
1	Teilmonat kürzen/Ausfallmonat kürzen
2	Teilmonat nicht kürzen/Ausfallmonat nicht kürzen

4699 URLAUBSANSPRUCH KUERZEN

Symbol	Bedeutung
0	Wie Mandantendaten
1	Nein
2	Ja

4700 AUSFÜHRUNGSTERMINE MONAT

Symbol	Bedeutung
0	keine Angabe
1	Vormonat des Anmeldezeitraums
2	Anmeldezeitraum
3	Folgemonat des Anmeldezeitraums

4702 EINMALZAHLUNG VOR FREISTELLUNG

Symbol	Bedeutung
0	Keine Angabe
1	ja
2	nein

4705 VERSTEUERUNG VERSORGUNGSBEZUG

Symbol	Bedeutung
0	Keine Angabe
1	Bei dieser Personalnummer
2	Bei anderer Personalnummer

4713 BAULOHN BERUFSGRUPPE

Symbol	Bedeutung
0	keine Angabe

SSH

LODAS

Anhang A

Erläuterung der Eingabefelder

Symbol	Bedeutung
11	Gerüstbau-Meister
12	Geprüfter Gerüstbau-Kolonnenführer
13	Geprüfter Gerüstbau-Montageleiter
14	Geprüfter Gerüstbau-Obermonteur
15	Gerüstbauer
16	Geprüfter Gerüstbau-Monteur
17	Gerüstbau-Werker
18	Gerüstbau-Helfer
19	Lagerarbeiter
20	Kaufmännischer/technischer Angestellter

4717 MELDEVERFAHREN AUSGLEICHKENNZEICHEN

Symbol	Bedeutung
0	keine Angabe
1	K Urlaubsausgleich bei Krankheit
2	U Urlaubsausgleich bei Unfall
3	Z Urlaubsausgleich bei Kurzarbeit
4	A Urlaubsausgleich bei Schlechtwetterkündigung
5	B Urlaubsausgleich bei Weiterbildung
6	W Urlaubsausgleich bei Wehrübung
7	M Urlaubsausgleich bei Mutterschutz
8	E Urlaubsausgleich bei Ehrenamt

4724 ZAHLUNGS-/ERSTATTUNGSARTEN BANK

Symbol	Bedeutung
1	Lohn/Gehalt
2	VWL
3	Finanzamt
4	Krankenkasse
5	ZVK Baulohn
6	ZVK ÖD/VBLU
7	AAG
8	Kug

4725 UV MELDEGRUND SONDERTATBESTAND

Symbol	Bedeutung
0	keine Angabe
1	Ende der meldenden Stelle, Mitgliedschaft in einem anderen
2	Beschäftigungsende aller Mitarbeiter, keine Neueinstellungen
3	Systemwechsel, Ende der Abrechnung mit LODAS (UV06)
4	Einstellung des Betriebes (UV05)
5	Vergabe einer neuen Mitgliedsnummer, gleiche
6	Ende der Mitgliedschaft, Wechsel zu einer anderen
7	Insolvenz (UV08)

4726 UV BEITRAGSMASSTAB

Symbol	Bedeutung
0	Keine Angabe

SSH

LODAS

Erläuterung der Eingabefelder

Anhang A

Symbol	Bedeutung
1	Entgelt (Lohnnachweis wird auf Basis von Entgelten erwartet)
2	Arbeitsstunden (Lohnnachweis wird auf Basis von Arbeitsstunden)
3	Versicherte (Lohnnachweis wird auf Basis der Versichertenanzahl)
4	Einwohnerzahlen (es wird kein Lohnnachweis erwartet)
5	Privathaushalte (es wird kein Lohnnachweis erwartet)
6	Sonstige Unternehmen ohne Meldepflicht (es wird kein

4730 KENNZEICHEN X IN TABELLE

Symbol	Bedeutung
0	
1	X

4731 AUSZAHLUNG KINDERGELD

Symbol	Bedeutung
0	Keine Auszahlung Kindergeld durch Arbeitgeber
1	Festsetzung und Auszahlung Kindergeld durch Arbeitgeber
2	Auszahlung Kindergeld durch Arbeitgeber

4732 INSOLVENZ STATUS

Symbol	Bedeutung
0	keine Angabe
1	Weiterbeschäftigt
2	Freigestellt
3	Weiterbeschäftigt –Ablehnung mangels Masse

4733 BUNDESLAND GRENZGAENGER

Symbol	Bedeutung
0	keine Angabe
1	Baden-Württemberg
2	Rheinland-Pfalz
3	Saarland

4734 HEIMKOSTENBERECHNUNG

Symbol	Bedeutung
0	keine automatische Ermittlung durchführen
1	Bruttoeinkommen, abzgl. AFöG und PV-Zuschlag
2	Bruttoeinkommen, abzgl. AFöG
3	Bruttoeinkommen

SSH

LODAS

Anhang A

Erläuterung der Eingabefelder

4737 KENNZEICHEN STEUERUNG DURCHSCHN.SP 6-10

Symbol	Bedeutung
0	keine Speicherung
1	Speicherung soll Stunden, Tage und Betrag umfassen
2	Speicherung soll Betrag umfassen
3	Speicherung soll Stunden und Tage umfassen

4741 NETTOABZUG FUER VWL

Symbol	Bedeutung
0	nach Festbetrag
1	nach geleisteten Stunden 1. Vertrag
2	nach geleisteten Stunden 2. Vertrag
3	nach geleisteten Stunden 3. Vertrag

4748 AVS HOECHSTGRENZE FORDERUNG

Symbol	Bedeutung
0	Automatische Prüfung
1	Ja
2	Nein

4755 A1_ABLOESEGRUND

Symbol	Bedeutung
0	keine Angabe
1	Erkrankung der zuvor entsandten Person
2	Kündigung der zuvor entsandten Person
3	Betriebsbedingter Personalwechsel

4756 A1_ARBEITSVERTRAG

Symbol	Bedeutung
0	keine Angabe
1	Ja, der Arbeitsvertrag besteht unverändert weiter: Entgeltanspruch geg. dem Arbeitgeber in Dtl.
2	Ja, der Arbeitsvertrag besteht weiter (ergänzt um Entsendevereinbarung)
3	Nein, der Arbeitsvertrag mit dem Arbeitgeber in Deutschland ruht (Vertr. AG-Ausl.)
4	Nein, es bestehen aktive Arbeitsverträge mit dem Arbeitgeber in Deutschland und im Ausland
5	Kein Arbeitsvertrag mit dem Arbeitnehmer in Deutschland

4757 A1_UNTERNEHMENSFORM

Symbol	Bedeutung
0	keine Angabe
1	Personen- oder Kapitalgesellschaft
2	Öffentlicher Arbeitgeber
3	Sonstige (z.B. eingetragener Verein)

SSH

LODAS

Erläuterung der Eingabefelder

Anhang A

4758 A1_WIRTSCHAFTSSEKTOR

Symbol	Bedeutung
0	keine Angabe
1	Land- und Forstwirtschaft, Fischerei
2	Bergbau und Gewinnung von Steinen und Erden
3	Verarbeitendes Gewerbe
4	Energieversorgung
5	Wasserversorgung, Abwasser- u. Abfallentsorgung, Beseitigung Umweltverschmutzung
6	Baugewerbe
7	Groß- und Einzelhandel
8	Verkehr (außer Güterbeförderung im Straßenverkehr) und Lagerei
9	Verkehr (Güterbeförderung im Straßenverkehr)
10	Gastgewerbe / Beherbergung und Gastronomie
11	Information und Kommunikation
12	Erbringung von Finanz- und Versicherungsdienstleistungen
13	Grundstücks- und Wohnungswesen
14	Erbringung von freiberuflichen, wissenschaftlichen oder techn. Dienstleistungen
15	Erbringung von sonstigen wirtschaftl. Dienstleistungen (außer Arbeitsvermittlung)
16	Vermittlung und Überlassung von Arbeitskräften
17	Öffentliche Verwaltung, Verteidigung, Sozialversicherung
18	Erziehung und Unterricht
19	Gesundheits- und Sozialwesen
20	Kunst, Unterhaltung und Erholung
21	Erbringung von sonstigen Dienstleistungen
22	Private Haushalte

4759 A1_SCHRIFTWECHSEL

Symbol	Bedeutung
0	keine Angabe
1	mit dem AG
2	mit der bevollmächtigten Stelle

4764 BAV AUSWAHL PROZENTSATZ

Symbol	Bedeutung
0	Standard 15 %
1	Individuell

4765 BAV BERECHNUNGSMETHODE

Symbol	Bedeutung
0	keine Angabe
1	auf Hundert (z.B. 100 EUR + 15%)
2	von Hundert (z.B. 85 EUR + 15% von 100 EUR)
3	in Hundert (z.B. 86,96 EUR + 15%)

SSH

LODAS

Anhang A

Erläuterung der Eingabefelder

4766 BESCHÄFTIGUNGSART

Symbol	Bedeutung
0	keine Angabe
1	Regelmäßig beschäftigt
2	Unregelmäßig beschäftigt auf Stundenbasis
3	Unregelmäßig beschäftigt auf Tagesbasis

4767 GESCHLECHT KIND

Symbol	Bedeutung
0	unbekannt
1	männlich
2	weiblich

4769 BILDUNG BASISGRUNDLOHN

Symbol	Bedeutung
0	keine Angabe
1	Stundenlohn 1
2	Stundenlohn 2
3	Stundenlohn 3
4	Festbezug
5	Abgerechnete Lohnarten
6	Abgerechnete Lohnarten mit geleisteten Stunden

4770 BILDUNG BASISGRUNDLOHN PSD

Symbol	Bedeutung
0	wie MPD
1	Stundenlohn 1
2	Stundenlohn 2
3	Stundenlohn 3
4	Festbezug
5	Abgerechnete Lohnarten
6	Abgerechnete Lohnarten mit geleisteten Stunden

4771 ART VERSORGUNGSBEZUEGE MPD

Symbol	Bedeutung
0	keine Angabe
1	Rente/Landabgabenrente nach dem ALG
5	Rente der betrieblichen Altersversorgung
6	Versorgungsbezug nach § 229 Abs. 1 Satz 1 Nr. 1-3 SGB V

4772 ART VERSORGUNGSBEZUEGE PSD

Symbol	Bedeutung
--------	-----------

SSH

LODAS

Erläuterung der Eingabefelder

Anhang A

Symbol	Bedeutung
0	wie Mandantendaten
1	Rente/Landabgabenrente nach dem ALG
5	Rente der betrieblichen Altersversorgung
6	Versorgungsbezug nach § 229 Abs. 1 Satz 1 Nr. 1-3 SGB V

4790 SV Anspruch Freibetrag Krankenversicherung

Symbol	Bedeutung
0	Keine Angabe
1	Nein
2	Ja, in voller Höhe
3	Anteilig

4791 A1 Entsendungsvariante

Symbol	Bedeutung
1	Entsendung
2	In mehreren Mitgliedsstaaten Beschäftigte
3	Beamte

4794 Individueller Verwendungszweck

Symbol	Bedeutung
0	Wie Mandantendaten
1	Lohn/Gehalt MM/JJ bzw. Abschlag/Vorschuss MM/JJ
2	Abweichende Angaben

4795 EG-LAENDERSCHLUESSEL OHNE KEINE ANGABE

Symbol	Bedeutung
124	Belgien
125	Bulgarien
126	Dänemark
127	Estland
128	Finnland
129	Frankreich
130	Kroatien
131	Slowenien
134	Griechenland
135	Irland
136	Island
137	Italien
139	Lettland
141	Liechtenstein
142	Litauen
143	Luxemburg
145	Malta
148	Niederlande
149	Norwegen
151	Österreich

SSH

LODAS

Anhang A

Erläuterung der Eingabefelder

Symbol	Bedeutung
152	Polen
153	Portugal
154	Rumänien
155	Slowakei
157	Schweden
158	Schweiz
161	Spanien
164	Tschechien
165	Ungarn
168	Vereinigtes Königreich
181	Zypern

4796 ERHOEHTE LEISTUNG KUG MPD

Symbol	Bedeutung
0	anhand Gewährungszeitraum berücksichtigen
1	erhöhten Leistungssatz berücksichtigen
2	erhöhten Leistungssatz nicht berücksichtigen

4797 ERHOEHTE LEISTUNG KUG PSD

Symbol	Bedeutung
0	wie Mandantendaten
1	anhand Gewährungszeitraum berücksichtigen
2	erhöhten Leistungssatz berücksichtigen
3	erhöhten Leistungssatz nicht berücksichtigen

4798 KUG PERSONALVERAENDERUNG

Symbol	Bedeutung
0	keine Angabe
1	Neueinstellung am
2	Aufhebungsvertrag geschlossen am
3	Kündigung ausgesprochen am
4	Altersrente beantragt am
5	Quarantäne am

4799 SV-ERSTATTUNG AUS KUG-VERORDNUNG

Symbol	Bedeutung
0	anhand Gewährungszeitraum
1	ja
2	nein

4800 Firmenwagen / Firmenrad Bemessungsgrundlage Lohnsteuer

SSH

LODAS

Erläuterung der Eingabefelder

Anhang A

Symbol	Bedeutung
0	Voller Bruttolistenpreis
1	Halber Bruttolistenpreis
2	Viertel Bruttolistenpreis
9	Steuerfreiheit

4801 Firmenwagen / Firmenrad Fahrzeugart

Symbol	Bedeutung
0	Firmenwagen
1	Firmenrad bis 25 kmh
2	Firmenrad über 25 kmh

4804 Nachweispflicht AU MPD

Symbol	Bedeutung
0	4. Kalendertag
1	1. Kalendertag
2	2. Kalendertag
3	3. Kalendertag

4805 Nachweispflicht AU PSD

Symbol	Bedeutung
0	wie Mandantendaten
1	1. Kalendertag
2	2. Kalendertag
3	3. Kalendertag
4	4. Kalendertag

4812 Versicherungsstatus

Symbol	Bedeutung
0	keine Angabe
1	gesetzlich krankenversichert
2	privat krankenversichert
3	anderweitig im Krankheitsfall abgesichert

4814 Rechtsform

Symbol	Bedeutung
0	keine Angabe
17001	e.K.
18001	nicht im Handelsregister eingetragenes Einzelunternehmen
18002	Privathaushalt

SSH

LODAS

Anhang A

Erläuterung der Eingabefelder

Symbol	Bedeutung
21001	OHG
21101	KGaA & Co. OHG
22001	KG
22101	Stiftung & Co. KG
22201	eG & Co. KG
22301	KGaA & Co. KG
23001	GmbH & Co. KG
23101	Ltd & Co. KG
23201	UG (haftungsbeschränkt) & Co. KG
24001	GmbH & Co. OHG
24101	Ltd & Co. OHG
24201	UG (haftungsbeschränkt) & Co. OHG
25001	AG & Co. KG
25101	SE & Co. KG
26001	AG & Co. OHG
27001	GbR
27002	Berufsausübungsgemeinschaft, GbR
28001	EWIV
29001	Partnerschaft
29002	PartG mbB
29003	LLC & Co. KG
29004	w.V.
29005	B.V. & Co. KG
29006	WEG
29007	Berufsausübungsgemeinschaft, Partnerschaft
29099	Sonstige nicht aufgeführte deutsche Personengesellschaft
31001	AG
32001	KGaA
32101	AG & Co. KGaA
32201	GmbH & Co. KGaA
32301	UG (haftungsbeschränkt) & Co. KGaA
32401	SE & Co. KGaA
35001	GmbH
35002	gGmbH
35101	UG (haftungsbeschränkt)
35501	GmbH i.G.
35502	gGmbH i.G.
35601	UG (haftungsbeschränkt) i.G.
36001	SE
40001	eG
45001	SCE
51001	VVaG
59001	e.V.
61001	Nicht rechtsfähiger Verein
61101	Stiftung
70001	gAG
70002	gUG (haftungsbeschränkt)
70003	AdöR
70004	KdöR
70005	Gebietskörperschaft
70006	Kirchengemeinde
70007	Stiftung ohne Registereintrag
70099	Sonstige nicht aufgeführte deutsche Rechtsform – juristische Person
79001	Sonstige Betriebe gewerblicher Art von Körperschaften des öffentlichen Rechts
91101	Ltd.
91201	Sonstige ausländische Rechtsform nach EU-Recht - juristische Person
92101	Sonstige ausländische Rechtsform nach EU-Recht - natürliche Person und Personengesellschaften

SSH

LODAS

Erläuterung der Eingabefelder

Anhang A

Symbol	Bedeutung
99101	LLC
99199	Sonstige ausländische Rechtsform - natürliche Person und Personengesellschaften
99201	S.p.A.
99202	N.V.
99203	S.A.
99204	B.V.
99299	Sonstige ausländische Rechtsform - juristische Person
99901	Praxisgemeinschaft
99902	Praxisorganisationsgemeinschaft
99903	(Allein)-Erbe/-Erbin
99904	Erbengemeinschaft

4820 EPP Auszahlungsmonat

Symbol	Bedeutung
0	September 2022
1	Oktober 2022
2	November 2022
3	Dezember 2022
4	keine Auszahlung

4821 EPP Anspruch

Symbol	Bedeutung
0	zu prüfen
1	ja
2	nein

4824 A1 Stornogrund ANVB

Symbol	Bedeutung
0	keine Angabe
1	Person arbeitet nicht mehr im Ausland. Antrag mit verkürztem Zeitraum folgt
2	Ausnahmevereinbarung unerwünscht. Antrag mit verkürztem Zeitraum folgt
4	Person ist in mehreren Mitgliedstaaten tätig
5	Person erfüllt die Voraussetzungen der Entsendung
6	Angaben sind fehlerhaft. Korrigierter Antrag folgt
8	Person hat weitere Erwerbstätigkeit aufgenommen. Korrigierter Antrag folgt
9	Antrag wird zurückgezogen

4825 A1 Stornogrund Mitgliedst

Symbol	Bedeutung
0	keine Angabe
1	Person arbeitet nicht mehr im Ausland. Antrag mit verkürztem Zeitraum folgt
3	Person ist nicht mehr beim Arbeitgeber beschäftigt. Korrigierter Antrag folgt
5	Person erfüllt die Voraussetzungen der Entsendung
6	Angaben sind fehlerhaft. Korrigierter Antrag folgt
7	Person ist nicht mehr in Deutschland gemeldet. Korrigierter Antrag folgt

SSH

LODAS

Anhang A

Erläuterung der Eingabefelder

Symbol	Bedeutung
8	Person hat weitere Erwerbstätigkeit aufgenommen. Korrigierter Antrag folgt
9	Antrag wird zurückgezogen

4826 Lohnabrechnende Stelle

Symbol	Bedeutung
0	keine Angabe
1	die Steuerkanzlei
2	das Unternehmen

4828 Hinweis PV Kind

Symbol	Bedeutung
0	Gemäß Mandantendaten
1	Kein Andruck
2	Andruck nur bei Veränderungen
4	Genereller Andruck

4830 Anzahl Kinder PV-Abschlag

Symbol	Bedeutung
0	Gemäß Kinderdaten
3	2 Kinder
4	3 Kinder
5	4 Kinder
6	5 oder mehr Kinder

4833 PERSONALAKTENFÜHRENDE STELLE

Symbol	Bedeutung
0	Antragstellender Betrieb
1	Steuerkanzlei
2	Adresse, wie MPD
3	abw. Adresse

4834 KUG-ABRECHNUNGSART

Symbol	Bedeutung
0	Keine Angabe
1	ST-Kug
2	Kug
3	S-Kug

SSH

LODAS

Erläuterung der Eingabefelder

Anhang A

4835 UNBEKANNT_JA_NEIN

Symbol	Bedeutung
0	Unbekannt
1	Ja
2	nein

4836 WAISENLEISTUNG

Symbol	Bedeutung
0	Keine Waisenleistung
1	Versorgung aus öffentl./rechtl. Dienstverhältnis (§ 229 Abs. 1 Satz 1 Nr. 1)
3	Rente d. Versicherungs-/Versorgungseinrichtungen für Angehörige (§ 229 Abs. 1 Satz 1)
4	Rente/Landabgabenrente nach dem ALG (§ 229 Abs. 1 Satz 1 Nr. 4)

4839 RENTENART

Symbol	Bedeutung
0	keine Angabe
1	Altersvollrente
2	Altersteilrente
3	Vollversorgung (nach beamtenrechtl./berufst. Vorschriften oder Grundsätzen wg. Erreichen Altersgr.)
4	Teilversorgung (nach beamtenrechtl./berufst. Vorschriften oder Grundsätzen wg. Erreichen Altersgr.)
5	Vollrente wegen Erwerbsminderung

4840 BESONDERHEITEN RENTE

Symbol	Bedeutung
0	keine Angabe
1	Altersvollrente in EU/EWR Mitgliedstaat
2	Altersvollrente in anderem Staat

4841 VERZICHT RV-FREIHEIT

Symbol	Bedeutung
0	keine Angabe
1	liegt vor
2	liegt nicht vor

4842 PUEG KINDER VORBESCHAEFTIGUNG

Symbol	Bedeutung
0	keine Angabe
3	2 Kinder
4	3 Kinder
5	4 Kinder
6	5 oder mehr Kinder

SSH

LODAS

Anhang A

Erläuterung der Eingabefelder

4844 KZ_BEA_FEHLZEITENGRUND

Symbol	Bedeutung
1	Kranken(tage)geld/Kurzarbeitergeld-Krankengeld/Übergangsgeld/Verletztengeld
2	Kranken-/Verletztengeld bei Pflege eines kranken Kindes
3	Mutterschutzfrist (Mutterschaft nach §§ 3 Abs. 2, 6 Abs. 1 MuschG)
4	Versorgungskrankengeld
5	unbezahlte Pflegezeit nach § 2 oder § 3 Abs. 1 PflegeZG
6	Elternzeit
7	Rente wg. voller Erwerbsminderung
8	Wehrdienst/Eignungsübung/Wehrübung
9	unbezahlter Urlaub
10	sonstige unbezahlte Fehlzeit
11	Aussteuerung
12	Freistellung wegen Insolvenz
13	Pflegeunterstützungsgeld
14	Betreuungs-/Begleitzeit gem. § 3 Abs. 5 S.1, Abs. 6 S.1 PflegeZG

4845 KZ_BEA_GRUND_AZAENDERUNG

Symbol	Bedeutung
0	keine Angabe
1	Alterszeitvereinbarung - wenn Aufstockungsbeträge nach § 3 Abs. 1 ATG gezahlt werden
2	Vereinbarung über flexible Arbeitszeiten mit Arbeits- und Freizeitphasen (§ 7 Abs. 1a
3	Elternzeit
4	Pflegezeit
5	Vollzeit auf Teilzeit
6	Änderung innerhalb der Teilzeit
7	Änderung Teilzeit auf Vollzeit
8	kollektivrechtliche Beschäftigungssicherungsvereinbarung (§ 421d Abs. 2 SGB III)
9	Familienpflegezeit und Nachpflegephase nach dem Familienpflegezeitgesetz
10	Änderung innerhalb der Vollzeit
11	Sonstiges
12	Betreuungs-/ Begleitzeit gem. § 3 Abs. 5 S.1, Abs. 6 S.1 PflegeZG

4846 KZ_BEA_ART_ARBEITSBESCHEINIGUNG

Symbol	Bedeutung
0	keine Angabe
1	Arbeitsbescheinigung nach § 312 SGB III
2	Arbeitsbescheinigung für Zwecke des über- und zwischenstaatlichen Rechts nach § 312a SGB III

4847 KZ_BEA_RECHTSKREIS

Symbol	Bedeutung
0	keine Angabe
O	neues Bundesland inklusive des ehem. Ostteils von Berlin
W	altes Bundesland inkl. des ehem. Westteils von Berlin

A.4

Auflistung der Baulohn Branchen/Tarifgebiete und Mitarbeitervarianten

0101 Bauhauptgewerbe (Bundesgebiet West außer Berlin)

- 14 Gewerbl. Arbeitnehmer, volljährig
- 15 Gewerbl. Arbeitnehmer, volljährig, ohne WB-Umlage
- 16 Gewerbl. Arbeitnehmer, volljährig, ohne Wintergeld
- 17 Gewerbl. Arbeitnehmer, jugendlich
- 18 Gewerbl. Arbeitnehmer, jugendlich, ohne WB-Umlage
- 19 Gewerbl. Arbeitnehmer, jugendlich, ohne Wintergeld
- 22 Gewerbl. Arbeitnehmer, geringf./kurzfr. Beschäftigter, volljährig
- 24 Gewerbl. Arbeitnehmer, geringf. kurzfr. Beschäftigter, volljährig, ohne WB-Umlage
- 26 Gewerbl. Arbeitnehmer, geringf. kurzfr. Beschäftigter, volljährig, ohne Wintergeld
- 27 Geringf./Kurzfr. Beschäftigter, gewerbl./jugendlich
- 28 Geringf./Kurzfr. Beschäftigter, gewerbl./jugendlich ohne WB-Umlage
- 29 Geringf./Kurzfr. Beschäftigter, gewerbl./jugendlich ohne Wintergeld
- 31 Angestellter
- 35 Angestellter, Polier
- 36 Angestellter, geringf./kurzfr. Beschäftigter
- 41 Auszubildender, gewerbl.
- 42 Auszubildender, kaufmännisch/technisch
- 43 Auszubildender im Auslernjahr, gewerbl.
- 44 Auszubildender im Auslernjahr, ohne WB-Umlage
- 45 Auszubildender im Auslernjahr, ohne Wintergeld

0102 Bauhauptgewerbe (Bundesgebiet Ost außer Berlin)

- 14 Gewerbl. Arbeitnehmer, volljährig
- 15 Gewerbl. Arbeitnehmer, volljährig, ohne WB-Umlage
- 16 Gewerbl. Arbeitnehmer, volljährig, ohne Wintergeld
- 17 Gewerbl. Arbeitnehmer, jugendlich
- 18 Gewerbl. Arbeitnehmer, jugendlich, ohne WB-Umlage
- 19 Gewerbl. Arbeitnehmer, jugendlich, ohne Wintergeld
- 22 Gewerbl. Arbeitnehmer, geringf./kurzfr. Beschäftigter, volljährig
- 24 Gewerbl. Arbeitnehmer, geringf./kurzfr. Beschäftigter, volljährig, ohne WB-Umlage
- 26 Gewerbl. Arbeitnehmer, geringf./kurzfr. Beschäftigter, volljährig, ohne Wintergeld
- 27 Geringf./Kurzfr. Beschäftigter, gewerbl./jugendlich
- 28 Geringf./Kurzfr. Beschäftigter, gewerbl./jugendlich ohne WB-Umlage
- 29 Geringf./Kurzfr. Beschäftigter, gewerbl./jugendlich ohne Wintergeld
- 31 Angestellter
- 31 Angestellter
- 35 Angestellter, Polier
- 35 Angestellter, Polier
- 36 Angestellter, geringf./kurzfr. Beschäftigter
- 41 Auszubildender, gewerbl.
- 42 Auszubildender, kaufmännisch/technisch
- 43 Auszubildender im Auslernjahr, gewerbl.
- 44 Auszubildender im Auslernjahr, ohne WB-Umlage
- 45 Auszubildender im Auslernjahr, ohne Wintergeld

0104 Bauhauptgewerbe (Berlin West)

- 14 Gewerbl. Arbeitnehmer, volljährig
- 15 Gewerbl. Arbeitnehmer, volljährig, ohne WB-Umlage
- 16 Gewerbl. Arbeitnehmer, volljährig, ohne Wintergeld
- 17 Gewerbl. Arbeitnehmer, jugendlich

- 18 Gewerbl. Arbeitnehmer, jugendlich, ohne WB-Umlage
- 19 Gewerbl. Arbeitnehmer, jugendlich, ohne Wintergeld
- 22 Gewerbl. Arbeitnehmer, geringf./kurzfr. Beschäftigter, volljährig
- 24 Gewerbl. Arbeitnehmer, geringf./kurzfr. Beschäftigter, volljährig, ohne WB-Umlage
- 26 Gewerbl. Arbeitnehmer, geringf./kurzfr. Beschäftigter, volljährig, ohne Wintergeld
- 27 Geringf./Kurzfr. Beschäftigter, gewerbl./jugendlich
- 28 Geringf./Kurzfr. Beschäftigter, gewerbl./jugendlich ohne WB-Umlage
- 29 Geringf./Kurzfr. Beschäftigter, gewerbl./jugendlich ohne Wintergeld
- 31 Angestellter
- 35 Angestellter, Polier
- 36 Angestellter, geringf./kurzfr. Beschäftigter
- 41 Auszubildender, gewerbl.
- 42 Auszubildender, kaufmännisch/technisch
- 43 Auszubildender im Auslernjahr, gewerbl.
- 44 Auszubildender im Auslernjahr, ohne WB-Umlage
- 45 Auszubildender im Auslernjahr, ohne Wintergeld

0105 Bauhauptgewerbe (Berlin Ost)

- 14 Gewerbl. Arbeitnehmer, volljährig
- 15 Gewerbl. Arbeitnehmer, volljährig, ohne WB-Umlage
- 16 Gewerbl. Arbeitnehmer, volljährig, ohne Wintergeld
- 17 Gewerbl. Arbeitnehmer, jugendlich
- 18 Gewerbl. Arbeitnehmer, jugendlich, ohne WB-Umlage
- 19 Gewerbl. Arbeitnehmer, jugendlich, ohne Wintergeld
- 22 Gewerbl. Arbeitnehmer, geringf./kurzfr. Beschäftigter, volljährig
- 24 Gewerbl. Arbeitnehmer, geringf./kurzfr. Beschäftigter, volljährig, ohne WB-Umlage
- 26 Gewerbl. Arbeitnehmer, geringf./kurzfr. Beschäftigter, volljährig, ohne Wintergeld
- 27 Geringf./Kurzfr. Beschäftigter, gewerbl./jugendlich
- 28 Geringf./Kurzfr. Beschäftigter, gewerbl./jugendlich ohne WB-Umlage
- 29 Geringf./Kurzfr. Beschäftigter, gewerbl./jugendlich ohne Wintergeld
- 31 Angestellter
- 31 Angestellter
- 35 Angestellter, Polier
- 35 Angestellter, Polier
- 36 Angestellter, geringf./kurzfr. Beschäftigter
- 41 Auszubildender, gewerbl.
- 42 Auszubildender, kaufmännisch/technisch
- 43 Auszubildender im Auslernjahr, gewerbl.
- 44 Auszubildender im Auslernjahr, ohne WB-Umlage
- 45 Auszubildender im Auslernjahr, ohne Wintergeld

0108 Bauhauptgewerbe (Entsendegesetz)

- 14 Gewerbl. Arbeitnehmer, volljährig
- 17 Gewerbl. Arbeitnehmer, jugendlich
- 22 Gewerbl. Arbeitnehmer, geringf./kurzfr. Beschäftigter, volljährig
- 27 Geringf./Kurzfr. Beschäftigter, gewerbl./jugendlich
- 31 Angestellter
- 35 Angestellter, Polier
- 36 Angestellter, geringf./kurzfr. Beschäftigter
- 41 Auszubildender, gewerbl.
- 42 Auszubildender, kaufmännisch/technisch
- 43 Auszubildender im Auslernjahr, gewerbl.

0201 Maler- und Lackiererhandwerk (West ohne Saarland)

- 14 Gewerbl. Arbeitnehmer, volljährig

Erläuterung der Eingabefelder

- 17 Gewerbl. Arbeitnehmer, jugendlich
- 22 Gewerbl. Arbeitnehmer, geringf./kurzfr. Beschäftigter, volljährig
- 27 Geringf./Kurzfr. Beschäftigter, gewerbl./jugendlich
- 31 Angestellter
- 34 Angestellter im Auslernjahr
- 36 Angestellter, geringf./kurzfr. Beschäftigter
- 41 Auszubildender, gewerbl.
- 42 Auszubildender, kaufmännisch/technisch
- 43 Auszubildender im Auslernjahr, gewerbl.

0202 Maler- und Lackiererhandwerk (Bundesgebiet Ost)

- 14 Gewerbl. Arbeitnehmer, volljährig
- 17 Gewerbl. Arbeitnehmer, jugendlich
- 22 Gewerbl. Arbeitnehmer, geringf./kurzfr. Beschäftigter, volljährig
- 27 Geringf./Kurzfr. Beschäftigter, gewerbl./jugendlich
- 31 Angestellter
- 34 Angestellter im Auslernjahr
- 36 Angestellter, geringf./kurzfr. Beschäftigter
- 41 Auszubildender, gewerbl.
- 42 Auszubildender, kaufmännisch/technisch
- 43 Auszubildender im Auslernjahr, gewerbl.

0203 Maler- und Lackiererhandwerk (Berlin)

- 14 Gewerbl. Arbeitnehmer, volljährig
- 17 Gewerbl. Arbeitnehmer, jugendlich
- 22 Gewerbl. Arbeitnehmer, geringf./kurzfr. Beschäftigter, volljährig
- 27 Geringf./Kurzfr. Beschäftigter, gewerbl./jugendlich
- 31 Angestellter
- 34 Angestellter im Auslernjahr
- 36 Angestellter, geringf./kurzfr. Beschäftigter
- 41 Auszubildender, gewerbl.
- 42 Auszubildender, kaufmännisch/technisch
- 43 Auszubildender im Auslernjahr, gewerbl.

0208 Maler- und Lackiererhandwerk (Entsendegesetz)

- 14 Gewerbl. Arbeitnehmer, volljährig
- 17 Gewerbl. Arbeitnehmer, jugendlich
- 22 Gewerbl. Arbeitnehmer, geringf./kurzfr. Beschäftigter, volljährig
- 27 Geringf./Kurzfr. Beschäftigter, gewerbl./jugendlich
- 31 Angestellter
- 34 Angestellter im Auslernjahr
- 36 Angestellter, geringf./kurzfr. Beschäftigter
- 41 Auszubildender, gewerbl.
- 42 Auszubildender, kaufmännisch/technisch
- 43 Auszubildender im Auslernjahr, gewerbl.

0301 Dachdeckerhandwerk (Bundesgebiet West)

- 11 Gewerbl. Arbeitnehmer
- 12 Gewerbl. Arbeitnehmer, ohne WB-Umlage
- 13 Gewerbl. Arbeitnehmer, ohne Wintergeld
- 21 Gewerbl. Arbeitnehmer, geringf./kurzfr. Beschäftigter
- 23 Gewerbl. Arbeitnehmer, geringf./kurzfr. Beschäftigter, ohne WB-Umlage
- 25 Gewerbl. Arbeitnehmer, geringf./kurzfr. Beschäftigter, ohne Wintergeld
- 31 Angestellter

- 36 Angestellter, geringf./kurzfr. Beschäftigter
- 41 Auszubildender, gewerbl.
- 42 Auszubildender, kaufmännisch/technisch

0302 Dachdeckerhandwerk (Bundesgebiet Ost)

- 11 Gewerbl. Arbeitnehmer
- 12 Gewerbl. Arbeitnehmer, ohne WB-Umlage
- 13 Gewerbl. Arbeitnehmer, ohne Wintergeld
- 21 Gewerbl. Arbeitnehmer, geringf./kurzfr. Beschäftigter
- 23 Gewerbl. Arbeitnehmer, geringf./kurzfr. Beschäftigter, ohne WB-Umlage
- 25 Gewerbl. Arbeitnehmer, geringf./kurzfr. Beschäftigter, ohne Wintergeld
- 31 Angestellter
- 36 Angestellter, geringf./kurzfr. Beschäftigter
- 41 Auszubildender, gewerbl.
- 42 Auszubildender, kaufmännisch/technisch

0401 Gerüstbauer-Handwerk (Bundesgebiet West ohne Berlin)

- 11 Gewerbl. Arbeitnehmer
- 12 Gewerbl. Arbeitnehmer, ohne WB-Umlage
- 13 Gewerbl. Arbeitnehmer, ohne Wintergeld
- 21 Gewerbl. Arbeitnehmer, geringf./kurzfr. Beschäftigter
- 23 Gewerbl. Arbeitnehmer, geringf./kurzfr. Beschäftigter, ohne WB-Umlage
- 25 Gewerbl. Arbeitnehmer, geringf./kurzfr. Beschäftigter, ohne Wintergeld
- 31 Angestellter
- 36 Angestellter, geringf./kurzfr. Beschäftigter
- 41 Auszubildender, gewerbl.
- 42 Auszubildender, kaufmännisch/technisch
- 43 Auszubildender im Auslernjahr, gewerbl.
- 44 Auszubildender im Auslernjahr, ohne WB-Umlage
- 46 Auszubildender im Auslernjahr, gewerbl., ohne Wintergeld

0402 Gerüstbauer-Handwerk (Bundesgebiet Ost)

- 11 Gewerbl. Arbeitnehmer
- 12 Gewerbl. Arbeitnehmer, ohne WB-Umlage
- 13 Gewerbl. Arbeitnehmer, ohne Wintergeld
- 21 Gewerbl. Arbeitnehmer, geringf./kurzfr. Beschäftigter
- 23 Gewerbl. Arbeitnehmer, geringf./kurzfr. Beschäftigter, ohne WB-Umlage
- 25 Gewerbl. Arbeitnehmer, geringf./kurzfr. Beschäftigter, ohne Wintergeld
- 31 Angestellter
- 36 Angestellter, geringf./kurzfr. Beschäftigter
- 41 Auszubildender, gewerbl.
- 42 Auszubildender, kaufmännisch/technisch
- 43 Auszubildender im Auslernjahr, gewerbl.
- 44 Auszubildender im Auslernjahr, ohne WB-Umlage
- 46 Auszubildender im Auslernjahr, gewerbl., ohne Wintergeld

0403 Gerüstbauer-Handwerk (Berlin)

- 11 Gewerbl. Arbeitnehmer
- 12 Gewerbl. Arbeitnehmer, ohne WB-Umlage
- 13 Gewerbl. Arbeitnehmer, ohne Wintergeld
- 21 Gewerbl. Arbeitnehmer, geringf./kurzfr. Beschäftigter
- 23 Gewerbl. Arbeitnehmer, geringf./kurzfr. Beschäftigter, ohne WB-Umlage
- 25 Gewerbl. Arbeitnehmer, geringf./kurzfr. Beschäftigter, ohne Wintergeld
- 31 Angestellter

Erläuterung der Eingabefelder

- 36 Angestellter, geringf./kurzfr. Beschäftigter
- 41 Auszubildender, gewerbl.
- 42 Auszubildender, kaufmännisch/technisch
- 43 Auszubildender im Auslernjahr, gewerbl.
- 44 Auszubildender im Auslernjahr, ohne WB-Umlage
- 46 Auszubildender im Auslernjahr, gewerbl., ohne Wintergeld

0408 Gerüstbauer-Handwerk (Entsendegesetz außer Berlin)

- 11 Gewerbl. Arbeitnehmer
- 21 Gewerbl. Arbeitnehmer, geringf./kurzfr. Beschäftigter
- 31 Angestellter
- 36 Angestellter, geringf./kurzfr. Beschäftigter
- 41 Auszubildender, gewerbl.
- 42 Auszubildender, kaufmännisch/technisch
- 43 Auszubildender im Auslernjahr, gewerbl.

0409 Gerüstbauer-Handwerk (Entsendegesetz Berlin)

- 11 Gewerbl. Arbeitnehmer
- 21 Gewerbl. Arbeitnehmer, geringf./kurzfr. Beschäftigter
- 31 Angestellter
- 36 Angestellter, geringf./kurzfr. Beschäftigter
- 41 Auszubildender, gewerbl.
- 42 Auszubildender, kaufmännisch/technisch
- 43 Auszubildender im Auslernjahr, gewerbl.

0501 Garten- und Landschaftsbau (Bundesgebiet West)

- 11 Gewerbl. Arbeitnehmer
- 12 Gewerbl. Arbeitnehmer, ohne WB-Umlage
- 13 Gewerbl. Arbeitnehmer, ohne Wintergeld
- 21 Gewerbl. Arbeitnehmer, geringf./kurzfr. Beschäftigter
- 23 Gewerbl. Arbeitnehmer, geringf./kurzfr. Beschäftigter, ohne WB-Umlage
- 25 Gewerbl. Arbeitnehmer, geringf./kurzfr. Beschäftigter, ohne Wintergeld
- 31 Angestellter
- 36 Angestellter, geringf./kurzfr. Beschäftigter
- 41 Auszubildender, gewerbl.
- 42 Auszubildender, kaufmännisch/technisch

0502 Garten- und Landschaftsbau (Bundesgebiet Ost)

- 11 Gewerbl. Arbeitnehmer
- 12 Gewerbl. Arbeitnehmer, ohne WB-Umlage
- 13 Gewerbl. Arbeitnehmer, ohne Wintergeld
- 21 Gewerbl. Arbeitnehmer, geringf./kurzfr. Beschäftigter
- 23 Gewerbl. Arbeitnehmer, geringf./kurzfr. Beschäftigter, ohne WB-Umlage
- 25 Gewerbl. Arbeitnehmer, geringf./kurzfr. Beschäftigter, ohne Wintergeld
- 31 Angestellter
- 36 Angestellter, geringf./kurzfr. Beschäftigter
- 41 Auszubildender, gewerbl.
- 42 Auszubildender, kaufmännisch/technisch

0601 Steinmetzhandwerk (Bundesgebiet West)

- 11 Gewerbl. Arbeitnehmer
- 21 Gewerbl. Arbeitnehmer, geringf./kurzfr. Beschäftigter
- 32 Angestellter, technisch
- 33 Angestellter, kaufmännisch

SSH

LODAS

Anhang A

Erläuterung der Eingabefelder

- 37 Angestellter, technisch, geringf./kurzfr. Beschäftigter
- 38 Angestellter, kaufmännisch, geringf./kurzfr. Beschäftigter
- 41 Auszubildender, gewerbl.
- 42 Auszubildender, kaufmännisch/technisch

0602 Steinmetzhandwerk (Bundesgebiet Ost)

- 11 Gewerbl. Arbeitnehmer
- 21 Gewerbl. Arbeitnehmer, geringf./kurzfr. Beschäftigter
- 32 Angestellter, technisch
- 33 Angestellter, kaufmännisch
- 37 Angestellter, technisch, geringf./kurzfr. Beschäftigter
- 38 Angestellter, kaufmännisch, geringf./kurzfr. Beschäftigter
- 41 Auszubildender, gewerbl.
- 42 Auszubildender, kaufmännisch/technisch

0603 Steinmetzhandwerk (Berlin)

- 14 Gewerbl. Arbeitnehmer, volljährig
- 17 Gewerbl. Arbeitnehmer, jugendlich
- 22 Gewerbl. Arbeitnehmer, geringf./kurzfr. Beschäftigter, volljährig
- 27 Geringf./Kurzfr. Beschäftigter, gewerbl./jugendlich
- 32 Angestellter, technisch
- 33 Angestellter, kaufmännisch
- 37 Angestellter, technisch, geringf./kurzfr. Beschäftigter
- 38 Angestellter, kaufmännisch, geringf./kurzfr. Beschäftigter
- 41 Auszubildender, gewerbl.
- 42 Auszubildender, kaufmännisch/technisch
- 43 Auszubildender im Auslernjahr, gewerbl.

0609 Steinmetzhandwerk (Entsendegesetz Berlin)

- 14 Gewerbl. Arbeitnehmer, volljährig
- 17 Gewerbl. Arbeitnehmer, jugendlich
- 22 Gewerbl. Arbeitnehmer, geringf./kurzfr. Beschäftigter, volljährig
- 27 Geringf./Kurzfr. Beschäftigter, gewerbl./jugendlich
- 32 Angestellter, technisch
- 33 Angestellter, kaufmännisch
- 37 Angestellter, technisch, geringf./kurzfr. Beschäftigter
- 38 Angestellter, kaufmännisch, geringf./kurzfr. Beschäftigter
- 41 Auszubildender, gewerbl.
- 42 Auszubildender, kaufmännisch/technisch
- 43 Auszubildender im Auslernjahr, gewerbl.